

6-7 a  
GOVERNMENT OF CANADA—GOUVERNEMENT DU CANADA

CENSUS OF SASKATCHEWAN

98-1946(F)-a


SASK.

1946

c.1 RECENSEMENT DE LA SASKATCHEWAN

# AGRICULTURE

NOT FOR LOAN  
NE S'EMPRUNTE PAS




OTTAWA

EDMOND CLOUTIER, C.M.G., O.A., D.S.P.

PRINTER TO THE KING'S MOST EXCELLENT MAJESTY AND CONTROLLER OF STATIONERY  
IMPRIMEUR DE SA TRÈS EXCELLENTE MAJESTÉ LE ROI ET CONTRÔLEUR DE LA PAPETERIE

1951







**CENSUS OF SASKATCHEWAN**

**1946**

**RECENSEMENT DE LA SASKATCHEWAN**

---

**AGRICULTURE**

---

Published by authority of  
**THE RIGHT HONOURABLE C. D. HOWE,**  
Minister of Trade and Commerce

---

Publié par ordre du  
**TRÈS HONORABLE C. D. HOWE,**  
Ministre du Commerce







## PREFACE

This bulletin presents the final results of the Census of Agriculture taken June 1, 1946, for the province of Saskatchewan.

Census definitions and terms are explained in the Introduction. Specimens of the various questionnaires used in the Census of Agriculture will be found in the appendices, along with a Tabular Index and the descriptions of the census divisions.

This bulletin forms part of Volume IV of the Census of the Prairie Provinces. It was prepared in the Census Division, Dr. O. A. Lemieux, Director, under the supervision of J. L. Forsyth, Chief, Census of Agriculture, assisted by R. S. Ellis.

HERBERT MARSHALL,  
*Dominion Statistician.*

Ottawa, September 16, 1949

## PRÉFACE

Le présent bulletin donne les résultats définitifs du recensement de l'agriculture du 1er juin 1946 dans la province de la Saskatchewan.

Les définitions et les termes du recensement sont expliqués dans l'introduction. Des reproductions des divers questionnaires employés dans le recensement de l'agriculture se trouvent dans les appendices, de même qu'un index des tableaux et la description des divisions du recensement.

Le présent bulletin forme une partie du volume IV du recensement des Prairies. Il a été préparé à la Division du recensement, dont M. O. A. Lemieux est le directeur, sous la surveillance de M. J. L. Forsyth, chef du recensement de l'agriculture, aidé de M. R. S. Ellis.

HERBERT MARSHALL,  
*Statisticien du Dominion.*

Ottawa, 16 septembre 1949







## TABLE OF CONTENTS

	Page
Preface.....	III
Introduction.....	XI

### Historical

Table 1. Population, farm holdings, tenure, areas, condition of occupied farm land, farm values, farm indebtedness, 1911-1946; expenditures and value of farm products, 1910-1945.....	240
Table 2. Birthplace of farm operators, 1921-1946.....	242
Table 3. Farm operators classified by age group, 1921-1946.....	242
Table 4. Farm operators classified by number of years a farmer, 1921-1946.....	243
Table 5. Farm operators classified by number of years on present farm, 1921-1946.....	243
Table 6. Farm holdings classified by size of farm, 1911-1946.....	243
Table 7. Area of farms classified by size of farm, 1931-1946.....	244
Table 8. Immigrant farm operators, classified by birthplace and period of residence in Canada, 1921-1946.....	244
Table 9. Tenure of farms classified by size of farm, 1921-1946.....	245
Table 10. Area of field crops, 1910-1946.....	246
Table 11. Production of field crops, 1910-1945.....	247
Table 12. Value of field crops, 1910-1945.....	248
Table 13. Stock slaughtered on farms, 1920-1945.....	249
Table 14. Stock sold alive off farms, 1920-1945.....	249
Table 15. Forest products of farms, 1910-1945.....	250
Table 16. Live stock on farms, 1911-1946.....	250
Table 17. Animal products of farms, 1910-1945.....	252
Table 18. Farms of less than 5 acres—Number and area, live stock on farms, 1921-1946.....	253
Table 19. Farms of less than 5 acres—Field crops, animal products and disposal of live stock, 1920-1945.....	253
Table 20. Agriculture elsewhere than on farms—Live stock, 1921-1946, animal products, vegetables and fruits, 1920-1945.....	254
Table 21. Farm machinery, 1926-1946.....	254

### Province and census division

Table 22. Population, farm workers, farm holdings and areas, 1946, by census division.....	256
Table 23. Farm values, mortgages, agreements for sale and liens, condition of occupied farm land, 1946—Value of farm products, 1945, by census division.....	260
Table 24. Gross farm revenues and farm expenditures, 1945, by census division.....	264
Table 25. Area of field crops, 1946, by census division.....	268
Table 26. Farms reporting certain field crops in 1946, by census division.....	268
Table 27. Field crops—Grains and seeds, 1945, by census division.....	272

## TABLE DES MATIÈRES

	Page
Préface.....	III
Introduction.....	XI

### Historique

Tableau 1. Population, exploitations agricoles, mode d'occupation, superficies, état de la terre agricole occupée, valeurs des fermes, dettes des fermes, 1911-1946; dépenses et valeur des produits de ferme, 1910-1945.....	240
Tableau 2. Lieu de naissance des exploitants de ferme, 1921-1946.....	242
Tableau 3. Exploitants de ferme classés par groupe d'âge, 1921-1946.....	242
Tableau 4. Exploitants de ferme classés selon le nombre d'années comme fermier, 1921-1946.....	243
Tableau 5. Exploitants de ferme classés selon le nombre d'années sur la présente ferme, 1921-1946.....	243
Tableau 6. Exploitations agricoles classées selon la grandeur de la ferme, 1911-1946.....	243
Tableau 7. Superficie des fermes classées selon la grandeur de la ferme, 1931-1946.....	244
Tableau 8. Exploitants de ferme immigrants, classés selon leur lieu de naissance et la période de résidence au Canada, 1921-1946.....	244
Tableau 9. Mode d'occupation des fermes, classé selon la grandeur de la ferme, 1921-1946.....	245
Tableau 10. Superficie des grandes cultures, 1910-1946.....	246
Tableau 11. Production des grandes cultures, 1910-1945.....	247
Tableau 12. Valeur des grandes cultures, 1910-1945.....	248
Tableau 13. Bétail abattu sur les fermes, 1920-1945.....	249
Tableau 14. Bétail vendu vivant des fermes, 1920-1945.....	249
Tableau 15. Produits forestiers des fermes, 1910-1945.....	250
Tableau 16. Bétail sur les fermes, 1911-1946.....	250
Tableau 17. Produits animaux sur les fermes, 1910-1945.....	252
Tableau 18. Fermes de moins de 5 acres—Nombre et superficie, bétail sur les fermes, 1921-1946.....	253
Tableau 19. Fermes de moins de 5 acres—Grandes cultures, produits animaux et disposition du bétail, 1920-1945.....	253
Tableau 20. Agriculture ailleurs que sur les fermes—Bétail, 1921-1946, produits animaux, légumes et fruits, 1920-1945.....	254
Tableau 21. Machines agricoles. 1926-1946.....	254

### Province et division de recensement

Tableau 22. Population, travailleurs des fermes, exploitations agricoles et superficies, 1946, par division de recensement.....	256
Tableau 23. Valeurs des fermes, hypothèques, conventions de vente et liens, état de la terre agricole occupée, 1946—Valeur des produits de ferme 1945, par division de recensement.....	260
Tableau 24. Revenus bruts et dépenses des fermes, 1945, par division de recensement.....	264
Tableau 25. Superficie des grandes cultures, 1946, par division de recensement.....	268
Tableau 26. Fermes déclarant certaines grandes cultures en 1946, par division de recensement.....	268
Tableau 27. Grandes cultures—Céréales et graines, 1945, par division de recensement.....	272

## Table of Contents — Con.

	Page
<b>Province and census division — Con.</b>	
Table 28. Field crops—Fodder crops, potatoes, roots and other crops, 1945, by census division.....	276
Table 29. Live stock on farms, 1946, by census division.....	280
Table 30. Disposal of live stock from farms, 1945, by census division.....	284
Table 31. Animal products on farms, 1945, by census division.....	288
Table 32. Farm machinery and electric power, 1946, by census division.....	288
Table 33. Forest products cut on farms, 1945, by census division.....	292
Table 34. Type of farm, 1945, by census division.....	292
Table 35. Occupied farms, classified by value of farm products sold or used in 1945, by census division.....	292
Table 36. Income from outside sources and work off the farm, 1945, by census division.....	296
Table 37. Area and value of production of vegetables, fruits, greenhouse and nursery products, 1945, and area, 1946.....	298
<b>Subdivision</b>	
Table 38. Population and farm workers, 1946, weeks of hired labour and wages paid, 1945, by subdivision.....	300
Table 39. Farm operators, tenure, area and condition of occupied farm land, 1946, by subdivision.....	314
Table 40. Farm values, size of farms and non-resident farms, 1946, by subdivision.....	328
Table 41. Live stock on farms and area of field crops, 1946, by subdivision.....	342
<b>Cross-classification</b>	
Table 42. Farm operators, classified by age group and size of farm, 1946.....	358
Table 43. Farm operators, classified by age group and tenure of farm, 1946.....	358
Table 44. Farm operators, classified by age group and farm experience, 1946.....	358
Table 45. Farm operators, classified by age group, 1946, and type of farm, 1945.....	359
Table 46. Farm operators, classified by age group and number of years on present farm, 1946.....	359
Table 47. Farm operators, classified by age group, 1946, and value of farm products sold or used in 1945.....	360
Table 48. Farm operators, classified by farm experience and type of farm, 1945.....	360
Table 49. Farm operators, classified by farm experience and size of farm, 1946.....	361
Table 50. Farm operators, classified by farm experience and tenure of farm, 1946.....	361
Table 51. Farm operators, classified by farm experience and value of farm products sold or used in 1945.....	361
Table 52. Farm operators, classified by years on present farm and size of farm, 1946.....	362

## Table des matières — suite

	Page
<b>Province et division de recensement — fin</b>	
Tableau 28. Grandes cultures—Cultures fourragères, pommes de terre, racines et autres cultures, 1945, par division de recensement.....	276
Tableau 29. Bétail sur les fermes, 1946, par division de recensement.....	280
Tableau 30. Animaux vendus et abattus sur les fermes, 1945, par division de recensement.....	284
Tableau 31. Produits animaux sur les fermes, 1945, par division de recensement.....	288
Tableau 32. Machines agricoles et énergie électrique, 1946, par division de recensement.....	288
Tableau 33. Produits forestiers coupés sur les fermes, 1945, par division de recensement.....	292
Tableau 34. Type de ferme, 1945, par division de recensement.....	292
Tableau 35. Fermes occupées, classées selon la valeur des produits de ferme vendus ou consommés en 1945, par division de recensement.....	292
Tableau 36. Revenu provenant de sources extérieures et travail hors de la ferme, 1945, par division de recensement.....	296
Tableau 37. Superficie et valeur de la récolte de légumes, de fruits et de produits de forceries et de pépinière, 1945, et superficie, 1946.....	298
<b>Subdivision</b>	
Tableau 38. Population et travailleurs de ferme, 1946, semaines de travail loué et salaires payés, 1945, par subdivision.....	300
Tableau 39. Exploitants de ferme, mode d'occupation, superficie et état de la terre agricole occupée, 1946, par subdivision.....	314
Tableau 40. Valeurs de la ferme, grandeur des fermes et fermes inhabitées, 1946, par subdivision.....	328
Tableau 41. Bétail sur les fermes et superficie des grandes cultures, 1946, par subdivision.....	342
<b>Classification recoupée</b>	
Tableau 42. Exploitants de ferme, classés par groupe d'âge et grandeur de la ferme, 1946.....	358
Tableau 43. Exploitants de ferme, classés par groupe d'âge et le mode d'occupation de la ferme, 1946.....	358
Tableau 44. Exploitants de ferme, classés par groupe d'âge et expérience agricole, 1946.....	358
Tableau 45. Exploitants de ferme, classés par groupe d'âge, 1946, et le type de ferme, 1945.....	359
Tableau 46. Exploitants de ferme, classés par groupe d'âge et nombre d'années sur la ferme actuelle, 1946.....	359
Tableau 47. Exploitants de ferme, classés par groupe d'âge, 1946, et la valeur des produits de ferme vendus ou consommés en 1945.....	360
Tableau 48. Exploitants de ferme, classés selon leur expérience agricole et le type de ferme, 1945.....	360
Tableau 49. Exploitants de ferme, classés selon leur expérience agricole et la grandeur de la ferme, 1946.....	361
Tableau 50. Exploitants de ferme, classés selon leur expérience agricole et le mode d'occupation de la ferme, 1946.....	361
Tableau 51. Exploitants de ferme, classés selon leur expérience agricole et la valeur des produits de ferme vendus ou consommés en 1945.....	361
Tableau 52. Exploitants de ferme, classés selon le nombre d'années sur la ferme actuelle et la grandeur de la ferme, 1946.....	362

Table of Contents - Con.

Table des matières - suite

	Page		Page
<b>Cross-classification - Con.</b>		<b>Classification recoupée - suite</b>	
Table 53. Farm operators, classified by years on present farm and tenure of farm, 1946.....	362	Tableau 53. Exploitants de ferme, classés selon le nombre d'années sur la ferme actuelle et le mode d'occupation de la ferme, 1946.....	362
Table 54. Farm operators, classified by years on present farm and value of farm products sold or used in 1945.....	362	Tableau 54. Exploitants de ferme, classés selon le nombre d'années sur la ferme actuelle et la valeur des produits de ferme vendus ou consommés en 1945.....	362
Table 55. Farm operators, classified by years on present farm and type of farm, 1945.....	363	Tableau 55. Exploitants de ferme, classés selon le nombre d'années sur la ferme actuelle et le type de ferme, 1945.....	363
Table 56. Immigrant farm operators, classified by period of residence in Canada and size of farm, 1946.....	363	Tableau 56. Exploitants de ferme immigrés, classés selon la période de résidence au Canada et la grandeur de la ferme, 1946.....	363
Table 57. Immigrant farm operators, classified by period of residence in Canada and tenure of farm, 1946.....	364	Tableau 57. Exploitants de ferme immigrés, classés selon la période de résidence au Canada et le mode d'occupation de la ferme, 1946.....	364
Table 58. Immigrant farm operators, classified by period of residence in Canada and type of farm, 1945.....	364	Tableau 58. Exploitants de ferme immigrés, classés selon la période de résidence au Canada et le type de ferme, 1945.....	364
Table 59. Immigrant farm operators reporting birthplace, classified by age group and period of residence in Canada, 1946.....	365	Tableau 59. Exploitants de ferme immigrés, déclarant leur lieu de naissance, classés par groupe d'âge et période de résidence au Canada, 1946.....	365
Table 60. Immigrant farm operators reporting birthplace, classified by number of years on present farm and period of residence in Canada, 1946.....	366	Tableau 60. Exploitants de ferme immigrés, déclarant leur lieu de naissance, classés selon le nombre d'années sur la ferme actuelle et la période de résidence au Canada, 1946.....	366
Table 61. Farm operators reporting birthplace, classified by age group and farm experience, 1946.....	367	Tableau 61. Exploitants de ferme déclarant leur lieu de naissance, classés par groupe d'âge et expérience agricole, 1946.....	367
Table 62. Farm operators reporting birthplace, classified by age group and number of years on present farm, 1946.....	368	Tableau 62. Exploitants de ferme déclarant leur lieu de naissance, classés par groupe d'âge et selon le nombre d'années sur la ferme actuelle, 1946.....	368
Table 63. Farm operators reporting birthplace, classified by number of years on present farm and farm experience, 1946.....	369	Tableau 63. Exploitants de ferme déclarant leur lieu de naissance, classés selon le nombre d'années sur la ferme actuelle et l'expérience agricole, 1946.....	369
Table 64. Farm operators reporting birthplace, classified by value of farm products sold or used in 1945 and farm experience.....	370	Tableau 64. Exploitants de ferme déclarant leur lieu de naissance, classés selon la valeur des produits de ferme vendus ou consommés en 1945 et l'expérience agricole.....	370
Table 65. Farm population, 1946, weeks of hired labour and wages paid in 1945, classified by size of farm, 1946.....	371	Tableau 65. Population des fermes, 1946, semaines de travail loué et salaires payés en 1945, classés selon la grandeur de la ferme, 1946.....	371
Table 66. Farm population, 1946, weeks of hired labour and wages paid in 1945, classified by tenure of farm, 1946.....	371	Tableau 66. Population des fermes, 1946, semaines de travail loué et salaires payés en 1945, classés selon le mode d'occupation de la ferme, 1946.....	371
Table 67. Farm population, 1946, weeks of hired labour and wages paid in 1945, classified by type of farm, 1945.....	372	Tableau 67. Population des fermes, 1946, semaines de travail loué et salaires payés en 1945, classés selon le type de ferme, 1945.....	372
Table 68. Farm population, 1946, weeks of hired labour and wages paid in 1945, classified by value of farm products sold or used in 1945.....	372	Tableau 68. Population des fermes, 1946, semaines de travail loué et salaires payés en 1945, classés selon la valeur des produits de ferme vendus ou consommés en 1945.....	372
Table 69. Farm workers and farms reporting, 1946, classified by type of farm, 1945.....	373	Tableau 69. Travailleurs de ferme et fermes déclarant, 1946, classés selon le type de ferme, 1945.....	373
Table 70. Farm workers and farms reporting, 1946, classified by value of farm products sold or used in 1945.....	373	Tableau 70. Travailleurs de ferme et fermes déclarant, 1946, classés selon la valeur des produits de ferme vendus ou consommés en 1945.....	373
Table 71. Farm values, amount of mortgage indebtedness and liens, classified by size of farm, 1946.....	374	Tableau 71. Valeurs des fermes, montant des dettes hypothécaires et des liens, classés selon la grandeur de la ferme, 1946.....	374
Table 72. Farm values, amount of mortgage indebtedness and liens, 1946, classified by type of farm, 1945.....	374	Tableau 72. Valeurs des fermes, montant des dettes hypothécaires et des liens, 1946, classés selon le type de ferme, 1945.....	374
Table 73. Farm values, amount of mortgage indebtedness and liens, 1946, classified by value of farm products sold or used in 1945.....	375	Tableau 73. Valeurs des fermes, montant des dettes hypothécaires et des liens, 1946, classés selon la valeur des produits de ferme vendus ou consommés en 1945.....	375
Table 74. Farms reporting mortgages, 1946, classified by type of farm, 1945, and rate of interest, 1946..	375	Tableau 74. Fermes déclarant des hypothèques, 1946, classées selon le type de ferme, 1945, et le taux d'intérêt, 1946.....	375



## Table of Contents — Con.

## Table des matières — suite

Cross-classification — Con.	Page	Classification recoupée — suite	Page
Table 75. Farms reporting agreements for sale, 1946, classified by type of farm, 1945, and rate of interest, 1946.....	376	Tableau 75. Fermes déclarant des conventions de vente, 1946, classées selon le type de ferme, 1945, et le taux d'intérêt, 1946.....	376
Table 76. Farms reporting mortgages, 1946, classified by type of farm, 1945, and type of mortgage holder, 1946.....	376	Tableau 76. Fermes déclarant des hypothèques, 1946, classées selon le type de ferme, 1945, et le genre de détenteur de l'hypothèque, 1946.....	376
Table 77. Farms reporting agreements for sale, 1946, classified by type of farm, 1945, and type of holder, 1946.....	377	Tableau 77. Fermes déclarant des conventions de vente, 1946, classées selon le type de ferme, 1945, et le genre de détenteur, 1946.....	377
Table 78. Farm holdings and acreage, classified by tenure and size of farm, 1946.....	377	Tableau 78. Exploitations agricoles et superficie, classées selon le mode d'occupation et la grandeur de la ferme, 1946.....	377
Table 79. Farm holdings and acreage, classified by tenure, 1946, and type of farm, 1945.....	378	Tableau 79. Exploitations agricoles et superficie, classées selon le mode d'occupation, 1946, et le type de ferme, 1945.....	378
Table 80. Farm holdings and acreage, classified by tenure, 1946, and value of farm products sold or used in 1945.....	378	Tableau 80. Exploitations agricoles et superficie, classées selon le mode d'occupation, 1946, et la valeur des produits de ferme vendus ou consommés en 1945.....	378
Table 81. Area and condition of occupied farm land, classified by size of farm, 1946.....	379	Tableau 81. Superficie et état de la terre agricole occupée, classés selon la grandeur de la ferme, 1946..	379
Table 82. Area and condition of occupied farm land, classified by tenure of farm, 1946.....	379	Tableau 82. Superficie et état de la terre agricole occupée, classés selon le mode d'occupation de la ferme, 1946.....	379
Table 83. Area and condition of occupied farm land, 1946, classified by type of farm, 1945.....	380	Tableau 83. Superficie et état de la terre agricole occupée, 1946, classés selon le type de ferme, 1945...	380
Table 84. Area and condition of occupied farm land, 1946, classified by value of farm products sold or used in 1945.....	380	Tableau 84. Superficie et état de la terre agricole occupée, 1946, classés selon la valeur des produits de ferme vendus ou consommés en 1945.....	380
Table 85. Farms reporting spring wheat, classified by size of farm and area sown in 1946.....	381	Tableau 85. Fermes déclarant la culture du blé de printemps, classées selon la grandeur de la ferme et la superficie enssemencée en 1946.....	381
Table 86. Farms reporting durum wheat, classified by size of farm and area sown in 1946.....	381	Tableau 86. Fermes déclarant la culture du blé durum, classées selon la grandeur de la ferme et la superficie enssemencée en 1946.....	381
Table 87. Farms reporting fall wheat, classified by size of farm and area sown in 1946.....	381	Tableau 87. Fermes déclarant la culture du blé d'automne, classées selon la grandeur de la ferme et la superficie enssemencée en 1946.....	381
Table 88. Farms reporting barley, classified by size of farm and area sown in 1946.....	382	Tableau 88. Fermes déclarant la culture de l'orge, classées selon la grandeur de la ferme et la superficie enssemencée en 1946.....	382
Table 89. Farms reporting oats for grain, classified by size of farm and area sown in 1946.....	382	Tableau 89. Fermes déclarant la culture de l'avoine à grain, classées selon la grandeur de la ferme et la superficie enssemencée en 1946.....	382
Table 90. Farms reporting fall rye, classified by size of farm and area sown in 1946.....	382	Tableau 90. Fermes déclarant la culture du seigle d'automne, classées selon la grandeur de la ferme et la superficie enssemencée en 1946.....	382
Table 91. Farms reporting spring rye, classified by size of farm and area sown in 1946.....	383	Tableau 91. Fermes déclarant la culture du seigle de printemps, classées selon la grandeur de la ferme et la superficie enssemencée en 1946.....	383
Table 92. Farms reporting corn for husking, classified by size of farm and area sown in 1946.....	383	Tableau 92. Fermes déclarant la culture du maïs à grain, classées selon la grandeur de la ferme et la superficie enssemencée en 1946.....	383
Table 93. Farms reporting flax for seed, classified by size of farm and area sown in 1946.....	383	Tableau 93. Fermes déclarant la culture du lin pour la graine, classées selon la grandeur de la ferme et la superficie enssemencée en 1946.....	383
Table 94. Farms reporting grass and clover mixtures, classified by size of farm and area sown in 1946.....	384	Tableau 94. Fermes déclarant la culture des mélanges d'herbe et de trèfle, classées selon la grandeur de la ferme et la superficie enssemencée en 1946.....	384
Table 95. Farms reporting grass and alfalfa mixtures, classified by size of farm and area sown in 1946.....	384	Tableau 95. Fermes déclarant la culture des mélanges d'herbe et de luzerne, classées selon la grandeur de la ferme et la superficie enssemencée en 1946...	384
Table 96. Farms reporting alfalfa, classified by size of farm and area sown in 1946.....	384	Tableau 96. Fermes déclarant la culture de la luzerne, classées selon la grandeur de la ferme et la superficie enssemencée en 1946.....	384
Table 97. Farms reporting sweet clover, classified by size of farm and area sown in 1946.....	385	Tableau 97. Fermes déclarant la culture du trèfle d'odeur, classées selon la grandeur de la ferme et la superficie enssemencée en 1946.....	385

Table of Contents - Con.

Table des matières - suite

	Page		Page
<b>Cross-classification - Con.</b>		<b>Classification recoupée - suite</b>	
Table 98. Farms reporting brome grass, classified by size of farm and area sown in 1946.....	385	Tableau 98. Fermes déclarant la culture du brome, classées selon la grandeur de la ferme et la superficie enssemencée en 1946.....	385
Table 99. Farms reporting crested wheat grass, classified by size of farm and area sown in 1946.....	385	Tableau 99. Fermes déclarant la culture de l'agropyre, classées selon la grandeur de la ferme et la superficie enssemencée en 1946.....	385
Table 100. Farms reporting other tame hay, classified by size of farm and area sown in 1946.....	386	Tableau 100. Fermes déclarant la culture d'autre foin cultivé, classées selon la grandeur de la ferme et la superficie enssemencée en 1946.....	386
Table 101. Farms reporting potatoes, classified by size of farm and area sown in 1946.....	386	Tableau 101. Fermes déclarant la culture des pommes de terre, classées selon la grandeur de la ferme et la superficie enssemencée en 1946.....	386
Table 102. Farms reporting horses, classified by size of farm and number reported in 1946.....	386	Tableau 102. Fermes déclarant des chevaux, classées selon la grandeur de la ferme et le nombre d'animaux en 1946.....	386
Table 103. Farms reporting cattle, classified by size of farm and number reported in 1946.....	387	Tableau 103. Fermes déclarant des bovins, classées selon la grandeur de la ferme et le nombre d'animaux en 1946.....	387
Table 104. Farms reporting cows and heifers kept mainly for milk production, classified by size of farm and number reported in 1946.....	387	Tableau 104. Fermes déclarant des vaches et des génisses gardées principalement pour le lait, classées selon la grandeur de la ferme et le nombre d'animaux en 1946.....	387
Table 105. Farms reporting cows and heifers kept mainly for beef production, classified by size of farm and number reported in 1946.....	387	Tableau 105. Fermes déclarant des vaches et des génisses gardées principalement pour la boucherie, classées selon la grandeur de la ferme et le nombre d'animaux en 1946.....	387
Table 106. Farms reporting cows and heifers milked in 1945, classified by size of farm and number reported in 1946.....	388	Tableau 106. Fermes déclarant des vaches et des génisses traitées en 1945, classées selon la grandeur de la ferme et le nombre d'animaux en 1946.....	388
Table 107. Farms reporting sheep, classified by size of farm and number reported in 1946.....	388	Tableau 107. Fermes déclarant des moutons, classées selon la grandeur de la ferme et le nombre d'animaux en 1946.....	388
Table 108. Farms reporting swine, classified by size of farm and number reported in 1946.....	388	Tableau 108. Fermes déclarant des porcs, classées selon la grandeur de la ferme et le nombre d'animaux en 1946.....	388
Table 109. Farms reporting hens and cocks, classified by size of farm and number reported in 1946.....	389	Tableau 109. Fermes déclarant poules et coqs, classées selon la grandeur de la ferme et le nombre d'animaux en 1946.....	389
Table 110. Farms reporting chickens of 1946, classified by size of farm and number reported in 1946.....	389	Tableau 110. Fermes déclarant les poulets de 1946, classées selon la grandeur de la ferme et le nombre d'animaux en 1946.....	389
Table 111. Farms reporting turkeys, classified by size of farm and number reported in 1946.....	389	Tableau 111. Fermes déclarant des dindons, classées selon la grandeur de la ferme et le nombre d'animaux en 1946.....	389
Table 112. Farms reporting hives of bees, classified by size of farm and number reported in 1946.....	390	Tableau 112. Fermes déclarant des ruches d'abeilles, classées selon la grandeur de la ferme et le nombre de ruches en 1946.....	390
Table 113. Farms reporting certain seeds harvested in 1945, classified by size of farm, 1946.....	390	Tableau 113. Fermes déclarant certaines graines de semence récoltées en 1945, classées selon la grandeur de la ferme, 1946.....	390
Table 114. Farms reporting butter and cheese made in 1945, fur-bearing animals, ducks, geese, classified by size of farm, 1946.....	390	Tableau 114. Fermes déclarant le beurre et le fromage fabriqués en 1945, les animaux à fourrure, les canards, les oies, classées selon la grandeur de la ferme, 1946.....	390
Table 115. Farms reporting certain grain crops, 1946, classified by value of farm products sold or used in 1945.....	391	Tableau 115. Fermes déclarant certaines cultures de céréales, 1946, classées selon la valeur des produits de ferme vendus ou consommés en 1945.....	391
Table 116. Farms reporting certain forage crops and potatoes, 1946, classified by value of farm products sold or used in 1945.....	391	Tableau 116. Fermes déclarant certaines cultures fourragères et pommes de terre, 1946, classées selon la valeur des produits de ferme vendus ou consommés en 1945.....	391
Table 117. Farms reporting certain live stock, 1946, classified by value of farm products sold or used in 1945.....	391	Tableau 117. Fermes déclarant certains bestiaux, 1946, classées selon la valeur des produits de ferme vendus ou consommés en 1945.....	391
Table 118. Farm machinery and electric power, classified by size of farm, 1946.....	392	Tableau 118. Machines agricoles et énergie électrique, classées selon la grandeur de la ferme, 1946.....	392
Table 119. Farm machinery and electric power, classified by type of farm, 1945.....	392	Tableau 119. Machines agricoles et énergie électrique, classées selon le type de ferme, 1945.....	392
Table 120. Gross farm revenues, 1945, classified by size of farm, 1946.....	393	Tableau 120. Revenus bruts de la ferme, 1945, classés selon la grandeur de la ferme, 1946.....	393

## Table of Contents — Con.

	Page
<b>Cross-classification — Con.</b>	
Table 121. Farms reporting revenues in 1945, classified by size of farm, 1946.....	394
Table 122. Gross farm revenues, 1945, classified by tenure of farm, 1946.....	395
Table 123. Farms reporting gross farm revenues in 1945, classified by tenure of farm, 1946.....	395
Table 124. Gross farm revenues, 1945, classified by type of farm, 1945.....	396
Table 125. Farms reporting gross farm revenues in 1945, classified by type of farm, 1945.....	397
Table 126. Gross farm revenues, 1945, classified by value of farm products sold or used in 1945.....	398
Table 127. Farms reporting gross farm revenues in 1945, classified by value of farm products sold or used in 1945.....	399
Table 128. Farm expenditures, 1945, classified by size of farm, 1946.....	400
Table 129. Farms reporting expenditures in 1945, classified by size of farm, 1946.....	401
Table 130. Farm expenditures, 1945, classified by tenure of farm, 1946.....	402
Table 131. Farms reporting expenditures in 1945, classified by tenure of farm, 1946.....	402
Table 132. Farm expenditures, classified by type of farm, 1945.....	403
Table 133. Farms reporting expenditures, classified by type of farm, 1945.....	404
Table 134. Farm expenditures, classified by value of farm products sold or used in 1945.....	405
Table 135. Farms reporting expenditures, classified by value of farm products sold or used in 1945.....	406
Table 136. Farm holdings, classified by type of farm, 1945, and size of farm, 1946.....	407
Table 137. Farm holdings, classified by type of farm, 1945, and value of farm products sold or used in 1945.....	407
Table 138. Farm holdings, classified by size of farm, 1946, and value of farm products sold or used in 1945.....	408
Table 139. Farm holdings, classified by size of farm and area of improved land, 1946.....	408
Table 140. Farm holdings, classified by tenure of farm and area of improved land, 1946.....	408
Table 141. Farm holdings, classified by type of farm, 1945, and area of improved land, 1946.....	409
Table 142. Farm holdings, classified by value of farm products sold or used in 1945, and area of improved land, 1946.....	409
Table 143. Area and condition of occupied farm land, classified by area of improved land, 1946.....	409

## Appendices

Appendix A — Census schedules.....	XX
Appendix B — Tabular index.....	XXXII
Appendix C — Descriptions of census divisions.....	XXXVIII

## Table des matières — fin

	Page
<b>Classification recoupée — fin</b>	
Tableau 121. Fermes déclarant leurs revenus en 1945 classées selon la grandeur de la ferme, 1946.....	394
Tableau 122. Revenus bruts de la ferme, 1945, classés selon le mode d'occupation de la ferme 1946.....	395
Tableau 123. Fermes déclarant leurs revenus bruts en 1945, classées selon le mode d'occupation de la ferme, 1946.....	395
Tableau 124. Revenus bruts de la ferme, 1945, classés selon le type de ferme, 1945.....	396
Tableau 125. Fermes déclarant leurs revenus bruts en 1945, classées selon le type de ferme, 1945.....	397
Tableau 126. Revenus bruts de la ferme, 1945, classés selon la valeur des produits de ferme vendus ou consommés en 1945.....	398
Tableau 127. Fermes déclarant leurs revenus bruts en 1945, classées selon la valeur des produits de ferme vendus ou consommés en 1945.....	399
Tableau 128. Dépenses de la ferme, 1945, classées selon la grandeur de la ferme, 1946.....	400
Tableau 129. Fermes déclarant leurs dépenses en 1945, classées selon la grandeur de la ferme, 1946.....	401
Tableau 130. Dépenses de la ferme, 1945, classées selon le mode d'occupation de la ferme, 1946.....	402
Tableau 131. Fermes déclarant leurs dépenses en 1945, classées selon le mode d'occupation de la ferme, 1946.....	402
Tableau 132. Dépenses de la ferme, classées selon le type de ferme, 1945.....	403
Tableau 133. Fermes déclarant des dépenses, classées selon le type de ferme, 1945.....	404
Tableau 134. Dépenses de la ferme, classées selon la valeur des produits de ferme vendus ou consommés en 1945.....	405
Tableau 135. Fermes déclarant des dépenses, classées selon la valeur des produits de ferme vendus ou consommés en 1945.....	406
Tableau 136. Exploitations agricoles, classées selon le type de ferme, 1945, et la grandeur de la ferme, 1946.....	407
Tableau 137. Exploitations agricoles, classées selon le type de ferme, 1945, et la valeur des produits de ferme vendus ou consommés en 1945.....	407
Tableau 138. Exploitations agricoles, classées selon la grandeur de la ferme, 1946, et la valeur des produits de ferme vendus ou consommés en 1945.....	408
Tableau 139. Exploitations agricoles, classées selon la grandeur de la ferme et la superficie de la terre défrichée, 1946.....	408
Tableau 140. Exploitations agricoles, classées selon le mode d'occupation de la ferme et la superficie de la terre défrichée, 1946.....	408
Tableau 141. Exploitations agricoles, classées selon le type de ferme, 1945, et la superficie de la terre défrichée, 1946.....	409
Tableau 142. Exploitations agricoles, classées selon la valeur des produits de ferme vendus ou consommés en 1945, et la superficie de la terre défrichée, 1946.....	409
Tableau 143. Superficie et condition de la terre agricole occupée, classées selon la superficie de la terre défrichée, 1946.....	409

## Appendices

Appendice A — Formules de recensement.....	XX
Appendice B — Index des tableaux.....	XXXII
Appendice C — Descriptions des divisions de recensement.....	XXXVIII



## INTRODUCTION

This volume of the Census of the Prairie Provinces presents statistics of agriculture as compiled from data obtained in the Census as of June 1, 1946.

Preliminary bulletins have been released which gave data from the Census as it became available. This report contains all the revisions which have been made since the release of these preliminary bulletins and are final figures. The tables have been prepared in four sections: (a) comparative tables, (b) detailed tables by census division, (c) detailed tables by census subdivisions, (d) cross-classifications.

**Date of the Census.**—The 1946 Census of the Prairie Provinces was taken on June 1. This is the same date on which the Censuses of 1936, 1931, 1926, 1921, 1916 and 1911 were taken. As the Census of 1941 was taken on June 2nd, the data shown in the comparative Tables 1 to 21 inclusive are comparable from the standpoint of date of enumeration. However, if comparisons are to be made with some of the earlier censuses, such as the Census of 1901 which was enumerated on April 1, or the Census of 1891 which was as of April 5, the date of enumeration should be kept in mind. A census taken in June, for example, would include a large number of young animals not included in a census taken in April.

**Year to which Census Figures Apply.**—The statistics of farms, farm operators, farm population, farm areas, live stock numbers, farm machinery, farm values and indebtedness were as of June 1, 1946. Data on hired farm labour, farm expenditures, revenues, disposal of live stock and the production of crops, animal and forest products, relate to the period June 1, 1945, to May 31, 1946. Obtaining production, expenditure and revenue figures for the twelve month period immediately preceding the census date is a departure from the practice followed in earlier censuses when similar information was elicited for the preceding calendar year. This was an attempt to reduce any memory bias that might be present in information obtained for a period prior to the date of enumeration. The inquiries relating to farm workers elicited information concerning those employed during the week ending June 1, 1946.

**Method of Taking the Census.**—The three Prairie Provinces are divided into census districts corresponding as nearly as possible to the federal electoral districts. Each district was placed under the general supervision of a census commissioner. These census districts were subdivided into subdistricts or enumeration areas and in the 1946 Census there were 4,270 enumeration areas of which 3,219 contained farms. An enumerator was appointed for each enumeration area and it was his duty to visit every farm in his district and obtain information asked for on the schedule from the farmer himself or a competent member of his household. The schedules were checked by the census commissioner before being forwarded to the Dominion Bureau of Statistics where they were edited by a trained staff before the information was tabulated. The Royal Canadian Mounted Police co-operated in the enumeration of unorganized northern parts while the Indian Reserves were enumerated by the Indian Agents.

**Schedules.**—The general farm schedule contained 427 questions and obtained in respect of every farm in the Prairie Provinces the following information: (a) data relating to the farm operator, population, areas, tenure, values, farm machinery, indebtedness and live stock on farms as of June 1, 1946, (b) the area of field crops sown or planted for harvest in 1945, (c) the number of farm workers employed on the farm during the week ending June 1, 1946, (d) farm expenditures, area and production of crops, animal products produced on the farm, forest products cut on the farm, the

## INTRODUCTION

Le présent volume du recensement des provinces des Prairies donne la statistique agricole établie d'après le recensement effectué le 1er juin 1946.

Dans des bulletins provisoires ont été publiées des données de recensement à mesure qu'elles devenaient disponibles. Le présent rapport contient toutes les révisions qui ont été faites depuis la publication de ces bulletins et présente donc des chiffres définitifs. Les tableaux ont été préparés en quatre sections: (a) tableaux comparés, (b) tableaux détaillés par division de recensement, (c) tableaux détaillés par subdivision de recensement, (d) classements recoupés.

**Date du recensement.**—Le recensement des provinces des Prairies en 1946 a été effectué le 1er juin, même date que les recensements de 1936, 1931, 1926, 1921, 1916 et 1911. Comme le recensement de 1941 avait été effectué le 2 juin, les données contenues dans les tableaux comparés 1 à 21 inclus sont comparables quant à la date. Toutefois, si des comparaisons doivent être établies avec certains des recensements antérieurs, tels que le recensement de 1901 qui a été effectué le 1er avril ou celui de 1891 qui l'a été le 5 avril, il faut tenir compte de la date. Un recensement effectué en juin, par exemple, porterait sur un grand nombre de jeunes animaux qui ne figureraient pas à un recensement effectué en avril.

**Années à laquelle les chiffres du recensement s'appliquent.**—La statistique des fermes, des exploitants de fermes, de la population agricole, de la superficie des fermes, du nombre de bestiaux, de la machinerie agricole, de la valeur et de la dette des fermes s'arrête au 1er juin 1946. Les données sur la main-d'oeuvre engagée, sur les dépenses et les revenus des fermes, sur la façon dont il a été disposé des bestiaux et le rendement des cultures, sur les produits animaux et forestiers portent sur la période du 1er juin 1945 au 31 mai 1946. Les chiffres sur la production courante, les dépenses et les revenus pour la période de douze mois précédant immédiatement la date du recensement sont une dérogation à la pratique suivie lors des recensements antérieurs et qui établissait ces renseignements pour l'année civile précédente. Cette nouvelle pratique a pour objet d'éviter les inexactitudes dues à un défaut de mémoire qui pourraient se glisser dans les renseignements obtenus pour une période antérieure à la date du recensement. Les questions relatives aux travailleurs agricoles portent sur ceux qui étaient employés durant la semaine terminée le 1er juin 1946.

**Méthode de recensement.**—Les trois provinces des Prairies sont divisées en districts de recensement qui correspondent aussi étroitement que possible aux districts électoraux fédéraux. Chaque district a été confié à la surveillance générale d'un commissaire du recensement. Ces districts ont été subdivisés en sous-districts ou arondissements de recensement. Il y a, au recensement de 1946, 4,270 de ces arondissements dont 3,219 contiennent des fermes. Un agent recenseur a été nommé pour chaque arondissement. Il avait pour mission de visiter toutes les fermes de son district et d'obtenir les renseignements exigés sur les formulaires du cultivateur lui-même ou de quelqu'autre membre responsable de son ménage. Les questionnaires ont été vérifiés par le commissaire du recensement avant d'être envoyés au Bureau fédéral de la statistique où ils ont été compilés par un personnel spécialisé avant que les chiffres soient calculés. La Royale Gendarmerie à cheval du Canada a collaboré au recensement dans les régions septentrionales non organisées et les réserves indiennes ont été recensées par les agents des Indiens.

**Questionnaires.**—Le questionnaire agricole général contenait 427 questions visant à établir les renseignements suivants au sujet de chaque ferme des provinces des Prairies: (a) données relatives à l'exploitant, la population, la superficie, le mode d'occupation ou de possession, la valeur, la machinerie agricole, la dette des fermes et les bestiaux sur les fermes le 1er juin 1946; (b) la superficie des grandes cultures semées ou plantées pour la moisson de 1945; (c) le nombre de travailleurs agricoles employés sur la ferme durant la semaine terminée le 1er juin 1946; (d) les dépenses de la

quantity and value of farm products sold or consumed by the household on the farm, the amount of work done and the income from outside sources, and the weeks of hired labour, for the period June 1, 1945, to May 31, 1946.

There was also a schedule for the enumeration of animals and agricultural production found on plots of less than one acre or on larger plots which did not fully conform to the census definition of a farm. These plots may be located in either urban or rural areas, and are mainly records of home gardens and animals. The results of the compilation of data enumerated on this schedule are given in Table 20.

#### EXPLANATION OF TERMS

**Farm.**— For census purposes, a farm is all the land located in one municipality or subdivision which is directly farmed by one person conducting agricultural operations, either by his own labour or with the assistance of members of his household or of hired employees. It may consist of a single tract of land, or a number of separate tracts held under different tenures. In order to be reported as a farm, such land must be of one acre or more in extent and have produced in 1945 agricultural products to the value of \$50 or more, or be under crops or employed for pasture in 1946.

**'Resident' and 'Non-Resident' Farms.**— In taking the census, it was found that in a number of instances a farm was located in two or more enumeration areas. Where this occurred, the part that was located in each enumeration area was treated as a separate farm. The part located in the enumeration area where the operator lived was called a "resident" farm. The part outside this enumeration area was called a "non-resident" farm. In the majority of cases these "non-resident" farms were parts of other farms, rather than separate units. In both the 1946 and 1941 Censuses "non-resident" and "resident" farms located in the same municipality or subdivision were combined as one farm, making the number of occupied farms reported in these two census years comparable. In the 1936 and earlier censuses, however, "resident" and "non-resident" farms were treated as separate farms and this fact must be kept in mind when comparing the number of occupied farms between censuses. This difference occurs, of course, only in the number of farms and not in their area.

Inquiries on farm expenditures, indebtedness and hired labour were enumerated on all "resident" farms but only on those "non-resident" farms which were not parts of other farms. This procedure was followed because the farm operator would be the most reliable source for this information. In the case of "non-resident" farms which were not parts of other farms, and where he could not contact the operator, the enumerator elicited the information from the neighbour operator. Inquiries regarding the farm operator himself, such as age, farm experience, period of residence in Canada, etc., were not enumerated for any non-resident farms as it was considered that information of this type secured from a neighbouring operator would not be reliable. These facts should be kept in mind when making comparison of the above statistics for the different census divisions and subdivisions.

**'Fully Owned' Farms.**— Full ownership means that the operator holds the title or deed to all the land he operates.

**'Partly Owned, Partly Rented' Farms.**— This term refers to instances where the farm operator owns only part of the land he operates, and rents or leases the remainder.

**Farm Operator.**— This term is used in the census to designate the person who is directly responsible for the agricultural operations of the farm, whether as owner, tenant, cropper or hired manager.

ferme, la superficie et le rendement des cultures, les produits animaux obtenus sur la ferme, les produits forestiers coupés sur la ferme, la quantité et la valeur des produits agricoles vendus ou consommés par le ménage du cultivateur, la somme de travail accomplie et le revenu de sources extérieures et les semaines de travail de la main-d'oeuvre engagée durant la période du 1er juin 1945 au 31 mai 1946.

Il y avait aussi un questionnaire pour le recensement des animaux et de la production agricole sur des parcelles de terrain de moins d'une acre ou sur des terres plus grandes qui ne répondaient pas exactement à la définition d'une ferme pour les fins du recensement. Ces terres pouvaient se trouver soit dans les régions rurales, soit dans les régions urbaines et le questionnaire porte principalement sur les jardins potagers et les animaux. Les résultats du dépouillement des données inscrites sur ce questionnaire paraissent au tableau 20.

#### EXPLICATION DES TERMES

**Ferme.**— Aux fins du recensement, une ferme comprend toute l'étendue de terre située dans une municipalité ou une subdivision et cultivée par un fermier qui l'exploite lui-même ou avec l'aide de membres de son ménage ou de personnes engagées. Elle peut se composer d'une seule langue de terre ou d'un certain nombre de parcelles distinctes sous divers modes d'occupation ou de possession. Pour être désignée comme une ferme, cette étendue de terre doit être d'une acre ou plus et avoir donné en 1945 pour une valeur de \$50 ou plus de produits agricoles ou être en culture ou en pâturage en 1946.

**Fermes "habitées" et fermes "inhabitées."**— Lors du recensement, il a été constaté que dans certains cas une ferme était située dans deux ou plusieurs arrondissements de recensement. Dans de tels cas, la partie située dans chaque arrondissement du recensement était recensée comme une ferme séparée. La partie située dans l'arrondissement habité par le fermier était désignée comme ferme "habitée" et celle qui était située en dehors de cet arrondissement, comme ferme "inhabitée". Dans la majorité des cas, ces fermes "inhabitées" sont des parties d'autres fermes plutôt que des fermes distinctes. Aux deux recensements de 1946 et de 1941, les fermes "habitées" et les fermes "inhabitées" situées dans la même municipalité ou la même subdivision ont été réunies en une ferme unique, de sorte que le nombre de fermes occupées déclaré à ces deux recensements devient comparable. Toutefois, aux recensements de 1936 et antérieurs, les fermes "habitées" et les fermes "inhabitées" étaient traitées comme des fermes séparées, ce dont il faut tenir compte dans la comparaison du nombre de fermes occupées d'un recensement à l'autre. Cette différence ne se rencontre naturellement que dans le nombre de fermes et non dans leur superficie.

Les questions sur les dépenses de la ferme, sur la dette et sur la main-d'oeuvre engagée ont été posées dans toutes les fermes "habitées" et dans les seules fermes "inhabitées" qui ne faisaient pas partie d'autres fermes. Cette méthode a été employée parce que l'exploitant était à ce sujet la source la plus sûre de renseignement. Dans le cas des fermes "inhabitées" qui ne faisaient pas partie d'autres fermes et lorsqu'il ne pouvait rencontrer l'exploitant, l'agent recenseur devait obtenir les renseignements de l'exploitant voisin. Les questions relatives à l'exploitant lui-même, telles que l'âge, l'expérience agricole, la période de résidence au Canada, etc., n'ont été posées au sujet d'aucune ferme inhabitée parce qu'il a été jugé que des renseignements de cette nature obtenus d'un voisin ne seraient fiables. Autant de faits dont il faut tenir compte dans la comparaison des statistiques ci-dessus mentionnées entre les divisions et les subdivisions de recensement.

**Fermes "propriété entière."**— La propriété entière veut dire que l'exploitant détient le titre ou acte notarié de toute la terre qu'il exploite.

**Fermes "partiellement possédées et louées."**— Cette expression s'applique aux cas où l'exploitant ne possède qu'une partie seulement de la terre qu'il exploite et loue ou prend à bail le reste.

**Exploitant de ferme.**— Cette expression est employée dans le recensement pour désigner la personne directement responsable des travaux agricoles de la ferme en qualité de propriétaire, locataire, métayer ou gérant engagé.

**Work off the Farm and Outside Income.**— Information was obtained for the period June 1, 1945, to May 31, 1946, on the following subjects: (a) number of days of non-farm work performed by the farm operator for wages, whether in cash or kind (including work done for the municipality in payment for taxes or to pay off a debt), (b) number of days of farm work performed by the operator off the farm for wages, (c) the occupation followed by the operator when doing non-farm work, (d) the net receipts for non-farm work, (e) gross receipts for farm work performed off the farm whether received by the operator himself or by his hired employees or members of his family using horses or machinery belonging to the operator's farm (labour exchanged with neighbours such as is commonly practised in many localities, and earnings of family members working permanently off the farm, are not included), (f) gross returns from boarders, lodgers, over-night cabins, etc., (g) amount received from the sale of coal, sand or gravel, (h) income from other sources, such as the amount received as insurance for fire and hail damage, sale of farm machinery, exhibition prizes, etc.

**Farm Population.**— Each farm operator was asked to state the total number of persons living on the farm on June 1, 1946, as well as the number of males and females under 14 years of age and those 14 years of age and over.

Enumerators were instructed to include with the farm population members of the household on Active Service or at camp with a Reserve Army Unit.

In the case of institutional farms, only those members of the institution who directed or actually performed agricultural operations were included. In the tabulation of farm population by subdivision (Table 38), persons living on farms that were located in cities, towns or villages were included with those of the adjoining subdivision.

The farm population as given in the Census of Agriculture is slightly lower than the farm population as obtained in the Population Census. Investigation has shown that this is partly due to the fact that, contrary to instructions, some enumerators did not include members of the Armed Forces with the farm population in the Census of Agriculture but did include them in the Population Census. There are also indications that some persons living on farms but following occupations other than farming, were not enumerated as farm population on the Agriculture schedule. They were, however, tabulated as farm population in the Population Census.

It often happens that the terms "farm population" and "rural population" are used synonymously. For census purposes, the rural population was that part of the population which resided outside the boundaries of incorporated cities, towns or villages, while the farm population was that part of the population which lived on farms, regardless of where the farms were located.

**Farm Workers.**— This term refers to the number of persons working on the farm, exclusive of housework, during the week ending June 1, 1946. It includes (a) members of the operator's family, 14 years and over (including the operator) who were working full time on the farm without receiving regular wage payments, and (b) persons working for wages and hired by the year, month, day or on some other basis such as under contract. The latter class was added in order to enumerate such special cases as workers under contract for thinning or harvesting sugar beets, etc.

**Farms Reporting.**— This term refers to the number of farms that reported the item in question.

**Farm Value.**— This is the value of farm capital: land, farm homes, other farm buildings, implements and machinery (including automobiles) and live stock. Information was enumerated with respect to the value of all the land and buildings on the farm regardless of tenure, and the enumerator was asked to obtain an estimate of how much the

**Travail en dehors de la ferme et revenu de l'extérieur.**— Ces renseignements ont été obtenus pour la période du 1er juin 1945 au 31 mai 1946 et portent sur les sujets suivants: (a) nombre de jours de travail non agricole exécuté par l'exploitant contre rémunération (en espèces ou en nature, y compris le travail pour le compte de la municipalité en paiement de taxes ou pour acquitter une dette), (b) nombre de jours de travail agricole exécuté par l'exploitant hors de la ferme contre rémunération, (c) occupation de l'exploitant quand il fait du travail non agricole, (d) revenu net découlant du travail non agricole, (e) revenu brut du travail agricole exécuté hors de la ferme reçu par le propriétaire lui-même ou par ses engagés ou les membres de sa famille utilisant les chevaux ou la machinerie appartenant à la ferme de l'exploitant (le travail échangé avec les voisins, comme la chose se pratique dans plusieurs endroits, et le gain des membres de la famille qui travaillent en permanence hors de la ferme ne sont pas inclus), (f) revenu brut provenant de pensionnaires, logeurs, chalets, etc., (g) montant reçu de la vente de charbon, de sable ou de gravier, (h) revenu d'autres sources, telles que sommes d'assurance reçues à la suite de dommages causés par l'incendie et la grêle, revenu de la vente de machinerie agricole, prix gagnés aux expositions, etc.

**Population agricole.**— Il a été demandé à chaque exploitant de ferme de déclarer le nombre de personnes qui vivaient sur la ferme le 1er juin 1946, de même que le nombre de personnes du sexe masculin et du sexe féminin âgées de moins de 14 ans et de 14 ans et plus.

Les agents recenseurs avaient reçu instruction d'inclure parmi la population agricole les membres du ménage en service actif ou au camp militaire avec une unité de l'armée de réserve.

Dans le cas des fermes d'institution, seuls les membres de l'institution qui les dirigeaient ou y accomplissaient effectivement du travail agricole ont été inclus. Dans le calcul de la population agricole par subdivision (tableau 38), les personnes qui vivaient sur des fermes situées dans les cités, villes ou villages ont été incluses avec celles de la subdivision adjacente.

La population agricole telle que la donne le recensement de l'agriculture est un peu moins nombreuse que la population agricole établie par le recensement de la population. Une enquête a démontré que la chose est due au fait que, contrairement aux instructions, certains agents recenseurs n'ont pas inclus dans la population agricole les membres des forces armées lors du recensement de l'agriculture mais les y ont inclus dans le recensement de la population. Il y a aussi des indications que certaines personnes vivant sur des fermes mais engagées dans des occupations autres que les occupations agricoles n'ont pas été recensées comme faisant partie de la population agricole sur le questionnaire de l'agriculture. Elles figurent toutefois comme en faisant partie dans le recensement de la population.

Il arrive souvent que les expressions "population agricole" et "population rurale" soient prises comme des synonymes. Pour les fins du recensement, la population rurale est le secteur de la population qui habite en dehors des limites des cités, villes ou villages incorporés, tandis que la population agricole est la partie de la population qui vit sur la ferme, indépendamment de l'endroit où la ferme est située.

**Travailleurs agricoles.**— Ce terme s'applique au nombre de personnes qui travaillaient sur la ferme, non au travail ménager, durant la semaine terminée le 1er juin 1946. Il comprend (a) les membres de la famille de l'exploitant âgés de 14 ans et plus (y compris l'exploitant) qui travaillaient à temps entier sur la ferme sans rémunération régulière et (b) les personnes travaillant contre rémunération et engagées à l'année, au mois, à la journée ou autrement. Cette dernière catégorie a été ajoutée afin de pouvoir recenser certains cas particuliers tels que ceux des travailleurs engagés à forfait pour éclaircir ou récolter les betteraves sucrières, etc.

**Fermes déclarant.**— Ce terme se rapporte au nombre de fermes qui ont répondu à l'article en question.

**Valeur de la ferme.**— Il s'agit ici de la valeur du capital agricole; terre, maison de ferme, autres bâtiments, instruments et machinerie (y compris les automobiles) et bestiaux. Les renseignements ont été obtenus sur la valeur de toute la terre et de tous les bâtiments de la ferme, indépendamment du mode d'occupation ou de possession, et l'agent recenseur



in the enumeration area in which he resides or elsewhere (see section on "Resident" and "Non-resident" farms, page XVI). These items include all expenditures incurred during this period whether paid for in cash or obtained on credit. They also include expenditures incurred in doing work off the farm with horses or equipment. In the case of rented farms, these expenditures also include all contributions, such as cash, seed, feed, use of machinery, etc. made by the landlord as well as those made by the tenant operator.

**Taxes.**— This item includes taxes levied on land and buildings operated by the owner for the year 1945.

**Purchases and Repairs of Farm Machinery.**— Under this item are shown the expenditures on: (a) the total cost of new or used implements and machinery, including automobiles, (b) repair parts for all equipment except automobiles, (c) repair labour to all equipment except automobiles, but including blacksmithing and horseshoeing.

**Custom Work.**— Included under this item are the amounts expended for hired custom work done on the farm, such as ploughing, grain combining, threshing, etc.

**Field Crop Seeds.**— This item includes the amount expended for such seeds as grains, grass or fodder crop seed, potatoes, etc. Purchases of vegetable seeds or plants are not reported under this item but are included with the "fruit and vegetable supplies" item.

**Fuel and Oil.**— Included in this item are fuel and oil used for farm purposes in trucks, combines, gasoline engines, etc. It does not include purchases of fuel and oil used in automobiles.

**Feed.**— The amount expended on "feed" includes the purchases of hay, grain, mill feed or any other product used as feed for domestic animals, poultry or fur-bearing animals.

**Building Material.**— This item includes the amount expended for (a) building material used in the new construction of buildings, dugouts, wells, etc., and (b) building material used in repairs to the farm property.

**Rent.**— This item includes not only rent paid in cash but also the cash value of rent paid in kind. If the land was rented on a share basis, the estimated cash value of the share was included. There were a few cases where tenants reported free rent.

**Purchases of Live Stock and Poultry.**— The amount expended on this item was enumerated under two headings: (a) live stock and poultry purchased for breeding purposes and (b) live stock and poultry purchased as feeder stock to be fattened for resale. Included in the latter class are day-old chicks and packaged bees.

**Fruit and Vegetable Supplies.**— This item includes the amount expended on materials used in the production and marketing of fruits and vegetables whether for home use or for sale. It includes such items as fruit and vegetable seed, plants, nursery stock, sprays, boxes, etc.

**Other Expenditures.**— This item includes the amounts expended for pasturing fees, registration and breeding fees, live stock insurance premiums, veterinary fees and medicines, rope, salt, small hardware, seed treatment, water rates, electricity, telephone, etc. It does not include expenditures for food, fuel, clothing or other family necessities.

**Gross Farm Revenue.**— This term not only includes the value of products reported sold off farms for the period

terre soit située dans l'arrondissement de recensement dans lequel il réside ou ailleurs (voir la section sur les fermes "habitées" et les fermes "inhabitées", page XVI). Ces articles embrassent toutes les dépenses faites comptant ou à crédit durant cette période. Ils comprennent aussi les déboursés pour les travaux exécutés avec des chevaux ou de l'outillage en dehors de la ferme. Dans le cas des fermes louées, ces dépenses comprennent également toutes les contributions en espèces, semences, fourrages, usage de la machinerie, etc., faites par le propriétaire de même que celles qui sont faites par l'exploitant locataire.

**Taxes.**— Cet article s'applique aux taxes prélevées sur la terre et les bâtiments exploités par le propriétaire durant l'année 1945.

**Achat et réparation de machines agricoles.**— Sous cette rubrique sont indiquées les dépenses suivantes: (a) coût total des instruments et de la machinerie neufs ou usagés; (b) pièces de réparation pour tout l'outillage sauf les automobiles; (c) main-d'oeuvre pour la réparation de tout l'outillage sauf les automobiles mais comprenant le travail de forge et le ferrage des chevaux.

**Travail à forfait.**— Cet article comprend toutes les dépenses faites pour le travail à forfait exécuté sur la ferme par la main-d'oeuvre engagée, tel que labour, moissonnage-battage, battage, etc.

**Semences de grande culture.**— Cet article comprend le montant dépensé pour des graines de semence telles que céréales, herbe ou culture fourragère, pommes de terre, etc. Les achats de graines ou de plants de légumes ne sont pas déclarés sous cette rubrique mais paraissent avec les "fournitures pour la culture des fruits et des légumes".

**Essence et huile.**— Sont comprises dans cet article l'essence et l'huile employées dans la conduite des camions, moissonneuses-batteuses, moteurs à essence, etc. Ne sont pas comprises l'essence et l'huile achetées pour les automobiles.

**Provende.**— Le montant dépensé en "provende" comprend les achats de foin, grain, issues de meunerie ou tout autre produit servant à l'alimentation des bestiaux, des volailles ou des animaux à fourrure.

**Matériaux de construction.**— Cet article comprend le montant dépensé pour (a) les matériaux de construction employés dans l'érection de bâtiments, abris, puits, etc., et (b) les matériaux de construction employés dans la réparation de biens existants.

**Loyer.**— Cet article comprend non seulement le loyer payé en espèces mais aussi l'équivalent en espèces du loyer payé en nature. Si la terre a été louée sur une base de participation, la valeur en espèces estimative de la part doit être indiquée. Il y a quelques cas où les locataires déclarent ne pas payer de loyer.

**Achats de bestiaux et de volailles.**— Le montant dépensé sous cette rubrique a été réparti sous deux entêtes: (a) bestiaux et volailles achetés pour la reproduction et (b) bestiaux et volailles achetés pour l'engraissement et la vente. Cette dernière catégorie comprend les poussins d'un jour et les colts d'abeilles.

**Fournitures pour la culture des fruits et des légumes.**— Il s'agit ici du montant dépensé en matériel et fournitures qui servent à la production et à l'écoulement des fruits et des légumes pour consommation domestique ou pour la vente. Tombent sous cette rubrique les graines et les plants de fruits et de légumes, les produits de pépinière, les substances de pulvérisation, boîtes, etc.

**Autres dépenses.**— Ce montant comprend les frais de pacage, les frais d'enregistrement et d'accouplement, les primes d'assurance sur les bestiaux, les honoraires vétérinaires et les médicaments, le câble, le sel, la menue ferronnerie, le traitement des semences, les taxes d'eau, l'électricité, le téléphone, etc. Il ne comprend pas les dépenses en aliments, combustible, vêtements ou autres nécessités de la famille.

**Revenu brut de la ferme.**— Cette expression s'applique non seulement à la valeur des produits vendus à la ferme

farm would sell for provided there was a willing buyer and seller. The value of the farm home and other farm buildings is not intended to be the original cost or replacement value, but a fair estimate of the value of the buildings as they stood at the date of the Census. The value of the farm home includes only the value of the house in which the operator lived, and if there were other houses on the farm their value was enumerated with the item "other farm buildings". As in the case of the value of land and buildings, the value of farm machinery and live stock were enumerated as the market value at the time of the Census.

**Value of Field Crops.**— The value of field crops produced in 1945 was not enumerated in the 1946 Census but was computed from prices supplied by the Agricultural Division of the Bureau of Statistics. These prices were derived from data sent in by price correspondents and represent the average prices received by farmers for their field crops. Except for wheat, the unit values used are revised figures which include government subsidies and final payments where applicable. In the case of wheat, the price used was the average initial price received by the farmer during the period June 1, 1945, to May 31, 1946, and does not include subsequent participation payments by the Canadian Wheat Board. As of April 1, 1949, three additional wheat payments have been made, the first being 10 cents per bushel, and the second and third adjustments 20 cents per bushel. It should be observed that the value of field crop production does not represent cash income from sales since several of the crops such as oats for hay, corn for fodder, etc., are almost wholly consumed on the farms on which they are grown.

**Farm Indebtedness.**— These inquiries elicited information on the amount of debt owing on June 1, 1946, with respect to mortgages, agreements for sale and liens, the rate of interest in effect, and the type of holder of the debt. The inquiries on mortgage and agreements for sale debts apply only to debts reported on land and buildings owned by farm operators including land owned by operators and rented to someone else. It does not cover information on the mortgage and agreement for sale debts on rented farms which were owned by non-farmers. The enumerators were instructed to include as mortgages and agreements for sale all debts represented by agreements for deed or contracts for title, deeds of trust, judgments, and by any other legal instrument that partakes of the nature of a mortgage or agreement for sale.

Information on debts covered by liens was obtained from all occupied farms regardless of tenure and covers liens on crops, live stock and implements.

**Area of Occupied Land.**— This item includes all the lands (in the municipality) on which the operator conducted farming operations of any kind, whether they were cropped, used for hay or pasture, in woodland or idle. Large areas of timber land or other non-agricultural land held by a farm operator, but operated apart from the farm business and which were not used for hay or pasture or for any other agricultural purpose were excluded.

**Improved Land.**— This item includes all land that had been brought under cultivation and at the date of the Census was fit for the plough. It includes the area under field, garden, orchard and nursery crops, in summer fallow, in cultivated land seeded to pasture, and all other improved land such as the land occupied by barnyards, laneways, etc., or improved land that was idle but part of the farm on the date of the Census.

**Farm Expenditures.**— Each farm operator was asked to state the expenditures incurred during the period June 1, 1945, to May 31, 1946, (except for the "taxes" item which is for the year 1945) in the operation of all the land he farmed, regardless of whether these lands were located

devait obtenir une estimation du prix auquel se vendrait la ferme s'il y avait vendeur et acheteur libres. La valeur de la maison de ferme et des autres bâtiments n'est pas destinée à représenter le coût original ou la valeur de remplacement mais une estimation assez exacte de la valeur des bâtiments tels qu'ils étaient à la date du recensement. La valeur de la maison de ferme ne comprend que la valeur de la maison habitée par l'exploitant; s'il y a, sur la ferme, d'autres maisons, leur valeur est incluse dans celle des "autres bâtiments de ferme". Comme dans le cas de la valeur de la terre et des bâtiments, la valeur de la machinerie et des bestiaux est la valeur du marché au moment du recensement.

**Valeur des grandes cultures.**— La valeur des grandes cultures produites en 1946 n'a pas été relevée lors du recensement de 1946, mais elle a été calculée d'après les prix fournis par la Division de l'agriculture du Bureau de la statistique. Ces prix sont tirés des données envoyées par les correspondants sur les prix et représentent les prix moyens reçus par les cultivateurs pour leurs produits de grande culture. Sauf pour le blé, les valeurs unitaires employées sont des chiffres révisés qui comprennent les subventions du gouvernement et les paiements définitifs là où ils s'appliquent. Dans le cas du blé, le prix employé est le prix moyen initial reçu par le cultivateur durant la période du 1er juin 1945 au 31 mai 1946 et ne comprend pas les paiements subséquents de participation effectués par la Commission canadienne du blé. A compter du 1er avril 1949, trois paiements supplémentaires ont été faits sur le blé, le premier, de 10 cents le boisseau et le deuxième et le troisième, de 20 cents chacun. Il convient d'observer que la valeur du rendement des grandes cultures ne représente pas le revenu monétaire dérivé des ventes parce que diverses récoltes telles que l'avoine pour le foin, le maïs fourrager, etc., sont à peu près entièrement consommées sur la ferme où elles sont produites.

**Dettes de la ferme.**— Ces questions mettent à jour le montant de la dette en souffrance le 1er juin 1946 (hypothèques, conventions de vente, créances privilégiées), le taux d'intérêt, ainsi que le genre de détenteur de la dette. Les questions sur les hypothèques et les conventions de vente ne s'appliquent qu'aux dettes déclarées sur la terre et les bâtiments appartenant aux exploitants de fermes, y compris la terre appartenant aux exploitants et louée à d'autres. Elles n'embrassent pas les hypothèques et les conventions de vente sur les fermes louées qui appartiennent à des non agriculteurs. Les agents recenseurs devaient inscrire comme hypothèques et conventions de vente toutes les dettes représentées par des conventions de mutation de propriété ou contrats, actes fiduciaires, jugements et tous autres instruments légaux qui tiennent de la nature d'une hypothèque ou d'une convention de vente.

Les renseignements sur les dettes garanties par des créances privilégiées ont été obtenus de toutes les fermes occupées indépendamment du mode d'occupation ou de possession et couvrent les créances privilégiées sur les récoltes, les bestiaux et les instruments agricoles.

**Superficie de terre occupée.**— Cet article s'applique à toutes les terres (dans la municipalité) sur lesquelles l'exploitant a exécuté des travaux agricoles de quelque nature, qu'elles aient été mises en culture, affectées au foin ou aux pâturages, ou qu'elles soient boisées ou inexploitées. Les grandes étendues de terre à bois ou d'autre terre non agricole possédées par un exploitant de ferme mais exploitées en dehors de l'exploitation agricole et qui ne sont pas affectées au foin ou aux pâturages ou à toute autre fin agricole sont exclues.

**Terre défrichée.**— Ce terme s'applique à toute la terre défrichée qui, à la date du recensement, était propre à être labourée. Il s'étend à la superficie affectée aux grandes cultures, aux jardinages, aux vergers et aux pépinières, à la superficie en jachère d'été, en terre défrichée et affectée aux pâturages, et à toute autre terre défrichée telle que la terre occupée par les cours, les chemins d'accès, etc., ou la terre défrichée qui n'était pas exploitée mais qui faisait partie de la ferme à la date du recensement.

**Dépenses de la ferme.**— Il a été demandé à chaque exploitant de ferme de déclarer les dépenses faites durant la période du 1er juin 1945 au 31 mai 1946, (sauf pour l'article "taxes" qui s'applique à l'année 1945) dans l'administration de toute la terre qu'il exploite, sans égard au fait que cette

June 1, 1945, to May 31, 1946, but also the estimated value of all of the farm products consumed or used by the farm household during the period. Also included are the net returns for non-farm work, the gross returns from farm work performed off the farm and from boarders, lodgers, campers, etc. The amount received from the sale of coal, gravel, sand and from other sources such as payments for hail or fire damage are also included.

**Value of Farm Products Sold or Used by Farm Households.**—The total value of farm products sold and value of farm products used by each farm household during the period June 1, 1945, to May 31, 1946, was determined. The total of these two items was then used for this classification of farms. Income from outside sources, such as farm work off the farm or income from non-agricultural occupations was not included.

The value of farm products sold was enumerated as receipts from sales of all grains, hay and forage crops, potatoes and other field roots, vegetables, fruits, greenhouse and nursery products, seeds, forest products, dairy products, wool, eggs, honey and wax, and live stock sold between June 1, 1945, and May 31, 1946.

The value of farm products consumed by the farm households includes the value of home grown vegetables and fruits, dairy products, wool, honey and wax, eggs, potatoes, live stock including poultry consumed, and forest products used by all households on the farm for the twelve month period ending May 31, 1946.

**Type of Farm.**—Information concerning farm revenues for the period June 1, 1945, to May 31, 1946, was enumerated. These data were used as a basis for classifying farms into ten types according to the main source or sources of revenue. There were a small number of farms, mainly "non-resident" farms used for pasture, and farms just beginning operations in 1946, which were not assigned to any particular type, but are included in the total number of occupied farms. The ten types of farms are as follows:

- (1) "Grain and hay farms" are farms where 50 p.c. or more of the gross revenue was derived from the sale of grains, hay and other forage crops, including seeds.
- (2) "Potatoes, roots and other field crops farms" are farms where 50 p.c. or more of the gross revenue was derived from the sale of potatoes, sugar beets, roots and other field crops, such as soybeans (dry), mustard seed, etc.
- (3) "Vegetable, fruit and nursery products farms" are farms where 50 p.c. or more of the gross income was derived from the sale of vegetables, small or tree fruits, greenhouse or nursery products.
- (4) "Dairy farms" are farms where 50 p.c. or more of the gross revenue was obtained from the sale of dairy products, sold as whole milk, cream, butter or cheese.
- (5) "Poultry farms" are farms where 50 p.c. or more of the gross revenue was derived from the sale of poultry and eggs. Farms which specialized in the sale of day-old chickens are included in this type.
- (6) "Animal specialty farms" are farms where the revenue from the sale of horses, cattle, sheep, swine, wool, honey or beeswax constituted 50 p.c. or more of the gross revenue.
- (7) "Forest products farms" are farms where 50 p.c. or more of the gross revenue was obtained from the sale of forest products.
- (8) "Mixed farms" are farms where the revenue from two or more of the main types of products was required to produce 50 p.c. or more of the gross revenue.
- (9) "Part-time farms" are farms where 50 p.c. or more of the gross revenue was obtained from farm work performed off the farm or from non-farm work such as lumbering, fishing, road work, custom work, from overnight lodgers, boarders, campers, etc.

durant la période du 1er juin 1945 au 31 mai 1946, mais aussi la valeur estimative de tous les produits agricoles consommés ou utilisés par le ménage fermier durant la période. Elle s'applique aussi au produit net du travail non agricole, au produit brut du travail agricole accompli hors de la ferme, au revenu brut découlant des pensionnaires, logeurs, campeurs, etc. Le montant dérivé de la vente de charbon, gravier, sable et d'autres sources, de même que les versements d'assurance pour dommages par le feu et la grêle sont aussi inclus.

**Valeur des produits agricoles vendus ou consommés par les ménages agricoles.**—La valeur totale des produits agricoles vendus et la valeur de ceux qui sont consommés par chaque ménage agricole durant la période du 1er juin 1945 au 31 mai 1946 ont été déterminées. Le total de ces deux postes a servi ensuite à la présente classification des fermes. Le revenu de l'extérieur, tel que celui du travail agricole exécuté hors de la ferme et celui qui découle d'occupations non agricoles ne sont pas inclus.

La valeur des produits agricoles vendus a été indiquée comme étant les recettes découlant de la vente de toutes les céréales, des récoltes de foin et de fourrage, des pommes de terre et autres racines de grande culture, légumes, fruits, produits de serre et de pépinière, semences, produits forestiers, produits laitiers, laine, oeufs, miel et cire, et bestiaux entre le 1er juin 1945 et le 31 mai 1946.

La valeur des produits agricoles consommés par les ménages comprend la valeur des fruits et des légumes cultivés sur la ferme, des produits laitiers, laine, miel et cire, oeufs, pommes de terre, bestiaux y compris les volailles, et produits forestiers consommés par tous les ménages agricoles durant la période de douze mois terminée le 31 mai 1946.

**Type de ferme.**—Les renseignements relatifs au revenu agricole durant la période du 1er juin 1945 au 31 mai 1946 ont été relevés. Ils ont servi de base au classement des fermes selon dix types déterminés par la source ou les sources principales de revenu. Un petit nombre de fermes, inhabitées surtout et affectées aux pâturages et certaines autres dont l'exploitation ne faisait que commencer en 1946, n'ont pas été attribuées à un type en particulier; elles sont comprises cependant dans le total des fermes occupées. Les dix types de fermes sont les suivants:

- (1) "Fermes à foin et à grain": fermes où 50 p. 100 ou plus du revenu brut provient de la vente de céréales, foin et autres récoltes fourragères, y compris les graines de semence.
- (2) "Fermes à pommes de terre, racines et autres grandes cultures": fermes dont 50 p. 100 ou plus du revenu brut découle de la vente de pommes de terre, betteraves sucrières, racines et autres grandes cultures telles que fèves de soja (sèches), graine de moutarde, etc.
- (3) "Fermes à légumes, fruits et produits de pépinière": fermes dont 50 p. 100 ou plus du revenu découle de la vente de légumes, petits et gros fruits, produits de serre ou de pépinière.
- (4) "Fermes laitières": fermes dont 50 p. 100 ou plus du revenu brut provient de la vente de produits laitiers sous forme de lait entier, crème, beurre ou fromage.
- (5) "Fermes avicoles": fermes dont 50 p. 100 ou plus du revenu brut découle de la vente de volailles et d'oeufs. Les fermes qui se spécialisent dans la vente de poussins d'un jour sont incluses dans ce groupe.
- (6) "Fermes à bestiaux": fermes dont le revenu de la vente de chevaux, bêtes à cornes, moutons, porcs, laine, miel et cire représente 50 p. 100 ou plus du revenu brut.
- (7) "Fermes à produits forestiers": fermes dont 50 p. 100 ou plus du revenu brut provient de la vente de produits forestiers.
- (8) "Fermes diversifiées": fermes dont le revenu provenant de deux ou plusieurs genres principaux de produits doit représenter 50 p. 100 ou plus du revenu brut.
- (9) "Fermes à temps partiel": fermes dont 50 p. 100 ou plus du revenu brut est tiré du travail agricole exécuté hors de la ferme ou du travail non agricole tel que l'abatage du bois, la pêche, le travail de voirie, le travail à forfait, des touristes, pensionnaires, campeurs, etc.

## (10) "Subsistence and combinations of subsistence farms".—

Farms on which the value of products consumed or used by the farm household amounted to 50 p.c. or more of the gross farm revenue were classed as "Subsistence Farms". "Combinations of Subsistence Farms" are farms where the value of products used or consumed and the revenue from another main type, such as poultry, live stock, etc., were required to form 50 p.c. or more of the gross farm revenue.

**Alberta Municipal Units.**—In the years between the 1941 and 1946 Censuses, the Municipal Districts and Improvement Districts of the Province of Alberta were reorganized. Most of the Districts were merged to form larger administrative areas. The Alberta Tables 38 to 41 inclusive give data on the basis of the new districts created by this reorganization and show the former areas, or parts thereof, included in each of the newly established units. Each of the new districts is in italics. The former area, or areas, which make up the new unit are listed directly beneath. Where parts of districts are located in different census divisions, footnotes indicate the divisions in which the remaining parts can be found.

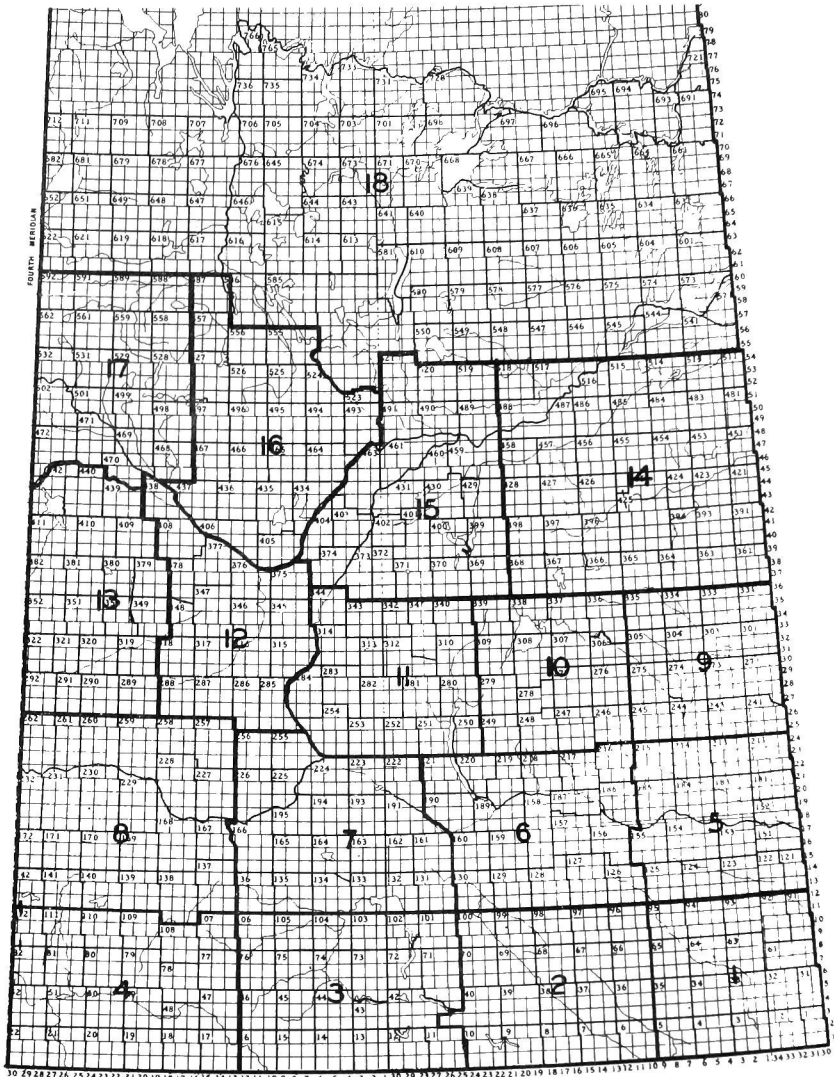
**Tabular Index.**—This index is intended to show at a glance the tables which are included on each subject, and the other subjects by which each is cross-classified. For example, the reader interested in farm population looks along the heading at the top of the page until he finds "Farm Population" and then searches that column for places marked "X". There are seven of these, indicating seven tables of farm population: one a historical table, one showing farm population by census division, one showing population on farms in the various census subdivisions, and four tables of cross-classification with size, tenure, type of farm, and value of farm products sold or used by the farm household. These tables are Tables 1, 22, 38, 65, 66, 67, 68.

(10) "Fermes vivrières et combinées": les fermes dont la valeur des produits consommés ou employés par le ménage s'élevé à 50 p. 100 ou plus du revenu brut de la ferme sont classées comme "Fermes vivrières". Les "Fermes combinées" sont celles dont la valeur des produits employés ou consommés et le revenu découlant d'une autre source principale telle que volailles, bestiaux, etc., doivent représenter 50 p. 100 ou plus du revenu brut.

**Subdivisions municipales de l'Alberta.**—Au cours des années écoulées entre les recensements de 1941 et 1946, les districts municipaux et les districts d'amélioration de la province de l'Alberta ont été réorganisés. La plupart d'entre eux ont été fusionnés en vue de former des régions administratives plus étendues. Les tableaux 38 à 41, pour l'Alberta, donnent les chiffres selon les nouveaux districts issus de cette réorganisation et indiquent les anciennes subdivisions, ou leurs parties qui sont incorporées aux nouvelles. Chacun des nouveaux districts est en italiques. L'ancienne ou les anciennes régions qui constituent le nouveau district sont énumérées immédiatement en dessous. Là où des parties de districts sont situées dans deux divisions de recensement, des renvois indiquent les divisions dans lesquelles se trouvent les parties qui restent.

**Index des tableaux.**—L'objet de cet index est de faire voir d'un coup d'oeil les tableaux consacrés à chaque sujet, et aux autres sujets par lesquels celui-ci est recoupé. Par exemple, le lecteur intéressé à la population agricole cherchera à l'en-tête de la page jusqu'à ce qu'il trouve "Population agricole" et, dans la colonne indiquée, il cherchera les endroits marqués d'un "X". Ces endroits sont au nombre de sept, ce qui indique les sept tableaux sur la population agricole un tableau historique, un tableau donnant la population agricole par division de recensement, un autre indiquant la population agricole dans diverses subdivisions de recensement et quatre tableaux donnant des recoupements par la grandeur de la ferme, le mode d'occupation ou de possession, le type de ferme et la valeur des produits agricoles vendus ou consommés par les ménages agricoles. Ce sont les tableaux 1, 22, 38, 65, 66, 67, 68.





### SASKATCHEWAN

The province, for census publication purposes is divided into 18 divisions. Each division comprises the rural and urban municipalities within its boundaries. See description for complete details.

Divisions outlined thus: \_\_\_\_\_  
 Subdivisions outlined thus: \_\_\_\_\_

Pour les fins des publications du recensement la province est répartie en 18 divisions. Chaque division comprend les municipalités rurales et urbaines dans ses limites. Voir description pour plus de détails.

Limites de division: \_\_\_\_\_  
 Limites de subdivision: \_\_\_\_\_

SASKATCHEWAN

HISTORICAL TABLES

---

TABLEAUX HISTORIQUES

## CENSUS OF SASKATCHEWAN, 1946

TABLE 1. Population, farm holdings, tenure, areas, condition of occupied farm land, farm values, farm indebtedness, 1911-1946; expenditures and value of farm products, 1910-1945<sup>1</sup>

No.	Item	Unit	1911	1916	1921	1926
POPULATION						
1	Total.....	No.	492,432	647,353	757,516	820,758
2	Urban.....	"	131,395	176,297	218,958	242,532
3	Rural.....	"	361,037	471,056	538,552	578,206
4	Percentage, rural.....	p.c.	73.3	72.8	71.1	70.4
FARM POPULATION						
5	Total.....	No.	2	2	2	2
6	Males.....	"	2	2	2	2
7	Females.....	"	2	2	2	2
FARM HOLDINGS AND TENURE						
8	Total number of occupied farms.....	No.	95,013 <sup>3</sup>	164,666	119,451 <sup>3</sup>	117,781 <sup>3</sup>
9	Operated by owner.....	"	86,109	84,775	91,587	76,818
10	"    "    manager.....	"	2	971	1,081	1,166
11	"    "    tenant.....	"	3,497	6,681	12,942	19,708
12	"    "    part owner, part tenant.....	"	5,407	11,579	13,841	20,089
13	Percentage of farms "fully owned" <sup>4</sup> .....	p.c.	90.6	81.5	76.7	65.2
AREAS						
14	Total land area.....	ac.	152,364,606	152,364,606 <sup>5</sup>	152,364,606 <sup>5</sup>	152,364,606 <sup>5</sup>
15	Area in farms.....	"	26,099,207 <sup>6</sup>	36,800,698	44,022,907	45,945,410 <sup>6</sup>
16	Percentage of total area in farms.....	p.c.	18.4	24.2	28.9	30.2
17	Average area per farm.....	ac.	295.7	353.8	368.5	590.1
18	Area occupied by owner.....	"	2	2	20,951,942	25,256,143
19	"    "    manager.....	"	2	2	1,016,056	747,293
20	"    "    tenant.....	"	2	2	5,034,293	7,766,112
21	"    "    part owner, part tenant.....	"	2	2	7,948,951	12,126,134
22	Percentage of occupied land operated by the owner.....	p.c.	90.8	84.0	80.4	70.6
CONDITION OF OCCUPIED FARM LAND						
23	Improved land.....	ac.	11,871,967	19,632,266	25,037,461	27,714,490
24	Under crops <sup>7</sup> .....	"	9,152,117	13,975,242	17,822,620	19,556,964
25	Pasture.....	"	2	2	215,254	305,164 <sup>8</sup>
26	Fallow.....	"	1,088,995	2	6,714,477 <sup>8</sup>	7,575,235 <sup>8</sup>
27	Other improved land.....	"	2	2	285,050	265,157
28	Unimproved land.....	"	16,227,360	17,168,452	18,585,506	18,320,920
29	Prairie or natural pasture.....	"	15,339,374	12,513,044	14,993,222	13,612,460
30	Woodland.....	"	304,039	2,192,547	2,243,191	2,528,220
31	Other.....	"	583,887	2,462,901	1,749,113	2,090,240
FARM VALUES						
32	Total value.....	\$	832,812,560	1,165,474,496	1,650,069,196	1,343,357,826
33	Land.....	\$	583,401,337	719,967,434	1,060,510,192	818,721,366
34	Buildings.....	\$	76,156,050	101,419,322	216,398,082	214,965,746
35	Implements and machinery.....	\$	57,538,712	86,935,911	176,675,721	169,530,167
36	Live stock.....	\$	115,716,461	195,151,829	196,485,201	140,140,547
FARM INDEBTEDNESS						
37	Mortgages and/or agreements for sale.....	\$	2	2	2	2
38	Farms reporting.....	No.	2	2	2	2
39	Liens <sup>12</sup> .....	\$	2	2	2	2
40	Farms reporting.....	No.	2	2	2	2
FARM EXPENDITURES						
41	Expenditures for feed.....	\$	2	2	14,062,911	3,247,522
42	"    "    fertilizer.....	\$	2	2	55,769	19,612
43	"    "    field and garden seeds.....	\$	2	2	10,502,404	3,423,866
44	"    "    rent.....	\$	2,126,600	2	20,908,274	2
45	"    "    taxes <sup>10</sup> .....	\$	2	2	2	2
46	"    "    farm labour (wages and board).....	\$	5,909,663	21,542,708	36,009,030	32,957,973
VALUE OF FARM PRODUCTS <sup>17</sup>						
47	Field crops.....	\$	79,954,903	273,353,724	249,312,552	368,274,521
48	Vegetables, fruits, greenhouse and nursery products.....	\$	1,053,787	1,942,733	2,547,694	3,125,002
49	Forest products.....	\$	149,051	1,165,818	1,851,935	1,771,114
50	Stock sold alive.....	\$	13,191,222	15,931,356	14,781,814 <sup>18</sup>	12,933,975 <sup>18</sup>
51	Stock slaughtered.....	\$	2,203,391	7,151,649	8,752,989	7,787,048 <sup>18</sup>
52	Animal products.....	\$	9,555,096	27,646,573	24,694,243	21,128,491

1. June 1, 1945 to May 31, 1946.

2. Not available.

3. For comparison with the later censuses, 317 plots under 1 acre in 1911 were deducted. In 1911, 1921 and 1926, farms on Indian Reserves were not included.

4. "Full ownership" means that the operator holds the title to all the land which he operates. It does not necessarily mean that the farm is free of debt.

5. Estimate made in 1931.

6. Area includes only improved acreage of Indian Reserves.

7. Includes field, garden, orchard and nursery crop land.

8. Includes idle land.

9. Includes automobiles.

10. Reported on buildings and land operated by the owner.

11. Reported on buildings and land owned by farm operators including land owned by these operators and rented to someone else.

12. On crops, live stock and implements.

13. Field crop seeds only.

14. Does not include rent for farms operated by share tenants and by cash and share tenants.

15. Value of rent paid in cash only.

16. Includes estimated value of rent paid in kind or on a share basis.

17. 1921 to 1946 figures include live stock and farm products elsewhere than on farms.

18. Limited to stock raised on farms reporting.

19. Includes value of stock sold alive or slaughtered elsewhere than on farms.

20. Does not include \$51,092 worth of hides sold.

TABLEAU 1. Population, exploitations agricoles, mode d'occupation, superficies, état de la terre agricole occupée, valeurs des fermes, dettes des fermes, 1911-1946; dépenses et valeur des produits de ferme, 1910-1945<sup>1</sup>

1931	1936	1941	1946	Unité	Item	No.
<b>POPULATION</b>						
921,785	921,547	895,992	832,688	nomb.	Totale.....	1
290,905	286,273	295,146	316,760	"	Urbaine.....	2
630,880	631,274	600,846	515,928	"	Rurale.....	3
68.4	69.9	67.1	62.0	%	Pourcentage, rurale.....	4
<b>POPULATION DES FERMES</b>						
564,012	573,894	514,677	434,619	nomb.	Totale.....	5
312,822	316,267	280,701	240,375	"	Hommes.....	6
251,190	257,627	233,976	193,644	"	Femmes.....	7
<b>EXPLOITATIONS AGRICOLES ET MODE D'OCCUPATION</b>						
136,472	142,391	138,713	125,612	nomb.	Nombre total de fermes occupées.....	8
90,250	85,889	72,954	71,035	"	Exploitées par propriétaire.....	9
441	587	638	437	"	" " gérant.....	10
21,044	29,037	34,093	23,767	"	" " locataire.....	11
24,737	26,878	31,028	30,373	"	" " mi-propriétaire, mi-locataire.....	12
66.1	60.3	52.6	56.6	%	Pourcentage des fermes "propriété entière" des exploitants <sup>4</sup> .....	13
<b>SUPERFICIES</b>						
152,304,000 <sup>5</sup>	152,304,000 <sup>5</sup>	152,304,000 <sup>5</sup>	152,304,000 <sup>5</sup>	ac.	Superficie totale en terre.....	14
55,673,460	56,903,639	59,960,927	59,416,127	"	Superficie des fermes.....	15
36.6	37.4	39.4	39.0	%	Pourcentage de la superficie totale en fermes.....	16
407.9	399.6	432.3	473.0	ac.	Superficie moyenne par ferme.....	17
29,846,077	26,993,440	23,660,313	25,224,058	"	Superficie occupée par propriétaire.....	18
441,543	671,140	1,245,725	1,377,983	"	" " gérant.....	19
8,242,504	10,691,934	13,285,130	10,213,832	"	" " locataire.....	20
17,141,336	18,547,125	21,769,759	22,600,254	"	" " mi-propriétaire, mi-locataire.....	21
70.5	65.2	59.4	64.0	%	Pourcentage de la terre occupée, exploitée par le propriétaire.....	22
<b>ÉTAT DE LA TERRE AGRICOLE OCCUPÉE</b>						
33,548,988	33,631,008	35,577,320	35,590,239	ac.	Terre défrichée.....	23
22,128,952	21,967,167	19,767,341	22,384,719	"	En culture <sup>7</sup> .....	24
712,371	635,050	783,901	823,304	"	Pâturage.....	25
9,941,357	9,773,299	13,803,088	11,826,990	"	Jachère.....	26
766,308	1,256,092	1,222,990	555,226	"	Autre terre défrichée.....	27
22,124,472	23,272,631	24,383,607	23,825,888	"	Terre non défrichée.....	28
15,755,179	15,230,425	19,815,940	20,128,889	"	Prairie ou pâturage naturel.....	29
3,508,480	4,598,005	2,566,115	2,141,974	"	Forêt.....	30
2,860,813	3,443,601	2,001,552	1,555,025	"	Autre.....	31
<b>VALEURS DES FERMES</b>						
1,272,662,978	1,023,699,691	896,013,231	1,236,905,555	\$	Valeur totale.....	32
765,349,000	615,671,800	505,325,200	657,455,400	\$	Terrain.....	33
223,794,500	182,127,200	152,268,600	224,684,800	\$	Bâtiments.....	34
185,510,500	131,095,169 <sup>9</sup>	142,754,400 <sup>9</sup>	223,462,600 <sup>9</sup>	\$	Outils et machines.....	35
98,008,978	94,205,522	95,665,031	125,302,755	\$	Bestiaux.....	36
<b>DETTES DES FERMES</b>						
175,770,300 <sup>10</sup>	188,118,300 <sup>10</sup>	156,353,700 <sup>10</sup>	77,495,400 <sup>11</sup>	\$	Hypothèques et/ou des conventions de vente.....	37
55,955	62,160	57,040	32,096	nomb.	Fermes déclarant.....	38
2	12,386,200	9,265,170	1,995,600	\$	Liens <sup>12</sup> .....	39
2	24,808	19,823	2,211	nomb.	Fermes déclarant.....	40
<b>DÉPENSES DES FERMES</b>						
4,921,110	4,771,970	4,026,870	6,433,980	\$	Dépenses pour provende.....	41
22,360	248,670	214,520	785,670	\$	" " engrais.....	42
3,556,670 <sup>4</sup>	4,819,250	1,636,340	8,414,370 <sup>4</sup>	\$	" " semences de grandes cultures et de jardinage.....	43
1,009,690 <sup>4</sup>	573,550 <sup>5</sup>	15,874,750 <sup>6</sup>	23,193,840 <sup>6</sup>	\$	" " loyer.....	44
13,903,520	9,131,090	8,372,710	11,215,370	\$	" " taxes <sup>10</sup> .....	45
23,406,040	13,204,560	13,495,270	17,953,150	\$	" " main-d'oeuvre agricole (salaires et pension)....	46
<b>VALEUR DES PRODUITS DE LA FERME<sup>17</sup></b>						
105,532,466	106,230,075	153,164,026	239,822,495	\$	Grandes cultures.....	47
3,042,574	3,727,948	2,380,067	3,609,730	\$	Légumes, fruits, produits de forceries et de pépinière.....	48
1,589,352	1,558,747	1,828,602	2,451,796	\$	Produits forestiers.....	49
10,866,130 <sup>18</sup>	11,921,337 <sup>18</sup>	18,127,509 <sup>18</sup>	41,453,239	\$	Bétail vendu vivant.....	50
7,215,891 <sup>18</sup>	6,464,248 <sup>18</sup>	5,667,220	5,991,927	\$	Bétail abattu.....	51
20,094,839	16,215,227	18,051,102 <sup>20</sup>	32,297,192	\$	Produits animaux.....	52

1. Du 1er juin 1945 au 31 mai 1946.

2. Inconnu.

3. Pour comparaison avec les derniers recensements, 317 lopins de moins de 1 acre en 1911 ont été éliminés. En 1911, 1921 et 1926, les fermes sur les réserves indiennes ne sont pas comprises.

4. "Propriété entière" signifie que l'exploitant possède le titre sur toute la terre qu'il exploite, ce qui ne veut pas dire que la ferme est exempte de dette.

5. Estimation faite en 1931.

6. Comprend seulement la superficie défrichée des réserves indiennes.

7. Comprend la terre en grande culture, les jardins, les vergers et les pépinières.

8. Comprend la terre improductive.

9. Comprend les automobiles.

10. Sur les bâtiments et la terre exploitée par le propriétaire.

11. Sur les bâtiments et la terre, propriété de l'exploitant, comprenant la terre possédée par ces exploitants et louée à quelqu'autre.

12. Sur les récoltes, le bétail ou les instruments.

13. Semences de grandes cultures seulement.

14. Ne comprend pas le loyer des fermes exploitées par les locataires à parts ou les locataires partie à parts et partie en argent.

15. Valeur du loyer payé en argent seulement.

16. Comprend la valeur estimative du loyer payé en espèces ou sur une base de participation.

17. De 1921 à 1946 les totaux incluent les bestiaux et les produits de la ferme ailleurs que sur les fermes.

18. Limité au bétail élevé sur les fermes déclarant.

19. Comprend la valeur du bétail vendu vivant ou abattu ailleurs que sur les fermes.

20. Ne comprend pas \$51,092, prix des vaches vendues.

## CENSUS OF SASKATCHEWAN, 1946

TABLE 2. Birthplace of farm operators, 1921-1946

TABLEAU 2. Lieu de naissance des exploitants de ferme, 1921-1946

Birthplace - Lieu de naissance	1921	1926	1931	1936	1941	1946
	No. - nomb.	No. - nomb.	No. - nomb.	No. - nomb.	No. - nomb.	No. - nomb.
<b>All occupied farms - Toutes fermes occupées</b> .....	<b>119,451<sup>1</sup></b>	<b>117,781<sup>1</sup></b>	<b>136,472</b>	<b>142,391</b>	<b>138,713</b>	<b>125,612</b>
<i>Operators reporting - Exploitants déclarant</i> .....	<i>114,496</i>	<i>115,715</i>	<i>119,945</i>	<i>122,417</i>	<i>121,106</i>	<i>109,599</i>
<b>Born in Canada - Nés au Canada</b> .....	<b>38,259</b>	<b>39,227</b>	<b>41,014</b>	<b>46,017</b>	<b>53,764</b>	<b>58,385</b>
Prince Edward Island - Ile du Prince-Edouard.....	478	529	539	519	434	324
Nova Scotia - Nouvelle-Ecosse.....	842	806	749	710	569	406
New Brunswick - Nouveau-Brunswick.....	508	530	488	457	407	300
Québec.....	4,129	4,204	4,151	3,826	3,254	2,351
Ontario.....	23,851	24,128	21,054	19,768	15,991	11,051
Manitoba.....	3,005	3,811	4,468	4,988	4,992	4,416
Saskatchewan.....	3,086	4,716	9,276	15,342	27,512	38,830
Alberta.....	105	88	193	312	456	567
British Columbia - Colombie-Britannique.....	26	38	61	63	118	116
Yukon and N.W. Territories - Yukon et Territoires du N.-O. ....				2	5	4
Province not specified - Province non spécifiée.....	2,229	377	35	10	31	10
<b>Born in other British countries - Nés en d'autres pays britanniques</b>	<b>21,526</b>	<b>21,330</b>	<b>20,195</b>	<b>18,806</b>	<b>15,661</b>	<b>11,121</b>
England and Wales - Angleterre et Pays de Galles.....	14,616	14,235	13,508	12,492	10,348	7,227
Ireland - Irlande.....	1,682	1,701	1,665	1,575	1,342	1,025
Scotland - Ecosse.....	4,928	5,078	4,770	4,501	3,750	2,726
Newfoundland - Terre-Neuve.....	58	48	49	46	42	28
Other and at sea - Autres et en mer.....	242	268	203	192	179	115
<b>Born in foreign countries - Nés en pays étrangers</b> .....	<b>54,711</b>	<b>55,158</b>	<b>58,736</b>	<b>57,594</b>	<b>51,681</b>	<b>40,093</b>
Austria - Autriche.....	5,800	3,615	3,298	2,929	4,352	3,652
Belgium - Belgique.....	647	743	773	755	664	503
China - Chine.....	19	15	18	2	32	22
Czechoslovakia - Tchécoslovaquie.....	322	390	502	3	558	484
Denmark - Danemark.....	600	617	824	829	706	567
Finland - Finlande.....	316	304	299	2	238	160
France.....	1,095	1,061	1,106	948	813	575
Germany - Allemagne.....	2,269	2,302	2,495	2,680	2,065	1,739
Hungary - Hongrie.....	1,352	1,617	1,810	2	1,762	1,402
Iceland - Islande.....	385	381	300	233	168	122
Italy - Italie.....	101	101	92	2	89	73
Japan - Japon.....	12	9	4	2	4	1
Netherlands - Pays-Bas.....	290	274	348	323	280	230
Norway - Norvège.....	4,082	3,944	3,968	3,622	3,037	2,249
Poland - Pologne.....	3,878	4,243	7,603	9,176	7,103	5,405
Roumania - Roumanie.....	2,191	2,748	3,323	3,295	1,935	1,216
Russia - Russie.....	8,994	11,361	10,327	9,078	8,746	6,966
Sweden - Suède.....	2,924	2,904	2,784	2,515	2,086	1,516
Switzerland - Suisse.....	205	228	279	7	252	200
United States - Etats-Unis.....	18,713	17,878	17,944	17,572	16,093	12,575
Other - Autres.....	516	423	639	3,639	698	436

1. Farms on Indian Reserves are not included. - Les fermes sur les réserves indiennes ne sont pas comprises.

2. Included in "Other". - Compris dans "Autres".

TABLE 3. Farm operators classified by age group, 1921-1946<sup>1</sup>TABLEAU 3. Exploitants de ferme classés par groupe d'âge, 1921-1946<sup>1</sup>

Age group - Groupe d'âge	1921	1931	1936	1941	1946
	No. - nomb.	No. - nomb.	No. - nomb.	No. - nomb.	No. - nomb.
<b>All occupied farms - Toutes fermes occupées</b> .....	<b>119,451<sup>2</sup></b>	<b>136,472</b>	<b>142,391</b>	<b>138,713</b>	<b>125,612</b>
<i>Operators reporting - Exploitants déclarant</i> .....	<i>114,153</i>	<i>119,835</i>	<i>122,411</i>	<i>121,054</i>	<i>109,573</i>
Under 20 years - Moins de 20 ans.....	5,172	411	195	447	550
20-24 years - ans.....	15,382	5,033	3,681	4,816	5,303
25-29 " ".....	15,382	11,074	10,421	10,964	10,317
30-34 " ".....	19,206	12,742	12,613	12,993	13,227
35-39 " ".....	21,127	16,274	13,947	13,216	13,103
40-49 " ".....	28,747	36,674	33,338	26,597	22,893
50-59 " ".....	15,253	24,177	30,417	30,739	23,621
60-69 " ".....	9,266	10,234	13,840	17,086	16,715
70 years and over - ans et plus.....		3,216	3,959	4,186	3,844

1. Not available for 1926. - Inconnu en 1926.

2. Farms on Indian Reserves are not included. - Les fermes sur les réserves indiennes ne sont pas comprises.



TABLE 4. Farm operators classified by number of years a farmer, 1921-1946<sup>1</sup>

TABLEAU 4. Exploitants de ferme classés selon le nombre d'années comme fermier, 1921-1946<sup>1</sup>

Years a farmer — Années comme fermier	1921	1931	1936	1941 <sup>2</sup>	1946 <sup>2</sup>
	No. — nomb.	No. — nomb.	No. — nomb.	No. — nomb.	No. — nomb.
All occupied farms — Toutes fermes occupées.....	119,451 <sup>3</sup>	136,472	142,391	138,713	125,612
Operators reporting — Exploitants déclarant.....	113,068	116,546	122,286	117,993	109,390
Less than 2 years — Moins de 2 ans.....	10,346	6,523	4,672	1,713	402
2 years — ans.....	7,286	6,270	4,730	2,159	609
3 " ".....	7,091	6,629	4,571	1,762	711
4 " ".....	6,454	5,526	4,075	1,708	1,009
5-9 " ".....	27,435	16,701	21,563	10,311	7,609
10-14 " ".....	30,283	17,537	15,154	17,194	12,285
15-19 " ".....	14,775	18,084	15,068	14,863	15,118
20-24 " ".....	9,398	39,276	17,190	14,977	15,452
25 years and over — ans et plus.....			35,258	53,306	56,195

1. Not available for 1926. — Inconnu en 1926.
2. Includes experience as farm labourer. — Comprend les années d'expérience comme employé de ferme.
3. Farms on Indian Reserves are not included. — Les fermes sur les réserves indiennes ne sont pas comprises.

TABLE 5. Farm operators classified by number of years on present farm, 1921-1946<sup>1</sup>

TABLEAU 5. Exploitants de ferme classés selon le nombre d'années sur la présente ferme, 1921-1946<sup>1</sup>

Years on present farm — Années sur la présente ferme	1921	1931	1936	1941	1946
	No. — nomb.	No. — nomb.	No. — nomb.	No. — nomb.	No. — nomb.
All occupied farms — Toutes fermes occupées.....	119,451 <sup>2</sup>	136,472	142,391	138,713	125,612
Operators reporting — Exploitants déclarant.....	112,828	113,311	122,273	118,241	109,344
Less than 2 years — Moins de 2 ans.....	16,158	12,668	9,913	7,652	12,142
2 years — ans.....	9,778	9,578	8,054	7,946	8,377
3 " ".....	9,059	9,792	7,300	6,528	6,296
4 " ".....	6,641	7,663	5,960	5,628	4,206
5-9 " ".....	26,056	19,479	26,726	19,193	17,466
10-14 " ".....	28,727	17,242	14,850	19,906	13,379
15-19 " ".....	12,440	14,180	13,733	10,705	12,997
20-24 " ".....	3,969	22,709	12,483	11,569	8,785
25 years and over — ans et plus.....			23,254	29,104	25,696

1. Not available for 1926. — Inconnu en 1926.
2. Farms on Indian Reserves are not included. — Les fermes sur les réserves indiennes ne sont pas comprises.

TABLE 6. Farm holdings classified by size of farm, 1911-1946

TABLEAU 6. Exploitations agricoles classées selon la grandeur de la ferme, 1911-1946

Size of farm — Grandeur de la ferme	1911 <sup>1</sup>	1916	1921	1926	1931	1936	1941	1946
	No.—nomb.	No.—nomb.	No.—nomb.	No.—nomb.	No.—nomb.	No.—nomb.	No.—nomb.	No.—nomb.
All occupied farms — Toutes fermes occupées.....	95,013 <sup>2</sup>	104,006	119,451 <sup>2</sup>	117,781 <sup>2</sup>	136,472	142,391	138,713	125,612
1-50 acres.....	657	643	1,025	1,225	2,051	2,245	2,390	1,719
51-100 ".....	598	476	797	759	1,377	1,601	1,767	1,405
101-200 ".....	48,330	39,256	37,059	33,278	40,550	45,944	39,366	29,305
201-299 ".....								
300-479 ".....	45,428	7,071 <sup>3</sup>	77,985	72,458 <sup>3</sup>	43,985	44,296	43,037	39,390
480-639 ".....					19,081	18,691	20,165	19,965
640-959 ".....					18,247	18,039	19,074	20,478
960-1,279 ".....	5,916			10,062	7,779	4,751	5,350	5,945
1,280 acres and over — et plus.....					3,237	3,811	4,056	

1. For comparison with the later censuses, deductions have been made of 317 plots under 1 acre. — Pour comparaison avec les derniers recensements, ont été éliminés 317 lopins de moins de 1 acre.
2. Farms on Indian Reserves are not included. — Les fermes sur les réserves indiennes ne sont pas comprises.
3. Includes farms of 640 acres. — Comprend les fermes de 640 acres.

TABLE 7. Area of farms classified by size of farm, 1931 - 1946

TABLEAU 7. Superficie des fermes classée selon la grandeur de la ferme, 1931 - 1946

Size of farm - Grandeur de la ferme	1931	1936	1941	1946
	ac.	ac.	ac.	ac.
<b>Area of occupied farms - Superficie des fermes occupées .....</b>	<b>55,673,460</b>	<b>56,903,639</b>	<b>59,960,927</b>	<b>59,416,127</b>
1- 50 acres .....	35,595	37,487	45,953	34,070
51- 100 " .....	110,667	134,374	140,327	111,681
101- 200 " .....	6,476,954	7,301,685	6,260,204	4,657,023
201- 299 " .....	823,826	874,973	936,864	838,528
300- 479 " .....	14,563,918	14,646,124	14,332,571	13,158,302
480- 639 " .....	9,471,724	9,268,516	10,035,627	9,943,847
640- 959 " .....	12,749,152	12,621,158	13,407,452	14,456,527
960-1,279 " .....	11,441,624	4,877,312	5,504,734	6,129,564
1,280 acres and over - et plus .....			7,142,010	9,297,195

TABLE 8. Immigrant farm operators, classified by birthplace and period of residence in Canada, 1921 - 1946

TABLEAU 8. Exploitants de ferme immigrés, classés selon leur lieu de naissance et la période de résidence au Canada, 1921 - 1946

Birthplace - Lieu de naissance	Period of residence - Période de résidence										
	All immigrant operators <sup>1</sup> - Tous exploitants immigrés <sup>1</sup>	Less than 2 years - Moins de 2 ans	2 years - ans	3 years - ans	4 years - ans	5-9 years - ans	10-14 years - ans	15-19 years - ans	20-24 years - ans	25 years and over - ans et plus	
	No. - nomb.	No. - nomb.	No. - nomb.	No. - nomb.	No. - nomb.	No. - nomb.	No. - nomb.	No. - nomb.	No. - nomb.	No. - nomb.	
<b>Born in British countries - Nés en pays britanniques.....</b>	1921	21,526	181	106	59	84	2,640	6,839	6,856	3,791 <sup>2</sup>	3
	1926	21,330	195	112	155	136	825	2,991	6,055	10,473 <sup>2</sup>	3
	1931	20,195	* 45	129	187	340	1,130	994	2,764	14,539 <sup>2</sup>	3
	1936	18,789 <sup>3</sup>		4	2	7	805	1,210	940	2,816	12,965
	1941	15,643 <sup>5</sup>		2	3	2	25	765	1,023	997	12,568
	1946	11,121 <sup>6</sup>	3	1	-		14	30	630	960	9,398
<b>Born in the United States - Nés aux Etats-Unis.....</b>	1921	18,713	407	294	312	560	4,037	6,841	4,534	1,142 <sup>2</sup>	3
	1926	17,878	140	82	109	133	1,407	3,709	6,055	5,995 <sup>2</sup>	3
	1931	17,944	67	98	152	148	530	1,452	3,678	11,791 <sup>2</sup>	3
	1936	15,572	8	9	8	15	374	549	1,374	3,746	11,457
	1941	16,093	11	13	11	0	45	364	546	1,493	13,394
	1946	12,575	12	5	6	3	26	75	315	610	11,427
<b>Born in other foreign countries - Nés en d'autres pays étrangers.....</b>	1921	35,998	171	154	208	292	5,873	11,555	9,625	7,450 <sup>2</sup>	3
	1926	37,280	325	442	417	143	926	6,580	10,917	17,127 <sup>2</sup>	3
	1931	40,792	255	562	1,050	1,498	3,503	1,119	6,794	25,974 <sup>2</sup>	3
	1936	40,039	17	9	9	10	4,920	3,818	1,077	6,613	23,511
	1941	35,606	15	193	60	45	101	5,352	3,587	1,186	24,732
	1946	27,518		2	1	4	260	157	4,944	3,367	18,670

1. Includes operators not reporting period of residence. - Comprend les exploitants ne déclarant pas leur période de résidence.

2. 20 years and over. - 20 ans et plus.

3. See footnote 2. - Voir renvoi 2.

4. Does not include 17 persons born at sea who are classified with the foreign born operators. - Ne comprend pas 17 personnes nées en mer qui sont classées avec les exploitants nés en pays étrangers.

5. Does not include 18 persons born at sea who are classified with the foreign born operators. - Ne comprend pas 18 personnes nées en mer qui sont classées avec les exploitants nés en pays étrangers.

6. Includes 10 persons born at sea. - Comprend 10 personnes nées en mer.

TABLE 9. Tenure of farms classified by size of farm, 1921-1946<sup>1</sup>

TABLEAU 9. Mode d'occupation des fermes, classé selon la grandeur de la ferme, 1921-1946<sup>1</sup>

Size of farm — Grandeur de la ferme	All farms — Toutes fermes	Farms operated by: — Fermes exploitées par:			
		Owner — Propriétaire	Manager — Gérant	Tenant — Locataire	Part owner, part tenant — Mi-proprétaire, mi-locataire
		No. — nomb.	No. — nomb.	No. — nomb.	No. — nomb.
All occupied farms — Toutes fermes occupées .....	1921 119,451 <sup>2</sup>	91,587	1,081	12,942	13,841
	1931 136,472	90,250	441	21,044	24,737
	1936 142,391	85,889	587	29,037	26,878
	1941 138,713	72,954	638	34,093	31,028
	1946 125,612	71,035	437	23,767	30,373
1- 50 acres .....	1921 1,025	681	12	309	23
	1931 2,051	1,408	14	585	44
	1936 2,245	1,296	16	873	60
	1941 2,390	1,545	19	778	48
	1946 1,719	1,287	23	382	27
51- 100 " .....	1921 797	639	3	125	30
	1931 1,377	1,092	16	240	29
	1936 1,691	1,294	4	356	37
	1941 1,767	1,317	13	397	40
	1946 1,405	1,136	7	241	21
101- 200 " .....	1921 37,059	33,166	156	2,935	802
	1931 40,680	34,583	71	5,589	437
	1936 45,944	36,586	90	8,750	518
	1941 39,366	29,406	149	9,150	661
	1946 29,305	23,249	93	5,720	243
201- 299 " .....	1921 2,585	1,837	12	229	507
	1931 3,272	2,226	8	394	644
	1936 3,497	2,128	9	617	743
	1941 3,753	2,062	13	777	901
	1946 3,349	2,084	12	478	775
300- 479 " .....	1921 77,985 <sup>3</sup>	55,264 <sup>3</sup>	898 <sup>3</sup>	9,344 <sup>3</sup>	12,479 <sup>3</sup>
	1931 43,985	30,024	104	7,788	6,069
	1936 44,296	26,516	144	10,557	7,079
	1941 43,037	22,446	134	12,435	8,022
	1946 39,390	23,823	82	8,473	7,012
480- 639 " .....	1921 3	3	3	3	3
	1931 19,081	10,308	65	2,859	5,849
	1936 18,691	8,939	91	3,503	6,158
	1941 20,165	8,124	78	4,789	7,174
	1946 19,965	9,257	47	3,597	7,064
640- 959 " .....	1921 3	3	3	3	3
	1931 18,247	8,154	81	2,813	7,199
	1936 18,039	7,059	118	3,431	7,431
	1941 19,074	6,219	93	4,393	8,369
	1946 20,478	7,860	65	3,610	8,943
960-1,279 " .....	1921 3	3	3	3	3
	1931 7,779 <sup>4</sup>	2,455 <sup>4</sup>	82 <sup>4</sup>	776 <sup>4</sup>	4,466 <sup>4</sup>
	1936 4,751	1,432	45	546	2,728
	1941 5,350	1,242	39	849	3,220
	1946 5,945	1,596	19	787	3,543
1,280 acres and over — et plus .....	1921 3	3	3	3	3
	1931 4	4	4	4	4
	1936 3,237	639	70	404	2,124
	1941 3,811	593	100	525	2,593
	1946 4,056	743	89	479	2,745

1. Not available in 1926. — Inconnu en 1926.

2. Farms on Indian Reserves are not included. — Les fermes sur les réserves indiennes ne sont pas comprises.

3. Classified as farms of 300 acres and over. — Classées comme fermes de 300 acres et plus.

4. Classified as farms of 960 acres and over. — Classées comme fermes de 960 acres et plus.

TABLE 10. Area of field crops, 1910 - 1946  
 TABLEAU 10. Superficie des grandes cultures, 1910 - 1946

Field crop - Grande culture	1910	1911	1915	1916	1920	1921	1925	1926
	ac.	ac.	ac.	ac.	ac.	ac.	ac.	ac.
<b>Total area of field crops - Superficie totale des grandes cultures.....</b>	<b>6,871,858</b>	<b>9,136,868</b>	<b>13,274,468</b>	<b>13,973,382</b>	<b>16,781,150</b>	<b>17,822,481</b>	<b>18,758,471</b>	<b>19,558,964</b>
<i>Wheat, all - Tout blé.....</i>	<i>4,228,222</i>	<i>5,255,914</i>	<i>8,929,260</i>	<i>9,032,109</i>	<i>10,188,713</i>	<i>11,684,292</i>	<i>12,508,962</i>	<i>13,558,384</i>
Wheat, fall sown - Blé d'automne.....	1,230	2,638	9,968	15,258	31,320	42,013	3,084	4,916
Wheat, durum - Blé durum.....								
Wheat, other spring sown - Autre blé de printemps.....	4,226,992	5,253,276	8,919,292	9,016,851	10,157,393	11,642,279	12,505,878	13,553,468
Barley - Orge.....	129,621	273,988	299,993	367,207	399,023	419,893	858,445	872,140
Oats - Avoine.....	1,888,359	2,332,802	3,336,245	3,791,807	4,676,426	4,860,202	3,751,840	3,921,461
<i>Rye, all - Tout seigle.....</i>	<i>754</i>	<i>2,271</i>	<i>7,207</i>	<i>22,759</i>	<i>117,851</i>	<i>274,564</i>	<i>190,821</i>	<i>307,499</i>
Rye, fall sown - Seigle d'automne.....								
Rye, spring sown - Seigle de printemps.....	754	2,271	7,207	22,759	117,851	274,564	141,796	238,594
Flax for seed - Graine de lin.....	506,425	1,153,861	395,562	542,043	916,577	369,371	692,136	519,984
Corn for husking - Maïs à grain.....	94	276	90	461	748	2,351	1	1
Peas (dry) - Pois (secs).....	236	389	525	1,627	1,936	2,230	1	1
Beans - Haricots (fèves).....	8	60	1	36	33	37	1	1
Mixed or other grains <sup>3</sup> - Grains mélangés et autres <sup>3</sup> .....	638	1,966	2,377	14,242	6,896	5,205	17,648	18,822
Potatoes - Pommes de terre.....	24,046	30,076	34,885	46,989	31,463	35,701	32,788	33,025
Hay, cultivated <sup>4</sup> - Foin cultivé <sup>4</sup> .....	37,876	48,888	28,912	30,064	29,371	33,676	126,642	141,116
Corn for ensilage or fodder - Maïs pour ensilage ou fourrage.....	675	1,357	1,877	2,253	4,130	5,491	19,650	17,682
Grain for hay or summer feeding - Grain pour foin ou fourrage d'été.....	53,863	31,271	211,115	111,696	349,131	99,268	554,566	164,008
Other fodder crops - Autres cultures fourragères.....			25,174	8,468	58,104	29,615	3,038	2,566
Other field roots <sup>5</sup> - Autres racines <sup>5</sup> .....	1,039	3,743	1,245	1,621	676	582	1,276	1,180
Other field crops - Autres grandes cultures	2	6	1	1	72	3	649	1,030
	1930	1931	1935	1936	1940	1941	1945	1946
	ac.	ac.	ac.	ac.	ac.	ac.	ac.	ac.
<b>Total area of field crops - Superficie totale des grandes cultures.....</b>	<b>22,514,354</b>	<b>22,126,329</b>	<b>21,002,205</b>	<b>21,967,167</b>	<b>22,504,197</b>	<b>19,735,296</b>	<b>21,345,412</b>	<b>22,361,732</b>
<i>Wheat, all - Tout blé.....</i>	<i>14,713,673</i>	<i>15,026,185</i>	<i>14,020,373</i>	<i>14,743,991</i>	<i>16,671,545</i>	<i>12,194,866</i>	<i>13,023,213</i>	<i>14,689,625</i>
Wheat, fall sown - Blé d'automne.....	13,128	14,616	7,946	9,648	2,171	1,149	8,818	30,761
Wheat, durum - Blé durum.....	175,523	207,649	291,226	449,494	133,430	75,275	219,033	360,273
Wheat, other spring sown - Autre blé de printemps.....	14,525,022	14,803,920	13,721,201	14,284,849	16,535,944	12,118,442	12,795,362	13,698,591
Barley - Orge.....	1,835,799	1,374,972	1,158,273	1,302,057	1,117,931	1,658,947	2,320,800	2,317,792
Oats - Avoine.....	3,793,224	4,294,934	4,115,137	4,684,154	3,110,690	4,025,664	4,256,601	4,330,617
<i>Rye, all - Tout seigle.....</i>	<i>814,629</i>	<i>528,289</i>	<i>286,032</i>	<i>336,096</i>	<i>490,572</i>	<i>526,782</i>	<i>224,880</i>	<i>406,453</i>
Rye, fall sown - Seigle d'automne.....	668,036	427,753	226,089	253,743	375,919	386,048	119,659	251,738
Rye, spring sown - Seigle de printemps.....	146,593	100,536	59,943	82,353	114,653	140,734	105,221	155,115
Flax for seed - Graine de lin.....	525,938	509,074	139,597	366,169	221,402	688,905	489,555	455,707
Corn for husking - Maïs à grain.....	107	1,011	1	1	3,286	5,758	602	1,116
Peas (dry) - Pois (secs).....	149	208	1	1	157	590	8,565	11,719
Beans - Haricots (fèves).....	27	63	1	1	50	156		13
Mixed or other grains <sup>3</sup> - Grains mélangés et autres <sup>3</sup> .....	10,874	17,925	12,321	18,158	9,847	18,497	7,734	8,200
Potatoes - Pommes de terre.....	39,662	42,913	49,083	46,077	36,064	35,954	25,509	26,863
Hay, cultivated <sup>4</sup> - Foin cultivé <sup>4</sup> .....	202,175	173,488	249,200	253,166	371,155	430,417	446,369	465,958
Corn for ensilage or fodder - Maïs pour ensilage ou fourrage.....	5,930	4,727	7,827	4,905	10,619	8,474	3,087	5,126
Grain for hay or summer feeding - Grain pour foin ou fourrage d'été.....	560,888	144,977	950,586	204,092	452,732	133,432	528,543	219,213
Other fodder crops - Autres cultures fourragères.....	10,266	6,408	11,479	6,232	6,513	5,298	501	633
Other field roots <sup>5</sup> - Autres racines <sup>5</sup> .....	971	1,142	2,225	1,970	1,534	1,429	269	309
Other field crops - Autres grandes cultures	42	13	72	100	100	127	9,184	21,988

1. Not available. - Inconnu.

2. Includes soy beans. - Comprend les fèves de soya.

3. Includes buckwheat. - Comprend le sarrasin.

4. Includes alfalfa, clovers and all cultivated grasses. - Comprend la luzerne, les trèfles et toutes les herbes cultivées.

5. Includes turnips, swedes, sugar beets and other field roots. - Comprend les navets, les choux de Siam, les betteraves à sucre et les autres racines.

TABLE 11. Production of field crops, 1910-1945  
TABLEAU 11. Production des grandes cultures, 1910-1945

Field crop — Grande culture	1910	1915	1920	1925
	bu. — boiss.	bu. — boiss.	bu. — boiss.	bu. — boiss.
<i>Wheat, all — Tout blé</i> .....	66,978,996	224,311,586	115,518,601	235,471,780
Wheat, fall sown — Blé d'automne.....	14,343	261,443	377,181	55,437
Wheat, durum — Blé durum.....	66,964,653	224,050,143	115,141,421	235,416,343
Wheat, other spring sown — Autre blé de printemps.....				
Barley — Orge.....	3,061,007	9,523,107	6,604,906	18,105,194
Oats — Avoine.....	58,922,791	145,065,500	93,953,692	102,297,480
<i>Rye, all — Tout seigle</i> .....	11,639	203,032	1,223,000	2,849,880
Rye, fall sown — Seigle d'automne.....	11,639	203,032	1,223,000	2,192,286 657,594
Rye, spring sown — Seigle de printemps.....				
Flax for seed — Graine de lin.....	3,893,160	5,258,007	3,457,473	4,870,300
Corn for husking — Mais à grain.....	2,041	2,239	8,025	1
Peas (dry) — Pois (secs).....	2,612	8,064	16,157	1
Beans — Haricots (fèves).....	59	12	196	1
Mixed or other grains <sup>3</sup> — Grains mélangés et autres <sup>3</sup> .....	8,996	60,092	48,123	324,493
Potatoes — Pommes de terre.....	2,917,340	3,846,571	3,238,825	4,606,868
	ton	ton	ton	ton
Hay, cultivated <sup>4</sup> — Foin cultivé <sup>4</sup> .....	45,328	41,571	28,008	134,918
Prairie hay — Foin de prairie.....	1	891,050	799,476	800,542
Corn for ensilage or fodder — Mais pour ensilage ou fourrage.....	977	4,452	8,798	44,673
Grain for hay or summer feeding — Grain pour foin ou fourrage d'été.....	63,090	347,524	332,459	637,168
Other fodder crops — Autres cultures fourragères.....				
Other field roots <sup>5</sup> — Autres racines <sup>5</sup> .....	4,815	7,244	3,794	5,611
	lb.	lb.	lb.	lb.
Clover and grass seed — Graine de trèfle et d'herbe.....	75,932	1,045,920	2,354,388	5,241,984
Other field crops — Autres grandes cultures.....	1,756	1	25,080	1
	1930	1935	1940	1945
	bu. — boiss.	bu. — boiss.	bu. — boiss.	bu. — boiss.
<i>Wheat, all — Tout blé</i> .....	183,264,425	120,413,813	237,340,139	141,286,737
Wheat, fall sown — Blé d'automne.....	138,934	72,546	29,686	121,239
Wheat, durum — Blé durum.....	1,862,450	3,046,123	1,685,513	1,630,418
Wheat, other spring sown — Autre blé de printemps.....	181,263,041	117,295,144	235,624,940	139,335,080
Barley — Orge.....	29,393,253	20,739,896	17,398,723	37,546,226
Oats — Avoine.....	77,095,145	81,557,570	55,452,245	89,837,781
<i>Rye, all — Tout seigle</i> .....	10,392,802	3,172,836	4,685,796	1,644,228
Rye, fall sown — Seigle d'automne.....	8,697,044	2,533,610	3,527,266	817,967
Rye, spring sown — Seigle de printemps.....	1,695,758	639,226	1,158,530	826,261
Flax for seed — Graine de lin.....	3,263,496	619,279	1,523,665	2,355,328
Corn for husking — Mais à grain.....	1,701	1	38,412	3,280
Peas (dry) — Pois (secs).....	2,036	1	2,748	125,903
Beans — Haricots (fèves).....	388	1	487	
Mixed or other grains <sup>3</sup> — Grains mélangés et autres <sup>3</sup> .....	156,069	192,275	145,077	100,307
Potatoes — Pommes de terre.....	4,299,094	5,484,083	3,615,702	2,304,172
	ton	ton	ton	ton
Hay, cultivated <sup>4</sup> — Foin cultivé <sup>4</sup> .....	166,840	226,657	302,067	329,980
Prairie hay — Foin de prairie.....	834,393	1,042,718	525,555	483,665
Corn for ensilage or fodder — Mais pour ensilage ou fourrage.....	10,229	14,314	17,516	3,758
Grain for hay or summer feeding — Grain pour foin ou fourrage d'été.....	556,227	802,900	351,953	298,697
Other fodder crops — Autres cultures fourragères.....	15,158	15,403	6,351	470
Other field roots <sup>5</sup> — Autres racines <sup>5</sup> .....	4,813	6,949	5,992 <sup>6</sup>	1,196
	lb.	lb.	lb.	lb.
Clover and grass seed — Graine de trèfle et d'herbe.....	666,504	2,537,721	4,611,189	7,152,243
Other field crops — Autres grandes cultures.....	71,192	1	15,214	3,099,468

1. Not available. — Inconnu.  
 2. Includes soybeans. — Comprend les fèves de soya.  
 3. Includes buckwheat. — Comprend le sarrasin.  
 4. Includes alfalfa, clovers and all cultivated grasses. — Comprend la luzerne, les trèfles et toutes les herbes cultivées.  
 5. Includes turnips, swedes, sugar beets and other field roots. — Comprend les navets, les choux de Siam, les betteraves à sucre et les autres racines.  
 6. Includes root seeds. — Comprend les graines de racines.



TABLE 12. Value of field crops, 1910-1945  
TABLEAU 12. Valeur des grandes cultures, 1910-1945

Field crop - Grande culture	1910	1915	1920	1925
	\$	\$	\$	\$
<b>All field crops - Toutes grandes cultures</b> .....	<b>79,954,963</b>	<b>273,353,724</b>	<b>249,312,552</b>	<b>368,274,321</b>
Wheat - Blé.....	50,213,376	203,888,088	183,591,920	294,281,204
Barley - Orge.....	1,299,768	4,391,269	4,229,240	8,445,294
Oats - Avoine.....	17,624,162	46,125,673	39,161,328	35,528,239
Rye - Seigle.....	6,120	130,450	1,555,975	2,063,201
Flax for seed - Graine de lin.....	8,159,500	7,933,011	5,731,043	8,951,333
Corn for husking - Mais à grain.....	1,235	3,316	11,984	1
Peas (dry) - Pois (secs).....	3,322	13,941	15,901	1
Beans - Haricots (fèves).....	108		502	1
Mixed or other grains <sup>3</sup> - Grains mélangés et autres <sup>3</sup> .....	4,779	41,664	54,372	158,102
Potatoes - Pommes de terre.....	1,696,962	2,626,904	2,983,281	3,828,192
Hay, cultivated <sup>4</sup> - Foin cultivé <sup>4</sup> .....	321,944	354,511	342,648	1,421,322
Prairie hay - Foin de prairie.....	1	4,328,703	6,181,018	5,195,290
Corn for ensilage or fodder - Mais pour ensilage ou fourrager.....	6,191	29,189	65,950	401,506
Grain for hay or summer feeding - Grain pour foin ou fourrage d'été.....	548,416	3,035,433	4,232,897	7,258,376
Other fodder crops - Autres cultures fourragères.....		309,791	791,781	97,538
Other field roots <sup>5</sup> - Autres racines <sup>5</sup> .....	62,764	91,185	68,529	144,329
Clover and grass seed - Graine de trèfle et d'herbe.....	5,928	50,596	264,703	466,845
Other field crops - Autres grandes cultures.....	328	1	10,080	31,750
	1930	1935	1940	1945
	\$	\$	\$	\$
<b>All field crops - Toutes grandes cultures</b> .....	<b>105,532,466</b>	<b>106,230,675</b>	<b>153,164,026</b>	<b>239,822,495</b>
Wheat - Blé.....	70,283,238	69,404,531	122,262,353	149,776,067 <sup>6</sup>
Barley - Orge.....	4,497,355	4,688,081	5,391,293	24,405,048
Oats - Avoine.....	12,598,511	16,069,319	13,455,011	44,918,893
Rye - Seigle.....	1,925,717	821,830	1,434,698	2,680,092
Flax for seed - Graine de lin.....	2,815,842	994,828	1,737,564	5,911,874
Corn for husking - Mais à grain.....	1,084	1	19,962	3,280
Peas (dry) - Pois (secs).....	2,633	1	4,368	356,306
Beans - Haricots (fèves).....	802	1	1,629 <sup>2</sup>	
Mixed or other grains <sup>3</sup> - Grains mélangés et autres <sup>3</sup> .....	31,471	46,127	47,844	71,218
Potatoes - Pommes de terre.....	1,918,676	1,979,780	1,909,483	2,778,832
Hay, cultivated <sup>4</sup> - Foin cultivé <sup>4</sup> .....	1,467,831	1,496,271	1,689,060	3,335,648
Prairie hay - Foin de prairie.....	5,078,165	4,845,183	2,466,736	2,539,346
Corn for ensilage or fodder - Mais pour ensilage ou fourrager.....	75,987	86,433	85,338	22,548
Grain for hay or summer feeding - Grain pour foin ou fourrage d'été.....	4,506,571	5,437,300	2,193,690	1,866,858
Other fodder crops - Autres cultures fourragères.....	118,199	78,650	33,186	2,820
Other field roots <sup>5</sup> - Autres racines <sup>5</sup> .....	92,862	80,890	88,716 <sup>7</sup>	40,671
Clover and grass seed - Graine de trèfle et d'herbe.....	103,423	200,852	341,818	929,283
Other field crops - Autres grandes cultures.....	14,099	1	1,277	183,711 <sup>8</sup>

1. Not available. - Inconnu.

2. Includes soybeans. - Comprend les fèves de soya.

3. Includes buckwheat. - Comprend le sarrasin.

4. Includes alfalfa, clovers and all cultivated grasses. - Comprend la luzerne, les trèfles et toutes les herbes cultivées.

5. Includes turnips, swedes, sugar beets and other field roots. - Comprend les navets, les choux de Siam, les betteraves à sucre et les autres racines.

6. Value based on initial payment. - Valeur calculée d'après le prix initial.

7. Includes roof seeds. - Comprend les graines de racines.

8. Sunflower seed and rape seed only. - Graine de tournesol et graine de colza seulement.

TABLE 13. Stock slaughtered on farms, 1920-1945  
TABLEAU 13. Bétail abattu sur les fermes, 1920-1945

Item	Unit Unité	1920	1925 <sup>1</sup>	1930 <sup>1</sup>	1935 <sup>1</sup>	1940	1945 <sup>2</sup>
<b>Total value - Valeur totale</b> .....	\$	8,752,989	7,787,048	7,215,891	6,464,248	5,665,797 <sup>3</sup>	5,991,927
<b>Cattle - Bêtes à cornes:</b>							
Total number - Nombre total.....	No.-nomb.	64,682	103,702	72,154	145,226	44,975	31,500
Total value - Valeur totale.....	\$	2,770,146	2,302,570	1,924,979	2,269,785	1,333,723	1,711,328
Calves - Veaux.....	No.-nomb.	14,181	45,673	28,746	59,832	20,514	10,117
Other cattle - Autres bovins.....	"	50,501	58,029	43,408	85,394	24,461	21,383
<b>Sheep - Moutons:</b>							
Number - Nombre.....	No.-nomb.	11,153	5,124	14,567	17,883	5,776	4,010
Value - Valeur.....	\$	114,797	52,117	100,945	73,709	41,507	32,736
<b>Swine - Porcs:</b>							
Number - Nombre.....	No.-nomb.	165,122	172,048	189,297	157,382	166,286	92,520
Value - Valeur.....	\$	4,518,460	3,767,680	3,243,882	2,457,337	2,556,249	2,548,228
<b>Poultry - Volailles:</b>							
Total number - Nombre total.....	No.-nomb.	1,434,417	1,949,144	2,834,136	2,707,985	2,368,411	1,420,670
Total value - Valeur totale.....	\$	1,349,586	1,664,681	1,946,085	1,663,417	1,734,318	1,699,635
Hens and chickens - Poules et poulets.....	No.-nomb.	1,318,020	1,569,970	2,435,013	2,196,589	1,871,472	1,219,630
Turkeys - Dindons.....	"	65,430	235,927	284,552	397,942	448,256	157,708
Other poultry - Autres volailles.....	"	50,967	143,247	114,571	113,454	48,683	43,332

1. Limited to stock slaughtered on farms on which they were raised. - Limité au bétail abattu sur les fermes où il a été élevé.  
 2. June 1, 1945 to May 31, 1946. - Du 1er juin 1945 au 31 mai 1946.  
 3. Does not include \$1,423 worth of other live stock such as goats, rabbits, etc. - Ne comprend pas \$1,423, la valeur d'autres animaux comme les chèvres, les lapins, etc.

TABLE 14. Stock sold alive off farms, 1920-1945  
TABLEAU 14. Bétail vendu vivant des fermes, 1920-1945

Item	Unit Unité	1920 <sup>1</sup>	1925 <sup>1</sup>	1930 <sup>1</sup>	1935 <sup>1</sup>	1940	1945 <sup>2</sup>
<b>Total value - Valeur totale</b> .....	\$	14,781,814	12,933,975	10,886,130	11,921,337	17,814,228 <sup>3</sup>	41,453,239
<b>Horses - Chevaux:</b>							
Number - Nombre.....	No.-nomb.	24,352	24,611	22,331	23,271	25,924	48,432
Value - Valeur.....	\$	3,282,776	1,825,151	1,247,114	1,479,215	1,539,926	1,544,170
<b>Cattle - Bêtes à cornes:</b>							
Total number - Nombre total.....	No.-nomb.	172,143	223,155	147,158	287,242	241,897	397,284
Total value - Valeur totale.....	\$	9,168,692	6,143,100	5,001,292	5,343,867	7,387,144	25,912,619
Calves - Veaux.....	No.-nomb.	21,306	42,257	44,697	82,311	111,557	103,529
Milch cows - Vaches laitières.....	"	18,903	27,438	16,036	24,721	25,572	43,721
Other cattle - Autres bovins.....	"	131,934	153,460	86,425	180,210	104,768	250,034
<b>Sheep - Moutons:</b>							
Number - Nombre.....	No.-nomb.	31,682	35,020	52,654	92,340	83,719	124,344
Value - Valeur.....	\$	247,848	299,132	272,067	327,984	476,354	917,212
<b>Swine - Porcs:</b>							
Number - Nombre.....	No.-nomb.	90,930	248,706	297,677	363,395	637,316	482,939
Value - Valeur.....	\$	1,824,584	4,302,773	4,066,288	4,554,589	8,065,128	11,924,591
<b>Poultry - Volailles:</b>							
Total number - Nombre total.....	No.-nomb.	229,931	393,306	419,157	380,438	423,029	836,320
Total value - Valeur totale.....	\$	257,914	363,819	299,369	215,682	345,676	1,154,647
Hens and chickens - Poules et poulets.....	No.-nomb.	195,617	303,478	350,086	314,154	289,926	658,595
Turkeys - Dindons.....	"	24,862	70,389	55,509	56,960	125,079	159,308
Other poultry - Autres volailles.....	"	9,452	19,439	13,562	9,324	8,024	18,417

1. Limited to stock sold alive off farms on which they were raised. - Limité au bétail vendu vivant des fermes où il a été élevé.  
 2. June 1, 1945 to May 31, 1946. - Du 1er juin 1945 au 31 mai 1946.  
 3. Does not include \$690 worth of other live stock such as goats, rabbits, etc. - Ne comprend pas \$690, la valeur d'autres animaux comme les chèvres, les lapins, etc.

## CENSUS OF SASKATCHEWAN, 1946

TABLE 15. Forest products of farms, 1910-1945

No.	Item	Unit	1910	1915	1920	1925
1	Value of all forest products.....	\$	149,051	1,165,818	1,851,935	1,771,114
2	Firewood cut.....	cord	54,315	383,474	415,750	498,554
3	Value of firewood cut.....	\$	114,488	1,012,768	1,620,516	1,610,194
4	Firewood sold.....	\$	2	2	167,824	195,946
5	Other forest products cut <sup>3</sup> .....	\$	34,563	153,050	231,419	160,920
6	Other forest products sold.....	\$	2	2	45,126	39,192

1. June 1, 1945 to May 31, 1946.

2. Not available.

3. Includes fence posts, rails, railway ties, logs for lumber, pit props, etc.

TABLE 16. Live stock on farms, 1911-1946

No.	Item	Unit	1911	1916	1921	1926
1	Total value of all live stock.....	\$	115,710,461	195,151,829	196,485,201	146,140,547
DOMESTIC ANIMALS						
2	Total value.....	\$	113,726,455	192,536,065	192,244,305	136,054,057
Horses:						
3	Number.....	No.	507,468	834,189	1,077,882	1,104,258
4	Value.....	\$	88,759,211	140,843,057	135,953,752	96,684,890
Cattle:						
5	Number.....	No.	633,638	1,013,023	1,295,910	1,160,125
6	Value.....	\$	21,833,295	44,162,365	48,986,854	31,647,141
7	Milch cows.....	No.	181,168	322,767 <sup>1</sup>	414,581	438,245
8	Other cattle.....	"	452,470	690,256	881,329	721,880
Sheep:						
9	Number.....	No.	114,216	124,237	194,660	161,831
10	Value.....	\$	621,409	943,357	1,438,175	1,342,227
Swine:						
11	Number.....	No.	286,295	530,727	419,709	597,660
12	Value.....	\$	2,512,540	5,137,474	4,894,274	5,909,385
Goats:						
13	Number.....	No.	3	3	3	3
14	Value.....	\$	3	3	3	3
Mules:						
15	Number.....	No.	3	7,318	6,278	5,258
16	Value.....	\$	3	1,449,812	971,250	470,414
POULTRY						
17	Total number.....	No.	3,393,403	4,618,825	7,857,828	9,180,674
18	Total value.....	\$	1,988,061	2,615,764	4,226,545	4,049,417
19	Hens and chickens.....	No.	3,242,820	4,418,100	7,474,024	8,380,444
20	Turkeys.....	"	72,616	98,797	235,448	563,363
21	Ducks.....	"	54,968	60,783	84,287	129,481
22	Geese.....	"	22,909	37,460	64,069	107,386
23	Other.....	"	3	3,685	3	3
BEES						
24	Number of hives.....	No.	253	3	1,470	2,205
25	Value.....	\$	1,925	3	14,351	37,073

1. 1 year and over.

2. 2 years and over.

3. Not available.

TABLEAU 15. Produits forestiers des fermes, 1910-1945

1930	1935	1940	1945 <sup>1</sup>	Unité	Item	No
1,589,352	1,558,747	1,828,682	2,451,796	\$	Valeur de tous les produits forestiers.....	1
620,560	774,649	812,240	524,069	corde	Bois de chauffage coupé.....	2
1,420,120	1,402,687	1,732,058	2,306,867	\$	Valeur du bois de chauffage coupé.....	3
179,792	2	280,258	324,933	\$	Bois de chauffage vendu.....	4
169,232	156,060	96,624	144,929	\$	Autres produits forestiers coupés <sup>3</sup> .....	5
23,859	2	68,466	71,877	\$	Autres produits forestiers vendus.....	6

1. Du 1er juin 1945 au 31 mai 1946.

2. Inconnu.

3. Comprend piquets et perches de clôture, traverses de chemin de fer, billes de sciage, étais de mine, etc.

TABLEAU 16. Bétail sur les fermes, 1911-1946

1931	1936	1941	1946	Unité	Item	No
98,008,978	94,205,522	95,665,031	125,302,755	\$	Valeur totale de tous les bestiaux.....	1
ANIMAUX DOMESTIQUES						
94,029,099	91,337,510	92,121,768	118,832,703	\$	Valeur totale.....	2
Chevaux:						
997,426	898,323	800,693	570,471	nomb.	Nombre.....	3
53,748,043	59,089,427	39,811,869	22,433,070	\$	Valeur.....	4
Bêtes à cornes:						
1,188,884	1,534,951	1,241,145	1,498,073	nomb.	Nombre.....	5
33,302,446	26,477,603	43,761,751	87,589,475	\$	Valeur.....	6
480,286 <sup>2</sup>	656,585 <sup>2</sup>	437,674 <sup>2</sup>	399,107 <sup>2</sup>	nomb.	Vaches laitières.....	7
708,598	878,366	803,471	1,098,966	"	Autres bovins.....	8
Moutons:						
281,013	342,271	330,034	332,770	nomb.	Nombre.....	9
1,500,796	1,159,600	1,757,151	2,030,126	\$	Valeur.....	10
Pores:						
949,055	666,826	943,711	523,163	nomb.	Nombre.....	11
5,293,488	4,452,046	6,707,065	6,733,302	\$	Valeur.....	12
Chèvres:						
1,194	2,315	3,299	4,201	nomb.	Nombre.....	13
12,943	13,800	21,992	32,782	\$	Valeur.....	14
Mulets:						
2,971	2,251	1,185	371	nomb.	Nombre.....	15
171,383	145,034	61,940	13,948	\$	Valeur.....	16
VOLAILLES						
11,518,707	9,637,395	10,886,679	11,340,703	nomb.	Nombre total.....	17
3,935,458	2,790,051	3,411,805	6,081,118	\$	Valeur totale.....	18
10,660,031	8,862,326	9,731,038	10,610,506	nomb.	Poules et poulets.....	19
624,591	587,391	991,731	592,476	"	Dindons.....	20
106,529	71,969	87,382	74,649	"	Canards.....	21
123,978	113,122	70,600	61,255	"	Oies.....	22
3,578	2,587	5,928	1,817	"	Autres.....	23
ABEILLES						
3,813	7,068	13,676	26,402	nomb.	Nombre de ruches.....	24
44,421	77,961	131,458	388,934	\$	Valeur.....	25

1. 1 an et plus.  
2. 2 ans et plus.  
3. Inconnu.

TABLE 17. Animal products of farms, 1910-1945  
 TABLEAU 17. Produits animaux sur les fermes, 1910-1945

Item	Unit — Unité	1910 <sup>1</sup>	1915	1920	1925
<b>Total value — Valeur totale.....</b>	<b>\$</b>	<b>9,555,096</b>	<b>26,737,471</b>	<b>23,634,164</b>	<b>20,467,348</b>
<b>Dairy products — Produits laitiers:</b>					
Cows milked — Vaches traites.....	No.—nomb.	2	2	258,246	318,690
Milk production — Production de lait.....	lb.—liv.	662,092,621	953,230,439	929,102,984	1,397,990,353
Value of production — Valeur de la production.....	\$	7,245,950	22,400,915	16,473,724	15,049,158
Milk sold — Lait vendu.....	lb.—liv.	2	19,551,588	19,986,206	33,195,745
Cream sold <sup>3</sup> — Crème vendue <sup>3</sup> .....	"	2	8,039,170	6,006,510	10,264,630
Butterfat sold — Gras de beurre vendu.....	"	2	1,336,405	5,011,421	12,554,817
Butter made on farm — Beurre fabriqué sur la ferme.....	"	12,053,201	24,926,809	15,696,818	19,062,612
Butter sold off farm — Beurre vendu de la ferme.....	"	2	7,073,154	4,099,944	4,497,071
Cheese made on farm — Fromage fabriqué sur la ferme.....	"	27,730	155,410	22,272	60,661
<b>Eggs — Oeufs:</b>					
Egg production — Production d'oeufs.....	doz.—douz.	11,437,440	22,066,601	18,328,201	23,540,000
Value of production — Valeur de la production.....	\$	2,248,998	4,238,219	7,004,502	5,259,614
Eggs sold — Oeufs vendus.....	doz.—douz.	2	8,941,595	6,289,132	9,154,975
<b>Honey and wax — Miel et cire:</b>					
Production of honey — Production de miel.....	lb.—liv.	4,428	2	4,523	101,491
Production of wax — Production de cire.....	"		2	148	617
Value of honey and wax — Valeur du miel et de la cire.....	\$	520	2	1,607	21,205
<b>Wool — Laine:</b>					
Sheep shorn — Moutons tondu.....	No.—nomb.	2	51,673	107,122	77,700
Wool production — Production de laine.....	lb.—liv.	328,397	367,698	743,837	576,284
Value of production — Valeur de la production.....	\$	59,628	98,337	154,331	137,371
		1930	1935	1940	1945 <sup>4</sup>
<b>Total value — Valeur totale.....</b>	<b>\$</b>	<b>19,504,951</b>	<b>15,330,995</b>	<b>17,568,629<sup>5</sup></b>	<b>31,341,924</b>
<b>Dairy products — Produits laitiers:</b>					
Cows milked — Vaches traites.....	No.—nomb.	310,269	445,856	362,640	357,131
Milk production — Production de lait.....	lb.—liv.	1,314,441,912	1,823,377,913	1,604,643,520	1,513,150,975
Value of production — Valeur de la production.....	\$	13,188,655	11,828,133	13,834,209	23,107,196
Milk sold — Lait vendu.....	lb.—liv.	60,173,855	68,552,567	81,295,999	95,953,314
Cream sold <sup>3</sup> — Crème vendue <sup>3</sup> .....	"	6,733,290	6,797,850	59,306,111	36,841,218
Butterfat sold — Gras de beurre vendu.....	"	12,048,715	18,356,186	6	16,703,423
Butter made on farm — Beurre fabriqué sur la ferme.....	"	20,973,764	24,330,673	18,597,987	7,258,900
Butter sold off farm — Beurre vendu de la ferme.....	"	5,100,873	5,262,551	3,120,421	368,398
Cheese made on farm — Fromage fabriqué sur la ferme.....	"	117,586	255,953	147,125	97,101
<b>Eggs — Oeufs:</b>					
Egg production — Production d'oeufs.....	doz.—douz.	30,436,775	28,842,235	29,504,969	30,261,885
Value of production — Valeur de la production.....	\$	6,189,166	3,297,046	3,416,097	7,628,032
Eggs sold — Oeufs vendus.....	doz.—douz.	12,835,078	11,619,554	12,745,032	17,111,158
<b>Honey and wax — Miel et cire:</b>					
Production of honey — Production de miel.....	lb.—liv.	284,538	418,319	1,027,208	1,399,171
Production of wax — Production de cire.....	"	2,218	3,381	11,526	10,373
Value of honey and wax — Valeur du miel et de la cire.....	\$	38,365	43,191	93,921	234,990
<b>Wool — Laine:</b>					
Sheep shorn — Moutons tondu.....	No.—nomb.	128,548	196,236	161,061	178,011
Wool production — Production de laine.....	lb.—liv.	965,712	1,522,124	1,191,163	1,378,777
Value of production — Valeur de la production.....	\$	88,765	162,625	224,402	371,706

1. Figures include animal products elsewhere than on farms. — Les totaux incluent les produits animaux ailleurs que sur les fermes.

2. Not available. — Inconnu.

3. Enumerated from 1920 to 1935 in gals. and converted 1 gal. equivalent to 10 lbs. — Enuméré de 1920 à 1935 en gallons et calculé sur une base de 10 livres le gallon.

4. June 1, 1945 to May 31, 1946. — Du 1er juin 1945 au 31 mai 1946.

5. Does not include \$51,092 worth of hides sold. — Ne comprend pas \$51,092, la valeur des peaux vendues.

6. Included with cream sold. — Compris dans la crème vendue.



TABLE 18. Farms of less than 5 acres - Number and area, live stock on farms, 1921-1946

TABLEAU 18. Fermes de moins de 5 acres - Nombre et superficie, bétail sur les fermes, 1921-1946

Item	Unit — Unité	1921	1931	1941	1946
Number of occupied farms — Nombre de fermes occupées.....	No.—nomb.	331	570	344	256
Area occupied — Superficie occupée.....	ac.	639	1,187	830	593
Improved — Défrichée.....	"	536	979	754	513
Pasture — En pâturage.....	"	39	90	74	26
Under crops <sup>1</sup> — En culture <sup>1</sup> .....	"	185	325	193	267
<b>Live stock — Bétail:</b>					
Horses — Chevaux.....	No.—nomb.	334	346	279	206
	\$	35,390	16,590	14,518	8,400
Cattle — Bêtes à cornes.....	No.—nomb.	685	1,011	917	616
	\$	30,495	30,476	33,373	35,331
Milk cows — Vaches laitières.....	No.—nomb.	404 <sup>2</sup>	499 <sup>2</sup>	551 <sup>3</sup>	366 <sup>3</sup>
Sheep — Moutons.....	"	64	23	42	24
	\$	710	209	190	172
Swine — Porcs.....	No.—nomb.	213	625	1,002	514
	\$	2,593	3,934	8,187	7,029
Hens and chickens — Poules et poulets.....	No.—nomb.	10,002	34,920	17,049	21,139
	\$	5,303	11,187	5,868	11,516
Turkeys — Dindons.....	No.—nomb.	192	541	1,141	310
	\$	166	391	598	344
Ducks — Canards.....	No.—nomb.	199	263	78	84
	\$	123	96	30	49
Geese — Oies.....	No.—nomb.	75	155	168	105
	\$	113	124	63	124

1. Includes field, garden, orchard, small fruits and nursery crops. — Comprend les grandes cultures, vergers, petits fruits et produits de pépinière.

2. Enumerated as cows in milk or in calf. — Énumérées comme vaches en lactation ou en gestation.

3. Includes heifers 1 year and over kept for milk production. — Comprend les génisses de 1 an et plus gardées pour le lait.

TABLE 19. Farms of less than 5 acres - Field crops, animal products and disposal of live stock, 1920-1945

TABLEAU 19. Fermes de moins de 5 acres - Grandes cultures, produits animaux et disposition du bétail, 1920-1945

Item	Unit — Unité	1920	1930	1940	1945 <sup>1</sup>
<b>Field crops — Grandes cultures:</b>					
Cereal crops — Céréales.....	ac.	23	43	168	278
Forage crops — Cultures fourragères.....	"	15	42	64	35
Potatoes — Pommes de terre.....	"	150	192	103	97
Other field crops — Autres grandes cultures.....	"	7	22	15	3
<b>Animal products — Produits animaux:</b>					
Value — Valeur.....	\$	33,091	40,775	34,670 <sup>2</sup>	46,908
Milk production — Production de lait.....	lb.—liv.	1,112,350	1,918,457	1,876,901	1,326,017
Egg production — Production d'oeufs.....	doz.—douz.	23,696	90,229	49,165	72,829
Honey and wax — Miel et cire.....	lb.—liv.	—	19,592	112,825	42,370
Wool production — Production de laine.....	"	45	79	178	90
<b>Stock slaughtered<sup>3</sup> — Bétail abattu<sup>3</sup>:</b>					
Value — Valeur.....	\$	7,583	11,292	6,256	6,391
Cattle — Bêtes à cornes.....	No.—nomb.	32	109	36	19
Sheep — Moutons.....	"	9	7	—	2
Swine — Porcs.....	"	183	164	198	111
Poultry — Volailles.....	"	1,813	7,109	3,592	1,992
<b>Stock sold alive<sup>4</sup> — Bétail vendu vivant<sup>4</sup>:</b>					
Value — Valeur.....	\$	5,979	5,389	20,427	26,444
Horses — Chevaux.....	No.—nomb.	11	8	17	32
Cattle — Bêtes à cornes.....	"	89	126	280	238
Sheep — Moutons.....	"	—	2	5	35
Swine — Porcs.....	"	42	118	975	474
Poultry — Volailles.....	"	697	3,314	731	1,495

1. Animal products and disposal of live stock for the period June 1, 1945 to May 31, 1946. — Les produits animaux et la disposition du bétail comprennent la période du 1er juin 1945 au 31 mai 1946.

2. Does not include value of hides sold. — Ne comprend pas la valeur des peaux vendues.

3. In 1930, limited to stock raised on farms reporting. — En 1930, limité au bétail élevé sur les fermes déclarant.

4. In 1920 and 1930, limited to stock raised on farms reporting. — En 1920 et 1930, limité au bétail élevé sur les fermes déclarant.

TABLE 20. Agriculture elsewhere than on farms. — Live stock, 1921-1946, animal products, vegetables and fruits, 1920-1945<sup>1</sup>TABLEAU 20. Agriculture ailleurs que sur les fermes. — Bétail, 1921-1946, produits animaux, légumes et fruits, 1920-1945<sup>1</sup>

Item	Unit — Unité	1921	1931	1941	1946
<b>LIVE STOCK — BÉTAIL</b>					
<b>Total value — Valeur totale.....</b>	<b>\$</b>	<b>3,194,890<sup>2</sup></b>	<b>1,594,129<sup>2</sup></b>	<b>1,440,314</b>	<b>1,763,843</b>
<b>Horses — Chevaux:</b>					
Total number — Nombre total.....	No. — nomb.	13,625	14,391	8,512	7,508
Total value — Valeur totale.....	\$	2,066,920	820,566	473,129	365,166
Under 2 years — Moins de 2 ans.....	No. — nomb.	1,155	1,027	995	379
Other horses — Autres chevaux.....	"	12,470	13,364	7,517	7,129
<b>Cattle — Bêtes à cornes:</b>					
Total number — Nombre total.....	No. — nomb.	16,996	17,678	19,953	13,550
Total value — Valeur totale.....	\$	845,246	546,044	716,444	879,390
Under 2 years — Moins de 2 ans.....	No. — nomb.	4,506	5,181	6,612	4,451
Other cattle — Autres bêtes à cornes.....	"	12,490	12,497	13,341	9,099
<i>Cows and heifers 2 years and over, kept mainly for milk production — Vaches et génisses de 2 ans et plus gardées principalement pour le lait</i>	"	9,240 <sup>3</sup>	8,269 <sup>3</sup>	11,492	7,860
<b>Swine — Porcs:</b>					
Number — Nombre.....	No. — nomb.	4,589	10,489	11,713	4,799
Value — Valeur.....	\$	61,540	58,424	84,255	69,519
<b>Goats — Chèvres:</b>					
Number — Nombre.....	No. — nomb.	4	4	1,006	675
Value — Valeur.....	\$	4	4	6,706	5,267
<b>Poultry — Volailles:</b>					
Total number — Nombre total.....	No. — nomb.	369,577	495,131	425,426	547,512
Total value — Valeur totale.....	\$	221,016	154,113	126,828	309,357
Hens and cocks — Poules et coqs.....	No. — nomb.	190,860	214,410	163,565	181,394
Chickens — Poulets.....	"	173,780	268,760	241,200	354,576
Other poultry — Autres volailles.....	"	4,937	11,961	20,661	11,632
<b>Bees — Abeilles:</b>					
Number of hives — Nombre de ruches.....	No. — nomb.	15	1,286	3,220	9,174
Value — Valeur.....	\$	168	14,982	30,952	135,144
<b>ANIMAL PRODUCTS — PRODUITS ANIMAUX</b>					
<b>Total value — Valeur totale.....</b>	<b>\$</b>	<b>1,060,079</b>	<b>589,888</b>	<b>482,473</b>	<b>955,268</b>
Cows milked — Vaches traitées.....	No. — nomb.	4	7,124	9,020	6,845
Milk production — Production de lait.....	lb. — liv.	33,128,730	31,941,910	39,755,484	30,695,559
Butter made — Beurre fabriqué.....	"	135,840	278,441	515,534	117,745
Egg production — Production d'œufs.....	doz. — douz.	1,236,669	1,284,962	1,049,810	1,496,823
Honey production — Production de miel.....	lb. — liv.	177	60,360	196,676	648,971
Wax production — Production de cire.....	"	2	365	2,948	5,326
<b>GARDEN PRODUCTS AND FRUITS — PRODUITS DES JARDINS ET FRUITS</b>					
Value of garden products — Valeur des produits des jardins.....	\$	352,385	278,033	387,441	1,008,813
Value of fruits — Valeur des fruits.....	\$	2,082	2,412	6,725	38,421

1. June 1, 1945 to May 31, 1946. — Du 1<sup>er</sup> juin 1945 au 31 mai 1946.

2. Does not include the value of sheep and mules in 1921 or mules in 1931. — Ne comprend pas la valeur des moutons et des mulets en 1921 ou des mulets en 1931.

3. Enumerated as cows in milk or in calf. — Enumérées comme vaches en lactation ou en gestation.

4. Not available. — Inconnu.

5. Includes value of vegetable plants. — Comprend la valeur des plants de légumes.

TABLE 21. Farm machinery, 1926-1946

TABLEAU 21. Machines agricoles, 1926-1946

Item	1926	1931	1936	1941	1946
	No. — nomb.	No. — nomb.	No. — nomb.	No. — nomb.	No. — nomb.
Binders — Lieuses.....	1	129,177	120,033	1	91,346
<i>Farms reporting — Fermes déclarant.....</i>		98,676	96,994	1	81,055
Automobiles.....	52,177	65,094	54,464	57,093	58,022
<i>Farms reporting — Fermes déclarant.....</i>		49,096	62,568	55,767	57,296
Motor trucks — Camions automobiles.....	3,287	10,933	10,333	21,285	27,756
<i>Farms reporting — Fermes déclarant.....</i>		3,201	10,559	9,948	20,225
Tractors — Tracteurs.....	26,674	43,308	42,050	54,129	71,596
<i>Farms reporting — Fermes déclarant.....</i>		23,852	39,434	38,506	51,253 <sup>2</sup>
Gasoline engines — Moteurs à gazoline.....	1	38,549	39,194	33,882	43,062
<i>Farms reporting — Fermes déclarant.....</i>		29,649	32,096	32,155	27,935
Threshing machines — Batteuses.....	1	27,046	24,540	21,486	19,936
<i>Farms reporting — Fermes déclarant.....</i>		1	26,729	24,299	21,311
Grain combines — Moisseuses-batteuses.....	1	6,039	6,420	11,202	19,824
<i>Farms reporting — Fermes déclarant.....</i>		1	5,919	6,260	10,822
Electric motors — Moteurs électriques.....	1	1,702	2,852	1,708	6,891
<i>Farms reporting — Fermes déclarant.....</i>		1	1,426	1,979	3,761

1. Not available. — Inconnu.

2. Includes duplication where farms had tractors under 15 h.p. and 15 h.p. and over. — Comprend un double emploi alors que les fermes possédaient des tracteurs de moins de 15 h.p. et de 15 h.p. et plus.

TABLES BY CENSUS DIVISION

---

RELEVÉ DÉTAILLÉ PAR DIVISION DE  
RECENSEMENT

## CENSUS OF SASKATCHEWAN, 1946

TABLE 22. Population, farm workers<sup>1</sup>, farm holdings and areas, 1946, by census division

No.	Item	Unit	Province	Division No. 1	Division No. 2	Division No. 3	Division No. 4
POPULATION							
1	Total .....	No.	832,688	33,636	35,295	33,070	19,557
2	Urban .....	"	316,766	10,548	12,965	8,819	5,850
3	Rural .....	"	515,922	23,088	22,330	24,251	13,707
4	Farm population .....	"	434,019	20,213	19,461	21,175	12,324
5	Males, total .....	"	240,375	11,331	10,912	11,845	7,034
6	" under 14 years of age .....	"	66,389	3,002	2,882	2,832	1,559
7	" 14 years of age and over .....	"	173,986	8,329	8,030	9,013	5,475
8	Females, total .....	"	193,644	8,882	8,549	9,330	5,290
9	" under 14 years of age .....	"	63,213	2,838	2,698	2,802	1,552
10	" 14 years of age and over .....	"	130,431	6,044	5,851	6,528	3,738
FARM WORKERS <sup>1</sup>							
11	Members of family <sup>2</sup> .....	M. No.	139,157	6,631	6,396	7,366	4,623
12	" .....	F.	1,234	33	55	84	55
13	Hired labour <sup>3</sup> the year round .....	M.	4,818	277	247	228	168
14	" .....	F.	33	-	-	2	-
15	" by the month .....	M.	9,317	468	505	415	323
16	" .....	F.	7	-	1	-	-
17	" by the day .....	M.	10,780	418	524	273	226
18	" .....	F.	21	-	-	-	-
19	" other .....	M.	1,189	67	33	39	50
20	" .....	F.	1	-	-	-	-
FARM HOLDINGS							
21	Total number of farms .....	No.	125,612	5,703	6,239	7,415	4,829
22	Farms 1- 4 acres .....	"	256	20	3	-	8
23	" 5- 50 .....	"	1,463	48	29	31	51
24	" 51- 100 .....	"	1,405	27	15	18	28
25	" 101- 200 .....	"	29,305	792	827	910	573
26	" 201- 299 .....	"	3,349	88	53	64	32
27	" 300- 479 .....	"	39,390	1,639	1,859	2,484	1,247
28	" 480- 639 .....	"	19,965	1,107	1,175	1,384	711
29	" 640- 959 .....	"	20,478	1,331	1,521	1,684	1,092
30	" 960-1,279 .....	"	5,945	435	454	465	474
31	" 1,280 acres and over .....	"	4,056	216	303	375	613
32	" operated by owner .....	"	71,035	2,807	2,640	3,766	2,215
33	" " manager .....	"	437	11	26	20	33
34	" " tenant .....	"	23,767	1,474	1,894	1,759	1,029
35	" " part owner, part tenant .....	"	30,373	1,411	1,679	1,870	1,552
AREA							
36	Total land area <sup>4</sup> .....	ac.	152,304,000	3,804,160	4,279,040	4,893,440	4,850,560
37	Area in farms .....	"	59,416,127	2,954,820	3,583,650	4,316,889	4,354,081
38	Area in farms of 1- 4 acres .....	"	600	40	8	-	19
39	" 5- 50 .....	"	33,470	985	644	628	1,524
40	" 51- 100 .....	"	111,681	1,970	1,234	1,456	2,126
41	" 101- 200 .....	"	4,657,023	125,947	131,763	144,937	91,455
42	" 201- 299 .....	"	838,528	22,244	13,276	16,631	7,972
43	" 300- 479 .....	"	13,158,302	540,870	615,165	811,583	407,114
44	" 480- 639 .....	"	9,943,847	544,694	576,637	681,390	346,532
45	" 640- 959 .....	"	14,456,527	932,070	1,068,913	1,181,326	766,373
46	" 960-1,279 .....	"	6,129,564	445,327	466,110	478,935	439,921
47	" 1,280 acres and over .....	"	10,086,585	340,673	709,900	1,000,003	2,241,045
48	Area in farms operated by owner .....	"	25,224,053	1,261,570	1,156,373	1,639,845	1,089,465
49	" " manager .....	"	1,377,988	18,420	137,377	44,555	558,585
50	" " tenant .....	"	10,213,832	624,251	884,953	870,282	641,824
51	" " part owner, part tenant .....	"	22,600,254	1,050,579	1,404,947	1,762,207	2,064,207
52	Total area operated by owner <sup>5</sup> .....	"	38,036,831	1,869,262	1,987,737	2,504,930	2,506,349
53	" " tenant .....	"	21,379,296	1,085,558	1,595,913	1,811,959	1,847,732
54	Percentage of occupied land operated by the owner .....	p. c.	64.0	63.3	55.5	58.0	57.6

1. Persons working on the farm, exclusive of housework, during the week ending June 1, 1946.

2. Persons 14 years of age and over and not receiving regular wage payments.

3. Includes managers and members of the operator's family receiving regular wage payments.

4. Estimate made in 1931.

5. Includes area operated by manager.

TABLEAU 22. Population, travailleurs des fermes<sup>1</sup>, exploitations agricoles et superficies, 1946, par division de recensement

Division No. 5	Division No. 6	Division No. 7	Division No. 8	Unité	Item	No
POPULATION						
47,947	107,272	51,719	37,457	nomb.	Totale .....	1
15,314	72,086	28,569	13,908	"	Urbaine.....	2
32,633	35,186	23,150	23,549	"	Rurale.....	3
29,476	28,182	20,597	20,547	"	Population des fermes.....	4
16,296	15,587	11,402	11,542	"	Hommes, total.....	5
4,517	3,994	2,881	2,872	"	"    moins de 14 ans.....	6
11,779	11,593	8,521	8,670	"	"    14 ans et plus.....	7
13,180	12,595	9,195	9,005	"	Femmes, total.....	8
4,293	3,747	2,782	2,722	"	"    moins de 14 ans.....	9
8,887	8,848	6,413	6,283	"	"    14 ans et plus.....	10
TRAVAILLEURS DES FERMES <sup>1</sup>						
9,175	8,954	6,815	6,812	nomb.	Membres de la famille <sup>2</sup> .....	11
102	67	75	72	"	".....	12
529	540	241	292	"	Travail loué <sup>3</sup> à l'année.....	13
-	7	1	-	"	".....	14
647	922	467	647	"	"    au mois.....	15
-	-	-	-	"	".....	16
1,107	1,191	256	319	"	"    à la journée.....	17
-	21	-	-	"	".....	18
177	84	45	40	"	"    autres.....	19
-	1	-	-	"	".....	20
EXPLOITATIONS AGRICOLES						
7,790	8,200	7,036	7,700	nomb.	Nombre total des fermes.....	21
39	21	6	3	"	Fermes de 1- 4 acres.....	22
86	111	65	42	"	"    5- 50 ".....	23
43	70	37	47	"	"    51- 100 ".....	24
1,464	1,112	949	977	"	"    101- 200 ".....	25
236	155	83	57	"	"    201- 299 ".....	26
2,860	2,766	2,091	2,275	"	"    300- 479 ".....	27
1,535	1,561	1,294	1,351	"	"    480- 639 ".....	28
1,167	1,750	1,598	1,730	"	"    640- 959 ".....	29
269	445	514	664	"	"    960- 1,279 ".....	30
91	209	399	554	"	"    1,280 acres et plus.....	31
5,001	4,584	3,114	3,575	"	"    exploitées par propriétaire.....	32
24	44	26	33	"	"    gérant.....	33
1,202	1,896	1,943	2,028	"	"    locataire.....	34
1,563	1,676	1,953	2,064	"	"    mi-propriétaire, mi-locataire.....	35
SUPERFICIE						
3,686,400	4,343,680	4,781,440	5,928,960	ac.	Superficie totale de la terre <sup>4</sup> .....	36
3,265,042	3,929,889	4,126,600	5,307,875	"	Superficie en fermes.....	37
77	46	13	9	"	Superficie en fermes de 1- 4 acres.....	38
1,812	1,868	1,599	1,262	"	"    5- 50 ".....	39
3,302	5,501	2,854	3,736	"	"    51- 100 ".....	40
232,562	176,555	151,276	155,981	"	"    101- 200 ".....	41
59,499	38,297	20,789	14,178	"	"    201- 299 ".....	42
955,850	922,692	688,297	749,399	"	"    300- 479 ".....	43
762,048	777,593	637,884	664,626	"	"    480- 639 ".....	44
816,879	1,226,536	1,123,745	1,213,619	"	"    640- 959 ".....	45
275,097	454,093	530,827	683,584	"	"    960- 1,279 ".....	46
157,916	326,708	969,316	1,821,481	"	"    1,280 acres et plus.....	47
1,869,862	1,936,068	1,323,005	1,597,260	"	Superficie des fermes exploitées par propriétaire.....	48
30,761	27,518	97,719	209,021	"	"    gérant.....	49
428,436	834,640	939,740	1,076,919	"	"    locataire.....	50
935,983	1,131,663	1,766,136	2,424,675	"	"    mi-propriétaire, mi-locataire.....	51
2,433,827	2,581,900	2,263,869	2,847,036	"	Superficie totale exploitée par propriétaire <sup>5</sup> .....	52
831,215	1,347,989	1,862,731	2,460,839	"	"    locataire.....	53
74.5	65.7	54.9	53.6	%	Pourcentage de la terre occupée, exploitée par le propriétaire.....	54

1. Personnes travaillant sur la ferme à l'exclusion des travaux domestiques, au cours de la semaine terminée le 1er juin 1946.  
 2. Personnes 14 ans et plus et ne recevant pas de salaires réguliers en paiement.  
 3. Comprend les gérants et les membres de la famille de l'exploitant, recevant des salaires réguliers en paiement.  
 4. Estimation faite en 1931.  
 5. Comprend la superficie exploitée par un gérant.



## CENSUS OF SASKATCHEWAN, 1946

TABLE 22. Population, farm workers<sup>1</sup>, farm holdings and areas, 1946, by census division - Con.

No.	Item	Unit	Division No. 9	Division No. 10	Division No. 11	Division No. 12	Division No. 13
<b>POPULATION</b>							
1	Total.....	No.	55,631	37,912	78,736	30,098	32,393
2	Urban.....	"	14,279	7,145	55,915	8,721	9,044
3	Rural.....	"	41,352	30,767	22,821	21,377	23,349
4	Farm population.....	"	36,527	27,416	20,638	18,557	20,675
5	Males, total.....	"	19,879	15,138	11,471	10,290	11,584
6	" under 14 years of age.....	"	5,665	4,342	2,627	2,522	3,285
7	" 14 years of age and over.....	"	14,214	10,796	8,844	7,768	8,299
8	Females, total.....	"	16,648	12,272	9,167	8,267	9,091
9	" under 14 years of age.....	"	5,504	4,131	2,768	2,444	2,960
10	" 14 years of age and over.....	"	11,144	8,141	6,399	5,823	6,131
<b>FARM WORKERS<sup>1</sup></b>							
11	Members of family <sup>2</sup> .....	M. No.	11,514	8,713	6,914	6,340	6,637
12	".....	F.	65	63	53	70	42
13	Hired labour <sup>3</sup> the year round.....	M. " "	259	253	267	179	192
14	".....	F. " "	1	2	2	-	1
15	" by the month.....	M. " "	344	334	571	628	569
16	".....	F. " "	-	-	1	1	-
17	" by the day.....	M. " "	1,295	415	574	390	539
18	".....	F. " "	-	-	-	-	-
19	" other.....	M. " "	43	44	43	65	59
20	".....	F. " "	-	-	-	-	-
<b>FARM HOLDINGS</b>							
21	Total number of farms.....	No.	9,212	7,034	6,400	6,219	6,312
22	Farms 1- 4 acres.....	"	38	9	6	-	6
23	" 5- 50 ".....	"	177	91	91	39	26
24	" 51- 100 ".....	"	196	121	48	47	45
25	" 101- 200 ".....	"	3,561	1,814	934	1,039	847
26	" 201- 299 ".....	"	446	168	112	125	107
27	" 300- 479 ".....	"	3,025	2,385	1,937	1,950	1,896
28	" 480- 639 ".....	"	1,030	1,153	1,104	1,116	1,169
29	" 640- 959 ".....	"	619	959	1,455	1,251	1,442
30	" 960-1,279 ".....	"	94	228	434	421	435
31	" 1,280 acres and over.....	"	26	106	279	231	339
32	" operated by owner.....	"	6,293	4,328	3,217	3,181	2,857
33	"    " manager.....	"	39	17	20	16	19
34	"    " tenant.....	"	998	930	1,494	1,304	1,683
35	"    " part owner, part tenant.....	"	1,882	1,759	1,669	1,718	1,753
<b>AREA</b>							
36	Total land area <sup>4</sup> .....	ac.	3,206,406	3,110,400	3,826,560	3,828,480	4,382,720
37	Area in farms.....	"	2,812,105	2,814,779	3,370,049	3,191,639	3,582,981
38	Area in farms of 1- 4 acres.....	"	102	24	12	-	17
39	" 5- 50 ".....	"	3,490	2,228	2,092	830	497
40	" 51- 100 ".....	"	15,617	10,079	3,727	3,762	3,628
41	" 101- 200 ".....	"	566,571	287,863	148,418	165,144	134,929
42	" 201- 299 ".....	"	109,807	42,279	28,397	31,699	27,358
43	" 300- 479 ".....	"	1,013,184	788,257	645,173	659,858	638,350
44	" 480- 639 ".....	"	514,627	570,695	550,416	563,463	587,750
45	" 640- 959 ".....	"	434,009	675,572	1,027,976	901,090	1,035,698
46	" 960-1,279 ".....	"	96,354	231,911	450,537	438,371	448,578
47	" 1,280 acres and over.....	"	58,344	205,871	513,301	427,422	706,176
48	Area in farms operated by owner.....	"	1,649,930	1,397,828	1,372,374	1,323,665	1,261,169
49	"    " manager.....	"	31,926	18,982	10,544	39,485	68,160
50	"    " tenant.....	"	267,968	335,025	705,127	539,229	827,977
51	"    " part owner, part tenant.....	"	862,281	1,062,944	1,282,004	1,289,260	1,425,675
52	Total area operated by owner <sup>5</sup> .....	"	2,148,245	2,022,657	2,100,324	2,052,768	2,105,170
53	"    " tenant.....	"	663,860	792,122	1,269,525	1,138,871	1,477,811
54	Percentage of occupied land operated by the owner.....	p.c.	76.4	71.9	62.3	64.3	58.8

1. Persons working on the farm, exclusive of housework, during the week ending June 1, 1946.

2. Persons 14 years of age and over and not receiving regular wage payments.

3. Includes managers and members of the operator's family receiving regular wage payments.

4. Estimate made in 1931.

5. Includes area operated by manager.



**TABLE 23. Farm values, mortgages, agreements for sale and liens, condition of occupied farm land, 1946. — Value of farm products, 1945<sup>1</sup>, by census division**

No.	Item	Unit	Province	Division No. 1	Division No. 2	Division No. 3	Division No. 4
<b>FARM VALUES, 1946</b>							
1	Total value.....	\$	1,230,905,555	58,702,407	72,555,050	76,541,930	43,615,247
2	Land.....	\$	657,455,400	25,163,400	38,960,200	41,587,700	22,203,500
3	Farm home (residence).....	\$	117,948,700	6,190,300	6,508,800	7,804,400	4,193,100
4	Other farm buildings <sup>2</sup> .....	\$	106,736,100	5,912,700	6,619,200	6,686,300	3,445,800
5	Implements and machinery <sup>3</sup> .....	\$	223,462,600	12,397,300	13,994,400	14,145,300	7,722,700
6	Live stock <sup>4</sup> .....	\$	125,302,755	9,038,707	6,472,450	6,318,230	6,050,147
<b>FARM INDEBTEDNESS, 1946</b>							
<b>Debts covered by mortgages<sup>5</sup>:</b>							
7	Total amount.....	\$	77,495,400	2,462,300	3,757,800	6,956,800	3,128,200
8	Amount covered by mortgages.....	\$	36,517,100	908,900	2,268,400	4,911,300	1,688,300
9	Amount covered by agreements for sale.....	\$	40,978,300	1,553,400	1,489,400	2,045,500	1,439,900
10	Farms reporting mortgages and/or agreements for sale.....	No.	32,096	1,125	1,418	2,367	1,279
<b>Debts covered by liens<sup>6</sup>:</b>							
11	Total amount.....	\$	1,395,600	67,000	54,400	102,500	54,700
12	Farms reporting.....	No.	2,211	57	58	191	100
<b>CONDITION OF OCCUPIED FARM LAND</b>							
13	Total.....	ac.	59,416,127	2,954,820	3,583,650	4,316,889	4,354,081
14	Improved land.....	"	35,590,239	1,787,027	2,255,748	2,739,558	1,708,960
15	Under crops <sup>7</sup> .....	"	22,384,719	1,224,027	1,506,960	1,589,719	985,760
16	Summer fallow.....	"	11,826,990	455,802	686,388	1,060,142	645,470
17	Pasture.....	"	823,304	61,417	29,778	52,205	52,588
18	Other.....	"	555,226	45,781	32,622	37,492	25,142
19	Unimproved land.....	"	23,825,888	1,167,793	1,327,902	1,577,331	2,645,121
20	Prairie or natural pasture.....	"	20,128,889	970,590	1,260,728	1,510,667	2,597,508
21	Woodland.....	"	2,141,974	59,491	743	5,644	20,251
22	Other.....	"	1,555,025	137,712	66,431	61,020	27,362
<b>VALUE OF FARM PRODUCTS</b>							
23	Total value.....	\$	323,623,877	23,216,688	19,601,731	10,462,152	6,639,686
24	Field crops.....	\$	239,822,495	19,031,729	16,129,924	6,825,194	3,579,066
25	Vegetables, fruits, greenhouse and nursery products.....	\$	2,562,496	186,301	57,409	29,762	23,543
26	Forest products.....	\$	2,451,796	72,137	248	534	6,385
27	Stock sold alive.....	\$	41,453,239	2,378,633	1,899,470	2,013,854	2,145,595
28	Stock slaughtered <sup>8</sup> .....	\$	5,991,927	241,561	318,406	347,554	203,537
29	Animal products.....	\$	31,341,924	1,306,327	1,196,274	1,245,254	681,560

1. June 1, 1945 to May 31, 1946.

2. Includes value of residences other than that of operator.

3. Includes automobiles.

4. Includes value of poultry and bees.

5. Reported on all land and buildings owned by farm operators, including land owned by these operators and rented to someone else.

6. Liens on crops, live stock or implements.

7. Includes field, garden, orchard and nursery crop land.

8. For home use or for sale.

**TABLEAU 23. Valeurs des fermes, hypothèques, conventions de vente et liens, état de la terre agricole occupée, 1946. — Valeur des produits de ferme, 1945<sup>1</sup>, par division de recensement**

Division No. 5	Division No. 6	Division No. 7	Division No. 8	Unité	Item	No
<b>VALEURS DES FERMES, 1946</b>						
77,146,113	115,389,799	77,780,941	92,270,656	\$	Valeur totale.....	1
35,309,400	66,470,100	43,792,200	56,467,900	\$	Terrain .....	2
8,765,000	10,306,300	6,733,000	7,521,000	\$	Maison de ferme (résidence).....	3
7,699,900	10,700,400	6,451,000	6,754,400	\$	Autres bâtiments de ferme <sup>2</sup> .....	4
14,016,500	19,122,300	13,914,700	15,993,900	\$	Outils et machines <sup>3</sup> .....	5
11,355,313	8,790,699	6,890,041	5,533,456	\$	Bétail <sup>4</sup> .....	6
<b>DETTES DES FERMES, 1946</b>						
<b>Dettes couvertes par hypothèques<sup>5</sup>:</b>						
3,590,700	9,584,100	6,001,700	4,572,100	\$	Montant total .....	7
1,306,000	5,281,400	2,792,400	1,532,300	\$	Montant couvert par hypothèques.....	8
2,284,700	4,302,700	3,209,300	3,039,800	\$	Montant couvert par conventions de vente.....	9
1,789	2,634	2,040	1,644	nomb.	Fermes déclarant hypothèques et/ou conventions de vente.....	10
<b>Dettes couvertes par des liens<sup>6</sup>:</b>						
61,100	84,100	169,000	100,600	\$	Montant total.....	11
59	100	317	129	nomb.	Fermes déclarant.....	12
<b>ETAT DE LA TERRE AGRICOLE OCCUPÉE</b>						
3,265,042	3,929,889	4,126,600	5,307,875	ac.	Total.....	13
1,680,000	2,957,781	2,671,629	3,246,315	"	Terre défrichée.....	14
1,041,102	1,816,297	1,571,471	2,042,465	"	En culture <sup>7</sup> .....	15
569,584	1,051,491	1,015,580	1,113,793	"	Jachère d'été.....	16
39,186	61,588	50,306	43,787	"	Pâturage.....	17
30,128	28,405	34,272	46,270	"	Autre.....	18
1,585,042	972,108	1,454,971	2,061,560	"	Terre non défrichée.....	19
1,234,201	789,958	1,422,921	1,900,516	"	Prairie ou pâturage naturel.....	20
206,747	108,190	2,348	2,838	"	Forêt.....	21
144,094	73,960	29,702	158,206	"	Autre.....	22
<b>VALEUR DES PRODUITS DE LA FERME</b>						
25,533,545	30,399,258	16,112,962	15,091,652	\$	Valeur totale.....	23
18,930,660	24,637,312	11,810,181	11,942,886	\$	Grandes cultures.....	24
199,590	166,717	58,122	48,672	\$	Légumes, fruits, produits de forceries et de pépinière.....	25
317,089	129,517	1,091	380	\$	Produits forestiers.....	26
3,078,918	2,332,759	2,224,814	1,701,759	\$	Bétail vendu vivant.....	27
477,948	487,753	288,790	262,303	\$	Bétail abattu <sup>8</sup> .....	28
2,529,340	2,645,200	1,729,964	1,135,652	\$	Produits animaux.....	29

1. Du 1er juin 1945 au 31 mai 1946.

2. Comprend la valeur des résidences autres que celle de l'exploitant.

3. Comprend les automobiles.

4. Comprend la valeur des volailles et des abeilles.

5. Sur toute la terre et les bâtiments possédés par les exploitants de ferme, comprenant la terre possédée par ces exploitants et louée à quelqu'autre.

6. Liens sur les récoltes, le bétail ou les instruments.

7. Comprend la terre en grande culture, les jardins, les vergers et les pépinières.

8. Pour consommation ménagère ou pour vente.

## CENSUS OF SASKATCHEWAN, 1946

TABLE 23. Farm values, mortgages, agreements for sale and liens, condition of occupied farm land, 1946. — Value of farm products, 1945<sup>1</sup>, by census division — Con.

No.	Item	Unit	Division No. 9	Division No. 10	Division No. 11	Division No. 12	Division No. 13
FARM VALUES, 1946							
1	Total value .....	\$	65,567,623	58,100,637	73,740,290	71,229,698	69,910,740
2	Land .....	\$	32,110,300	29,356,400	40,871,200	41,272,225	39,897,500
3	Farm home (residence) .....	\$	6,601,600	6,021,800	6,691,100	6,335,600	6,129,100
4	Other farm buildings <sup>2</sup> .....	\$	6,067,700	5,062,700	6,574,000	5,898,000	5,197,900
5	Implements and machinery <sup>3</sup> .....	\$	12,030,900	10,443,700	13,550,400	12,380,600	12,819,900
6	Live stock <sup>4</sup> .....	\$	8,757,123	7,216,037	6,053,590	5,343,298	5,866,340
FARM INDEBTEDNESS, 1946							
Debts covered by mortgages <sup>5</sup> :							
7	Total amount .....	\$	2,305,300	3,860,800	5,644,200	4,674,000	5,857,500
8	Amount covered by mortgages .....	\$	1,084,100	1,554,900	2,689,200	1,828,600	2,339,700
9	Amount covered by agreements for sale .....	\$	1,221,200	2,305,900	2,955,000	2,845,400	3,517,800
10	Farms reporting mortgages and/or agreements for sale .....	No.	1,761	2,039	1,936	1,664	2,057
Debts covered by liens <sup>6</sup> :							
11	Total amount .....	\$	110,400	27,000	65,800	73,300	40,600
12	Farms reporting .....	No.	173	61	57	79	79
CONDITION OF OCCUPIED FARM LAND							
13	Total .....	ac.	2,812,105	2,814,779	3,370,049	3,191,639	3,582,981
14	Improved land .....	"	1,454,546	1,532,843	2,440,049	2,208,276	2,525,022
15	Under crops <sup>7</sup> .....	"	906,034	960,173	1,531,049	1,420,359	1,565,388
16	Summer fallow .....	"	477,102	514,374	810,650	695,299	865,579
17	Pasture .....	"	38,606	31,048	52,731	56,479	67,256
18	Other .....	"	32,804	27,248	45,619	36,139	26,799
19	Unimproved land .....	"	1,357,559	1,281,936	930,000	983,363	1,057,959
20	Prairie or natural pasture .....	"	947,663	970,070	823,644	840,978	985,058
21	Woodland .....	"	266,099	238,104	28,928	75,330	35,722
22	Other .....	"	143,797	73,762	77,428	67,055	37,179
VALUE OF FARM PRODUCTS							
23	Total value .....	\$	22,909,259	19,471,381	20,294,890	11,794,846	15,266,548
24	Field crops .....	\$	16,557,493	14,403,534	15,699,418	7,936,149	11,589,451
25	Vegetables, fruits, greenhouse and nursery products .....	\$	306,288	162,180	171,716	91,721	64,923
26	Forest products .....	\$	315,697	254,402	30,355	61,279	14,793
27	Stock sold alive .....	\$	2,356,972	2,125,933	2,326,450	1,915,092	2,025,259
28	Stock slaughtered <sup>8</sup> .....	\$	533,203	421,558	314,854	235,261	326,075
29	Animal products .....	\$	2,839,606	2,103,774	1,752,097	1,555,344	1,246,047

1. June 1, 1945 to May 31, 1946.

2. Includes value of residences other than that of operator.

3. Includes automobiles.

4. Includes value of poultry and bees.

5. Reported on all land and buildings owned by farm operators, including land owned by these operators and rented to someone else.

6. Liens on crops, live stock or implements.

7. Includes field, garden, orchard and nursery crop land.

8. For home use or for sale.

TABLEAU 23. Valeurs des fermes, hypothèques, conventions de vente et liens, état de la terre agricole occupée, 1946. — Valeur des produits de ferme, 1945<sup>1</sup>, par division de recensement — fin

Division No. 14	Division No. 15	Division No. 16	Division No. 17	Division No. 18	Unité	Item	No
<b>VALEURS DES FERMES, 1946</b>							
76, 852, 670	106, 068, 321	54, 703, 548	38, 611, 118	2, 118, 767	\$	Valeur totale .....	1
41, 471, 200	56, 620, 700	27, 130, 800	17, 828, 300	942, 400	\$	Terrain.....	2
7, 632, 700	10, 688, 000	5, 587, 700	3, 995, 000	244, 200	\$	Maison de ferme (résidence).....	3
6, 377, 400	9, 432, 100	4, 646, 700	3, 023, 800	186, 100	\$	Autres bâtiments de ferme <sup>2</sup> .....	4
14, 475, 600	18, 937, 400	9, 779, 100	7, 335, 200	402, 700	\$	Outillage et machines <sup>3</sup> .....	5
6, 895, 770	10, 390, 121	7, 559, 248	6, 428, 818	343, 367	\$	Bétail <sup>4</sup> .....	6
<b>DETTES DES FERMES, 1946</b>							
<b>Dettes couvertes par hypothèques<sup>5</sup>.</b>							
3, 302, 400	6, 437, 800	3, 014, 300	2, 298, 900	46, 500	\$	Montant total .....	7
1, 469, 900	2, 898, 000	1, 171, 000	755, 300	37, 400	\$	Montant couvert par hypothèques .....	8
1, 832, 500	3, 539, 800	1, 843, 300	1, 543, 600	9, 100	\$	Montant couvert par conventions de vente.....	9
1, 972	3, 343	1, 760	1, 203	65	nomb.	Fermes déclarant hypothèques et/ou conventions de vente	10
<b>Dettes couvertes par des liens<sup>6</sup>:</b>							
70, 700	188, 100	85, 700	27, 400	13, 200	\$	Montant total .....	11
141	328	180	60	42	nomb.	Fermes déclarant.....	12
<b>ETAT DE LA TERRE AGRICOLE OCCUPÉE</b>							
2, 894, 562	3, 809, 813	2, 852, 153	2, 127, 474	121, 726	ac.	Total .....	13
1, 541, 079	2, 389, 538	1, 441, 025	972, 449	38, 394	"	Terre défrichée .....	14
1, 040, 752	1, 551, 667	946, 988	654, 482	30, 026	"	En culture? .....	15
425, 344	723, 680	429, 898	279, 825	6, 993	"	Jachère d'été .....	16
47, 919	68, 149	43, 416	26, 001	844	"	Pâturage .....	17
27, 068	46, 042	20, 723	12, 141	531	"	Autre.....	18
1, 353, 483	1, 420, 275	1, 411, 128	1, 155, 025	83, 332	"	Terre non défrichée.....	19
863, 481	1, 075, 548	1, 039, 471	854, 617	41, 270	"	Prairie ou pâturage naturel.....	20
376, 048	233, 719	269, 864	180, 162	31, 746	"	Forêt.....	21
113, 954	111, 008	101, 793	120, 246	10, 316	"	Autre.....	22
<b>VALEUR DES PRODUITS DE LA FERME</b>							
24, 455, 942	35, 660, 865	14, 837, 293	11, 091, 850	783, 329	\$	Valeur totale .....	23
18, 672, 409	25, 625, 766	8, 992, 962	6, 954, 323	504, 038	\$	Grandes cultures .....	24
270, 269	334, 321	218, 295	151, 434	21, 233	\$	Légumes, fruits, produits de forceries et de pépinière .....	25
375, 718	334, 659	324, 068	200, 158	13, 286	\$	Produits forestiers.....	26
2, 601, 520	5, 051, 444	2, 850, 536	2, 294, 107	130, 124	\$	Bétail vendu vivant.....	27
316, 432	629, 646	356, 272	206, 988	23, 786	\$	Bétail abattu <sup>8</sup> .....	28
2, 219, 594	3, 685, 029	2, 095, 160	1, 284, 840	90, 862	\$	Produits animaux.....	29

1. Du 1er juin 1945 au 31 mai 1946.

2. Comprend la valeur des résidences autres que celle de l'exploitant.

3. Comprend les automobiles.

4. Comprend la valeur des voilailles et des abeilles.

5. Sur toute la terre et les bâtiments possédés par les exploitants de ferme, comprenant la terre possédée par ces exploitants et louée à quelqu'autre.

6. Liens sur les récoltes, le bétail ou les instruments.

7. Comprend la terre en grande culture, les jardins, les vergers et les pépinières.

8. Pour consommation ménagère ou pour vente.



TABLE 24. Gross farm revenues and farm expenditures, 1945<sup>1</sup>, by census division

No.	Item	Unit	Province	Division No. 1	Division No. 2	Division No. 3	Division No. 4
<b>GROSS FARM REVENUES</b>							
1	Total.....	\$	264,365,320	18,028,120	16,426,130	9,487,040	5,913,080
2	Grains.....	\$	167,334,970	13,441,910	12,220,500	4,895,100	2,277,990
3	<i>Farms reporting</i> .....	No.	107,505	5,332	5,378	6,080	3,255
4	Hay and forage crops.....	\$	1,152,430	18,530	9,420	3,590	57,250
5	<i>Farms reporting</i> .....	No.	4,567	117	64	34	98
6	Potatoes, roots and other field crops.....	\$	264,660	9,560	18,970	1,790	1,720
7	<i>Farms reporting</i> .....	No.	5,588	256	176	1,50	64
8	Vegetables, fruits, greenhouse and nursery products.....	\$	282,090	54,510	7,150	1,340	1,490
9	<i>Farms reporting</i> .....	No.	1,784	66	31	27	45
10	Dairy products.....	\$	14,581,480	578,990	435,430	420,690	233,840
11	<i>Farms reporting</i> .....	No.	63,068	2,808	2,580	2,608	1,304
12	Poultry and eggs.....	\$	6,134,750	237,280	293,430	338,340	195,270
13	<i>Farms reporting</i> .....	No.	63,534	2,900	2,960	3,381	1,978
14	Cattle.....	\$	26,054,570	1,707,630	1,235,100	1,445,010	1,720,940
15	<i>Farms reporting</i> .....	No.	69,955	3,458	3,088	3,369	2,212
16	Swine.....	\$	11,994,950	488,080	480,090	390,830	220,280
17	<i>Farms reporting</i> .....	No.	44,053	1,937	1,870	1,686	834
18	Other animals, wool and honey.....	\$	2,915,660	172,220	147,730	164,780	208,640
19	<i>Farms reporting</i> .....	No.	24,003	1,208	1,163	1,335	897
20	Forest products.....	\$	396,810	8,810	30	140	570
21	<i>Farms reporting</i> .....	No.	3,526	76	2	1	13
22	Products consumed on farms <sup>2</sup> .....	\$	21,890,810	1,008,390	897,770	898,290	499,100
23	<i>Farms reporting</i> .....	No.	98,180	4,549	4,506	4,979	2,982
24	Income from outside sources <sup>3</sup> .....	\$	11,362,140	302,210	686,510	927,140	495,990
25	<i>Farms reporting</i> .....	No.	30,712	824	1,528	2,023	1,149
<b>FARM EXPENDITURES</b>							
26	Total.....	\$	193,099,380	12,206,810	12,921,990	10,357,640	5,915,500
27	Feed.....	\$	6,433,980	112,280	329,220	365,130	262,890
28	<i>Farms reporting</i> .....	No.	43,912	1,450	1,974	2,510	1,501
29	Fertilizers.....	\$	785,670	11,010	20,660	2,760	620
30	<i>Farms reporting</i> .....	No.	8,444	117	102	43	17
31	Field crop seeds <sup>4</sup> .....	\$	8,414,370	497,940	577,720	610,380	334,670
32	<i>Farms reporting</i> .....	No.	61,818	3,042	3,000	3,770	2,290
Farm implements and machinery:							
33	(a) New or used equipment <sup>5</sup> .....	\$	32,818,580	2,338,370	2,214,070	1,615,150	857,880
34	<i>Farms reporting</i> .....	No.	48,122	2,807	2,471	2,115	1,194
35	(b) Repair parts.....	\$	16,389,110	905,330	1,148,600	1,110,100	578,140
36	<i>Farms reporting</i> .....	No.	88,250	4,397	4,507	5,020	2,875
37	(c) Repair labour.....	\$	4,045,070	281,030	231,920	246,510	106,448
38	<i>Farms reporting</i> .....	No.	59,358	3,543	2,925	3,269	1,561
Building materials for:							
39	(a) New construction.....	\$	8,320,260	543,370	424,700	301,020	155,940
40	<i>Farms reporting</i> .....	No.	28,625	1,739	1,507	1,250	611
41	(b) Repairs.....	\$	6,566,660	406,910	442,190	415,210	199,810
42	<i>Farms reporting</i> .....	No.	61,057	3,175	3,099	3,662	2,027
43	Custom work.....	\$	14,785,890	795,900	869,470	699,640	481,710
44	<i>Farms reporting</i> .....	No.	68,400	2,825	2,757	2,839	2,038
45	Binder twine.....	\$	2,077,000	176,090	68,550	45,010	17,250
46	<i>Farms reporting</i> .....	No.	73,948	3,980	2,650	2,856	1,046
47	Fuel and oil <sup>6</sup> .....	\$	23,764,620	1,373,820	1,701,140	1,734,150	916,570
48	<i>Farms reporting</i> .....	No.	76,941	4,113	4,638	5,210	2,825
49	Taxes <sup>7</sup> .....	\$	11,215,370	605,680	690,850	901,470	416,440
50	<i>Farms reporting</i> .....	No.	99,095	4,148	4,240	5,469	3,657
51	Rent <sup>8</sup> .....	\$	23,193,840	1,992,050	2,451,250	787,250	406,460
52	<i>Farms reporting</i> .....	No.	55,105	3,052	3,539	3,510	2,386
53	Fruit and vegetable supplies <sup>9</sup> .....	\$	717,740	40,540	23,380	50,470	14,620
54	<i>Farms reporting</i> .....	No.	53,586	2,380	1,747	2,662	1,041
Live stock and poultry for:							
55	(a) Breeding and production purposes.....	\$	4,924,480	359,730	235,370	246,380	239,200
56	<i>Farms reporting</i> .....	No.	34,361	1,990	1,643	1,704	1,009
57	(b) Feeder stock <sup>10</sup> .....	\$	2,353,710	101,859	97,730	132,416	175,150
58	<i>Farms reporting</i> .....	No.	34,693	1,471	1,483	1,801	845
59	Farm labour (wages and board).....	\$	17,953,150	1,215,940	879,150	687,600	493,270
60	<i>Farms reporting</i> .....	No.	37,189	2,399	1,797	1,570	886
61	Other expenditures.....	\$	8,339,580	448,970	516,020	406,990	258,440
62	<i>Farms reporting</i> .....	No.	95,696	4,672	4,670	5,294	3,267

1. June 1, 1945 to May 31, 1946.

2. Products of the farms reporting.

3. Includes returns from work off the farm, boarders, campers, fire and hail insurance, sale of farm machinery, etc.

4. Does not include garden seeds.

5. Includes automobiles.

6. Does not include fuel and oil for automobiles.

7. Reported on buildings and land operated by the owner.

8. Includes estimated value of rent paid in kind or on a share basis.

9. Includes seeds.

10. Includes day old chicks and packaged bees.

TABLEAU 24. Revenus bruts et dépenses des fermes, 1945<sup>1</sup>, par division de recensement

Division No. 5	Division No. 6	Division No. 7	Division No. 8	Unité	Item	No
<b>REVENUS BRUTS DE LA FERME</b>						
<b>20,095,660</b>	<b>25,638,020</b>	<b>14,076,100</b>	<b>12,288,150</b>	\$	<b>Total.....</b>	<b>1</b>
12,908,570	19,242,490	8,999,600	8,296,900	\$	Céréales.....	2
7,206	7,650	6,359	6,386	nomb.	Fermes déclarant.....	3
39,020	10,820	6,500	9,530	\$	Poin et cultures fourragères.....	4
244	93	59	40	nomb.	Fermes déclarant.....	5
8,990	46,410	7,220	9,950	\$	Pommes de terre, racines et autres grandes cultures.....	6
334	282	137	102	nomb.	Fermes déclarant.....	7
2,690	46,640	6,880	11,870	\$	Légumes, fruits, produits de forceries et de pépinière.....	3
129	98	57	32	nomb.	Fermes déclarant.....	9
1,334,440	1,414,000	834,950	368,900	\$	Produits laitiers.....	10
5,009	4,505	3,259	2,002	nomb.	Fermes déclarant.....	11
519,470	543,240	375,460	229,580	\$	Volailles et oeufs.....	12
4,997	4,655	3,397	2,831	nomb.	Fermes déclarant.....	13
2,184,350	1,680,110	1,601,240	1,223,690	\$	Bêtes à cornes.....	14
5,439	4,538	3,540	2,615	nomb.	Fermes déclarant.....	15
628,250	469,620	421,150	181,390	\$	Porcs.....	16
3,105	2,418	1,691	923	nomb.	Fermes déclarant.....	17
191,560	140,570	159,160	355,130	\$	Autres animaux, laine et miel.....	18
1,756	1,357	1,262	1,002	nomb.	Fermes déclarant.....	19
25,680	10,620	130	—	nomb.	Produits forestiers.....	20
309	170	1	—	nomb.	Fermes déclarant.....	21
1,779,810	1,435,220	886,980	764,850	\$	Produits consommés sur la ferme <sup>2</sup> .....	22
6,693	6,529	4,743	4,743	nomb.	Fermes déclarant.....	23
472,830	598,280	776,830	836,360	\$	Revenu provenant de l'extérieur <sup>3</sup> .....	24
1,511	1,530	1,929	1,990	nomb.	Fermes déclarant.....	25
<b>DÉPENSES DES FERMES</b>						
<b>12,855,910</b>	<b>16,598,080</b>	<b>11,010,660</b>	<b>10,707,750</b>	\$	<b>Total.....</b>	<b>26</b>
426,800	525,520	299,400	312,920	\$	Provende.....	27
2,892	3,359	2,352	2,130	nomb.	Fermes déclarant.....	28
56,800	76,960	13,770	10,730	\$	Engrais.....	29
683	527	111	76	nomb.	Fermes déclarant.....	30
490,500	531,470	384,190	410,980	\$	Semences de grandes cultures <sup>4</sup> .....	31
4,259	3,526	2,806	2,564	nomb.	Fermes déclarant.....	32
Outillage et machines agricoles:						
2,335,230	2,608,400	1,892,550	1,531,740	\$	(a) Outillage neuf ou usagé <sup>5</sup> .....	33
3,797	3,529	2,465	1,863	nomb.	Fermes déclarant.....	34
922,620	1,372,680	1,029,930	1,172,170	\$	(b) Parties pour réparation.....	35
6,122	6,267	4,831	4,994	nomb.	Fermes déclarant.....	36
257,780	298,830	218,120	208,210	\$	(c) Travail de réparation.....	37
4,601	4,124	2,886	2,811	nomb.	Fermes déclarant.....	38
Matériaux de construction pour:						
871,420	632,010	343,560	280,980	\$	(a) Construction nouvelle.....	39
2,456	2,053	1,351	967	nomb.	Fermes déclarant.....	40
513,780	608,750	396,960	319,870	\$	(b) Réparations.....	41
4,893	4,826	3,587	3,122	nomb.	Fermes déclarant.....	42
779,360	888,900	768,190	643,260	\$	Travail à forfait.....	43
4,420	3,997	3,303	2,988	nomb.	Fermes déclarant.....	44
239,450	172,480	56,430	17,400	\$	Ficelle d'engergage.....	45
6,306	5,263	2,915	1,186	nomb.	Fermes déclarant.....	46
1,126,580	1,967,870	1,613,760	1,912,760	\$	Combustible et huile <sup>6</sup> .....	47
4,802	5,953	4,907	5,185	nomb.	Fermes déclarant.....	48
633,610	837,570	658,120	840,400	\$	Taxes <sup>7</sup> .....	49
6,429	6,082	4,931	5,500	nomb.	Fermes déclarant.....	50
1,425,180	2,911,250	1,512,880	1,296,830	\$	Loyer <sup>8</sup> .....	51
2,972	2,732	2,837	3,989	nomb.	Fermes déclarant.....	52
51,630	43,010	29,360	22,300	\$	Fournitures pour fruits et légumes <sup>9</sup> .....	53
4,198	3,150	2,041	1,495	nomb.	Fermes déclarant.....	54
Bétail et volailles pour:						
458,410	397,100	273,190	197,930	\$	(a) Reproduction.....	55
2,958	2,518	1,773	1,371	nomb.	Fermes déclarant.....	56
137,380	196,200	167,790	120,180	\$	(b) Engraissement <sup>10</sup> .....	57
2,418	2,857	2,041	1,426	nomb.	Fermes déclarant.....	58
1,437,170	1,829,660	806,340	944,720	\$	Main-d'oeuvre agricole (salaires et pension).....	59
3,256	3,488	1,701	1,672	nomb.	Fermes déclarant.....	60
692,210	699,420	546,120	464,370	\$	Autres dépenses.....	61
6,652	6,629	5,238	4,962	nomb.	Fermes déclarant.....	62

1. Du 1<sup>er</sup> juin 1945 au 31 mai 1946.  
 2. Produits des fermes déclarant.  
 3. Comprend les revenus du travail en dehors de la ferme, des pensionnaires, des canpeurs, des assurances contre le feu et la grêle, de la vente de machines agricoles, etc.  
 4. Ne comprend pas les semences de jardinage.  
 5. Comprend les automobiles.  
 6. Ne comprend pas le combustible et l'huile pour les automobiles.  
 7. Sur les bâtiments et la terre exploitée par le propriétaire.  
 8. Comprend la valeur estimative du loyer payé en espèces ou sur une base de participation.  
 9. Comprend les semences.  
 10. Comprend les poussins de 1 jour et les paquets d'abeilles.

TABLE 24. Gross farm revenues and farm expenditures, 1945<sup>1</sup>, by census division — Con.

No.	Item	Unit	Division No. 9	Division No. 10	Division No. 11	Division No. 12	Division No. 13
<b>GROSS FARM REVENUES</b>							
1	<b>Total</b> .....	\$	<b>17,529,190</b>	<b>15,463,250</b>	<b>16,580,090</b>	<b>10,566,840</b>	<b>12,629,180</b>
2	Grains.....	\$	10,397,510	9,765,690	11,262,960	6,066,580	8,091,460
3	<i>Farms reporting</i> .....	No.	8,110	6,478	5,930	5,071	5,558
4	Hay and forage crops.....	\$	59,480	51,760	40,490	30,230	139,660
5	<i>Farms reporting</i> .....	No.	452	224	123	139	245
6	Potatoes, roots and other field crops.....	\$	18,500	8,720	26,110	8,390	1,560
7	<i>Farms reporting</i> .....	No.	745	343	425	215	64
8	Vegetables, fruits, greenhouse and nursery products.....	\$	4,850	4,360	61,700	13,410	2,250
9	<i>Farms reporting</i> .....	No.	217	171	116	78	36
10	Dairy products.....	\$	1,382,990	953,220	871,400	818,620	505,900
11	<i>Farms reporting</i> .....	No.	6,470	4,480	3,306	2,740	2,829
12	Poultry and eggs.....	\$	538,490	456,140	348,210	265,940	255,250
13	<i>Farms reporting</i> .....	No.	6,214	4,314	3,257	2,826	2,962
14	Cattle.....	\$	1,579,200	1,491,260	1,334,490	1,235,110	1,240,900
15	<i>Farms reporting</i> .....	No.	6,674	4,708	3,581	3,156	3,086
16	Swine.....	\$	555,400	443,860	786,810	519,420	602,210
17	<i>Farms reporting</i> .....	No.	3,881	2,515	2,566	1,797	2,228
18	Other animals, wool and honey.....	\$	146,260	133,110	164,580	129,340	146,520
19	<i>Farms reporting</i> .....	No.	2,188	1,532	1,457	1,171	1,429
20	Forest products.....	\$	40,340	33,550	2,010	12,680	5,690
21	<i>Farms reporting</i> .....	No.	530	330	47	82	34
22	Products consumed on farms.....	\$	2,102,670	1,566,200	1,056,270	862,670	954,670
23	<i>Farms reporting</i> .....	No.	8,199	5,946	4,804	4,495	4,532
24	Income from outside sources <sup>3</sup> .....	\$	703,300	555,380	625,060	604,450	683,110
25	<i>Farms reporting</i> .....	No.	2,593	1,768	1,544	1,478	1,690
<b>FARM EXPENDITURES</b>							
26	<b>Total</b> .....	\$	<b>11,370,720</b>	<b>9,507,910</b>	<b>12,563,020</b>	<b>9,697,190</b>	<b>10,665,640</b>
27	Feed.....	\$	389,330	317,300	348,020	320,320	244,730
28	<i>Farms reporting</i> .....	No.	3,471	2,526	2,153	2,186	1,811
29	Fertilizers.....	\$	110,810	54,060	42,290	23,660	54,350
30	<i>Farms reporting</i> .....	No.	1,239	719	609	483	509
31	Field crop seeds <sup>4</sup> .....	\$	464,600	347,090	476,580	506,920	575,540
32	<i>Farms reporting</i> .....	No.	4,475	3,172	2,922	3,209	3,050
Farm implements and machinery:							
33	(a) New or used equipment.....	\$	1,791,330	1,653,080	2,332,620	1,600,280	1,880,540
34	<i>Farms reporting</i> .....	No.	3,874	2,825	2,743	2,085	2,330
35	(b) Repair parts.....	\$	865,460	764,130	1,108,880	910,160	967,490
36	<i>Farms reporting</i> .....	No.	7,082	5,205	4,537	4,207	4,359
37	(c) Repair labour.....	\$	237,330	227,120	264,210	221,550	220,890
38	<i>Farms reporting</i> .....	No.	5,074	3,738	3,127	2,729	2,833
Building materials for:							
39	(a) New construction.....	\$	727,970	536,330	370,900	346,590	277,290
40	<i>Farms reporting</i> .....	No.	2,780	1,890	1,450	1,174	967
41	(b) Repairs.....	\$	389,850	331,660	427,920	345,680	305,920
42	<i>Farms reporting</i> .....	No.	4,823	3,588	3,471	3,048	2,871
43	Custom work.....	\$	1,168,130	913,060	973,560	719,650	716,720
44	<i>Farms reporting</i> .....	No.	6,307	4,439	3,441	3,038	2,963
45	Binder twine.....	\$	229,600	161,370	95,890	45,440	77,720
46	<i>Farms reporting</i> .....	No.	7,480	5,427	3,568	2,535	3,335
47	Fuel and oil <sup>6</sup> .....	\$	1,030,950	980,080	1,575,600	1,462,500	1,433,970
48	<i>Farms reporting</i> .....	No.	4,401	3,740	4,525	4,050	4,063
49	Taxes <sup>8</sup> .....	\$	657,940	562,040	671,790	592,080	711,910
50	<i>Farms reporting</i> .....	No.	8,048	5,872	4,745	4,496	4,450
51	Rent <sup>9</sup> .....	\$	1,122,110	1,054,340	1,811,100	963,090	1,428,330
52	<i>Farms reporting</i> .....	No.	3,060	2,793	3,237	2,963	3,410
53	Fruit and vegetable supplies.....	\$	68,100	48,980	34,210	34,480	33,760
54	<i>Farms reporting</i> .....	No.	5,891	3,892	2,580	2,552	2,457
Live stock and poultry for:							
55	(a) Breeding and production purposes.....	\$	266,530	208,470	288,460	208,220	210,940
56	<i>Farms reporting</i> .....	No.	2,641	1,867	1,878	1,514	1,476
57	(b) Feeder stock <sup>10</sup> .....	\$	117,320	94,730	125,710	110,020	118,110
58	<i>Farms reporting</i> .....	No.	3,335	2,251	2,052	2,016	1,732
59	Farm labour (wages and board).....	\$	1,170,450	878,160	1,151,040	809,650	885,580
60	<i>Farms reporting</i> .....	No.	3,175	1,983	1,992	1,538	1,693
61	Other expenditures.....	\$	562,910	375,910	464,240	476,900	521,250
62	<i>Farms reporting</i> .....	No.	7,629	5,624	4,826	4,572	4,671

1. June 1, 1945 to May 31, 1946.
2. Products of the farms reporting.
3. Includes returns from work off the farm, boarders, campers, fire and hail insurance, sale of farm machinery, etc.
4. Does not include garden seeds.
5. Includes automobiles.
6. Does not include fuel and oil for automobiles.
7. Reported on buildings and land operated by the owner.
8. Includes estimated value of rent paid in kind or on a share basis.
9. Includes seeds.
10. Includes day old chicks and packaged bees.

TABLEAU 24. Revenus bruts et dépenses des fermes, 1945<sup>1</sup>, par division de recensement - fin

Division No. 14	Division No. 15	Division No. 16	Division No. 17	Division No. 18	Unité	Item	No
<b>REVENUS BRUTS DE LA FERME</b>							
<b>19,643,010</b>	<b>28,339,420</b>	<b>12,084,410</b>	<b>8,959,580</b>	<b>618,050</b>	\$	<b>Total</b> .....	<b>1</b>
12,735,010	16,982,760	5,346,350	4,217,350	186,240	\$	Céréales .....	2
8,148	10,353	5,797	4,050	364	nom.	Fermes déclarant .....	3
314,250	81,520	100,870	102,940	76,570	\$	Foin et cultures fourragères .....	4
1,177	488	384	407	179	nom.	Pommes de terre, racines et autres grandes cultures .....	5
18,470	40,940	28,410	7,570	1,380	\$	Fermes déclarant .....	6
596	977	540	231	51	nom.	Légumes, fruits, produits de forceries et de pépinière .....	7
10,890	24,500	21,720	4,790	1,050	\$	Fermes déclarant .....	8
105	309	154	123	10	nom.	Produits laitiers .....	9
814,400	1,919,970	1,055,710	607,140	30,890	\$	Fermes déclarant .....	10
4,621	7,302	4,447	2,589	209	nom.	Volailles et oeufs .....	11
354,950	678,420	292,170	202,870	10,340	\$	Fermes déclarant .....	12
4,070	6,523	3,842	2,256	171	nom.	Bêtes à cornes .....	13
1,264,990	2,111,090	1,610,140	1,338,960	50,360	\$	Fermes déclarant .....	14
5,208	7,389	4,692	2,974	228	nom.	Porcs .....	15
1,177,820	2,678,780	1,045,110	832,460	73,390	\$	Fermes déclarant .....	16
3,721	6,765	3,526	2,358	234	nom.	Autres animaux, laine et miel .....	17
193,320	186,900	173,750	96,040	6,050	\$	Fermes déclarant .....	18
1,464	2,359	1,599	770	63	nom.	Produits forestiers .....	19
160,190	51,020	27,110	17,530	510	\$	Produits consommés sur la ferme .....	20
903	551	282	178	17	nom.	Revenus provenant de l'extérieur .....	21
1,848,930	2,489,600	1,658,870	1,068,320	112,200	\$	Fermes déclarant .....	22
8,518	10,105	6,666	4,513	463	nom.	Revenus provenant de l'extérieur .....	23
749,790	1,093,920	724,200	463,610	69,170	\$	Fermes déclarant .....	24
1,928	3,118	2,370	1,508	231	nom.	Fermes déclarant .....	25
<b>DÉPENSES DES FERMES</b>							
<b>12,773,030</b>	<b>18,858,090</b>	<b>8,500,500</b>	<b>6,218,090</b>	<b>370,850</b>	\$	<b>Total</b> .....	<b>26</b>
563,450	762,070	426,900	406,770	20,930	\$	Proviende .....	27
3,156	4,970	3,044	2,231	196	nom.	Fermes déclarant .....	28
116,580	141,230	28,780	19,520	1,080	\$	Engrais .....	29
1,302	1,761	397	213	26	nom.	Semences de grandes cultures .....	30
707,710	767,240	384,610	329,910	16,320	\$	Fermes déclarant .....	31
5,887	6,587	4,030	2,951	278	nom.	Outillage et machines agricoles:	32
2,286,770	3,327,010	1,451,240	1,028,220	74,100	\$	(a) Outillage neuf ou usagé .....	33
3,903	5,072	2,940	1,896	213	nom.	Fermes déclarant .....	34
912,110	1,449,830	685,150	461,200	25,430	\$	(b) Parties pour réparation .....	35
5,954	8,460	5,532	3,578	322	nom.	Fermes déclarant .....	36
306,110	384,240	202,220	123,980	8,580	\$	(c) Travail de réparation .....	37
3,883	5,751	3,927	2,333	243	nom.	Fermes déclarant .....	38
619,760	1,146,890	461,310	246,650	33,570	\$	Matériaux de construction pour:	39
2,039	3,524	1,778	969	120	nom.	(a) Construction nouvelle .....	40
343,930	660,030	265,520	183,060	9,610	\$	(b) Réparations .....	41
2,568	6,005	3,166	1,935	191	nom.	Fermes déclarant .....	42
1,196,400	1,660,120	839,970	624,720	47,130	\$	Travail à forfait .....	43
6,309	7,634	5,131	3,581	390	nom.	Fermes déclarant .....	44
188,710	265,670	118,360	95,120	6,460	\$	Ficelle d'engrèbage .....	45
6,989	8,699	5,463	3,842	408	nom.	Fermes déclarant .....	46
1,491,030	1,999,200	799,360	615,720	29,560	\$	Combustible et huile .....	47
5,308	6,950	3,560	2,197	216	nom.	Fermes déclarant .....	48
691,860	883,300	499,200	346,850	14,260	\$	Taxes .....	49
9,227	10,080	5,641	4,421	459	nom.	Fermes déclarant .....	50
1,163,770	1,774,840	598,020	474,610	19,880	\$	Loyer .....	51
2,907	4,284	3,052	2,198	183	nom.	Fermes déclarant .....	52
50,080	77,430	55,170	35,340	4,880	\$	Fournitures pour fruits et légumes .....	53
3,903	5,703	4,547	3,017	330	nom.	Fermes déclarant .....	54
290,720	527,640	280,880	218,360	16,940	\$	Bétail et volailles pour:	55
2,483	3,889	2,075	1,398	154	nom.	(a) Reproduction .....	56
145,310	257,970	139,770	111,850	4,230	\$	(b) Engraissement .....	57
2,102	3,747	1,793	1,279	76	nom.	Fermes déclarant .....	58
1,222,900	2,061,810	842,390	614,280	22,870	\$	Mains-d'œuvre agricole (salaires et pension) .....	59
3,309	6,246	3,121	1,317	83	nom.	Fermes déclarant .....	60
475,830	711,570	421,480	281,930	15,020	\$	Autres dépenses .....	61
6,963	9,352	6,139	4,105	431	nom.	Fermes déclarant .....	62

1. Du 1er juin 1945 au 31 mai 1946.
2. Produits des fermes déclarant.
3. Comprend les revenus du travail en dehors de la ferme, des pensionnaires, des campeurs, des assurances contre le feu et la grêle, de la vente de machines agricoles, etc.
4. Ne comprend pas les semences de jardinage.
5. Comprend les automobiles.
6. Ne comprend pas le combustible et l'huile pour les automobiles.
7. Sur les bâtiments et la terre exploitée par le propriétaire.
8. Comprend la valeur estimative du loyer payé en espèces ou sur une base de participation.
9. Comprend les semences.
10. Comprend les poussins de 1 jour et les paquets d'abeilles.

TABLE 25. Area of field crops, 1946, by census division

No.	Item	Province	Division No. 1	Division No. 2	Division No. 3	Division No. 4
		ac.	ac.	ac.	ac.	ac.
1	All field crops.....	22,361,732	1,222,988	1,506,256	1,589,035	985,392
2	Wheat, all.....	14,089,625	551,720	1,003,852	1,126,015	576,777
3	Wheat, fall sown.....	30,761	618	1,641	3,042	5,236
4	Wheat, durum.....	360,273	14,414	18,348	93,985	70,150
5	Wheat, other spring sown.....	13,698,591	536,688	983,863	1,028,988	501,391
6	Barley.....	2,317,792	182,150	140,741	195,225	214,853
7	Oats for grain.....	4,330,617	323,217	235,232	178,191	99,612
8	Rye, all.....	406,853	5,475	4,510	21,068	46,042
9	Rye, fall sown.....	251,738	4,758	4,129	17,861	37,135
10	Rye, spring sown.....	155,115	717	361	3,207	8,907
11	Corn for husking.....	1,116	295	38	183	79
12	Flax for seed.....	455,707	133,147	106,536	38,808	8,872
13	Peas, (dry).....	11,719	63	-	30	8
14	Beans, (dry).....	13	1	-	-	-
15	Mixed or other grains.....	8,200	1,008	319	93	884
16	Hay, cultivated <sup>1</sup> .....	465,958	17,917	4,955	6,713	25,829
17	Grass and clover mixtures.....	19,533	510	200	58	7,108
18	Grass and alfalfa mixtures.....	31,261	371	260	534	1,749
19	Alfalfa.....	125,201	636	226	208	3,999
20	Sweet clover.....	27,765	1,442	198	401	711
21	Brome grass.....	177,561	7,899	1,038	1,760	4,409
22	Crested wheat grass.....	66,471	3,557	2,392	3,487	5,996
23	Other tame hay.....	18,166	3,502	641	265	1,867
24	Grain hay, oats.....	216,793	3,858	7,071	19,955	11,400
25	Grain hay, other than oats.....	2,420	44	67	113	180
26	Corn for ensilage or fodder.....	5,126	2,075	1,391	198	47
27	Other fodder crops.....	633	129	2	-	4
28	Potatoes.....	26,863	1,146	1,180	985	653
29	Sugar beets for sugar.....	-	-	-	-	-
30	Other field roots.....	309	31	2	3	14
31	Flax for fibre.....	-	-	-	-	-
32	Sunflower seed.....	930	25	9	-	2
33	Rape seed.....	21,030	687	351	1,455	124
34	Other field crops.....	28	-	-	-	2

1. Includes alfalfa, clovers and all cultivated grasses.

TABLE 26. Farms reporting certain field crops in 1946, by census division

No.	Item	Province	Division No. 1	Division No. 2	Division No. 3	Division No. 4
		No. - nomb.	No. - nomb.	No. - nomb.	No. - nomb.	No. - nomb.
1	Wheat, fall sown.....	788	20	37	62	74
2	Wheat, durum.....	3,810	229	242	1,009	659
3	Wheat, other spring sown.....	108,581	4,915	5,812	6,813	3,691
4	Barley.....	50,938	3,307	2,531	3,461	2,550
5	Oats.....	90,383	4,759	4,290	4,483	2,361
6	Rye, fall sown.....	3,948	97	87	315	422
7	Rye, spring sown.....	3,252	20	13	57	163
8	Corn for husking.....	72	17	9	8	4
9	Flax for seed.....	7,744	2,083	1,664	725	217
10	Grass and clover mixtures.....	544	21	9	3	12
11	Grass and alfalfa mixtures.....	1,355	18	6	20	27
12	Alfalfa.....	6,809	52	14	16	113
13	Sweet clover.....	1,610	78	11	14	25
14	Brome grass.....	7,380	294	51	84	122
15	Crested wheat grass.....	2,836	153	101	162	168
16	Other tame hay.....	1,082	227	28	22	23
17	Potatoes.....	75,164	3,367	3,219	3,233	1,861
18	Sugar beets.....	-	-	-	-	-

FABEAU 25. Superficie des grandes cultures, 1946, par division de recensement

Division No. 5	Division No. 6	Division No. 7	Division No. 8	Item	No
ac.	ac.	ac.	ac.		
1,039,928	1,814,781	1,570,364	2,041,768	Toutes grandes cultures.....	1
517,380	1,333,839	1,161,623	1,675,581	Tout blé.....	2
2,127	2,252	1,951	1,248	Blé d'automne.....	3
1,572	13,585	35,603	61,357	Blé durum.....	4
513,681	1,318,002	1,121,069	1,612,976	Autre blé de printemps.....	5
140,173	141,543	137,410	87,514	Orge.....	6
333,367	292,055	184,711	87,022	Avoine (à grain).....	7
9,897	12,697	33,397	106,099	Tout seigle.....	8
6,936	8,479	26,300	87,964	Seigle d'automne.....	9
2,961	4,218	7,097	16,135	Seigle de printemps.....	10
-	6	78	4	Mais à grain.....	11
9,788	8,608	23,030	56,256	Graine de lin.....	12
20	41	-	-	Pois (secs).....	13
-	-	3	5	Haricots (fèves) secs.....	14
503	274	463	153	Grains mélangés ou autres.....	15
17,476	7,678	12,948	6,020	Foin cultivé <sup>1</sup> .....	16
636	392	393	132	Mélanges d'herbe et de trèfle.....	17
607	390	114	540	Mélanges d'herbe et de luzerne.....	18
649	338	298	860	Luzerne.....	19
3,028	1,124	462	106	Trèfle d'odeur.....	20
6,927	2,778	3,050	804	Brome.....	21
4,788	1,970	8,243	2,963	Agropyre.....	22
841	486	383	615	Autre foin cultivé.....	23
8,930	15,313	13,601	24,094	Foin de grain, avoine.....	24
194	220	80	-	Foin de grain, autre que l'avoine.....	25
110	102	223	75	Mais pour ensilage ou fourrager.....	26
5	30	30	2	Autres cultures fourragères.....	27
1,641	2,067	1,222	769	Pommes de terre.....	28
-	-	-	-	Betteraves à sucre pour sucre.....	29
11	73	15	12	Autres plantes-racines.....	30
-	-	-	-	Lin pour la filasse.....	31
57	-	40	-	Graine de tournesol.....	32
376	235	1,690	161	Graine de colza.....	33
-	-	-	1	Autres grandes cultures.....	34

1. Comprend la luzerne, les trèfles et toutes les herbes cultivées.

FABEAU 26. Fermes déclarant certaines grandes cultures en 1946, par division de recensement

Division No. 5	Division No. 6	Division No. 7	Division No. 8	Item	No
No. - nomb.	No. - nomb.	No. - nomb.	No. - nomb.		
73	47	44	38	Blé d'automne.....	1
39	154	389	515	Blé durum.....	2
6,753	7,638	6,475	7,138	Autre blé de printemps.....	3
3,809	2,962	2,852	1,770	Orge.....	4
6,605	6,050	4,474	2,607	Avoine.....	5
195	186	454	864	Seigle d'automne.....	6
83	96	131	212	Seigle de printemps.....	7
287	4	8	3	Mais à grain.....	8
29	152	402	773	Graine de lin.....	9
26	24	6	5	Mélanges d'herbe et de trèfle.....	10
61	20	5	16	Mélanges d'herbe et de luzerne.....	11
195	29	17	30	Luzerne.....	12
353	78	14	5	Trèfle d'odeur.....	13
237	142	99	23	Brome.....	14
52	133	235	84	Agropyre.....	15
5,660	40	28	7	Autre foin cultivé.....	16
	4,815	3,494	2,616	Pommes de terre.....	17
				Betteraves à sucre.....	18



## CENSUS OF SASKATCHEWAN, 1946

TABLE 25. Area of field crops, 1946, by census division - Con.

No.	Item	Division	Division	Division	Division	Division
		No. 9	No. 10	No. 11	No. 12	No. 13
		ac.	ac.	ac.	ac.	ac.
1	All field crops .....	903, 125	958, 577	1,529, 398	1,419, 508	1,564, 504
2	Wheat, all .....	428, 665	558, 603	1,085, 398	978, 049	966, 420
3	Wheat, fall sown .....	992	685	1,717	1,477	543
4	Wheat, durum .....	1,620	3,650	32,421	3,929	1,116
5	Wheat, other spring sown .....	426, 053	554, 268	1,051, 260	972, 643	964, 761
6	Barley .....	156, 137	75, 685	118, 126	93, 168	68, 617
7	Oats for grain .....	260, 759	278, 830	263, 617	250, 016	432, 032
8	Rye, all .....	13, 192	6, 657	14, 226	31, 936	15, 787
9	Rye, fall sown .....	2, 432	5, 103	5, 052	14, 560	9, 690
10	Rye, spring sown .....	10, 760	1, 554	9, 174	17, 376	6, 097
11	Corn for husking .....	-	-	34	51	-
12	Flax for seed .....	2, 261	2, 132	13, 612	21, 345	21, 882
13	Peas (dry) .....	318	181	* 4	275	-
14	Beans (dry) .....	-	-	-	-	-
15	Mixed or other grains .....	237	403	622	947	353
16	Hay, cultivated <sup>1</sup> .....	34, 102	27, 493	17, 538	25, 853	39, 899
17	Grass and clover mixtures .....	999	1, 249	933	884	370
18	Grass and alfalfa mixtures .....	3, 033	2, 015	298	371	973
19	Alfalfa .....	9, 664	1, 384	773	420	661
20	Sweet clover .....	4, 040	1, 649	3, 422	886	84
21	Brome grass .....	13, 608	16, 310	8, 814	18, 217	31, 847
22	Crested wheat grass .....	1, 336	4, 402	3, 075	4, 720	5, 834
23	Other tame hay .....	1, 422	484	223	355	130
24	Grain hay, oats .....	4, 413	6, 356	13, 349	16, 162	16, 959
25	Grain hay, other than oats .....	115	65	274	195	145
26	Corn for ensilage or fodder .....	39	-	157	138	116
27	Other fodder crops .....	18	31	35	126	12
28	Potatoes .....	2, 788	2, 031	1, 792	1, 006	943
29	Sugar beets for sugar .....	-	-	-	-	-
30	Other field roots .....	22	4	26	6	7
31	Flax for fibre .....	-	-	-	-	-
32	Sunflower seed .....	-	-	202	2	128
33	Rape seed .....	58	106	386	212	1, 204
34	Other field crops .....	1	-	-	21	-

1. Includes alfalfa, clovers and all cultivated grasses.

TABLE 26. Farms reporting certain field crops in 1946, by census division - Con.

No.	Item	Division	Division	Division	Division	Division
		No. 9	No. 10	No. 11	No. 12	No. 13
		No. - nomb.	No. - nomb.	No. - nomb.	No. - nomb.	No. - nomb.
1	Wheat, fall sown .....	49	31	39	25	16
2	Wheat, durum .....	47	48	314	42	10
3	Wheat, other spring sown .....	7, 509	6, 242	5, 858	5, 498	5, 707
4	Barley .....	4, 820	2, 344	2, 244	1, 725	1, 310
5	Oats .....	7, 436	5, 825	4, 623	4, 274	4, 891
6	Rye, fall sown .....	92	119	98	220	152
7	Rye, spring sown .....	396	50	128	278	113
8	Corn for husking .....	-	-	7	1	-
9	Flax for seed .....	102	65	238	326	338
10	Grass and clover mixtures .....	67	55	23	16	7
11	Grass and alfalfa mixtures .....	170	93	12	20	19
12	Alfalfa .....	788	122	39	40	42
13	Sweet clover .....	346	132	97	37	5
14	Brome grass .....	993	815	274	385	528
15	Crested wheat grass .....	110	260	112	158	192
16	Other tame hay .....	108	37	15	12	8
17	Potatoes .....	7, 204	5, 190	4, 008	3, 464	3, 360
18	Sugar beets .....	-	-	-	-	-

TABLEAU 25. Superficie des grandes cultures, 1946, par division de recensement - fin

Division No. 14	Division No. 15	Division No. 16	Division No. 17	Division No. 18	Item	No
ac.	ac.	ac.	ac.	ac.		
1,038,679	1,548,763	945,153	653,418	29,895	Toutes grandes cultures.....	1
441,508	840,840	507,547	323,812	11,996	Tout blé.....	2
2,390	1,974	1,247	1,563	58	Blé d'automne.....	3
2,931	1,250	789	538	15	Blé durum.....	4
436,187	837,616	505,511	321,711	11,923	Autre blé de printemps.....	5
202,768	233,108	82,682	45,854	2,038	Orge.....	6
280,479	351,154	256,280	215,392	8,651	Avoine (à grain).....	7
4,461	28,522	37,552	17,312	23	Tout seigle.....	8
2,357	9,732	5,735	3,510	5	Seigle d'automne.....	9
2,104	18,790	31,817	13,802	18	Seigle de printemps.....	10
11	272	65	-	-	Mais à grain.....	11
4,024	3,204	1,079	1,115	8	Graine de lin.....	12
5,059	5,334	370	15	1	Pois (secs).....	13
-	1	1	2	7	Haricots (fèves) secs.....	14
480	736	245	406	1	Grains mélangés ou autres.....	15
83,221	50,145	41,536	40,773	5,852	Foin cultivé <sup>1</sup> .....	16
2,130	1,437	897	940	60	Mélanges d'herbe et de trèfle.....	17
5,707	5,145	3,976	5,015	162	Mélanges d'herbe et de luzerne.....	18
52,231	15,395	17,837	14,543	5,079	Luzerne.....	19
6,001	2,452	1,000	738	21	Trèfle d'odeur.....	20
12,298	20,795	14,390	12,255	362	Brome.....	21
1,576	4,053	2,687	5,331	61	Agropyre.....	22
3,278	868	749	1,950	107	Autre foin cultivé.....	23
6,878	28,256	12,209	7,369	620	Foin de grain, avoine.....	24
227	138	180	88	95	Foin de grain, autre que l'avoine.....	25
65	332	56	2	-	Mais pour ensilage ou fourrage.....	26
149	2	40	18	-	Autres cultures fourragères.....	27
1,849	3,371	2,073	1,199	148	Pommes de terre.....	28
-	-	-	-	-	Betteraves à sucre pour sucre.....	29
8	46	17	8	4	Autres plantes-racines.....	30
-	-	-	-	-	Lin pour la filasse.....	31
220	57	160	20	8	Graine de tournesol.....	32
7,272	3,244	3,060	32	377	Graine de colza.....	33
-	1	1	1	-	Autres grandes cultures.....	34

1. Comprend la luzerne, les trèfles et toutes les herbes cultivées.

TABLEAU 26. Fermes déclarant certaines grandes cultures en 1946 par division de recensement - fin

Division No. 14	Division No. 15	Division No. 16	Division No. 17	Division No. 18	Item	No
No. - nomb.	No. - nomb.	No. - nomb.	No. - nomb.	No. - nomb.		
76	62	39	52	4	Blé d'automne.....	1
66	21	16	9	1	Blé durum.....	2
7,505	10,322	6,155	4,168	382	Autre blé de printemps.....	3
5,137	6,204	2,525	1,279	108	Orge.....	4
7,836	9,272	6,037	4,173	387	Avoine.....	5
81	309	171	85	1	Seigle d'automne.....	6
96	591	603	220	2	Seigle de printemps.....	7
1	8	2	-	-	Mais à grain.....	8
174	104	54	39	1	Graine de lin.....	9
104	79	46	34	4	Mélanges d'herbe et de trèfle.....	10
290	254	173	164	22	Mélanges d'herbe et de luzerne.....	11
2,691	901	879	707	268	Luzerne.....	12
314	155	64	36	4	Trèfle d'odeur.....	13
760	1,257	661	494	45	Brome.....	14
113	264	143	204	7	Agropyre.....	15
255	56	57	89	18	Autre foin cultivé.....	16
5,469	8,639	5,600	3,578	387	Pommes de terre.....	17
-	-	-	-	-	Betteraves à sucre.....	18

## CENSUS OF SASKATCHEWAN, 1946

TABLE 27. Field crops. - Grains and seeds, 1945, by census division

No.	Field crop	Unit	Province	Division No. 1	Division No. 2	Division No. 3	Division No. 4
1	All field crops <sup>1</sup> .....	ac.	21,345,412	1,146,142	1,440,376	1,557,390	948,073
2		\$	239,822,495	19,031,729	16,129,924	6,825,194	3,579,066
3	Grains.....	ac.	20,331,950	1,118,703	1,421,594	1,493,499	886,709
4		\$	228,122,778	18,441,132	15,810,790	6,603,172	3,223,207
5	Wheat, all <sup>2</sup> .....	ac.	13,023,213	503,673	950,623	1,130,193	590,447
6		bu.	141,286,737	8,478,924	10,547,722	4,839,406	2,035,821
7		\$	149,776,067	8,988,071	11,181,102	5,130,160	2,158,942
8	Wheat, fall sown <sup>2</sup> .....	ac.	8,818	209	525	585	1,722
9		bu.	121,239	4,110	5,161	3,895	9,710
10		\$	140,638	4,768	5,987	4,518	11,264
11	Wheat, durum <sup>2</sup> .....	ac.	219,033	10,004	11,492	44,845	38,682
12		bu.	1,830,418	171,178	68,750	245,901	190,899
13		\$	1,940,245	181,449	72,875	260,655	202,353
14	Wheat, other spring sown <sup>2</sup> .....	ac.	12,795,362	493,460	938,606	1,084,763	550,043
15		bu.	139,335,080	8,303,636	10,473,811	4,589,610	1,835,212
16		\$	147,695,184	8,801,854	11,102,240	4,864,987	1,945,325
17	Barley.....	ac.	2,320,800	202,184	147,804	152,023	163,774
18		bu.	37,546,226	4,305,764	2,057,994	1,120,637	1,001,044
19		\$	24,405,048	2,798,747	1,337,696	728,414	650,679
20	Oats for grain.....	ac.	4,256,601	319,927	223,488	146,832	89,526
21		bu.	89,837,781	9,074,405	4,101,493	827,625	449,180
22		\$	44,918,893	4,537,203	2,050,747	413,813	224,590
23	Rye, fall sown.....	ac.	119,659	3,985	1,319	8,030	18,326
24		bu.	817,967	36,820	12,709	28,528	61,887
25		\$	1,333,287	60,017	20,716	46,501	100,876
26	Rye, spring sown.....	ac.	105,221	291	55	1,055	8,497
27		bu.	826,261	3,662	750	6,722	22,021
28		\$	1,346,805	5,969	1,223	10,957	35,894
29	Corn for husking.....	ac.	602	61	31	138	49
30		bu.	3,280	208	133	845	20
31		\$	3,280	208	133	845	20
32	Flax for seed.....	ac.	489,555	87,928	97,584	55,028	15,551
33		bu.	2,355,328	814,793	484,179	108,115	20,456
34		\$	5,911,874	2,045,130	1,215,289	271,369	51,345
35	Beans (dry).....	ac.	-	-	-	-	-
36		bu.	-	-	-	-	-
37		\$	-	-	-	-	-
38	Peas (dry).....	ac.	8,565	-	-	7	-
39		bu.	125,903	-	-	80	-
40		\$	356,306	-	-	226	-
41	Mixed or other grains.....	ac.	7,734	654	690	193	539
42		bu.	100,307	8,150	5,471	1,250	1,213
43		\$	71,218	5,787	3,884	887	861
44	Seeds.....	\$	929,283	6,690	1,557	120	1,966
45	Sweet clover.....	lb.	1,424,452	3,400	-	-	-
46		\$	92,981	197	-	-	-
47	Red clover.....	lb.	62,363	-	-	-	-
48		\$	17,450	-	-	-	-
49	Alsike.....	lb.	12,681	400	-	-	-
50		\$	4,115	75	-	-	-
51	Alfalfa.....	lb.	2,146,662	2,500	-	-	3,300
52		\$	535,050	620	-	-	900
53	Timothy.....	lb.	35,960	-	-	-	-
54		\$	2,768	-	-	-	-
55	Brome grass.....	lb.	3,108,115	74,800	16,500	-	15,275
56		\$	251,183	5,635	1,347	-	866
57	Crested wheat grass.....	lb.	362,010	2,200	3,000	1,820	2,000
58		\$	25,736	163	210	120	200

1. Includes field crops in Table 28, but does not include value of flax for fibre and "Other field crops".  
2. Value based on initial payment.

TABLEAU 27. Grandes cultures. - Céréales et graines, 1945, par division de recensement

Division No. 5	Division No. 6	Division No. 7	Division No. 8	Unité	Grande culture	No
994, 184 18, 930, 660	1, 762, 670 24, 637, 312	1, 511, 077 11, 810, 181	1, 962, 953 11, 942, 886	ac. \$	Toutes grandes cultures <sup>1</sup> .....	1 2
959, 119 17, 903, 104	1, 719, 227 24, 126, 419	1, 451, 079 11, 503, 021	1, 909, 314 11, 709, 789	ac. \$	Céréales.....	3 4
474, 344 9, 625, 272 10, 203, 850	1, 221, 479 18, 068, 760 19, 152, 793	1, 104, 397 8, 885, 604 9, 419, 454	1, 622, 899 9, 600, 052 10, 176, 484	ac. boiss. \$	Tout blé <sup>2</sup> .....	5 6 7
475 10, 614 12, 312	246 4, 375 5, 075	635 7, 143 8, 286	480 4, 286 4, 972	ac. boiss. \$	Blé d'automne <sup>2</sup> .....	8 9 10
1, 095 21, 370 22, 653	12, 402 156, 018 165, 379	29, 076 291, 121 308, 588	33, 460 212, 628 225, 386	ac. boiss. \$	Blé durum <sup>2</sup> .....	11 12 13
472, 774 9, 593, 288 10, 168, 885	1, 208, 831 17, 907, 867 18, 982, 339	1, 074, 686 8, 587, 340 9, 102, 580	1, 588, 959 9, 383, 138 9, 946, 126	ac. boiss. \$	Autre blé de printemps <sup>2</sup> .....	14 15 16
126, 703 3, 146, 133 2, 044, 986	173, 854 2, 808, 384 1, 825, 450	145, 965 1, 458, 620 948, 103	92, 530 532, 195 345, 927	ac. boiss. \$	Orge.....	17 18 19
343, 282 10, 582, 584 5, 291, 292	302, 790 5, 576, 547 2, 788, 273	154, 948 1, 536, 662 768, 331	69, 445 595, 985 297, 993	ac. boiss. \$	Avoine.....	20 21 22
5, 888 88, 250 143, 847	5, 215 65, 260 106, 374	10, 120 47, 922 78, 113	36, 847 171, 913 280, 218	ac. boiss. \$	Seigle d'automne.....	23 24 25
2, 391 32, 224 52, 525	2, 242 23, 271 37, 932	4, 830 26, 103 42, 548	12, 875 52, 008 84, 773	ac. boiss. \$	Seigle de printemps.....	26 27 28
	3 18 18	16 112 112	1 15 15	ac. boiss. \$	Mais à grain.....	29 30 31
6, 232 64, 950 163, 025	13, 157 83, 838 210, 433	30, 252 97, 349 244, 346	74, 601 208, 698 523, 832	ac. boiss. \$	Graine de lin.....	32 33 34
				ac. boiss. \$	Haricots (fèves) secs.....	35 36 37
5	45 325 920	-		ac. boiss. \$	Pois (secs).....	38 39 40
274 5, 041 3, 579	442 5, 952 4, 226	551 2, 837 2, 014	116 771 547	ac. boiss. \$	Grains mélangés ou autres.....	41 42 43
19, 525 13, 810 1, 079	1, 704 5, 200 342	235	557	\$ liv. \$	Graines..... Trèfle d'odeur.....	44 45 46
1, 200 120				liv. \$	Trèfle rouge.....	47 48
				liv. \$	Trèfle hybride.....	49 50
1, 940 502		130 65		liv. \$	Luzerne.....	51 52
				liv. \$	Mil.....	53 54
127, 095 9, 249	16, 584 1, 117	-	2, 148 150	liv. \$	Brome.....	55 56
79, 265 8, 575	3, 500 245	1, 100 170	5, 070 407	liv. \$	Agropyre.....	57 58

1. Comprend les grandes cultures, tableau 28, mais ne comprend pas la valeur du lin pour la filasse et la valeur des "Autres grandes cultures".  
 2. Valeur calculée d'après le prix initial.

TABLE 27. Field crops. - Grains and seeds, 1945, by census division - Con.

No.	Field crop	Unit	Division No. 9	Division No. 10	Division No. 11	Division No. 12	Division No. 13
1	All field crops <sup>1</sup> .....	ac.	833,346	897,406	1,467,340	1,354,418	1,501,486
2		\$	16,557,493	14,403,534	15,699,418	7,936,149	11,589,451
3	Grains.....	ac.	786,721	847,391	1,416,821	1,268,422	1,428,857
4		\$	15,211,788	13,645,682	15,207,488	7,557,778	11,052,350
5	Wheat, all <sup>2</sup> .....	ac.	364,897	470,458	995,849	869,475	886,166
6		bu.	7,552,225	8,010,858	10,866,641	5,447,322	7,015,026
7		\$	8,005,958	8,491,585	11,519,353	5,774,329	7,436,037
8	Wheat, fall sown <sup>2</sup> .....	ac.	284	35	715	232	81
9		bu.	5,988	757	7,140	1,672	1,103
10		\$	6,946	878	8,282	1,940	1,279
11	Wheat, durum <sup>2</sup> .....	ac.	1,154	2,075	26,857	2,921	735
12		bu.	24,410	29,729	311,610	19,063	4,817
13		\$	25,875	31,513	330,307	20,207	5,106
14	Wheat, other spring sown <sup>2</sup> .....	ac.	363,459	468,348	968,277	866,322	885,350
15		bu.	7,521,827	7,980,372	10,547,891	5,426,587	7,009,106
16		\$	7,973,137	8,459,194	11,180,764	5,752,182	7,429,652
17	Barley.....	ac.	122,341	69,906	125,865	117,759	78,925
18		bu.	3,263,349	1,466,944	1,656,153	794,740	766,808
19		\$	2,121,177	953,514	1,076,499	516,581	498,425
20	Oats for grain.....	ac.	286,976	298,065	269,269	220,720	417,363
21		bu.	9,634,577	8,055,878	4,586,362	1,590,534	5,339,857
22		\$	4,817,289	4,027,939	2,293,181	795,267	2,669,929
23	Rye, fall sown.....	ac.	2,507	3,193	2,691	6,303	4,375
24		bu.	37,747	39,341	27,216	40,851	34,941
25		\$	61,528	64,126	44,362	66,587	56,954
26	Rye, spring sown.....	ac.	7,555	1,168	6,747	12,429	5,444
27		bu.	85,853	13,008	44,291	58,129	29,650
28		\$	139,940	21,203	72,194	94,750	48,329
29	Corn for husking.....	ac.	90		5		
30		bu.	655		39		
31		\$	655		39		
32	Flax for seed.....	ac.	2,075	3,946	15,780	40,251	36,436
33		bu.	23,227	23,971	76,996	120,694	135,978
34		\$	58,300	60,167	193,260	302,942	341,305
35	Beans (dry).....	ac.					
36		bu.					
37		\$					
38	Peas (dry).....	ac.	9	345	4	180	
39		bu.	213	8,095		560	4
40		\$	603	22,909		1,585	11
41	Mixed or other grains.....	ac.	271	310	611	1,305	148
42		bu.	8,927	5,970	12,113	8,080	1,915
43		\$	6,338	4,239	8,600	5,737	1,360
44	Seeds.....	\$	16,182	36,967	23,977	23,771	143,865
45	Sweet clover.....	lb.	16,498	30,700	111,943		3,000
46		\$	1,089	1,958	9,834		150
47	Red clover.....	lb.					
48		\$					
49	Alsike.....	lb.					
50		\$					
51	Alfalfa.....	lb.	48,384	6,577	2,509	740	725
52		\$	12,717	1,851	694	190	158
53	Timothy.....	lb.	1,700	200			
54		\$	434	20			
55	Brome grass.....	lb.	24,770	387,048	103,235	252,987	1,696,321
56		\$	1,942	30,797	9,718	22,893	138,431
57	Crested wheat grass.....	lb.		52,815	63,875	12,500	76,425
58		\$		2,341	3,731	688	5,126

1. Includes field crops in Table 28, but does not include value of flax for fibre and "Other field crops".  
 2. Value based on initial payment.

TABLEAU 27. Grandes cultures. - Céréales et graines, 1945, par division de recensement - fin

Division No. 14	Division No. 15	Division No. 16	Division No. 17	Division No. 18	Unité	Grande culture	No
939,009	1,497,629	889,809	614,845	27,259	ac.	Toutes grandes cultures <sup>1</sup> .....	1
18,672,409	25,625,766	8,992,962	6,954,323	504,038	\$		2
846,071	1,379,848	814,755	562,425	21,395	ac.	Céréales.....	3
17,187,270	24,264,881	8,034,866	6,296,163	343,878	\$		4
332,197	754,016	456,170	285,691	10,239	ac.	Tout blé <sup>2</sup> .....	5
8,045,484	14,233,798	4,480,654	3,367,036	186,632	boiss.		6
8,530,239	15,090,412	4,749,864	3,569,589	197,845	\$		7
864	1,104	229	392	5	ac.	Blé d'automne <sup>2</sup> .....	8
20,265	25,862	3,704	5,304	150	boiss.		9
23,507	30,000	4,297	6,153	174	\$		10
2,585	854	304	486	6	ac.	Blé durum <sup>2</sup> .....	11
57,630	15,433	3,106	6,650	105	boiss.		12
61,088	16,359	3,292	7,049	111	\$		13
328,748	752,058	455,637	284,813	10,228	ac.	Autre blé de printemps <sup>2</sup> .....	14
7,967,589	14,192,503	4,473,844	3,355,082	186,377	boiss.		15
8,445,644	15,044,053	4,742,275	3,556,387	197,560	\$		16
215,516	246,496	88,089	48,433	2,633	ac.	Orge.....	17
5,247,656	5,815,880	1,376,929	677,112	49,884	boiss.		18
3,410,976	3,780,322	895,004	440,123	32,425	\$		19
286,593	355,857	246,836	216,303	8,381	ac.	Avoine.....	20
9,754,330	9,821,118	3,867,544	4,219,817	223,283	boiss.		21
4,877,165	4,910,559	1,933,772	2,109,900	111,641	\$		22
2,209	4,690	2,244	1,717		ac.	Seigle d'automne.....	23
35,213	42,415	27,411	19,543		boiss.		24
57,397	69,136	44,680	31,855		\$		25
604	10,124	19,830	9,084		ac.	Seigle de printemps.....	26
8,304	102,809	239,718	77,738		boiss.		27
13,536	167,579	390,740	126,713		\$		28
5	112	91			ac.	Mais à grain.....	29
50	785	400			boiss.		30
50	785	400			\$		31
3,623	4,973	1,185	834	119	ac.	Graine de lin.....	32
36,600	42,862	6,320	5,677	625	boiss.		33
91,866	107,584	15,863	14,249	1,569	\$		34
					ac.	Haricots (fèves) secs.....	35
					boiss.		36
					\$		37
4,982	2,784	172	32		ac.	Pois (secs).....	38
70,866	44,070	1,535	155		boiss.		39
200,551	124,718	4,344	439		\$		40
342	796	138	331	23	ac.	Grains mélangés ou autres.....	41
7,732	19,417	280	4,628	560	boiss.		42
5,490	13,786	199	3,286	398	\$		43
324,963	46,882	101,568	91,674	87,080	\$	Graines.....	44
1,117,690	34,075	46,000	42,136		liv.	Trèfle d'odeur.....	45
70,133	2,226	3,094	2,879		\$		46
59,123	2,040				liv.	Trèfle rouge.....	47
16,730	600				\$		48
12,281					liv.	Trèfle hybride.....	49
4,040					\$		50
872,190	147,100	378,982	334,564	347,021	liv.	Luzerne.....	51
216,753	40,479	92,340	80,716	87,065	\$		52
3,890	1,400	450	28,320		liv.	Mil.....	53
241	62	49	1,962		\$		54
236,455	29,403	56,448	68,896	150	liv.	Brome.....	55
16,616	2,730	4,795	4,882	15	\$		56
6,200	11,900	15,990	24,350		liv.	Agropyre.....	57
450	785	1,290	1,235		\$		58

1. Comprend les grandes cultures, tableau 28, mais ne comprend pas la valeur du lin pour la filasse et la valeur des "Autres grandes cultures".  
 2. Valeur calculée d'après le prix initial.

## CENSUS OF SASKATCHEWAN, 1946

TABLE 28. Field crops. — Fodder crops, potatoes, roots and other crops, 1945, by census division

No.	Field crop	Unit	Province	Division No. 1	Division No. 2	Division No. 3	Division No. 4
1	All field crops <sup>1</sup> .....	ac.	21,345,412	1,146,142	1,440,376	1,557,390	948,073
2		\$	239,822,495	19,031,729	16,129,924	6,825,194	3,579,066
3	Grains.....	ac.	20,331,950	1,118,703	1,421,594	1,493,499	886,709
4		\$	228,122,778	18,441,132	15,810,790	6,603,172	3,223,207
5	Seeds.....	\$	929,283	6,690	1,557	120	1,966
6	Fodder crops, potatoes, roots and other crops.....	ac.	1,013,462	27,439	18,782	63,891	61,364
7		\$	10,770,434	583,907	317,577	221,902	353,893
	<b>Fodder crops:</b>						
8	Hay, cultivated <sup>2</sup> .....	ac.	446,369	19,481	5,138	6,121	25,224
9		ton	329,980	17,602	3,246	2,261	16,979
10		\$	3,335,648	165,098	30,349	21,653	177,086
11	Grass and clover mixtures.....	ac.	13,570	501	107	136	2,924
12		ton	10,215	398	77	75	1,132
13		\$	94,285	3,674	711	692	10,448
14	Grass and alfalfa mixtures.....	ac.	31,526	100	270	400	2,315
15		ton	28,601	155	134	191	1,486
16		\$	265,833	1,431	1,237	1,763	13,716
17	Alfalfa.....	ac.	113,889	636	152	364	4,721
18		ton	92,042	835	123	249	6,467
19		\$	1,139,481	10,337	1,523	3,083	80,061
20	Sweet clover.....	ac.	24,492	1,745	213	322	529
21		ton	22,356	2,133	252	102	236
22		\$	206,346	19,688	2,326	941	2,178
23	Brome grass.....	ac.	178,184	8,894	1,271	1,673	6,999
24		ton	119,873	7,180	808	574	3,695
25		\$	1,106,428	66,271	7,458	5,298	34,105
26	Crested wheat grass.....	ac.	66,305	3,823	2,393	3,153	5,798
27		ton	39,666	3,081	1,335	1,031	2,688
28		\$	366,117	28,438	12,322	9,516	24,810
29	Other tame hay.....	ac.	18,400	3,782	732	133	1,938
30		ton	17,027	3,820	517	39	1,275
31		\$	157,158	35,259	4,772	360	11,768
32	Prairie hay or natural grass.....	ton	483,685	45,993	27,861	3,708	7,737
33		\$	2,539,346	241,463	146,270	19,467	40,619
34	Corn for ensilage or fodder.....	ac.	3,087	1,389	454	195	108
35		ton	3,758	1,828	563	154	75
36		\$	22,548	11,568	3,378	924	450
37	Grain hay, oats.....	ac.	508,383	4,776	11,617	55,436	28,832
38		ton	283,851	4,864	5,851	21,024	10,857
39		\$	1,774,068	30,400	36,569	131,400	67,856
40	Grain hay, other than oats.....	ac.	20,160	556	433	938	6,509
41		ton	14,846	607	279	433	4,664
42		\$	92,790	3,794	1,744	2,706	28,775
43	Other fodder crops.....	ac.	501	69	-	-	1
44		ton	470	59	-	-	1
45		\$	2,820	354	-	-	6
	<b>Potatoes and roots:</b>						
46	Potatoes.....	ac.	25,509	1,065	1,049	990	624
47		cwt.	1,382,503	64,718	49,209	22,316	19,241
48		\$	2,778,832	130,083	98,910	44,855	38,674
49	Sugar beets for sugar.....	ac.	-	-	-	-	-
50		ton	-	-	-	-	-
51		\$	-	-	-	-	-
52	Other field roots.....	ac.	269	24	1	8	5
53		cwt.	23,924	202	51	275	50
54		\$	40,671	343	87	467	85
	<b>Miscellaneous field crops:</b>						
55	Sunflower seed.....	ac.	647	-	-	-	2
56		lb.	105,823	-	-	-	-
57		\$	5,291	-	-	-	-
58	Rape seed.....	ac.	8,519	78	90	203	59
59		lb.	2,973,675	13,400	4,500	7,174	5,700
60		\$	178,420	864	270	430	342
61	Other field crops.....	ac.	18	1	-	-	-
62		lb.	19,970	1,200	-	-	-

1. Does not include value of flax for fibre and "Other field crops".  
 2. Includes alfalfa, clovers and all cultivated grasses.



TABLEAU 28. Grandes cultures. — Cultures fourragères, pommes de terre, racines et autres cultures, 1945, par division de recensement

Division No. 5	Division No. 6	Division No. 7	Division No. 8	Unité	Grande culture	No
994, 184	1, 762, 670	1, 511, 077	1, 962, 953	ac.	Toutes grandes cultures <sup>1</sup> .....	1
18, 930, 660	24, 637, 312	11, 810, 181	11, 942, 886	\$		2
959, 119	1, 719, 227	1, 451, 079	1, 909, 314	ac.	Céréales.....	3
17, 903, 104	24, 126, 419	11, 503, 021	11, 709, 789	\$		4
19, 525	1, 704	235	557	\$	Graines.....	5
35, 065	43, 443	59, 998	53, 639	ac.	Cultures fourragères, pommes de terre, racines et autres cultures...	6
1, 008, 031	509, 189	306, 925	232, 540	\$		7
					<b>Culture fourragères:</b>	
18, 248	9, 427	12, 308	5, 479	ac.	Foin cultivé <sup>2</sup> .....	8
15, 902	7, 384	4, 933	3, 177	ton.		9
148, 693	69, 093	46, 310	31, 903	\$		10
571	916	238	162	ac.	Mélanges d'herbe et de trèfle.....	11
693	876	112	99	ton.		12
6, 396	8, 085	1, 034	914	\$		13
698	614	158	661	ac.	Mélanges d'herbe et de luzerne.....	14
587	762	66	397	ton.		15
5, 418	7, 033	609	3, 664	\$		16
583	268	357	825	ac.	Luzerne.....	17
609	298	247	819	ton.		18
7, 539	5, 689	3, 058	10, 139	\$		19
2, 433	859	409	20	ac.	Trèfle d'odeur.....	20
2, 814	845	169	10	ton.		21
25, 973	7, 799	1, 560	92	\$		22
7, 835	3, 300	3, 562	546	ac.	Brome.....	23
6, 391	2, 150	1, 252	277	ton.		24
58, 989	19, 845	11, 556	2, 557	\$		25
5, 064	2, 943	7, 406	2, 841	ac.	Agropyre.....	26
3, 816	1, 998	2, 943	1, 108	ton.		27
35, 222	18, 442	27, 164	10, 227	\$		28
1, 064	527	178	424	ac.	Autre foin cultivé.....	29
992	455	144	467	ton.		30
9, 156	4, 200	1, 329	4, 310	\$		31
96, 039	19, 947	11, 334	3, 218	ton.	Foin naturel.....	32
504, 205	104, 722	59, 503	16, 895	\$		33
64	76	233	22	ac.	Maïs pour ensilage ou fourrager.....	34
85	123	209	64	ton.		35
510	738	1, 254	384	\$		36
14, 106	30, 910	44, 656	44, 886	ac.	Foin de grain, avoine.....	37
14, 603	22, 953	18, 639	18, 166	ton.		38
91, 269	143, 456	116, 494	113, 537	\$		39
632	651	792	2, 419	ac.	Foin de grain, autre que l'avoine.....	40
746	631	419	1, 268	ton.		41
4, 663	3, 944	2, 619	7, 925	\$		42
7	10	135	9	ac.	Autres cultures fourragères.....	43
38	10	121	4	ton.		44
228	60	726	24	\$		45
					<b>Pommes de terre et racines:</b>	
1, 595	1, 904	1, 146	811	ac.	Pommes de terre.....	46
123, 823	85, 074	35, 975	30, 217	cwt.		47
248, 884	170, 999	72, 310	60, 736	\$		48
				ac.	Betteraves à sucre pour sucre.....	49
				ton.		50
				\$		51
11	70	7	11	ac.	Autres racines.....	52
732	6, 883	123	668	cwt.		53
1, 245	11, 701	209	1, 136	\$		54
					<b>Diverses grandes cultures:</b>	
	215	25		ac.	Graine de tournesol.....	55
	21, 243	2, 340		liv.		56
	1, 062	117		\$		57
402	180	696		ac.	Graine de colza.....	58
138, 900	56, 900	123, 051		liv.		59
8, 334	3, 414	7, 383		\$		60
			2	ac.	Autres grandes cultures.....	61
			520	liv.		62

1. Ne comprend pas la valeur du lin pour la filasse et la valeur des "Autres grandes cultures".  
 2. Comprend la luzerne, les trèfles et toutes les herbes cultivées.

## CENSUS OF SASKATCHEWAN, 1946

TABLE 28. Field crops. Fodder crops, potatoes, roots and other crops, 1945, by census division - Con.

No.	Field crop	Unit	Division No. 9	Division No. 10	Division No. 11	Division No. 12	Division No. 13
1	All field crops <sup>1</sup> .....	ac.	833,346	897,406	1,467,340	1,354,418	1,501,486
2		\$	16,357,493	14,403,534	15,699,418	7,936,149	11,589,451
3	Grains.....	ac.	786,721	847,391	1,416,821	1,268,422	1,428,857
4		\$	15,211,788	13,645,682	15,207,488	7,557,778	11,052,350
5	Seeds.....	\$	16,182	36,967	23,977	23,771	143,865
6	Fodder crops, potatoes, roots and other crops.....	ac.	46,625	50,015	50,519	85,996	72,629
7		\$	1,329,523	720,885	467,953	354,600	393,236
	<b>Fodder crops:</b>						
8	Hay, cultivated <sup>2</sup> .....	ac.	36,450	28,641	17,803	23,817	36,232
9		ton	35,172	24,034	12,304	8,315	20,489
10		\$	356,310	224,933	114,794	77,348	190,544
11	Grass and clover mixtures.....	ac.	859	954	739	735	165
12		ton	831	822	503	266	124
13		\$	7,670	7,587	4,643	2,455	1,145
14	Grass and alfalfa mixtures.....	ac.	3,756	1,874	305	412	938
15		ton	3,813	1,789	244	175	974
16		\$	35,194	16,512	2,252	1,615	8,990
17	Alfalfa.....	ac.	10,428	1,094	486	273	513
18		ton	9,991	984	390	191	454
19		\$	123,689	12,182	4,828	2,365	5,621
20	Sweet clover.....	ac.	3,563	1,957	2,756	531	137
21		ton	3,724	2,023	2,334	357	101
22		\$	34,373	18,672	21,543	3,295	932
23	Brome grass.....	ac.	14,266	17,047	10,007	17,430	28,458
24		ton	13,452	13,505	6,263	5,557	15,624
25		\$	124,162	124,651	57,807	51,291	144,210
26	Crested wheat grass.....	ac.	1,770	4,830	3,218	4,326	5,791
27		ton	1,513	4,116	2,321	1,702	3,058
28		\$	14,011	37,991	21,423	15,709	28,225
29	Other tame hay.....	ac.	1,808	885	292	110	230
30		ton	1,843	795	249	67	154
31		\$	17,011	7,338	2,298	618	1,421
32	Prairie hay or natural grass.....	ton	104,466	41,958	15,384	5,935	6,126
33		\$	548,447	220,279	80,766	31,159	32,162
34	Corn for ensilage or fodder.....	ac.	7	21	140	157	10
35		ton	16	15	213	123	5
36		\$	96	90	1,278	738	30
37	Grain hay, oats.....	ac.	6,312	18,599	30,036	60,137	33,687
38		ton	7,664	15,077	17,520	24,014	14,688
39		\$	47,900	94,231	109,500	150,087	91,800
40	Grain hay, other than oats.....	ac.	1,099	704	623	696	181
41		ton	1,183	622	583	242	159
42		\$	7,394	3,887	3,644	1,513	994
43	Other fodder crops.....	ac.	28	39	43	60	32
44		ton	29	47	42	10	44
45		\$	174	282	252	60	264
	<b>Potatoes and roots:</b>						
46	Potatoes.....	ac.	2,679	1,910	1,685	1,002	931
47		cwt.	182,019	87,334	75,559	46,092	35,235
48		\$	365,859	175,541	151,874	92,645	70,822
49	Sugar beets for sugar.....	ac.					
50		ton					
51		\$					
52	Other field roots.....	ac.	23	5	28	3	4
53		cwt.	2,014	373	3,338	273	78
54		\$	3,423	634	5,675	464	133
	<b>Miscellaneous field crops.</b>						
55	Sunflower seed.....	ac.			141	20	
56		lb.			400	8,000	
57		\$			20	400	
58	Rape seed.....	ac.	23	96	20	104	1,552
59		lb.	2,000	16,800	2,500	3,100	108,110
60		\$	120	1,008	150	186	6,487
61	Other field crops.....	ac.	4				
62		lb.	1,200				

1. Does not include value of flax for fibre and "Other field crops".  
 2. Includes alfalfa, clovers and all cultivated grasses.

TABLEAU 28. Grandes cultures. - Cultures fourragères, pommes de terre, racines et autres cultures, 1945, par division de recensement - fin

Division No. 14	Division No. 15	Division No. 16	Division No. 17	Division No. 18	Unité	Grande culture	No
939,009	1,497,629	889,809	614,845	27,259	ac.	Toutes grandes cultures <sup>1</sup> .....	1
18,672,409	25,625,766	8,992,962	6,954,323	504,038	\$		2
846,071	1,379,848	814,755	562,425	21,395	ac.	Céréales .....	3
17,187,270	24,264,881	8,034,866	6,296,163	343,878	\$		4
324,963	46,882	101,568	91,674	87,080	\$	Graines.....	5
92,938	117,781	75,054	52,420	5,864	ac.	Cultures fourragères, pommes de terre, racines et autres cultures	6
1,160,176	1,314,003	856,528	566,486	73,080	\$		7
						<b>Cultures fourragères:</b>	
74,031	47,314	38,363	37,951	4,341	ac.	Foin cultivé <sup>2</sup> .....	8
61,618	40,953	26,054	26,454	3,103	ton.		9
678,543	417,516	275,822	272,833	37,020	\$		10
1,678	1,329	657	873	26	ac.	Mélanges d'herbe et de trèfle.....	11
1,560	1,348	457	821	21	ton.		12
14,399	12,442	4,218	7,578	194	\$		13
5,751	5,168	3,790	4,223	93	ac.	Mélanges d'herbe et de luzerne .....	14
6,422	5,526	2,846	3,135	99	ton.		15
59,275	51,005	26,269	28,936	914	\$		16
45,291	14,693	15,926	13,461	3,878	ac.	Luzerne .....	17
34,860	12,546	11,220	9,099	2,660	ton.		18
431,567	155,319	138,904	112,646	32,931	\$		19
5,259	1,769	878	1,097	15	ac.	Trèfle d'odeur .....	20
4,011	1,725	720	798	2	ton.		21
37,022	15,922	6,646	7,366	18	\$		22
12,072	19,449	14,036	11,124	215	ac.	Brome.....	23
10,840	15,335	8,989	7,573	208	ton.		24
100,053	143,388	82,968	69,899	1,920	\$		25
1,240	3,954	2,528	5,195	35	ac.	Agropyre .....	26
1,219	3,274	1,297	3,131	30	ton.		27
11,251	30,219	11,971	28,899	277	\$		28
2,740	952	548	1,978	79	ac.	Autre foin cultivé.....	29
2,706	999	525	1,897	83	ton.		30
24,976	9,221	4,846	17,509	766	\$		31
15,624	26,238	28,956	20,977	2,184	ton.	Foin naturel .....	32
82,026	137,749	152,019	110,129	11,466	\$		33
52	158	-	1	1	ac.	Mais pour ensilage ou fourrazer .....	34
24	180	-	1	1	ton.		35
144	960	-	6	6	\$		36
14,561	64,613	31,161	12,724	1,334	ac.	Foin de grain, avoine.....	37
15,685	46,734	14,777	9,404	1,331	ton.		38
98,031	292,088	92,356	58,775	8,319	\$		39
312	1,550	1,425	598	42	ac.	Foin de grain, autre que l'avoine .....	40
308	1,235	957	531	39	ton.		41
1,925	7,719	5,981	3,319	244	\$		42
25	19	6	18	5	ac.	Autres cultures fourragères.....	43
5	23	6	31	3	ton.		44
30	138	36	186	1	\$		45
						<b>Pommes de terre et racines:</b>	
1,661	3,216	1,981	1,123	137	ac.	Pommes de terre.....	46
116,066	206,021	155,809	60,176	7,619	cwt.		47
233,293	414,103	272,976	120,954	15,314	\$		48
					ac.	Betteraves à sucre pour sucre .....	49
					ton.		50
					\$		51
5	41	14	4	5	ac.	Autres racines .....	52
263	2,911	5,313	167	210	cwt.		53
447	4,949	9,032	284	357	\$		54
						<b>Diverses grandes cultures:</b>	
154	40	50			ac.	Graine de tournesol.....	55
54,000	19,840	-			liv.		56
2,700	992				\$		57
2,137	820	2,054		5	ac.	Graine de colza.....	58
1,050,612	629,825	805,103		6,000	liv.		59
63,637	37,789	48,306		360	\$		60
-	10		1		ac.	Autres grandes cultures .....	61
50	11,000		6,000		liv.		62

1. Ne comprend pas la valeur du lin pour la filasse et la valeur des "Autres grandes cultures".  
 2. Comprend la luzerne, les trèfles et toutes les herbes cultivées.

TABLE 29. Live stock on farms, 1946, by census division

No.	Item	Unit	Province	Division No. 1	Division No. 2	Division No. 3	Division No. 4
1	Value of all live stock .....	\$	125,302,755	9,038,707	6,472,450	6,318,230	6,050,147
2	Value of domestic animals .....	\$	118,832,703	8,738,202	6,156,082	5,959,991	5,865,549
3	Value of poultry and bees .....	\$	6,470,052	300,505	316,368	358,239	184,598
DOMESTIC ANIMALS							
<b>Horses:</b>							
4	Total number .....	No.	570,471	36,259	26,103	26,193	20,730
5	Total value .....	\$	22,433,070	1,567,195	1,002,083	795,460	663,853
6	Under 1 year .....	No.	14,527	998	898	1,330	787
7	From 1-2 years .....	"	20,518	1,487	963	1,573	917
8	Mares, 2 years and over .....	"	270,239	17,328	12,178	11,915	9,473
9	Geldings, 2 years and over .....	"	263,660	16,344	12,007	11,275	9,487
10	Stallions, 2 years and over .....	"	1,527	102	57	100	66
11	Farms reporting horses .....	"	93,377	4,557	4,275	4,560	2,953
<b>Mules:</b>							
12	Total number .....	No.	371	29	18	29	9
13	Total value .....	\$	13,948	1,090	650	1,000	458
<b>Cattle:</b>							
14	Total number .....	No.	1,498,073	108,744	77,946	85,421	86,045
15	Total value .....	\$	87,589,475	6,735,467	4,764,107	4,834,180	4,897,082
16	Under 1 year .....	No.	423,781	29,762	22,585	25,989	23,119
<b>Heifers, 1-2 years, kept mainly for:</b>							
17	(a) Milk production .....	"	133,106	6,198	4,803	5,397	2,411
18	(b) Beef production .....	"	86,090	9,639	6,013	7,452	8,716
<b>Cows, 2 years and over, kept mainly for:</b>							
19	(a) Milk production .....	"	399,107	18,020	15,279	14,665	7,784
20	(b) Beef production .....	"	221,375	24,694	16,544	19,602	26,537
21	Steers 1-2 years .....	"	146,723	12,440	7,991	8,037	9,678
22	Steers, 2 years and over .....	"	61,444	6,147	3,664	2,998	6,272
23	Bulls, 1 year and over .....	"	26,447	1,844	1,067	1,281	998
24	Farms reporting cattle .....	"	94,182	4,537	4,449	4,925	3,003
<b>Farms reporting cows and heifers, kept mainly for milk production:</b>							
25	Farms reporting cows and heifers, kept mainly for milk production .....	"	87,978	3,995	4,037	4,389	2,476
<b>Farms reporting cows and heifers, kept mainly for beef production:</b>							
26	Farms reporting cows and heifers, kept mainly for beef production .....	"	33,180	2,933	2,190	2,248	1,774
<b>Sheep:</b>							
27	Total number .....	No.	332,770	20,420	13,930	15,533	32,596
28	Total value .....	\$	2,030,126	139,931	95,854	83,304	175,790
29	Under 1 year .....	No.	153,297	9,349	6,328	6,443	14,504
30	Ewes, 1 year and over .....	"	170,768	10,397	7,232	8,410	17,048
31	Rams, 1 year and over .....	"	5,731	337	196	354	431
32	Wethers, 1 year and over .....	"	2,974	337	174	326	613
33	Farms reporting sheep .....	"	8,100	356	232	191	223
<b>Goats:</b>							
34	Total number .....	No.	4,201	178	155	130	129
35	Total value .....	\$	32,782	1,306	879	1,064	1,074
<b>Swine:</b>							
36	Total number .....	No.	523,163	23,721	22,964	17,565	9,661
37	Total value .....	\$	6,733,302	293,213	292,509	244,983	127,292
38	Under 6 months .....	No.	400,264	18,326	17,880	13,352	7,360
39	Sows, 6 months and over <sup>2</sup> .....	"	71,181	3,196	2,926	2,492	1,346
40	Boars, 6 months and over <sup>2</sup> .....	"	3,669	153	107	174	50
41	Other swine, 6 months and over .....	"	48,049	2,046	2,051	1,547	905
42	Farms reporting swine .....	"	61,367	2,733	2,733	2,715	1,464
POULTRY							
43	Total number .....	No.	11,340,703	513,787	571,256	658,836	310,734
44	Total value .....	\$	6,081,118	290,083	313,215	357,753	181,789
<b>Hens and chickens:</b>							
45	Total number .....	No.	10,610,506	481,647	538,542	619,339	285,301
46	Total value .....	\$	5,279,042	253,996	276,307	312,022	145,895
47	Hens and cocks .....	No.	3,886,309	198,532	191,711	222,366	115,938
48	Chickens of 1946 .....	"	6,724,197	283,115	346,831	396,673	169,363
49	Farms reporting hens and cocks .....	"	84,907	4,077	4,017	4,514	2,715
50	Farms reporting chickens, 1946 .....	"	69,822	3,173	3,296	3,719	2,073
<b>Turkeys:</b>							
51	Total number .....	No.	592,476	24,561	28,396	34,966	23,525
52	Total value .....	\$	676,290	28,856	31,953	41,242	33,700
53	Farms reporting turkeys .....	No.	28,343	1,394	1,273	1,573	1,004
<b>Geese:</b>							
54	Total number .....	No.	61,255	2,534	1,987	1,967	1,021
55	Total value .....	\$	71,871	3,374	2,569	2,478	1,503
56	Farms reporting geese .....	No.	5,799	203	199	181	106
<b>Ducks:</b>							
57	Total number .....	No.	74,649	5,014	2,256	2,553	879
58	Total value .....	\$	52,569	3,817	2,338	1,995	686
59	Farms reporting ducks .....	No.	5,853	426	213	238	99
<b>Other poultry<sup>3</sup>:</b>							
60	Total number .....	No.	1,817	31	75	11	8
61	Total value .....	\$	1,346	40	48	16	5
BEES							
62	Number of hives .....	No.	26,402	762	281	50	199
63	Total value .....	\$	388,934	10,422	3,153	486	2,809
64	Farms reporting bees .....	No.	6,941	242	126	30	63
65	Farms reporting fur-bearing animals .....	No.	534	9	13	14	10

1. 1 year and over.

2. For breeding.

3. Includes pigeons, pheasants, etc.

TABLEAU 29. Bétail sur les fermes, 1946, par division de recensement

Division No. 5	Division No. 6	Division No. 7	Division No. 8	Unité	Item	No
11,355,313	8,790,699	6,890,041	5,533,456	\$	Valeur de tous les animaux.....	1
10,883,999	8,272,107	6,559,546	5,255,278	\$	Valeur des animaux domestiques.....	2
471,314	518,592	330,495	278,178	\$	Valeur des volailles et des abeilles.....	3
ANIMAUX DOMESTIQUES						
<b>Chevaux:</b>						
50,816	38,219	25,604	20,519	nom.	Nombre total.....	4
2,164,355	1,655,845	923,794	690,288	\$	Valeur totale.....	5
1,049	891	913	564	nom.	Moins de 1 an.....	6
1,952	1,610	1,126	598	"	De 1 à 2 ans.....	7
24,163	18,059	11,875	9,585	"	Juments de 2 ans et plus.....	8
23,533	17,586	11,622	9,701	"	Hongres de 2 ans et plus.....	9
119	73	68	71	"	Etalons de 2 ans et plus.....	10
6,710	5,947	4,614	4,012	"	Fermes déclarant des chevaux.....	11
<b>Mulets:</b>						
15	4	25	11	nom.	Nombre total.....	12
880	100	1,230	305	\$	Valeur totale.....	13
<b>Bêtes à cornes:</b>						
139,650	99,773	85,804	67,929	nom.	Nombre total.....	14
8,149,899	6,198,761	5,299,105	3,940,479	\$	Valeur totale.....	15
38,471	28,514	24,248	18,670	nom.	Moins de 1 an.....	16
Génisses de 1 à 2 ans, gardées principalement pour:						
13,455	10,168	6,087	4,402	"	(a) Le lait.....	17
6,794	4,965	6,205	5,301	"	(b) La boucherie.....	18
Vaches de 2 ans et plus, gardées principalement pour:						
38,443	29,512	18,007	12,495	"	(a) Le lait.....	19
19,151	11,463	16,534	14,862	"	(b) La boucherie.....	20
14,935	10,340	8,646	6,585	"	Bouvillons de 1 an et plus.....	21
6,013	3,160	4,710	4,623	"	Bouvillons de 2 ans et plus.....	22
2,388	1,651	1,367	991	"	Taureaux de 1 an et plus.....	23
6,606	6,219	4,979	4,464	"	Fermes déclarant des bêtes à cornes.....	24
6,100	5,949	4,537	3,987	"	Fermes déclarant des vaches et des génisses <sup>1</sup> , gardées principalement pour le lait.....	25
3,024	2,266	2,289	1,652	"	Fermes déclarant des vaches et des génisses <sup>1</sup> , gardées principalement pour la boucherie.....	26
<b>Moutons:</b>						
19,597	9,460	11,740	79,702	nom.	Nombre total.....	27
133,046	61,396	71,365	436,987	\$	Valeur totale.....	28
9,425	4,387	5,310	34,529	nom.	Moins de 1 an.....	29
9,634	4,801	6,113	43,959	"	Bœufs de 1 an et plus.....	30
370	235	215	1,036	"	Béliers de 1 an et plus.....	31
168	37	102	178	"	Moutons de 1 an et plus.....	32
594	228	280	285	"	Fermes déclarant des moutons.....	33
<b>Clèvres:</b>						
134	131	189	144	nom.	Nombre total.....	34
854	738	2,111	1,332	\$	Valeur totale.....	35
<b>Porcs:</b>						
33,178	26,132	18,714	14,275	nom.	Nombre total.....	36
434,965	355,577	261,941	185,887	\$	Valeur totale.....	37
25,399	20,572	14,508	11,219	nom.	Moins de 6 mois.....	38
4,281	3,518	2,605	1,862	"	Truies de 6 mois et plus.....	39
202	168	144	141	"	Verrats de 6 mois et plus.....	40
3,296	1,874	1,457	1,053	"	Autres porcs de 6 mois et plus.....	41
4,434	3,806	2,722	2,515	"	Fermes déclarant des porcs.....	42
VOLAILLES						
818,512	941,802	604,196	530,849	nom.	Nombre total.....	43
444,150	510,132	327,190	277,297	\$	Valeur totale.....	44
<b>Poules et poulets:</b>						
755,441	891,144	574,818	503,858	nom.	Nombre total.....	45
376,045	454,165	291,324	247,541	\$	Valeur totale.....	46
297,234	305,561	198,585	169,293	nom.	Poules et coqs.....	47
458,207	585,535	376,233	334,565	"	Poulets de 1946.....	48
5,968	5,777	4,321	4,097	"	Fermes déclarant des poules et coqs.....	49
4,708	4,995	3,621	3,637	"	Fermes déclarant des poulets, 1946.....	50
<b>Dindons:</b>						
49,598	42,256	25,494	22,924	nom.	Nombre total.....	51
56,903	48,481	32,179	26,264	\$	Valeur totale.....	52
2,246	2,029	1,241	1,090	nom.	Fermes déclarant des dindons.....	53
<b>Oies:</b>						
4,266	3,006	1,427	1,438	nom.	Nombre total.....	54
5,005	3,853	1,932	1,869	\$	Valeur totale.....	55
385	303	136	145	nom.	Fermes déclarant des oies.....	56
<b>Canards:</b>						
9,076	5,285	2,431	2,601	nom.	Nombre total.....	57
5,973	3,553	1,708	1,800	\$	Valeur totale.....	58
713	461	203	235	nom.	Fermes déclarant des canards.....	59
<b>Autres volailles<sup>3</sup>:</b>						
131	111	26	28	nom.	Nombre total.....	60
224	80	47	17	\$	Valeur totale.....	61
ABEILLES						
1,960	663	250	69	nom.	Nombre de ruches.....	62
27,164	8,460	3,305	881	\$	Valeur totale.....	63
544	246	118	29	nom.	Fermes déclarant des abeilles.....	64
26	50	15	12	"	Fermes déclarant des animaux à fourrure.....	65

1. 1 an et plus.  
 2. Pour la reproduction.  
 3. Comprend les pigeons, les faisans, etc.

TABLE 29. Live stock on farms, 1946, by census division - Con.

No.	Item	Unit	Division No. 9	Division No. 10	Division No. 11	Division No. 12	Division No. 13
1	Value of all live stock .....	\$	8,757,123	7,216,037	6,053,590	5,343,298	5,866,340
2	Value of domestic animals.....	\$	8,229,453	6,820,650	5,666,589	5,046,019	5,574,163
3	Value of poultry and bees.....	\$	527,670	395,387	387,001	297,279	292,177
DOMESTIC ANIMALS							
Horses:							
4	Total number.....	No.	49,733	39,926	27,245	24,528	29,252
5	Total value.....	\$	1,824,312	1,507,579	1,107,366	922,605	1,123,833
6	Under 1 year.....	No.	1,072	839	609	545	797
7	From 1-2 years.....	"	1,704	1,268	757	697	919
8	Mares, 2 years and over.....	"	23,546	18,938	13,283	11,987	13,848
9	Geldings, 2 years and over.....	"	23,324	18,807	12,523	11,225	13,622
10	Stallions, 2 years and over.....	"	87	74	73	74	66
11	Farms reporting horses.....	"	7,907	5,859	4,534	4,160	4,457
Mules:							
12	Total number.....	No.	21	22	29	23	9
13	Total value.....	\$	1,016	810	895	440	345
Cattle:							
14	Total number.....	No.	112,074	90,269	64,283	60,590	62,619
15	Total value.....	\$	5,848,162	4,897,041	4,088,693	3,803,979	4,068,938
16	Under 1 year.....	No.	30,952	25,341	18,698	17,571	17,508
Heifers, 1-2 years, kept mainly for:							
17	(a) Milk production.....	"	13,598	9,714	6,568	6,012	5,066
18	(b) Beef production.....	"	3,032	3,354	3,096	3,517	4,357
Cows, 2 years and over, kept mainly for:							
19	(a) Milk production.....	"	45,526	30,707	19,707	16,514	15,034
20	(b) Beef production.....	"	6,910	6,728	6,829	7,744	9,623
21	Steers, 1-2 years.....	"	6,910	9,160	6,340	6,350	7,574
22	Steers, 2 years and over.....	"	2,685	3,556	2,055	1,867	2,464
23	Bulls, 1 year and over.....	"	2,461	1,709	990	1,015	993
24	Farms reporting cattle.....	"	7,873	5,743	4,649	4,255	4,459
Farms reporting cows and heifers <sup>1</sup> , kept mainly for milk production.....							
25		"	7,697	5,505	4,427	3,939	4,181
Farms reporting cows and heifers <sup>1</sup> , kept mainly for beef production.....							
26		"	1,667	1,636	1,419	1,596	1,721
Sheep:							
27	Total number.....	No.	20,848	13,061	9,260	8,478	6,403
28	Total value.....	\$	130,155	91,187	60,439	54,278	44,641
29	Under 1 year.....	No.	10,550	6,525	4,071	4,084	3,068
30	Ewes, 1 year and over.....	"	9,838	6,211	4,852	4,216	3,132
31	Rams, 1 year and over.....	"	355	232	255	118	144
32	Wethers, 1 year and over.....	"	105	93	82	60	59
33	Farms reporting sheep.....	"	1,169	416	211	252	213
Goats:							
34	Total number.....	No.	182	177	113	159	80
35	Total value.....	\$	1,138	1,317	765	1,151	723
Swine:							
36	Total number.....	No.	32,409	26,074	33,015	19,965	28,140
37	Total value.....	\$	424,670	322,716	408,431	263,566	335,663
38	Under 6 months.....	No.	25,400	20,557	25,733	15,654	22,196
39	Sows, 6 months and over <sup>2</sup> .....	"	4,117	3,761	4,552	2,774	3,761
40	Boars, 6 months and over <sup>2</sup> .....	"	238	147	170	124	180
41	Other swine, 6 months and over.....	"	2,654	1,009	2,560	1,413	2,003
42	Farms reporting swine.....	"	5,883	3,868	3,069	2,373	2,913
POULTRY							
43	Total number.....	No.	1,002,749	714,993	650,199	517,752	551,004
44	Total value.....	\$	492,762	382,117	356,872	285,399	288,114
Hens and chickens:							
45	Total number.....	No.	893,378	653,130	620,356	491,080	522,200
46	Total value.....	\$	392,607	317,665	323,535	252,373	256,481
47	Hens and cocks.....	No.	311,135	262,394	211,941	172,197	182,760
48	Chickens of 1946.....	"	582,243	390,736	408,415	318,883	339,440
49	Farms reporting hens and cocks.....	"	7,406	5,229	4,207	3,856	4,043
50	Farms reporting chickens, 1946.....	"	6,476	4,142	3,541	3,230	3,506
Turkeys:							
51	Total number.....	No.	84,897	51,610	24,428	22,117	23,424
52	Total value.....	\$	81,483	54,956	28,812	28,232	27,326
53	Farms reporting turkeys.....	No.	3,375	2,240	1,289	1,207	1,355
Geese:							
54	Total number.....	No.	11,276	4,536	1,654	1,701	1,769
55	Total value.....	\$	10,606	5,211	2,131	2,198	2,080
56	Farms reporting geese.....	No.	926	448	170	163	179
Ducks:							
57	Total number.....	No.	13,012	5,545	3,688	2,813	3,487
58	Total value.....	\$	7,957	4,184	2,318	2,550	2,169
59	Farms reporting ducks.....	No.	829	463	293	234	300
Other poultry <sup>3</sup> :							
60	Total number.....	No.	186	172	73	41	124
61	Total value.....	\$	109	101	76	46	58
BEES							
62	Number of hives.....	No.	2,835	1,253	1,905	903	267
63	Total value.....	\$	34,968	13,270	30,129	11,880	4,063
64	Farms reporting bees.....	No.	898	505	331	293	127
65	Farms reporting fur-bearing animals.....	"	49	173	17	10	19

1. 1 year and over.

2. For breeding.

3. Includes pigeons, pheasants, etc.

RECENSEMENT DE LA SASKATCHEWAN, 1946

TABLEAU 29. L'état sur les fermes, 1946, par division de recensement - fin

Division No. 14	Division No. 15	Division No. 16	Division No. 17	Division No. 18	Unité	Item	No
6,895,770	10,390,121	7,559,248	6,428,818	343,367	\$	Valeur de tous les animaux.....	1
6,353,983	9,723,648	7,214,167	6,184,948	328,329	\$	Valeur des animaux domestiques.....	2
541,787	666,473	345,081	243,870	15,038	\$	Valeur des volailles et des abeilles.....	3
ANIMAUX DOMESTIQUES							
<b>Chevaux:</b>							
32,019	52,429	39,735	29,426	1,735	nombr.	Nombre total.....	4
1,490,038	2,005,868	1,687,173	1,222,002	79,421	\$	Valeur totale.....	5
503	1,030	963	680	59	nombr.	Moins de 1 an.....	6
705	1,589	1,561	1,019	73	"	De 1 à 2 ans.....	7
15,798	24,354	18,690	13,805	814	"	Juments de 2 ans et plus.....	8
14,918	24,705	18,391	13,808	782	"	Hongres de 2 ans et plus.....	9
75	151	130	114	7	"	Etalons de 2 ans et plus.....	10
7,782	9,652	6,495	4,448	415	"	Fermes déclarant des chevaux.....	11
50	41	19	17		nombr.	Nombre total.....	12
2,282	1,132	675	640		\$	Valeur totale.....	13
71,749	112,033	91,575	77,459	4,110	nombr.	Bêtes à cornes:	14
4,104,601	6,386,692	4,917,596	4,450,474	204,219	\$	Valeur totale.....	15
20,699	31,864	26,148	22,572	1,070	nombr.	Moins de 1 an.....	16
8,733	13,868	9,884	5,711	501	"	Génisses de 1 à 2 ans, gardées principalement pour:	17
1,911	2,506	3,727	5,340	165	"	(a) Le lait.....	17
					"	(b) La boucherie.....	18
27,837	44,218	27,715	16,387	1,257	"	Vaches de 2 ans et plus, gardées principalement pour:	19
3,862	6,217	3,109	14,434	442	"	(a) Le lait.....	20
5,664	7,800	9,650	8,217	406	"	(b) La boucherie.....	21
1,704	2,499	3,362	3,461	204	"	Bouillons de 1 à 2 ans.....	22
1,339	3,061	1,890	1,337	65	"	Bouillons de 2 ans et plus.....	23
7,699	9,569	6,167	4,200	386	"	Taureaux de 1 an et plus.....	24
7,421	9,269	5,874	3,825	370	"	Fermes déclarant des bêtes à cornes.....	25
1,232	1,563	1,909	1,975	86	"	Fermes déclarant des vaches et des génisses <sup>1</sup> , gardées principalement pour le lait.....	26
17,194	19,460	21,233	12,656	1,199	nombr.	Nombre total.....	27
113,130	115,549	130,322	83,671	9,081	\$	Valeur totale.....	28
8,359	9,381	10,385	6,012	587	nombr.	Moins de 1 an.....	29
8,323	9,545	10,218	6,262	577	"	Ebrebis de 1 an et plus.....	30
309	427	476	216	25	"	Éditeurs de 1 an et plus.....	31
203	107	154	166	10	"	Moutons de 1 an et plus.....	32
899	1,233	904	346	68	"	Fermes déclarant des moutons.....	33
766	602	434	386	112	nombr.	Nombre total.....	34
6,694	5,091	3,103	2,792	650	\$	Valeur totale.....	35
<b>Porcs:</b>							
47,254	99,628	35,432	32,330	2,706	nombr.	Nombre total.....	36
637,238	1,209,316	475,298	425,369	34,958	\$	Valeur totale.....	37
35,396	75,047	26,754	23,688	1,923	nombr.	Moins de 6 mois.....	38
6,667	13,355	5,437	4,166	365	"	Truies de 6 mois et plus <sup>2</sup> .....	39
378	692	552	229	20	"	Verrats de 6 mois et plus <sup>2</sup> .....	40
4,813	10,534	3,569	4,247	398	"	Autres porcs de 6 mois et plus.....	41
5,260	7,658	4,162	2,789	270	"	Fermes déclarant des porcs.....	42
VOLAILLES							
703,828	1,209,178	600,410	411,834	28,784	nombr.	Nombre total.....	43
389,853	616,158	325,150	229,469	13,606	\$	Valeur totale.....	44
<b>Poules et poulets:</b>							
659,269	1,144,931	562,277	386,286	27,509	nombr.	Nombre total.....	45
340,921	547,692	280,591	197,354	12,128	\$	Valeur totale.....	46
263,306	409,922	217,494	144,244	11,786	nombr.	Poules et coqs.....	47
395,963	735,009	344,873	242,042	15,723	"	Poulets de 1946.....	48
6,625	8,533	5,525	3,629	368	"	Fermes déclarant des poules et coqs.....	49
4,890	7,156	4,340	2,936	283	"	Fermes déclarant des poulets, 1946.....	50
<b>Dindons:</b>							
35,557	47,667	29,136	21,033	887	nombr.	Nombre total.....	51
39,236	53,201	35,076	27,394	996	\$	Valeur totale.....	52
1,824	2,426	1,649	1,048	80	nombr.	Fermes déclarant des dindons.....	53
<b>Oies:</b>							
6,272	8,818	5,067	2,213	303	nombr.	Nombre total.....	54
7,684	9,992	6,312	2,861	413	\$	Valeur totale.....	55
666	796	523	221	49	nombr.	Fermes déclarant des oies.....	56
<b>Canards:</b>							
2,476	7,416	3,843	2,201	73	nombr.	Nombre total.....	57
1,891	5,068	2,714	1,797	53	\$	Valeur totale.....	58
186	468	298	196	7	nombr.	Fermes déclarant des canards.....	59
<b>Autres volailles<sup>3</sup>:</b>							
254	346	87	101	12	nombr.	Nombre total.....	60
121	213	66	63	16	\$	Valeur totale.....	61
ABEILLES							
8,851	3,597	1,423	1,033	101	nombr.	Nombre de ruches.....	62
151,934	50,315	19,922	14,401	1,432	\$	Valeur totale.....	63
1,244	1,112	586	396	51	nombr.	Fermes déclarant des abeilles.....	64
31	35	30	20	8	"	Fermes déclarant des animaux à fourrure.....	65

1. 1 an et plus.  
 2. Pour la reproduction.  
 3. Comprend les pigeons, les faisans, etc.



TABLE 30. Disposal of live stock from farms, 1945<sup>1</sup>, by census division

No.	Item	Unit	Province	Division No. 1	Division No. 2	Division No. 3	Division No. 4
<b>LIVE STOCK SOLD ALIVE</b>							
1	Total value.....	\$	41,453,239	2,378,633	1,899,470	2,013,854	2,145,595
<b>Number and value by kind:</b>							
<b>Horses:</b>							
2	Total number.....	No.	48,432	2,129	2,886	3,940	3,508
3	Total value.....	\$	1,544,170	86,110	95,206	107,850	72,476
<b>Cattle:</b>							
4	Total number.....	No.	397,284	22,523	18,042	21,531	25,357
5	Total value.....	\$	25,912,619	1,701,326	1,232,027	1,418,204	1,715,159
6	Calves.....	No.	103,529	4,199	4,068	5,171	5,263
7	Milch cows.....	"	43,721	1,905	1,893	1,993	802
8	Other cattle.....	"	250,034	16,419	12,081	14,367	19,292
<b>Sheep and lambs:</b>							
9	Total number.....	No.	124,344	7,103	4,581	6,299	14,149
10	Total value.....	\$	917,212	62,648	37,639	38,124	94,307
<b>Swine:</b>							
11	Total number.....	No.	482,939	19,479	18,870	15,866	8,874
12	Total value.....	\$	11,924,591	486,097	478,218	383,407	218,686
<b>Poultry:</b>							
13	Total number.....	No.	836,320	28,238	39,792	45,209	26,105
14	Total value.....	\$	1,154,647	42,452	56,380	66,269	44,967
15	Hens and chickens.....	No.	658,595	20,761	32,088	34,950	18,684
16	Turkeys.....	"	159,308	7,031	7,148	9,763	7,218
17	Other poultry.....	"	18,417	446	556	496	203
<b>LIVE STOCK SLAUGHTERED ON FARMS</b>							
18	Total value.....	\$	5,991,927	241,561	318,406	347,554	203,537
<b>Number and value by kind:</b>							
19	For sale, total value.....	\$	804,504	17,659	33,740	64,353	41,673
<b>Cattle:</b>							
20	Total number.....	No.	2,119	89	72	373	96
21	Total value.....	\$	141,951	6,304	3,073	26,806	5,781
22	Calves.....	No.	593	29	41	97	32
23	Milch cows.....	"	170	2	1	24	8
24	Other cattle.....	"	1,356	58	30	252	56
<b>Sheep and lambs:</b>							
25	Total number.....	No.	369	6	29	19	5
26	Total value.....	\$	3,214	66	311	206	39
<b>Swine:</b>							
27	Total number.....	No.	2,539	68	65	250	57
28	Total value.....	\$	70,359	1,983	1,872	7,423	1,594
<b>Poultry:</b>							
29	Total number.....	No.	251,313	4,709	13,439	11,772	12,515
30	Total value.....	\$	588,980	9,306	28,484	29,918	34,259
31	Hens and chickens.....	No.	119,675	2,910	8,210	5,322	4,676
32	Turkeys.....	"	124,265	1,679	5,143	6,356	7,742
33	Other poultry.....	"	7,373	120	84	94	97
34	For home consumption, total value.....	\$	5,187,423	223,902	284,666	283,201	161,864
<b>Cattle:</b>							
35	Total number.....	No.	29,381	1,276	1,782	1,866	1,054
36	Total value.....	\$	1,569,377	78,731	98,107	106,261	60,026
37	Calves.....	No.	9,524	376	696	557	258
38	Milch cows.....	"	1,302	39	40	79	44
39	Other cattle.....	"	18,555	861	1,046	1,230	752
<b>Sheep and lambs:</b>							
40	Total number.....	No.	3,641	115	173	123	252
41	Total value.....	\$	29,522	1,022	1,292	875	1,995
<b>Swine:</b>							
42	Total number.....	No.	89,981	3,922	4,409	4,075	2,274
43	Total value.....	\$	2,477,869	103,990	121,304	107,911	62,900
<b>Poultry:</b>							
44	Total number.....	No.	1,169,357	40,630	63,527	73,270	37,007
45	Total value.....	\$	1,110,655	40,159	63,963	68,154	36,943
46	Hens and chickens.....	No.	1,099,955	38,336	61,519	69,817	35,217
47	Turkeys.....	"	33,443	1,393	1,603	2,016	1,384
48	Other poultry.....	"	35,959	899	405	1,437	406

1. June 1, 1945, to May 31, 1946.

TABLEAU 30. Animaux vendus et abattus sur les fermes, 1945<sup>1</sup>, par division de recensement

Division No. 5	Division No. 6	Division No. 7	Division No. 8	Unité	Item	No
ANIMAUX VENDUS VIVANTS						
3, 078, 918	2, 332, 759	2, 224, 814	1, 701, 759	\$	Valeur totale .....	1
Nombre et valeur par espèce:						
Chevaux:						
2, 720	2, 536	3, 498	2, 736	nomb.	Nombre total.....	2
99, 083	106, 002	95, 570	61, 068	\$	Valeur totale .....	3
Bêtes à cornes:						
32, 933	23, 877	22, 825	18, 213	nomb.	Nombre total.....	4
2, 177, 048	1, 661, 243	1, 595, 880	1, 216, 282	\$	Valeur totale .....	5
8, 082	5, 641	5, 190	3, 744	nomb.	Veaux.....	6
3, 569	2, 896	2, 327	1, 408	"	Vaches laitières.....	7
21, 282	15, 340	15, 308	13, 061	"	Autres bêtes à cornes.....	8
Moutons et agneaux:						
7, 457	2, 828	6, 382	31, 793	nomb.	Nombre total.....	9
68, 483	23, 708	49, 289	187, 746	"	Valeur totale .....	10
Porcs:						
25, 459	18, 879	16, 765	7, 692	nomb.	Nombre total.....	11
625, 241	461, 710	419, 228	180, 839	\$	Valeur totale .....	12
Volailles:						
75, 251	63, 318	51, 415	35, 793	nomb.	Nombre total.....	13
109, 063	80, 096	64, 847	55, 824	\$	Valeur totale .....	14
56, 339	53, 628	43, 921	27, 748	nomb.	Poules et poulets.....	15
16, 419	8, 917	6, 418	7, 165	"	Dindons.....	16
2, 493	773	1, 076	880	"	Autres volailles.....	17
ANIMAUX ABATTUS SUR LES FERMES						
477, 948	487, 753	288, 790	262, 303	\$	Valeur totale .....	18
Nombre et valeur par espèce:						
62, 856	80, 736	33, 752	25, 474	\$	Pour la vente, valeur totale.....	19
Bêtes à cornes:						
117	239	75	101	nomb.	Nombre total.....	20
7, 302	18, 867	3, 360	7, 408	\$	Valeur totale .....	21
23	70	19	19	nomb.	Veaux.....	22
10	13	6	8	"	Vaches laitières.....	23
84	156	50	74	"	Autres bêtes à cornes.....	24
Moutons et agneaux:						
15	4	13	80	nomb.	Nombre total.....	25
150	43	124	491	\$	Valeur totale .....	26
Porcs:						
99	285	68	18	nomb.	Nombre total.....	27
3, 009	7, 910	1, 922	551	\$	Valeur totale .....	28
Volailles:						
18, 595	26, 531	11, 489	7, 217	nomb.	Nombre total.....	29
52, 395	53, 916	26, 346	17, 024	\$	Valeur totale .....	30
7, 264	16, 911	6, 606	3, 659	nomb.	Poules et poulets.....	31
10, 775	9, 314	4, 482	3, 467	"	Dindons.....	32
556	306	401	91	"	Autres volailles.....	33
415, 092	407, 017	255, 038	236, 829	\$	Pour consommation ménagère, valeur totale .....	34
Bêtes à cornes:						
2, 236	2, 429	1, 790	1, 397	nomb.	Nombre total.....	35
126, 999	133, 209	98, 514	74, 322	\$	Valeur totale .....	36
564	750	503	325	nomb.	Veaux.....	37
89	122	74	56	"	Vaches laitières.....	38
1, 583	1, 557	1, 213	1, 016	"	Autres bêtes à cornes.....	39
Moutons et agneaux:						
221	104	141	251	nomb.	Nombre total.....	40
2, 133	877	1, 171	1, 802	\$	Valeur totale .....	41
Porcs:						
7, 669	6, 384	3, 345	3, 695	nomb.	Nombre total.....	42
211, 128	171, 393	98, 455	97, 750	\$	Valeur totale .....	43
Volailles:						
74, 808	100, 582	59, 114	72, 457	nomb.	Nombre total.....	44
74, 832	101, 538	56, 898	62, 955	\$	Valeur totale .....	45
67, 796	93, 283	55, 691	69, 999	nomb.	Poules et poulets.....	46
2, 967	3, 501	1, 363	1, 295	"	Dindons.....	47
4, 045	3, 798	2, 060	1, 163	"	Autres volailles.....	48

1. Du 1er juin 1945 au 31 mai 1946.

TABLE 30. Disposal of live stock from farms, 1945<sup>1</sup>. by census division - Con.

No.	Item	Unit	Division No. 9	Division No. 10	Division No. 11	Division No. 12	Division No. 13
<b>LIVE STOCK SOLD ALIVE</b>							
1	Total value.....	\$	2,356,972	2,125,933	2,326,450	1,915,092	2,025,259
Number and value by kind:							
<b>Horses:</b>							
2	Total number.....	No.	2,722	2,778	3,385	2,835	3,298
3	Total value.....	\$	63,208	81,724	118,734	95,459	120,631
<b>Cattle:</b>							
4	Total number.....	No.	35,702	24,075	18,250	17,140	15,337
5	Total value.....	\$	1,576,450	1,487,420	1,328,536	1,227,678	1,237,531
6	Calves.....	No.	18,030	6,586	4,128	3,057	1,608
7	Milch cows.....	"	4,991	2,792	2,560	2,043	1,714
8	Other cattle.....	"	12,681	14,697	11,562	12,040	12,015
<b>Sheep and lambs:</b>							
9	Total number.....	No.	8,302	4,336	3,069	2,956	2,126
10	Total value.....	\$	64,002	39,485	24,636	24,875	20,066
<b>Swine:</b>							
11	Total number.....	No.	23,740	17,762	31,299	20,968	24,263
12	Total value.....	\$	554,625	441,931	783,862	515,607	600,184
<b>Poultry:</b>							
13	Total number.....	No.	60,026	50,371	55,523	46,394	36,685
14	Total value.....	\$	98,687	75,367	70,682	51,473	46,847
15	Hens and chickens.....	No.	40,521	35,644	47,354	40,344	30,480
16	Turkeys.....	"	18,190	13,360	6,953	5,266	5,548
17	Other poultry.....	"	1,315	1,367	1,216	781	657
<b>LIVE STOCK SLAUGHTERED ON FARMS</b>							
18	Total value.....	\$	533,203	421,558	314,854	235,261	326,075
Number and value by kind:							
19	For sale, total value.....	\$	150,432	76,827	25,279	27,537	30,462
<b>Cattle:</b>							
20	Total number.....	No.	68	69	73	123	52
21	Total value.....	\$	2,750	3,834	5,954	7,432	3,369
22	Calves.....	No.	35	19	8	44	24
23	Milch cows.....	"	2	9	6	1	-
24	Other cattle.....	"	31	41	59	78	28
<b>Sheep and lambs:</b>							
25	Total number.....	No.	26	14	13	15	12
26	Total value.....	\$	180	122	106	150	232
<b>Swine:</b>							
27	Total number.....	No.	24	58	110	126	69
28	Total value.....	\$	775	1,929	2,948	3,813	2,026
<b>Poultry:</b>							
29	Total number.....	No.	60,279	26,555	8,460	7,192	9,966
30	Total value.....	\$	146,727	70,942	16,271	16,142	24,835
31	Hens and chickens.....	No.	23,117	7,992	5,745	3,702	4,400
32	Turkeys.....	"	34,548	17,747	2,605	3,030	5,350
33	Other poultry.....	"	2,614	816	110	460	216
34	For home consumption, total value.....	\$	382,771	344,731	289,575	207,724	295,613
<b>Cattle:</b>							
35	Total number.....	No.	1,172	1,821	1,838	1,458	1,614
36	Total value.....	\$	45,873	95,904	101,806	84,751	98,445
37	Calves.....	No.	737	523	605	430	363
38	Milch cows.....	"	32	68	101	37	76
39	Other cattle.....	"	403	1,230	1,132	991	1,175
<b>Sheep and lambs:</b>							
40	Total number.....	No.	339	212	133	150	124
41	Total value.....	\$	2,709	1,841	985	1,290	1,213
<b>Swine:</b>							
42	Total number.....	No.	7,574	6,323	4,521	2,772	5,092
43	Total value.....	\$	209,494	175,592	124,804	75,660	132,107
<b>Poultry:</b>							
44	Total number.....	No.	139,109	78,578	60,823	44,928	67,767
45	Total value.....	\$	124,695	71,394	61,980	46,023	63,848
46	Hens and chickens.....	No.	131,036	73,018	57,371	42,228	64,522
47	Turkeys.....	"	3,191	2,478	1,635	1,680	2,372
48	Other poultry.....	"	4,882	3,082	1,817	1,080	873

1. June 1, 1945 to May 31, 1946.

TABLEAU 30. Animaux vendus et abattus sur les fermes, 1945<sup>1</sup>, par division de recensement - fin

Division No. 14	Division No. 15	Division No. 16	Division No. 17	Division No. 18	Unité	Item	No
<b>ANIMAUX VENDUS VIVANTS</b>							
2, 601, 520	5, 051, 444	2, 850, 536	2, 294, 107	130, 124	\$	Valeur totale.....	1
Nombre et valeur par espèce:							
<b>Chevaux:</b>							
1, 727	3, 759	2, 587	1, 300	88	nomb.	Nombre total.....	2
70, 248	115, 132	99, 421	52, 195	4, 053	\$	Valeur totale.....	3
<b>Bêtes à cornes:</b>							
20, 913	35, 358	25, 360	18, 986	862	nomb.	Nombre total.....	4
1, 255, 042	2, 091, 893	1, 604, 382	1, 336, 432	50, 080	\$	Valeur totale.....	5
6, 612	12, 518	5, 816	3, 689	127	nomb.	Veaux.....	6
3, 216	5, 178	3, 088	1, 239	107	"	Vaches laitières.....	7
11, 085	17, 662	16, 456	14, 058	628	"	Autres bêtes à cornes.....	8
<b>Moutons, et agneaux:</b>							
5, 329	6, 572	7, 089	3, 815	158	nomb.	Nombre total.....	9
44, 857	49, 425	54, 999	31, 492	1, 431	\$	Valeur totale.....	10
<b>Porcs:</b>							
47, 126	107, 019	41, 626	34, 198	3, 054	nomb.	Nombre total.....	11
1, 173, 573	2, 663, 266	1, 034, 306	830, 695	73, 116	\$	Valeur totale.....	12
<b>Volailles:</b>							
36, 727	110, 161	45, 381	29, 091	840	nomb.	Nombre total.....	13
57, 800	131, 728	57, 428	43, 293	1, 444	\$	Valeur totale.....	14
25, 376	92, 861	36, 108	21, 295	490	nomb.	Poules et poulets.....	15
10, 085	14, 095	8, 442	6, 963	327	"	Dindons.....	16
1, 266	3, 205	831	833	23	"	Autres volailles.....	17
<b>ANIMAUX ABATTUS SUR LES FERMES</b>							
316, 432	629, 646	356, 272	206, 988	23, 786	\$	Valeur totale.....	18
Nombre et valeur par espèce:							
<b>Pour la vente, valeur totale.....</b>							
29, 298	62, 964	29, 820	10, 093	1, 549	\$		19
<b>Bêtes à cornes:</b>							
150	283	100	35	4	nomb.	Nombre total.....	20
9, 948	19, 197	5, 758	2, 528	280	\$	Valeur totale.....	21
45	64	20	4	-	nomb.	Veaux.....	22
28	20	29	3	-	"	Vaches laitières.....	23
77	199	51	28	4	"	Autres bêtes à cornes.....	24
<b>Moutons et agneaux:</b>							
57	12	48	1	-	nomb.	Nombre total.....	25
453	148	381	12	-	\$	Valeur totale.....	26
<b>Porcs:</b>							
153	591	428	59	11	nomb.	Nombre total.....	27
4, 247	15, 514	10, 804	1, 765	274	\$	Valeur totale.....	28
<b>Volailles:</b>							
7, 116	15, 704	6, 696	2, 458	620	nomb.	Nombre total.....	29
14, 650	28, 105	12, 877	5, 788	995	\$	Valeur totale.....	30
3, 544	9, 580	4, 281	1, 136	620	nomb.	Poules et poulets.....	31
3, 103	5, 413	2, 260	1, 249	-	"	Dindons.....	32
469	711	155	73	-	"	Autres volailles.....	33
<b>Pour consommation ménagère, valeur totale.....</b>							
287, 134	566, 682	326, 452	196, 895	22, 237	\$		34
<b>Bêtes à cornes:</b>							
1, 640	2, 724	1, 900	1, 250	134	nomb.	Nombre total.....	35
79, 412	112, 583	97, 621	70, 843	5, 970	\$	Valeur totale.....	36
568	1, 395	551	287	36	nomb.	Veaux.....	37
131	159	83	62	10	"	Vaches laitières.....	38
941	1, 170	1, 266	901	88	"	Autres bêtes à cornes.....	39
<b>Moutons et agneaux:</b>							
295	343	486	166	13	nomb.	Nombre total.....	40
2, 383	2, 611	3, 833	1, 391	99	\$	Valeur totale.....	41
<b>Porcs:</b>							
5, 768	12, 226	6, 016	3, 385	531	nomb.	Nombre total.....	42
161, 551	354, 542	164, 284	91, 366	13, 638	\$	Valeur totale.....	43
<b>Volailles:</b>							
45, 733	111, 316	61, 369	34, 733	3, 606	nomb.	Nombre total.....	44
43, 788	96, 946	60, 714	33, 295	2, 530	\$	Valeur totale.....	45
41, 999	104, 588	57, 463	32, 569	3, 503	nomb.	Poules et poulets.....	46
1, 459	1, 952	2, 165	943	74	"	Dindons.....	47
2, 275	4, 776	1, 741	1, 221	29	"	Autres volailles.....	48

1. Du 1er juin 1945 au 31 mai 1946.

## CENSUS OF SASKATCHEWAN, 1946

TABLE 31. Animal products of farms, 1945<sup>1</sup>, by census division

No.	Item	Unit	Province	Division No. 1	Division No. 2	Division No. 3
1	Total value .....	\$	31,341,924	1,306,327	1,196,274	1,245,254
<b>Dairy products:</b>						
2	Cows milked.....	No.	357,131	15,921	13,110	13,359
3	Milk production.....	lb.	1,513,150,975	64,781,407	53,929,582	54,696,646
4	Value.....	\$	23,107,196	942,996	815,531	803,467
5	Milk sold.....	lb.	95,953,314	2,051,016	2,544,117	1,718,685
6	Cream sold.....	"	36,841,218	2,204,713	1,411,530	1,879,127
7	Butterfat sold.....	"	16,703,423	556,229	407,919	267,389
8	Butter made.....	"	7,258,900	369,655	350,030	412,401
9	Butter sold.....	"	368,398	14,538	21,186	25,372
10	Cheese made.....	"	97,101	533	1,790	984
11	Milk consumed <sup>2</sup> .....	"	388,767,546	15,532,720	16,851,225	16,195,724
<b>Eggs:</b>						
12	Egg production.....	doz.	30,261,895	1,378,675	1,500,751	1,726,588
13	Value.....	\$	7,628,032	334,090	363,052	422,498
14	Eggs sold.....	doz.	17,111,158	758,560	850,229	966,609
<b>Honey and wax:</b>						
15	Honey production.....	lb.	1,399,171	46,060	15,181	1,065
16	Value.....	\$	230,471	7,828	2,981	181
17	Honey sold.....	lb.	726,086	17,503	3,635	275
18	Wax production.....	"	10,373	255	37	4
19	Value.....	\$	4,519	102	25	2
<b>Wool:</b>						
20	Sheep shorn.....	No.	178,011	11,170	6,959	9,260
21	Wool production.....	lb.	1,378,777	83,365	57,036	72,530
22	Value.....	\$	371,706	21,311	14,685	19,106
23	Wool sold.....	lb.	1,253,995	79,707	53,954	70,502

1. June 1, 1945 to May 31, 1946.

2. Includes whole milk fed to live stock.

TABLE 32. Farm machinery and electric power, 1946, by census division

No.	Item	Province	Division No. 1	Division No. 2	Division No. 3
		No. - nomb.	No. - nomb.	No. - nomb.	No. - nomb.
<b>Farm machinery:</b>					
1	Binders.....	91,346	4,670	4,210	4,818
2	Farms reporting.....	81,055	4,004	3,641	4,264
3	Automobiles.....	58,022	3,565	3,379	3,393
4	Farms reporting.....	57,326	3,464	3,325	3,357
5	Tractors.....	71,596	4,136	4,898	4,890
6	Farms reporting.....	66,218	3,655	4,221	4,612
7	Gasoline engines.....	43,062	2,152	2,100	2,461
8	Farms reporting.....	34,662	1,750	1,706	1,922
9	Tiller combines.....	42,984	1,963	2,937	3,288
10	Farms reporting.....	41,792	1,921	2,860	3,247
11	Motor trucks.....	27,756	1,022	1,851	2,395
12	Farms reporting.....	26,674	990	1,794	2,309
13	Threshing machines.....	19,936	1,321	890	980
14	Farms reporting.....	19,824	1,311	885	977
15	Grain combines.....	22,498	886	2,066	2,420
16	Farms reporting.....	21,851	847	2,021	2,378
17	Electric motors.....	6,891	537	364	430
18	Farms reporting.....	3,761	284	212	247
<b>Electric power on farms:</b>					
19	Farms reporting electric power.....	7,490	453	518	501
20	Central power plant.....	821	67	25	30
21	Other sources.....	6,669	386	493	471

TABLEAU 31. Produits animaux sur les fermes, 1945<sup>1</sup>, par division de recensement

Division No. 4	Division No. 5	Division No. 6	Division No. 7	Division No. 8	Unité	Item	No
681,560	2,529,340	2,645,200	1,729,964	1,135,652	\$	Valeur totale.....	1
						<b>Produits laitiers:</b>	
					nomb.	Vaches traites.....	2
6,995	32,210	26,162	17,024	11,137	liv	Production de lait.....	3
27,687,943	130,356,175	118,816,521	75,349,312	44,633,042	\$	Valeur.....	4
425,700	1,920,894	1,970,084	1,259,832	732,858	liv.	Lait vendu.....	5
1,193,566	3,248,904	19,706,112	8,546,902	3,153,271	liv.	Crème vendue.....	6
889,441	2,637,812	2,898,237	1,796,401	1,268,046	liv.		6
					liv.		7
165,359	2,137,412	1,240,089	767,150	188,789	liv.	Gras de beurre vendu.....	7
191,465	479,026	335,217	392,684	297,646	liv.	Beurre fabriqué.....	8
10,160	19,279	19,697	16,260	17,439	liv.	Beurre vendu.....	9
810	731	1,695	65	2,576	liv.	Fromage fabriqué.....	10
8,055,120	27,606,848	26,291,610	17,078,266	15,916,719	liv.	Lait consommé.....	11
					douz.	<b>Oeufs:</b>	
868,893	2,265,038	2,500,633	1,752,151	1,235,789	douz.	Production d'oeufs.....	12
212,851	573,272	660,617	453,241	296,001	\$	Valeur.....	13
466,333	1,416,362	1,507,850	1,090,365	628,619	douz.	Oeufs vendus.....	14
					liv.	<b>Miel et cire:</b>	
5,298	96,714	27,771	11,280	1,645	liv.	Production de miel.....	15
978	16,165	4,714	2,199	297	\$	Valeur.....	16
1,220	40,275	8,804	2,495	150	liv.	Miel vendu.....	17
138	600	109	27	70	liv.	Production de cire.....	18
62	262	45	14	47	\$	Valeur.....	19
					nomb.	<b>Laine:</b>	
17,822	9,705	5,585	6,833	47,226	nomb.	Moutons tondus.....	20
149,449	69,309	39,262	50,864	396,157	liv.	Production de laine.....	21
41,969	18,747	9,790	14,678	106,449	\$	Valeur.....	22
147,743	62,828	37,512	47,522	393,654	liv.	Laine vendue.....	23

1. Du 1er juin 1945 au 31 mai 1946.  
2. Comprend le lait entier donné aux bestiaux.

TABLEAU 32. Machines agricoles et énergie électrique, 1946, par division de recensement

Division No. 4	Division No. 5	Division No. 6	Division No. 7	Division No. 8	Item	No
No. — nomb.	No. — nomb.	No. — nomb.	No. — nomb.	No. — nomb.		
					<b>Machines agricoles:</b>	
2,749	6,579	6,765	4,818	3,334	Lieuses.....	1
2,448	6,018	5,608	4,193	3,092	Fermes déclarant.....	2
2,006	4,798	4,916	3,586	3,472	Automobiles.....	3
1,982	4,747	4,835	3,544	3,431	Fermes déclarant.....	4
2,765	4,365	5,726	4,721	4,964	Tracteurs.....	5
2,569	4,058	5,064	4,382	4,599	Fermes déclarant.....	6
1,369	3,040	4,032	2,305	2,926	Moteurs à gazoline (fixes).....	7
1,118	2,463	3,084	1,874	2,303	Fermes déclarant.....	8
2,111	2,313	3,458	3,123	4,127	Herses-semoirs.....	9
2,063	2,279	3,336	3,060	3,893	Fermes déclarant.....	10
1,402	672	2,157	2,221	3,324	Camions automobiles.....	11
1,340	654	2,065	2,124	3,086	Fermes déclarant.....	12
488	1,837	1,690	1,060	623	Batteuses.....	13
486	1,821	1,680	1,054	620	Fermes déclarant.....	14
1,162	445	1,951	2,147	2,753	Combines (moissonneuses-batteuses).....	15
1,129	438	1,892	2,091	2,653	Fermes déclarant.....	16
121	-503	611	566	517	Moteurs électriques.....	17
78	268	346	311	249	Fermes déclarant.....	18
					<b>Energie électrique sur les fermes:</b>	
180	499	796	636	563	Fermes déclarant de l'énergie électrique.....	19
13	63	90	63	43	Energie provenant de centrales électriques.....	20
167	436	706	573	500	Energie provenant d'autres sources.....	21

## CENSUS OF SASKATCHEWAN, 1946

TABLE 31. Animal products of farms, 1945<sup>1</sup>, by census division - Con.

No.	Item	Unit	Division No. 9	Division No. 10	Division No. 11	Division No. 12	Division No. 13
1	Total value .....	\$	2,839,606	2,103,774	1,752,097	1,555,344	1,246,047
<b>Dairy products:</b>							
2	Cows milked .....	No.	39,833	27,009	18,415	15,561	13,531
3	Milk production .....	lb.	153,079,212	106,403,128	83,779,705	73,327,943	61,116,058
4	Value .....	\$	2,249,310	1,549,894	1,285,178	1,200,327	893,605
5	Milk sold .....	lb.	3,045,456	1,669,342	6,590,237	12,142,547	1,438,839
6	Cream sold .....	"	2,600,503	2,147,966	2,179,320	2,022,110	1,666,211
7	Butterfat sold .....	"	2,263,433	1,486,861	968,854	575,423	575,872
8	Butter made .....	"	582,681	483,424	343,747	330,033	430,701
9	Butter sold .....	"	23,387	15,597	23,219	21,085	16,001
10	Cheese made .....	"	40,822	18,696	707	392	639
11	Milk consumed <sup>2</sup> .....	"	44,326,669	28,486,256	19,128,398	16,273,977	15,787,067
<b>Eggs:</b>							
12	Egg production .....	doz.	2,199,851	2,085,091	1,693,860	1,390,378	1,422,085
13	Value .....	\$	548,960	533,344	440,685	341,998	344,304
14	Eggs sold .....	doz.	1,155,814	1,211,225	995,441	795,463	741,559
<b>Honey and wax:</b>							
15	Honey production .....	lb.	120,714	46,329	97,493	26,375	10,389
16	Value .....	\$	21,060	8,631	15,975	4,881	1,899
17	Honey sold .....	lb.	36,299	8,917	70,928	10,027	1,239
18	Wax production .....	"	1,095	233	610	119	15
19	Value .....	\$	467	109	296	59	6
<b>Wool:</b>							
20	Sheep shorn .....	No.	10,099	6,006	5,225	3,699	3,021
21	Wool production .....	lb.	72,372	45,778	39,544	27,831	24,029
22	Value .....	\$	19,809	11,706	9,963	8,079	6,233
23	Wool sold .....	lb.	48,699	39,876	37,758	25,014	20,640

1. June 1, 1945 to May 31, 1946.

2. Includes whole milk fed to live stock.

TABLE 32. Farm machinery and electric power, 1946, by census division - Con.

No.	Item	Division No. 9	Division No. 10	Division No. 11	Division No. 12	Division No. 13
		No. - nomb.	No. - nomb.	No. - nomb.	No. - nomb.	No. - nomb.
<b>Farm machinery:</b>						
1	Binders .....	7,272	5,717	4,990	4,309	4,786
2	Farms reporting .....	6,777	5,099	4,135	3,753	4,045
3	Automobiles .....	3,545	3,069	3,340	2,872	3,266
4	Farms reporting .....	3,522	3,062	3,299	2,849	3,224
5	Tractors .....	3,627	3,186	4,018	3,646	3,953
6	Farms reporting .....	3,451	3,018	3,752	3,410	3,644
7	Gasoline engines .....	1,644	2,067	2,603	3,103	3,317
8	Farms reporting .....	1,405	1,707	2,107	2,374	2,611
9	Tiller combines .....	1,339	1,684	3,155	2,944	3,194
10	Farms reporting .....	1,323	1,662	3,065	2,814	3,061
11	Motor trucks .....	649	855	1,741	1,955	1,661
12	Farms reporting .....	640	840	1,654	1,885	1,551
13	Threshing machines .....	1,433	1,197	1,163	840	981
14	Farms reporting .....	1,422	1,191	1,156	838	976
15	Grain combines .....	200	482	1,728	1,780	1,667
16	Farms reporting .....	197	475	1,662	1,744	1,603
17	Electric motors .....	213	217	554	613	378
18	Farms reporting .....	112	135	279	290	206
<b>Electric power on farms:</b>						
19	Farms reporting electric power .....	211	288	571	537	410
20	Central power plant .....	21	32	76	36	33
21	Other sources .....	190	256	495	501	377



TABLEAU 31. Produits animaux sur les fermes, 1945<sup>1</sup>, par division de recensement - fin

Division No. 14	Division No. 15	Division No. 16	Division No. 17	Division No. 18	Unité	Item	No
2,219,594	3,685,029	2,095,160	1,284,840	90,862	\$	Valeur totale .....	1
<b>Produits laitiers:</b>							
25,016	40,919	24,916	14,947	1,066	nomb.	Vaches traites .....	2
107,107,834	178,212,081	111,256,751	63,900,147	4,717,488	liv.	Production de lait .....	3
1,557,787	2,809,135	1,648,617	971,869	70,162	\$	Valeur .....	4
3,205,056	18,332,246	5,117,585	2,223,008	26,425	liv.	Lait vendu .....	5
2,490,094	4,359,224	3,376,724	988,269	23,490	"	Crème vendue .....	6
931,463	2,651,375	1,103,942	955,765	60,099	"	Gras de beurre vendu .....	7
774,914	558,447	577,074	311,700	38,055	"	Beurre fabriqué .....	8
50,305	25,613	29,470	15,850	3,940	"	Beurre vendu .....	9
3,980	11,407	9,929	45	1,300	"	Fronage fabriqué .....	10
32,982,119	43,581,198	26,226,286	16,667,620	1,779,724	"	Lait consommé <sup>2</sup> .....	11
<b>Oeufs:</b>							
2,189,776	3,156,165	1,669,327	1,146,062	80,782	douz.	Production d'oeufs .....	12
549,742	825,781	414,667	293,547	19,382	"	Valeur .....	13
1,103,383	1,939,009	870,912	584,695	28,730	douz.	Oeufs vendus .....	14
<b>Miel et cire:</b>							
621,657	166,357	55,306	47,276	2,261	liv.	Production de miel .....	15
94,327	29,362	10,052	8,504	437	\$	Valeur .....	16
453,423	46,242	9,388	14,866	400	liv.	Miel vendu .....	17
5,715	670	336	296	44	"	Production de cire .....	18
2,464	272	142	135	10	\$	Valeur .....	19
<b>Laine:</b>							
8,129	9,767	11,005	6,001	499	nomb.	Moutons tondus .....	20
55,348	73,730	79,253	39,586	3,334	liv.	Production de laine .....	21
15,274	20,479	21,682	10,785	871	\$	Valeur .....	22
38,646	51,701	64,074	35,194	1,971	liv.	Laine vendue .....	23

1. Du 1er juin 1945 au 31 mai 1946.  
 2. Comprend le lait entier donné aux bestiaux.

TABLEAU 32. Machines agricoles et énergie électrique, 1946, par division de recensement - fin

Division No. 14	Division No. 15	Division No. 16	Division No. 17	Division No. 18	Item	No
No. - nomb.	No. - nomb.	No. - nomb.	No. - nomb.	No. - nomb.		
<b>Machines agricoles:</b>						
6,672	9,241	6,099	4,047	270	Lieuses .....	1
6,221	8,369	5,465	3,658	265	Fermes déclarant .....	2
3,201	4,671	2,763	2,074	86	Automobiles .....	3
3,179	4,631	2,739	2,051	85	Fermes déclarant .....	4
5,274	6,057	3,078	2,279	193	Tracteurs .....	5
4,891	5,647	2,908	2,154	183	Fermes déclarant .....	6
2,025	4,098	2,237	1,527	56	Moteurs à gazoline (fixes) .....	7
1,696	3,321	1,858	1,244	49	Fermes déclarant .....	8
1,522	3,005	1,515	1,282	24	Herses-semoirs .....	9
1,509	2,957	1,498	1,260	24	Fermes déclarant .....	10
1,770	2,127	1,129	754	71	Camions automobiles .....	11
1,731	2,084	1,115	744	68	Fermes déclarant .....	12
1,468	2,031	1,112	774	48	Batteuses .....	13
1,460	2,021	1,107	771	48	Fermes déclarant .....	14
881	1,176	451	297	6	Combines (moissonneuses-batteuses) .....	15
843	1,144	437	291	6	Fermes déclarant .....	16
287	605	191	184	1	Moteurs électriques .....	17
162	344	126	112	1	Fermes déclarant .....	18
<b>Energie électrique sur les fermes:</b>						
297	582	269	193	6	Fermes déclarant de l'énergie électrique .....	19
54	130	36	8	1	Energie provenant de centrales électriques .....	20
243	452	233	185	5	Energie provenant d'autres sources .....	21

## CENSUS OF SASKATCHEWAN, 1946

TABLE 33. Forest products cut on farms, 1945<sup>1</sup>, by census division

No.	Item	Unit	Province	Division No. 1	Division No. 2	Division No. 3	Division No. 4
<b>Forest products, cut:</b>							
1	Total value.....	\$	2,451,796	72,137	248	534	6,385
2	Firewood, quantity.....	cord	524,069	15,202	5	76	827
3	"    value.....	\$	2,306,867	66,456	24	491	3,019
4	Other products <sup>2</sup> .....	\$	144,929	5,681	224	43	3,366
5	<i>Farms reporting forest products cut</i> .....	No.	33,816	1,155	10	9	74
<b>Forest products, sold:</b>							
6	Total value.....	\$	396,810	8,810	30	140	570
7	Firewood, quantity.....	cord	73,612	1,125		20	98
8	"    value.....	\$	324,933	6,056		140	415
9	Other products.....	\$	71,877	2,754	30	-	155

1. June 1, 1945 to May 31, 1946.

2. Includes fence posts, rails, railway ties, logs for lumber, pit props, etc.

TABLE 34. Type of farm<sup>1</sup>, 1945<sup>2</sup>, by census division

No.	Type of farm	Province	Division No. 1	Division No. 2	Division No. 3	Division No. 4
			No. — nomb.	No. — nomb.	No. — nomb.	No. — nomb.
1	<b>All occupied farms<sup>3</sup></b> .....	<b>125,612</b>	<b>5,703</b>	<b>6,239</b>	<b>7,415</b>	<b>4,829</b>
2	Grains and hay.....	88,815	4,634	5,499	6,386	3,534
3	Potatoes, roots and other field crops.....	31	1	1		1
4	Vegetables, fruits and nursery products.....	51	1		1	1
5	Dairy products.....	843	19	17	15	7
6	Poultry.....	205	8	6	4	11
7	Animal specialty.....	4,463	172	113	172	379
8	Forest products.....	166	4			1
9	Subsistence and combinations of subsistence <sup>4</sup> .....	10,398	167	86	103	106
10	Mixed farming.....	16,877	541	372	560	487
11	Part-time.....	2,170	65	56	68	68

1. See Introduction for "Explanation of Terms".

2. June 1, 1945 to May 31, 1946.

3. Includes 1,593 farms which were not classified as to type.

4. Includes 2,578 subsistence farms.

TABLE 35. Occupied farms, classified by value of farm products sold or used in 1945<sup>1</sup>, by census division

No.	Value of products	Province	Division No. 1	Division No. 2	Division No. 3	Division No. 4
			No. — nomb.	No. — nomb.	No. — nomb.	No. — nomb.
1	<b>All occupied farms<sup>2</sup></b> .....	<b>125,612</b>	<b>5,703</b>	<b>6,239</b>	<b>7,415</b>	<b>4,829</b>
2	\$1- \$99.....	2,113	51	102	149	197
3	\$100- \$249.....	5,285	92	238	564	431
4	\$250- \$399.....	5,964	106	240	604	424
5	\$400- \$599.....	8,912	152	393	863	550
6	\$600- \$999.....	17,320	367	710	1,506	855
7	\$1,000-\$1,499.....	19,883	580	785	1,282	680
8	\$1,500-\$2,499.....	27,100	1,209	1,097	1,178	592
9	\$2,500-\$3,999.....	19,138	1,442	1,066	528	290
10	\$4,000-\$5,999.....	9,451	1,018	721	129	110
11	\$6,000-\$9,999.....	4,426	462	423	62	59
12	\$10,000 and over.....	1,179	98	127	13	20

1. June 1, 1945 to May 31, 1946.

2. Includes 4,841 farms with no farm products sold or used by farm household.

**TABLEAU 33. Produits forestiers coupés sur les fermes, 1945<sup>1</sup>, par division de recensement**

Division No. 5	Division No. 6	Division No. 7	Division No. 8	Unité	Item	No
					<b>Produits forestiers, coupés:</b>	
317,089	129,517	1,091	380	\$	Valeur totale.....	1
65,013	28,433	162	44	corde	Bois de chauffage, quantité.....	2
302,413	122,047	941	293	\$	"    "    valeur.....	3
14,676	7,470	150	87	\$	Autres produits <sup>2</sup> .....	4
3,913	2,032	22	12	nomb.	Fermes déclarant des produits forestiers coupés.....	5
					<b>Produits forestiers, vendus:</b>	
25,680	10,620	130		\$	Valeur totale.....	6
4,794	2,078	15		corde	Bois de chauffage, quantité.....	7
24,017	8,363	130		\$	"    "    valeur.....	8
1,663	2,257			\$	Autres produits.....	9

1. Du 1er juin 1945 au 31 mai 1946.
2. Comprend les piquets et perches de clôture, traverses de chemin de fer, billes de sciage, étais de mine, etc.

**TABLEAU 34. Type de ferme<sup>1</sup>, 1945<sup>2</sup>, par division de recensement**

Division No. 5	Division No. 6	Division No. 7	Division No. 8	Type de ferme	No
No. - nomb.	No. - nomb.	No. - nomb.	No. - nomb.		
7,790	8,200	7,036	7,700	Toutes fermes occupées <sup>3</sup> .....	1
5,343	6,605	5,677	6,786	Grains et foin.....	2
	6	2	2	Pommes de terre, racines et autres grandes cultures.....	3
	11	5	3	Légumes, fruits et produits de pépinière.....	4
37	110	48	17	Produits laitiers.....	5
11	26	13	6	Volailles.....	6
249	159	151	185	Spécialités animales.....	7
1	1			Produits forestiers.....	8
604	314	136	108	Vivrières et combinées <sup>4</sup> .....	9
1,343	819	818	377	Culture mixte.....	10
93	71	73	81	A temps partiel.....	11

1. Voir introduction pour "Explication des termes".
2. Du 1er juin 1945 au 31 mai 1946.
3. Comprend 1,592 fermes non classées selon leur type.
4. Comprend 2,578 fermes vivrières.

**TABLEAU 35. Fermes occupées, classées selon la valeur des produits de ferme vendus ou consommés en 1945<sup>1</sup>, par division de recensement**

Division No. 5	Division No. 6	Division No. 7	Division No. 8	Valeur des produits	No
No. - nomb.	No. - nomb.	No. - nomb.	No. - nomb.		
7,790	8,200	7,036	7,700	Toutes fermes occupées <sup>2</sup> .....	1
61	56	77	198	\$1- \$99.....	2
136	97	271	552	\$100- \$249.....	3
157	155	374	585	\$250- \$399.....	4
281	319	509	881	\$400- \$599.....	5
699	712	1,097	1,315	\$600- \$999.....	6
1,050	1,047	1,205	1,169	\$1,000-\$1,499.....	7
2,075	1,901	1,566	1,167	\$1,500-\$2,499.....	8
1,861	1,760	958	719	\$2,500-\$3,999.....	9
896	1,055	477	327	\$4,000-\$5,999.....	10
351	680	187	168	\$6,000-\$9,999.....	11
53	244	62	64	\$10,000 et plus.....	12

1. Du 1er juin 1945 au 31 mai 1946.
2. Comprend 4,841 fermes n'ayant aucun produit de la ferme vendu ou consommé par le ménage.

TABLE 33. Forest products cut on farms, 1945<sup>1</sup>, by census division - Con.

No.	Item	Unit	Division No. 9	Division No. 10	Division No. 11	Division No. 12	Division No. 13
<b>Forest products, cut:</b>							
1	Total value .....	\$	315,697	254,402	30,355	61,279	14,793
2	Firewood, quantity .....	cord	67,360	60,054	5,305	12,167	2,351
3	"    value .....	\$	299,885	247,408	29,876	56,752	9,098
4	Other products <sup>2</sup> .....	\$	15,812	6,994	479	4,527	5,695
5	Farms reporting forest products cut .....	No.	4,708	3,555	451	863	225
<b>Forest products, sold:</b>							
6	Total value .....	\$	40,540	33,350	2,610	12,680	5,690
7	Firewood, quantity .....	cord	8,037	9,375	312	1,652	66
8	"    value .....	\$	37,475	31,949	2,003	8,586	310
9	Other products .....	\$	3,065	1,601	7	4,094	5,380

1. June 1, 1945 to May 31, 1946.

2. Includes fence posts, rails, railway ties, logs for lumber, pit props, etc.

TABLE 34. Type of farm<sup>1</sup>, 1945<sup>2</sup>, by census division - Con.

No.	Type of farm	Division No. 9	Division No. 10	Division No. 11	Division No. 12	Division No. 13
		No. - nomb.	No. - nomb.	No. - nomb.	No. - nomb.	No. - nomb.
1	All occupied farms <sup>3</sup> .....	9,212	7,034	6,400	6,219	6,312
2	Grains and hay .....	5,259	4,606	5,168	4,747	5,120
3	Potatoes, roots and other field crops .....	2		6		
4	Vegetables, fruits and nursery products .....		1	10	1	
5	Dairy products .....	75	27	38	93	22
6	Poultry .....	7	13	14	12	5
7	Animal specialty .....	182	151	140	194	155
8	Forest products .....	14	11		3	
9	Subsistence and combinations of subsistence <sup>4</sup> .....	1,737	838	169	233	180
10	Mixed farming .....	1,699	1,229	728	760	689
11	Part-time .....	183	97	68	81	66

1. See Introduction for "Explanation of Terms"

2. June 1, 1945 to May 31, 1946.

3. Includes 1,593 farms which were not classified as to type.

4. Includes 2,578 subsistence farms.

TABLE 35. Occupied farms, classified by total value of products sold or used in 1945<sup>1</sup>, by census division - Con.

No.	Value of products	Division No. 9	Division No. 10	Division No. 11	Division No. 12	Division No. 13
		No. - nomb.	No. - nomb.	No. - nomb.	No. - nomb.	No. - nomb.
1	All occupied farms <sup>2</sup> .....	9,212	7,034	6,400	6,219	6,312
2	\$1 - \$99 .....	103	46	47	132	91
3	\$100 - \$249 .....	282	172	135	329	231
4	\$250 - \$399 .....	343	214	155	347	297
5	\$400 - \$599 .....	588	329	286	521	447
6	\$600 - \$999 .....	1,378	815	663	998	908
7	\$1,000 - \$1,499 .....	1,873	1,223	921	1,096	1,059
8	\$1,500 - \$2,499 .....	2,430	1,976	1,622	1,231	1,426
9	\$2,500 - \$3,999 .....	1,372	1,337	1,366	730	915
10	\$4,000 - \$5,999 .....	511	555	685	317	422
11	\$6,000 - \$9,999 .....	182	192	303	116	177
12	\$10,000 and over .....	22	37	73	27	46

1. June 1, 1945 to May 31, 1946.

2. Includes 4,841 farms with no farm products sold or used by farm household.

TABLEAU 33. Produits forestiers coupés sur les fermes, 1945<sup>1</sup>, par division de recensement — fin

Division No. 14	Division No. 15	Division No. 16	Division No. 17	Division No. 18	Unité	Item	No
375,718	334,659	324,068	200,158	13,286	\$	<b>Produits forestiers, coupés:</b>	
80,256	73,553	68,965	41,306	2,990	corde	Valeur totale .....	1
337,586	325,194	307,673	185,555	12,156	\$	Bois de chauffage, quantité.....	2
38,132	9,465	16,395	14,603	1,130	\$	“ “ valeur .....	3
3,924	4,486	4,942	3,137	298	nomb.	Autres produits <sup>2</sup> .....	4
						Fermes déclarant des produits forestiers coupés .....	5
160,190	51,020	27,110	17,530	510	\$	<b>Produits forestiers, venus:</b>	
29,725	9,852	4,022	2,311	130	corde	Valeur totale .....	6
130,048	43,195	19,879	11,880	487	\$	Bois de chauffage, quantité.....	7
30,142	7,825	7,231	5,650	23	\$	“ “ valeur .....	8
						Autres produits.....	9

1. Du 1er juin 1945 au 31 mai 1946.
2. Comprend les piquets et perches de clôture, traverses de chemin de fer, billes de sciage, étais de mine, etc.

TABLEAU 34. Type de ferme<sup>1</sup>, 1945<sup>2</sup>, par division de recensement — fin

Division No. 14	Division No. 15	Division No. 16	Division No. 17	Division No. 18	Type de ferme	No
No. — nomb.	No. — nomb.	No. — nomb.	No. — nomb.	No. — nomb.		
10,313	11,944	7,628	5,134	504	<b>Toutes fermes occupées<sup>3</sup>.....</b>	1
6,116	6,974	3,773	2,401	187	Grains et foin.....	2
4	5		1		Pommes de terre, racines et autres grandes cultures.....	3
6	4	6	1		Légumes, fruits et produits de pépinière.....	4
50	147	84	37		Produits laitiers.....	5
25	32	4	6	2	Volailles.....	6
415	582	553	469	42	Spécialités animales.....	7
103	13	12	3	—	Produits forestiers.....	8
1,857	1,307	1,386	917	150	Vivrières et combinées <sup>4</sup> .....	9
1,228	2,493	1,534	1,121	79	Culture mixte.....	10
399	308	201	150	42	A temps partiel.....	11

1. Voir introduction pour "Explication des termes".
2. Du 1er juin 1945 au 31 mai 1946.
3. Comprend 1,593 fermes non classées selon leur type.
4. Comprend 2,578 fermes vivrières.

TABLEAU 35. Fermes occupées, classées selon la valeur totale des produits, vendus ou consommés en 1945<sup>1</sup>, par division de recensement — fin

Division No. 14	Division No. 15	Division No. 16	Division No. 17	Division No. 18	Valeur des produits	No
No. — nomb.	No. — nomb.	No. — nomb.	No. — nomb.	No. — nomb.		
10,313	11,944	7,628	5,134	504	<b>Toutes fermes occupées<sup>2</sup>.....</b>	1
293	172	197	117	24	\$1- \$99.....	2
605	396	446	272	36	\$100 - \$249.....	3
666	453	495	312	37	\$250 - \$399.....	4
900	678	676	472	67	\$400 - \$599.....	5
1,541	1,463	1,384	811	98	\$600 - \$999.....	6
1,550	1,888	1,479	899	97	\$1,000 - \$1,499.....	7
2,007	2,854	1,546	1,129	94	\$1,500 - \$2,499.....	8
1,310	2,044	773	637	30	\$2,500 - \$3,999.....	9
676	1,057	250	239	6	\$4,000 - \$5,999.....	10
331	535	106	91	1	\$6,000 - \$9,999.....	11
89	152	32	20		\$10,000 et plus.....	12

1. Du 1er juin 1945 au 31 mai 1946.
2. Comprend 4,841 fermes n'ayant aucun produit de ferme vendu ou consommé par le ménage.

TABLE 36. Income from outside sources and work off the farm<sup>1</sup>. 1945<sup>2</sup>, by census division

No.	Item	Unit	Province	Division No. 1	Division No. 2	Division No. 3	Division No. 4	Division No. 5	Division No. 6	Division No. 7	Division No. 8	Division No. 9
1	Income from outside sources.....	\$	11,362,190	302,219	680,510	927,140	495,990	472,830	598,280	776,830	836,360	703,300
2	Non-farm work <sup>3</sup> .....	\$	3,063,750	113,465	116,781	162,751	102,580	153,787	166,958	166,987	121,503	216,489
3	<i>Farms reporting</i> .....	No.	10,859	323	384	516	334	636	630	585	535	1,040
4	Farm work off the farm <sup>4</sup> .....	\$	3,930,724	123,189	207,093	161,716	95,266	186,853	228,651	221,931	174,049	353,803
5	<i>Farms reporting</i> .....	No.	14,270	419	524	550	351	784	694	712	599	1,609
6	Boarders, lodgers, over-night cabins and campers.....	\$	231,312	13,818	11,917	13,661	9,663	20,226	15,432	17,465	9,541	12,472
7	<i>Farms reporting</i> .....	No.	1,215	78	64	62	52	110	75	97	48	82
8	Sale of coal, sand, gravel.....	\$	85,058	2,532	5,608	6,739	6,782	3,444	19,421	827	1,709	2,091
9	<i>Farms reporting</i> .....	No.	315	15	10	29	17	19	37	7	8	20
10	Other sources <sup>5</sup> .....	\$	4,051,287	49,186	339,111	582,266	281,699	108,520	167,818	369,620	529,551	118,445
11	<i>Farms reporting</i> .....	No.	11,242	125	885	1,389	622	297	414	1,093	1,293	426
<b>Operators reporting outside income from non-farm work, by type of work followed:</b>												
12	All operators reporting.....	No.	10,859	323	384	516	334	636	630	585	535	1,040
13	General labour.....	"	213	3	8	12	15	5	10	12	9	29
14	Forestry.....	"	793	9	4	9	12	5	5	13	15	88
15	Fishing, hunting and trapping.....	"	243	13	1	1	40	13	1	1	1	3
16	Mining and quarrying.....	"	88	7	16	9	5	2	2	8	8	8
17	Manufacturing.....	"	406	5	14	20	9	13	19	30	18	53
18	Construction.....	"	4,122	107	119	180	119	287	246	236	192	463
19	Transportation, storage, communication.....	"	749	27	36	37	34	42	47	56	28	64
20	Clerical.....	"	23	1	—	—	—	4	1	2	—	—
21	Trade (wholesale and retail).....	"	320	15	16	18	12	15	14	29	17	29
22	Finance, insurance and real estate.....	"	26	2	1	3	—	3	3	—	—	1
23	Services <sup>6</sup> .....	"	709	20	39	46	36	56	46	51	38	43
24	Not given.....	"	3,167	115	129	182	91	172	219	151	207	259
<b>Operators reporting non-farm work by number of days worked:</b>												
25	All operators reporting.....	No.	10,859	323	384	516	334	636	630	585	535	1,040
26	Less than 7 days.....	"	2,715	67	70	96	43	208	180	167	149	406
27	7 - 12 days.....	"	1,466	45	54	71	61	108	86	91	78	103
28	13 - 24 ".....	"	1,265	40	59	65	52	86	87	64	56	98
29	25 - 48 ".....	"	1,406	52	49	70	43	79	83	65	65	131
30	49 - 72 ".....	"	1,062	19	41	56	45	36	57	46	54	92
31	73 - 96 ".....	"	678	25	21	30	15	13	30	27	29	60
32	97 - 126 ".....	"	768	18	25	36	18	24	26	38	35	51
33	127 - 156 ".....	"	339	8	15	25	13	14	9	18	22	21
34	157 - 228 ".....	"	511	18	21	24	15	25	36	24	30	36
35	229 - 365 ".....	"	651	31	29	43	29	41	36	45	17	42
<b>Operators reporting farm work off the farm by number of days worked:</b>												
36	All operators reporting.....	No.	14,270	419	524	550	351	784	694	712	599	1,609
37	Less than 7 days.....	"	3,314	112	165	158	92	201	203	237	164	222
38	7 - 12 days.....	"	4,875	125	156	166	101	240	201	220	145	654
39	13 - 24 ".....	"	3,204	102	97	91	56	209	171	93	113	532
40	25 - 48 ".....	"	1,279	33	49	60	30	66	59	68	79	110
41	49 - 72 ".....	"	530	14	12	25	28	27	20	36	33	33
42	73 - 96 ".....	"	227	3	14	7	7	14	9	8	16	11
43	97 - 126 ".....	"	292	6	8	14	11	5	10	8	14	24
44	127 - 156 ".....	"	150	7	8	4	8	3	3	9	6	9
45	157 - 228 ".....	"	237	5	7	15	11	11	8	20	24	8
46	229 - 365 ".....	"	162	12	8	10	7	8	10	13	5	6

1. See Introduction for "Explanation of Terms".

2. June 1, 1945 to May 31, 1946.

3. Net receipts for work by the operator.

4. Gross receipts for work by the operator and by members of his family or his hired help.

5. Includes receipts for hail and fire damage, sale of farm machinery, etc.

6. Other than clerical.

TABLEAU 36. Revenus provenant de sources extérieures et travail hors de la ferme<sup>1</sup>, 1945<sup>2</sup>, par division de recensement

Division No 10	Division No 11	Division No 12	Division No 13	Division No 14	Division No 15	Division No 16	Division No 17	Division No 18	Unité	Item	No
553,380	625,060	604,450	683,110	749,790	1,093,920	724,200	463,610	69,170	\$	Revenu provenant de sources extérieures.....	1
155,176	160,192	118,963	135,723	433,620	318,833	217,217	161,021	41,693	\$	Travail non agricole <sup>3</sup> .....	2
566	550	437	487	1,110	1,085	910	583	148	nomb.	Fermes déclarant.....	3
271,789	232,688	189,009	161,458	235,335	556,119	296,425	210,951	24,399	\$	Travail hors de la ferme <sup>4</sup> .....	4
1,138	682	622	517	908	2,051	1,152	823	135	nomb.	Fermes déclarant.....	5
19,209	21,048	9,794	8,248	8,641	15,025	17,517	7,039	582	\$	Pensionnaires, logés, cabines de route et campeurs.....	6
89	108	50	37	49	91	86	37	3	nomb.	Fermes déclarant.....	7
1,186	11,819	3,965	2,595	6,707	4,322	2,108	3,203		\$	Vente du charbon, sable et gravier.....	8
9	18	9	13	27	41	19	17		nomb.	Fermes déclarant.....	9
108,020	199,313	282,719	375,086	65,487	199,621	190,933	81,396	2,496	\$	Autres sources <sup>5</sup> .....	10
314	503	716	1,045	218	648	860	382	12	nomb.	Fermes déclarant.....	11
										<b>Exploitants déclarant un revenu de l'extérieur, provenant d'un travail non agricole, par genre de travail effectué:</b>	
566	550	437	487	1,110	1,085	910	583	148	nomb.	Tous exploitants déclarant.....	12
9	16	10	11	20	15	17	9	3	"	Travail général.....	13
25	4	8	8	341	63	103	61	20	"	Industrie forestière.....	14
1	3	15	24	9	28	29	34	27	"	Pêche, chasse et piégeage.....	15
3	2	4	10	4	4	4	4		"	Mines et carrières.....	16
26	12	11	9	63	47	23	20	14	"	Industrie manufacturière.....	17
245	302	160	166	227	441	419	168	45	"	Construction.....	18
53	40	41	40	54	62	47	33	8	"	Transports, entreposage, communications.....	19
3	-		1	5	3		1	1	"	Commis aux écritures.....	20
20	13	13	17	24	30	23	13	2	"	Commerce (gros et détail).....	21
1	-	1	2	-	6	2	1	-	"	Finance, assurance et immeuble.....	22
50	41	26	48	43	53	40	28	3	"	Services <sup>6</sup> .....	23
130	117	152	157	314	333	203	211	25	"	Non donné.....	24
										<b>Exploitants déclarant du travail non agricole, par nombre de jours de travail:</b>	
566	550	437	487	1,110	1,085	910	583	148	nomb.	Tous exploitants déclarant.....	25
149	180	99	97	76	269	315	121	23	"	Moins de 7 jours.....	26
87	85	72	90	82	144	113	71	25	"	7 - 12 jours.....	27
64	63	65	61	83	142	91	63	22	"	13 - 24 ".....	28
68	52	53	67	190	144	91	83	21	"	25 - 48 ".....	29
60	38	42	42	173	94	87	58	22	"	49 - 72 ".....	30
22	29	16	18	162	72	52	51	6	"	73 - 96 ".....	31
36	36	25	40	160	71	64	57	8	"	97 - 126 ".....	32
18	14	15	15	49	26	28	21	8	"	127 - 156 ".....	33
21	24	25	24	63	50	38	28	9	"	157 - 228 ".....	34
41	29	25	33	72	73	31	30	4	"	229 - 365 ".....	35
										<b>Exploitants déclarant du travail agricole hors de la ferme, par nombre de jours de travail:</b>	
1,138	682	622	517	908	2,051	1,152	823	135	nomb.	Tous exploitants déclarant.....	36
200	195	191	199	140	413	285	117	20	"	Moins de 7 jours.....	37
456	226	194	142	242	744	442	363	58	"	7 - 12 jours.....	38
299	125	104	83	239	481	223	154	32	"	13 - 24 ".....	39
100	73	60	31	122	147	94	83	15	"	25 - 48 ".....	40
22	27	17	17	63	63	45	43	5	"	49 - 72 ".....	41
13	3	14	12	28	30	16	21	1	"	73 - 96 ".....	42
20	10	13	13	29	73	19	14	1	"	97 - 126 ".....	43
7	6	8	7	20	26	10	9	-	"	127 - 156 ".....	44
15	10	13	8	15	40	16	9	2	"	157 - 228 ".....	45
6	7	8	5	10	34	2	10	1	"	229 - 365 ".....	46

1. Voir introduction pour "Explication des termes".

2. Du 1er juin 1945 au 31 mai 1946.

3. Revenu net pour le travail de l'exploitant.

4. Revenu brut pour le travail de l'exploitant et par les membres de sa famille ou de son aide loué.

5. Comprend les assurances reçues pour dommage par la grêle et le feu, la vente de machines agricoles, etc.

6. Autres que commis aux écritures.



## CENSUS OF SASKATCHEWAN, 1946

**TABLE 37. Area and value of production of vegetables, fruits, greenhouse and nursery products, 1945, and area, 1946**

**TABLEAU 37. Superficie et valeur de la récolte de légumes, de fruits et de produits de forceries et de pépinière 1945, et superficie, 1946**

Item	1945		1946
	Area — Superficie	Value of products harvested — Valeur des produits récoltés	Area — Superficie
	ac.	\$	ac.
Vegetables — Légumes.....	20,182	2,370,978	21,216
Fruits (tree and small) — Fruits (d'arbres et petits fruits).....	1,141	85,409	1,261
Greenhouse and nursery products — Produits de forceries et de pépinière.....	516	106,109	510

TABLES BY CENSUS SUBDIVISION



RELEVÉ DÉTAILLÉ PAR SUBDIVISION

TABLE 38. Population and farm workers<sup>1</sup>, 1946, weeks of hired labour and wages paid, 1945<sup>2</sup>, by subdivision

No.	Subdivision	Population						
		Rural Rurale	Farm population — Population des fermes				No. — nomb.	
			Total	Males — Hommes		Females — Femmes		
				Under 14 years of age — De moins de 14 ans	14 years of age and over — De 14 ans et plus	Under 14 years of age — De moins de 14 ans		14 years of age and over — De 14 ans et plus
		No. — nomb.	No. — nomb.	No. — nomb.	No. — nomb.	No. — nomb.	No. — nomb.	
1	<b>SASKATCHEWAN .....</b>	<b>515,928</b>	<b>434,019</b>	<b>66,389</b>	<b>173,986</b>	<b>63,213</b>	<b>130,431</b>	
2	<b>Division No. 1 .....</b>	<b>23,088</b>	<b>20,213</b>	<b>3,002</b>	<b>8,329</b>	<b>2,838</b>	<b>6,044</b>	
3	1. Argyle .....	796	750	109	321	100	220	
4	2. Mount Pleasant .....	1,017	1,003	155	442	109	287	
5	3. Enniskillen .....	1,142	1,015	170	394	150	301	
6	4. Coalfields .....	1,687	874	131	347	115	281	
7	5. Estevan .....	1,394	1,241	187	477	191	386	
8	31. Storthoaks .....	1,117	1,024	186	381	180	277	
9	32. Reciprocity .....	991	932	133	387	124	288	
10	33. Moose Creek .....	1,025	982	138	426	145	273	
11	34. Browning .....	1,544	1,310	195	538	193	384	
12	35. Benson .....	1,391	1,269	172	516	201	380	
13	61. Antler .....	1,278	1,211	211	470	173	357	
14	63. Moose Mountain .....	1,422	1,329	206	517	191	415	
15	64. Brock .....	898	885	114	391	108	272	
16	65. Tecumseh .....	835	801	130	333	105	233	
17	91. Maryfield .....	1,151	1,117	142	501	131	343	
18	92. Walpole .....	1,433	1,216	146	550	154	366	
19	93. Wawken .....	1,418	1,211	199	466	180	366	
20	94. Hazelwood .....	1,232	1,159	166	472	182	339	
21	95. Golden West .....	914	794	91	382	76	245	
22	Indian Reserves — Réserves indiennes .....	403	90	21	18	30	21	
23	<b>Division No. 2 .....</b>	<b>22,330</b>	<b>19,461</b>	<b>2,882</b>	<b>8,030</b>	<b>2,698</b>	<b>5,851</b>	
24	6. Cambria .....	1,225	1,146	219	411	192	324	
25	7. Souris Valley .....	1,193	998	158	418	134	288	
26	8. Lake Alma .....	924	673	86	294	89	204	
27	9. Surprise Valley .....	982	817	131	326	129	231	
28	10. Happy Valley .....	653	556	91	205	98	162	
29	36. Cymri .....	1,072	996	163	400	152	281	
30	37. Lomond .....	914	828	125	320	134	249	
31	38. Laurier .....	1,129	925	158	336	168	263	
32	39. The Gap .....	1,034	966	142	412	129	283	
33	40. Bengough .....	1,233	1,158	175	495	147	341	
34	66. Griffin .....	1,001	845	120	356	118	251	
35	67. Weyburn .....	1,438	1,259	172	501	174	412	
36	68. Brokenshell .....	852	740	110	309	97	224	
37	69. Norton .....	1,094	1,032	140	435	146	311	
38	70. Key West .....	1,681	1,403	223	576	163	441	
39	96. Fillmore .....	1,061	1,033	144	431	141	317	
40	97. Wellington .....	1,295	1,008	150	432	112	314	
41	98. Scott .....	1,246	1,108	123	498	134	353	
42	99. Caledonia .....	916	755	101	336	72	246	
43	100. Elmsthorpe .....	1,387	1,215	151	539	169	356	
44	<b>Division No. 3 .....</b>	<b>24,251</b>	<b>21,175</b>	<b>2,832</b>	<b>9,013</b>	<b>2,802</b>	<b>6,528</b>	
45	11. Hart Butte .....	1,071	940	155	367	147	271	
46	12. Poplar Valley .....	885	812	103	341	107	261	
47	13. L.I.D. — D.A.L. ....	633	518	80	210	72	156	
48	14. L.I.D. — D.A.L. ....	290	281	40	134	28	79	
49	15. L.I.D. — D.A.L. ....	217	210	26	94	22	68	
50	16. L.I.D. — D.A.L. ....	187	184	29	70	34	51	
51	42. Willow Bunch .....	1,931	1,416	219	577	207	413	
52	43. L.I.D. — D.A.L. ....	808	708	108	302	87	211	
53	44. Waverley .....	1,049	900	116	394	108	282	
54	45. Mankota .....	1,366	1,073	182	406	174	311	
55	46. Glen McPherson .....	643	586	71	250	80	185	
56	71. Excel .....	1,797	1,455	163	632	182	478	
57	72. Lake of the Rivers .....	1,013	958	113	422	128	295	
58	73. Stonehenge .....	1,756	1,529	178	694	173	484	
59	74. Wood River .....	1,309	1,162	124	512	135	391	

1. Persons working on the farm, exclusive of housework, during the week ending June 1, 1946.

2. June 1, 1945 to May 31, 1946.

3. Persons 14 years of age and over, not receiving regular wage payments.

4. Includes managers and members of the operator's family receiving regular wage payments.

TABLEAU 38. Population et travailleurs de ferme<sup>1</sup>, 1946, semaines de travail loué et salaires payés, 1945<sup>2</sup>, par subdivision

Farm workers - Travailleurs de ferme											No
Total	Members of family <sup>3</sup> Membres de la famille <sup>3</sup>		Hired workers <sup>4</sup> - Engagés <sup>4</sup>					Wages paid, 1945 <sup>2</sup> Salaires payés, 1945 <sup>2</sup>			
	Males Hommes	Females Femmes	Hired the year round Engagés à l'année	Hired by the month Engagés au mois	Hired by the day Engagés à la journée	Other Autres	Weeks of hired labour, 1945 <sup>2</sup> Semaines de travail loué, 1945 <sup>2</sup>	Cash Comptant	Room and board Chambre et pension		
										No. - nomb.	No. - nomb.
166,557	139,157	1,234	4,851	9,324	10,801	1,190	760,140	14,212,800	3,740,350	1	
7,894	6,631	33	277	468	418	67	47,725	962,200	253,740	2	
289	262	.	10	12	3	2	1,432	29,610	8,540	3	
425	289	.	20	84	32	2	3,166	62,430	12,020	4	
366	294	.	12	33	23	4	2,112	49,770	12,220	5	
410	283	5	7	24	91	-	1,798	44,140	10,410	6	
420	381	1	14	15	4	5	2,371	43,440	7,730	7	
340	311	.	6	16	7	-	1,865	46,470	13,730	8	
362	327	6	6	15	5	3	2,022	36,960	12,090	9	
388	345	3	2	22	6	10	2,154	60,190	8,950	10	
512	463	2	9	28	7	3	2,988	68,730	18,960	11	
473	428	2	11	21	10	1	2,533	48,150	15,390	12	
425	365	4	18	30	8	8	2,955	64,630	16,560	13	
437	381	.	22	13	21	21	3,538	80,720	18,370	14	
372	349	.	3	14	6	-	1,446	32,470	8,580	15	
295	265	.	8	20	1	1	2,108	39,110	11,590	16	
471	372	-	34	25	23	17	5,418	86,650	27,990	17	
537	428	3	48	36	21	1	3,457	51,760	19,320	18	
398	328	1	12	16	41	-	2,114	39,280	10,860	19	
520	398	1	24	27	56	14	1,824	31,180	8,960	20	
441	349	5	11	17	53	6	2,372	45,510	11,470	21	
13	13	.	-	-	-	-	52	1,000	-	22	
7,761	6,396	55	247	506	524	33	37,101	695,260	183,890	23	
380	337	4	8	16	15	-	1,093	24,310	6,020	24	
424	333	3	5	27	54	2	1,160	22,570	6,650	25	
274	253	2	2	11	6	-	432	7,480	1,950	26	
288	267	2	3	14	2	-	661	12,980	3,690	27	
229	161	.	8	29	29	2	1,274	19,220	7,040	28	
358	322	.	8	19	1	8	1,495	29,150	9,700	29	
308	280	2	10	8	8	8	2,081	36,400	9,880	30	
339	289	8	4	13	20	5	1,035	19,820	5,380	31	
343	311	1	7	12	12	-	1,321	25,190	4,700	32	
422	365	3	19	16	19	19	2,211	28,640	5,870	33	
355	302	4	9	20	18	2	1,394	35,620	3,420	34	
483	389	1	17	40	36	4	3,766	79,460	19,720	35	
273	223	2	16	25	3	-	1,890	39,470	9,640	36	
397	362	2	4	27	2	-	979	15,340	4,320	37	
577	483	12	20	24	33	5	2,006	32,950	9,910	38	
459	335	.	20	37	65	2	3,965	86,810	24,400	39	
427	351	-	18	33	24	1	2,397	38,380	11,020	40	
597	332	5	47	79	132	2	4,447	78,080	25,120	41	
335	274	2	5	37	17	.	2,060	40,730	10,290	42	
493	427	2	17	19	28	.	1,434	22,660	5,170	43	
8,407	7,366	84	230	415	273	39	32,139	542,480	145,120	44	
329	313	2	-	9	2	3	548	12,600	1,860	45	
346	263	5	10	33	24	11	1,610	39,150	8,220	46	
196	186	.	3	6	1	-	653	15,690	4,260	47	
138	120	.	6	6	6	6	431	7,030	2,430	48	
106	79	.	3	10	12	2	660	7,970	3,070	49	
74	63	1	1	5	4	-	249	4,160	950	50	
539	458	5	17	30	26	3	2,298	40,820	9,160	51	
279	254	2	5	10	7	1	1,083	12,130	4,860	52	
346	318	3	3	12	8	2	1,069	19,610	6,930	53	
392	345	2	10	21	14	.	1,097	15,840	5,500	54	
251	215	3	11	10	10	2	1,082	15,660	7,720	55	
641	553	.	33	19	36	.	1,373	27,260	5,880	56	
380	318	5	17	27	10	3	2,201	33,310	9,100	57	
624	569	3	8	27	15	2	2,008	31,420	9,340	58	
450	383	5	15	29	12	6	2,558	43,930	13,560	59	

1. Personnes travaillant sur la ferme, à l'exclusion des travaux de ménage, durant la semaine finissant le 1er juin 1946.  
 2. Du 1er juin 1945 au 31 mai 1946.  
 3. Personnes, 14 ans et plus, ne recevant pas de salaires réguliers en paiement.  
 4. Comprend les gérants et les membres de la famille de l'exploitant recevant des salaires réguliers en paiement.

TABLE 38. Population and farm workers <sup>1</sup>, 1946, weeks of hired labour and wages paid, 1945 <sup>2</sup>, by subdivision — Con.

No.	Subdivision	Population					
		Rural — Rurale	Farm population — Population des fermes				
			Total	Males — Hommes		Females — Femmes	
				Under 14 years of age — De moins de 14 ans	14 years of age and over — De 14 ans et plus	Under 14 years of age — De moins de 14 ans	14 years of age and over — De 14 ans et plus
<b>SASKATCHEWAN — Con. — suite</b>		<b>No. — nomb.</b>	<b>No. — nomb.</b>	<b>No. — nomb.</b>	<b>No. — nomb.</b>	<b>No. — nomb.</b>	<b>No. — nomb.</b>
<b>Division No. 3 — Con. — fin</b>							
1	75. Pinto Creek.....	971	910	103	419	112	276
2	76. Auvergne.....	1,163	1,102	160	435	167	340
3	101. Terrell.....	1,238	1,131	178	474	159	320
4	102. Lake Johnston.....	951	686	81	319	85	201
5	103. Sutton.....	1,152	1,129	121	518	128	362
6	104. Gravelbourg.....	1,375	1,283	214	517	172	380
7	105. Glen Bain.....	1,431	1,328	160	552	195	421
8	106. Whiska Creek.....	973	854	107	367	97	283
9	Indian Reserves — Réserves indiennes.....	42	20	1	7	3	9
10	<b>Division No. 4.....</b>	<b>13,707</b>	<b>12,324</b>	<b>1,559</b>	<b>5,475</b>	<b>1,552</b>	<b>3,738</b>
11	17. L.I.D. — D.A.L.....	596	568	85	238	78	167
12	18. Lone Tree.....	566	527	64	255	57	151
13	19. Frontier.....	467	431	46	220	46	119
14	20. L.I.D. — D.A.L.....	329	288	35	130	42	81
15	21. L.I.D. — D.A.L.....	234	216	25	101	27	63
16	22. L.I.D. — D.A.L.....	151	149	15	72	15	47
17	47. L.I.D. — D.A.L.....	186	178	18	86	23	51
18	48. L.I.D. — D.A.L.....	169	156	20	79	15	42
19	49. White Valley.....	661	618	89	270	68	191
20	50. L.I.D. — D.A.L.....	567	447	49	209	54	135
21	51. Reno.....	528	508	68	236	55	149
22	52. L.I.D. — D.A.L.....	282	248	27	107	34	80
23	77. Wise Creek.....	865	815	114	345	111	245
24	78. Grassy Creek.....	745	654	65	317	59	213
25	79. Arlington.....	880	788	90	357	94	247
26	80. L.I.D. — D.A.L.....	545	520	81	212	77	150
27	81. L.I.D. — D.A.L.....	301	233	33	99	32	69
28	82. L.I.D. — D.A.L.....	225	203	15	96	24	68
29	107. Lac Pelletier.....	1,319	1,171	162	477	170	362
30	108. Bone Creek.....	1,162	994	112	458	106	318
31	109. Carmichael.....	1,020	964	118	400	146	300
32	110. Piapot.....	655	602	78	275	70	179
33	111. Maple Creek.....	634	589	91	229	85	184
34	112. L.I.D. — D.A.L.....	556	457	59	207	64	127
35	Indian Reserves — Réserves indiennes.....	64	—	—	—	—	—
36	<b>Division No. 5.....</b>	<b>32,633</b>	<b>29,476</b>	<b>4,517</b>	<b>11,779</b>	<b>4,293</b>	<b>8,887</b>
37	121. Moosomin.....	1,185	1,102	139	473	117	373
38	122. Martin.....	985	927	137	386	123	281
39	123. Silverwood.....	1,745	1,399	236	550	197	416
40	124. Kingsley.....	1,705	1,501	226	616	193	466
41	125. Chester.....	1,386	1,282	202	531	182	367
42	151. Rocanville.....	1,588	1,489	233	601	199	456
43	152. Spy Hill.....	1,446	1,163	174	479	171	339
44	153. Willowdale.....	1,429	1,266	179	539	176	372
45	154. Elcapo.....	1,555	1,443	201	601	209	432
46	155. Wolseley.....	1,335	1,266	165	518	161	422
47	181. Langenburg.....	1,719	1,494	244	579	226	445
48	183. Fertile Belt.....	2,465	2,315	338	944	313	720
49	184. Grayson.....	2,168	2,133	400	760	366	607
50	185. McLeod.....	2,374	2,329	385	919	312	713
51	211. Churchbridge.....	2,276	2,165	319	846	347	653
52	213. Saltcoats.....	1,830	1,689	227	687	253	522
53	214. Cana.....	2,075	1,884	254	796	271	563
54	215. Stanley <sup>3</sup> .....	2,376	2,251	370	847	388	646
55	Indian Reserves — Réserves indiennes.....	991	378	88	107	89	94
56	<b>Division No. 6<sup>5</sup>.....</b>	<b>35,186</b>	<b>28,182</b>	<b>3,994</b>	<b>11,593</b>	<b>3,747</b>	<b>8,848</b>
57	126. Montmartre.....	2,022	1,883	312	675	367	529
58	127. Francis.....	2,069	2,045	298	825	315	607

1. Persons working on the farm, exclusive of housework, during the week ending June 1, 1946.

2. June 1, 1945 to May 31, 1946.

3. Persons 14 years of age and over, not receiving regular wage payments.

4. Includes managers and members of the operator's family receiving regular wage payments.

5. Part of 215 Stanley shown in Division No. 6, in volumes of previous censuses.

TABLEAU 38. Population et travailleurs de ferme <sup>1</sup>, 1946, semaines de travail loué et salaires payés, 1945 <sup>2</sup>, par subdivision — suite

Farm workers — Travailleurs de ferme											No
Total	Members of family <sup>3</sup> — Membres de la famille <sup>3</sup>		Hired workers <sup>4</sup> — Engagés <sup>4</sup>					Wages paid, 1945 <sup>2</sup> — Salaires payés, 1945 <sup>2</sup>		No	
	Males — Hommes	Females — Femmes	Hired the year round — Engagés à l'année	Hired by the month — Engagés au mois	Hired by the day — Engagés à la journée	Other — Autres	Weeks of hired labour, 1945 <sup>2</sup> — Semaines de travail loué, 1945 <sup>2</sup>	Cash Comptant	Room and board Chambre et pension		
											No. — nomb.
380	328	1	10	15	26		1,648	29,270	7,430	1	
404	342	7	8	27	19	1	1,899	28,050	9,960	2	
412	370	6	12	14	10		1,250	18,510	4,440	3	
250	237		1	9	2	1	382	6,340	1,800	4	
490	442	6	18	21	3		2,139	33,240	8,700	5	
560	473	24	19	29	14	1	2,382	38,960	12,170	6	
503	463	2	17	16	5		1,414	22,110	6,930	7	
314	271	2	3	30	7	1	2,105	39,420	7,850	8	
3	3									9	
<b>5,445</b>	<b>4,623</b>	<b>55</b>	<b>168</b>	<b>323</b>	<b>226</b>	<b>50</b>	<b>23,275</b>	<b>383,490</b>	<b>109,780</b>	<b>10</b>	
240	215	1	9	6	8	1	513	11,970	860	11	
258	223	3	9	13	10		852	11,350	6,530	12	
247	215	4	1	12	15		510	10,870	2,980	13	
131	119		9	3			463	8,870	1,450	14	
104	93		6	4	1		497	8,960	1,360	15	
57	51	1	3	1	1		301	5,740	2,420	16	
88	77	1	5	4	1		648	9,990	3,820	17	
88	77		3	3	5		411	7,080	610	18	
281	251	2	6	11	11		926	14,840	4,280	19	
211	198		2	8	3		557	9,920	2,460	20	
249	196	2	10	26	15		1,338	25,880	5,500	21	
125	89	1	4	21	10		518	7,220	2,850	22	
308	284	5	3	12	4		786	12,060	4,170	23	
314	269	2	5	15	21	2	1,053	17,930	5,230	24	
391	290	5	14	25	55	2	1,875	29,840	8,810	25	
206	184	1	3	18			1,050	13,100	4,420	26	
118	74		7	12	22	3	642	9,900	3,180	27	
90	81		3	5	1		498	9,410	490	28	
422	358	9	10	27	10	8	1,251	20,590	8,120	29	
431	375	7	16	27	4	2	2,375	35,720	13,270	30	
383	316	4	7	32	7	17	2,602	40,030	12,340	31	
276	215	2	20	27	12		2,376	36,390	11,160	32	
215	197	5	9	3	1		739	17,650	2,890	33	
212	176		4	8	9	15	484	8,080	5,800	34	
										35	
<b>11,737</b>	<b>9,175</b>	<b>102</b>	<b>529</b>	<b>647</b>	<b>1,107</b>	<b>177</b>	<b>65,698</b>	<b>1,130,150</b>	<b>307,020</b>	<b>36</b>	
497	358	3	35	36	64	1	3,719	58,210	15,750	37	
356	317	1	13	14	11		1,508	22,060	9,090	38	
470	397	6	26	29	9	3	3,910	57,210	16,120	39	
606	462	17	38	31	49	9	4,413	83,560	22,340	40	
462	404	1	33	14	5	5	2,684	49,750	12,530	41	
599	480	2	30	44	39	4	3,602	63,950	14,020	42	
406	382	1	5	14	4		1,680	29,000	9,430	43	
488	434	2	12	14	24	2	1,351	22,220	6,440	44	
512	442	1	38	16	14	1	4,474	81,990	23,870	45	
630	381	2	17	53	154	23	4,112	75,790	19,550	46	
810	460	11	26	50	215	48	4,126	69,230	22,780	47	
982	727	11	79	34	129	2	5,900	91,660	30,620	48	
746	624	15	24	48	29	6	4,988	90,060	20,220	49	
1,029	662	3	47	73	208	36	5,530	94,140	16,570	50	
844	707	3	12	54	46	22	2,459	41,220	11,260	51	
637	543	4	24	36	25	5	3,136	54,870	15,880	52	
734	631	2	46	27	28		4,320	70,440	18,680	53	
853	693	17	21	58	54	10	3,626	68,020	21,300	54	
76	71		3	2			160	6,770	570	55	
<b>11,787</b>	<b>8,954</b>	<b>67</b>	<b>547</b>	<b>922</b>	<b>1,212</b>	<b>85</b>	<b>79,464</b>	<b>1,451,320</b>	<b>378,340</b>	<b>56</b>	
622	519	5	12	44	40	2	2,869	59,300	16,810	57	
759	643	4	41	29	40	2	3,963	60,440	23,180	58	

1. Personnes travaillant sur la ferme, à l'exclusion des travaux du ménage, durant la semaine finissant le 1er juin 1946.  
 2. Du 1er juin 1945 au 31 mai 1946.  
 3. Personnes, 14 ans et plus, ne recevant pas de salaires réguliers en paiement.  
 4. Comprend les gérants et les membres de la famille de l'exploitant recevant des salaires réguliers en paiement.  
 5. Partie de 215 Stanley montrée dans la division No. 6 apparaît dans les volumes de recensements antérieurs.

TABLE 38. Population and farm workers <sup>1</sup>, 1946, weeks of hired labour and wages paid, 1945 <sup>2</sup>, by subdivision  
— Con.

No.	Subdivision	Population					
		Rural — Rurale	Farm population — Population des fermes				
			Total	Males — Hommes		Females — Femmes	
				Under 14 years of age — De moins de 14 ans	14 years of age and over — De 14 ans et plus	Under 14 years of age — De moins de 14 ans	14 years of age and over — De 14 ans et plus
	SASKATCHEWAN — Con. — suite	No. — nomb.	No. — nomb.	No. — nomb.	No. — nomb.	No. — nomb.	No. — nomb.
	Division No. 6 — Con. — fin						
1	128. Lajord.....	1,746	1,268	171	534	167	396
2	129. Bratt's Lake.....	1,013	892	104	401	89	298
3	130. Redburn.....	957	821	96	387	67	271
4	156. Indian Head.....	1,356	1,256	176	511	159	410
5	157. South Qu'Appelle.....	2,105	1,773	277	718	224	554
6	158. Edenwold.....	1,970	1,756	226	757	231	542
7	159. Sherwood.....	3,634	1,238	134	549	135	420
8	160. Pense.....	1,106	992	109	433	102	348
9	186. Abernethy.....	1,658	1,380	188	573	164	455
10	187. North Qu'Appelle.....	1,891	890	127	361	105	297
11	189. Lumsden.....	1,258	1,221	153	555	123	390
12	190. Dufferin.....	1,275	1,187	145	511	154	377
13	216. Tullymet.....	1,361	1,202	203	471	173	355
14	217. Lipton.....	1,752	1,638	249	645	225	519
15	218. Cupar.....	1,959	1,867	276	741	270	580
16	219. Longlaketon.....	1,991	1,888	275	755	259	599
17	220. McKillip.....	1,235	1,201	178	488	160	375
18	221. Sarnia.....	1,398	1,337	210	551	174	402
19	Indian Reserves — Réserves indiennes.....	1,430	447	87	152	84	124
20	<b>Division No. 7.....</b>	<b>23,150</b>	<b>20,597</b>	<b>2,881</b>	<b>8,521</b>	<b>2,782</b>	<b>6,413</b>
21	131. Baildon.....	1,152	1,001	131	418	125	327
22	132. Hillsborough.....	365	329	39	142	46	102
23	133. Rodgers.....	694	620	84	273	74	189
24	134. Shamrock.....	917	802	119	335	102	246
25	135. Lawtonia.....	1,441	1,332	196	534	173	429
26	136. Coulee.....	1,879	1,482	255	556	219	452
27	161. Moose Jaw.....	1,516	1,226	145	525	144	412
28	162. Caron.....	679	622	69	272	59	222
29	163. Wheatlands.....	691	663	84	287	80	212
30	164. Chaplin.....	724	596	90	230	90	186
31	165. Morse.....	1,162	1,105	148	442	159	356
32	166. Excelsior.....	2,245	2,037	345	722	371	599
33	191. Marquis.....	933	884	108	393	108	275
34	193. Eyebrow.....	1,021	886	90	397	122	277
35	194. Enfield.....	1,016	944	111	420	119	294
36	195. Vermilion Hills.....	1,006	859	141	306	149	263
37	222. Craik.....	835	806	96	361	76	273
38	223. Huron.....	750	700	117	306	80	197
39	224. Maple Bush.....	817	746	102	322	100	222
40	225. Canaan.....	617	578	78	243	85	172
41	226. Victory.....	996	814	124	345	113	232
42	255. Coteau.....	944	858	115	342	101	270
43	256. King George.....	750	707	94	320	87	206
44	<b>Division No. 8.....</b>	<b>23,549</b>	<b>20,547</b>	<b>2,872</b>	<b>8,670</b>	<b>2,722</b>	<b>6,283</b>
45	137. Swift Current.....	2,158	1,631	240	641	257	493
46	138. Webb.....	1,074	1,008	127	439	116	326
47	139. Gull Lake.....	672	637	71	294	65	207
48	140. L.I.D. — D.A.L.....	193	187	22	86	29	50
49	141. Big Stick.....	601	580	76	248	74	182
50	142. Bitter Lake.....	459	434	56	180	69	129
51	167. Saskatchewan Landing.....	1,035	864	102	390	95	277
52	168. Riverside.....	1,366	1,275	165	568	138	404
53	169. Pitville.....	992	776	107	344	86	239
54	170. L.I.D. — D.A.L.....	227	218	38	79	39	62
55	171. Fox Valley.....	1,313	1,257	237	450	224	346
56	172. Enterprise.....	912	693	104	278	102	209
57	227. L.I.D. — D.A.L.....	594	486	65	228	49	144
58	228. Lacadena.....	1,577	1,215	145	530	150	390
59	229. Miry Creek.....	1,055	998	134	430	128	306

1. Persons working on the farm, exclusive of housework, during the week ending June 1, 1946.

2. June 1, 1945 to May 31, 1946.

3. Persons 14 years of age and over, not receiving regular wage payments.

4. Includes managers and members of the operator's family receiving regular wage payments.

**TABLEAU 38. Population et travailleurs de ferme<sup>1</sup>, 1946, semaines de travail loué et salaires payés, 1945<sup>2</sup>, par subdivision - suite**

Farm workers - Travailleurs de ferme											No
Total	Members of family <sup>3</sup> Membres de la famille <sup>3</sup>		Hired workers <sup>4</sup> - Engagés <sup>4</sup>					Wages paid, 1945 <sup>2</sup> Salaires payés, 1945 <sup>2</sup>			
	Males Hommes	Females Femmes	Hired the year round - Engagés à l'année	Hired by the month - Engagés au mois	Hired by the day - Engagés à la journée	Others - Autres	Weeks of hired labour, 1945 <sup>2</sup> - Semaines de travail loué, 1945 <sup>2</sup>	Cash Comptant	Room and board Chambre et pension		
										No. - nomb.	No. - nomb.
508	405	7	30	64	2	-	6,608	114,680	38,500	1	
369	267	2	30	68	1	1	5,356	102,710	27,470	2	
377	344	3	11	13	-	-	2,204	38,940	4,060	3	
550	335	6	49	68	90	2	7,903	176,440	29,410	4	
770	619	3	20	40	64	24	3,291	66,320	22,060	5	
706	580	4	31	48	42	1	5,008	83,890	20,880	6	
637	387	-	47	72	127	4	5,470	111,590	30,620	7	
541	326	2	17	79	109	8	4,314	84,020	23,880	8	
525	407	7	36	51	8	16	6,048	95,870	21,600	9	
371	263	1	31	44	32	-	4,030	75,320	19,320	10	
525	435	-	22	29	37	2	2,602	47,230	11,600	11	
447	415	3	6	15	8	-	1,643	31,350	5,270	12	
459	376	5	13	18	46	1	1,811	27,490	6,300	13	
815	516	7	47	78	154	13	3,336	61,420	16,980	14	
713	546	-	39	45	83	-	4,953	84,550	23,230	15	
897	589	7	32	58	207	4	3,984	63,040	17,510	16	
559	414	-	29	24	88	4	2,678	37,070	10,550	17	
507	439	1	3	30	33	1	1,323	26,840	9,110	18	
130	129	-	1	-	-	-	64	2,810	-	19	
<b>7,900</b>	<b>6,815</b>	<b>75</b>	<b>242</b>	<b>467</b>	<b>256</b>	<b>45</b>	<b>38,773</b>	<b>621,360</b>	<b>184,980</b>	<b>20</b>	
376	337	5	6	23	5	-	1,523	24,320	5,760	21	
174	117	2	6	9	31	9	10,722	10,800	3,050	22	
241	217	3	17	3	1	-	1,522	19,590	6,920	23	
336	291	2	10	14	19	-	1,311	16,920	6,820	24	
469	444	7	2	10	5	1	753	14,100	4,900	25	
497	420	8	22	20	21	6	2,250	37,620	8,210	26	
456	350	5	37	53	10	1	5,682	87,440	25,750	27	
280	214	-	17	29	19	1	2,003	31,740	8,530	28	
268	244	3	9	10	2	-	1,345	19,580	8,430	29	
212	197	-	2	3	10	-	419	6,680	1,490	30	
372	334	7	9	13	7	2	1,234	21,420	5,510	31	
684	567	3	17	32	51	14	2,992	40,880	11,940	32	
323	294	1	9	19	-	-	1,891	38,730	10,550	33	
382	329	1	10	36	5	1	2,089	39,780	8,420	34	
438	371	4	7	35	20	1	1,560	21,570	7,930	35	
276	245	1	10	16	2	2	1,353	20,730	8,050	36	
327	286	6	7	17	11	-	1,404	26,050	8,770	37	
255	227	1	7	18	2	-	2,316	31,970	11,130	38	
308	279	3	7	16	3	-	1,249	20,120	4,360	39	
236	212	1	3	16	-	4	487	9,240	3,420	40	
340	290	4	6	34	4	2	1,805	33,360	9,560	41	
348	298	8	10	18	14	-	1,652	31,210	9,030	42	
302	252	-	12	23	14	1	1,211	17,510	6,450	43	
<b>8,182</b>	<b>6,812</b>	<b>72</b>	<b>292</b>	<b>647</b>	<b>319</b>	<b>40</b>	<b>39,836</b>	<b>770,660</b>	<b>174,060</b>	<b>44</b>	
653	454	11	71	56	60	1	5,315	116,460	6,530	45	
433	356	2	14	35	23	3	1,910	32,530	8,100	46	
259	196	1	8	24	23	7	1,439	29,060	6,730	47	
83	63	1	16	2	1	-	868	16,950	2,780	48	
221	214	-	4	3	-	-	521	10,460	1,820	49	
169	157	2	-	7	3	-	378	7,440	1,470	50	
404	307	10	12	40	34	1	2,360	48,510	15,490	51	
523	450	7	18	29	19	-	2,151	36,910	10,310	52	
306	261	3	12	23	1	6	1,328	20,270	6,570	53	
84	61	1	10	10	1	1	749	9,780	3,150	54	
392	386	-	1	3	2	-	377	6,220	1,260	55	
287	249	1	5	4	28	-	398	7,330	1,140	56	
219	180	6	11	17	4	1	1,752	32,000	9,300	57	
543	400	10	24	86	19	4	3,217	58,880	16,440	58	
396	349	4	8	24	11	-	1,309	20,780	6,830	59	

1. Personnes travaillant sur la ferme, à l'exclusion des travaux de ménage, durant la semaine finissant le 1er juin, 1946.  
 2. Du 1er juin 1945 au 31 mai 1946.  
 3. Personnes, 14 ans et plus, ne recevant pas de salaires réguliers en paiement.  
 4. Comprend les gérants et les membres de la famille de l'exploitant recevant des salaires réguliers en paiement.



**TABLE 38. Population and farm workers <sup>1</sup>, 1946, weeks of hired labour and wages paid, 1945 <sup>2</sup>, by subdivision - Con.**

No.	Subdivision	Population					
		Rural Rurale	Farm population - Population des fermes				
			Total	Males - Hommes		Females - Femmes	
				Under 14 years of age - De moins de 14 ans	14 years of age and over - De 14 ans et plus	Under 14 years of age - De moins de 14 ans	14 years of age and over - De 14 ans et plus
No.	— nomb.	No. — nomb.	No. — nomb.	No. — nomb.	No. — nomb.	No. — nomb.	
	<b>SASKATCHEWAN - Con. - suite</b>						
	<b>Division No. 8 - Con. - fin</b>						
1	230. Clinworth.....	1,193	1,119	200	464	134	321
2	231. Happyland.....	2,073	1,922	334	706	320	562
3	232. Deer Forks.....	807	688	76	289	106	217
4	257. Monet.....	907	833	109	351	100	253
5	258. Fairview.....	879	643	67	308	67	201
6	259. Snipe Lake.....	1,310	1,120	148	493	128	351
7	260. Newcombe.....	862	807	95	371	96	245
8	261. Royal Canadian.....	830	732	108	290	114	220
9	262. Mantario.....	460	424	46	203	36	139
10	<b>Division No. 9.....</b>	<b>41,352</b>	<b>36,527</b>	<b>5,665</b>	<b>14,214</b>	<b>5,504</b>	<b>11,144</b>
11	241. Calder.....	2,234	2,050	288	832	278	652
12	243. Wallace.....	2,225	2,075	285	810	333	647
13	244. Orlney.....	2,444	2,103	303	854	295	651
14	245. Garry.....	2,456	2,167	314	861	336	656
15	271. Côté.....	2,453	2,140	348	805	312	675
16	273. Sliding Hills.....	3,515	2,936	406	1,168	441	921
17	274. Good Lake.....	2,691	2,433	400	921	361	751
18	275. Inisinger.....	2,864	2,661	428	1,030	406	797
19	301. St. Philips.....	1,939	1,783	259	705	249	570
20	303. Keys.....	2,241	2,032	274	806	269	680
21	304. Buchanan.....	2,421	2,132	334	799	331	668
22	305. Invermay.....	2,187	2,059	330	809	321	599
23	331. Livingston.....	2,487	2,263	366	892	340	665
24	333. Clayton.....	3,327	2,978	498	1,108	498	874
25	334. Preeceville.....	2,672	2,355	375	945	343	692
26	335. Hazel Dell.....	2,250	1,991	363	767	300	561
27	Indian Reserves - Réserves indiennes.....	946	369	91	102	91	85
28	<b>Division No. 10.....</b>	<b>30,767</b>	<b>27,410</b>	<b>4,342</b>	<b>10,796</b>	<b>4,131</b>	<b>8,141</b>
29	246. Ituna Bon Accord.....	2,350	2,200	362	871	318	639
30	247. Kellors.....	2,177	1,965	339	746	324	566
31	248. Touchwood.....	1,888	1,703	289	638	293	483
32	249. Millington.....	1,386	1,256	171	549	140	396
33	276. Beaver.....	2,436	2,231	345	868	346	672
34	277. Emerald.....	2,913	2,701	478	974	467	782
35	278. Kutawa.....	1,007	979	174	368	159	278
36	279. Mount Hope.....	1,227	1,147	126	474	152	371
37	306. Foam Lake.....	1,899	1,844	126	339	122	257
38	307. Elfros.....	1,777	1,663	229	681	238	517
39	308. Big Quill.....	1,857	1,736	228	741	226	541
40	309. Prairie Rose.....	1,299	1,216	184	499	170	363
41	336. Sasman.....	3,066	2,558	348	1,075	355	780
42	337. Lakeview.....	2,031	1,785	305	712	263	505
43	338. Lakeside.....	1,273	1,108	186	419	162	341
44	339. Leroy.....	1,960	1,843	331	691	298	523
45	Indian Reserves - Réserves indiennes.....	1,221	473	97	151	98	127
46	<b>Division No. 11.....</b>	<b>22,821</b>	<b>20,638</b>	<b>2,827</b>	<b>8,644</b>	<b>2,768</b>	<b>6,399</b>
47	250. Last Mountain Valley.....	1,009	938	111	385	126	306
48	251. Big Arm.....	948	750	102	328	87	233
49	252. Arm River.....	690	643	85	281	60	217
50	253. Willner.....	741	714	100	277	116	221
51	254. Loreburn.....	1,265	1,221	149	522	152	398
52	280. Wreford.....	870	789	95	355	83	256
53	281. Wood Creek.....	1,038	970	146	411	122	291
54	282. McCraney.....	1,243	1,182	169	501	148	364
55	283. Rosedale.....	1,040	992	122	428	132	330
56	284. Rudy.....	1,129	1,079	137	481	127	334
57	310. Usborne.....	1,450	1,390	203	531	215	441

1. Persons working on the farm, exclusive of housework, during the week ending June 1, 1946.

2. June 1, 1945 to May 31, 1946.

3. Persons 14 years of age and over, not receiving regular wage payments.

4. Includes managers and members of the operator's family receiving regular wage payments.

TABLEAU 38. Population et travailleurs de ferme<sup>1</sup>, 1946, semaines de travail loué et salaires payés, 1945<sup>2</sup>, par subdivision - suite

Farm workers - Travailleurs de ferme										
Total	Members of family <sup>3</sup> Membres de la famille <sup>3</sup>		Hired workers <sup>4</sup> - Engagés <sup>4</sup>					Wages paid, 1945 <sup>2</sup> Salaires payés, 1945 <sup>2</sup>		No
	Males Hommes	Females Femmes	Hired the year round Engagés à l'année	Hired by the month Engagés au mois	Hired by the day Engagés à la journée	Other Autres	Weeks of hired labour, 1945 <sup>2</sup> Semaines de travail loué, 1945 <sup>2</sup>	Cash Comptant	Room and board Chambre et pension	
400	352	3	10	27	8	-	2,163	35,150	10,530	1
589	548	2	1	6	29	3	617	14,830	1,770	2
258	255	-	1	-	2	-	578	13,860	2,880	3
416	264	6	23	116	4	3	3,901	80,120	23,250	4
321	249	-	8	40	23	1	1,739	37,200	7,800	5
464	364	1	13	60	17	9	2,830	58,090	15,240	6
315	290	1	9	12	3	-	1,575	32,370	3,620	7
266	247	-	2	15	2	-	1,113	22,590	5,570	8
181	160	-	11	8	2	-	1,248	23,170	5,480	9
<b>13,521</b>	<b>11,514</b>	<b>65</b>	<b>260</b>	<b>344</b>	<b>1,295</b>	<b>43</b>	<b>42,218</b>	<b>952,750</b>	<b>217,700</b>	<b>10</b>
759	716	2	4	15	18	4	2,773	54,940	19,700	11
700	643	4	13	30	10	-	3,288	75,490	21,420	12
844	690	1	12	42	86	1	2,711	53,770	19,210	13
844	701	5	24	22	91	-	2,930	64,190	16,190	14
786	635	1	20	33	33	11	3,345	73,850	20,100	15
1,024	887	11	28	27	68	3	3,712	95,830	19,850	16
917	752	-	4	19	140	2	2,214	62,110	11,670	17
953	858	3	11	10	71	-	1,382	31,280	4,960	18
672	566	6	10	8	77	5	1,608	33,360	9,890	19
809	640	4	17	28	119	1	3,080	74,650	17,670	20
878	642	8	31	32	159	5	4,471	102,150	17,430	21
805	701	3	17	10	71	3	2,098	45,360	9,470	22
794	759	3	8	4	18	2	1,268	30,560	2,910	23
1,054	859	2	18	27	147	1	3,045	69,050	16,070	24
943	792	5	32	33	77	4	3,676	67,660	16,910	25
658	594	6	10	3	45	-	513	12,770	3,250	26
81	79	1	1	-	-	-	104	5,730	-	27
<b>9,824</b>	<b>8,713</b>	<b>63</b>	<b>253</b>	<b>334</b>	<b>415</b>	<b>44</b>	<b>37,254</b>	<b>674,480</b>	<b>203,480</b>	<b>28</b>
787	692	4	4	13	17	2	1,760	36,350	9,020	29
665	573	4	24	19	42	3	2,017	35,240	8,540	30
587	554	5	11	7	10	-	1,088	18,690	5,680	31
534	444	5	30	24	30	1	2,420	34,760	13,270	32
810	770	7	5	17	11	-	2,102	38,710	11,970	33
851	768	3	20	17	41	2	1,655	33,840	6,860	34
347	296	1	7	18	25	-	1,651	28,080	7,980	35
473	377	5	18	31	41	1	3,846	55,960	21,270	36
301	268	4	11	9	9	-	1,282	29,930	4,890	37
633	544	4	13	22	44	6	2,220	36,770	13,680	38
623	564	5	21	28	4	1	2,952	44,260	16,760	39
451	414	2	11	16	8	-	1,628	38,220	9,860	40
989	854	2	24	40	60	9	4,941	99,580	29,100	41
644	574	1	20	22	12	15	2,730	62,990	14,470	42
393	343	3	11	22	12	2	2,206	40,960	11,900	43
632	576	7	15	25	7	2	2,704	48,140	16,330	44
104	102	1	1	-	-	-	52	1,200	-	45
<b>8,425</b>	<b>6,914</b>	<b>53</b>	<b>269</b>	<b>572</b>	<b>574</b>	<b>43</b>	<b>47,594</b>	<b>904,220</b>	<b>246,820</b>	<b>46</b>
396	338	3	16	30	9	-	2,353	36,680	14,330	47
305	261	5	8	27	2	2	2,601	54,850	13,720	48
270	235	1	12	19	2	1	2,375	46,130	13,470	49
260	238	2	5	13	1	1	1,113	24,490	6,020	50
505	410	5	15	55	20	-	2,638	46,600	13,230	51
331	291	1	10	26	3	-	2,036	36,320	12,600	52
451	320	4	10	31	83	3	3,073	60,380	19,770	53
448	399	1	13	9	26	1	1,667	37,340	12,680	54
424	360	-	9	19	28	7	1,871	37,980	10,230	55
416	380	5	12	14	5	2	1,191	21,160	5,890	56
489	435	-	10	34	9	1	2,821	44,790	12,550	57

1. Personnes travaillant sur la ferme, à l'exclusion des travaux du ménage, durant la semaine finissant le 1er juin 1946.  
 2. Du 1er juin 1945 au 31 mai 1946.  
 3. Personnes, 14 ans et plus, ne recevant pas de salaires réguliers en paiement.  
 4. Comprend les gérants et les membres de la famille de l'exploitant recevant des salaires réguliers en paiement.

TABLE 38. Population and farm workers <sup>1</sup>, 1946, weeks of hired labour and wages paid, 1945 <sup>2</sup>, by subdivision - Con.

No.	Subdivision	Population					
		Rural Rurale	Farm population - Population des fermes				Total
			Males - Hommes		Females - Femmes		
			Under 14 years of age De moins de 14 ans	14 years of age and over De 14 ans et plus	Under 14 years of age De moins de 14 ans	14 years of age and over De 14 ans et plus	
SASKATCHEWAN - Con. - suite		No. - nomb.	No. - nomb.	No. - nomb.	No. - nomb.	No. - nomb.	No. - nomb.
Division No. 11 - Con. - fin							
1	312. Morris.....	1,483	1,267	167	530	183	387
2	313. Lost River.....	910	834	132	324	127	251
3	314. Dundurn.....	844	709	90	316	82	221
4	340. Wolverine.....	1,787	1,666	269	618	305	474
5	341. Viscount.....	1,617	1,551	232	666	192	461
6	342. Colonsay.....	1,245	1,149	125	527	130	367
7	343. Blucher.....	1,386	1,277	199	523	162	393
8	344. Cory.....	2,053	1,474	188	616	229	441
9	Indian Reserves - Réserves indiennes.....	73	43	6	14	10	13
10	Division No. 12.....	21,377	18,557	2,522	7,768	2,444	5,823
11	285. Fertile Valley.....	1,327	1,166	151	521	131	363
12	286. Gilden.....	1,000	929	115	400	120	304
13	287. St. Andrews.....	1,135	1,053	134	450	116	353
14	288. Pleasant Valley.....	911	719	95	303	87	234
15	315. Montrose.....	839	753	86	329	97	241
16	316. Harris.....	822	779	89	350	82	258
17	317. Marriott.....	1,070	931	109	434	104	284
18	318. Mountain View.....	963	925	125	386	115	299
19	345. Vanscoy's.....	1,410	1,294	166	594	133	431
20	346. Perdue.....	1,041	902	88	416	99	299
21	347. Biggar.....	1,468	1,389	212	564	203	410
22	348. Bushville.....	515	461	60	200	52	149
23	375. Park.....	1,676	1,619	188	674	227	530
24	376. Eagle Creek.....	1,725	1,433	225	579	177	452
25	377. Glenside.....	1,485	1,270	187	501	205	377
26	378. Rosenount.....	812	555	88	218	87	162
27	408. Prairie.....	1,386	1,277	217	471	210	379
28	438. Battle River.....	1,241	947	152	362	172	261
29	Indian Reserves - Réserves indiennes.....	551	145	35	46	27	37
30	Division No. 13.....	23,349	20,675	3,295	8,289	2,960	6,131
31	289. Hillsburgh.....	842	763	97	337	96	233
32	290. Kindersley.....	976	881	105	376	125	275
33	291. Elma.....	527	439	46	202	60	131
34	292. Milton.....	441	380	44	190	27	119
35	319. Winslow.....	863	818	103	365	92	258
36	320. Oakdale.....	769	640	84	284	78	194
37	321. Prairiedale.....	568	516	79	225	43	169
38	322. Antelope Park.....	484	412	69	167	59	117
39	349. Grandview.....	902	822	119	358	129	276
40	350. Mariposa.....	1,059	922	156	348	137	281
41	351. Progress.....	1,133	1,043	166	435	130	312
42	352. Heart's Hill.....	1,262	1,160	229	403	207	321
43	379. Reford.....	1,289	1,169	226	430	207	306
44	380. Traoping Lake.....	1,123	1,092	194	410	179	309
45	381. Grass Lake.....	1,674	1,507	248	550	269	440
46	382. Eye Hill.....	2,047	1,896	371	655	341	529
47	409. Buffalo.....	1,200	1,107	160	432	169	346
48	410. Round Valley.....	1,079	943	124	434	94	291
49	411. Senlac.....	860	730	104	318	92	216
50	439. Cut Knife.....	942	847	123	360	110	254
51	440. Hillsdale.....	1,651	1,258	235	501	161	361
52	442. Manitow Lake.....	1,214	1,113	171	450	136	356
53	Indian Reserves - Réserves indiennes.....	444	157	42	59	19	37
54	Division No. 14.....	48,583	38,809	6,452	15,067	6,158	11,132
55	363. L.I.D. - D.A.L.....	365	361	72	135	51	103
56	364. L.I.D. - D.A.L.....	989	694	105	282	107	200
57	365. L.I.D. - D.A.L.....	491	469	65	192	74	138

1. Persons working on the farm, exclusive of housework, during the week ending June 1, 1946.  
 2. June 1, 1945 to May 31, 1946.  
 3. Persons 14 years of age and over, not receiving regular wage payments.  
 4. Includes managers and members of the operator's family receiving regular wage payments.  
 5. Previous to April 9, 1934 called Loganton.

**TABLEAU 38. Population et travailleurs de ferme<sup>1</sup>, 1946, semaines de travail loué et salaires payés, 1945<sup>2</sup>, par subdivision - suite**

Farm workers - Travailleurs de ferme											No
Total	Members of family <sup>3</sup> Membres de la famille <sup>3</sup>		Hired workers <sup>4</sup> - Engagés <sup>4</sup>						Wages paid, 1945 <sup>2</sup> Salaires payés, 1945 <sup>2</sup>		No
	Males - Hommes	Females - Femmes	Hired the year round - Engagés à l'année	Hired by the month - Engagés au mois	Hired by the day - Engagés à la journée	Other - Autres	Weeks of hired labour, 1945 <sup>2</sup> - Semaines de travail loué, 1945 <sup>2</sup>	Cash - Comptant	Room and board - Chambre et pension		
										No. - nomb.	
484	388	8	20	44	20	4	3,719	72,570	22,310	1	
358	259	2	6	27	61	3	1,485	26,020	7,120	2	
291	251	2	9	14	15	-	1,179	21,800	5,620	3	
581	506	4	16	36	19	-	2,411	37,930	13,600	4	
755	550	5	14	56	127	3	2,875	61,840	14,740	5	
541	407	-	19	40	74	1	2,923	53,960	13,240	6	
486	419	2	7	38	13	7	2,672	47,410	13,180	7	
619	457	1	57	40	57	7	6,515	135,480	22,400	8	
13	10	2	1	-	-	-	76	490	120	9	
<b>7,673</b>	<b>6,340</b>	<b>70</b>	<b>179</b>	<b>629</b>	<b>390</b>	<b>65</b>	<b>35,280</b>	<b>611,940</b>	<b>197,710</b>	<b>10</b>	
553	420	3	22	65	38	5	2,853	51,980	20,400	11	
412	302	2	13	74	8	13	3,559	71,060	20,580	12	
469	351	4	21	76	14	3	3,802	74,060	20,220	13	
291	250	4	7	19	5	6	989	16,160	4,640	14	
332	293	4	5	23	7	-	1,573	26,330	9,170	15	
335	288	4	2	26	12	3	1,202	22,550	6,750	16	
406	355	1	12	32	4	2	1,472	23,220	8,440	17	
386	318	5	4	33	26	-	1,122	18,540	6,560	18	
544	444	7	10	49	34	-	3,400	53,110	20,230	19	
473	341	7	10	43	68	4	1,916	31,700	12,330	20	
529	468	7	13	32	8	1	2,035	31,690	13,130	21	
195	168	1	3	11	12	-	1,130	20,660	7,200	22	
636	554	2	11	46	23	-	2,650	35,520	14,390	23	
543	474	10	12	32	15	-	2,094	31,460	11,320	24	
515	424	2	6	11	55	17	1,063	23,180	4,560	25	
208	189	3	1	12	3	-	571	8,520	3,170	26	
473	398	1	12	19	33	10	2,158	37,990	5,160	27	
346	276	3	15	26	25	1	1,691	34,210	9,460	28	
27	27	-	-	-	-	-	-	-	-	29	
<b>8,039</b>	<b>6,637</b>	<b>42</b>	<b>193</b>	<b>569</b>	<b>539</b>	<b>59</b>	<b>36,374</b>	<b>706,800</b>	<b>178,780</b>	<b>30</b>	
305	266	3	4	28	4	-	830	15,680	3,480	31	
368	291	2	17	36	17	5	2,724	47,860	10,980	32	
192	156	1	2	14	5	14	782	14,730	3,720	33	
187	150	-	2	25	10	-	911	17,040	5,310	34	
340	311	1	4	21	-	3	1,649	36,400	8,910	35	
226	217	-	2	7	-	-	941	21,450	3,870	36	
296	188	1	4	46	56	1	1,141	26,130	7,230	37	
154	142	3	1	6	1	1	559	8,610	3,170	38	
353	323	3	3	19	5	-	1,067	17,810	7,310	39	
347	288	4	8	27	19	1	1,454	31,610	4,320	40	
372	303	-	8	28	27	6	1,527	30,760	3,980	41	
373	337	3	8	15	1	9	731	18,250	560	42	
439	364	2	6	23	44	-	1,080	18,270	6,400	43	
515	323	2	27	16	147	-	2,646	53,830	11,580	44	
515	456	2	15	33	8	1	2,279	50,210	5,420	45	
591	555	4	9	17	6	-	1,398	28,600	8,500	46	
444	350	2	5	49	36	2	2,481	44,570	17,030	47	
418	343	3	16	31	18	7	2,581	50,570	14,200	48	
288	247	4	8	24	5	-	1,249	19,960	6,560	49	
307	266	-	4	29	6	2	2,298	37,910	12,830	50	
435	388	2	25	17	13	-	2,493	40,190	8,280	51	
540	339	-	25	58	111	7	3,553	76,360	25,140	52	
34	34	-	-	-	-	-	-	-	-	53	
<b>14,090</b>	<b>12,074</b>	<b>84</b>	<b>234</b>	<b>718</b>	<b>936</b>	<b>44</b>	<b>47,761</b>	<b>984,360</b>	<b>238,540</b>	<b>54</b>	
115	109	1	4	-	1	-	308	6,110	530	55	
253	238	1	1	1	11	1	218	3,930	620	56	
172	170	2	-	-	-	-	43	1,220	360	57	

1. Personnes travaillant sur la ferme, à l'exclusion des travaux du ménage, durant la semaine finissant le 1er juin 1946.  
 2. Du 1er juin 1945 au 31 mai 1946.  
 3. Personnes, 14 ans et plus, ne recevant pas de salaires réguliers en paiement.  
 4. Comprend les gérants et les membres de la famille de l'exploitant recevant des salaires réguliers en paiement.  
 5. Avant le 9 avril, 1934 appelée Loganton.

TABLE 38. Population and farm workers <sup>1</sup>, 1946, weeks of hired labour and wages paid, 1945 <sup>2</sup>, by subdivision  
— Con.

No.	Subdivision	Population					
		Rural — Rurale	Farm population — Population des fermes				
			Total	Males — Hommes		Females — Femmes	
				Under 14 years of age — De moins de 14 ans	14 years of age and over — De 14 ans et plus	Under 14 years of age — De moins de 14 ans	14 years of age and over — De 14 ans et plus
	SASKATCHEWAN — Con. — suite	No. — nomb.	No. — nomb.	No. — nomb.	No. — nomb.	No. — nomb.	No. — nomb.
	Division no. 14 — Con. — fin						
1	366. Kelvington .....	2,008	1,847	300	698	295	554
2	367. Ponass Lake .....	2,710	2,444	437	910	394	703
3	368. Spalding .....	2,325	2,137	370	839	315	613
4	394. L.I.D. — D.A.L. <sup>5</sup> .....	694	178	36	57	38	47
5	395. Porcupine <sup>5</sup> .....	3,587	2,706	500	1,008	447	751
6	396. L.I.D. — D.A.L. ....	1,992	1,740	352	625	447	449
7	397. Barrier Valley .....	2,016	1,656	251	657	264	484
8	398. Pleasantdale .....	2,319	1,759	262	702	259	536
9	421. L.I.D. — D.A.L. ....	94	57	10	23	7	17
10	423. L.I.D. — D.A.L. ....	1,251	981	181	361	181	258
11	424. L.I.D. — D.A.L. <sup>5</sup> .....	575	453	89	156	88	120
12	425. L.I.D. — D.A.L. <sup>5</sup> .....	275	239	52	80	45	62
13	426. Bjorkdale .....	2,247	1,424	243	544	235	402
14	427. Tisdale .....	2,751	2,276	344	926	329	677
15	428. Star City .....	2,375	2,085	313	877	276	619
16	456. Arborfield .....	1,775	1,545	241	608	266	430
17	457. Connaught .....	2,671	2,224	361	879	349	644
18	458. Willow Creek .....	3,277	2,663	391	1,101	350	821
19	486. Moose Range .....	2,850	2,109	366	751	427	565
20	487. Nipawin .....	3,116	2,428	367	971	335	755
21	488. L.I.D. — D.A.L. ....	1,271	1,086	181	432	172	301
22	516. L.I.D. — D.A.L. ....	686	615	123	228	107	157
23	517. L.I.D. — D.A.L. ....	1,245	1,030	169	417	163	281
24	518. L.I.D. — D.A.L. ....	1,516	1,266	202	498	210	356
25	Territorial Units 361, 391, 393, 451-455, 481, 483-485, 511, 513-515 — Unités territoriales .....	343	151	33	56	22	40
26	Indian Reserves — Réserves indiennes .....	769	186	36	54	47	49
27	Division No. 15 .....	58,475	49,627	8,635	18,329	8,151	14,512
28	369. St. Peter .....	2,676	2,444	482	871	431	660
29	370. Humboldt .....	2,654	2,245	388	848	367	642
30	371. Rayne .....	2,400	2,065	365	787	312	602
31	372. Grant .....	1,781	1,722	334	614	270	504
32	373. Aberdeen .....	2,021	1,859	326	653	318	562
33	374. Warman .....	4,710	3,852	843	1,166	779	1,064
34	399. Lake Lenore .....	1,725	1,605	275	626	234	470
35	400. Three Lakes .....	2,442	1,839	323	688	296	532
36	401. Hoodoo .....	2,664	2,528	438	938	418	734
37	402. Fish Creek .....	2,126	1,982	319	744	309	610
38	403. Rosthern .....	3,267	2,951	570	1,002	517	862
39	404. Laird .....	2,220	2,060	350	740	313	657
40	429. Flett's Springs <sup>6</sup> .....	2,377	1,961	273	787	291	610
41	430. Invergordon .....	2,916	2,424	386	933	372	733
42	431. St. Louis .....	3,145	2,566	423	967	407	769
43	459. Kinistino <sup>7</sup> .....	2,818	2,456	387	975	378	716
44	460. Birch Hills .....	1,837	1,530	231	601	244	454
45	461. Prince Albert .....	3,258	2,646	427	1,035	383	801
46	463. Duck Lake .....	1,925	1,460	260	531	245	424
47	489. L.I.D. — D.A.L. ....	713	658	131	230	135	162
48	490. Garden River .....	2,165	1,893	284	763	287	559
49	491. Buckland .....	1,906	1,649	273	617	258	501
50	519. L.I.D. — D.A.L. ....	815	614	90	255	103	166
51	520. L.I.D. — D.A.L. ....	909	851	119	368	128	236
52	521. L.I.D. — D.A.L. ....	1,757	1,115	212	401	194	308
53	Indian Reserves — Réserves indiennes .....	1,248	651	126	189	162	174
54	Division No. 16 .....	36,030	28,589	4,566	11,239	4,329	8,455
55	405. Great Bend .....	1,701	1,549	252	588	243	466
56	406. Mayfield .....	1,271	1,140	161	461	160	358
57	434. Blaine Lake .....	2,155	2,014	284	805	290	635

1. Persons working on the farm, exclusive of housework, during the week ending June 1, 1946.

2. June 1, 1945 to May 31, 1946.

3. Persons 14 years of age and over, not receiving regular wage payments.

4. Includes managers and members of the operator's family receiving regular wage payments.

5. Unorganized Territorial Unit 395 and part of Units 394, 424, 425, amalgamated into 395 Porcupine February 28, 1944.

6. Previous to 1938 called Carrot River.

7. Previous to 1940 called Weldon.

TABLEAU 38. Population et travailleurs de ferme <sup>1</sup>, 1946, semaines de travail loué et salaires payés, 1945 <sup>2</sup>, par subdivision - suite

Farm workers - Travailleurs de ferme											
Total	Members of family <sup>3</sup> Membres de la famille <sup>3</sup>		Hired workers <sup>4</sup> - Engagés <sup>4</sup>					Wages paid, 1945 <sup>2</sup> Salaires payés, 1945 <sup>2</sup>		No	
	Males Hommes	Females Femmes	Hired the year round Engagés à l'année	Hired by the month Engagés au mois	Hired by the day Engagés à la journée	Other Autres	Weeks of hired labour, 1945 <sup>2</sup> Semaines de travail loué, 1945 <sup>2</sup>	Cash Comptant	Room and board Chambre et pension		
											No. - nomb.
611	558	2	11	27	13	-	2,414	56,610	14,170	1	
867	766	10	5	31	50	5	2,579	52,080	13,520	2	
773	661	1	9	59	43	-	3,465	79,970	24,810	3	
44	44	-	-	-	-	-	-	-	-	4	
912	840	5	9	20	36	2	1,671	40,750	10,810	5	
515	496	2	4	8	5	-	350	7,300	1,880	6	
612	560	7	3	12	30	-	706	14,040	3,760	7	
700	580	3	7	41	66	3	3,237	59,100	20,070	8	
18	18	-	-	-	-	-	-	-	-	9	
316	292	3	11	6	4	-	636	9,540	2,530	10	
141	136	-	1	4	4	-	164	2,600	-	11	
67	65	1	1	-	-	-	37	570	-	12	
500	480	3	3	5	7	2	487	8,370	2,720	13	
945	724	7	24	102	84	4	5,498	108,620	30,140	14	
897	600	3	25	71	196	2	4,723	101,620	28,180	15	
617	484	2	15	52	60	4	2,668	57,030	9,500	16	
898	679	2	35	99	81	2	5,838	103,410	23,570	17	
1,103	841	7	15	74	158	8	3,781	82,520	16,180	18	
717	644	1	6	38	19	9	1,222	21,910	1,990	19	
789	691	4	20	45	29	-	4,825	99,440	19,310	20	
396	360	5	6	9	16	-	953	34,300	6,820	21	
200	194	3	2	-	1	-	332	6,000	580	22	
363	331	1	4	7	19	1	646	12,670	3,350	23	
465	433	6	11	7	7	1	750	11,930	3,100	24	
42	41	-	1	-	-	-	66	1,020	40	25	
42	39	2	1	-	-	-	104	1,700	-	26	
17,511	14,408	183	556	936	1,256	172	87,111	1,632,686	429,130	27	
840	693	1	48	49	44	5	5,692	100,160	32,070	28	
799	691	13	92	58	24	11	9,276	132,810	54,300	29	
857	659	40	21	42	81	14	3,025	53,900	14,750	30	
617	524	-	11	26	52	4	1,674	27,780	5,910	31	
616	509	8	25	31	34	9	2,961	44,500	12,450	32	
1,063	940	10	13	41	45	14	2,970	47,110	13,370	33	
600	508	10	5	35	42	-	2,748	54,780	16,910	34	
647	568	-	27	31	20	1	3,859	69,420	20,190	35	
867	766	4	18	31	42	6	4,144	78,230	19,960	36	
707	621	17	2	19	35	13	1,882	43,370	5,110	37	
941	781	5	35	73	38	9	5,536	86,200	26,480	38	
692	579	4	28	45	35	1	3,996	59,440	19,470	39	
879	568	7	37	106	161	-	7,774	140,380	36,500	40	
892	721	11	20	63	75	2	4,317	76,790	26,820	41	
975	731	12	35	55	128	14	4,473	103,850	17,730	42	
886	747	9	16	53	41	20	4,816	126,220	29,920	43	
548	461	3	18	39	21	6	3,749	88,700	19,030	44	
1,021	821	3	25	54	93	25	4,448	96,570	21,480	45	
485	390	4	34	14	32	11	3,638	69,000	16,430	46	
236	191	-	5	11	27	2	712	17,590	4,340	47	
756	591	2	8	23	130	2	2,129	59,860	4,700	48	
533	460	7	19	21	23	3	1,858	28,980	5,340	49	
246	226	3	4	6	7	-	425	10,500	1,980	50	
296	285	2	1	7	7	-	365	9,170	1,750	51	
374	343	-	3	9	19	-	482	10,370	2,110	52	
138	124	8	6	-	-	-	162	3,000	30	53	
10,549	9,098	60	217	496	582	102	35,590	669,050	173,510	54	
553	468	5	8	33	36	3	2,087	29,940	11,890	55	
512	375	3	11	40	82	1	2,099	40,610	12,840	56	
753	629	4	15	38	53	14	3,349	76,810	15,580	57	

1. Personnes travaillant sur la ferme, à l'exclusion des travaux du ménage, durant la semaine finissant le 1er juin 1946.  
 2. Du 1er juin 1945 au 31 mai 1946.  
 3. Personnes, 14 ans et plus, ne recevant pas de salaires réguliers en paiement.  
 4. Comprend les gérants et les membres de la famille de l'exploitant recevant des salaires réguliers en paiement.  
 5. L'unité des territoires non organisés 395 et partie des unités 394, 424, 425, fusionnées en 395 Porcupine le 28 février 1944.  
 6. Appelée Carrot River jusqu'en 1938.  
 7. Appelée Weldon jusqu'en 1940.

## CENSUS OF SASKATCHEWAN, 1946

TABLE 38. Population and farm workers<sup>1</sup>, 1946, weeks of hired labour and wages paid, 1945<sup>2</sup>, by subdivision - Con.

No.	Subdivision	Population					
		Rural - Rurale	Farm population - Population des fermes				
			Total	Males - Hommes		Females - Femmes	
				Under 14 years of age  De moins de 14 ans	14 years of age and over  De 14 ans et plus	Under 14 years of age  De moins de 14 ans	14 years of age and over  De 14 ans et plus
	SASKATCHEWAN - Con. - fin	No. - nomb.	No. - nomb.	No. - nomb.	No. - nomb.	No. - nomb.	No. - nomb.
	Division No. 16 - Con. - fin						
1	435. Redberry.....	2,706	2,586	348	1,069	343	826
2	436. Douglas.....	1,597	1,460	176	640	186	458
3	437. North Battleford.....	3,705	1,473	224	607	197	445
4	464. Leask.....	1,916	1,626	223	650	230	523
5	465. Royal.....	1,098	1,024	168	398	156	302
6	466. Meeting Lake.....	1,674	1,489	242	559	249	439
7	467. Round Hill.....	1,526	1,313	196	533	184	400
8	493. Shellbrook.....	2,028	1,734	225	729	237	543
9	494. Canwood.....	1,787	1,562	210	671	198	483
10	495. Shell River.....	1,321	1,180	206	462	180	332
11	496. Spiritwood.....	1,640	1,419	242	545	234	397
12	497. Medstead <sup>3</sup> .....	1,646	1,503	269	571	244	419
13	523. L.I.D. - D.A.L. ....	812	736	130	281	121	204
14	524. L.I.D. - D.A.L. ....	1,348	1,191	233	441	213	304
15	525. L.I.D. - D.A.L. ....	821	571	125	205	93	148
16	526. L.I.D. - D.A.L. ....	1,346	1,149	241	385	226	297
17	527. L.I.D. - D.A.L. ....	255	216	51	73	41	51
18	555. L.I.D. - D.A.L. ....	1,017	748	131	279	130	205
19	556. L.I.D. - D.A.L. ....	231	69	22	20	14	13
20	557. L.I.D. - D.A.L. ....	195	102	18	33	22	29
21	587. L.I.D. - D.A.L. ....	551	488	117	171	86	114
22	Indian Reserves - Réserves indiennes.....	1,683	247	72	62	52	61
23	Division No. 17.....	23,098	19,034	3,091	7,499	2,861	5,583
24	468. Meota.....	1,532	1,231	217	478	185	351
25	469. Turtle River.....	1,098	1,007	170	400	144	293
26	470. Paynton.....	773	676	89	288	91	208
27	471. Eldon.....	1,565	1,436	189	606	198	443
28	472. Wilton.....	1,944	1,720	248	724	214	534
29	498. Parkdale.....	1,395	1,205	184	497	173	351
30	499. Mervin.....	1,543	1,283	193	516	169	405
31	501. Paradise Hill.....	1,069	853	163	313	130	242
32	502. Britannia.....	1,802	1,610	234	651	235	490
33	528. L.I.D. - D.A.L. ....	635	558	107	192	106	153
34	529. Greenfield.....	908	857	130	355	115	257
35	531. North Star.....	1,069	1,016	182	383	156	295
36	532. L.I.D. - D.A.L. ....	615	438	57	188	69	124
37	558. L.I.D. - D.A.L. ....	261	239	39	81	56	63
38	559. L.I.D. - D.A.L. ....	1,729	1,507	284	548	267	408
39	561. L.I.D. - D.A.L. ....	349	242	46	90	39	67
40	562. L.I.D. - D.A.L. ....	15	11	1	6	1	3
41	588. L.I.D. - D.A.L. ....	2,046	1,528	258	585	256	429
42	58 <sup>4</sup> . L.I.D. - D.A.L. ....	1,036	965	174	357	150	284
43	591. L.I.D. - D.A.L. ....	285	264	42	109	36	77
44	592. L.I.D. - D.A.L. ....	203	180	41	67	23	49
45	Indian Reserves - Réserves indiennes.....	1,026	208	43	60	48	57
46	Division No. 18.....	12,182	2,178	455	731	473	519
47	550. L.I.D. - D.A.L. ....	80	16	4	5	3	4
48	616. L.I.D. - D.A.L. <sup>6</sup> .....	43	17	2	5	6	4
49	618. L.I.D. - D.A.L. ....	395	314	53	119	60	82
50	619. L.I.D. - D.A.L. ....	361	343	59	126	78	80
51	621. L.I.D. - D.A.L. ....	893	769	172	255	161	181
52	622. L.I.D. - D.A.L. ....	1,009	711	162	218	164	167
53	586. L.I.D. - D.A.L. ....	361	-	-	-	-	-
54	Prince Albert National Park - Parc national Prince-Albert.....	268	-	-	-	-	-
55	Other unorganized parts - Autres parties non organisées.....	5,685	8	3	3	1	1
56	Indian Reserves - Réserves indiennes.....	3,087	-	-	-	-	-

1. Persons working on the farm, exclusive of housework, during the week ending June 1, 1946.

2. June 1, 1945 to May 31, 1946.

3. Persons 14 years of age and over, not receiving regular wage payments.

4. Includes managers and members of the operator's family receiving regular wage payments.

5. Part added to 497 Medstead (from L.I.D. 527) January 1, 1943.

6. Includes data for 1 farm from L.I.D. 586.

7. See L.I.D. 616.

TABLEAU 38. Population et travailleurs de ferme<sup>1</sup>, 1946, semaines de travail loué et salaires payés, 1945<sup>2</sup>, par subdivision — fin

Farm workers — Travailleurs de ferme											No
Total	Members of family <sup>3</sup> Membres de la famille <sup>3</sup>		Hired workers <sup>4</sup> — Engagés <sup>4</sup>					Wages paid, 1945 <sup>2</sup> Salaires payés, 1945 <sup>2</sup>		No	
	Males Hommes	Females Femmes	Hired the year round — Engagés à l'année	Hired by the month — Engagés au mois	Hired by the day — Engagés à la journée	Other — Autres	Weeks of hired labour, 1945 <sup>2</sup> — Semaines de travail loué, 1945 <sup>2</sup>	Cash — Comptant	Room and board — Chambre et pension		
											No. — nomb.
1,003	863	9	25	37	69	.	2,343	40,910	9,920	1	
576	518	1	9	39	8	1	2,229	36,830	12,070	2	
612	496	2	25	50	39	.	2,465	47,650	10,180	3	
705	527	2	32	55	88	1	3,704	63,740	14,990	4	
373	335	1	9	16	12	.	963	19,230	6,160	5	
499	466	3	2	13	15	.	991	15,580	2,550	6	
489	462	3	2	6	11	5	698	13,520	3,570	7	
696	559	4	10	39	62	22	4,192	73,030	21,630	8	
553	523	2	14	5	5	4	2,326	56,650	9,430	9	
406	356	3	11	5	23	8	1,128	16,460	5,980	10	
519	468	4	6	28	13	.	1,718	32,850	7,990	11	
530	497	3	3	8	19	.	801	17,060	4,700	12	
281	225	3	1	9	4	39	631	16,440	3,270	13	
417	376	4	10	21	6	.	1,032	19,830	5,500	14	
183	160	2	5	11	3	2	772	10,640	3,580	15	
378	318	1	7	23	29	.	950	21,420	6,460	16	
60	60	.	.	.	.	.	78	1,760	320	17	
229	213	1	3	7	4	1	423	8,130	2,400	18	
13	13	.	.	.	.	.	.	.	.	19	
23	23	.	.	.	.	.	26	380	210	20	
139	131	.	3	5	.	.	543	8,360	1,960	21	
47	37	.	6	2	1	1	42	1,220	280	22	
<b>7,145</b>	<b>6,074</b>	<b>69</b>	<b>151</b>	<b>322</b>	<b>451</b>	<b>78</b>	<b>25,819</b>	<b>499,020</b>	<b>115,260</b>	<b>23</b>	
481	373	4	11	48	36	9	2,460	48,470	15,960	24	
340	311	6	9	8	6	.	828	15,180	3,340	25	
254	239	1	5	3	6	.	1,228	22,520	6,760	26	
577	503	2	25	30	9	8	4,112	96,810	25,850	27	
728	546	5	23	68	74	12	3,460	71,240	18,830	28	
502	441	7	1	18	35	.	603	11,180	1,980	29	
499	405	7	17	25	43	2	1,598	34,930	7,080	30	
327	258	3	7	29	30	.	1,736	26,080	4,060	31	
607	564	3	16	11	9	4	2,900	38,760	10,780	32	
175	146	2	1	2	22	2	295	6,070	640	33	
327	297	3	1	15	11	.	655	11,970	2,980	34	
372	324	4	11	24	8	1	1,342	21,320	3,590	35	
173	149	.	4	8	11	1	607	13,070	3,730	36	
62	59	2	.	.	1	.	97	2,910	190	37	
468	431	5	9	7	15	1	1,053	13,260	—	38	
85	80	1	.	1	—	3	110	1,790	420	39	
6	5	1	.	.	.	.	6	240	130	40	
621	465	9	6	19	93	29	2,077	52,460	6,450	41	
338	288	1	3	3	38	5	407	6,100	2,180	42	
96	91	1	.	2	1	1	74	2,000	—	43	
63	59	.	.	1	3	—	67	1,310	310	44	
44	40	2	2	.	—	.	104	1,350	—	45	
<b>667</b>	<b>613</b>	<b>2</b>	<b>5</b>	<b>15</b>	<b>28</b>	<b>4</b>	<b>1,128</b>	<b>20,380</b>	<b>2,490</b>	<b>46</b>	
3	3	.	.	.	.	.	.	.	.	47	
9	4	.	1	4	—	—	176	3,890	330	48	
121	106	.	.	.	15	—	167	4,010	340	49	
119	105	1	.	3	8	2	97	1,130	430	50	
236	216	1	4	8	5	2	423	6,580	150	51	
176	176	.	.	.	.	.	255	4,420	1,240	52	
—	—	.	.	.	.	.	—	—	—	53	
—	—	.	.	.	.	.	—	—	—	54	
3	3	.	.	.	.	.	10	350	—	55	
—	—	.	.	.	.	.	—	—	—	56	

1. Personnes travaillant sur la ferme, à l'exclusion des travaux du ménage, durant la semaine finissant le 1er juin 1946.  
 2. Du 1er juin 1945 au 31 mai 1946.  
 3. Personnes, 14 ans et plus, ne recevant pas de salaires réguliers en paiement.  
 4. Comprend les gérants et les membres de la famille de l'exploitant recevant des salaires réguliers en paiement.  
 5. Partie ajoutée à 497, Medstead (du D.A.L. 527) le 1er janvier 1943.  
 6. Comprend les données pour 1 ferme du D.A.L. 586.  
 7. Voir D.A.L. 616.



## CENSUS OF SASKATCHEWAN, 1946

TABLE 39. Farm operators, tenure, area and condition of occupied farm land, 1946, by subdivision

No.	Subdivision	Farm operators — Exploitants de ferme					Area of occupied farm — Superficie de la terre agri	
		Total	Owner — Propriétaire	Manager — Gérant	Tenant — Locataire	Part owner, part tenant — Mi-pro- priétaire, mi-locataire	Total area — Superficie totale	Area owned <sup>1</sup> — Superficie possédée <sup>1</sup>
		No. — nomb.	No. — nomb.	No. — nomb.	No. — nomb.	No. — nomb.	ac.	ac.
1	SASKATCHEWAN .....	125,612	71,035	437	23,767	30,373	59,416,127	38,036,831
2	Division No. 1 .....	5,703	2,807	11	1,474	1,411	2,954,820	1,869,262
3	1. Argyle .....	204	103	-	46	55	116,663	73,735
4	2. Mount Pleasant .....	282	119	-	88	75	164,557	104,196
5	3. Enniskillen .....	263	118	1	78	66	150,110	86,627
6	4. Coalfields .....	267	110	1	78	78	136,815	79,992
7	5. Estevan .....	298	160	1	71	66	136,997	86,781
8	31. Storthoaks .....	248	121	-	61	66	129,009	78,289
9	32. Reciprocity .....	269	135	1	71	62	133,723	87,180
10	33. Moose Creek .....	287	148	1	73	65	164,319	111,266
11	34. Browning .....	395	136	-	165	94	190,449	92,190
12	35. Benson .....	409	157	-	152	100	197,080	105,914
13	61. Antler .....	320	156	1	72	91	176,754	114,699
14	63. Moose Mountain .....	365	213	1	69	82	173,663	121,311
15	64. Brock .....	295	133	1	103	58	150,341	88,295
16	65. Tecumseh .....	226	95	-	64	67	127,989	73,512
17	91. Maryfield .....	313	179	1	52	81	170,277	120,608
18	92. Walpole .....	350	171	-	68	111	194,824	129,406
19	93. Wawken .....	297	190	1	38	68	146,275	110,439
20	94. Hazelwood .....	298	201	-	47	50	144,310	108,483
21	95. Golden West .....	303	149	-	78	76	147,305	92,979
22	Indian Reserves — Réserves indiennes .....	14	13	1	-	-	3,360	3,360
23	Division No. 2 .....	6,239	2,640	26	1,894	1,679	3,583,650	1,987,737
24	6. Cambria .....	316	101	-	93	122	180,371	97,880
25	7. Souris Valley .....	357	113	-	139	105	183,712	81,724
26	8. Lake Alma .....	253	78	-	76	99	160,318	72,276
27	9. Surprise Valley .....	277	85	-	63	129	185,514	79,515
28	10. Happy Valley .....	134	37	-	27	70	181,257	64,462
29	36. Cymri .....	314	108	-	132	74	162,916	76,887
30	37. Lomond .....	297	100	3	109	85	194,295	122,933
31	38. Laurier .....	233	128	2	40	63	150,257	109,806
32	39. The Gap .....	356	186	1	75	94	193,872	122,602
33	40. Bengough .....	396	206	-	105	85	202,901	122,052
34	66. Griffin .....	246	91	-	84	71	151,200	80,755
35	67. Weyburn .....	353	150	2	127	74	185,035	100,437
36	68. Brokenshell .....	229	113	3	52	61	169,661	114,423
37	69. Norton .....	364	143	2	117	102	193,804	98,992
38	70. Key West .....	444	239	3	107	95	197,816	130,254
39	96. Fillmore .....	329	128	1	126	74	191,249	103,458
40	97. Wellington .....	291	130	5	98	58	143,756	84,946
41	98. Scott .....	367	174	2	131	60	198,104	108,584
42	99. Caledonia .....	285	136	1	81	67	169,914	103,656
43	100. Elmsthorpe .....	398	194	1	112	91	187,698	112,095
44	Division No. 3 .....	7,415	3,766	20	1,759	1,870	4,316,889	2,504,930
45	11. Hart Butte .....	304	140	-	44	120	194,199	114,665
46	12. Poplar Valley .....	305	131	1	71	102	186,349	93,171
47	13. L.I.D. — D.A.L. ....	158	40	-	28	90	129,132	59,211
48	14. L.I.D. — D.A.L. ....	105	27	1	23	54	133,952	44,979
49	15. L.I.D. — D.A.L. ....	74	24	-	19	31	172,090	75,257
50	16. L.I.D. — D.A.L. ....	75	19	-	16	40	183,560	26,560
51	42. Willow Bunch .....	476	231	-	127	118	248,296	140,780
52	43. L.I.D. — D.A.L. ....	232	102	-	46	84	146,192	81,564
53	44. Waverley .....	353	179	-	89	85	188,762	118,717
54	45. Mankota .....	322	158	-	67	97	179,296	113,992
55	46. Glen McPherson .....	229	91	-	55	83	189,960	90,020
56	71. Excel .....	506	243	1	126	136	267,350	176,920
57	72. Lake of the Rivers .....	352	177	3	103	69	161,919	95,251
58	73. Stonehenge .....	506	313	1	97	95	238,328	170,855
59	74. Wood River .....	443	240	7	117	79	203,774	134,295
60	75. Pinto Creek .....	350	173	-	92	85	189,771	119,004
61	76. Auvergne .....	380	204	1	97	78	204,759	134,440

1. Includes area operated by manager.

2. Includes field, garden, orchard and nursery crop land.

TABLEAU 39. Exploitants de ferme, mode d'occupation, superficie et état de la terre agricole occupée, 1946, par subdivision

land cole occupée	Condition of occupied farm land - Etat de la terre agricole occupée										No
	Improved land - Terre défrichée					Unimproved land - Terre non défrichée					
	Total	Under crops <sup>2</sup> En culture <sup>2</sup>	Fallow - Jachère	Pasture - Pâturage	Other - Autre	Total	Woodland - Forêt	Prairie or natural pasture - Prairie ou pâturage naturel	Other - Autre		
ac.	ac.	ac.	ac.	ac.	ac.	ac.	ac.	ac.	ac.		
21,379,296	35,590,239	22,384,719	11,826,990	823,304	555,226	23,825,888	2,141,974	20,128,889	1,555,025	1	
1,085,558	1,787,027	1,224,027	455,802	61,417	45,781	1,167,793	59,491	970,590	137,712	2	
42,928	68,391	47,349	16,452	1,287	2,803	48,272	50	48,050	163	3	
60,361	131,071	83,666	24,325	20,625	2,455	33,436	483	32,403	600	4	
63,483	103,721	69,212	23,834	6,384	4,291	46,389	1,269	42,422	2,698	5	
56,823	88,276	65,074	18,178	2,643	2,381	48,539	2,62	47,223	1,054	6	
50,216	90,989	66,043	18,279	2,542	4,125	46,008	487	41,660	3,861	7	
50,720	78,422	53,060	20,999	2,260	2,103	50,587	660	44,554	5,373	8	
46,543	80,556	56,436	19,540	2,005	2,575	53,167	3,242	48,697	8,228	9	
53,053	101,926	71,797	26,995	1,719	1,715	82,393	1,605	54,555	6,233	10	
98,259	134,398	96,967	30,271	3,299	3,861	56,051	595	42,160	13,296	11	
91,166	140,165	103,727	35,057	212	1,169	56,915	145	52,477	4,293	12	
62,055	96,630	62,813	27,351	1,808	4,658	80,124	3,790	65,763	10,571	13	
52,352	101,063	67,768	28,442	3,215	1,638	72,600	5,065	44,585	22,950	14	
62,046	86,009	59,357	20,532	4,209	1,911	64,332	2,775	61,004	22,553	15	
54,477	91,120	66,236	21,957	808	2,119	36,969	80	30,641	6,143	16	
49,669	84,847	52,838	28,154	1,447	2,358	85,430	11,664	62,390	11,376	17	
65,418	94,830	59,853	31,216	1,896	1,865	99,994	1,171	91,316	7,507	18	
35,836	64,610	41,608	18,503	2,425	2,074	81,665	23,483	51,913	6,269	19	
35,827	63,228	42,174	18,771	1,716	567	81,082	1,875	53,300	25,907	20	
54,326	85,927	56,930	26,997	888	1,112	61,378	-	61,055	323	21	
-	848	569	249	29	1	2,512	790	1,413	309	22	
1,595,913	2,255,748	1,506,960	686,388	29,778	32,622	1,327,902	743	1,260,728	66,431	23	
82,491	112,154	81,509	29,834	173	638	68,217	-	67,737	480	24	
101,988	120,707	85,509	34,309	298	591	63,005	-	57,616	5,389	25	
83,042	68,857	48,302	19,210	529	816	91,461	335	70,419	20,707	26	
105,999	67,974	46,653	20,374	257	690	117,540	-	116,390	1,150	27	
116,795	46,111	27,805	12,271	4,562	1,473	135,146	-	134,226	920	28	
86,029	104,898	76,369	25,992	1,588	949	58,018	20	56,246	1,752	29	
71,362	105,350	74,243	27,609	2,366	1,132	88,945	-	88,920	25	30	
40,451	52,591	52,170	27,826	1,226	1,369	67,666	-	54,160	13,506	31	
71,270	115,106	75,682	33,117	1,235	4,472	78,766	-	78,461	305	32	
80,849	116,948	74,823	39,837	758	1,530	85,935	-	81,924	4,029	33	
70,445	101,941	71,363	28,467	1,086	1,025	49,259	-	47,554	1,705	34	
84,598	158,698	102,451	47,806	4,768	3,673	26,337	-	24,923	1,414	35	
55,238	87,533	54,544	28,504	2,954	1,531	82,128	-	81,365	763	36	
94,812	128,100	82,110	44,368	634	988	65,704	10	61,460	4,234	37	
67,562	142,890	90,950	47,300	1,885	2,755	54,926	138	53,004	1,784	38	
87,791	143,713	101,592	39,213	1,225	1,683	47,536	140	46,723	673	39	
58,810	121,088	84,412	34,608	1,059	1,009	22,668	-	21,869	799	40	
89,520	187,288	124,767	56,768	1,137	4,616	10,816	-	10,758	58	41	
66,258	115,976	76,441	38,052	1,023	460	53,938	-	52,157	1,781	42	
75,603	127,825	75,265	50,323	1,015	1,222	59,873	100	54,816	4,957	43	
1,811,959	2,739,558	1,589,719	1,060,142	52,205	37,492	1,577,331	5,644	1,510,667	61,020	44	
79,534	102,962	67,500	33,391	958	1,113	91,237	11	90,133	1,093	45	
93,178	108,912	76,615	30,939	1,168	1,190	77,457	1,349	73,931	2,157	46	
69,921	51,726	35,721	14,702	422	811	77,406	-	73,832	3,574	47	
88,973	119,790	11,770	666	234	101,492	5	100,720	767	48		
96,833	18,511	10,800	7,549	22	140	153,579	-	151,260	2,319	49	
157,000	18,765	9,762	8,842	131	30	164,795	1,120	161,911	1,764	50	
107,516	165,533	105,894	57,232	1,064	1,343	82,763	1,595	80,568	600	51	
64,628	58,831	34,315	22,803	415	1,298	87,361	5	84,063	3,293	52	
70,045	116,042	63,285	50,125	1,992	640	72,720	577	70,693	1,450	53	
65,304	113,038	66,549	44,179	570	1,806	66,198	320	44,188	21,690	54	
99,940	71,466	41,063	30,009	275	119	118,949	-	118,491	3	55	
90,430	181,192	114,528	60,125	4,823	1,716	86,158	43	84,573	1,542	56	
66,668	139,400	83,183	42,780	3,104	10,333	22,519	5	21,650	864	57	
67,473	204,812	120,855	79,709	2,464	1,784	33,516	45	32,904	567	58	
69,479	176,430	93,614	77,967	3,623	1,226	27,344	-	25,617	1,727	59	
70,767	157,821	77,966	66,538	11,702	1,615	31,950	40	30,953	957	60	
70,319	156,168	82,093	64,215	5,416	4,444	48,591	-	48,591	-	61	

1. Comprend la superficie exploitée par le gérant.  
2. Comprend la terre en grande culture, les jardins, les vergers et les pépinières.

**TABLE 39. Farm operators, tenure, area and condition of occupied farm land, 1946, by subdivision**  
— Con.

No.	Subdivision	Farm operators — Exploitants de ferme					Area of occupied farm — Superficie de la terre agri-	
		Total	Owner — Propriétaire	Manager — Gérant	Tenant — Locataire	Part owner, part tenant — Mi-pro- priétaire, mi-locataire	Total area — Superficie totale	Area owned <sup>1</sup> — Superficie possédée <sup>1</sup>
	<b>SASKATCHEWAN — Con. — suite</b>	<b>No. — nomb.</b>	<b>No. — nomb.</b>	<b>No. — nomb.</b>	<b>No. — nomb.</b>	<b>No. — nomb.</b>	<b>ac.</b>	<b>ac.</b>
	<b>Division No. 3 — Con. — fin</b>							
1	101. Terrell.....	295	141	-	68	86	186, 110	108, 027
2	102. Lake Johnston.....	225	105	-	60	60	114, 920	65, 266
3	103. Sutton.....	415	223	4	116	72	190, 060	115, 508
4	104. Gravelbourg.....	406	234	-	105	67	194, 766	130, 775
5	105. Glen Bain.....	470	287	-	108	74	207, 168	144, 735
6	106. Whiska Creek.....	431	281	-	85	65	205, 536	150, 298
7	Indian Reserves — Réserves indiennes.....	3	3	-	-	-	640	640
8	<b>Division No. 4.....</b>	<b>4, 829</b>	<b>2, 215</b>	<b>33</b>	<b>1, 029</b>	<b>1, 552</b>	<b>4, 354, 081</b>	<b>2, 506, 349</b>
9	17. L.I.D. — D.A.L.....	220	103	4	40	73	185, 466	121, 067
10	18. Lone Tree.....	226	116	2	49	59	155, 128	110, 636
11	19. Frontier.....	208	75	-	34	99	164, 325	89, 255
12	20. L.I.D. — D.A.L.....	106	44	5	16	41	201, 781	143, 809
13	21. L.I.D. — D.A.L.....	84	30	3	14	37	186, 671	155, 993
14	22. L.I.D. — D.A.L.....	58	16	2	15	25	168, 038	84, 650
15	47. L.I.D. — D.A.L.....	84	28	1	13	42	180, 920	148, 130
16	48. L.I.D. — D.A.L.....	103	45	3	23	32	133, 120	69, 440
17	49. White Valley.....	241	130	2	34	75	157, 904	101, 344
18	50. L.I.D. — D.A.L.....	180	84	1	35	60	169, 407	84, 856
19	51. Reno.....	205	89	2	42	72	185, 884	115, 079
20	52. L.I.D. — D.A.L.....	93	28	1	18	48	185, 160	44, 840
21	77. Wise Creek.....	315	148	3	77	87	194, 971	126, 559
22	78. Grassy Creek.....	268	130	-	63	75	205, 365	87, 119
23	79. Arlington.....	339	171	-	84	84	205, 959	119, 304
24	80. L.I.D. — D.A.L.....	204	69	-	47	88	196, 530	80, 875
25	81. L.I.D. — D.A.L.....	87	25	-	15	47	199, 400	61, 863
26	82. L.I.D. — D.A.L.....	58	25	1	6	26	107, 308	38, 633
27	107. Lac Pelletier.....	407	235	1	76	95	205, 351	144, 926
28	108. Bone Creek.....	412	210	1	121	80	205, 434	121, 004
29	109. Carmichael.....	339	163	-	98	78	202, 995	108, 756
30	110. Piapot.....	218	101	-	37	80	200, 778	138, 733
31	111. Maple Creek.....	211	90	1	39	81	201, 994	125, 898
32	112. L.I.D. — D.A.L.....	163	62	-	33	68	154, 192	82, 910
33	Indian Reserves — Réserves indiennes.....	-	-	-	-	-	-	-
34	<b>Division No. 5.....</b>	<b>7, 790</b>	<b>5, 001</b>	<b>24</b>	<b>1, 202</b>	<b>1, 563</b>	<b>3, 265, 042</b>	<b>2, 433, 827</b>
35	121. Moosomin.....	312	213	3	49	47	125, 191	95, 889
36	122. Martin.....	245	172	1	41	31	116, 551	92, 862
37	123. Silverwood.....	352	198	-	58	96	189, 122	131, 489
38	124. Kingsley.....	387	239	-	56	92	132, 811	133, 432
39	125. Chester.....	370	225	-	53	87	185, 432	138, 421
40	151. Rocanville.....	406	229	3	85	89	163, 043	109, 627
41	152. Spy Hill.....	332	209	1	47	75	157, 070	124, 142
42	153. Willowdale.....	337	219	-	38	80	131, 422	99, 008
43	154. Elcapo.....	368	227	1	58	82	185, 591	134, 148
44	155. Wolseley.....	352	245	-	73	34	177, 280	133, 627
45	181. Langenburg.....	414	259	1	70	84	163, 488	120, 010
46	183. Fertile Belt.....	649	389	1	104	155	238, 215	169, 765
47	184. Grayson.....	526	286	2	112	126	212, 862	144, 366
48	185. McLeod.....	585	422	-	103	60	209, 668	159, 944
49	211. Churchbridge.....	595	364	3	85	143	230, 317	172, 057
50	213. Saltcoats.....	489	370	3	41	75	195, 353	160, 370
51	214. Cana.....	484	305	1	66	112	190, 521	144, 392
52	215. Stanley <sup>2</sup> .....	521	367	1	58	95	194, 322	154, 595
53	Indian Reserves — Réserves indiennes.....	66	63	3	-	-	15, 683	15, 683
54	<b>Division No. 6<sup>3</sup>.....</b>	<b>8, 200</b>	<b>4, 584</b>	<b>44</b>	<b>1, 896</b>	<b>1, 676</b>	<b>3, 929, 889</b>	<b>2, 581, 900</b>
55	126. Montmartre.....	443	239	-	108	96	204, 754	132, 955
56	127. Francis.....	548	309	1	154	84	268, 801	169, 237
57	128. Lajord.....	407	190	-	129	88	228, 099	130, 218
58	129. Bratt's Lake.....	330	125	9	121	75	205, 594	104, 338

1. Includes area operated by manager.

2. Includes field, garden, orchard and nursery crop land.

3. Part of 215 Stanley shown in Division No. 6 in volumes of previous censuses.

TABLEAU 39. Exploitants de ferme, mode d'occupation, superficie et état de la terre agricole occupée, 1946, par subdivision - suite

land cole occupée	Condition of occupied farm land - Etat de la terre agricole occupée										No
	Improved land - Terre défrichée					Unimproved land - Terre non défrichée					
Area rented - Superficie louée	Total	Under crops <sup>2</sup> - En culture <sup>2</sup>	Fallow - Jachère	Pasture - Pâturage	Other - Autre	Total	Woodland - Forêt	Prairie or natural pasture - Prairie ou pâturage naturel	Other - Autre		
ac.	ac.	ac.	ac.	ac.	ac.	ac.	ac.	ac.	ac.	ac.	
78,083	100,252	60,703	37,885	857	807	85,858	40	85,168	650	1	
49,654	87,182	53,197	31,720	1,420	845	27,733	1	26,638	1,099	2	
74,552	168,631	98,791	62,841	3,449	3,550	21,429	-	21,063	366	3	
63,991	170,367	92,596	74,552	2,021	1,198	24,399	190	23,770	439	4	
62,433	185,325	96,804	83,145	4,174	1,202	21,843	5	21,256	582	5	
55,238	153,462	83,956	67,059	1,399	1,048	52,074	203	38,414	13,457	6	
-	210	139	71	-	-	430	90	280	60	7	
<b>1,847,732</b>	<b>1,708,960</b>	<b>985,760</b>	<b>645,470</b>	<b>52,588</b>	<b>25,142</b>	<b>2,645,121</b>	<b>20,251</b>	<b>2,597,508</b>	<b>27,362</b>	<b>8</b>	
64,399	69,934	40,202	27,805	934	993	115,532	-	115,510	22	9	
44,492	79,421	43,515	35,095	471	340	75,707	-	75,140	567	10	
74,400	96,099	49,140	45,504	335	1,120	68,226	10	68,136	80	11	
57,972	36,278	18,873	15,438	1,910	57	165,503	-	165,503	-	12	
30,678	33,750	14,939	12,142	5,490	1,179	152,921	-	152,921	-	13	
83,388	13,156	7,264	5,095	748	49	154,882	-	149,435	5,447	14	
32,790	30,609	16,572	12,142	1,854	41	150,311	-	150,311	-	15	
63,680	36,108	18,732	17,006	160	210	97,012	-	96,982	30	16	
56,560	102,214	53,243	45,482	651	2,838	55,690	100	55,251	339	17	
84,551	63,163	36,934	24,441	351	1,437	106,244	269	104,688	1,287	18	
70,805	85,243	47,239	30,270	7,687	47	100,641	268	100,321	52	19	
140,320	40,248	16,591	11,316	12,328	13	144,912	-	144,912	-	20	
68,412	121,467	69,885	50,212	938	632	73,504	-	73,489	15	21	
118,246	96,872	53,260	42,225	636	751	108,493	19	108,110	364	22	
86,655	119,895	64,876	52,197	896	1,926	86,064	3,592	80,417	2,055	23	
115,655	56,894	37,968	17,182	1,202	542	139,636	3,268	130,798	5,570	24	
137,537	13,268	6,278	2,106	3,473	1,411	186,132	10,810	167,767	7,555	25	
68,675	9,756	6,702	2,420	231	403	97,552	100	97,452	-	26	
60,425	141,476	86,486	52,992	1,815	183	63,875	385	62,824	666	27	
84,430	167,646	98,638	65,868	1,869	1,271	37,788	-	36,516	1,272	28	
94,239	122,963	74,062	44,606	2,481	1,814	80,032	310	77,781	1,941	29	
62,045	68,432	48,171	17,267	1,671	1,323	132,346	662	131,584	100	30	
76,096	63,657	46,730	6,993	6,364	6,364	138,337	458	137,879	-	31	
71,282	40,411	29,660	9,666	887	198	113,781	-	113,781	-	32	
-	-	-	-	-	-	-	-	-	-	33	
<b>831,215</b>	<b>1,680,000</b>	<b>1,041,102</b>	<b>569,584</b>	<b>39,186</b>	<b>30,128</b>	<b>1,585,042</b>	<b>206,747</b>	<b>1,234,201</b>	<b>144,094</b>	<b>34</b>	
29,302	77,814	47,621	27,148	1,787	1,258	47,377	6,732	39,560	1,085	35	
23,689	57,268	31,867	17,802	4,949	2,650	59,283	4,832	48,183	6,268	36	
57,633	80,699	50,952	26,814	1,657	1,276	108,423	21,813	82,575	4,035	37	
49,379	102,618	65,722	28,492	6,461	1,943	80,193	12,771	60,513	6,909	38	
47,011	100,383	63,740	34,789	1,075	779	85,049	2,721	80,904	1,424	39	
53,416	88,213	56,226	29,369	1,480	1,138	74,830	9,220	51,780	13,830	40	
32,928	52,982	32,110	18,285	2,121	466	104,088	21,032	80,675	2,381	41	
32,414	55,479	34,631	18,026	1,711	1,111	75,943	11,545	61,643	2,755	42	
52,543	96,379	62,744	30,254	1,527	1,854	90,312	9,450	78,750	2,112	43	
43,653	117,523	72,706	42,692	1,482	643	59,757	4,054	50,173	5,530	44	
43,478	84,011	52,217	28,065	1,902	1,827	79,477	9,769	56,943	12,765	45	
68,450	117,301	71,405	41,137	2,525	2,234	120,914	3,966	110,109	6,809	46	
68,496	111,677	67,082	41,233	1,148	2,214	101,185	9,063	66,091	26,031	47	
49,724	131,802	81,713	46,579	1,132	2,378	77,866	12,343	55,855	9,668	48	
58,260	91,603	54,540	32,581	2,442	2,040	138,714	26,052	95,596	17,066	49	
34,983	88,284	56,663	27,552	1,598	2,471	107,069	18,782	85,503	2,784	50	
46,129	110,473	68,773	37,416	2,168	2,116	80,048	6,633	66,335	7,080	51	
39,727	109,913	66,164	40,094	1,949	1,706	84,409	14,116	55,184	15,109	52	
-	5,578	4,226	1,256	72	24	10,105	1,823	7,829	453	53	
<b>1,347,989</b>	<b>2,957,781</b>	<b>1,816,297</b>	<b>1,051,491</b>	<b>61,588</b>	<b>28,405</b>	<b>972,108</b>	<b>108,190</b>	<b>789,958</b>	<b>73,960</b>	<b>54</b>	
71,799	138,573	91,323	44,920	1,021	1,309	66,181	2,391	57,510	6,280	55	
99,564	216,761	146,152	66,477	2,351	1,781	52,040	823	47,936	3,281	56	
97,881	222,411	144,017	65,944	10,563	1,887	5,688	-	5,120	568	57	
101,256	203,470	133,440	64,413	4,373	1,244	2,124	12	1,197	915	58	

1. Comprend la superficie exploitée par les égarants.  
 2. Comprend la terre en grande culture, les jardins, les vergers et les pépinières.  
 3. Partie de 215 Stanley montrée dans la division no. 6 apparaît dans les volumes des recensements antérieurs.

**TABLE 39. Farm operators, tenure, area and condition of occupied farm land, 1946, by subdivision**  
— Con.

No.	Subdivision	Farm operators — Exploitants de ferme					Area of occupied farm — Superficie de la terre agri-	
		Total	Owner — Propriétaire	Manager — Gérant	Tenant — Locataire	Part owner, part tenant — Mi-pro- priétaire, mi-locataire	Total area — Superficie totale	Area owned <sup>1</sup> — Superficie possédée <sup>1</sup>
	SASKATCHEWAN — Con. — suite	No. — nomb.	No. — nomb.	No. — nomb.	No. — nomb.	No. — nomb.	ac.	ac.
	Division No. 6 — Con. — fin							
1	130. Redburn.....	366	204	3	106	53	200,859	129,235
2	156. Indian Head.....	368	215	5	58	50	184,073	126,237
3	157. South Qu'Appelle.....	498	341	1	66	90	215,735	169,002
4	158. Edenwold.....	499	333	2	67	97	218,485	169,747
5	159. Sherwood.....	371	215	8	88	60	188,319	122,201
6	160. Pense.....	358	200	2	92	64	190,535	125,423
7	186. Abernethy.....	401	233	2	112	54	186,334	119,092
8	187. North Qu'Appelle.....	235	165	2	34	34	109,580	86,038
9	189. Lumsden.....	352	202	1	76	73	170,660	114,677
10	190. Dufferin.....	356	119	—	95	142	209,724	117,221
11	216. Tullymet.....	312	187	1	42	82	135,867	97,048
12	217. Lipton.....	470	244	—	103	123	199,684	128,907
13	218. Cupar.....	495	294	1	106	94	222,136	153,718
14	219. Longlaketon.....	528	348	3	65	112	209,741	160,575
15	220. McKillop.....	369	182	—	92	92	164,391	100,861
16	221. Samia.....	400	147	—	140	113	198,842	107,974
17	Indian Reserves — Réserves indiennes.....	94	92	1	1	—	17,676	17,196
18	Division No. 7.....	7,036	3,114	26	1,943	1,953	4,126,600	2,263,869
19	131. Baildon.....	344	172	—	98	74	186,940	107,723
20	132. Hillsborough.....	119	39	—	21	59	99,768	44,810
21	133. Rodgers.....	231	95	1	60	75	165,536	69,821
22	134. Shamrock.....	307	117	1	98	91	184,437	112,709
23	135. Lawtonia.....	448	235	—	146	67	205,310	122,125
24	136. Coulee.....	433	250	—	88	95	202,451	131,398
25	161. Moose Jaw.....	407	225	6	111	65	193,535	122,863
26	162. Caron.....	211	138	2	43	28	114,081	83,242
27	163. Wheatlands.....	289	114	1	75	99	171,489	80,718
28	164. Chaplin.....	208	82	2	54	90	146,581	81,710
29	165. Morse.....	353	159	1	111	82	182,364	103,900
30	166. Excelsior.....	561	230	—	146	185	294,087	155,081
31	191. Marquis.....	305	134	2	97	72	175,819	100,983
32	193. Eyebrow.....	335	123	—	120	92	180,652	95,914
33	194. Enfield.....	352	132	3	123	94	187,878	96,251
34	195. Vermilion Hills.....	224	77	1	55	91	153,251	62,591
35	222. Craik.....	289	134	1	81	73	169,903	100,605
36	223. Huron.....	267	90	2	92	83	178,528	90,002
37	224. Maple Bush.....	298	106	1	114	77	173,332	94,617
38	225. Canaan.....	225	99	—	57	69	141,385	75,419
39	226. Victory.....	249	108	—	56	85	245,746	97,443
40	255. Coteau.....	314	156	1	51	106	208,237	144,554
41	256. King George.....	267	119	1	46	101	165,290	89,390
42	Division No. 8.....	7,700	3,575	33	2,028	2,064	5,307,875	2,847,036
43	137. Swift Current.....	496	294	1	84	117	252,825	176,227
44	138. Webb.....	404	173	2	124	105	247,386	131,755
45	139. Gull Lake.....	247	76	—	68	103	198,346	87,623
46	140. L.I.D. — D.A.L.....	86	17	—	32	37	207,484	63,221
47	141. Big Stick.....	221	79	2	57	83	200,403	121,510
48	142. Bitter Lake.....	161	49	1	52	59	147,948	65,252
49	167. Saskatchewan Landing.....	364	180	1	93	90	194,851	127,462
50	168. Riverside.....	524	284	3	118	119	293,442	177,228
51	169. Pittville.....	314	140	1	75	98	198,674	110,212
52	170. L.I.D. — D.A.L.....	83	21	—	40	22	185,879	24,800
53	171. Fox Valley.....	404	141	—	151	112	198,093	93,997
54	172. Enterprise.....	265	84	3	98	80	143,086	67,063
55	227. L.I.D. — D.A.L.....	179	97	5	28	49	216,632	146,621
56	228. Lacadena.....	434	243	2	88	101	276,853	169,092
57	229. Miry Creek.....	421	209	1	105	106	277,239	144,447
58	230. Clinworth.....	367	180	1	104	82	344,024	128,213
59	231. Happyland.....	650	256	—	277	117	283,643	136,371
60	232. Deer Forks.....	274	86	—	118	70	172,266	60,565

1. Includes area operated by manager.

2. Includes field, garden, orchard and nursery crop land.

TABLEAU 39. Exploitants de ferme, mode d'occupation, superficie et état de la terre agricole occupée, 1946. par subdivision - suite

land		Condition of occupied farm land - Etat de la terre agricole occupée								No
cole occupée		Improved land - Terre défrichée				Unimproved land - Terre non défrichée				
Area rented Superficie louée	Total	Under crops <sup>2</sup> En culture <sup>2</sup>	Fallow - Jachère	Pasture - Pâturage	Other - Autre	Total	Woodland - Forêt	Prairie or natural pasture - Prairie ou pâturage naturel	Other - Autre	
71,624	189,394	113,968	70,498	3,432	1,496	11,465	6	11,148	311	1
57,836	139,797	83,494	51,828	3,206	1,269	44,276	4,584	39,659	33	2
46,733	121,301	74,314	44,503	2,103	381	94,434	19,843	71,519	3,072	3
48,738	150,528	95,556	50,310	3,663	999	67,957	7,607	55,424	4,926	4
66,118	177,952	117,971	54,304	2,757	2,920	10,367	307	9,925	135	5
65,112	166,175	102,447	58,448	3,543	1,737	24,360	60	22,484	1,816	6
67,242	137,832	78,024	55,045	3,143	1,620	48,502	7,400	38,216	2,886	7
23,542	70,555	39,508	28,178	2,445	424	39,025	6,439	30,228	2,358	8
55,983	115,101	70,305	40,658	2,652	1,486	55,559	2,560	51,901	1,098	9
92,503	131,041	74,231	54,379	636	1,795	78,683	808	72,703	5,172	10
38,819	55,022	33,609	19,469	704	1,240	80,845	20,928	40,275	19,642	11
70,777	143,895	64,617	44,743	3,185	1,350	85,789	21,507	54,570	9,712	12
68,418	176,948	99,726	74,228	1,676	1,318	45,188	572	39,132	5,484	13
49,166	145,957	83,208	57,590	3,385	1,774	63,784	5,864	56,000	1,920	14
63,530	109,778	64,332	42,252	2,460	734	54,613	4,880	47,045	2,688	15
90,868	164,232	98,307	60,059	4,283	1,583	34,610	1,270	33,178	1,162	16
480	11,058	7,748	3,245	7	58	6,618	1,329	4,788	501	17
<b>1,862,731</b>	<b>2,671,629</b>	<b>1,571,471</b>	<b>1,015,580</b>	<b>50,306</b>	<b>34,272</b>	<b>1,454,971</b>	<b>2,348</b>	<b>1,422,921</b>	<b>29,702</b>	<b>18</b>
79,217	134,558	73,929	55,859	2,627	2,143	52,382	120	51,218	1,044	19
54,958	26,447	15,722	10,390	135	200	73,321	60	71,301	1,960	20
95,715	77,678	46,459	29,727	1,900	592	87,858	10	87,599	249	21
71,728	120,664	65,317	48,189	5,764	1,394	63,773	219	63,311	243	22
83,185	165,189	93,536	67,848	1,914	1,891	40,121	23	39,701	397	23
71,053	140,018	83,077	53,791	1,850	1,300	62,433	-	62,096	337	24
70,672	173,846	98,494	69,572	3,404	2,376	19,689	88	19,491	110	25
30,839	88,573	46,959	36,069	6,522	2,013	25,508	388	24,508	612	26
90,771	85,869	54,214	28,775	1,108	1,772	85,620	-	85,050	570	27
64,871	63,429	37,962	22,733	1,210	1,524	83,152	171	80,331	2,650	28
78,464	126,486	71,613	52,560	1,108	1,205	55,878	-	51,007	4,871	29
139,006	179,349	102,852	72,545	2,026	1,926	114,738	15	113,171	1,552	30
74,836	158,319	87,037	66,131	2,751	2,400	17,500	-	17,461	39	31
84,738	152,354	89,459	59,651	1,989	1,255	28,298	10	26,927	1,361	32
91,627	136,317	77,350	55,946	1,720	1,401	51,561	-	47,654	3,907	33
90,660	60,878	33,754	25,943	481	700	92,373	-	92,277	96	34
69,298	128,485	78,599	42,989	3,089	3,808	41,418	95	38,941	2,382	35
88,526	102,968	65,242	34,145	1,889	1,692	75,560	789	74,603	1,688	36
78,715	118,113	76,481	38,285	2,498	849	55,219	-	53,646	1,573	37
65,966	101,074	62,674	35,878	2,015	503	40,311	200	38,241	1,870	38
148,303	110,403	72,216	34,211	2,770	1,106	135,343	115	134,853	1,375	39
63,683	125,765	76,757	44,671	3,108	1,229	82,472	45	79,532	2,890	40
75,900	94,847	61,668	30,772	1,414	993	70,443	-	70,002	441	41
<b>2,460,839</b>	<b>3,246,315</b>	<b>2,042,465</b>	<b>1,113,793</b>	<b>43,787</b>	<b>46,270</b>	<b>2,861,560</b>	<b>2,838</b>	<b>1,900,516</b>	<b>158,206</b>	<b>42</b>
76,598	185,880	115,457	66,614	3,589	220	66,945	6	66,869	70	43
115,631	166,081	109,948	52,399	2,320	1,414	81,305	60	80,452	793	44
110,723	90,184	58,450	28,560	1,687	1,487	108,162	-	107,612	550	45
144,263	28,344	16,153	2,830	1,330	8,031	179,140	-	154,893	24,247	46
78,893	73,256	47,245	22,156	1,973	1,882	127,147	120	126,472	555	47
82,696	52,399	31,058	19,704	604	1,033	95,549	-	95,549	-	48
67,389	126,549	73,363	50,455	1,507	1,224	68,302	-	66,205	2,097	49
116,214	206,928	131,747	71,371	1,467	2,343	86,514	7	85,976	536	50
88,462	138,661	87,414	48,015	1,621	1,611	60,013	-	58,875	1,138	51
161,079	22,294	16,999	5,145	240	30	163,585	-	163,585	-	52
104,096	127,365	87,711	38,772	241	641	70,728	-	70,458	272	53
76,023	92,769	58,002	33,489	206	1,072	50,317	-	49,172	1,145	54
70,011	68,364	42,575	23,353	834	1,602	148,268	3	146,958	1,307	55
107,761	216,598	135,580	71,760	4,152	5,106	60,255	1,885	58,053	317	56
132,792	185,719	116,915	67,080	869	855	91,520	-	91,365	155	57
215,811	174,402	126,113	43,363	2,346	2,580	169,622	-	47,958	121,664	58
147,272	242,863	165,460	76,048	1,157	198	40,780	60	39,944	776	59
111,701	98,342	78,442	16,714	582	2,604	73,924	95	73,448	381	60

1. Comprend la superficie exploitée par les gérants.

2. Comprend la terre en grande culture, les jardins, les vergers et les pépinières.

**TABLE 39. Farm operators, tenure, area and condition of occupied farm land, 1946, by subdivision**  
— Con.

No.	Subdivision	Farm operators — Exploitants de ferme					Area of occupied farm — Superficie de la terre agri	
		Total	Owner — Propriétaire	Manager — Gérant	Tenant — Locataire	Part owner, part tenant — Mi-pro- priétaire, mi-locataire	Total area — Superficie totale	Area owned <sup>1</sup> — Superficie possédée <sup>1</sup>
	<b>SASKATCHEWAN — Con. — suite</b>	<b>No. — nomb.</b>	<b>No. — nomb.</b>	<b>No. — nomb.</b>	<b>No. — nomb.</b>	<b>No. — nomb.</b>	<b>ac.</b>	<b>ac.</b>
	<b>Division No. 8 — Con. — fin</b>							
1	257. Monet .....	326	188	3	53	82	241,308	167,357
2	258. Fairview .....	261	140	1	63	57	162,591	100,365
3	259. Snipe Lake .....	407	218	2	68	119	271,556	167,036
4	260. Newcombe .....	362	198	3	65	96	244,315	176,425
5	261. Royal Canadian .....	287	156	—	39	92	181,544	125,059
6	262. Mantario .....	163	66	1	28	68	167,487	79,135
7	<b>Division No. 9 .....</b>	<b>9,212</b>	<b>6,293</b>	<b>39</b>	<b>998</b>	<b>1,882</b>	<b>2,812,105</b>	<b>2,148,245</b>
8	241. Calder .....	539	311	2	66	160	201,510	141,043
9	243. Wallace .....	520	322	—	85	113	201,845	146,138
10	244. Orkney .....	539	351	2	84	102	204,961	153,091
11	245. Garry .....	565	407	2	60	96	205,005	170,179
12	271. Côté .....	531	299	1	96	135	174,797	117,304
13	273. Sliding Hills .....	750	452	1	110	187	203,220	141,196
14	274. Good Lake .....	611	410	—	59	142	174,883	136,950
15	275. Insinger .....	666	513	1	42	110	189,312	157,672
16	301. St. Phillips .....	446	355	3	32	56	111,893	94,179
17	303. Keys .....	551	345	1	78	127	157,189	111,264
18	304. Buchanan .....	518	358	7	43	110	172,605	133,284
19	305. Invermay .....	528	410	3	30	85	157,276	130,490
20	331. Livingston .....	561	393	2	45	121	145,742	111,365
21	333. Clayton .....	493	493	5	78	139	181,488	135,084
22	334. Preeceville .....	590	396	7	62	125	179,709	138,036
23	335. Hazel Dell .....	527	425	1	28	73	139,491	119,951
24	Indian Reserves — Réserves indiennes .....	55	53	1	—	1	11,179	11,019
25	<b>Division No. 10 .....</b>	<b>7,034</b>	<b>4,328</b>	<b>17</b>	<b>930</b>	<b>1,759</b>	<b>2,814,779</b>	<b>2,022,657</b>
26	246. Ituna Bon Accord .....	537	345	—	52	140	200,734	156,405
27	247. Kellross .....	468	219	1	84	164	195,630	123,044
28	248. Touchwood .....	408	201	—	72	135	170,592	115,788
29	249. Millington .....	424	209	—	115	100	192,001	120,258
30	276. Beaver .....	557	391	—	40	126	195,558	152,592
31	277. Emerald .....	586	400	4	59	123	197,993	153,394
32	278. Kutawa .....	268	140	—	39	89	103,632	68,226
33	279. Mount Hope .....	374	159	—	107	108	190,176	111,973
34	306. Foam Lake .....	235	143	—	30	62	105,772	77,186
35	307. Filros .....	437	305	—	42	90	170,807	130,320
36	308. Big Quill .....	459	251	2	81	125	181,975	118,102
37	309. Prairie Rose .....	311	189	1	35	86	175,878	129,764
38	336. Sasman .....	683	504	3	50	126	238,067	195,665
39	337. Lakeview .....	447	323	5	33	86	165,768	132,329
40	338. Lakeside .....	304	175	1	45	83	138,335	95,149
41	339. Leroy .....	440	278	—	46	116	182,888	133,489
42	Indian Reserves — Réserves indiennes .....	96	96	—	—	—	8,973	8,973
43	<b>Division No. 11 .....</b>	<b>6,400</b>	<b>3,217</b>	<b>20</b>	<b>1,494</b>	<b>1,669</b>	<b>3,370,049</b>	<b>2,100,524</b>
44	250. Last Mountain Valley .....	288	137	—	83	68	139,725	83,111
45	251. Big Arm .....	261	115	—	70	76	162,661	88,142
46	252. Arm River .....	236	98	2	90	46	145,660	74,266
47	253. Willner .....	227	95	2	78	52	127,358	65,985
48	254. Loreburn .....	447	206	—	146	95	222,106	136,130
49	280. Wreford .....	254	125	—	54	75	160,551	102,143
50	281. Wood Creek .....	336	173	1	61	101	195,549	131,578
51	282. McCraney .....	349	188	—	52	109	206,698	139,805
52	283. Rosedale .....	360	154	—	123	83	205,196	113,093
53	284. Rudy .....	388	194	1	94	99	197,240	129,199
54	310. Usborne .....	348	186	1	62	99	196,039	130,140
55	312. Morris .....	405	175	1	85	144	205,898	129,590
56	313. Lost River .....	275	148	—	57	70	137,518	96,220
57	314. Dundurn .....	226	100	—	58	67	146,968	75,602
58	340. Wolverine .....	412	221	1	66	124	196,996	123,667

1. Includes area operated by manager.

2. Includes field, garden, orchard and nursery crop land.

**TABLEAU 39. Exploitants de ferme, mode d'occupation, superficie et état de la terre agricole occupée, 1946. par subdivision - suite**

land cole occupée		Condition of occupied farm land - Etat de la terre agricole occupée								No
Area rented - Superficie louée	Total	Improved land - Terre défrichée				Unimproved land - Terre non défrichée				
		Under crops <sup>2</sup> - En culture <sup>2</sup>	Fallow - Jachère	Pasture - Pâturage	Other - Autre	Total	Woodland - Forêt	Prairie or natural pasture - Prairie ou pâturage naturel	Other - Autre	
ac.	ac.	ac.	ac.	ac.	ac.	ac.	ac.	ac.	ac.	
73,951	179,392	104,661	66,402	1,740	6,589	61,916	-	61,846	70	1
62,226	132,312	75,998	53,808	794	1,712	30,279	395	29,349	535	2
104,520	238,284	135,072	100,172	987	2,053	33,272	-	32,144	1,128	3
67,890	178,228	96,397	68,547	11,925	1,359	66,087	2	65,900	105	4
56,485	143,690	85,667	56,655	1,092	276	37,854	20	37,608	226	5
88,352	77,411	46,038	30,381	644	348	90,076	190	89,747	139	6
<b>663,860</b>	<b>1,454,546</b>	<b>906,034</b>	<b>477,102</b>	<b>38,606</b>	<b>32,804</b>	<b>1,357,559</b>	<b>266,099</b>	<b>947,663</b>	<b>143,797</b>	<b>7</b>
60,467	98,127	57,384	35,156	3,280	2,307	103,383	22,020	71,862	9,501	8
55,707	118,886	74,465	40,025	2,096	2,300	82,959	20,585	55,356	7,018	9
51,870	109,698	66,008	35,986	2,534	3,120	95,263	15,848	75,184	4,231	10
34,826	88,860	54,012	29,808	2,966	2,174	116,045	20,604	58,093	37,348	11
57,493	102,897	61,742	36,288	3,279	1,588	71,900	14,956	43,547	13,397	12
62,024	142,145	87,582	49,269	3,166	2,128	61,075	11,833	44,784	4,458	13
37,933	101,458	62,736	33,109	2,531	3,082	73,425	17,981	49,589	5,855	14
31,640	84,834	55,948	25,223	2,363	1,300	104,478	16,626	70,492	17,360	15
17,714	57,241	33,862	20,839	1,050	1,490	54,652	13,347	34,724	6,581	16
45,925	97,442	61,158	31,665	3,200	1,419	59,747	15,082	38,717	5,948	17
39,321	99,535	62,446	35,089	1,119	881	73,070	11,156	58,216	3,698	18
26,786	65,837	43,321	20,039	1,041	1,436	91,439	12,381	76,554	2,504	19
34,377	61,083	37,058	19,027	2,731	2,267	84,659	22,833	54,544	7,282	20
46,404	94,211	61,451	27,402	2,357	3,001	87,277	15,682	66,370	5,225	21
41,673	80,598	52,602	22,382	3,672	1,942	99,111	20,694	70,656	7,761	22
19,540	45,999	28,225	14,336	1,090	2,348	93,492	14,471	73,893	5,128	23
160	5,595	4,034	1,459	81	21	5,584	-	5,082	502	24
<b>792,122</b>	<b>1,532,843</b>	<b>960,173</b>	<b>514,374</b>	<b>31,048</b>	<b>27,248</b>	<b>1,281,936</b>	<b>238,104</b>	<b>970,070</b>	<b>73,762</b>	<b>25</b>
44,329	76,669	47,251	26,933	650	1,835	124,065	29,707	85,512	8,846	26
72,586	127,265	44,515	25,163	1,037	1,550	123,365	42,704	66,498	14,163	27
54,804	80,831	48,827	29,657	809	1,338	89,961	32,088	53,872	4,001	28
71,743	140,688	83,659	53,558	1,809	1,662	51,313	6,890	43,210	1,213	29
42,966	98,627	62,906	30,224	1,553	3,944	96,931	19,967	72,293	4,671	30
44,599	103,705	68,673	32,627	1,107	1,298	94,288	22,882	63,698	7,708	31
35,406	46,904	28,361	17,053	932	558	56,728	15,778	33,078	7,872	32
78,203	144,736	89,034	51,774	1,975	1,953	65,440	68	45,251	121	33
28,586	39,568	25,252	12,162	1,355	799	66,204	11,328	50,573	4,303	34
40,487	103,716	64,546	32,434	5,132	1,604	67,091	4,957	55,944	6,190	35
63,873	114,453	71,904	38,952	1,965	1,632	67,522	10,893	54,262	2,367	36
46,114	102,586	63,889	34,306	2,889	1,502	73,292	495	72,060	737	37
42,402	128,985	81,518	40,825	3,682	2,960	109,082	10,546	93,239	5,297	38
33,439	82,918	55,083	24,588	1,398	1,849	82,850	12,179	68,923	1,748	39
43,186	89,302	56,097	30,089	2,099	1,017	49,033	7,520	39,727	1,786	40
49,399	102,507	66,145	32,138	2,601	1,623	80,381	7,951	69,691	2,739	41
-	4,583	2,513	1,891	55	124	4,390	2,151	2,239	-	42
<b>1,269,525</b>	<b>2,440,049</b>	<b>1,531,049</b>	<b>810,650</b>	<b>52,731</b>	<b>45,619</b>	<b>930,000</b>	<b>28,928</b>	<b>823,644</b>	<b>77,428</b>	<b>43</b>
56,614	117,414	71,071	43,176	1,436	1,731	22,311	39	20,029	2,243	44
74,519	130,909	78,849	50,816	901	343	31,752	-	31,442	310	45
71,394	120,262	71,951	39,982	3,434	4,879	25,398	-	25,392	6	46
61,373	102,632	59,224	39,655	2,162	1,591	24,726	-	24,646	80	47
89,976	198,766	118,304	73,997	1,345	5,120	27,340	159	26,440	741	48
58,408	106,447	66,862	33,164	3,015	3,406	54,104	662	35,970	17,472	49
65,971	131,576	85,397	41,984	1,845	2,350	63,973	186	61,039	2,748	50
66,893	134,180	82,146	49,380	986	1,668	72,518	20	72,478	20	51
92,103	171,508	103,677	53,244	8,159	6,428	33,688	701	26,222	6,765	52
68,041	153,117	102,876	44,175	3,177	2,889	44,123	40	42,998	1,085	53
65,899	124,025	83,755	34,273	3,930	2,067	72,014	2,640	55,193	14,181	54
76,308	147,147	93,613	49,908	2,297	1,329	58,751	112	58,305	334	55
41,298	96,510	65,094	30,185	584	647	41,008	43	29,396	11,029	56
71,366	79,033	50,286	25,375	2,508	864	67,935	5,352	59,395	3,188	57
73,329	97,267	60,947	28,796	5,099	2,425	99,729	11,940	80,443	7,346	58

1. Comprend la superficie exploitée par les gérants.  
 2. Comprend la terre en grande culture, les jardins, les vergers et les pépinières.



**TABLE 39. Farm operators, tenure, area and condition of occupied farm land, 1946, by subdivision**  
— Con.

No.	Subdivision	Farm operators — Exploitants de ferme					Area of occupied farm — Superficie de la terre agri-	
		Total	Owner — Propriétaire	Manager — Gérant	Tenant — Locataire	Part owner, part tenant — Mi-pro- priétaire, mi-locataire	Total area — Superficie totale	Area owned <sup>1</sup> — Superficie possédée <sup>1</sup>
	<b>SASKATCHEWAN — Con. — suite</b>	<b>No. — nomb.</b>	<b>No. — nomb.</b>	<b>No. — nomb.</b>	<b>No. — nomb.</b>	<b>No. — nomb.</b>	<b>ac.</b>	<b>ac.</b>
	<b>Division No. 11 — Con. — fin</b>							
1	341. Viscount.....	455	253	1	93	108	200,924	131,751
2	342. Colonsay.....	314	212	45	57	57	139,064	105,921
3	343. Elucher.....	372	192	1	76	101	240,101	131,192
4	344. Cory.....	433	233	6	99	95	179,011	112,203
5	Indian Reserves — Réserves indiennes.....	14	12	2	—	—	785	786
6	<b>Division No. 12.....</b>	<b>6,219</b>	<b>3,181</b>	<b>16</b>	<b>1,304</b>	<b>1,718</b>	<b>3,191,639</b>	<b>2,052,768</b>
7	285. Fertile Valley.....	444	218	4	95	127	232,565	151,660
8	286. Milden.....	339	185	1	88	65	173,525	109,041
9	287. St. Andrews.....	369	192	4	93	80	190,683	119,734
10	288. Pleasant Valley.....	275	136	—	48	91	167,628	110,201
11	315. Montrose.....	281	112	1	58	110	177,724	107,776
12	316. Harris.....	280	132	—	64	84	165,543	105,863
13	317. Marriott.....	352	188	—	78	86	192,734	124,951
14	318. Mountain View.....	363	218	—	72	73	184,172	123,623
15	345. Vanscoy <sup>3</sup> .....	436	230	1	89	116	205,521	134,977
16	346. Perdue.....	373	190	—	93	90	193,724	125,905
17	347. Biggar.....	523	246	1	115	161	245,813	151,971
18	348. Bushville.....	185	77	1	46	61	109,155	63,412
19	375. Park.....	437	250	—	75	112	171,976	122,831
20	376. Eagle Creek.....	411	227	—	73	111	196,371	130,725
21	377. Glenside.....	366	178	—	61	127	180,125	114,467
22	378. Rosemont.....	169	58	1	49	61	84,994	43,634
23	408. Prairie.....	346	162	1	70	113	178,981	104,391
24	438. Battle River.....	243	155	1	37	50	136,925	104,124
25	Indian Reserves — Réserves indiennes.....	27	27	—	—	—	3,480	3,480
26	<b>Division No. 13.....</b>	<b>6,312</b>	<b>2,857</b>	<b>19</b>	<b>1,683</b>	<b>1,753</b>	<b>3,582,981</b>	<b>2,105,170</b>
27	289. Hillsburgh.....	270	138	2	64	66	164,925	94,284
28	290. Kindersley.....	273	131	4	45	93	175,868	113,662
29	291. Elma.....	172	98	1	35	38	102,245	72,987
30	292. Milton.....	183	106	1	27	49	115,420	81,119
31	319. Winslow.....	301	161	1	71	68	176,327	114,895
32	320. Oakdale.....	212	86	1	42	83	167,091	93,185
33	321. Frairiedale.....	179	68	—	51	60	112,597	55,748
34	322. Antelope Park.....	135	39	—	26	70	113,276	52,496
35	349. Grandview.....	307	99	1	117	90	163,450	76,818
36	350. Mariposa.....	242	110	1	66	65	154,146	105,064
37	351. Progress.....	313	134	—	94	85	184,994	109,563
38	352. Heart's Hill.....	325	123	1	102	99	198,955	115,308
39	379. Reford.....	331	143	—	98	90	162,534	91,811
40	380. Tramping Lake.....	299	95	2	111	91	152,985	78,848
41	381. Grass Lake.....	394	170	—	130	94	198,492	111,803
42	382. Eye Hill.....	436	217	1	125	93	192,459	119,820
43	409. Buffalo.....	351	144	—	100	107	192,518	112,822
44	410. Round Valley.....	339	164	—	94	81	171,298	101,345
45	411. Seniac.....	263	131	—	84	48	135,490	76,024
46	439. Cut Knife.....	274	134	3	65	72	150,198	96,172
47	440. Hillsdale.....	386	159	—	91	136	240,663	120,118
48	442. Manitou Lake.....	293	173	—	45	75	152,970	107,198
49	Indian Reserves — Réserves indiennes.....	34	34	—	—	—	4,080	4,080
50	<b>Division No. 14.....</b>	<b>10,313</b>	<b>7,516</b>	<b>32</b>	<b>1,007</b>	<b>1,758</b>	<b>2,894,562</b>	<b>2,201,759</b>
51	363. L.L.D. — D.A.L.....	101	80	3	11	7	18,517	15,109
52	364. L.L.D. — D.A.L.....	173	137	1	10	25	40,546	33,225
53	365. L.L.D. — D.A.L.....	128	91	—	7	30	55,594	24,316
54	366. Kelvington.....	514	390	—	35	89	155,509	126,331
55	367. Ponnass Lake.....	432	580	—	45	101	181,032	143,626
56	368. Spalding.....	553	387	3	48	115	194,290	149,953
57	394. L.L.D. — D.A.L.....	31	21	—	3	7	6,548	4,678

1. Includes area operated by manager.

2. Includes field, garden, orchard and nursery crop land.

3. Previous to April 9, 1934, called Loganton.

4. Unorganized Territorial Unit 395 and part of Units 394, 424, 425, amalgamated into 395 Porcupine, February 28, 1944.

TABLEAU 39. Exploitants de ferme, mode d'occupation, superficie et état de la terre agricole occupée, 1946, par subdivision - suite

land cole occupée		Condition of occupied farm land - Etat de la terre agricole occupée									No
Area rented - Superficie louée	Total	Improved land - Terre défrichée				Unimproved land - Terre non défrichée					
		Under crops <sup>2</sup> - En culture <sup>2</sup>	Fallow - Jachère	Pasture - Pâturage	Other - Autre	Total	Woodland - Forêt	Prairie or natural pasture - Prairie ou pâturage naturel	Other - Autre		
ac.	ac.	ac.	ac.	ac.	ac.	ac.	ac.	ac.	ac.	ac.	
69,173	138,217	85,577	47,609	3,091	1,940	62,707	220	57,017	5,470	1	
33,143	108,201	66,029	39,303	1,614	1,255	30,863	615	29,145	1,103	2	
68,909	155,042	103,253	47,950	1,489	2,350	45,059	260	42,785	2,014	3	
66,808	127,581	82,017	37,662	5,569	2,333	51,340	5,939	44,198	1,293	4	
-	215	111	10	90	4	571	-	571	-	5	
<b>1,138,871</b>	<b>2,208,276</b>	<b>1,420,359</b>	<b>695,299</b>	<b>56,479</b>	<b>36,139</b>	<b>983,363</b>	<b>75,330</b>	<b>840,978</b>	<b>67,055</b>	<b>6</b>	
80,905	190,189	123,877	59,889	4,418	2,005	42,376	45	41,694	637	7	
64,484	159,949	97,837	58,115	2,648	1,349	13,576	-	13,489	87	8	
70,949	180,715	106,238	69,447	3,089	1,941	9,968	8	9,486	474	9	
57,427	108,518	65,746	39,872	1,523	1,377	59,110	300	52,013	6,797	10	
69,946	99,017	67,122	26,506	2,779	2,610	78,707	2,700	71,074	4,933	11	
59,680	125,081	84,261	35,279	3,365	2,176	40,462	162	39,197	1,103	12	
67,783	151,813	89,975	55,183	4,150	2,505	40,921	135	39,586	1,200	13	
60,549	153,689	91,904	58,187	1,758	1,840	30,483	-	30,273	210	14	
70,544	157,161	113,402	64,926	6,679	2,154	48,360	1,521	46,312	527	15	
67,819	151,804	98,206	50,138	1,601	1,859	41,920	653	40,937	330	16	
93,842	146,807	91,777	42,126	7,189	5,715	99,006	200	96,558	2,248	17	
45,743	72,944	45,747	21,190	2,388	3,619	36,211	55	34,000	2,156	18	
49,145	108,515	73,768	27,919	4,751	2,077	63,461	19,983	38,976	4,502	19	
65,646	132,288	86,638	39,362	4,067	2,221	64,083	4,755	57,938	1,390	20	
65,658	66,843	45,168	20,123	1,198	354	113,282	20,839	89,818	2,625	21	
41,360	52,706	35,960	15,162	1,262	322	32,288	-	32,169	99	22	
74,590	77,510	53,203	21,957	1,154	1,196	101,471	13,505	64,148	23,818	23	
32,801	71,064	48,208	19,709	2,460	687	65,861	9,893	42,069	13,899	24	
-	1,663	1,322	209	-	132	1,817	576	1,221	20	25	
<b>1,477,811</b>	<b>2,525,022</b>	<b>1,565,388</b>	<b>865,579</b>	<b>67,256</b>	<b>26,799</b>	<b>1,057,959</b>	<b>35,722</b>	<b>985,058</b>	<b>37,179</b>	<b>26</b>	
70,641	115,467	68,402	43,473	2,824	768	49,458	155	49,133	170	27	
62,206	149,526	86,360	60,306	1,321	1,539	26,342	-	25,457	885	28	
29,258	71,283	42,604	27,273	643	763	30,962	-	29,663	1,299	29	
34,301	88,369	52,857	34,692	388	432	27,051	-	23,353	3,698	30	
61,432	141,700	83,411	54,901	2,091	1,297	34,627	-	34,378	249	31	
73,906	116,288	65,272	46,799	3,063	1,154	50,803	-	49,876	927	32	
56,849	81,741	48,954	28,840	2,622	1,125	30,856	90	28,346	2,420	33	
60,780	49,578	30,803	17,093	705	977	63,698	1	63,622	75	34	
86,632	130,258	80,191	44,231	3,303	2,533	33,192	30	33,112	50	35	
49,082	120,353	65,576	39,771	14,057	949	33,793	-	30,160	3,633	36	
75,431	138,350	83,041	47,689	6,561	1,059	46,644	-	45,563	1,081	37	
83,647	122,784	77,198	44,701	705	180	76,171	-	76,171	-	38	
70,723	122,638	80,586	36,915	2,831	306	39,896	-	39,618	278	39	
74,137	121,438	78,241	39,911	1,873	1,413	31,547	397	29,645	1,505	40	
86,689	158,582	102,674	52,869	1,468	1,571	39,910	5	35,045	4,860	41	
72,639	153,276	92,660	56,194	2,826	1,596	39,183	3	38,823	352	42	
79,696	149,118	103,020	39,531	5,479	1,088	43,400	370	42,798	232	43	
69,953	130,827	90,324	34,928	4,394	1,181	40,471	30	39,005	1,436	44	
59,466	78,543	50,719	25,754	1,358	712	56,947	344	53,221	3,362	45	
54,026	102,280	66,927	30,114	3,218	2,021	47,916	2,375	43,689	1,854	46	
120,545	92,820	60,721	27,154	2,367	2,578	147,843	22,317	119,950	5,576	47	
45,772	87,762	52,993	30,382	2,959	1,428	65,208	8,916	53,075	3,217	48	
-	2,041	1,854	58	-	129	2,039	689	1,350	-	49	
<b>692,803</b>	<b>1,541,079</b>	<b>1,040,752</b>	<b>425,340</b>	<b>47,919</b>	<b>27,068</b>	<b>1,353,483</b>	<b>376,048</b>	<b>863,481</b>	<b>113,954</b>	<b>50</b>	
3,408	5,643	4,313	1,041	30	259	12,874	553	12,191	130	51	
7,321	11,097	6,753	2,894	539	911	29,449	9,016	14,621	5,812	52	
31,278	8,998	4,534	1,397	2,520	547	46,596	9,283	35,243	1,970	53	
29,178	77,717	50,762	23,903	1,637	1,415	77,792	12,687	56,568	8,537	54	
37,406	86,961	60,176	23,981	1,971	833	94,071	7,579	85,965	5,27	55	
44,337	120,433	77,895	36,303	2,994	2,791	73,807	18,850	48,274	6,683	56	
1,870	1,440	1,098	278	3	61	5,108	474	4,557	77	57	

1. Comprend la superficie exploitée par les gérants.  
 2. Comprend la terre en grande culture, les jardins, les vergers et les pépinières.  
 3. Avant le 9 avril, 1934, appelée Loganton.  
 4. L'unité des territoires non organisés 395 et partie des unités 394, 424, 425 fusionnées en 395 Porcupine, le 28 février 1944.

**TABLE 39. Farm operators, tenure, area and condition of occupied farm land, 1946, by subdivision**  
— Con.

No.	Subdivision	Farm operators — Exploitants de ferme					Area of occupied farm — Superficie de la terre agri-	
		Total	Owner — Propriétaire	Manager — Gérant	Tenant — Locataire	Part owner, part tenant — Mi-pro- priétaire, mi-locataire	Total area — Superficie totale	Area owned <sup>1</sup> — Superficie possédée <sup>1</sup>
		No. — nomb.	No. — nomb.	No. — nomb.	No. — nomb.	No. — nomb.	ac.	ac.
	<b>SASKATCHEWAN — Con. — suite</b>							
	<b>Division No. 14. — Con. — fin</b>							
1	395. Porcupine <sup>3</sup> .....	693	527	1	53	112	178, 297	138, 120
2	396. L.I.D. — D.A.L. ....	441	321	1	29	91	115, 234	88, 405
3	397. Barrier Valley.....	463	306	1	50	106	136, 353	97, 328
4	398. Pleasantdale.....	502	332	2	62	106	151, 760	113, 155
5	421. L.I.D. — D.A.L. ....	17	14	—	—	3	4, 013	3, 615
6	423. L.I.D. — D.A.L. ....	244	187	3	12	42	56, 440	43, 919
7	424. L.I.D. — D.A.L. ....	106	91	—	7	8	22, 657	19, 621
8	425. L.I.D. — D.A.L. ....	48	41	—	1	6	8, 966	7, 690
9	426. Bjorkdale.....	366	289	—	26	51	85, 268	68, 996
10	427. Tisdale.....	670	491	1	84	94	182, 047	137, 460
11	428. Star City.....	520	362	1	69	88	189, 298	144, 465
12	456. Arborfield.....	424	320	—	22	82	121, 135	97, 015
13	457. Connaught.....	590	410	3	74	103	194, 044	145, 243
14	458. Willow Creek.....	624	440	2	62	115	178, 999	136, 412
15	486. Moose Range.....	571	423	1	65	82	133, 927	103, 290
16	487. Nipawin.....	628	416	4	92	116	184, 005	130, 947
17	488. L.I.D. — D.A.L. ....	346	239	1	51	55	80, 781	58, 739
18	516. L.I.D. — D.A.L. ....	188	127	—	22	39	48, 455	30, 975
19	517. L.I.D. — D.A.L. ....	297	255	—	18	24	63, 638	54, 355
20	518. L.I.D. — D.A.L. ....	422	331	3	33	58	93, 489	73, 271
	<b>Territorial Units. — Unités territoriales 361.</b>							
21	391, 393, 451-455, 481, 483-485, 511, 513-515	30	15	1	11	3	5, 978	3, 158
22	Indian Reserves — Réserves indiennes.....	43	41	2	—	—	7, 742	7, 742
23	<b>Division No. 15.....</b>	<b>11,944</b>	<b>7,891</b>	<b>46</b>	<b>1,540</b>	<b>2,467</b>	<b>3,809,813</b>	<b>2,846,001</b>
24	369. St. Peter.....	511	365	1	57	88	193, 339	153, 893
25	370. Humboldt.....	530	329	5	83	113	192, 945	138, 113
26	371. Bayne.....	526	299	1	82	144	195, 914	136, 447
27	372. Grant.....	444	269	—	70	105	162, 982	116, 711
28	373. Aberdeen.....	426	239	—	71	116	169, 023	120, 777
29	374. Warman.....	738	418	1	148	171	185, 923	126, 693
30	399. Lake Lenore.....	444	293	—	69	82	149, 972	112, 035
31	400. Three Lakes.....	426	269	—	42	115	154, 310	114, 523
32	401. Hoodoo.....	634	408	2	83	141	197, 982	147, 551
33	402. Fish Creek.....	510	314	—	42	154	144, 786	107, 808
34	403. Rosthern.....	619	349	1	129	140	205, 130	140, 736
35	404. Laird.....	537	260	2	144	131	159, 325	95, 583
36	429. Flett's Springs <sup>4</sup> .....	522	381	2	66	73	195, 976	153, 869
37	430. Invergordon.....	642	458	4	54	126	185, 081	146, 465
38	431. St. Louis.....	589	443	2	57	87	191, 999	154, 463
39	459. Kinistino <sup>5</sup> .....	673	489	1	68	115	190, 601	150, 552
40	460. Birch Hills.....	435	327	3	39	66	132, 068	108, 108
41	461. Prince Albert.....	612	457	3	54	98	209, 128	165, 811
42	463. Duck Lake.....	317	178	4	46	89	129, 916	90, 394
43	489. L.I.D. — D.A.L. ....	160	109	1	20	30	39, 748	28, 799
44	490. Garden River.....	443	334	2	27	80	124, 034	103, 155
45	491. Buckland.....	374	270	2	30	72	111, 153	89, 246
46	519. L.I.D. — D.A.L. ....	229	176	1	20	32	50, 321	39, 512
47	520. L.I.D. — D.A.L. ....	224	176	—	13	35	54, 088	42, 723
48	521. L.I.D. — D.A.L. ....	266	177	1	24	64	77, 346	55, 667
49	Indian Reserves — Réserves indiennes.....	113	104	7	2	—	6, 723	6, 367
50	<b>Division No. 16.....</b>	<b>7,628</b>	<b>4,644</b>	<b>19</b>	<b>858</b>	<b>2,107</b>	<b>2,852,153</b>	<b>2,012,345</b>
51	405. Great Bend.....	446	240	1	88	117	200, 383	134, 627
52	406. Mayfield.....	324	161	—	65	98	168, 300	108, 717
53	434. Blaine Lake.....	544	363	—	50	131	190, 627	149, 189

1. Includes area operated by manager.

2. Includes field, garden, orchard and nursery crop land.

3. Unorganized Territorial Unit 395 and part of Units 394, 424, 425, amalgamated into 395 Porcupine, February 28, 1944.

4. Previous to 1938, called Carrot River.

5. Previous to 1940 called Weldon.

TABLEAU 39. Exploitants de ferme, mode d'occupation, superficie et état de la terre agricole occupée, 1946, par subdivision — suite

land cote occupée	Condition of occupied farm land — Etat de la terre agricole occupée									No
	Improved land — Terre défrichée					Unimproved land — Terre non défrichée				
	Total	Under crops <sup>2</sup> En culture <sup>2</sup>	Fallow — Jachère	Pasture — Pâturage	Other — Autre	Total	Woodland — Forêt	Prairie or natural pasture — Prairie ou pâturage naturel	Other — Autre	
ac.	ac.	ac.	ac.	ac.	ac.	ac.	ac.	ac.	ac.	
40,177	65,688	47,139	15,353	1,581	1,615	112,609	57,786	47,051	7,772	1
26,829	39,714	27,974	10,246	822	672	75,520	23,903	45,462	6,155	2
38,425	44,243	32,328	10,736	392	787	92,110	19,528	66,841	5,741	3
38,605	84,604	54,797	25,859	1,699	2,249	67,156	21,327	43,283	2,546	4
398	754	560	128	49	17	3,259	420	2,399	440	5
12,521	17,965	14,162	3,426	285	92	38,475	4,632	28,140	5,703	6
3,036	6,567	5,299	1,075	109	84	16,090	10,989	4,160	941	7
1,276	2,328	1,939	256	74	59	6,638	1,266	4,665	707	8
16,272	26,460	18,808	6,439	708	505	58,808	13,718	40,998	4,092	9
44,587	114,523	76,544	34,965	1,887	1,127	67,524	25,846	40,250	1,428	10
44,833	133,421	83,661	43,268	4,763	1,729	55,877	19,061	29,760	7,056	11
24,120	74,980	49,240	22,043	2,477	1,220	46,155	20,242	18,091	7,822	12
48,801	148,781	95,630	44,672	5,564	2,915	45,263	7,118	33,071	5,074	13
42,587	130,677	88,179	35,141	5,855	1,502	48,322	7,371	27,861	13,090	14
30,637	77,909	52,190	22,043	2,366	1,310	56,018	24,050	29,038	2,930	15
53,058	133,586	90,519	36,156	5,201	1,710	50,419	12,546	30,243	7,630	16
22,042	43,188	32,288	9,160	1,187	553	37,593	4,176	29,944	3,473	17
17,480	14,876	10,907	2,971	431	567	33,579	5,400	27,998	181	18
9,283	29,811	22,871	5,233	1,354	353	33,827	8,018	18,902	6,907	19
20,218	35,709	28,541	5,607	907	654	57,780	24,645	33,105	30	20
2,820	1,497	1,155	93	84	165	4,481	1,959	2,522	—	21
—	1,459	490	173	430	366	6,283	3,605	2,178	500	22
<b>963,812</b>	<b>2,389,538</b>	<b>1,551,667</b>	<b>723,680</b>	<b>68,149</b>	<b>46,042</b>	<b>1,420,275</b>	<b>233,719</b>	<b>1,075,548</b>	<b>111,008</b>	<b>23</b>
39,446	127,283	82,994	39,179	2,598	2,512	66,056	8,813	56,108	1,135	24
54,832	130,997	86,315	40,444	2,744	1,494	61,948	12,268	47,208	2,472	25
59,467	124,891	75,563	44,853	2,171	2,304	71,023	3,846	60,111	7,066	26
46,271	109,614	66,703	39,927	1,709	1,275	53,368	582	51,929	8,577	27
48,246	127,730	72,676	47,135	1,545	6,374	41,293	159	36,499	4,635	28
59,230	123,937	87,532	32,082	2,957	1,366	61,986	2,808	56,852	2,326	29
37,937	84,655	53,646	26,807	2,024	2,178	65,317	11,267	51,508	2,542	30
39,787	91,338	58,448	28,484	2,437	1,969	62,972	10,265	49,441	3,266	31
50,431	134,365	86,306	43,877	3,149	1,033	63,617	14,563	39,462	9,592	32
36,978	85,846	53,974	30,019	782	1,071	58,940	16,193	33,573	9,174	33
64,394	147,846	99,127	39,452	6,392	2,875	57,284	10,731	44,311	2,242	34
63,742	118,181	79,195	33,469	3,544	1,973	41,144	10,913	28,302	1,929	35
42,107	137,315	89,041	43,556	3,659	1,059	58,661	10,753	38,148	9,760	36
38,616	94,398	63,405	27,330	1,899	1,764	90,683	18,433	63,571	8,679	37
37,536	137,870	85,151	41,612	6,534	4,573	54,129	10,918	38,551	4,660	38
40,049	126,452	82,046	37,445	5,059	1,902	64,149	10,129	42,163	11,857	39
23,960	101,077	66,053	29,852	3,848	1,324	30,991	2,991	27,485	515	40
43,317	99,302	65,622	27,219	4,296	2,165	109,826	17,292	82,165	10,369	41
39,522	57,671	35,035	17,186	3,730	1,720	72,245	25,139	43,421	3,685	42
10,949	24,022	16,143	5,730	1,359	790	15,726	2,227	10,457	3,042	43
20,879	73,108	51,478	17,280	2,453	1,897	50,926	4,111	43,484	3,331	44
21,907	54,812	39,094	13,125	1,508	1,085	56,341	6,327	45,630	4,384	45
10,809	22,190	16,483	4,877	451	379	28,131	8,184	16,951	2,996	46
11,365	21,114	15,445	4,746	549	374	32,974	7,477	25,297	200	47
21,779	27,859	19,229	7,444	637	549	49,487	7,179	42,018	290	48
356	5,665	4,963	550	115	37	1,058	151	903	4	49
<b>839,808</b>	<b>1,441,025</b>	<b>946,988</b>	<b>429,898</b>	<b>43,416</b>	<b>20,723</b>	<b>1,411,128</b>	<b>269,864</b>	<b>1,039,471</b>	<b>101,793</b>	<b>50</b>
65,756	112,790	76,754	31,563	3,316	1,157	87,593	10,054	74,008	3,531	51
59,583	114,350	74,481	35,373	2,850	1,646	53,950	9,151	43,754	1,045	52
41,438	133,403	84,569	44,240	3,206	1,388	57,224	11,189	40,235	5,800	53

1. Comprend la superficie exploitée par les géranis.

2. Comprend la terre en grande culture, les jardins, les vergers et les pépinières.

3. L'unité des territoires non organisés 395 et partie des unités 394, 434, 425, fusionnées en 395 Porcupine, le 28 février 1944.

4. Appelée Carrot River jusqu'en 1938.

5. Appelée Weldon jusqu'en 1940.

## CENSUS OF SASKATCHEWAN, 1946

TABLE 39. Farm operators, tenure, area and condition of occupied farm land, 1946, by subdivision  
— Con.

No.	Subdivision	Farm operators — Exploitants de ferme					Area of occupied farm — Superficie de la terre agri-	
		Total	Owner Propriétaire	Manager Gérant	Tenant Locataire	Part owner, part tenant Mi-pro- priétaire, mi-locataire	Total area Superficie totale	Area owned <sup>1</sup> Superficie possédée <sup>1</sup>
	SASKATCHEWAN — Con. — fin	No. — nomb.	No. — nomb.	No. — nomb.	No. — nomb.	No. — nomb.	ac.	ac.
	Division No. 16 — Con. — fin							
1	435. Redberry .....	675	490	1	45	139	226,753	185,440
2	436. Douglas .....	464	289	4	58	113	194,002	142,619
3	437. North Battleford .....	447	298	1	62	86	189,018	142,945
4	464. Leask .....	423	261	-	45	117	170,459	124,948
5	465. Royal .....	250	150	2	30	68	89,257	60,307
6	466. Meeting Lake .....	360	180	-	42	138	136,635	87,456
7	467. Round Hill .....	397	179	-	47	171	177,634	111,947
8	493. Shellbrook .....	467	311	3	55	98	160,644	116,676
9	494. Canwood .....	431	281	3	53	94	143,040	106,128
10	495. Shell River .....	275	144	-	29	102	96,316	65,152
11	496. Spiritwood .....	393	204	-	45	144	146,819	88,678
12	497. Medstead <sup>3</sup> .....	392	223	-	31	138	139,809	95,141
13	523. L.I.D. — D.A.L. ....	218	140	1	22	55	60,426	42,353
14	524. L.I.D. — D.A.L. ....	293	185	2	17	89	100,964	74,107
15	525. L.I.D. — D.A.L. ....	151	111	-	13	27	59,131	40,336
16	526. L.I.D. — D.A.L. ....	267	149	-	28	90	103,602	66,946
17	527. L.I.D. — D.A.L. ....	47	26	-	5	16	12,566	8,890
18	555. L.I.D. — D.A.L. ....	178	127	-	13	38	41,225	31,356
19	556. L.I.D. — D.A.L. ....	9	8	-	1	-	1,440	1,280
20	557. L.I.D. — D.A.L. ....	23	23	-	-	-	4,203	4,203
21	587. L.I.D. — D.A.L. ....	118	65	1	14	38	35,570	19,174
22	Indian Reserves — Réserves indiennes.....	36	36	-	-	-	4,330	4,330
23	Division No. 17.....	5,134	3,073	11	680	1,370	2,127,474	1,467,206
24	468. Meota .....	348	212	1	49	86	148,696	103,738
25	469. Turtle River.....	248	118	-	39	91	129,173	83,356
26	470. Paynton .....	208	115	2	36	55	111,455	85,538
27	471. Eldon .....	389	220	1	54	114	203,383	140,321
28	472. Wilton.....	515	322	2	85	106	236,911	175,583
29	498. Parkdale .....	367	178	-	65	124	148,437	87,828
30	499. Mervin .....	361	187	-	61	113	162,605	105,829
31	501. Paradise Hill .....	214	115	-	31	68	97,793	66,156
32	502. Britannia.....	465	347	-	27	91	196,818	161,842
33	528. L.I.D. — D.A.L. ....	130	130	-	30	31	44,450	28,005
34	529. Greenfield.....	251	124	1	46	80	98,805	61,684
35	531. North Star.....	221	146	-	21	54	101,737	75,171
36	532. L.I.D. — D.A.L. ....	126	77	-	11	38	50,713	35,966
37	558. L.I.D. — D.A.L. ....	56	38	-	7	11	16,026	9,978
38	559. L.I.D. — D.A.L. ....	376	257	1	23	95	110,226	82,256
39	561. L.I.D. — D.A.L. ....	59	34	-	2	23	17,337	12,715
40	562. L.I.D. — D.A.L. ....	3	-	-	3	-	419	-
41	588. L.I.D. — D.A.L. ....	391	241	2	50	98	134,260	79,657
42	589. L.I.D. — D.A.L. ....	253	176	-	20	57	67,058	48,171
43	591. L.I.D. — D.A.L. ....	65	38	-	11	16	23,914	11,631
44	592. L.I.D. — D.A.L. ....	48	21	-	8	19	22,375	6,938
45	Indian Reserves — Réserves indiennes.....	40	38	1	1	-	4,883	4,823
46	Division No. 18.....	504	333	1	48	122	121,726	85,246
47	550. L.I.D. — D.A.L. ....	3	3	-	-	-	732	732
48	616. L.I.D. — D.A.L. <sup>4</sup> .....	5	3	1	1	-	1,245	1,205
49	618. L.I.D. — D.A.L. ....	85	62	-	11	12	19,182	13,365
50	619. L.I.D. — D.A.L. ....	98	57	-	11	30	22,724	15,338
51	621. L.I.D. — D.A.L. ....	171	117	-	11	43	41,315	30,322
52	622. L.I.D. — D.A.L. ....	140	91	-	12	37	36,516	24,284
53	586. L.I.D. — D.A.L. <sup>5</sup> .....							
54	Prince Albert National Park — Parc national Prince Albert.....							
55	Other unorganized parts — Autres parties non organisées.....	2			2		12	-
56	Indian Reserves — Réserves indiennes.....							

1. Includes area operated by manager.

2. Includes field, garden, orchard and nursery crop land.

3. Part added to 497 Medstead (from L. I. D. 527) January 1, 1943.

4. Includes data for 1 farm from L. I. D. 586.

5. See L. I. D. 616.

TABLEAU 39. Exploitants de ferme, mode d'occupation, superficie et état de la terre agricole occupée, 1946. par subdivision - fin

land cole occupée	Condition of occupied farm land - Etat de la terre agricole occupée									No
	Improved land - Terre défrichée					Unimproved land - Terre non défrichée				
Area rented - Superficie louée	Total	Under crops <sup>2</sup> - En culture <sup>2</sup>	Fallow - Jachère	Pasture - Pâturage	Other - Autre	Total	Woodland - Forêt	Prairie or natural pasture - Prairie ou pâturage naturel	Other - Autre	
ac.	ac.	ac.	ac.	ac.	ac.	ac.	ac.	ac.	ac.	ac.
41,313	128,377	78,991	45,974	2,073	1,339	58,376	31,796	59,935	6,645	1
51,383	130,877	81,851	44,162	2,953	1,911	63,125	2,604	54,628	5,803	2
45,673	125,766	84,057	37,813	3,077	819	62,252	12,553	44,110	5,589	3
45,511	92,490	68,925	20,484	2,295	786	77,969	22,225	54,427	1,317	4
28,950	30,085	17,511	11,033	1,007	534	59,172	15,793	30,784	12,595	5
49,179	49,844	32,078	16,209	1,192	365	86,791	21,675	64,318	798	6
5,687	62,264	40,455	19,246	1,478	1,085	115,370	13,559	91,351	10,460	7
43,968	95,218	65,450	26,257	2,715	796	65,426	11,975	50,567	2,884	8
36,912	73,961	49,807	19,309	3,149	1,696	69,079	10,089	57,676	1,314	9
31,164	35,079	20,057	12,855	1,120	1,047	61,237	15,963	20,820	24,454	10
58,141	51,963	36,408	13,993	766	796	94,856	12,038	81,220	1,598	11
44,668	52,126	35,415	12,692	2,262	1,757	87,683	12,123	58,942	6,618	12
18,073	25,838	17,733	6,666	986	453	34,588	4,062	28,263	2,263	13
26,857	33,746	22,552	9,713	1,050	431	67,218	6,627	57,597	2,994	14
18,795	21,945	14,157	6,161	917	710	37,186	1,922	34,435	829	15
36,656	46,928	28,173	11,523	6,225	1,007	56,674	31,442	21,436	3,796	16
3,676	2,713	2,114	510	2	87	9,853	1,133	8,407	313	17
9,869	10,810	7,640	2,058	607	505	30,415	8,264	21,418	733	18
160	320	197	84	-	39	1,120	675	320	125	19
-	752	605	137	-	10	3,451	7	3,444	-	20
16,396	5,776	4,588	893	65	230	29,794	2,783	26,844	167	21
-	3,604	2,420	950	105	129	726	72	532	122	22
<b>660,268</b>	<b>972,449</b>	<b>654,482</b>	<b>279,825</b>	<b>26,001</b>	<b>12,141</b>	<b>1,155,025</b>	<b>180,162</b>	<b>854,617</b>	<b>120,246</b>	<b>23</b>
44,958	90,822	60,970	26,503	2,556	793	57,874	5,709	48,722	3,443	24
45,817	65,834	46,974	16,812	1,242	806	63,339	10,170	51,142	2,027	25
25,917	46,968	31,654	13,503	830	981	64,487	8,649	54,895	943	26
63,062	111,884	70,011	37,598	3,035	1,240	91,499	16,038	65,396	10,625	27
61,328	147,567	88,113	52,638	5,993	823	89,344	9,917	69,427	10,000	28
60,609	59,907	40,178	17,570	1,266	893	88,530	9,242	57,118	22,170	29
56,776	81,217	56,924	20,068	2,269	1,956	81,388	3,736	74,620	3,032	30
31,637	46,450	30,027	14,229	1,775	419	51,343	4,315	46,133	895	31
34,976	92,716	65,323	26,447	450	496	104,102	18,701	74,557	10,844	32
16,445	11,588	8,018	3,059	104	407	32,862	7,876	22,848	2,138	33
37,121	36,302	25,503	9,257	528	1,014	62,503	4,789	46,946	10,768	34
26,566	41,393	27,937	11,710	1,223	523	60,344	2,481	56,464	1,399	35
14,727	16,052	10,926	4,376	626	124	34,661	7,460	22,791	4,410	36
6,048	3,493	2,887	543	-	63	12,533	-	12,531	2	37
27,970	37,229	27,555	8,189	1,173	312	72,997	18,775	31,677	22,545	38
4,622	3,612	2,848	625	87	52	13,725	8,781	4,225	719	39
419	9	2	1	-	6	410	99	311	-	40
54,603	49,188	35,294	11,609	1,765	520	85,072	36,503	46,546	2,023	41
18,887	20,181	15,630	3,519	700	332	46,877	2,776	37,128	6,973	42
12,283	5,052	3,842	760	229	221	18,862	20	13,069	5,773	43
15,437	2,082	1,483	489	100	10	20,293	3,537	16,756	-	44
60	2,903	2,383	320	50	150	1,980	588	1,315	77	45
<b>36,480</b>	<b>38,394</b>	<b>30,026</b>	<b>6,993</b>	<b>844</b>	<b>531</b>	<b>83,332</b>	<b>31,746</b>	<b>41,270</b>	<b>10,316</b>	<b>46</b>
-	143	52	83	5	3	589	200	389	-	47
40	415	361	40	-	14	830	594	236	-	48
5,817	7,245	5,373	1,335	296	241	11,937	3,458	7,955	524	49
7,386	7,131	5,561	1,076	300	194	15,593	1,028	7,953	6,612	50
10,993	14,697	12,174	2,319	145	59	26,618	8,029	16,410	2,179	51
12,232	8,751	6,498	2,140	98	15	27,765	18,437	8,327	1,001	52
-	-	-	-	-	-	-	-	-	-	53
-	-	7	-	-	5	-	-	-	-	54
-	-	-	-	-	-	-	-	-	-	55
-	-	-	-	-	-	-	-	-	-	56

1. Comprend la superficie exploitée par les gérants.  
 2. Comprend la terre en grande culture, les jardins, les vergers et les pépinières.  
 3. Partie ajoutée à 497 Medstead (du D. A. L. 527) le 1er janvier, 1943.  
 4. Comprend les données pour 1 ferme du D. A. L. 586.  
 5. Voir le D. A. L. 616.

TABLE 40. Farm values, size of farms and non-resident farms, 1946, by subdivision

No.	Subdivision	Farm values - Valeurs de la ferme				
		Total value - Valeur totale	Land - Terrain	Farm residence - Maison de ferme	Other farm buildings <sup>1</sup> - Autres bâtiments de ferme <sup>1</sup>	Implements and machinery <sup>2</sup> - Outillage et machines <sup>2</sup>
		\$	\$	\$	\$	\$
1	SASKATCHEWAN.....	1,230,905,555	657,455,400	117,948,700	106,736,100	223,462,660
2	Division No. 1.....	58,702,407	25,163,400	6,190,360	5,912,700	12,397,300
3	1. Argyle.....	2,328,676	900,500	243,700	231,900	505,000
4	2. Mount Pleasant.....	3,247,120	1,323,100	322,000	300,600	775,100
5	3. Enniskillen.....	3,107,726	1,300,200	377,700	324,500	731,800
6	4. Coalfields.....	2,465,755	1,098,800	283,000	243,100	568,500
7	5. Estevan.....	2,927,696	1,285,100	359,200	331,500	646,600
8	31. Storthoaks.....	2,715,591	1,188,300	295,800	271,800	573,500
9	32. Reciprocity.....	2,603,837	1,032,800	292,500	1,254,430	572,000
10	33. Moose Creek.....	3,161,749	1,197,400	384,500	410,400	711,600
11	34. Browning.....	3,609,284	1,912,800	297,200	276,000	749,300
12	35. Benson.....	3,696,288	1,798,500	350,500	358,100	868,800
13	61. Antler.....	3,545,595	1,341,000	415,700	398,000	744,500
14	63. Moose Mountain.....	3,810,052	1,702,600	424,700	367,800	709,100
15	64. Brock.....	2,858,604	1,223,300	306,500	309,100	532,600
16	65. Tecumseh.....	2,510,644	1,160,900	255,800	251,100	567,600
17	91. Maryfield.....	3,569,438	1,400,000	368,400	347,800	756,700
18	92. Walpole.....	4,029,218	1,623,700	391,300	418,000	777,300
19	93. Wawken.....	2,890,923	1,081,000	313,400	299,100	551,500
20	94. Hazelwood.....	3,078,266	1,445,300	273,100	268,400	521,300
21	95. Golden West.....	2,483,307	1,125,800	230,100	248,800	527,800
22	Indian Reserves - Réserves indiennes.....	62,638	22,300	5,200	2,300	6,700
23	Division No. 2.....	72,555,050	38,960,200	6,508,800	6,619,200	13,994,400
24	6. Cambria.....	2,958,156	1,518,200	261,300	249,900	701,100
25	7. Souris Valley.....	3,363,599	1,778,100	261,400	261,800	778,500
26	8. Lake Alma.....	2,067,438	1,008,500	191,500	163,800	406,900
27	9. Surprise Valley.....	2,133,216	1,027,400	177,900	165,600	441,100
28	10. Happy Valley.....	1,952,571	969,400	127,000	124,500	286,200
29	36. Cymrl.....	2,945,464	1,353,600	312,300	303,200	679,900
30	37. Lomond.....	2,878,218	1,436,900	249,000	299,200	610,800
31	38. Laurier.....	2,354,204	1,013,400	248,700	249,100	581,100
32	39. The Gap.....	3,518,081	1,925,800	278,200	324,500	675,300
33	40. Bengough.....	3,410,867	1,614,300	382,500	314,800	624,100
34	66. Griffin.....	2,998,023	1,491,400	275,600	269,500	617,600
35	67. Weyburn.....	6,115,321	3,288,800	608,000	680,400	1,095,400
36	68. Brokenshell.....	2,934,842	1,523,600	301,200	272,400	533,900
37	69. Norton.....	3,786,860	1,876,600	386,700	371,400	793,100
38	70. Key West.....	3,922,298	2,027,400	403,300	407,100	782,500
39	96. Fillmore.....	4,027,135	2,056,600	328,100	400,200	878,600
40	97. Wellington.....	4,045,348	2,332,600	338,800	372,500	737,500
41	98. Scott.....	8,746,484	5,737,500	704,500	725,300	1,355,500
42	99. Caledonia.....	4,795,955	3,045,000	345,600	356,500	746,000
43	100. Elmsthorpe.....	3,600,970	1,935,100	327,200	307,500	669,300
44	Division No. 3.....	76,541,930	41,587,700	7,804,400	6,686,300	14,145,300
45	11. Hart Butte.....	2,821,996	1,533,400	240,100	194,700	533,900
46	12. Poplar Valley.....	2,919,594	1,545,500	288,300	282,800	545,400
47	13. L.I.D. - D.A.L.....	1,444,819	644,600	144,200	107,600	260,900
48	14. L.I.D. - D.A.L.....	825,881	290,600	65,600	58,300	144,800
49	15. L.I.D. - D.A.L.....	903,439	345,600	63,800	50,300	117,400
50	16. L.I.D. - D.A.L.....	596,237	222,300	30,600	25,400	92,100
51	42. Willow Bunch.....	4,831,337	2,593,000	514,600	404,000	897,400
52	43. L.I.D. - D.A.L.....	1,644,180	795,500	151,900	123,100	258,900
53	44. Waverley.....	2,761,979	1,311,900	335,500	252,700	537,300
54	45. Mankota.....	3,086,657	1,475,000	370,500	307,600	646,200
55	46. Glen McPherson.....	1,706,874	857,400	162,500	134,000	305,700
56	71. Excel.....	5,082,079	2,852,100	522,400	447,000	926,400
57	72. Lake of the Rivers.....	4,229,619	2,334,000	470,000	417,700	786,800
58	73. Stonehenge.....	5,857,489	3,250,500	559,500	545,300	1,161,000
59	74. Wood River.....	4,993,856	2,865,100	515,400	420,000	976,600
60	75. Pinto Creek.....	4,109,624	2,284,800	428,100	399,200	782,600
61	76. Auvergne.....	4,101,351	2,239,300	422,700	436,500	724,000

1. Includes value of residences other than that of operator.
2. Includes automobiles.
3. Includes value of poultry and bees.

TABLEAU 40. Valeurs de la ferme, grandeur des fermes et fermes inhabitées, 1946, par subdivision

Live stock <sup>3</sup> — Bétail <sup>3</sup>	Size of farm — Grandeur de la ferme											Non-resident farms — Fermes inhabitées	No
	All occupied farms — Toutes fermes occupées	Farms of — Fermes de:											
		1-50 acres	51-100 acres	101-200 acres	201-299 acres	300-479 acres	480-639 acres	640-959 acres	960-1279 acres	1,280 acres and over — et plus			
\$	No. — nomb.	No. — nomb.	No. — nomb.	No. — nomb.	No. — nomb.	No. — nomb.	No. — nomb.	No. — nomb.	No. — nomb.	No. — nomb.	No. — nomb.	No. — nomb.	
125,302,755	125,612	1,719	1,405	29,305	3,349	39,390	19,965	20,478	5,945	4,056	16,011	1	
9,038,707	3,703	68	27	792	88	1,639	1,107	1,331	435	216	535	2	
447,576	204	-	-	19	3	44	46	68	17	7	8	3	
526,320	282	3	-	21	-	81	63	72	23	19	11	4	
373,526	263	3	1	21	6	83	47	69	20	13	9	5	
272,355	267	1	2	42	7	88	56	54	7	10	28	6	
305,296	298	18	6	45	11	90	55	45	20	8	15	7	
386,191	248	7	2	31	-	65	51	60	26	6	23	8	
452,137	269	1	1	27	4	90	53	69	19	5	14	9	
457,849	287	-	-	29	4	81	53	74	30	16	20	10	
373,984	395	3	5	60	9	116	77	90	26	9	58	11	
320,388	409	4	2	70	4	108	97	93	20	11	67	12	
646,395	320	6	1	50	3	63	60	83	32	17	38	13	
605,852	365	3	2	37	7	152	66	68	20	10	28	14	
487,104	295	3	1	57	1	79	52	70	18	14	34	15	
275,244	226	1	1	24	1	68	37	60	20	14	31	16	
696,538	313	4	1	38	3	84	64	77	28	14	30	17	
818,918	350	-	-	55	12	73	59	91	43	17	36	18	
645,923	297	8	1	44	6	90	56	61	21	10	21	19	
570,166	298	3	1	52	5	90	58	60	7	7	22	20	
350,807	303	-	-	61	2	85	57	66	23	9	41	21	
26,138	14	-	-	9	-	4	-	-	-	-	1	22	
6,472,450	6,239	32	15	827	53	1,859	1,175	1,521	454	303	974	23	
227,656	316	4	2	39	3	85	47	92	26	18	68	24	
283,799	357	-	-	66	1	86	69	96	31	8	62	25	
296,738	253	-	-	29	3	73	44	55	30	19	41	26	
321,216	277	4	2	46	4	53	37	65	39	27	38	27	
445,471	134	-	-	19	-	18	20	29	17	31	1	28	
296,464	314	1	4	36	6	103	59	73	24	8	48	29	
282,318	297	-	-	37	3	103	66	62	18	8	54	30	
261,904	233	1	1	29	2	78	42	55	13	13	21	31	
314,281	356	1	-	55	-	121	62	81	22	14	88	32	
475,167	396	2	-	62	2	123	89	78	24	16	55	33	
343,923	246	-	1	22	3	62	27	90	22	19	4	34	
442,721	353	2	-	26	5	110	88	92	21	9	43	35	
303,742	229	-	2	26	-	65	36	59	23	18	38	36	
359,060	364	-	1	44	2	112	82	81	26	16	64	37	
301,998	444	1	1	76	3	176	97	72	11	7	51	38	
363,635	329	3	2	24	4	88	65	86	37	20	45	39	
263,948	291	2	-	33	2	93	59	84	12	6	24	40	
223,684	367	1	-	27	3	124	67	112	23	10	68	41	
302,855	285	4	-	49	2	72	48	69	17	24	74	42	
361,870	398	6	-	82	5	114	71	90	18	12	87	43	
6,318,230	7,415	31	18	910	64	2,484	1,384	1,684	465	375	1,413	44	
319,896	304	-	-	45	3	79	47	74	29	27	56	45	
257,594	305	1	1	42	13	86	52	69	15	26	74	46	
287,519	158	-	-	14	2	20	33	40	22	27	11	47	
266,581	105	-	-	6	-	23	12	25	14	25	8	48	
326,339	74	-	-	7	-	11	9	11	8	28	7	49	
225,837	75	-	-	11	-	11	9	15	6	23	30	50	
422,337	476	1	2	64	5	182	74	99	25	24	97	51	
314,780	232	1	1	39	1	61	33	53	22	21	45	52	
324,579	353	-	-	45	1	127	54	83	28	15	88	53	
287,357	322	-	-	21	-	113	54	88	35	11	27	54	
247,274	229	-	1	16	-	63	40	65	11	33	38	55	
334,179	506	2	-	62	6	172	114	117	25	8	84	56	
221,119	352	14	3	56	-	120	72	60	18	9	73	57	
340,569	506	2	-	63	5	201	104	98	25	8	78	58	
216,756	443	-	-	44	1	193	96	86	15	8	102	59	
214,924	350	-	-	27	-	107	78	107	23	8	66	60	
278,851	380	2	1	51	1	109	75	99	27	15	77	61	

1. Comprend la valeur des résidences autres que celle de l'exploitant.  
 2. Comprend les automobiles.  
 3. Comprend la valeur des volailles et des abeilles.



TABLE 40. Farm values, size of farms and non-resident farms, 1946, by subdivision - Con.

No.	Subdivision	Farm values - Valeurs de la ferme				
		Total value - Valeur totale	Land Terrain	Farm residence Maison de ferme	Other farm buildings <sup>1</sup> - Autres bâtiments de ferme <sup>1</sup>	Implements and machinery <sup>2</sup> - Outillage et machines <sup>2</sup>
SASKATCHEWAN - Con. - suite						
Division No. 3. -Con. - fin		\$	\$	\$	\$	\$
1	101. Terrell.....	2,819,139	1,436,000	294,700	248,800	488,900
2	102. Lake Johnston.....	2,294,622	1,244,800	209,200	203,700	483,900
3	103. Sutton.....	4,670,950	2,654,000	496,300	392,900	895,600
4	104. Gravelbourg.....	5,392,328	3,070,100	589,800	492,000	947,600
5	105. Glen Bain.....	4,774,988	2,775,900	477,400	420,200	884,600
6	106. Whiska Creek.....	4,659,663	2,959,100	450,000	321,400	746,800
7	Indian Reserves - Réserves indiennes.....	13,229	7,200	1,300	500	500
8	Division No. 4.	43,615,247	22,203,500	4,193,100	3,445,800	7,722,700
9	17. L.I.D. - D.A.L.....	1,628,080	871,800	167,800	139,900	303,000
10	18. Lone Tree.....	1,728,251	913,800	198,600	126,400	350,400
11	19. Frontier.....	1,919,983	946,600	182,000	159,600	453,800
12	20. L.I.D. - D.A.L.....	967,341	433,300	108,000	75,900	184,400
13	21. L.I.D. - D.A.L.....	712,407	316,600	49,600	46,700	117,100
14	22. L.I.D. - D.A.L.....	439,513	157,200	40,600	23,800	67,800
15	47. L.I.D. - D.A.L.....	882,904	456,500	58,300	53,800	150,800
16	48. L.I.D. - D.A.L.....	709,193	420,700	38,800	41,000	111,900
17	49. White Valley.....	2,042,648	1,063,000	214,300	192,900	440,900
18	50. L.I.D. - D.A.L.....	1,505,018	663,100	150,200	122,100	303,000
19	51. Reno.....	1,868,137	870,700	169,000	157,200	373,300
20	52. L.I.D. - D.A.L.....	831,354	275,400	101,000	45,200	150,400
21	77. Wise Creek.....	2,648,190	1,472,800	270,400	212,700	506,600
22	78. Grassy Creek.....	2,519,709	1,304,300	291,200	217,900	465,100
23	79. Arlington.....	3,069,618	1,701,900	300,700	276,100	494,900
24	80. L.I.D. - D.A.L.....	1,750,651	790,900	123,800	116,000	275,800
25	81. L.I.D. - D.A.L.....	1,003,300	356,600	63,000	48,000	101,000
26	82. L.I.D. - D.A.L.....	1,011,083	383,000	68,000	48,900	107,600
27	107. Lac Pelletier.....	3,966,065	2,285,900	405,200	309,800	679,300
28	108. Bone Creek.....	3,745,565	2,139,600	360,700	376,300	666,400
29	109. Carmichael.....	3,549,174	2,068,900	309,300	257,800	589,700
30	110. Piapot.....	2,124,881	974,100	222,700	144,100	333,000
31	111. Maple Creek.....	1,738,691	728,800	188,400	132,000	283,200
32	112. L.I.D. - D.A.L.....	1,253,491	608,200	111,500	91,900	213,300
33	Indian Reserves - Réserves indiennes.....	-	-	-	-	-
34	Division No. 5.	77,146,113	35,309,400	8,765,000	7,699,900	14,016,500
35	121. Moosomin.....	3,268,690	1,342,900	443,300	379,500	600,900
36	122. Martin.....	2,468,986	945,400	296,100	278,700	451,700
37	123. Silverwood.....	3,332,846	1,693,900	420,200	369,100	618,500
38	124. Kingsley.....	4,824,730	2,157,500	518,900	541,100	942,100
39	125. Chester.....	4,027,987	1,952,100	392,100	390,800	809,500
40	151. Rocanville.....	3,763,122	1,579,200	467,400	413,300	764,900
41	152. Spy Hill.....	2,923,371	1,212,200	355,200	209,000	506,700
42	153. Willowdale.....	2,547,830	1,023,000	297,400	235,600	508,700
43	154. Elcapo.....	4,467,829	2,089,900	446,500	429,000	813,100
44	155. Wolseley.....	5,318,659	2,791,100	580,400	531,800	948,400
45	181. Langenburg.....	4,369,446	1,951,200	508,400	462,900	833,300
46	183. Fertile Belt.....	5,206,468	2,384,300	626,500	507,700	900,000
47	184. Grayson.....	4,509,409	2,131,000	456,400	423,300	815,000
48	185. Mcleod.....	7,156,147	3,806,800	897,900	659,500	1,152,000
49	211. Churchbridge.....	4,865,311	1,881,700	647,000	549,800	928,600
50	213. Saltcoats.....	4,123,908	1,833,500	457,100	398,400	780,600
51	214. Cana.....	4,493,300	2,103,100	455,000	472,300	790,300
52	215. Stanley.....	4,601,139	2,250,500	469,800	431,500	787,700
53	Indian Reserves - Réserves indiennes.....	376,935	180,100	29,400	16,600	64,500
54	Division No. 6 <sup>4</sup>	115,389,799	66,470,100	10,306,300	10,700,400	19,122,300
55	126. Montmartre.....	4,695,998	2,357,400	424,100	451,200	892,300
56	127. Francis.....	7,595,741	4,292,500	613,000	763,800	1,378,500
57	128. Lajord.....	9,160,768	5,948,500	677,100	786,300	1,537,800
58	129. Bratt's Lake.....	9,693,245	6,940,500	602,400	724,000	1,312,500

1. Includes value of residences other than that of operator.

2. Includes automobiles.

3. Includes value of poultry and bees.

4. Part of 215 Stanley, shown in Division No. 6, in volumes of previous censuses.

TABLEAU 40. Valeurs de la ferme, grandeur des fermes et fermes inhabitées, 1946. par subdivision - suite

Live stock <sup>3</sup> - Bétail <sup>3</sup>	Size of farm - Grandeur de la ferme										Non-resident farms - Fermes inhabitées	No
	All occupied farms - Toutes fermes occupées	Farms of. - Fermes de:										
		1-50 acres	51-100 acres	101-200 acres	201-299 acres	300-479 acres	480-639 acres	640-959 acres	960-1279 acres	1,280 acres and over - et plus		
\$	No. - nomb.	No. - nomb.	No. - nomb.	No. - nomb.	No. - nomb.	No. - nomb.	No. - nomb.	No. - nomb.	No. - nomb.	No. - nomb.	No. - nomb.	
350,739	295	1	1	32	2	78	49	86	22	24	17	1
153,022	225		1	25	4	80	45	47	19	4	28	2
232,150	415	1	2	62	9	162	61	89	22	7	66	3
292,828	406	1	1	33	6	157	97	86	20	5	76	4
216,888	470	2	1	61	4	194	98	92	11	7	89	5
182,363	431	3	3	82	1	134	78	95	23	12	176	6
3,729	3			2		1						7
<b>6,050,147</b>	<b>4,829</b>	<b>59</b>	<b>28</b>	<b>573</b>	<b>32</b>	<b>1,247</b>	<b>711</b>	<b>1,092</b>	<b>474</b>	<b>613</b>	<b>1,008</b>	<b>8</b>
145,580	220	15	5	20		55	38	48	21	13	60	9
139,051	226		1	32		67	43	57	15	11	41	10
147,983	208		1	19	1	36	27	56	36	32	29	11
165,741	106	3		9	1	21	8	25	11	28	5	12
182,407	84			6	1	14	2	20	13	28	6	13
150,113	58			9		7	4	12	10	16	8	14
163,704	84	2		9		23	6	20	13	11	24	15
96,733	103			10		30	15	22	14	12	40	16
131,548	241	1	3	16		61	41	76	23	20	39	17
266,618	180	1	1	22		38	17	43	23	35	23	18
297,937	205	2		21		55	23	56	24	24	48	19
259,354	93		1	9		11	13	24	7	28	17	20
185,690	315		3	28	3	96	62	88	16	19	62	21
241,209	268	7	2	36	2	87	48	46	20	20	50	22
296,018	339	1	2	39	3	121	50	68	22	33	92	23
444,151	204		1	32		43	27	26	24	51	54	24
434,700	87	1		10		12	7	11	11	35	21	25
403,583	58			5		9	7	14	2	20		26
285,865	407	14	3	8	1	115	55	71	26	27	104	27
202,565	412	5	2	46	2	142	85	91	27	12	84	28
323,474	339	6	2	48	3	107	53	61	31	28	81	29
450,981	218		1	24	2	39	26	59	29	38	49	30
406,491	211	1		12	6	29	35	55	29	44	44	31
228,591	163			22		29	19	43	27	23	27	32
												33
<b>11,355,313</b>	<b>7,790</b>	<b>125</b>	<b>43</b>	<b>1,464</b>	<b>236</b>	<b>2,860</b>	<b>1,535</b>	<b>1,167</b>	<b>269</b>	<b>91</b>	<b>617</b>	<b>34</b>
502,090	312	5		44	10	133	69	41	9	1	14	35
497,086	245	1	1	25	10	80	62	47	15	4	21	36
731,146	352	1		39	4	106	78	79	32	13	18	37
665,130	387			40	13	156	80	75	16	7	18	38
483,487	370	1	1	49	4	120	77	74	35	9	29	39
538,322	406	10	4	76	15	149	74	66	10	2	30	40
640,271	332	4	2	60	10	129	61	53	9	4	28	41
483,130	337	2	2	73	10	125	73	43	6	3	32	42
689,329	368	1	2	32	5	145	74	78	20	11	18	43
466,959	352	1		39	9	107	88	86	14	8	30	44
613,646	414	9	3	100	12	130	82	64	12	2	52	45
787,968	649	13	4	168	37	236	107	69	13	2	43	46
683,709	526	27	4	92	14	181	114	69	19	6	51	47
639,947	585	27	5	100	29	247	113	55	8	1	51	48
858,211	595	8	8	140	13	215	123	75	8	5	58	49
654,308	489	9	1	121	16	165	78	73	19	7	52	50
672,600	484	1	3	101	9	201	85	69	11	4	29	51
661,639	521	5	3	122	16	215	96	50	13	1	41	52
46,335	66			43		20	1			1	2	53
<b>8,790,699</b>	<b>8,200</b>	<b>132</b>	<b>70</b>	<b>1,112</b>	<b>155</b>	<b>2,766</b>	<b>1,561</b>	<b>1,750</b>	<b>445</b>	<b>209</b>	<b>1,059</b>	<b>54</b>
570,998	443	7	2	51	5	155	106	87	26	4	38	55
547,941	548		5	48	14	199	119	123	28	12	63	56
211,068	407	5	1	34	6	122	66	127	29	17	68	57
113,845	330	3	4	29	4	91	35	101	25	28	86	58

1. Comprend la valeur des résidences autres que celle de l'exploitant.  
 2. Comprend les automobiles.  
 3. Comprend la valeur des volailles et des abeilles.  
 4. Partie de 215 Stanley, montrée dans la division no. 6, apparaît dans les volumes des recensements antérieurs.

TABLE 40. Farm values, size of farms and non-resident farms, 1946, by subdivision - Con.

No.	Subdivision	Farm values - Valeurs de la ferme				
		Total value	Land	Farm residence	Other farm buildings <sup>1</sup>	Implements and machinery <sup>2</sup>
		Valeur totale	Terrain	Maison de ferme	Autres bâtiments de ferme <sup>1</sup>	Outilsage et machines <sup>2</sup>
SASKATCHEWAN - Con. - suite		\$	\$	\$	\$	\$
Division No. 6 - Con. - fin						
1	130. Redburn .....	6,547,761	4,553,000	400,900	445,900	980,400
2	156. Indian Head .....	6,055,220	3,346,900	588,000	644,000	1,039,500
3	157. South Qu'Appelle .....	5,553,430	2,729,200	580,100	601,600	907,700
4	158. Edenwold .....	5,708,293	3,026,500	534,000	582,700	984,000
5	159. Sherwood .....	9,060,704	5,646,000	898,600	879,800	1,347,900
6	160. Pense .....	7,652,492	4,957,900	608,100	673,800	1,180,400
7	186. Abernethy .....	6,354,093	3,466,900	630,600	680,200	1,073,900
8	187. North Qu'Appelle .....	3,171,658	1,711,600	358,500	291,500	522,800
9	189. Lumsden .....	5,218,281	2,768,200	535,100	484,100	830,700
10	190. Dufferin .....	3,198,025	1,431,900	325,400	325,900	589,900
11	216. Tullymet .....	2,261,683	1,143,900	178,000	155,800	390,700
12	217. Lipton .....	4,061,452	2,186,400	379,200	345,000	656,200
13	218. Cupar .....	6,053,338	3,317,700	579,500	572,500	1,082,700
14	219. Longlaketon .....	5,009,183	2,397,700	554,600	526,000	892,500
15	220. McKillip .....	3,538,395	1,713,500	392,700	377,700	621,500
16	221. Sarnia .....	4,449,992	2,468,800	389,000	383,000	840,500
17	Indian Reserves - Réserves indiennes .....	350,047	65,100	57,400	34,800	59,900
18	Division No. 7 .....	77,780,941	43,792,200	6,733,000	6,451,000	13,914,700
19	131. Baidon .....	3,997,295	2,239,800	383,500	323,400	750,100
20	132. Hillsborough .....	940,127	456,900	74,500	74,200	162,200
21	133. Rodgers .....	2,569,488	1,388,900	229,600	197,200	451,100
22	134. Shanrock .....	2,852,499	1,587,200	218,600	217,800	543,200
23	135. Lawtonia .....	4,644,446	2,658,600	415,700	408,200	875,900
24	136. Coulee .....	4,171,761	2,307,400	389,500	335,100	777,000
25	161. Moose Jaw .....	8,187,296	5,306,000	691,100	733,100	1,041,200
26	162. Caron .....	3,205,247	1,752,700	361,400	349,900	523,500
27	163. Wheatlands .....	2,199,157	1,163,600	163,400	172,400	401,300
28	164. Chaplin .....	1,457,323	649,300	152,300	139,100	273,400
29	165. Morse .....	3,524,980	1,904,800	328,100	301,300	697,100
30	166. Excelsior .....	5,801,174	3,176,400	484,200	490,200	1,017,300
31	191. Marquis .....	4,975,995	3,110,400	370,100	397,300	844,700
32	193. Eyebrow .....	3,788,759	2,160,700	296,900	252,100	807,900
33	194. Enfield .....	3,090,599	1,609,900	281,100	259,700	655,200
34	195. Vermilion Hills .....	2,029,608	908,400	174,700	156,800	338,800
35	222. Craik .....	3,176,951	1,614,900	317,900	286,000	640,800
36	223. Huron .....	2,939,349	1,613,600	235,500	247,100	571,600
37	224. Maple Bush .....	2,442,435	1,291,700	228,200	179,900	476,200
38	225. Canaan .....	2,434,127	1,483,000	178,200	192,900	378,500
39	226. Victory .....	3,371,259	1,915,000	267,800	279,800	571,400
40	255. Coteau .....	3,481,010	2,049,400	288,900	280,400	651,200
41	256. King George .....	2,500,056	1,443,600	201,800	182,100	465,100
42	Division No. 8 .....	92,270,656	56,467,900	7,521,000	6,754,400	15,993,900
43	137. Swift Current .....	5,625,073	3,282,500	455,500	455,700	1,002,900
44	138. Webb .....	4,848,802	2,754,900	435,600	387,200	897,000
45	139. Gull Lake .....	2,079,070	1,041,500	230,200	147,000	432,400
46	140. L.I.D. - D.A.L. .....	724,846	240,500	47,100	44,900	79,900
47	141. Big Stick .....	1,748,708	924,700	145,800	108,200	325,100
48	142. Bitter Lake .....	1,249,091	691,600	105,900	102,400	211,700
49	167. Saskatchewan Landing .....	3,710,473	2,091,600	340,300	299,500	634,400
50	168. Riverside .....	5,733,161	3,394,000	562,200	444,500	1,023,700
51	169. Pittville .....	2,800,949	1,552,200	268,600	215,000	549,900
52	170. L.I.D. - D.A.L. .....	607,078	216,700	54,700	36,400	84,600
53	171. Fox Valley .....	2,622,904	1,457,800	267,300	212,000	461,200
54	172. Enterprise .....	2,188,780	1,227,700	184,600	185,700	440,200
55	227. L.I.D. - D.A.L. .....	2,841,913	1,818,000	242,300	185,000	411,600
56	228. Lacadena .....	7,402,181	4,867,600	563,900	596,700	1,140,200
57	229. Miry Creek .....	4,489,576	2,707,700	355,800	371,500	760,100
58	230. Clinworth .....	4,957,020	2,935,900	409,100	350,300	871,400
59	231. Happyland .....	5,502,748	3,150,800	508,500	489,200	1,113,200
60	232. Deer Forks .....	2,077,000	1,082,600	201,600	178,300	387,100

1. Includes value of residences other than that of operator.

2. Includes automobiles.

3. Includes value of poultry and bees.

TABLEAU 40. Valeurs de la ferme, grandeur des fermes et fermes inhabitées, 1946, par subdivision — suite

Live stock <sup>3</sup> — Bétail <sup>3</sup>	Size of farm — Grandeur de la ferme											Non-resident farms — Fermes inhabitées	No
	All occupied farms — Toutes fermes occupées	Farms of: — Fermes de:											
		1-50 acres	51-100 acres	101-200 acres	201-299 acres	300-479 acres	480-639 acres	640-959 acres	960-1,279 acres	1,280 acres and over — et plus			
\$	No. — nomb.	No. — nomb.	No. — nomb.	No. — nomb.	No. — nomb.	No. — nomb.	No. — nomb.	No. — nomb.	No. — nomb.	No. — nomb.	No. — nomb.	No. — nomb.	
167,561	366	4	-	45	7	103	61	95	34	17	106	1	
436,020	368	7	-	37	8	132	66	78	24	12	52	2	
734,630	498	8	3	83	12	196	89	79	16	12	46	3	
581,033	499	16	4	71	14	192	83	94	19	6	53	4	
288,404	371	28	1	27	2	105	73	99	26	10	63	5	
272,292	358	4	-	44	2	112	73	89	19	15	74	6	
502,493	401	5	3	44	15	154	73	82	21	4	64	7	
287,258	235	5	4	29	8	84	46	42	10	7	16	8	
600,181	352	20	6	31	2	113	65	92	19	4	29	9	
524,925	356	1	1	35	2	90	77	98	32	20	22	10	
393,283	312	1	1	78	9	86	62	54	14	7	41	11	
494,652	470	4	7	94	16	154	88	82	15	10	50	12	
500,938	495	1	1	79	7	189	98	95	17	8	53	13	
638,383	528	2	3	106	9	209	103	77	15	4	52	14	
432,995	369	-	2	62	5	127	87	63	20	3	40	15	
358,692	400	3	1	41	4	136	90	90	26	-	42	16	
132,647	94	8	17	44	4	17	1	3	-	9	1	17	
<b>6,890,041</b>	<b>7,036</b>	<b>71</b>	<b>37</b>	<b>949</b>	<b>83</b>	<b>2,091</b>	<b>1,294</b>	<b>1,598</b>	<b>514</b>	<b>399</b>	<b>1,194</b>	<b>18</b>	
300,495	344	1	-	48	1	103	66	86	21	18	50	19	
172,327	119	1	-	13	1	29	15	25	13	22	17	20	
302,688	231	3	2	23	3	78	45	39	19	20	43	21	
285,699	307	-	1	35	4	112	56	62	19	17	68	22	
291,046	448	1	-	54	3	180	90	98	17	5	81	23	
362,761	433	20	11	68	16	134	75	70	20	19	71	24	
415,886	407	26	7	50	6	124	70	85	30	9	85	25	
217,747	211	1	-	19	2	58	54	60	10	7	27	26	
298,457	289	3	3	47	4	73	53	58	23	25	66	27	
243,223	208	2	-	28	-	45	35	53	23	22	35	28	
293,680	353	1	-	59	2	109	63	86	17	16	67	29	
633,074	561	3	6	105	13	180	110	88	31	25	100	30	
253,495	305	5	-	21	3	94	58	79	33	12	41	31	
271,159	335	-	1	42	2	99	60	86	31	14	61	32	
284,699	352	-	1	49	2	106	57	99	26	12	58	33	
450,908	224	1	2	34	7	66	39	47	12	16	21	34	
317,351	289	-	-	16	7	82	52	90	26	16	21	35	
271,549	267	1	3	43	3	72	45	56	25	19	69	36	
266,433	298	1	-	51	1	84	53	66	23	19	60	37	
201,527	225	-	-	39	1	56	39	61	13	16	49	38	
337,259	249	-	-	20	-	56	49	64	31	29	17	39	
211,110	314	1	-	39	2	80	65	78	31	18	35	40	
207,456	267	-	-	46	-	71	45	62	19	24	52	41	
<b>5,533,456</b>	<b>7,700</b>	<b>45</b>	<b>47</b>	<b>977</b>	<b>57</b>	<b>2,275</b>	<b>1,351</b>	<b>1,730</b>	<b>664</b>	<b>554</b>	<b>1,857</b>	<b>42</b>	
428,473	496	27	13	112	7	105	60	96	46	30	99	43	
374,102	404	3	3	44	2	114	73	95	43	27	73	44	
227,970	247	-	2	38	3	55	37	61	26	25	63	45	
312,446	86	-	-	13	-	12	5	12	11	33	29	46	
244,908	221	5	2	21	1	54	34	42	30	32	42	47	
137,491	161	-	-	16	-	38	45	37	12	13	38	48	
344,673	364	1	4	65	4	109	63	79	21	18	70	49	
308,761	524	3	3	57	3	183	88	126	44	17	132	50	
215,249	314	-	1	41	2	83	63	71	31	22	71	51	
214,678	83	-	1	17	-	22	14	13	5	11	30	52	
224,604	404	-	2	55	1	139	97	86	13	11	105	53	
150,580	265	-	2	34	-	79	49	69	22	10	48	54	
185,613	179	2	1	28	2	45	23	43	12	23	27	55	
233,781	434	-	1	41	3	132	78	107	41	31	69	56	
294,476	421	-	1	46	5	146	52	106	35	30	129	57	
390,320	367	-	1	28	1	129	61	81	28	38	85	58	
241,048	650	-	3	77	9	270	154	113	16	8	109	59	
227,400	274	2	2	35	3	94	65	43	15	15	79	60	

1. Comprend la valeur des résidences autres que celle de l'exploitant.  
 2. Comprend les automobiles.  
 3. Comprend la valeur des volailles et des abeilles.

TABLE 40. Farm values, size of farms and non-resident farms, 1946, by subdivision - Con.

No.	Subdivision	Farm values - Valeurs de la ferme				
		Total value - Valeur totale	Land - Terrain	Farm residence - Maison de ferme	Other farm buildings <sup>1</sup> - Autres bâtiments de ferme <sup>1</sup>	Implements and machinery <sup>2</sup> - Outillage et machines <sup>2</sup>
	<b>SASKATCHEWAN - Con. - suite</b>					
	<b>Division No. 8 - Con. - fin</b>	\$	\$	\$	\$	\$
1	257. Monet.....	5,998,053	3,860,900	440,200	494,200	1,078,600
2	258. Fairview.....	4,972,409	3,560,200	302,200	265,300	762,400
3	259. Snipe Lake.....	8,858,778	6,158,600	621,800	550,900	1,381,700
4	260. Newcombe.....	5,094,729	3,546,300	322,800	255,000	849,400
5	261. Royal Canadian.....	3,826,210	2,498,900	288,100	227,400	701,500
6	262. Mantario.....	2,311,099	1,404,700	166,900	152,100	394,300
7	<b>Division No. 9.....</b>	<b>65,567,623</b>	<b>32,110,300</b>	<b>6,601,600</b>	<b>6,667,700</b>	<b>12,030,900</b>
8	241. Calder.....	4,452,042	2,221,100	391,100	417,100	778,000
9	243. Wallace.....	6,034,295	3,274,400	576,400	511,200	985,000
10	244. Orkney.....	5,059,204	2,450,200	558,500	416,500	842,600
11	245. Garry.....	4,199,385	2,021,800	392,400	389,300	734,400
12	271. Côte.....	4,717,537	2,368,800	492,700	462,100	915,500
13	273. Sliding Hills.....	6,424,318	3,564,800	572,500	590,600	1,096,900
14	274. Good Lake.....	3,973,904	1,847,800	392,600	402,800	708,200
15	275. Insinger.....	3,721,698	1,791,900	347,200	299,300	614,600
16	301. St. Philips.....	2,516,612	1,016,900	288,100	255,700	585,100
17	303. Keys.....	4,020,743	2,036,500	422,000	390,300	779,800
18	304. Buchanan.....	4,194,016	2,094,600	441,400	382,400	836,300
19	305. Invermay.....	3,473,477	1,661,200	351,000	305,500	654,200
20	331. Livingston.....	2,169,172	899,100	239,400	224,900	448,500
21	333. Clayton.....	4,223,693	2,022,500	450,900	419,900	846,100
22	334. Preeceville.....	3,618,918	1,644,500	376,000	367,500	706,700
23	335. Hazel Dell.....	2,470,124	1,002,800	278,200	223,600	463,100
24	Indian Reserves - Réserves indiennes.....	298,485	191,400	31,200	9,000	35,900
25	<b>Division No. 10.....</b>	<b>58,106,637</b>	<b>29,356,400</b>	<b>6,021,800</b>	<b>5,062,700</b>	<b>10,443,700</b>
26	246. Ituna Bon Accord.....	3,560,135	1,647,500	316,300	317,900	614,000
27	247. Kellross.....	3,000,465	1,260,600	343,200	252,300	499,000
28	248. Touchwood.....	2,835,529	1,373,400	255,200	213,200	499,900
29	249. Millington.....	3,990,692	2,202,100	381,400	382,900	745,600
30	276. Beaver.....	4,170,254	1,941,500	408,000	345,400	872,300
31	277. Emerald.....	4,154,744	2,074,000	432,700	312,300	733,600
32	278. Kutawa.....	1,897,017	888,500	197,700	183,400	336,900
33	279. Mount Hope.....	3,829,829	1,991,600	388,100	365,300	690,900
34	306. Foam Lake.....	1,843,174	838,200	199,000	153,900	336,500
35	307. Elfros.....	3,855,568	1,933,300	435,400	344,000	684,800
36	308. Big Quill.....	3,612,952	1,767,100	445,500	324,800	666,600
37	309. Prairie Rose.....	3,672,884	2,140,700	323,700	293,000	587,000
38	336. Sasman.....	5,885,702	3,139,100	615,200	530,300	1,052,000
39	337. Lakeview.....	4,169,198	2,144,100	488,400	404,600	698,700
40	338. Lakeside.....	3,339,587	1,782,600	325,100	300,500	667,600
41	339. Leroy.....	3,970,985	2,082,000	439,300	333,200	735,100
42	Indian Reserves - Réserves indiennes.....	311,922	150,100	27,600	15,200	23,200
43	<b>Division No. 11.....</b>	<b>73,740,290</b>	<b>40,871,200</b>	<b>6,691,100</b>	<b>6,574,000</b>	<b>13,550,400</b>
44	250. Last Mountain Valley.....	3,434,742	1,818,000	361,500	336,900	642,900
45	251. Big Arm.....	4,282,789	2,674,800	336,800	333,600	719,400
46	252. Arm River.....	3,298,885	1,897,700	280,700	260,900	622,900
47	253. Willner.....	2,432,688	1,263,600	220,700	195,700	532,600
48	254. Loreburn.....	5,328,303	3,132,300	505,900	449,600	983,800
49	280. Wreford.....	3,146,796	1,616,100	358,500	295,300	603,600
50	281. Wood Creek.....	3,841,968	2,115,200	327,300	338,300	730,400
51	282. McCraney.....	3,912,742	2,175,300	291,600	344,000	704,400
52	283. Rosedale.....	4,420,279	2,596,500	325,900	382,400	823,300
53	284. Rudy.....	3,872,456	2,220,600	394,800	310,300	690,500
54	310. Usoorie.....	4,118,920	1,958,700	448,300	418,500	821,400
55	312. Morris.....	4,456,111	2,628,800	364,500	364,300	771,200
56	313. Lost River.....	3,048,880	1,786,200	236,500	223,300	554,100
57	314. Dundurn.....	2,576,773	1,402,500	208,200	200,600	478,000
58	340. Wolverine.....	3,009,114	1,465,600	282,500	275,500	553,700

1. Includes value of residences other than that of operator.
2. Includes automobiles.
3. Includes value of poultry and bees.

TABLEAU 40. Valeurs de la ferme, grandeur des fermes et fermes inhabitées, 1946, par subdivision — suite

Live stock <sup>3</sup> Bétail <sup>3</sup>	Size of farm — Grandeur de la ferme										Non-resident farms — Fermes inhabitées	No
	Farms of: — Fermes de:											
	All occupied farms Toutes fermes occupées	1-50 acres	51-100 acres	101-200 acres	201-299 acres	300-479 acres	480-639 acres	640-959 acres	960-1279 acres	1,230 acres and over et plus		
\$	No. — nomb.	No. — nomb.	No. — nomb.	No. — nomb.	No. — nomb.	No. — nomb.	No. — nomb.	No. — nomb.	No. — nomb.	No. — nomb.	No. — nomb.	No. — nomb.
124, 158	326		1	40	1	96	57	68	33	30	74	1
82, 309	261			28	2	72	30	75	40	14	52	2
145, 778	407	1	1	50	1	100	61	105	51	37	107	3
121, 229	362		2	56	4	95	70	82	26	27	115	4
110, 310	287	1	1	26	3	69	54	75	33	25	101	5
193, 099	163			9		34	18	45	30	27	30	6
<b>8, 757, 123</b>	<b>9, 212</b>	<b>215</b>	<b>196</b>	<b>3, 561</b>	<b>446</b>	<b>3, 025</b>	<b>1, 030</b>	<b>619</b>	<b>94</b>	<b>26</b>	<b>693</b>	<b>7</b>
644, 742	539	12	7	146	28	185	69	74	13	5	43	8
887, 295	520	12	6	114	19	183	95	78	12	1	41	9
791, 404	539	10	4	103	11	226	107	64	12	2	49	10
661, 485	565	12	3	205	18	179	79	61	7	1	31	11
478, 437	531	5	7	188	36	184	60	40	7	4	35	12
599, 518	750	30	35	300	43	248	59	31	4		74	13
622, 504	611	26	18	211	59	203	55	33	3	3	52	14
668, 698	666	15	15	277	29	219	72	36	2	1	62	15
370, 812	446	11	17	214	24	142	23	14	1		22	16
392, 143	551	17	9	198	49	214	45	16	3		46	17
439, 316	518	8	14	160	24	192	32	14		2	24	18
501, 577	528	5	13	223	30	159	59	35	4		41	19
357, 272	561	8	8	291	15	165	55	16	2	1	40	20
484, 293	715	9	21	378	28	199	53	23	3	1	41	21
524, 218	590	19	11	256	19	159	73	44	4	5	52	22
502, 424	527	13	7	255	14	163	52	20	3		40	23
30, 985	55	3	1	42		5	2					24
<b>7, 216, 037</b>	<b>7, 034</b>	<b>100</b>	<b>121</b>	<b>1, 814</b>	<b>168</b>	<b>2, 385</b>	<b>1, 153</b>	<b>959</b>	<b>228</b>	<b>106</b>	<b>686</b>	<b>25</b>
664, 435	537	11	7	183	14	185	73	55	8	1	51	26
644, 865	468	14	2	93	15	148	93	79	20	4	24	27
492, 829	408	3	4	197	14	130	81	59	15	5	53	28
278, 692	424	1	1	81	5	139	79	91	18	6	76	29
603, 054	557	5	15	174	9	199	79	64	5	7	34	30
602, 144	586	3	1	202	11	224	77	54	9	5	47	31
290, 517	268	14	1	56	9	99	44	39	2	4	26	32
393, 929	374	3	3	58	2	122	63	80	30	13	62	33
316, 574	235	2	3	60	6	74	34	39	11	6	24	34
458, 068	437	3	4	137	8	150	62	49	14	10	53	35
408, 952	459	2	5	110	18	166	85	52	14	7	48	36
328, 484	311	1	1	51	4	90	61	62	25	16	26	37
559, 102	683	5	5	227	27	222	113	66	16	2	67	38
433, 398	447	9	7	138	9	155	65	47	10	7	25	39
263, 787	304	1	4	52	5	103	67	52	14	6	35	40
381, 385	440	2	4	75	11	179	76	71	17	5	35	41
95, 822	96	21	54	20			1					42
<b>6, 053, 590</b>	<b>6, 400</b>	<b>97</b>	<b>48</b>	<b>934</b>	<b>112</b>	<b>1, 937</b>	<b>1, 104</b>	<b>1, 455</b>	<b>434</b>	<b>279</b>	<b>975</b>	<b>43</b>
275, 442	288			31	7	110	55	69	11	5	29	44
218, 189	261	2	3	33	4	70	37	67	23	22	50	45
236, 685	236	1		20	5	62	30	79	17	22	59	46
220, 088	227			34		57	32	69	25	10	31	47
256, 703	447	2		54	4	166	75	100	28	18	78	48
273, 296	254	3	1	24	2	65	46	68	26	19	38	49
330, 768	336	3	2	49	3	89	64	61	39	26	61	50
397, 442	349	1	1	35		94	71	93	31	23	36	51
292, 179	360	2	2	37	1	105	54	105	31	23	73	52
256, 256	388	3	3	68	9	129	63	83	20	10	65	53
472, 020	348	7	3	48	6	100	60	89	19	16	30	54
327, 311	405	5	7	88	9	102	65	74	40	15	85	55
248, 780	275	1	1	41	1	83	62	61	15	10	57	56
287, 473	226			29	8	61	44	54	15	15	36	57
431, 814	412		1	87	8	131	83	82	13	7	33	58

1. Comprend la valeur des résidences autres que celle de l'exploitant.  
 2. Comprend les automobiles.  
 3. Comprend la valeur des volailles et des abeilles.

TABLE 40. Farm values, size of farms and non-resident farms, 1946, by subdivision - Con.

No.	Subdivision	Farm values - Valeurs de la ferme				
		Total value - Valeur totale	Land - Terrain	Farm residence - Maison de ferme	Other farm buildings <sup>1</sup> - Autres bâtiments de ferme <sup>1</sup>	Implements and machinery <sup>2</sup> - Outillage et machines <sup>2</sup>
<b>SASKATCHEWAN - Con. - suite</b>						
<b>Division No. 11. - Con. - fin</b>		\$	\$	\$	\$	\$
1	341. Viscount.....	4,378,612	2,255,300	412,600	460,000	816,800
2	342. Colonsay.....	4,026,298	2,311,000	349,700	359,700	729,200
3	343. Blucher.....	4,690,693	2,638,500	449,300	420,100	851,300
4	344. Cory.....	5,428,186	2,905,100	533,100	603,300	913,600
5	Indian Reserves - Réserves indiennes.....	35,055	9,400	2,700	1,700	5,300
6	<b>Division No. 12.....</b>	<b>71,429,698</b>	<b>41,272,200</b>	<b>6,335,600</b>	<b>5,898,000</b>	<b>12,380,600</b>
7	285. Fertile Valley.....	5,606,966	3,369,000	517,500	434,400	1,021,900
8	286. Milden.....	6,076,218	3,998,400	515,200	472,400	968,100
9	287. St. Andrews.....	8,290,447	5,559,100	648,100	674,500	1,284,200
10	288. Pleasant Valley.....	3,155,987	1,946,400	235,100	247,600	543,600
11	315. Montrose.....	2,640,564	1,293,200	277,100	253,000	452,500
12	316. Harris.....	3,710,043	2,142,900	265,800	295,100	690,600
13	317. Marriott.....	4,553,369	2,666,400	413,500	432,700	824,400
14	318. Mountain View.....	4,781,287	3,085,900	370,300	332,400	839,500
15	345. Vanscoy.....	5,256,930	2,941,000	481,600	523,000	854,000
16	346. Perdue.....	4,628,652	2,651,800	473,500	353,600	886,400
17	347. Biggar.....	3,276,532	1,582,300	305,100	271,300	653,900
18	348. Bushville.....	1,499,487	771,000	150,600	123,700	289,400
19	375. Park.....	3,841,141	1,945,600	372,900	384,300	624,800
20	376. Eagle Creek.....	4,854,139	2,814,500	405,800	420,100	770,600
21	377. Glenside.....	2,412,337	1,106,400	253,200	190,600	436,600
22	378. Rosemount.....	1,262,959	588,500	123,900	95,900	283,900
23	408. Prairie.....	2,554,489	1,290,100	249,200	181,000	447,400
24	438. Battle River.....	2,709,779	1,474,300	267,400	208,500	495,400
25	Indian Reserves - Réserves indiennes.....	118,382	45,400	9,800	3,900	14,600
26	<b>Division No. 13.....</b>	<b>69,910,740</b>	<b>39,897,500</b>	<b>6,129,100</b>	<b>5,197,900</b>	<b>12,819,900</b>
27	289. Hillsburgh.....	3,322,528	2,104,000	227,600	224,800	640,700
28	290. Kindersley.....	4,461,488	2,672,500	384,300	317,500	905,200
29	291. Elma.....	1,765,123	1,046,400	151,700	130,700	356,000
30	292. Milton.....	2,137,440	1,340,100	140,300	143,200	419,300
31	319. Winslow.....	4,767,148	2,998,400	394,500	389,700	811,200
32	320. Oakdale.....	3,284,479	2,117,500	237,300	206,400	553,500
33	321. Prairiedale.....	2,008,102	1,144,800	163,300	166,500	377,000
34	322. Antelope Park.....	1,046,349	500,400	93,400	69,400	213,500
35	349. Grandview.....	2,757,080	1,574,900	237,200	210,400	487,200
36	350. Mariposa.....	3,010,284	1,860,800	255,500	218,400	473,000
37	351. Progress.....	3,565,938	2,212,700	259,200	212,400	606,200
38	352. Heart's Hill.....	2,618,324	1,506,800	193,200	120,800	480,200
39	379. Reford.....	3,157,385	1,755,300	289,800	231,500	623,500
40	380. Tramping Lake.....	3,251,007	1,790,500	340,200	320,200	565,600
41	381. Grass Lake.....	4,296,390	2,579,200	345,700	329,000	742,600
42	382. Eye Hill.....	4,151,948	2,234,300	420,500	297,200	809,200
43	409. Buffalo.....	4,230,245	2,283,400	404,000	332,700	871,700
44	410. Round Valley.....	3,617,159	1,892,400	345,200	308,800	714,700
45	411. Senlac.....	2,208,943	1,088,200	221,100	195,800	379,100
46	439. Cut Knife.....	3,233,686	1,749,400	341,100	270,200	606,800
47	440. Hillsdale.....	3,476,885	1,770,300	279,100	249,900	571,900
48	442. Manitou Lake.....	3,438,529	1,621,000	394,200	248,700	595,900
49	Indian Reserves - Réserves indiennes.....	104,280	54,200	10,700	3,700	15,900
50	<b>Division No. 14.....</b>	<b>76,852,670</b>	<b>41,471,200</b>	<b>7,632,700</b>	<b>6,377,400</b>	<b>14,475,600</b>
51	363. L.I.D. - D.A.L.....	330,319	143,500	28,500	24,000	56,600
52	364. L.I.D. - D.A.L.....	526,560	198,600	60,200	45,400	109,500
53	365. L.I.D. - D.A.L.....	360,097	105,700	33,100	36,900	74,200
54	366. Kelvington.....	3,532,129	1,882,200	324,100	267,200	651,800
55	367. Ponass Lake.....	4,771,012	2,554,200	483,200	416,300	808,500
56	368. Spadling.....	5,027,526	2,770,300	434,700	404,800	965,000
57	394. L.I.D. - D.A.L. <sup>5</sup> .....	87,531	41,600	5,900	7,000	17,400

1. Includes value of residences other than that of operator.

2. Includes automobiles.

3. Includes value of poultry and bees.

4. Previous to April 9, 1934 called Loganton.

5. Unorganized Territorial Unit 395 and part of Units 394, 424, 425, amalgamated into 395 Porcupine, February 28, 1944.

TABLEAU 40. Valeurs de la ferme, grandeur des fermes et fermes inhabitées, 1946, par subdivision - suite

Live stock <sup>3</sup> - Bétail <sup>3</sup>	Size of farm - Grandeur de la ferme										Non-resident farms - Fermes inhabitées	No
	All occupied farms - Toutes fermes occupées	Farms of: - Fermes de:										
		1-50 acres	51-100 acres	101-200 acres	201-299 acres	300-479 acres	480-639 acres	640-959 acres	960-1279 acres	1,280 acres and over - et plus		
\$	No. - nomb.	No. - nomb.	No. - nomb.	No. - nomb.	No. - nomb.	No. - nomb.	No. - nomb.	No. - nomb.	No. - nomb.	No. - nomb.	No. - nomb.	
433,912	455	5	6	83	9	160	82	86	17	7	72	1
276,698	314	-	2	53	9	123	60	48	13	6	34	2
331,493	372	5	-	41	5	115	66	103	25	12	51	3
471,086	433	48	12	78	22	115	55	64	26	13	56	4
15,955	14	9	4	1	-	-	-	-	-	-	1	5
<b>5,343,298</b>	<b>6,219</b>	<b>39</b>	<b>47</b>	<b>1,039</b>	<b>125</b>	<b>1,950</b>	<b>1,116</b>	<b>1,251</b>	<b>421</b>	<b>231</b>	<b>1,007</b>	<b>6</b>
264,166	444	3	1	55	10	151	94	86	23	21	88	7
122,118	339	2	-	39	4	133	52	77	19	13	74	8
124,547	369	2	2	57	9	117	52	91	25	14	65	9
183,287	275	1	1	32	2	82	44	65	30	19	64	10
364,764	281	-	-	40	3	66	48	72	32	20	47	11
315,643	280	-	1	34	-	65	63	70	35	12	49	12
216,369	352	-	1	49	4	114	55	78	35	16	58	13
153,187	363	2	1	56	1	116	62	79	34	12	73	14
457,330	436	8	1	84	11	136	81	80	27	8	82	15
263,352	373	5	1	61	14	98	81	76	18	19	82	16
463,932	523	-	5	113	10	174	91	89	28	13	101	17
164,787	185	-	-	29	1	52	36	31	19	17	51	18
514,741	437	9	8	93	22	156	81	51	14	3	41	19
443,129	411	2	2	59	7	156	80	76	25	4	35	20
425,537	366	2	-	84	2	94	68	81	24	11	37	21
170,759	169	-	1	33	-	56	25	40	8	6	14	22
386,789	346	-	2	75	8	94	69	69	17	12	32	23
264,179	243	4	3	38	17	89	33	40	8	11	14	24
44,682	27	-	17	8	-	1	1	-	-	-	-	25
<b>5,866,340</b>	<b>6,312</b>	<b>32</b>	<b>45</b>	<b>847</b>	<b>107</b>	<b>1,896</b>	<b>1,169</b>	<b>1,442</b>	<b>435</b>	<b>339</b>	<b>1,052</b>	<b>26</b>
125,428	270	-	2	43	-	67	50	73	20	15	46	27
181,988	273	2	-	31	2	57	52	79	23	27	34	28
80,323	172	1	2	23	5	55	39	27	9	11	35	29
94,540	183	-	-	26	1	53	19	44	26	14	50	30
173,348	301	4	2	38	2	80	50	83	28	14	53	31
169,779	212	-	-	15	1	41	39	68	23	25	35	32
156,502	179	2	-	19	4	44	33	51	15	11	32	33
169,649	135	-	5	12	2	19	15	43	14	25	12	34
247,380	307	-	3	52	6	89	52	64	30	11	68	35
202,584	242	1	1	30	5	71	52	59	13	10	37	36
275,438	313	1	-	48	6	90	53	78	21	16	61	37
317,324	325	-	2	56	2	87	67	66	22	23	66	38
257,285	331	1	1	44	11	109	72	70	17	6	64	39
234,507	299	4	2	33	5	106	56	70	14	9	58	40
299,890	394	3	1	43	12	142	85	80	18	10	75	41
390,748	436	7	1	49	10	186	90	78	12	3	62	42
338,445	351	1	-	49	2	103	66	78	34	18	57	43
356,059	339	1	-	44	9	122	52	76	22	13	63	44
324,743	263	-	-	42	7	82	56	45	23	8	52	45
266,186	274	2	-	31	6	96	48	66	12	13	44	46
605,685	386	2	2	65	3	96	67	85	23	43	43	47
578,729	293	-	-	43	6	99	56	59	16	14	5	48
19,780	34	-	21	11	-	2	-	-	-	-	-	49
<b>6,895,770</b>	<b>10,313</b>	<b>162</b>	<b>191</b>	<b>5,200</b>	<b>353</b>	<b>2,804</b>	<b>915</b>	<b>563</b>	<b>93</b>	<b>32</b>	<b>881</b>	<b>50</b>
77,719	101	4	2	80	1	10	3	1	-	-	8	51
112,860	173	1	3	109	5	40	12	3	-	-	6	52
110,197	128	1	1	70	5	35	12	3	-	1	11	53
406,829	514	15	12	224	12	146	56	34	13	2	61	54
508,812	580	10	5	232	28	191	74	29	7	4	32	55
452,726	553	6	1	174	14	224	71	52	8	3	71	56
15,631	31	-	-	25	1	2	2	1	-	-	3	57

1. Comprend la valeur des résidences autres que celle de l'exploitant.

2. Comprend les automobiles.

3. Comprend la valeur des volailles et des abeilles.

4. Avant le 9 avril, 1934 appelée Loganon.

5. L'unité des territoires non organisés 395 et partie des unités 394, 424, 425, fusionnés en 395 Porcupine, le 26 février 1944.



TABLE 40. Farm values, size of farms and non-resident farms, 1946, by subdivision - Con.

No.	Subdivision	Farm values - Valeurs de la ferme				
		Total value - Valeur totale	Land - Terrain	Farm residence - Maison de ferme	Other farm buildings <sup>1</sup> - Autres bâtiments de ferme <sup>1</sup>	Implements and machinery <sup>2</sup> - Outillage et machines <sup>2</sup>
	<b>SASKATCHEWAN - Con. - suite</b>					
	<b>Division No. 14 - Con. - fin</b>	<b>\$</b>	<b>\$</b>	<b>\$</b>	<b>\$</b>	<b>\$</b>
1	395. Porcupine <sup>4</sup> .....	3,435,266	1,726,500	308,100	284,300	704,500
2	396. L.I.D. - D.A.L.....	1,802,592	891,600	183,100	105,100	345,300
3	397. Barrier Valley.....	2,172,151	989,300	258,100	167,700	339,000
4	398. Pleasantdale.....	3,655,529	1,857,000	431,600	336,600	644,400
5	421. L.I.D. - D.A.L.....	45,538	18,900	7,700	2,200	6,900
6	423. L.I.D. - D.A.L.....	1,129,273	524,200	123,500	94,900	240,500
7	424. L.I.D. - D.A.L. <sup>4</sup> .....	452,476	202,900	69,100	43,100	83,500
8	425. L.I.D. - D.A.L. <sup>4</sup> .....	133,320	58,800	12,500	11,100	20,400
9	426. Bjorkdale.....	1,625,750	764,800	203,100	145,100	278,100
10	427. Tisdale.....	5,986,666	3,386,700	566,500	474,200	1,091,000
11	428. Star City.....	7,282,120	3,835,100	761,700	761,400	1,438,300
12	456. Arborfield.....	3,758,962	2,172,400	316,500	233,000	802,300
13	457. Connaught.....	6,929,838	3,948,300	705,700	554,700	1,337,400
14	458. Willow Creek.....	6,307,824	3,442,400	651,500	551,200	1,162,200
15	486. Moose Range.....	3,744,593	2,104,500	331,000	286,400	721,000
16	487. Nipawin.....	6,250,433	3,641,000	566,300	530,000	1,156,900
17	488. L.I.D. - D.A.L.....	2,531,080	1,483,100	240,500	198,400	461,800
18	516. L.I.D. - D.A.L.....	816,959	468,300	69,900	52,300	160,200
19	517. L.I.D. - D.A.L.....	1,734,246	949,100	197,000	136,800	323,000
20	518. L.I.D. - D.A.L.....	2,208,659	1,220,500	228,900	188,100	387,900
	<b>Territorial Units - Unités territoriales 361, 391, 393,</b>					
	<b>451-455, 481, 483-485, 511, 513, 515</b>	<b>89,829</b>	<b>34,300</b>	<b>11,700</b>	<b>8,500</b>	<b>17,300</b>
22	<b>Indian Reserves - Réserves indiennes.....</b>	<b>124,392</b>	<b>55,600</b>	<b>19,000</b>	<b>10,700</b>	<b>10,700</b>
23	<b>Division No. 15.....</b>	<b>106,068,321</b>	<b>56,620,700</b>	<b>10,688,000</b>	<b>9,432,100</b>	<b>18,937,400</b>
24	369. St. Peter.....	5,583,732	2,891,000	630,100	540,600	1,091,000
25	370. Humboldt.....	5,657,873	3,031,000	545,400	565,500	1,083,300
26	371. Bayne.....	4,598,194	2,367,400	477,400	411,000	880,300
27	372. Grant.....	3,579,746	1,942,700	313,700	356,700	574,300
28	373. Aberdeen.....	4,286,718	2,459,800	389,700	376,400	701,100
29	374. Warman.....	5,266,893	2,677,800	542,200	523,100	851,200
30	399. Lake Lenore.....	3,713,806	2,037,500	365,800	249,900	684,800
31	400. Three Lakes.....	4,394,119	2,275,200	418,200	420,100	898,100
32	401. Hoodoo.....	6,173,966	3,508,400	627,500	535,900	1,052,800
33	402. Fish Creek.....	3,880,874	2,200,800	331,700	353,800	613,300
34	403. Rosthern.....	6,296,592	3,366,500	655,100	641,900	1,028,300
35	404. Laird.....	5,617,183	3,275,300	548,800	500,500	827,500
36	429. Flett's Springs <sup>5</sup> .....	7,104,995	4,003,100	708,700	578,460	1,362,200
37	430. Invergordon.....	4,306,041	2,205,400	418,400	390,900	767,200
38	431. St. Louis.....	6,274,185	3,492,700	731,500	525,400	1,070,400
39	459. Kinistino <sup>6</sup> .....	5,471,704	2,962,800	500,000	398,900	1,083,800
40	460. Birch Hills.....	4,755,158	2,574,800	507,800	391,000	915,700
41	461. Prince Albert.....	5,335,113	2,452,300	641,500	495,700	920,400
42	463. Duck Lake.....	2,476,922	1,185,500	223,900	205,700	404,500
43	489. L.I.D. - D.A.L.....	1,180,467	694,200	95,600	86,000	214,500
44	490. Garden River.....	3,239,320	1,653,200	314,400	279,300	667,000
45	491. Buckland.....	2,741,510	1,270,100	301,500	246,200	509,400
46	519. L.I.D. - D.A.L.....	1,124,649	663,800	100,200	80,600	189,900
47	520. L.I.D. - D.A.L.....	1,097,943	555,300	109,900	110,300	178,500
48	521. L.I.D. - D.A.L.....	1,529,517	737,900	145,500	124,700	303,700
49	<b>Indian Reserves - Réserves indiennes.....</b>	<b>381,101</b>	<b>136,200</b>	<b>43,500</b>	<b>43,600</b>	<b>64,200</b>
50	<b>Division No. 16.....</b>	<b>54,703,548</b>	<b>27,130,800</b>	<b>5,587,700</b>	<b>4,646,700</b>	<b>9,779,100</b>
51	405. Great Bend.....	3,875,634	2,010,100	409,000	331,400	689,800
52	406. Mayfield.....	3,740,098	2,076,200	352,900	325,400	647,800
53	434. Blaine Lake.....	5,501,212	3,198,900	476,700	434,800	893,700

1. Includes value of residences other than that of operator.

2. Includes automobiles.

3. Includes value of poultry and bees.

4. Unorganized Territorial Unit 395 and part of Units 394, 424, 425, amalgamated into 395 Porcupine, February 28, 1944.

5. Previous to 1938 called Carrot River.

6. Previous to 1940 called Weldon.

TABLEAU 40. Valeurs de la ferme, grandeur des fermes et fermes inhabitées, 1946, par subdivision - suite

Live stock <sup>3</sup> - Bétail <sup>3</sup>	Size of farm - Grandeur de la ferme										Non-resident farms - Fermes inhabitées	No
	All occupied farms - Toutes fermes occupées	Farms of: - Fermes de:										
		1-50 acres	51-100 acres	101-200 acres	201-299 acres	300-479 acres	480-639 acres	640-959 acres	960-1279 acres	1,280 acres and over - et plus		
\$	No. - nomb.	No. - nomb.	No. - nomb.	No. - nomb.	No. - nomb.	No. - nomb.	No. - nomb.	No. - nomb.	No. - nomb.	No. - nomb.	No. - nomb.	No.
411,866	693	2	13	363	72	174	47	19	2	1	14	1
277,492	441	7	9	241	11	114	32	24	3	.	28	2
359,051	463	12	5	230	4	122	50	33	3	4	47	3
385,929	502	5	8	214	36	139	58	38	2	2	40	4
9,838	17	.	.	9	2	5	1	.	.	.	.	5
146,173	244	2	4	157	15	49	10	6	1	.	1	6
53,876	106	.	.	83	1	14	4	3	1	.	.	7
30,720	48	.	.	40	.	7	1	.	.	.	.	8
234,650	366	2	5	240	4	81	25	7	2	2	3	9
468,266	670	18	30	327	11	174	58	42	10	.	73	10
485,620	520	2	7	147	37	188	70	54	10	5	12	11
234,762	424	1	9	222	6	109	44	28	5	.	53	12
383,738	590	15	2	226	11	190	75	58	9	4	73	13
500,524	624	3	9	280	30	205	58	35	2	.	39	14
301,693	571	5	16	350	10	143	31	12	3	1	85	15
356,233	628	13	16	295	20	172	61	43	6	2	65	16
147,280	346	5	7	208	5	97	13	10	1	.	60	17
66,259	188	.	2	118	.	44	12	10	2	.	27	18
128,346	297	5	10	203	7	53	11	7	1	.	14	19
183,259	422	4	.	305	5	73	23	10	2	.	61	20
18,029	30	.	1	24	.	3	1	1	.	.	2	21
28,392	43	24	14	4	.	.	.	.	.	1	1	22
<b>10,390,121</b>	<b>11,944</b>	<b>401</b>	<b>316</b>	<b>4,116</b>	<b>806</b>	<b>3,886</b>	<b>1,332</b>	<b>843</b>	<b>178</b>	<b>66</b>	<b>1,143</b>	<b>23</b>
431,032	511	4	5	131	20	190	88	54	15	4	29	24
432,673	530	21	12	118	30	194	87	56	10	2	66	25
462,094	526	7	3	141	28	213	72	51	8	3	71	26
392,346	444	3	8	120	31	163	59	48	9	2	49	27
359,718	426	9	10	86	33	166	63	36	16	7	51	28
672,593	738	111	58	195	102	166	51	50	3	2	49	29
375,806	444	12	7	158	17	151	46	40	9	4	76	30
382,519	426	4	8	133	19	157	49	33	10	3	29	31
449,366	634	13	9	247	32	218	67	38	8	2	91	32
381,274	510	10	26	185	68	155	50	12	2	2	61	33
604,792	619	26	20	162	58	213	76	53	6	5	57	34
465,063	537	23	30	153	59	179	57	31	4	1	72	35
452,595	522	3	5	160	22	197	64	46	19	6	56	36
524,141	642	9	19	293	41	179	57	34	7	3	74	37
454,185	589	2	10	235	36	179	73	39	11	4	59	38
526,204	673	20	19	278	44	201	68	36	6	1	56	39
365,858	435	5	9	178	28	141	44	24	4	2	58	40
825,213	612	31	10	175	40	213	64	62	13	4	14	41
457,322	317	3	2	93	13	108	41	37	14	6	15	42
90,167	160	4	4	90	9	39	13	5	.	.	22	43
325,420	443	2	3	201	27	154	38	17	1	.	20	44
414,310	374	8	4	140	22	137	48	14	1	.	16	45
90,149	229	2	1	163	3	43	11	6	.	.	39	46
143,943	224	2	2	138	6	52	14	10	.	.	.	47
217,717	266	1	3	133	5	77	32	11	2	2	12	48
93,601	113	70	29	10	3	1	.	.	.	.	1	49
<b>7,559,248</b>	<b>7,628</b>	<b>59</b>	<b>84</b>	<b>2,381</b>	<b>314</b>	<b>2,522</b>	<b>1,217</b>	<b>785</b>	<b>172</b>	<b>94</b>	<b>614</b>	<b>50</b>
435,334	446	3	2	121	17	139	81	60	10	13	62	51
337,798	324	2	1	36	4	112	72	68	15	14	31	52
497,112	544	5	14	159	43	179	87	49	5	3	51	53

1. Comprend la valeur des résidences autres que celle de l'exploitant.
2. Comprend les automobiles.
3. Comprend la valeur des volailles et des abeilles.
4. L'unité des territoires non organisés 395 et partie des unités 394, 424, 425, fusionnées en 395 Porcupine, le 28 février 1944.
5. Appelée Carrot River jusqu'en 1938.
6. Appelée Weldon jusqu'en 1940.

## CENSUS OF SASKATCHEWAN, 1946

TABLE 40. Farm values, size of farms and non-resident farms, 1946, by subdivision - Con.

No.	Subdivision	Farm values - Valeurs de la ferme				
		Total value - Valeur totale	Land - Terrain	Farm residence - Maison de ferme	Other farm buildings <sup>1</sup> - Autres bâtiments de ferme <sup>1</sup>	Implements and machinery <sup>2</sup> - Outillage et machines <sup>2</sup>
	<b>SASKATCHEWAN - Con. - fin</b>					
	<b>Division No. 16 - Con. - fin</b>	<b>\$</b>	<b>\$</b>	<b>\$</b>	<b>\$</b>	<b>\$</b>
1	435. Redberry.....	4,436,313	2,182,600	460,500	420,800	784,500
2	436. Douglas.....	4,518,328	2,551,200	407,000	385,600	786,700
3	437. North Battleford.....	4,744,661	2,637,600	481,700	422,200	780,100
4	464. Leask.....	3,576,025	1,720,300	380,700	326,200	659,600
5	465. Royal.....	1,154,342	405,300	139,900	99,500	238,600
6	466. Meeting Lake.....	1,761,559	704,300	183,900	158,100	343,600
7	467. Round Hill.....	2,143,380	951,100	203,600	157,700	379,500
8	493. Shellbrook.....	3,947,310	1,996,200	425,600	316,900	738,900
9	494. Canwood.....	3,128,289	1,470,800	356,300	288,200	558,600
10	495. Shell River.....	1,386,025	504,900	168,700	111,100	267,100
11	496. Spiritwood.....	2,224,484	1,082,500	183,000	162,600	437,500
12	497. Medstead <sup>4</sup> .....	1,960,190	665,900	237,100	180,600	458,000
13	523. L.I.D. - D.A.L.....	1,033,885	471,200	109,000	108,300	191,600
14	524. L.I.D. - D.A.L.....	1,513,827	669,900	192,400	116,600	258,900
15	525. L.I.D. - D.A.L.....	817,363	348,000	103,500	79,600	130,100
16	526. L.I.D. - D.A.L.....	1,729,102	891,200	137,000	109,600	294,300
17	527. L.I.D. - D.A.L.....	211,671	70,900	29,800	21,400	33,100
18	555. L.I.D. - D.A.L.....	619,896	206,500	86,000	57,500	118,900
19	556. L.I.D. - D.A.L.....	21,048	6,300	1,900	1,500	3,000
20	557. L.I.D. - D.A.L.....	60,158	21,300	7,500	6,200	9,600
21	587. L.I.D. - D.A.L.....	448,209	226,700	39,900	19,300	64,000
22	Indian Reserves - Réserves indiennes.....	130,539	58,900	14,100	5,600	11,600
23	<b>Division No. 17.....</b>	<b>38,611,118</b>	<b>17,828,300</b>	<b>3,995,000</b>	<b>3,023,800</b>	<b>7,335,200</b>
24	468. Meota.....	3,411,188	1,788,800	357,100	271,000	577,200
25	469. Turtle River.....	1,878,700	741,600	199,700	143,000	433,100
26	470. Paynton.....	1,652,584	882,100	166,400	115,100	277,900
27	471. Eldon.....	4,159,301	2,037,000	426,800	314,900	855,900
28	472. Wilton.....	5,364,713	2,778,100	573,900	401,500	1,039,500
29	498. Parkdale.....	1,911,164	801,300	208,800	146,300	334,300
30	499. Mervin.....	3,129,342	1,441,100	329,400	277,000	565,000
31	501. Paradise Hill.....	1,710,304	698,700	187,000	147,000	339,300
32	502. Britannia.....	4,479,895	2,055,400	435,100	289,600	932,200
33	528. L.I.D. - D.A.L.....	593,257	201,000	59,100	36,000	105,800
34	529. Greenfield.....	1,163,982	519,700	106,300	86,100	212,200
35	531. North Star.....	1,697,045	599,100	208,000	194,400	340,000
36	532. L.I.D. - D.A.L.....	677,613	260,400	72,800	45,900	129,300
37	558. L.I.D. - D.A.L.....	242,075	124,500	17,800	13,800	43,000
38	359. L.I.D. - D.A.L.....	1,795,385	792,700	194,400	159,100	320,900
39	561. L.I.D. - D.A.L.....	219,761	80,800	22,300	15,700	46,800
40	562. L.I.D. - D.A.L.....	16,397	5,500	600	800	2,000
41	588. L.I.D. - D.A.L.....	2,829,977	1,405,700	248,400	232,700	450,400
42	589. L.I.D. - D.A.L.....	993,888	404,800	106,200	69,600	208,300
43	591. L.I.D. - D.A.L.....	323,083	84,100	39,900	46,100	75,600
44	592. L.I.D. - D.A.L.....	215,682	74,600	17,300	11,800	25,900
45	Indian Reserves - Réserves indiennes.....	145,782	51,300	17,700	6,300	20,600
46	<b>Division No. 18.....</b>	<b>2,118,767</b>	<b>942,400</b>	<b>244,200</b>	<b>186,100</b>	<b>402,700</b>
47	550. L.I.D. - D.A.L.....	9,820	5,200	900	-	2,600
48	616. L.I.D. - D.A.L. <sup>5</sup> .....	43,053	11,500	3,200	8,400	8,700
49	618. L.I.D. - D.A.L.....	351,900	175,800	33,200	25,500	72,500
50	619. L.I.D. - D.A.L.....	309,109	160,800	31,100	22,000	51,600
51	621. L.I.D. - D.A.L.....	865,558	360,200	113,800	88,700	180,900
52	622. L.I.D. - D.A.L.....	526,972	228,900	58,500	35,000	84,100
53	586. L.I.D. - D.A.L. <sup>6</sup> .....	-	-	-	-	-
54	Prince Albert National Park - Parc national Prince Albert	-	-	-	-	-
55	Other unorganized parts - Autres parties non organisées	12,355	-	2,500	6,500	2,300
56	Indian Reserves - Réserves indiennes.....	-	-	-	-	-

1. Includes value of residences other than that of operator.

2. Includes automobiles.

3. Includes value of poultry and bees.

4. Part added to 497 Medstead (from L.I.D. 527) January 1, 1943.

5. Includes data for 1 farm from L.I.D. 586.

6. See L.I.D. 616.

TABLEAU 40. Valeurs de la ferme, grandeur des fermes et fermes inhabitées, 1946, par subdivision - fin

Live stock <sup>3</sup> - Bétail <sup>3</sup>	Size of farm - Grandeur de la ferme											Non-resident farms - Fermes inhabitées	No
	All occupied farms - Toutes fermes occupées	Farms of: - Fermes de:											
		1-50 acres	51-100 acres	101-200 acres	201-299 acres	300-479 acres	480-639 acres	640-959 acres	960-1,279 acres	1,280 acres and over - et plus			
\$	No. - nomb.	No. - nomb.	No. - nomb.	No. - nomb.	No. - nomb.	No. - nomb.	No. - nomb.	No. - nomb.	No. - nomb.	No. - nomb.	No. - nomb.		
587,913	675	2	8	201	20	273	120	49	2	.	57	1	
387,828	464	2	1	96	8	183	80	74	16	4	64	2	
423,061	447	4	2	90	8	175	85	58	21	4	51	3	
489,225	423	7	7	89	47	140	67	47	12	7	30	4	
271,042	250	1	7	94	11	72	26	29	8	2	17	5	
391,659	360	.	1	105	6	124	75	20	5	4	13	6	
451,480	397	.	2	87	6	139	79	55	22	7	35	7	
467,710	467	7	7	163	20	157	58	43	6	6	26	8	
454,389	431	6	7	147	26	150	53	32	6	4	29	9	
334,225	275	.	1	88	20	102	38	21	3	2	10	10	
358,884	393	2	.	155	9	105	62	41	9	10	36	11	
418,590	392	2	6	123	11	131	65	46	7	1	16	12	
153,785	218	3	4	110	8	61	19	9	4	.	18	13	
276,027	293	2	2	122	23	75	36	24	5	4	24	14	
156,163	151	1	2	55	15	41	27	4	2	4	25	15	
297,002	267	.	.	91	1	72	61	30	9	3	8	16	
56,471	47	.	.	22	.	21	4	.	.	.	.	17	
150,996	178	1	.	118	7	39	9	3	1	.	18	18	
8,348	9	.	.	9	.	.	.	.	.	.	19	19	
15,558	23	.	.	19	1	3	.	.	.	.	20	20	
98,309	118	.	.	66	2	29	13	2	4	2	11	21	
40,339	36	9	10	15	1	.	.	1	.	.	22	22	
<b>6,428,818</b>	<b>5,134</b>	<b>42</b>	<b>69</b>	<b>1,500</b>	<b>142</b>	<b>1,622</b>	<b>786</b>	<b>684</b>	<b>168</b>	<b>121</b>	<b>282</b>	<b>23</b>	
417,088	348	6	7	73	19	114	61	46	18	4	34	24	
361,300	248	.	.	44	6	76	52	44	15	11	12	25	
211,084	208	2	2	50	6	72	32	29	7	8	24	26	
524,701	389	2	.	67	6	124	66	82	19	23	7	27	
571,713	515	3	2	95	16	197	93	75	21	13	29	28	
420,464	367	5	3	101	5	118	59	65	8	3	23	29	
516,842	361	2	6	78	15	111	62	65	8	14	18	30	
338,304	214	.	1	54	5	66	35	35	14	4	6	31	
787,595	465	3	.	102	10	179	85	63	12	11	15	32	
191,357	130	3	.	53	9	32	16	11	3	1	7	33	
239,682	251	1	5	58	8	91	44	37	5	2	21	34	
355,545	221	2	3	48	5	67	34	45	8	9	35	35	
169,213	126	3	.	31	7	45	20	10	9	1	9	36	
42,875	56	.	.	36	.	13	3	2	.	2	6	37	
328,285	376	1	.	183	5	116	44	21	6	.	13	38	
54,161	59	.	1	26	2	20	6	4	.	.	39	39	
7,497	3	.	1	2	.	.	.	.	.	.	40	40	
492,777	391	7	11	179	10	93	49	25	7	10	43	41	
204,988	253	.	1	156	3	59	15	17	2	.	15	42	
77,383	65	1	2	29	1	16	4	5	5	2	43	43	
86,082	48	.	.	20	3	13	6	2	1	3	44	44	
49,882	40	1	22	15	1	.	.	1	.	.	45	45	
<b>343,367</b>	<b>504</b>	<b>9</b>	<b>3</b>	<b>309</b>	<b>8</b>	<b>142</b>	<b>25</b>	<b>4</b>	<b>2</b>	<b>2</b>	<b>21</b>	<b>46</b>	
1,120	3	.	.	1	1	1	.	.	.	.	47	47	
10,253	5	1	.	3	.	.	.	1	.	.	48	48	
44,900	85	1	.	61	.	18	3	1	1	.	49	49	
43,609	98	.	2	58	3	28	6	1	.	.	16	50	
121,958	171	.	1	104	3	57	5	.	1	.	3	51	
120,472	140	5	.	82	1	38	11	1	.	2	2	52	
-	-	.	.	-	.	-	-	.	.	.	-	53	
-	-	.	.	-	.	-	-	.	.	.	-	54	
1,055	2	2	.	.	.	.	.	.	.	.	-	55	
-	-	.	.	-	.	-	-	.	.	.	-	56	

1. Comprend la valeur des résidences autres que celle de l'exploitant.  
 2. Comprend les automobiles.  
 3. Comprend la valeur des volailles et des abeilles.  
 4. Partie ajoutée à 497, Medstead (du D.A.L. 527) le 1er janvier 1943.  
 5. Comprend les données pour 1 ferme du D.A.L. 586.  
 6. Voir D.A.L. 616.

TABLE 41. Live stock on farms and area of field crops, 1946, by subdivision

No.	Subdivision	Live stock - Bétail							
		Horses - Chevaux	Cattle - Bêtes à cornes				Sheep - Moutons	Swine - Porcs	Poultry - Hens and chickens - Poules et Poulets
			Total	Cows and heifers <sup>1</sup> Vaches et génisses <sup>1</sup>		Other - Autres			
				Kept for milk - Gardées pour le lait	Kept for beef - Gardées pour la boucherie				
		No. - nomb.	No. - nomb.	No. - nomb.	No. - nomb.	No. - nomb.	No. - nomb.	No. - nomb.	
1	<b>SASKATCHEWAN .....</b>	<b>570,471</b>	<b>1,498,073</b>	<b>532,213</b>	<b>307,465</b>	<b>658,395</b>	<b>332,770</b>	<b>523,163</b>	<b>10,610,506</b>
2	<b>Division No. 1 .....</b>	<b>36,259</b>	<b>108,744</b>	<b>24,218</b>	<b>34,333</b>	<b>50,193</b>	<b>20,420</b>	<b>23,721</b>	<b>481,647</b>
3	1. Argyle .....	1,405	5,244	932	1,785	2,527	970	1,231	23,743
4	2. Mount Pleasant .....	1,721	6,443	1,447	1,881	3,115	1,231	1,255	29,319
5	3. Enniskillen .....	1,378	4,141	1,166	1,006	1,969	1,824	833	18,820
6	4. Coalfields .....	1,285	3,227	1,096	661	1,470	923	869	20,055
7	5. Estevan .....	1,361	3,618	1,484	631	1,503	1,710	1,597	35,909
8	31. Storthoaks .....	1,612	5,098	1,482	1,323	2,293	988	1,253	21,344
9	32. Reciprocity .....	1,914	5,748	1,729	1,619	2,400	1,234	1,337	24,718
10	33. Moose Creek .....	1,825	4,976	803	1,962	2,211	1,256	829	19,995
11	34. Browning .....	1,867	4,356	1,330	994	2,032	713	1,407	22,282
12	35. Benson .....	1,756	3,436	1,684	286	1,466	187	1,713	31,623
13	61. Antler .....	2,520	7,878	1,871	2,317	3,690	1,761	1,364	29,931
14	63. Moose Mountain .....	2,321	7,616	1,336	2,736	3,544	1,302	374	30,354
15	64. Brock .....	1,718	5,576	858	2,086	2,632	371	767	23,567
16	65. Tecumseh .....	1,322	3,061	873	839	1,349	526	586	16,526
17	91. Maryfield .....	2,315	8,325	1,100	3,253	3,972	548	2,220	28,559
18	92. Walpole .....	2,722	9,721	1,235	3,815	4,671	1,076	1,967	31,605
19	93. Wawken .....	2,396	8,284	1,609	2,885	3,790	893	1,440	24,980
20	94. Hazelwood .....	2,980	7,546	1,477	2,620	3,449	2,735	1,304	30,098
21	95. Golden West .....	1,956	4,193	698	1,510	1,985	600	529	17,795
22	Indian Reserves - Réserves indiennes .....	85	257	8	124	125	-	18	424
23	<b>Division No. 2 .....</b>	<b>26,103</b>	<b>77,946</b>	<b>20,082</b>	<b>22,557</b>	<b>35,307</b>	<b>13,930</b>	<b>22,964</b>	<b>538,542</b>
24	6. Cambria .....	1,221	2,892	1,312	324	1,256	143	1,461	31,563
25	7. Souris Valley .....	1,197	3,198	851	930	1,417	191	1,292	25,943
26	8. Lake Alma .....	1,452	4,404	672	1,739	1,993	128	554	13,702
27	9. Surprise Valley .....	1,546	4,462	567	1,786	2,109	2	753	15,780
28	10. Happy Valley .....	1,049	6,519	402	3,074	3,043	26	496	10,859
29	36. Cymri .....	1,350	3,190	1,005	804	1,381	1,644	1,722	30,825
30	37. Lomond .....	1,079	3,173	861	927	1,385	921	1,285	26,056
31	38. Laurier .....	1,122	3,413	907	1,015	1,491	1,117	922	19,994
32	39. The Gap .....	1,548	3,754	794	1,333	1,627	804	1,302	23,508
33	40. Bengough .....	2,081	6,856	1,502	2,358	2,996	489	914	15,043
34	66. Griffin .....	1,365	3,576	1,062	845	1,669	751	908	19,888
35	67. Weyburn .....	1,123	4,576	1,556	1,050	1,970	667	2,541	47,349
36	68. Brokenshell .....	959	3,232	794	904	1,534	236	855	23,288
37	69. Norton .....	1,493	3,777	1,346	736	1,695	1,506	724	23,563
38	70. Key West .....	1,822	3,278	1,562	345	1,371	322	1,318	41,856
39	96. Fillmore .....	1,564	4,298	954	1,273	2,071	1,625	1,085	29,706
40	97. Wellington .....	1,044	3,056	958	623	1,475	618	1,803	31,851
41	98. Scott .....	577	2,123	809	419	895	80	1,135	36,879
42	99. Caledonia .....	677	4,035	670	1,246	2,119	682	601	29,707
43	100. Elmsthorpe .....	1,834	4,134	1,498	826	1,810	1,978	1,283	41,382
44	<b>Division No. 3 .....</b>	<b>26,193</b>	<b>85,421</b>	<b>20,062</b>	<b>27,054</b>	<b>38,305</b>	<b>15,533</b>	<b>17,565</b>	<b>619,339</b>
45	11. Hart Butte .....	1,187	4,322	745	1,625	1,962	1,604	580	19,435
46	12. Poplar Valley .....	889	3,040	636	2,985	3,848	828	3,948	19,947
47	13. L.I.D. - D.A.L. ....	1,390	3,801	398	1,700	1,703	4,089	596	13,215
48	14. L.I.D. - D.A.L. ....	1,423	4,795	229	2,385	2,181	707	275	4,933
49	15. L.I.D. - D.A.L. ....	808	5,703	236	2,822	2,645	400	83	4,011
50	16. L.I.D. - D.A.L. ....	553	3,932	184	2,030	1,718	-	183	3,206
51	2. Willow Bunch .....	1,470	5,558	1,031	2,034	2,493	33	1,820	29,892
52	43. L.I.D. - D.A.L. ....	1,631	4,790	526	2,085	2,179	62	406	18,676
53	44. Waverley .....	1,300	3,842	957	1,867	2,218	1,312	597	24,976
54	45. Mankota .....	1,290	3,899	1,072	1,046	1,781	25	573	28,316
55	46. Glen McPherson .....	1,281	4,191	551	1,703	1,937	96	272	15,338
56	71. Excel .....	1,739	4,032	1,573	611	1,848	379	1,375	47,202
57	72. Lake of the Rivers .....	710	2,427	919	395	1,113	118	626	40,040
58	73. Stonehenge .....	1,485	3,693	1,576	491	1,626	426	1,088	66,945
59	74. Wood River .....	654	2,677	907	562	1,208	274	880	33,642

1. 1 year and over.

2. Includes alfalfa, clovers and all cultivated grasses.

TABLEAU 41. Détail sur les fermes et superficie des grandes cultures, 1946, par subdivision

		Field crops — Grandes cultures											No
Volailles	All field crops	Wheat	Barley	Oats	Rye	Flax for seed	Mixed or other grains	Cultivated hay <sup>2</sup>	Other fodder crops	Potatoes	Other field roots	Other field crops	
Other — Autres	Toutes grandes cultures	Blé	Orge	Avoine	Seigle	Graine de lin	Grains mélangés ou autres	Foin cultivé <sup>2</sup>	Autres cultures fourragères	Pommes de terre	Autres plantes-racines	Autres grandes cultures	
No. nomb.	ac.	ac.	ac.	ac.	ac.	ac.	ac.	ac.	ac.	ac.	ac.	ac.	
730,197	22,361,732	14,089,625	2,317,792	4,330,617	406,833	455,707	21,048	465,958	224,972	26,863	309	21,988	1
32,140	1,222,988	551,720	182,150	323,217	5,475	133,147	1,367	17,917	6,106	1,146	31	712	2
1,829	47,826	20,091	8,263	11,275	176	6,380	142	638	816	45	—	—	3
1,982	83,614	33,293	7,431	21,433	295	16,790	340	2,222	1,679	66	30	35	4
1,325	69,171	34,242	4,906	17,045	496	10,527	176	931	740	87	1	20	5
1,496	65,042	30,963	9,071	14,208	150	9,584	75	599	292	45	—	55	6
2,089	65,760	37,366	5,235	13,422	466	7,836	156	858	270	106	—	45	7
1,531	53,029	20,608	11,599	10,209	525	9,011	—	822	192	58	—	—	8
1,854	56,380	19,196	11,877	15,644	—	8,199	6	1,296	97	65	—	—	9
1,237	71,774	29,777	8,988	20,458	525	9,976	20	2,372	20	38	—	—	10
1,251	96,919	49,098	11,823	22,791	237	11,933	54	404	468	61	—	50	11
1,836	103,676	62,008	9,847	19,418	210	11,197	10	609	24	84	—	269	12
2,185	62,762	22,155	14,583	18,707	260	6,220	26	595	172	50	—	—	13
1,820	67,684	26,607	11,250	25,168	789	3,512	30	83	96	127	—	20	14
1,418	59,331	24,979	9,177	17,180	402	7,111	107	285	71	19	—	—	15
1,032	66,211	32,867	9,338	14,321	75	8,787	45	424	106	48	—	200	16
2,485	52,853	21,955	13,285	13,878	273	1,704	—	1,349	350	59	—	—	17
2,449	59,810	23,598	13,722	20,346	—	908	16	1,088	63	69	—	—	18
1,833	41,579	15,399	9,584	14,308	39	288	23	1,553	306	67	—	12	19
1,849	42,103	19,577	6,226	13,966	424	566	47	1,046	210	40	—	1	20
639	56,895	27,878	6,163	19,116	133	2,618	100	743	132	12	—	—	21
—	569	63	182	324	—	—	—	—	—	—	—	—	22
32,714	1,506,256	1,003,852	140,741	235,232	4,510	106,536	357	4,955	8,531	1,180	2	360	23
1,628	81,472	51,392	4,768	11,553	347	13,110	5	124	98	75	—	—	24
1,394	85,455	51,576	11,681	7,770	380	13,133	11	234	589	73	—	8	25
426	48,286	29,546	4,063	5,293	180	8,747	15	326	70	46	—	—	26
709	46,635	33,285	2,109	6,696	460	3,694	—	216	133	32	—	10	27
434	27,783	18,227	2,074	3,903	102	1,130	—	1,154	1,156	29	—	8	28
1,974	76,335	42,231	9,673	15,323	236	8,238	—	68	430	71	—	65	29
819	74,214	46,055	4,954	14,218	—	8,357	120	338	119	53	—	—	30
1,032	52,125	36,263	6,858	5,819	45	2,758	11	230	90	51	—	—	31
1,478	75,642	50,072	4,334	10,580	12	10,259	35	20	259	57	—	14	32
2,796	74,820	53,874	3,977	10,250	809	3,037	55	92	2,700	26	—	—	33
1,231	71,336	37,276	8,761	18,697	28	6,036	—	176	275	52	—	—	35
2,964	102,343	66,842	12,297	16,318	—	6,070	11	498	171	133	2	—	36
992	54,504	39,355	3,995	8,095	—	2,139	13	20	732	49	—	—	37
2,388	82,075	57,547	6,980	13,135	40	4,068	5	119	165	16	—	—	38
3,310	90,914	59,307	10,632	13,941	566	6,107	22	74	70	165	—	—	39
1,466	101,560	58,070	9,316	28,996	320	3,862	—	738	216	42	—	—	40
1,318	84,379	54,415	9,183	17,550	116	2,743	54	110	151	59	—	—	41
1,784	124,741	108,602	4,987	9,603	100	955	—	59	315	40	—	80	41
1,224	76,405	61,498	6,460	6,989	5	1,024	—	40	354	35	—	—	42
3,347	75,232	46,419	13,639	10,503	770	1,069	—	319	437	76	—	—	43
39,497	1,589,035	1,126,015	195,225	178,191	21,068	38,808	306	6,713	20,266	985	3	1,455	44
1,485	67,478	46,296	8,399	8,410	401	2,861	—	359	672	40	—	—	45
1,160	76,584	48,939	9,090	8,544	1,438	6,842	—	399	1,301	31	—	—	46
736	35,702	21,662	3,845	6,193	1,330	1,272	—	627	255	18	—	—	47
418	19,776	12,099	1,659	3,440	1,875	145	—	360	174	24	—	—	48
161	10,796	6,478	682	2,728	130	95	3	645	20	15	—	—	49
215	9,759	7,377	784	702	70	—	—	315	503	8	—	—	50
1,463	105,838	77,420	9,290	13,878	592	3,895	—	10	248	353	67	—	51
1,471	34,291	23,836	1,822	6,766	158	357	8	585	650	50	—	—	52
1,648	63,262	44,757	8,118	7,440	827	45	—	216	1,813	46	—	—	53
1,376	66,519	44,635	8,370	9,947	1,893	542	50	253	745	54	—	—	54
731	41,040	28,336	5,799	5,470	432	298	45	486	145	28	1	—	55
4,762	114,497	82,325	8,740	12,041	1,103	9,057	—	257	764	40	—	170	56
1,884	83,151	58,360	11,788	8,624	523	3,675	—	43	99	32	—	—	57
3,885	120,805	82,161	16,015	13,763	422	4,728	151	205	2,966	74	—	—	58
2,413	93,593	66,747	13,181	9,634	922	470	2	316	2,239	82	—	—	59

1. 1 an et plus.  
2. Comprend la luzerne, les trèfles et toutes les herbes cultivées.

TABLE 41. Live stock on farms and area of field crops, 1946, by subdivision - Con.

No.	Subdivision	Live stock - Bétail							
		Horses Chevaux	Cattle - Bêtes à cornes				Sheep Moutons	Swine Porcs	Poultry - Hens and chickens - Poules et Poulets
			Total	Cows and heifers <sup>1</sup> Vaches et génisses <sup>1</sup>		Other Autres			
				Kept for milk - Gardées pour le lait	Kept for beef - Gardées pour la boucherie				
	SASKATCHEWAN - Con. - suite	No.	No.	No.	No.	No.	No.	No.	
	Division No. 3 - Con. - fin	nomb.	nomb.	nomb.	nomb.	nomb.	nomb.	nomb.	
1	75. Pinto Creek.....	762	2,639	830	658	1,151	114	788	26,638
2	76. Auvergne.....	1,087	3,580	1,070	1,003	1,507	79	885	29,496
3	101. Terrell.....	2,680	4,385	1,302	1,184	1,899	606	1,244	33,448
4	102. Lake Johnston.....	509	1,898	627	389	882	313	437	21,540
5	103. Sutton.....	722	2,670	1,059	413	1,198	278	910	36,462
6	104. Gravelbourg.....	967	3,579	1,429	584	1,566	434	1,205	37,500
7	105. Glen Bain.....	953	2,685	1,369	167	1,149	261	1,415	43,383
8	106. Whiska Creek.....	638	2,276	834	496	946	74	509	20,852
9	Indian Reserves - Réserves indiennes.....	65	27	2	14	11	1	-	246
10	Division No. 4.....	20,730	86,045	10,725	35,253	40,067	32,596	9,661	285,301
11	17. L.I.D. - D.A.L.....	733	1,923	285	842	796	151	439	10,530
12	18. Lone Tree.....	659	1,677	692	236	749	2	158	10,585
13	19. Frontier.....	810	2,220	312	946	962	-	145	9,393
14	20. L.I.D. - D.A.L.....	1,012	2,521	158	1,527	836	526	109	3,057
15	21. L.I.D. - D.A.L.....	757	3,099	99	1,686	1,314	1,214	143	4,813
16	22. L.I.D. - D.A.L.....	337	2,049	30	1,158	861	2,031	91	1,853
17	47. L.I.D. - D.A.L.....	564	2,524	40	1,281	1,203	177	222	4,292
18	48. L.I.D. - D.A.L.....	387	1,464	65	716	683	-	32	2,936
19	49. White Valley.....	664	1,766	338	570	858	26	390	10,424
20	50. L.I.D. - D.A.L.....	897	3,974	451	1,220	2,303	1,757	175	11,777
21	51. Reno.....	748	4,404	368	1,807	2,229	1,264	176	10,285
22	52. L.I.D. - D.A.L.....	669	3,868	109	1,316	1,943	369	138	5,154
23	77. Wise Creek.....	937	2,081	641	514	926	1,007	635	24,718
24	78. Grassy Creek.....	1,131	2,858	655	917	1,286	543	610	16,879
25	79. Arlington.....	1,248	3,850	604	1,456	1,790	1,069	935	20,190
26	80. L.I.D. - D.A.L.....	1,583	6,649	447	3,023	3,179	261	872	10,787
27	81. L.I.D. - D.A.L.....	730	6,936	189	3,397	3,350	91	74	3,040
28	82. L.I.D. - D.A.L.....	702	6,353	161	3,133	3,059	762	96	4,009
29	107. Lac Pelletier.....	1,013	4,036	1,274	942	1,820	373	1,042	28,740
30	108. Bone Creek.....	991	2,242	1,092	176	974	23	1,205	28,494
31	109. Carmichael.....	1,297	4,284	724	1,582	1,978	1,788	746	24,825
32	110. Piapot.....	1,105	6,228	640	2,735	2,853	6,700	440	11,796
33	111. Maple Creek.....	978	5,658	695	2,357	2,606	4,767	322	13,869
34	112. L.I.D. - D.A.L.....	778	3,381	656	1,216	1,509	7,695	466	10,855
35	Indian Reserves - Réserves indiennes.....	-	-	-	-	-	-	-	-
36	Division No. 5.....	50,816	139,650	51,898	25,945	61,807	19,597	33,178	755,441
37	121. Moosomin.....	1,899	5,705	1,531	1,587	2,587	605	1,729	36,188
38	122. Martin.....	1,923	6,174	1,147	2,126	2,901	1,186	1,364	24,545
39	123. Silverwood.....	2,728	9,252	2,108	2,771	4,373	805	1,978	26,172
40	124. Kingsley.....	2,612	7,763	2,263	2,045	3,455	1,307	1,324	36,400
41	125. Chester.....	2,469	5,474	2,125	791	2,558	859	1,134	35,826
42	151. Rocanville.....	2,018	6,256	1,862	1,571	2,823	1,244	2,567	38,041
43	152. Spy Hill.....	2,065	7,515	1,893	2,220	3,402	1,869	1,102	26,139
44	153. Willowdale.....	2,029	6,237	2,150	1,333	2,754	1,337	1,293	28,472
45	154. Elcapo.....	2,787	8,030	3,038	1,267	3,725	591	1,473	40,103
46	155. Wolseley.....	1,841	5,454	2,107	926	2,421	1,003	1,301	38,218
47	181. Langenburg.....	2,042	7,578	3,331	1,117	3,130	194	1,967	45,724
48	183. Fertile Belt.....	4,309	10,179	4,840	1,085	4,254	1,222	2,664	59,285
49	184. Grayson.....	4,038	9,791	3,860	1,424	4,507	755	2,166	45,914
50	185. McLeod.....	3,511	7,611	3,828	555	3,228	494	2,141	62,110
51	211. Churchbridge.....	3,653	11,250	5,824	692	4,734	1,629	3,036	59,102
52	213. Saltcoats.....	2,827	7,089	2,481	1,656	2,952	2,242	1,255	44,052
53	214. Cana.....	3,807	8,307	3,330	1,388	3,589	546	2,760	50,654
54	215. Stanley <sup>3</sup> .....	3,851	9,123	4,094	1,009	4,020	1,719	1,817	55,338
55	Indian Reserves - Réserves indiennes.....	407	862	86	382	394	-	107	3,158
56	Division No. 6 <sup>3</sup> .....	38,219	99,773	39,680	16,428	43,665	9,460	26,132	891,144
57	126. Montmartre.....	3,229	7,022	2,742	931	3,349	136	1,296	37,717
58	127. Francis.....	3,111	6,049	2,946	459	2,644	477	2,446	61,402

1. 1 year and over.

2. Includes alfalfa, clovers and all cultivated grasses.

3. Part of 215 Stanley, shown in Division No. 6. in volumes of previous censuses.

TABLEAU 41. Bétail sur les fermes et superficie des grandes cultures, 1946, par subdivision - suite

		Field crops - Grandes cultures											
Volailles	All field crops - Toutes grandes cultures	Wheat - Blé	Barley - Orge	Oats - Avoine	Rye - Seigle	Flax for seed - Graine de lin	Mixed or other grains - Grains mélangés ou autres	Cultivated hay <sup>2</sup> - Poin cultivé <sup>2</sup>	Other fodder crops - Autres cultures fourragères	Potatoes - Pommes de terre	Other field roots - Autres plantes-racines	Other field crops - Autres grandes cultures	No
Other - Autres	ac.	ac.	ac.	ac.	ac.	ac.	ac.	ac.	ac.	ac.	ac.	ac.	
1,234	77,961	56,987	9,810	9,428	1,199	122	-	108	290	17	-	-	1
1,575	82,089	59,102	11,706	7,990	1,650	175	13	131	1,279	43	-	-	2
3,408	60,650	40,231	9,014	8,592	634	1,663	-	210	167	60	-	79	3
1,326	53,167	34,696	9,799	5,250	1,627	979	-	115	191	24	2	484	4
2,623	98,737	73,031	14,199	8,513	1,272	1,125	10	86	322	59	-	120	5
2,017	92,561	70,636	10,636	7,351	511	297	14	249	2,790	62	-	15	6
2,713	96,734	72,890	13,936	7,604	924	25	-	115	1,118	101	-	21	7
794	83,906	66,911	8,548	5,848	635	140	-	405	1,410	9	-	-	8
39	139	103	-	35	-	-	-	-	-	1	-	-	9
25,433	985,392	576,777	214,853	99,612	46,042	8,872	971	25,839	11,631	653	14	128	10
774	40,184	24,186	10,245	3,511	165	177	24	1,578	225	37	1	35	11
788	43,496	25,067	12,920	4,543	297	401	-	87	127	23	-	31	12
640	49,140	32,021	13,063	3,048	600	170	-	-	225	13	-	-	13
156	18,861	14,122	2,397	1,394	569	44	240	34	34	27	-	-	14
114	14,939	10,486	2,631	1,214	280	150	-	130	35	13	-	-	15
162	7,264	5,223	525	575	60	-	-	780	100	1	-	-	16
86	16,569	12,661	1,888	1,331	295	76	45	240	25	8	-	-	17
359	18,728	9,383	7,119	1,815	155	135	-	20	80	11	-	10	18
946	53,234	24,233	22,008	4,929	979	447	5	451	165	17	-	-	19
1,141	36,924	19,115	12,483	3,378	285	1,386	-	265	5	7	-	-	20
1,100	47,239	19,513	14,701	3,430	782	1,262	-	7,002	530	19	-	-	21
1,240	16,591	8,962	3,312	957	190	184	-	2,687	272	4	6	17	22
1,044	69,675	41,299	18,230	5,222	655	242	1	7,633	3,223	40	-	-	23
2,672	53,187	27,233	19,284	5,501	337	492	7	71	214	40	6	2	24
1,815	64,831	37,132	13,203	10,208	1,277	825	8	1,579	533	66	-	-	25
609	37,947	19,020	4,352	7,165	2,663	264	68	3,136	1,229	37	-	13	26
530	6,270	1,951	496	2,378	594	10	7	579	245	20	-	-	27
232	6,700	3,725	259	452	702	129	-	977	450	6	-	-	28
1,891	86,430	59,883	13,652	10,575	1,166	150	75	543	314	72	-	-	29
2,633	98,613	57,780	28,305	9,474	1,336	886	2	77	700	53	-	-	30
1,590	74,031	53,369	7,409	8,880	905	659	-	995	1,746	47	1	20	31
1,638	48,159	29,607	4,644	4,122	7,431	258	65	1,638	352	42	-	-	32
2,185	46,721	19,088	997	4,115	19,706	10	365	1,974	440	26	-	-	33
1,088	29,659	27,718	730	1,395	4,623	515	59	233	362	24	-	-	34
-	-	-	-	-	-	-	-	-	-	-	-	-	35
63,071	1,039,928	517,380	140,173	333,367	9,897	9,788	523	17,476	9,239	1,641	11	433	36
1,809	47,590	23,379	11,154	10,684	123	64	23	408	1,675	55	3	22	37
1,949	31,842	15,000	6,146	9,618	186	58	22	202	550	52	-	8	38
1,645	50,912	21,449	10,872	16,493	132	532	45	730	505	61	-	93	39
2,059	65,666	30,618	7,476	22,909	420	1,311	6	2,553	124	87	1	161	40
1,455	63,685	31,484	5,716	23,031	465	1,840	-	1,016	58	75	-	-	41
2,838	56,188	27,794	9,083	14,288	709	542	33	1,484	2,169	74	-	12	42
2,803	32,058	15,153	4,865	10,148	808	438	128	98	374	46	-	-	43
2,418	34,584	16,904	4,716	11,834	97	122	20	479	347	65	-	-	44
2,686	62,676	31,128	6,604	22,033	250	483	-	1,569	515	94	-	-	45
1,551	72,666	41,491	7,446	22,216	91	1,108	-	79	184	51	-	-	46
4,290	52,160	21,341	9,345	17,858	326	1,695	20	716	767	82	-	10	47
4,685	71,329	36,776	7,859	24,845	267	387	129	379	554	72	-	61	48
3,256	66,992	38,049	8,247	18,918	652	272	54	671	54	12	5	-	49
3,325	81,584	48,066	7,886	23,614	791	67	-	600	361	195	-	4	50
5,917	54,431	22,361	12,386	17,688	229	153	5	1,119	343	147	-	-	51
6,338	56,598	18,815	6,975	27,975	658	296	92	1,503	160	103	1	20	52
7,003	68,684	37,704	6,970	18,104	2,160	353	-	2,908	318	131	1	35	53
7,025	66,070	38,359	5,656	19,224	1,503	67	-	946	181	127	-	7	54
19	4,213	1,509	771	1,887	30	-	-	16	-	-	-	-	55
50,658	1,814,781	1,333,839	141,543	292,055	12,697	8,608	321	7,678	15,665	2,067	73	235	56
1,560	91,271	53,361	8,937	27,012	408	1,075	-	395	36	47	-	-	57
2,795	146,061	99,517	16,520	27,663	301	1,142	-	708	98	112	-	-	58

1. 1 an et plus.

2. Comprend la luzerne, les trèfles et toutes les herbes cultivées.

3. Partie de 215 Stanley, montrée dans la division no. 6 apparaît dans les volumes des recensements antérieurs.



## CENSUS OF SASKATCHEWAN, 1946

TABLE 41. Live stock on farms and area of field crops, 1946, by subdivision - Con.

No.	Subdivision	Live stock - Bétail							
		Horses - Chevaux	Cattle - Bêtes à cornes				Sheep - Moutons	Swine - Porcs	Poultry -  Hens and chickens - Poules et Poulets
			Total	Cows and heifers <sup>1</sup> - Vaches et génisses <sup>1</sup>		Other - Autres			
				Kept for milk - Gardées pour le lait	Kept for beef - Gardées pour la boucherie				
No.	nomb.	No. nomb.	No. nomb.	No. nomb.	No. nomb.	No. nomb.	No. nomb.		
<b>SASKATCHEWAN - Con. - suite</b>									
<b>Division No. 6 - Con. - fin</b>									
1	128. Lajord.....	732	2,026	903	234	889	12	954	47,116
2	129. Bratt's Lake.....	234	886	463	94	329	9	518	34,127
3	130. Redburn.....	552	1,666	570	386	710	602	449	37,404
4	156. Indian Head.....	1,474	4,456	1,652	813	1,991	338	1,215	35,457
5	157. South Qu'Appelle.....	2,949	8,661	3,865	1,290	3,506	492	1,605	49,752
6	158. Edenwold.....	2,259	6,536	3,490	502	2,544	670	1,660	64,940
7	159. Sherwood.....	558	2,416	1,369	161	868	7	1,441	61,120
8	160. Pense.....	620	2,639	906	601	1,192	124	1,294	39,642
9	186. Abernethy.....	1,963	5,244	1,810	1,065	2,369	940	1,832	41,158
10	187. North Qu'Appelle.....	1,297	2,929	1,180	449	1,300	641	753	28,475
11	189. Lumsden.....	1,368	6,163	1,856	1,492	2,815	890	1,149	48,323
12	190. Duffenn.....	2,454	6,811	2,059	1,825	2,927	630	740	33,633
13	216. Tullymet.....	2,126	6,054	2,473	953	2,628	263	1,126	27,639
14	217. Lipton.....	3,016	6,870	2,737	962	3,171	204	1,399	36,414
15	218. Cupar.....	3,167	5,588	2,451	594	2,543	2,530	2,112	51,605
16	219. Longlaketon.....	2,721	7,231	2,856	1,209	3,665	296	1,807	68,275
17	220. McKillop.....	1,461	5,060	1,855	921	2,284	125	935	34,725
18	221. Sarnia.....	1,969	4,107	1,406	844	1,857	74	1,376	44,962
19	Indian Reserves - Réserves indiennes.....	959	1,297	91	623	583	-	25	7,258
20	<b>Division No. 7.....</b>	<b>25,604</b>	<b>85,804</b>	<b>24,094</b>	<b>22,739</b>	<b>38,971</b>	<b>11,740</b>	<b>18,714</b>	<b>574,818</b>
21	131. Baildon.....	995	3,682	1,173	922	1,587	1,616	673	37,578
22	132. Hillsborough.....	1,143	2,483	271	1,141	1,071	583	314	10,518
23	133. Rodgers.....	1,062	3,908	478	1,611	1,819	500	656	18,699
24	134. Shamrock.....	1,225	3,520	1,268	619	1,633	75	569	23,143
25	135. Lawtonia.....	1,195	4,227	1,705	612	1,910	55	1,379	44,279
26	136. Coulee.....	1,205	4,937	1,712	988	2,237	188	1,427	30,463
27	161. Moose Jaw.....	809	3,889	1,777	597	1,515	468	1,854	50,134
28	162. Caron.....	576	2,601	951	588	1,062	-	450	19,831
29	163. Wheatlands.....	1,375	3,583	754	1,115	1,714	105	617	19,738
30	164. Chaplin.....	1,132	3,140	1,018	794	1,328	532	520	15,251
31	165. Morse.....	1,223	3,779	1,524	497	1,758	530	729	26,572
32	166. Excelsior.....	2,206	8,799	3,131	1,786	3,882	937	2,019	53,358
33	191. Marquis.....	518	2,694	681	805	1,208	-	790	30,015
34	193. Eyebrow.....	892	3,108	946	726	1,436	147	839	23,567
35	194. Enfield.....	1,046	3,657	1,058	910	1,689	909	890	26,398
36	195. Vermilion Hills.....	1,186	6,076	983	2,022	3,071	544	705	17,361
37	222. Craik.....	1,111	3,669	739	1,245	1,685	285	633	25,485
38	223. Huron.....	1,004	3,118	586	1,184	1,348	1,642	736	16,408
39	224. Maple Bush.....	919	2,845	654	897	1,294	321	623	19,100
40	225. Canaan.....	697	2,523	403	876	1,244	77	579	15,553
41	226. Victory.....	1,121	4,736	736	1,817	2,183	43	832	18,344
42	255. Coteau.....	1,396	2,444	755	545	1,144	225	342	18,958
43	256. King George.....	1,568	2,386	791	442	1,153	1,958	538	14,065
44	<b>Division No. 8.....</b>	<b>20,519</b>	<b>67,929</b>	<b>16,897</b>	<b>20,163</b>	<b>30,869</b>	<b>79,702</b>	<b>14,275</b>	<b>503,858</b>
45	137. Swift Current.....	869	5,194	1,761	1,314	2,119	1,088	1,719	34,363
46	138. Webb.....	1,065	3,723	1,027	967	1,729	7,278	979	26,032
47	139. Gull Lake.....	828	2,277	744	540	993	15,965	429	17,865
48	140. L.I.D. - D.A.L.....	365	4,225	223	1,864	2,138	10,006	67	3,049
49	141. Big Stick.....	712	3,254	560	1,168	1,526	2,947	429	15,542
50	142. Bitter Lake.....	699	1,658	508	424	726	4,775	504	13,786
51	167. Saskatchewan Landing.....	980	4,584	929	1,650	2,005	955	1,089	20,510
52	168. Riverside.....	1,103	3,142	928	788	1,426	6,401	521	37,180
53	169. Pittville.....	487	2,482	587	718	1,177	8,069	346	20,956
54	170. L.I.D. - D.A.L.....	472	2,868	158	1,047	1,663	5,474	181	6,067
55	171. Fox Valley.....	1,928	2,256	1,178	154	924	6,572	1,885	35,412
56	172. Enterprise.....	1,392	1,866	837	216	813	76	621	21,969
57	227. L.I.D. - D.A.L.....	568	2,414	339	927	1,148	190	237	8,965
58	228. Lacadena.....	829	2,885	830	813	1,242	161	412	27,093
59	229. Miry Creek.....	816	3,246	807	923	1,516	6,103	435	25,541

1. 1 year and over.

2. Includes alfalfa, clovers and all cultivated grasses.

TABLEAU 41. Bétail sur les fermes et superficie des grandes cultures, 1946, par subdivision - suite

		Field crops - Grandes cultures												
Volailles		All field crops	Wheat	Barley	Oats	Rye	Flax for seed	Mixed or other grains	Cultivated hay <sup>2</sup>	Other fodder crops	Potatoes	Other field roots	Other field crops	No
Other	Toutes grandes cultures	Blé	Orge	Avoine	Seigle	Graine de lin	Grains mélangés ou autres	Poin cultivé <sup>2</sup>	Autres cultures fourragères	Pommes de terre	Autres plantes-racines	Autres grandes cultures		
Autres														
No. - nomb.	ac.	ac.	ac.	ac.	ac.	ac.	ac.	ac.	ac.	ac.	ac.	ac.	ac.	
977	143,979	124,316	8,404	9,853	250	395	-	160	511	45	-	-	45	1
1,806	133,389	122,086	5,640	4,367	-	290	-	10	971	25	-	-	-	2
2,117	113,934	101,167	5,494	6,143	114	719	1	40	173	17	1	1	65	3
2,189	83,439	57,501	9,905	13,932	525	405	1	726	372	71	1	-	-	4
1,608	74,260	42,875	6,498	21,082	388	27	-	701	2,505	134	50	-	-	5
3,802	95,479	59,889	8,831	22,132	1,697	416	34	888	1,305	262	5	-	20	6
3,018	117,847	95,450	9,773	10,534	160	525	-	214	1,039	137	15	-	-	7
1,621	102,411	81,677	7,547	11,435	535	585	-	155	392	35	-	-	50	8
2,940	77,890	49,684	7,810	17,344	1,522	370	52	835	136	137	-	-	-	9
638	39,450	27,660	3,299	7,173	155	120	-	390	600	53	-	-	-	10
2,365	70,148	45,144	7,041	15,453	750	395	1	260	845	258	1	-	-	11
1,738	74,192	51,771	5,406	15,493	484	468	2	357	117	94	-	-	-	12
3,592	33,562	18,860	4,559	9,197	118	1	-	505	263	59	-	-	-	13
3,335	64,536	43,624	3,925	13,765	1,902	93	-	378	754	57	-	-	-	14
3,153	99,676	73,530	6,418	17,207	1,728	190	-	247	222	114	-	-	-	15
4,762	83,066	59,088	3,821	15,632	551	705	15	470	2,616	153	-	-	15	16
4,530	64,242	46,489	3,969	10,590	378	-	197	206	2,303	110	-	-	-	17
1,949	98,207	75,630	7,594	13,205	731	687	-	33	216	111	-	-	-	18
163	7,742	4,520	152	2,843	-	-	-	-	191	36	-	-	-	19
<b>29,378</b>	<b>1,570,564</b>	<b>1,161,623</b>	<b>137,410</b>	<b>184,711</b>	<b>33,397</b>	<b>23,030</b>	<b>544</b>	<b>12,948</b>	<b>13,934</b>	<b>1,222</b>	<b>15</b>	<b>1,730</b>	<b>20</b>	
2,442	73,890	52,188	11,955	8,710	584	216	28	25	121	63	-	-	-	21
506	15,715	10,621	1,919	2,832	50	52	-	112	101	3	-	-	25	22
1,951	46,427	30,319	5,250	8,858	1,275	495	9	78	103	40	-	-	-	23
1,462	65,299	46,045	7,911	8,478	1,499	30	54	596	627	28	-	-	31	24
1,811	93,493	73,141	8,430	7,632	657	655	30	302	1,631	72	-	-	943	25
1,335	83,024	67,611	4,689	7,838	1,147	30	7	459	1,141	52	-	-	50	26
2,705	98,441	77,004	5,432	10,673	521	691	144	959	2,793	131	9	-	84	27
1,380	46,948	36,853	2,212	6,010	441	568	61	145	620	13	-	-	25	28
870	54,178	32,091	7,168	7,260	3,446	923	37	3,022	179	52	-	-	-	29
1,088	37,935	20,988	2,844	4,936	7,332	171	10	990	637	27	-	-	-	30
1,080	71,562	53,975	6,158	7,349	3,087	548	-	311	72	62	-	-	-	31
1,686	102,759	77,528	7,292	11,801	3,374	945	-	749	961	109	-	-	-	32
1,309	86,969	69,895	5,688	9,681	1,200	44	13	132	64	-	-	-	123	33
1,186	89,432	65,483	10,064	10,007	830	1,572	20	55	1,079	42	-	-	280	34
1,538	77,315	54,404	10,897	7,891	1,707	1,526	-	120	659	56	-	-	55	35
1,024	33,716	25,138	1,624	5,665	560	353	-	188	149	39	-	-	-	36
1,070	78,537	53,141	8,980	12,919	1,666	1,458	60	53	164	88	-	-	8	37
1,170	65,180	45,176	6,604	9,146	255	1,189	25	1,469	1,223	90	-	-	3	38
784	76,457	53,185	5,579	11,191	1,469	3,119	-	1,655	170	36	-	-	53	39
490	62,643	46,901	5,205	5,841	1,105	2,329	15	718	495	34	-	-	-	40
535	72,273	55,538	5,426	6,595	986	2,653	-	426	583	50	6	-	10	41
919	76,729	62,943	3,814	8,227	67	1,043	-	416	164	45	-	-	10	42
1,027	61,642	41,455	2,269	5,171	1,219	1,255	-	87	130	26	-	-	30	43
<b>26,991</b>	<b>2,041,768</b>	<b>1,675,581</b>	<b>87,514</b>	<b>87,022</b>	<b>104,099</b>	<b>56,256</b>	<b>162</b>	<b>6,020</b>	<b>24,171</b>	<b>769</b>	<b>12</b>	<b>162</b>	<b>44</b>	
1,398	115,428	88,948	7,642	10,473	5,771	880	2	1,490	122	74	11	15	45	
2,112	109,916	73,700	12,453	9,156	10,327	280	-	139	3,805	56	-	-	46	
1,171	58,434	39,443	9,547	4,330	3,804	637	-	200	419	29	-	-	25	47
317	16,152	8,473	728	1,534	4,857	-	-	396	100	3	-	-	5	48
751	47,237	32,903	1,236	1,124	9,757	357	56	1,584	240	11	-	-	25	49
419	31,043	25,347	941	569	4,095	30	-	13	48	-	-	-	-	50
1,686	73,321	59,363	2,285	6,906	3,100	1,133	-	140	309	35	-	-	-	51
2,347	131,744	102,854	9,406	7,233	8,666	2,549	23	202	704	31	-	-	15	52
1,662	87,388	71,685	8,397	4,140	2,021	762	22	4	310	47	-	-	-	53
260	16,997	13,432	487	802	1,991	10	-	10	250	14	1	-	-	54
1,969	87,678	80,789	1,976	1,463	2,443	49	-	-	895	63	-	-	-	55
677	57,953	53,744	1,487	978	1,094	441	-	15	131	63	-	-	-	56
376	42,554	34,433	1,159	3,789	496	1,735	-	666	257	19	-	-	-	57
1,719	135,518	114,045	2,408	5,031	740	11,301	-	485	1,410	10	-	-	66	58
1,622	116,905	99,873	6,806	4,228	908	2,172	-	70	2,836	12	-	-	-	59

1. 1 an et plus.  
2. Comprend la luzerne, les trèfles et toutes les herbes cultivées.

TABLE 41. Live stock on farms and area of field crops, 1946, by subdivision - Con.

No.	Subdivision	Live stock - Bétail							
		Horses - Chevaux	Cattle - Bêtes à cornes				Sheep - Moutons	Swine - Porcs	Poultry - Hens and chickens - Poules et Poulets
			Total	Cows and heifers <sup>1</sup> - Vaches et génisses <sup>1</sup>		Other - Autres			
				Kept for milk Gardées pour le lait	Kept for beef Gardées pour la boucherie				
SASKATCHEWAN - Con. - suite		No.	No.	No.	No.	No.	No.	No.	
Division No. 8 - Con. - fin		nomb.	nomb.	nomb.	nomb.	nomb.	nomb.	nomb.	
1	230. Clinworth.....	919	5,743	869	2,343	2,531	3,213	683	22,437
2	231. Guppyland.....	1,925	3,253	1,566	316	1,371	80	1,712	51,523
3	232. Deer Forks.....	1,158	3,702	748	1,320	1,634	39	645	19,611
4	257. Monet.....	504	1,782	144	632	1,006	6	340	15,628
5	253. Fairview.....	436	767	330	100	337	27	268	15,194
6	259. Snipe Lake.....	418	1,549	521	419	609	107	582	24,912
7	260. Newcombe.....	451	1,339	483	259	597	3	342	15,615
8	261. Royal Canadian.....	678	1,267	487	246	534	9	370	15,202
9	262. Antario.....	897	2,453	333	1,015	1,105	158	179	9,408
10	Division No. 9.....	49,733	112,074	59,124	9,942	43,008	20,848	32,409	893,378
11	241. Calder.....	3,655	8,015	4,001	745	3,269	1,084	1,886	59,531
12	243. Wallace.....	2,981	8,507	3,465	1,405	3,637	884	1,639	55,166
13	244. Orkney.....	3,523	10,543	3,860	2,078	4,607	791	2,000	52,858
14	245. Garry.....	3,755	8,803	4,129	1,224	3,450	111	2,027	54,104
15	271. Côté.....	2,758	5,668	3,138	344	2,186	1,248	1,662	54,710
16	273. Sliding Hills.....	4,077	7,280	4,342	314	2,624	1,113	2,497	99,474
17	274. Good Lake.....	3,479	9,214	5,176	602	3,436	1,120	1,617	58,110
18	275. Insinger.....	3,707	8,657	4,766	699	3,192	1,610	2,375	61,817
19	301. St. Philips.....	2,202	4,472	2,682	264	1,526	1,942	1,879	47,336
20	303. Keys.....	2,887	4,875	2,862	198	1,815	1,316	1,811	56,357
21	304. Buchanan.....	2,718	5,867	3,461	281	2,125	555	1,595	47,528
22	305. Invermay.....	2,683	6,725	3,389	653	2,683	1,318	1,599	49,142
23	331. Livingston.....	2,688	4,659	2,792	272	1,595	2,712	2,211	39,318
24	333. Clayton.....	3,179	5,958	3,757	194	2,007	1,616	3,074	67,265
25	334. Freezeville.....	2,755	6,743	3,871	355	2,517	1,219	2,936	51,911
26	335. Hazel Dell.....	2,360	5,856	3,391	206	2,259	2,209	1,579	37,801
27	Indian Reserves - Réserves indiennes.....	326	230	42	108	80	-	2	950
28	Division No. 10.....	39,926	90,269	40,421	10,082	39,766	13,061	26,074	653,130
29	245. Ituna Bon Accord.....	3,436	9,737	4,529	732	4,476	116	1,706	49,561
30	247. Kellross.....	3,463	8,717	3,890	956	3,871	1,550	1,863	47,323
31	248. Touchwood.....	3,076	6,423	2,775	701	2,947	439	1,897	47,633
32	249. Millington.....	1,883	5,056	1,940	734	2,382	489	1,052	30,148
33	276. Leaver.....	3,257	7,169	3,304	722	3,143	906	1,739	47,299
34	277. Emerald.....	3,904	6,734	3,524	525	2,685	852	2,033	57,592
35	278. Kutawa.....	1,645	3,626	1,479	523	1,624	421	830	26,231
36	279. Mount Hope.....	2,090	4,178	1,494	774	1,910	254	1,370	38,417
37	306. Foam Lake.....	1,203	4,087	1,422	806	1,859	1,999	541	18,767
38	307. Elfros.....	2,231	5,539	2,520	538	2,481	1,133	1,600	45,805
39	308. Big Cull.....	2,421	4,592	2,247	377	1,968	1,248	2,075	49,097
40	309. Prairie Rose.....	2,009	4,190	1,867	415	1,908	771	1,745	34,416
41	336. Sasman.....	3,295	6,980	3,502	629	2,849	904	2,389	46,387
42	337. Lakeview.....	2,171	4,884	2,350	446	2,088	481	1,731	42,208
43	338. Lakeside.....	1,043	3,033	1,197	403	1,433	1,087	882	26,693
44	339. Leroy.....	2,287	4,535	2,349	285	1,901	394	2,573	44,260
45	Indian Reserves - Réserves indiennes.....	512	789	32	516	241	17	48	293
46	Division No. 11.....	27,245	64,283	26,275	9,925	28,083	9,260	33,015	620,356
47	250. Last Mountain Valley.....	1,208	3,455	1,220	658	1,577	375	553	30,738
48	251. Big Arm.....	557	2,354	585	762	1,007	351	1,193	23,858
49	252. Ann River.....	740	2,414	883	414	1,117	1,977	996	20,181
50	253. Willner.....	987	2,247	714	485	1,048	28	1,084	18,735
51	254. Loreburn.....	1,023	2,997	1,283	390	1,324	222	1,180	31,260
52	280. Wreford.....	1,066	2,809	988	592	1,229	465	1,359	27,451
53	281. Wood Creek.....	1,144	3,407	1,087	835	1,485	213	2,451	22,556
54	282. McCraney.....	2,268	4,389	1,334	1,016	2,039	697	1,807	34,346
55	283. Rosedale.....	1,117	3,201	1,197	670	1,334	103	1,990	26,303
56	284. Rudy.....	1,166	3,010	1,281	449	1,280	612	1,406	30,872
57	310. Usborne.....	1,760	4,722	2,165	454	2,103	528	2,499	52,574

1. 1 year and over.

2. Includes alfalfa, clovers and all cultivated grasses.

TABLEAU 41. Bétail sur les fermes et superficie des grandes cultures, 1946, par subdivision - suite

		Field crops - Grandes cultures											
Volailles	All field crops	Wheat	Barley	Oats	Rye	Flax for seed	Mixed or other grains	Cultivated hay <sup>2</sup>	Other fodder crops	Potatoes	Other field roots	Other field crops	No
	Other Autres	Toutes grandes cultures	Blé	Orge	Avoine	Seigle	Graine de lin	Grains mélangés ou autres	Foin cultivé <sup>2</sup>	Autres cultures fourragères	Pommes de terre	Autres plantes-racines	
No. - nomb.	ac.	ac.	ac.	ac.	ac.	ac.	ac.	ac.	ac.	ac.	ac.	ac.	
1,228	126,100	93,373	6,906	4,198	11,852	7,925	-	-	1,823	23	-	-	1
1,795	165,389	142,175	3,764	2,661	12,968	1,957	35	87	1,683	59	-	-	2
901	78,366	60,191	1,423	291	14,944	365	-	69	1,022	61	-	-	3
418	104,640	92,644	1,094	3,683	1,522	5,089	-	-	605	3	-	-	4
968	75,968	69,650	1,071	2,319	185	1,831	-	80	803	29	-	-	5
1,651	135,034	120,180	1,829	4,555	627	6,670	-	60	1,087	15	-	-	6
509	96,377	84,923	2,676	3,300	1,345	2,242	-	165	1,696	30	-	-	7
555	85,624	73,254	1,670	3,063	155	6,405	-	145	1,021	56	-	-	8
480	46,002	40,158	125	1,136	431	1,386	-	-	2,595	26	-	-	9
<b>109,371</b>	<b>903,125</b>	<b>428,665</b>	<b>156,137</b>	<b>260,759</b>	<b>13,192</b>	<b>2,261</b>	<b>555</b>	<b>34,102</b>	<b>4,585</b>	<b>2,788</b>	<b>22</b>	<b>59</b>	<b>10</b>
7,203	57,155	31,019	8,757	15,171	352	72	31	1,013	539	197	2	2	11
6,478	74,272	40,060	11,060	21,459	183	302	7	730	233	213	1	24	12
8,260	67,780	37,185	8,369	20,226	657	20	-	730	363	230	-	-	13
9,744	53,880	30,269	4,488	16,033	57	229	-	2,402	253	149	-	-	14
4,264	61,590	31,632	15,977	12,225	57	100	-	1,100	339	160	-	-	15
11,550	87,279	46,665	15,282	21,451	774	658	26	1,617	508	263	15	20	16
7,752	62,538	30,185	5,477	17,027	4,676	167	60	4,193	538	214	1	-	17
7,397	55,674	29,353	4,959	16,780	1,373	418	34	2,379	142	234	1	1	18
5,761	33,774	14,307	10,138	6,006	420	30	245	2,349	153	104	-	12	19
4,411	61,032	27,737	12,202	16,231	1,821	158	31	2,517	175	161	1	-	20
4,828	62,189	32,550	10,250	18,155	432	-	-	602	153	47	-	-	21
6,166	43,163	19,724	6,771	14,793	4	6	9	1,416	309	131	-	-	22
4,021	36,952	12,139	10,696	10,121	669	-	6	2,940	217	164	-	-	23
9,155	61,234	19,623	17,250	21,496	165	94	-	2,330	93	183	-	-	24
7,147	52,447	16,867	9,876	19,923	1,457	5	103	3,719	318	179	-	-	25
5,226	28,132	7,529	3,752	12,331	95	2	3	4,025	244	150	1	-	26
8	4,034	1,821	833	1,331	-	-	-	40	-	9	-	-	27
<b>61,863</b>	<b>958,577</b>	<b>558,603</b>	<b>75,685</b>	<b>278,830</b>	<b>6,657</b>	<b>2,132</b>	<b>584</b>	<b>27,493</b>	<b>6,452</b>	<b>2,031</b>	<b>4</b>	<b>106</b>	<b>28</b>
8,695	47,113	24,651	5,556	15,131	199	-	-	1,235	74	263	1	3	29
6,021	44,403	23,957	4,452	13,529	763	-	21	1,061	477	141	1	1	30
3,006	48,707	31,823	2,989	11,676	1,272	-	-	568	219	160	-	-	31
1,534	83,569	61,370	3,209	18,098	244	180	-	218	139	111	-	-	32
4,539	62,687	34,691	4,972	19,777	249	243	24	2,201	307	223	-	-	33
7,035	68,500	34,398	6,776	23,995	66	-	-	2,701	373	191	-	-	34
1,691	28,324	15,420	2,833	7,800	1,235	-	-	808	165	62	1	-	35
2,328	88,946	59,713	5,782	19,754	743	713	235	352	1,553	101	-	-	36
2,577	25,223	12,168	2,362	7,753	80	5	-	2,332	486	37	-	-	37
5,854	64,469	39,159	7,303	14,131	450	122	47	2,327	345	105	-	-	38
3,948	71,823	48,098	7,821	13,731	510	60	3	958	536	106	-	-	39
1,446	63,835	40,580	2,326	19,456	196	375	-	607	230	65	-	-	40
4,344	81,408	39,601	5,781	31,679	30	72	194	3,493	309	159	-	-	90
4,639	54,960	28,786	3,773	19,817	165	140	10	3,964	170	129	1	5	42
1,890	56,044	29,258	6,452	17,025	395	198	50	2,531	65	63	-	-	7
2,312	66,072	35,880	3,131	24,243	80	24	-	1,637	981	96	-	-	44
4	2,494	1,050	167	1,235	-	-	-	-	23	19	-	-	45
<b>29,843</b>	<b>1,529,398</b>	<b>1,085,398</b>	<b>118,126</b>	<b>263,617</b>	<b>14,226</b>	<b>13,612</b>	<b>660</b>	<b>17,538</b>	<b>13,815</b>	<b>1,792</b>	<b>26</b>	<b>588</b>	<b>46</b>
1,997	71,011	54,278	4,359	10,270	189	475	-	385	966	88	1	-	47
661	78,782	62,279	3,161	10,185	361	1,914	-	183	447	52	-	200	48
700	71,915	56,804	2,139	11,631	320	405	-	165	382	69	-	-	49
808	59,170	48,663	1,767	7,205	115	145	21	122	1,071	56	-	-	50
1,440	118,222	99,500	4,250	11,775	722	470	2	98	1,264	96	-	-	45
1,653	66,791	49,265	5,400	9,853	830	956	-	130	108	70	-	-	179
1,070	85,363	62,572	7,941	13,331	10	789	-	376	258	46	-	-	53
2,163	82,052	61,907	3,228	15,069	280	932	-	353	173	110	-	-	54
794	103,614	75,833	8,372	14,566	-	1,476	-	233	217	82	-	-	35
1,943	102,792	78,507	9,430	11,946	542	548	40	1,120	573	86	-	-	56
2,130	83,679	40,512	12,425	21,356	1,127	146	292	7,209	488	97	2	25	57

1. 1 an et plus.  
2. Comprend la luzerne, les trèfles et toutes les herbes cultivées.

TABLE 41. Live stock on farms and area of field crops, 1946, by subdivision - Con.

No.	Subdivision	Live stock - Bétail							
		Horses Chevaux	Cattle - Bêtes à cornes				Sheep Moutons	Swine Porcs	Poultry - Hens and chickens - Poules et Poulets
			Total	Cows and heifers <sup>1</sup> - Vaches et génisses <sup>1</sup>		Other - Autres			
				Kept for milk - Gardées pour le lait	Kept for beef - Gardées pour la boucherie				
SASKATCHEWAN - Con. - suite		No.	No.	No.	No.	No.	No.	No.	No.
Division No. 11 - Con. - fin		nomb.	nomb.	nomb.	nomb.	nomb.	nomb.	nomb.	nomb.
1	312. Morris.....	1,816	3,668	1,468	580	1,620	493	1,602	32,985
2	313. Lost River.....	1,176	2,658	1,011	493	1,154	226	1,730	18,650
3	314. Dundurn.....	1,033	3,351	1,009	910	1,432	276	1,080	23,207
4	340. Wolferine.....	2,873	4,607	2,135	232	2,240	870	2,436	45,631
5	341. Viscount.....	2,575	4,099	2,164	265	1,670	384	3,103	40,767
6	342. Colonsay.....	1,634	2,625	1,462	97	1,066	53	1,676	33,881
7	343. Blucher.....	1,530	3,535	1,740	251	1,544	20	2,659	37,042
8	344. Cory.....	1,503	4,522	2,549	278	1,635	1,367	1,996	69,319
9	Indian reserves - Réserves indiennes.....	69	213	54	94	119	-	15	-
10	Division No. 12.....	24,528	60,590	22,526	11,261	26,803	8,478	19,965	491,080
11	285. Fertile Valley.....	1,227	2,669	905	647	1,117	785	972	29,823
12	286. Wilden.....	545	1,139	602	72	465	3	762	19,017
13	287. St. Andrews.....	354	1,217	538	190	489	9	702	32,232
14	288. Pleasant Valley.....	907	1,755	694	254	807	1,695	479	23,305
15	315. Montrose.....	1,179	4,150	949	1,324	1,877	676	1,160	25,185
16	316. Harris.....	925	3,347	847	1,040	1,460	436	1,091	21,029
17	317. Marriott.....	923	2,223	798	459	966	587	1,191	26,834
18	318. Mountain View.....	734	1,615	689	213	713	624	730	27,122
19	345. Vanscoy <sup>2</sup> .....	1,197	5,251	2,304	793	2,154	207	1,340	37,297
20	346. Ferndu.....	1,167	2,768	667	871	1,230	632	1,097	28,607
21	347. Biggar.....	2,687	5,454	2,002	974	2,478	110	1,073	33,148
22	348. Dushville.....	745	2,037	528	576	933	130	1,171	13,350
23	375. Park.....	1,860	5,933	3,385	266	2,382	641	1,641	54,925
24	376. Eagle Creek.....	2,322	5,364	2,330	540	2,494	322	2,089	36,618
25	377. Glenside.....	2,603	5,795	1,819	1,270	2,706	1,106	1,098	24,283
26	378. Rosemount.....	1,136	1,884	779	246	859	200	498	14,412
27	408. Prairie.....	2,446	4,594	1,564	795	2,234	186	1,982	25,096
28	438. Battle River.....	1,326	2,875	1,122	462	1,291	129	1,549	18,757
29	Indian Reserves - Réserves indiennes.....	245	520	4	268	248	-	-	40
30	Division No. 13.....	29,252	62,619	20,100	13,980	28,539	6,403	28,140	522,200
31	289. Hillsburgh.....	531	1,242	442	217	583	131	404	23,852
32	290. Kindersley.....	693	1,701	605	345	751	365	1,012	28,542
33	291. Elma.....	436	741	189	244	308	53	199	13,900
34	292. Wilton.....	514	904	258	220	426	17	403	11,846
35	319. Winslow.....	669	1,733	596	401	736	198	1,301	25,374
36	320. Oakdale.....	751	1,769	704	260	805	-	1,175	18,577
37	321. Prairiedale.....	973	1,546	529	347	670	397	653	12,066
38	322. Antelope Park.....	1,016	2,021	491	577	953	147	422	9,725
39	349. Grandview.....	1,340	2,505	926	404	1,175	262	1,756	24,049
40	350. Mariposa.....	1,214	2,004	910	215	879	126	1,748	28,055
41	351. Progress.....	1,457	2,943	1,245	317	1,381	704	1,695	28,340
42	352. Heart's Hill.....	1,813	4,544	1,561	745	2,238	184	1,836	24,325
43	379. Reford.....	1,474	2,621	1,294	183	1,144	316	1,624	28,068
44	380. Tramping Lake.....	1,653	2,434	1,034	359	1,041	664	1,310	29,638
45	381. Grass Lake.....	1,936	2,944	1,348	375	1,221	137	2,353	35,540
46	382. Eye Hill.....	2,452	4,142	1,911	315	1,916	180	2,860	37,923
47	409. Buffalo.....	1,637	3,344	1,077	709	1,558	748	1,628	28,885
48	410. Round Valley.....	1,552	3,444	911	1,030	1,503	471	1,060	26,728
49	411. Senlac.....	1,496	3,565	757	1,147	1,661	336	651	13,095
50	439. Cut Knife.....	1,303	3,002	1,059	605	1,333	215	770	20,349
51	440. Hillsdale.....	2,297	7,074	1,134	2,620	3,320	668	1,613	29,053
52	442. Manitou Lake.....	1,824	6,223	1,119	2,259	2,845	84	1,656	24,170
53	Indian Reserves - Réserves indiennes.....	216	173	-	86	87	-	11	100
54	Division No. 14.....	32,019	71,749	36,570	5,773	29,406	17,194	47,254	659,269
55	363. L.I.D. - D.A.L.....	378	1,030	443	173	414	210	316	6,005
56	364. L.I.D. - D.A.L.....	656	1,237	766	72	399	678	400	10,451
57	365. L.I.D. - D.A.L.....	504	1,436	724	123	589	849	340	5,547

1. 1 year and over.

2. Includes alfalfa, clovers and all cultivated grasses.

3. Previous to April 9, 1934 called Loganton.

TABLEAU 41. Bétail sur les fermes et superficie des grandes cultures, 1946, par subdivision - suite

Volailles		Field crops - Grandes cultures											No
Other - Autres	All field crops - Toutes grandes cultures	Wheat - Blé	Barley - Orge	Oats - Avoine	Rye - Seigle	Flax for seed - Graine de lin	Mixed or other grains - Grains mélangés ou autres	Cultivated hay <sup>1</sup> - Foin cultivé <sup>2</sup>	Other fodder crops - Autres cultures fourragères	Potatoes - Pommes de terre	Other field roots - Autres plantes-racines	Other field crops - Autres grandes cultures	No
No. - nomb.	ac.	ac.	ac.	ac.	ac.	ac.	ac.	ac.	ac.	ac.	ac.	ac.	
1,454	93,559	70,863	5,103	15,992	190	360	-	557	414	80	-	-	1
1,027	65,071	46,331	5,972	11,823	50	465	-	295	105	30	-	-	2
1,573	50,237	29,976	4,775	10,343	3,623	60	-	518	867	75	-	-	3
2,052	60,838	33,294	4,379	20,029	733	112	-	1,708	469	114	-	-	4
2,471	85,491	53,481	11,139	17,612	162	1,354	36	1,239	368	100	-	-	5
1,686	65,965	46,627	5,049	12,590	54	732	-	633	175	78	2	25	5
1,898	103,199	66,138	11,037	22,512	431	1,880	4	726	344	125	-	2	7
2,323	81,538	45,720	8,200	15,478	4,487	3	265	1,488	329	20	20	32	8
-	109	48	-	51	-	-	-	-	-	9	1	-	9
<b>26,672</b>	<b>1,419,508</b>	<b>978,049</b>	<b>93,168</b>	<b>250,016</b>	<b>31,936</b>	<b>21,345</b>	<b>1,273</b>	<b>25,853</b>	<b>16,621</b>	<b>1,006</b>	<b>6</b>	<b>235</b>	<b>10</b>
1,743	123,819	96,304	10,714	13,108	105	1,742	1	587	1,206	52	-	-	11
1,001	97,806	77,027	6,390	8,071	1,478	4,040	80	360	330	20	-	-	10
1,542	106,196	89,786	4,754	6,520	10	3,745	-	101	1,242	38	-	-	13
1,087	65,722	53,296	1,219	7,262	89	1,291	-	1,091	1,451	23	-	-	14
1,419	67,045	40,586	4,785	13,674	4,590	677	35	1,570	1,002	76	-	-	15
1,514	84,234	58,467	9,964	11,342	1,958	1,135	262	878	194	34	-	-	16
1,442	89,940	70,590	4,302	11,126	305	928	-	2,189	435	55	-	-	17
1,603	91,883	71,550	5,994	12,322	425	1,167	6	288	94	37	-	-	18
2,129	113,345	62,702	10,070	20,960	4,908	4,648	340	4,167	3,435	103	2	10	19
1,545	98,161	73,531	5,882	12,176	1,663	1,095	-	3,573	190	51	-	-	20
1,948	91,726	54,670	2,911	24,969	5,599	125	-	2,699	699	54	-	-	21
1,005	45,727	25,862	1,720	12,752	4,084	290	-	715	270	34	-	-	22
2,242	73,672	38,048	5,541	19,962	3,162	30	395	2,449	3,914	132	3	36	23
1,833	86,568	60,877	5,517	18,249	402	218	10	1,028	190	77	-	-	24
1,443	45,084	23,696	1,834	16,959	129	40	30	710	1,613	73	-	-	25
869	35,947	19,988	1,648	13,317	498	12	-	425	35	24	-	-	26
1,061	53,151	28,074	3,852	18,048	697	-	83	2,043	187	58	-	-	109
1,246	48,165	32,474	4,017	8,525	1,834	162	31	920	134	57	1	10	28
-	1,317	521	54	674	-	-	-	60	-	8	-	-	29
<b>28,804</b>	<b>1,564,504</b>	<b>966,420</b>	<b>68,617</b>	<b>432,032</b>	<b>15,787</b>	<b>21,882</b>	<b>353</b>	<b>39,899</b>	<b>17,232</b>	<b>943</b>	<b>7</b>	<b>1,332</b>	<b>30</b>
1,239	68,382	52,993	2,946	8,903	726	2,023	-	56	706	29	-	-	31
2,016	86,319	68,062	4,491	5,780	57	3,136	10	788	3,952	43	-	-	32
294	42,581	36,284	1,136	2,724	360	1,608	-	200	235	32	2	-	33
702	52,845	43,946	1,982	3,044	449	3,043	-	44	321	16	-	-	34
1,680	83,391	62,526	5,868	6,744	95	4,367	-	68	3,691	33	-	-	35
727	65,242	43,203	5,719	14,105	308	1,825	50	9	-	22	-	-	36
553	48,946	31,055	2,648	12,079	902	1,445	-	431	374	12	-	-	37
473	30,769	22,112	1,564	5,178	297	88	35	206	1,255	34	-	-	38
1,776	80,121	50,283	4,050	21,979	1,908	874	-	144	628	68	-	-	187
1,356	65,550	45,739	3,218	14,154	138	1,290	-	125	856	30	-	-	40
1,550	82,999	52,883	2,994	25,166	794	-	-	498	645	19	-	-	41
1,859	77,171	49,613	2,606	23,901	290	-	-	307	403	51	-	-	42
1,848	80,552	42,337	6,369	29,005	192	143	-	936	1,132	48	-	-	390
1,287	78,200	41,731	1,552	29,398	1,257	817	-	2,993	384	51	-	-	17
2,566	102,602	63,186	5,614	29,475	205	812	-	2,262	971	67	-	-	45
2,354	92,597	55,006	2,095	32,421	2,364	60	-	474	91	84	-	-	2
1,427	102,911	47,738	3,358	46,349	480	116	-	4,071	100	83	5	611	47
1,737	90,295	35,637	2,592	35,738	1,107	80	240	14,504	361	21	-	-	15
551	50,683	21,323	948	22,911	1,870	-	-	3,149	446	36	-	-	49
802	66,897	37,144	2,872	22,352	1,109	70	-	2,747	483	20	-	-	100
1,488	60,661	32,482	1,558	21,540	569	20	18	4,356	48	70	-	-	51
519	52,942	30,303	2,341	18,188	310	65	-	1,521	150	10	-	-	52
-	1,848	834	96	898	-	-	-	10	-	64	-	-	53
<b>44,559</b>	<b>1,038,679</b>	<b>441,508</b>	<b>202,768</b>	<b>280,479</b>	<b>4,461</b>	<b>4,024</b>	<b>5,550</b>	<b>83,221</b>	<b>7,319</b>	<b>1,849</b>	<b>8</b>	<b>7,492</b>	<b>54</b>
452	4,250	887	997	1,629	-	-	-	713	4	20	-	-	55
1,429	6,710	1,809	582	2,458	221	7	-	1,576	56	37	-	-	56
571	4,516	785	407	1,843	276	-	-	1,136	32	1	-	-	57

1. 1 an et plus.  
 2. Comprend la luzerne, les trèfles et toutes les herbes cultivées.  
 3. Avant le 9 avril 1934 appelée Loganton.

TABLE 41. Live stock on farms and area of field crops, 1946, by subdivision - Con.

No.	Subdivision	Live stock - Bétail							
		Horses - Chevaux	Cattle - Bêtes à cornes				Sheep - Moutons	Swine - Porcs	Poultry - Hens and chickens - Poules et Poulets
			Total	Cows and heifers <sup>1</sup> - Vaches et génisses <sup>1</sup>		Other - Autres			
				Kept for milk - Gardées pour le lait	Kept for beef - Gardées pour la boucherie				
	SASKATCHEWAN - Con. - suite	No.	No.	No.	No.	No.	No.	No.	No.
	Division No. 14 - Con. - fin	nomb.	nomb.	nomb.	nomb.	nomb.	nomb.	nomb.	nomb.
1	366. Kelvington .....	2,065	4,893	2,028	744	2,121	850	1,331	25,176
2	367. Ponass Lake .....	2,571	7,014	3,343	731	2,940	1,114	2,128	52,421
3	368. Snalding .....	2,148	4,863	2,432	379	2,052	738	2,395	42,280
4	394. L.I.D. - D.A.L. <sup>3</sup> .....	98	169	100	20	49	30	23	2,331
5	395. Porcupine <sup>3</sup> .....	2,045	4,072	2,249	223	1,600	2,297	2,725	38,681
6	396. L.I.D. - D.A.L. ....	1,385	3,282	1,558	350	1,374	1,181	1,303	19,031
7	397. Barrier Valley .....	1,475	3,861	1,819	441	1,601	1,832	2,131	29,929
8	398. Pleasantdale .....	1,856	4,053	2,058	315	1,686	377	2,457	27,003
9	421. L.I.D. - D.A.L. ....	52	78	41	5	32	161	9	709
10	423. L.I.D. - D.A.L. <sup>3</sup> .....	688	1,454	808	74	572	479	919	20,071
11	424. L.I.D. - D.A.L. <sup>3</sup> .....	313	703	420	27	256	5	162	7,110
12	425. L.I.D. - D.A.L. <sup>3</sup> .....	192	333	185	9	139	44	180	3,033
13	426. Bjorkdale .....	1,232	2,200	1,261	69	870	616	1,276	20,971
14	427. Tisdale .....	1,784	3,995	1,988	359	1,648	736	3,571	44,967
15	428. Star City .....	1,872	4,524	2,197	436	1,889	794	4,838	51,315
16	456. Arborfield .....	988	2,158	1,061	167	910	657	1,994	23,234
17	457. Connaught .....	1,570	3,581	1,922	218	1,441	347	2,642	42,450
18	458. Willow Creek .....	2,165	5,224	2,939	146	2,139	344	6,223	57,513
19	486. Moose Range .....	1,449	2,958	1,662	93	1,203	495	2,559	31,355
20	487. Nipawin .....	1,734	3,567	1,987	169	1,411	873	3,170	37,864
21	488. L.I.D. - D.A.L. ....	620	1,258	624	59	575	373	1,122	17,305
22	516. L.I.D. - D.A.L. ....	421	625	356	6	263	199	453	8,822
23	517. L.I.D. - D.A.L. ....	547	1,114	658	21	435	388	853	13,030
24	518. L.I.D. - D.A.L. ....	924	1,590	805	165	620	440	1,263	18,646
25	Territorial Units - Unités territoriales 361, 391,393, 451-455, 481, 483-485, 511, 513-515	90	194	111	10	73	87	58	1,999
26	Indian Reserves - Réserves indiennes .....	187	277	5	167	105	-	13	20
27	Division No. 15 .....	52,429	112,033	58,086	8,723	45,224	19,460	99,628	1,144,931
28	369. St. Peter .....	2,318	3,894	2,339	197	1,358	856	5,656	59,330
29	370. Humboldt .....	3,130	4,031	2,405	121	1,505	692	6,288	63,738
30	371. Bayne .....	2,931	5,381	2,961	239	2,181	431	5,284	58,557
31	372. Grant .....	2,781	4,646	2,399	302	1,945	89	2,795	42,455
32	373. Aberdeen .....	1,869	3,790	2,185	151	1,454	217	2,142	48,134
33	374. Warman .....	2,639	7,417	4,780	88	2,549	1,305	3,766	88,095
34	399. Lake Lenore .....	1,638	3,741	1,965	313	1,463	1,561	3,153	35,404
35	400. Three Lakes .....	2,131	3,759	1,807	424	1,528	776	5,104	39,518
36	401. Hoodoo .....	2,872	5,229	2,911	123	2,195	226	8,194	65,118
37	402. Fish Creek .....	2,724	4,046	2,590	167	1,289	424	3,736	50,613
38	403. Rosthern .....	2,812	7,279	3,879	421	2,979	951	5,808	83,099
39	404. Laird .....	2,065	4,917	2,716	119	2,082	1,137	4,220	63,054
40	429. Flett's Springs <sup>4</sup> .....	1,521	4,366	2,181	699	1,486	200	4,068	52,722
41	430. Invergordon .....	2,653	5,135	2,529	487	2,119	1,333	6,462	49,408
42	431. St. Louis .....	2,527	5,200	2,757	299	2,144	552	4,782	42,828
43	459. Kinistino <sup>5</sup> .....	2,013	5,596	2,756	525	2,315	1,655	4,193	41,757
44	460. Birch Hills .....	1,245	3,579	1,480	505	1,594	496	3,533	44,215
45	461. Prince Albert .....	3,405	8,944	4,079	1,057	3,808	2,161	6,335	59,192
46	463. Duck Lake .....	2,037	5,683	2,064	1,118	2,501	2,015	2,389	23,705
47	489. L.I.D. - D.A.L. ....	509	1,009	545	24	440	130	762	12,386
48	490. Garden River .....	2,010	4,128	2,127	217	1,784	546	3,009	38,540
49	491. Buckland .....	1,696	4,639	2,239	366	2,034	778	4,251	37,835
50	519. L.I.D. - D.A.L. ....	527	893	529	6	358	91	448	9,295
51	520. L.I.D. - D.A.L. ....	826	1,414	720	100	594	439	1,202	12,655
52	521. L.I.D. - D.A.L. ....	999	2,169	1,112	148	909	377	1,871	21,200
53	Indian Reserves - Réserves indiennes .....	551	1,148	31	507	610	22	175	2,078
54	Division No. 16 .....	39,735	91,575	37,599	12,926	41,050	21,233	35,432	562,277
55	405. Great Bend .....	2,144	5,471	2,200	828	2,443	264	1,947	35,274
56	406. Mayfield .....	1,670	3,619	1,249	702	1,668	121	1,639	30,900
57	434. Blaine Lake .....	3,151	6,018	2,890	473	2,655	1,503	2,237	51,303

1. 1 year and over.

2. Includes alfalfa, clovers and all cultivated grasses.

3. Unorganized Territorial Unit 395 and part of Units 394, 424, 425, amalgamated into 395 Porcupine, February 28, 1944.

4. Previous to 1938 called Carrot River.

5. Previous to 1940 called Weldon.

TABLEAU 41. Bétail sur les fermes et superficie des grandes cultures, 1946, par subdivision — suite

Vollailles		Field crops — Grandes cultures											No
		All field crops — Toutes grandes cultures	Wheat — Blé	Barley — Orge	Oats — Avoine	Rye — Seigle	Flax for seed — Graine de lin	Mixed or other grains — Grains mélangés ou autres	Cultivated hay <sup>2</sup> — Foin cultivé <sup>2</sup>	Other fodder crops — Autres cultures fourragères	Potatoes — Pommes de terre	Other field roots — Autres plantes-racines	
Other — Autres	ac.	ac.	ac.	ac.	ac.	ac.	ac.	ac.	ac.	ac.	ac.	ac.	ac.
No. — nomb.	ac.	ac.	ac.	ac.	ac.	ac.	ac.	ac.	ac.	ac.	ac.	ac.	ac.
1,877	50,721	21,034	6,420	19,010	88	41	200	3,543	261	124	.	.	1
6,655	60,038	25,620	7,035	24,451	—	16	5	2,475	310	126	2	2	2
3,156	77,725	38,354	4,706	31,017	152	5	22	2,939	414	116	.	.	3
200	1,087	76	67	738	—	—	—	190	4	12	.	.	4
4,722	46,969	13,671	12,898	16,524	22	17	17	3,464	220	117	1	1	18
1,614	27,895	10,000	6,008	7,394	780	70	38	3,399	97	78	1	1	30
765	32,220	9,812	6,190	10,226	992	167	—	4,456	281	96	.	.	7
1,702	54,712	22,663	9,104	18,053	212	34	121	3,965	432	81	.	.	47
107	553	—	187	137	—	7	9	206	—	—	.	.	8
1,288	14,103	3,080	2,301	2,800	103	180	65	5,361	190	20	1	1	45
17	5,276	1,263	211	1,281	2	24	2	2,468	2	85	.	.	10
41	1,918	446	154	452	—	10	—	743	56	21	.	.	36
1,289	18,706	5,253	2,543	5,381	273	9	419	4,306	403	62	.	.	47
2,703	76,472	35,111	20,065	13,497	103	459	216	4,751	459	41	.	.	1,770
3,019	83,560	44,356	23,560	11,171	39	89	362	1,934	1,148	74	.	.	827
1,331	49,184	25,822	10,699	7,676	—	198	80	3,656	405	110	.	.	538
2,354	95,564	53,201	22,069	16,898	48	233	203	1,749	433	58	.	.	672
3,396	88,068	40,449	27,336	15,876	74	45	399	3,084	538	78	.	.	129
1,629	52,116	15,641	8,241	21,651	761	72	875	3,387	217	85	.	.	1,386
1,563	90,347	37,150	19,733	22,464	160	806	2,316	5,960	880	153	1	1	724
760	32,196	14,228	3,835	9,029	47	648	264	3,382	156	42	1	1	653
338	10,875	2,052	1,759	2,994	—	129	41	3,595	76	28	.	.	231
671	22,832	7,997	3,077	5,878	160	467	42	4,648	259	44	.	.	260
832	28,445	10,394	2,410	9,274	53	291	58	5,717	32	49	.	.	167
76	1,148	180	90	433	—	—	—	427	10	8	.	.	25
2	473	164	24	244	—	—	—	20	—	21	.	.	26
<b>64,247</b>	<b>1,548,763</b>	<b>840,840</b>	<b>233,108</b>	<b>351,154</b>	<b>28,522</b>	<b>3,204</b>	<b>6,343</b>	<b>50,145</b>	<b>28,728</b>	<b>3,371</b>	<b>46</b>	<b>3,302</b>	<b>27</b>
2,257	82,858	48,206	5,357	26,618	85	94	208	1,480	626	145	.	.	39
3,312	86,153	50,540	4,653	26,503	—	199	8	3,552	530	168	.	.	29
3,942	75,397	50,202	7,275	13,419	551	546	29	1,283	1,893	175	5	5	19
2,867	66,582	45,090	6,576	11,939	462	30	14	632	1,678	131	.	.	30
1,944	72,573	50,159	6,174	12,569	1,391	320	1	1,092	745	122	.	.	32
2,388	87,236	41,111	4,811	29,557	4,175	—	89	1,122	5,815	531	.	.	25
1,793	53,532	28,721	8,990	12,846	84	379	267	1,877	248	109	11	11	34
2,044	58,364	30,643	9,124	15,532	30	115	—	2,018	569	100	.	.	233
3,181	86,190	52,589	13,781	15,412	410	72	120	1,312	2,326	129	.	.	39
4,641	53,768	33,199	4,730	9,860	2,639	317	10	359	2,484	169	1	1	37
3,338	98,904	54,929	10,061	22,030	5,974	—	287	1,326	3,976	307	5	5	38
1,235	79,051	46,501	7,032	20,949	1,513	23	18	1,034	1,734	126	.	.	116
1,749	88,990	46,128	26,013	14,161	—	100	128	1,829	365	51	.	.	215
4,171	63,288	31,225	15,267	10,940	90	190	47	4,432	843	115	1	1	86
3,453	85,032	47,194	14,603	12,312	2,912	208	4,062	1,940	1,139	133	1	1	528
1,434	81,988	38,198	26,210	14,520	17	20	32	1,846	334	85	.	.	726
1,119	65,999	35,747	13,315	13,605	437	174	143	972	917	35	.	.	654
5,414	65,448	28,077	14,927	16,522	1,175	30	192	3,760	592	156	7	7	10
1,709	34,952	13,906	5,075	8,105	4,841	—	112	2,146	656	109	1	1	46
1,062	16,116	8,076	2,126	4,632	114	59	165	798	26	42	.	.	77
4,495	51,390	24,968	11,678	9,549	707	70	137	3,934	194	109	.	.	44
3,362	39,003	15,117	8,068	9,721	667	38	173	4,823	284	106	1	1	5
305	16,461	6,257	1,094	5,759	64	160	72	2,915	84	28	.	.	28
1,570	15,410	5,274	3,190	4,821	3	10	10	1,720	86	45	.	.	190
1,457	19,154	6,356	2,632	7,549	166	50	19	1,803	263	82	5	5	228
5	4,924	2,427	345	1,663	15	—	—	88	321	63	2	2	53
<b>38,133</b>	<b>945,153</b>	<b>507,547</b>	<b>82,682</b>	<b>256,280</b>	<b>37,552</b>	<b>1,079</b>	<b>681</b>	<b>41,536</b>	<b>12,485</b>	<b>2,073</b>	<b>17</b>	<b>3,221</b>	<b>54</b>
1,903	76,641	47,470	4,930	18,729	2,270	117	316	1,186	1,440	90	.	.	93
2,033	74,396	48,417	2,452	18,659	1,181	194	—	3,046	433	64	.	.	56
4,219	84,358	55,650	6,881	15,737	4,230	21	31	188	1,430	190	.	.	57

1. 1 an et plus.

2. Comprend la luzerne, les trèfles et toutes les herbes cultivées.

3. L'unité des territoires non organisés 394, 424, 425, fusionnées en 395 Porcupine, le 28 février 1944.

4. Appelée Carrot River jusqu'en 1936.

5. Appelée Weldon jusqu'en 1940.



TABLE 41. Live stock on farms and area of field crops, 1946, by subdivision - Con.

No.	Subdivision	Live stock - Bétail							Poultry - Hens and chickens - Poules et Poulets	
		Horses Chevaux	Cattle - Bêtes à cornes			Sheep Moutons	Swine - Porcs			
			Total	Cows and heifers <sup>1</sup> - Vaches et génisses <sup>1</sup>						Other - Autres
				Kept for milk - Gardées pour le lait	Kept for beef - Gardées pour la boucherie					
	SASKATCHEWAN - Con. - fin	No.	No.	No.	No.	No.	No.	No.	No.	
	Division No. 16 - Con. - fin	nomb.	nomb.	nomb.	nomb.	nomb.	nomb.	nomb.	nomb.	
1	435. Redberry.....	4,533	7,309	3,952	238	3,119	377	2,482	59,258	
2	436. Douglas.....	2,147	3,998	1,594	581	1,823	447	1,347	38,999	
3	437. North Battleford.....	2,106	4,131	2,004	332	1,795	291	1,952	47,434	
4	464. Leask.....	2,210	6,180	2,248	1,133	2,799	1,350	2,479	30,956	
5	465. Royal.....	1,500	3,169	1,111	590	1,468	3,165	1,309	15,322	
6	466. Meeting Lake.....	2,354	5,169	2,407	352	2,410	1,873	1,193	29,579	
7	467. Round Hill.....	2,847	5,548	2,090	932	2,526	1,089	1,383	28,024	
8	49C. Shellbrook.....	2,124	4,909	1,976	844	2,089	1,252	3,925	36,131	
9	494. Canwood.....	1,702	5,582	2,021	960	2,601	1,174	3,148	24,844	
10	495. Shell River.....	1,519	3,833	1,571	527	1,735	971	1,120	16,959	
11	496. Spiritwood.....	1,872	4,759	1,778	862	2,119	640	2,103	24,440	
12	497. Medstead <sup>3</sup> .....	2,199	5,237	2,344	520	2,373	1,361	1,313	25,329	
13	523. L.I.D. - D.A.L.....	753	1,840	830	180	830	154	920	8,639	
14	524. L.I.D. - D.A.L.....	1,231	3,536	1,724	295	1,517	900	1,626	14,357	
15	525. L.I.D. - D.A.L.....	676	2,322	859	421	1,042	662	739	6,220	
16	526. L.I.D. - D.A.L.....	1,306	4,246	1,272	1,013	1,961	1,550	1,395	16,090	
17	527. L.I.D. - D.A.L.....	224	931	267	235	429	196	185	3,060	
18	555. L.I.D. - D.A.L.....	654	1,778	721	279	778	789	592	11,423	
19	556. L.I.D. - D.A.L.....	33	194	47	27	30	89	9	328	
20	557. L.I.D. - D.A.L.....	71	184	88	15	81	18	40	1,428	
21	587. L.I.D. - D.A.L.....	414	1,349	266	486	597	979	292	5,034	
22	Indian Reserves - Réserves indiennes.....	295	353	90	101	162	18	57	946	
23	Division No. 17.....	29,426	77,459	22,098	19,774	35,587	12,656	32,330	386,286	
24	468. Meota.....	1,805	5,048	1,403	1,417	2,228	471	1,946	33,441	
25	469. Turtle River.....	1,587	4,590	1,482	990	2,118	223	1,407	23,088	
26	470. Paynton.....	1,153	2,412	690	747	975	127	482	14,477	
27	471. Eldon.....	2,264	6,279	1,474	2,070	2,735	584	2,817	27,790	
28	472. Wilton.....	2,801	5,865	1,751	1,474	2,640	723	2,350	41,155	
29	498. Parkdale.....	2,206	5,153	2,018	831	2,304	872	1,593	28,534	
30	499. Mervin.....	2,121	6,321	1,700	3,011	1,533	1,893	29,163		
31	501. Paradise Hill.....	2,183	4,222	882	1,362	1,978	696	1,621	15,776	
32	502. Britannia.....	2,927	7,703	1,746	2,127	3,830	215	7,634	44,270	
33	528. L.I.D. - D.A.L.....	903	2,376	847	427	1,102	1,762	509	7,661	
34	529. Greenfield.....	1,393	2,843	1,102	401	1,340	674	1,070	14,157	
35	531. North Star.....	1,695	4,798	1,364	1,201	2,233	811	2,167	20,953	
36	532. L.I.D. - D.A.L.....	821	2,059	426	628	1,005	907	686	6,701	
37	558. L.I.D. - D.A.L.....	224	558	189	134	235	78	223	3,157	
38	559. L.I.D. - D.A.L.....	1,669	3,901	1,710	415	1,776	1,032	1,879	23,065	
39	561. L.I.D. - D.A.L.....	245	729	360	37	332	36	406	5,076	
40	562. L.I.D. - D.A.L.....	25	90	-	48	42	32	-	119	
41	588. L.I.D. - D.A.L.....	1,635	6,962	1,452	2,322	3,188	571	1,810	28,694	
42	589. L.I.D. - D.A.L.....	1,040	2,658	1,114	362	1,182	539	1,058	14,321	
43	591. L.I.D. - D.A.L.....	285	1,060	194	386	478	79	546	2,976	
44	592. L.I.D. - D.A.L.....	244	1,296	162	544	590	691	178	1,410	
45	Indian Reserves - Réserves indiennes.....	200	536	32	239	265	-	55	300	
46	Division No. 18.....	1,735	4,110	1,758	607	1,745	1,199	2,706	27,509	
47	550. L.I.D. - D.A.L.....	6	16	5	4	7	-	-	-	
48	616. L.I.D. - D.A.L. <sup>4</sup> .....	31	83	8	39	36	-	87	1,089	
49	618. L.I.D. - D.A.L.....	221	526	208	74	244	141	363	3,765	
50	619. L.I.D. - D.A.L.....	258	596	255	59	282	34	303	3,385	
51	621. L.I.D. - D.A.L.....	613	1,543	776	104	663	224	1,301	10,362	
52	622. L.I.D. - D.A.L.....	604	1,346	506	327	513	800	652	7,678	
53	586. L.I.D. - D.A.L. <sup>5</sup> .....	-	-	-	-	-	-	-	-	
54	Prince Albert National Park - Parc national Prince Albert.....	-	-	-	-	-	-	-	-	
55	Other unorganized parts - Autres parties non organisées.....	2	-	-	-	-	-	-	1,230	
56	Indian Reserves - Réserves indiennes.....	-	-	-	-	-	-	-	-	

1. 1 year and over.

2. Includes alfalfa, clovers and all cultivated grasses.

3. Part added to 497 Medstead (from L. I. D. 527) January 1, 1943.

4. Includes data for 1 farm from L. I. D. 586.

5. See L. I. D. 616.

TABLEAU 41. Bétail sur les fermes et superficie des grandes cultures, 1946, par subdivision - fin

Volailles		Field crops - Grandes cultures											No
Other - Autres	All field crops - Toutes grandes cultures	Wheat - Blé	Barley - Orge	Oats - Avoine	Rye - Seigle	Flax for seed - Graine de lin	Mixed or other grains - Grains mélangés ou autres	Cultivated hay <sup>2</sup> - Foin cultivé <sup>2</sup>	Other fodder crops - Autres cultures fourragères	Potatoes - Pommes de terre	Other field roots - Autres plantes-racines	Other field crops - Autres grandes cultures	No
No. - nomb.	ac.	ac.	ac.	ac.	ac.	ac.	ac.	ac.	ac.	ac.	ac.	ac.	No
4,409	78,733	55,042	2,016	17,135	1,387	-	5	533	2,344	271	-	-	1
2,965	81,775	54,751	3,037	20,001	379	243	32	1,927	1,049	86	-	270	2
2,325	83,909	55,361	2,427	22,229	559	18	-	1,388	491	128	9	1,299	3
2,291	68,817	23,194	9,479	14,052	17,612	30	108	3,246	964	112	2	18	4
1,903	17,463	11,137	901	4,666	319	-	-	281	89	69	1	-	5
1,822	32,019	13,264	1,257	15,226	167	6	-	1,625	381	93	-	-	6
1,797	40,364	20,615	1,928	16,071	514	3	18	938	167	107	3	-	7
1,898	65,375	26,586	12,702	16,442	3,348	145	34	3,721	1,092	94	-	1,211	8
1,675	49,732	19,422	8,972	14,420	2,323	151	40	3,539	626	106	-	133	9
1,453	19,995	9,731	2,147	4,854	726	-	6	2,124	253	79	-	75	10
1,907	36,358	16,230	5,308	11,770	613	-	-	2,124	239	74	-	-	11
894	35,295	11,359	2,616	17,705	512	-	-	2,325	675	103	-	-	12
527	17,703	8,815	1,986	3,963	302	7	-	2,382	133	67	-	-	13
808	22,524	9,062	4,691	4,687	76	89	2	3,777	67	62	-	-	14
424	14,142	5,589	1,619	3,543	767	15	67	2,499	16	27	-	-	15
1,233	28,114	11,064	5,564	10,009	111	-	-	1,008	199	97	1	61	16
347	2,102	586	426	919	-	-	7	87	53	24	-	-	17
685	7,574	1,233	605	2,828	139	40	-	2,412	234	80	1	2	18
-	193	39	-	150	-	-	-	-	-	4	-	-	19
1	597	71	10	236	-	-	-	270	-	10	-	-	20
402	4,562	1,706	474	1,355	-	-	15	910	68	32	-	-	21
212	2,412	1,151	254	894	67	-	-	-	42	4	-	-	22
25,548	653,418	323,812	45,854	215,392	17,312	1,115	423	40,773	7,477	1,199	8	53	23
1,212	60,882	37,771	4,050	14,917	1,263	694	2	1,775	317	89	4	-	24
903	46,933	23,745	1,612	11,541	6,668	-	75	2,584	656	32	-	-	25
716	31,635	16,523	3,290	7,319	2,826	20	-	1,238	389	30	-	-	26
1,422	69,958	40,960	4,472	19,984	1,039	155	-	2,041	1,238	69	-	-	27
2,230	88,060	45,968	6,178	33,193	375	98	-	1,609	569	50	-	-	28
3,086	40,082	16,785	2,478	16,211	1,483	-	-	2,457	552	116	-	-	29
1,284	56,863	24,513	1,647	25,444	1,066	103	3	3,573	416	91	-	-	30
511	29,966	15,815	1,958	8,792	474	-	8	2,148	677	74	-	-	31
2,454	65,198	36,586	3,312	22,271	444	4	-	1,957	523	100	1	-	32
1,609	7,978	3,372	407	3,525	-	-	-	582	30	62	-	-	33
1,260	25,461	9,702	1,086	11,416	93	-	-	2,842	263	58	1	-	34
705	27,889	12,941	2,110	9,206	893	-	-	1,296	173	67	1	1	35
1,216	10,912	4,244	1,122	2,959	69	-	93	2,039	380	6	-	-	36
183	2,863	1,023	266	746	28	1	-	741	35	23	-	-	37
3,464	27,483	11,786	2,229	8,858	122	45	28	3,853	467	93	-	-	38
241	2,828	1,103	50	917	-	-	34	668	35	21	-	-	39
38	1	-	-	-	-	-	-	-	-	1	-	-	40
1,642	35,182	12,180	7,858	10,222	306	98	-	3,974	409	135	-	-	41
848	15,573	6,012	1,304	4,984	143	-	3	2,882	207	37	1	-	42
330	3,813	1,377	164	1,151	-	-	76	1,008	11	26	-	-	43
194	1,477	556	101	445	-	-	-	306	61	8	-	-	44
-	2,311	850	160	1,291	-	-	-	-	69	11	-	-	45
1,275	29,895	11,996	2,038	8,651	23	8	75	5,852	715	148	4	385	46
3	52	-	2	10	-	-	-	40	-	-	-	-	47
7	360	65	40	212	-	-	-	-	42	1	-	-	48
108	5,361	2,953	328	1,103	-	8	-	916	41	12	-	-	49
398	5,542	1,954	752	1,380	-	-	1	1,341	54	24	-	-	50
299	12,129	3,928	559	3,966	-	-	-	3,021	256	54	-	-	51
460	6,447	3,096	357	1,980	23	-	74	534	322	56	1	4	52
-	-	-	-	-	-	-	-	-	-	-	-	-	53
-	-	-	-	-	-	-	-	-	-	-	-	-	54
4	-	-	-	-	-	-	-	-	-	1	3	-	55
-	-	-	-	-	-	-	-	-	-	-	-	-	56

1. 1 an et plus.  
 2. Comprend la luzerne, les trèfles et toutes les herbes cultivées.  
 3. Partie ajoutée à 497, Medstead (du D. A. L. 527) le 1er janvier 1943.  
 4. Comprend les données pour 1 ferme du D. A. L. 586.  
 5. Voir D. A. L. 616.



CROSS CLASSIFICATION TABLES



CLASSIFICATION RECOUPÉE DES RELEVÉS

TABLE 42. Farm operators, classified by age group and size of farm, 1946

TABLEAU 42. Exploitants de ferme, classés par groupe d'âge et grandeur de la ferme, 1946

Age group — Groupe d'âge	All occupied farms — Toutes fermes occupées	Size of farm — Grandeur de la ferme									
		1-4 acres	5-50 acres	51-100 acres	101-200 acres	201-299 acres	300-479 acres	480-639 acres	640-959 acres	960- 1,279 acres	1,280 acres and over — et plus
		No. — nomb.	No. — nomb.	No. — nomb.	No. — nomb.	No. — nomb.	No. — nomb.	No. — nomb.	No. — nomb.	No. — nomb.	No. — nomb.
<b>All occupied farms — Toutes fermes occupées</b> .....	<b>125,612</b>	<b>256</b>	<b>1,463</b>	<b>1,405</b>	<b>29,305</b>	<b>3,349</b>	<b>39,390</b>	<b>19,965</b>	<b>20,478</b>	<b>5,945</b>	<b>4,056</b>
Operators reporting — Exploitants déclarant.....	109,573	254	1,326	1,125	23,012	3,020	34,491	18,313	18,833	5,536	3,663
Under 20 years — Moins de 20 ans.....	550	4	4	7	248	11	173	59	32	10	6
20-24 years — ans.....	5,303	6	34	66	1,632	134	1,908	713	598	130	82
25-29 " ".....	10,317	12	63	108	2,501	285	3,647	1,603	1,504	354	240
30-34 " ".....	13,227	23	114	134	2,826	408	4,299	2,233	2,196	633	361
35-39 " ".....	13,103	28	142	122	2,614	425	4,297	2,285	2,164	660	366
40-49 " ".....	22,893	45	273	230	4,519	674	7,086	3,988	4,091	1,192	795
50-59 " ".....	23,621	51	268	189	4,263	583	6,926	4,091	4,713	1,523	1,014
60-69 " ".....	16,715	55	283	203	3,421	395	5,036	2,768	2,996	882	676
70 years and over — ans et plus.....	3,844	34	145	66	988	105	1,119	573	539	152	123

TABLE 43. Farm operators, classified by age group and tenure of farm, 1946

TABLEAU 43. Exploitants de ferme, classés par groupe d'âge et le mode d'occupation de la ferme, 1946

Age group — Groupe d'âge	All occupied farms — Toutes fermes occupées	Farms operated by: — Fermes exploitées par:			
		Owner — Propriétaire	Manager — Gérant	Tenant — Locataire	Part owner, part tenant — Mi-proprétaire, mi-locataire
		No. — nomb.	No. — nomb.	No. — nomb.	No. — nomb.
<b>All occupied farms — Toutes fermes occupées</b> .....	<b>125,612</b>	<b>71,035</b>	<b>437</b>	<b>23,767</b>	<b>30,373</b>
Operators reporting — Exploitants déclarant.....	109,573	61,804	334	18,802	28,633
Under 20 years — Moins de 20 ans.....	550	168	6	330	46
20-24 years — ans.....	5,303	1,852	38	2,591	822
25-29 " ".....	10,317	4,058	50	3,877	2,332
30-34 " ".....	13,227	5,875	56	3,555	3,741
35-39 " ".....	13,103	6,565	53	2,491	3,984
40-49 " ".....	22,893	12,969	68	2,965	6,891
50-59 " ".....	23,621	15,125	37	1,806	6,653
60-69 " ".....	16,715	12,111	19	987	3,598
70 years and over — ans et plus.....	3,844	3,081	7	200	556

TABLE 44. Farm operators, classified by age group and farm experience<sup>1</sup>, 1946TABLEAU 44. Exploitants de ferme, classés par groupe d'âge et expérience agricole<sup>1</sup>, 1946

Age group — Groupe d'âge	All occupied farms — Toutes fermes occupées	Farm experience — Expérience agricole									
		Less than 2 years — Moins de 2 ans	2 years — ans	3 years — ans	4 years — ans	5-9 years — ans	10-14 years — ans	15-19 years — ans	20-24 years — ans	25 years and over — ans et plus	Not given — Non donnée
		No. — nomb.	No. — nomb.	No. — nomb.	No. — nomb.	No. — nomb.	No. — nomb.	No. — nomb.	No. — nomb.	No. — nomb.	No. — nomb.
<b>All occupied farms — Toutes fermes occupées</b> .....	<b>125,612</b>	<b>402</b>	<b>609</b>	<b>711</b>	<b>1,009</b>	<b>7,609</b>	<b>12,285</b>	<b>15,118</b>	<b>15,452</b>	<b>56,195</b>	<b>16,222</b>
Operators reporting — Exploitants déclarant.....	109,573	402	608	710	1,008	7,608	12,283	15,115	15,452	56,187	200
Under 20 years — Moins de 20 ans.....	550	55	116	125	118	133	—	—	—	3	
20-24 years — ans.....	5,303	109	209	311	523	3,447	681	—	—	23	
25-29 " ".....	10,317	85	103	103	182	2,327	6,558	923	—	36	
30-34 " ".....	13,227	44	57	66	65	741	2,984	8,051	1,195	24	
35-39 " ".....	13,103	33	31	26	36	334	921	3,023	7,805	21	
40-49 " ".....	22,893	41	52	33	43	352	870	2,097	4,660	30	
50-59 " ".....	23,621	19	26	23	26	192	311	725	1,254	21,015	
60-69 " ".....	16,715	13	9	16	13	67	130	247	471	15,727	
70 years and over — ans et plus.....	3,844	3	5	7	2	15	28	49	67	3,657	

1. As owner, part owner, tenant or farm labourer. — Comme propriétaire, mi-proprétaire, locataire ou employé de ferme.

TABLE 45. Farm operators, classified by age group, 1946, and type of farm, 1945<sup>1</sup>  
 TABLEAU 45. Exploitants de ferme, classés par groupe d'âge, 1946, et le type de ferme, 1945<sup>1</sup>

Age group — Groupe d'âge	All occupied farms <sup>2</sup> — Toutes fermes occupées <sup>2</sup>	Type of farm, 1945 <sup>1</sup> — Type de ferme, 1945 <sup>1</sup>									
		Grains and hay — Grains et foin	Potatoes, roots and other field crops — Pommes de terre, racines et autres grandes cultures	Vegetables, fruits and nursery products — Légumes, fruits et produits de pépinière	Dairy products — Produits laitiers	Poultry — Volailles	Animal speciality — Spécialités animales	Forest products — Produits forestiers	Subsistence and combinations of subsistence <sup>3</sup> — Vivrières et combinées <sup>3</sup>	Mixed farming — Culture mixte	Part-time — A temps partiel
	No. — nomb.	No. — nomb.	No. — nomb.	No. — nomb.	No. — nomb.	No. — nomb.	No. — nomb.	No. — nomb.	No. — nomb.	No. — nomb.	No. — nomb.
All occupied farms — Toutes fermes occupées.....	125,612	88,815	31	51	843	205	4,463	166	10,398	16,877	2,170
Operators reporting — Exploitants déclarant.....	109,573	74,586	26	47	806	201	4,327	153	10,295	16,717	2,075
Under 20 years — Moins de 20 ans.....	550	464			2		8	2	13	24	20
20-24 years — ans.....	5,303	4,386	2		20	1	88	11	245	342	158
25-29 " ".....	10,317	8,068	1	1	70	4	227	13	628	988	223
30-34 " ".....	13,227	9,496	3	2	103	19	382	20	1,010	1,869	286
35-39 " ".....	13,103	8,751	2	6	83	16	458	9	1,250	2,230	279
40-49 " ".....	22,893	14,471	6	11	199	40	898	37	2,656	4,035	509
50-59 " ".....	23,621	15,402	6	9	180	48	1,086	29	2,400	4,062	367
60-69 " ".....	16,715	11,099	6	13	121	47	927	26	1,627	2,623	189
70 years and over — ans et plus.....	3,844	2,449		5	28	26	253	6	466	544	44

1. June 1, 1945 to May 31, 1946. — Du 1er juin 1945 au 31 mai 1946.  
 2. Includes 1,593 farms which were not classified as to type. — Comprend 1,593 fermes non classées selon leur type.  
 3. Includes 2,578 subsistence farms. — Comprend 2,578 fermes vivrières.

TABLE 46. Farm operators, classified by age group and number of years on present farm, 1946  
 TABLEAU 46. Exploitants de ferme, classés par groupe d'âge et nombre d'années sur la ferme actuelle, 1946

Age group — Groupe d'âge	All occupied farms <sup>2</sup> — Toutes fermes occupées	Years on present farm — Années sur la ferme actuelle									
		Less than 2 years — Moins de 2 ans	2 years — ans	3 years — ans	4 years — ans	5-9 years — ans	10-14 years — ans	15-19 years — ans	20-24 years — ans	25 years and over — ans et plus	Not given — Non données
	No. — nomb.	No. — nomb.	No. — nomb.	No. — nomb.	No. — nomb.	No. — nomb.	No. — nomb.	No. — nomb.	No. — nomb.	No. — nomb.	No. — nomb.
All occupied farms — Toutes fermes occupées.....	125,612	12,142	8,377	6,296	4,206	17,466	13,379	12,997	8,785	25,696	16,268
Operators reporting — Exploitants déclarant.....	109,573	12,137	8,375	6,295	4,205	17,464	13,376	12,996	8,784	25,693	248
Under 20 years — Moins de 20 ans.....	550	305	190	40	5	6					4
20-24 years — ans.....	5,303	2,361	1,439	669	348	454	10				22
25-29 " ".....	10,317	3,444	1,703	1,213	834	2,507	568	8			40
30-34 " ".....	13,227	2,093	1,646	1,416	964	4,310	2,123	633	7		35
35-39 " ".....	13,103	1,364	1,112	1,078	690	3,411	3,026	1,865	518	14	25
40-49 " ".....	22,893	1,463	1,303	1,072	805	3,771	3,964	5,050	3,299	2,128	38
50-59 " ".....	23,621	775	667	551	369	2,017	2,321	3,432	3,125	10,323	41
60-69 " ".....	16,715	297	269	216	167	838	1,176	1,694	1,560	10,472	26
70 years and over — ans et plus.....	3,844	35	46	40	23	150	188	314	275	2,756	17

TABLE 47. Farm operators, classified by age group, 1946, and value of farm products sold or used in 1945<sup>1</sup>TABLEAU 47. Exploitants de ferme, classés par groupe d'âge, 1946, et la valeur des produits de ferme vendus ou consommés en 1945<sup>1</sup>

Age group — Groupe d'âge	All occupied farms <sup>2</sup> — Toutes fermes occupées <sup>2</sup>	Value of products — Valeur des produits										
		\$ 1-99	\$ 100-249	\$ 250-399	\$ 400-599	\$ 600-999	\$ 1,000-1,499	\$ 1,500-2,499	\$ 2,500-3,999	\$ 4,000-5,999	\$ 6,000-9,999	\$10,000 and over — et plus
	No. — nomb.	No. — nomb.	No. — nomb.	No. — nomb.	No. — nomb.	No. — nomb.	No. — nomb.	No. — nomb.	No. — nomb.	No. — nomb.	No. — nomb.	No. — nomb.
<b>All occupied farms — Toutes fermes occupées</b> .....	<b>125,612</b>	<b>2,113</b>	<b>5,285</b>	<b>5,964</b>	<b>8,912</b>	<b>17,320</b>	<b>19,883</b>	<b>27,100</b>	<b>19,138</b>	<b>9,451</b>	<b>4,420</b>	<b>1,179</b>
Operators reporting — Exploitants déclarant .....	109,573	1,742	3,898	4,546	7,235	14,946	17,941	25,167	18,030	8,946	4,181	1,103
Under 20 years — Moins de 20 ans .....	550	21	60	48	59	97	79	80	26	11	5	1
20-24 years — ans .....	5,303	173	415	424	578	847	806	876	467	209	77	17
25-29 " " .....	10,317	273	558	587	928	1,584	1,604	2,077	1,297	603	255	64
30-34 " " .....	13,227	199	430	511	831	1,800	2,263	3,171	2,211	1,017	485	108
35-39 " " .....	13,103	125	354	451	760	1,722	2,216	3,296	2,343	1,092	484	142
40-49 " " .....	22,893	234	576	722	1,246	2,825	3,771	5,610	4,236	2,155	1,070	277
50-59 " " .....	23,621	259	571	798	1,372	3,047	3,879	5,658	4,263	2,242	1,084	279
60-69 " " .....	16,715	286	658	761	1,158	2,462	2,763	3,683	2,630	1,370	615	179
70 years and over — ans et plus	3,844	172	276	244	303	562	560	716	557	247	106	36

1. June 1, 1945 to May 31, 1946. — Du 1er juin 1945 au 31 mai 1946.

2. Includes 4,841 farms with no farm products sold or used by farm household. — Comprend 4,841 fermes n'ayant aucun produit de ferme vendu ou consommé par le ménage.

TABLE 48. Farm operators, classified by farm experience<sup>1</sup> and type of farm, 1945<sup>2</sup>TABLEAU 48. Exploitants de ferme, classés selon leur expérience agricole<sup>1</sup> et le type de ferme, 1945<sup>2</sup>

Farm experience — Expérience agricole	All occupied farms <sup>3</sup> — Toutes fermes occupées <sup>3</sup>	Type of farm, 1945 <sup>2</sup> — Type de ferme, 1945 <sup>2</sup>									
		Grains and hay — Grains et foin	Potatoes, roots and other field crops — Pommes de terre, racines et autres grandes cultures	Vegetables fruits and nursery products — Légumes, fruits et produits de pépinière	Dairy products — Produits laitiers	Poultry — Volailles	Animal speciality — Spécialités animales	Forest products — Produits forestiers	Subsistence and combinations of subsistence <sup>4</sup> — Vivrières et combinées <sup>4</sup>	Mixed farming — Culture mixte	Part-time — A temps partiel
	No. — nomb.	No. — nomb.	No. — nomb.	No. — nomb.	No. — nomb.	No. — nomb.	No. — nomb.	No. — nomb.	No. — nomb.	No. — nomb.	No. — nomb.
<b>All occupied farms — Toutes fermes occupées</b> .....	<b>125,612</b>	<b>88,815</b>	<b>31</b>	<b>51</b>	<b>843</b>	<b>205</b>	<b>4,463</b>	<b>166</b>	<b>10,398</b>	<b>16,877</b>	<b>2,170</b>
Operators reporting — Exploitants déclarant .....	109,390	74,461	26	47	806	200	4,316	153	10,286	16,696	2,068
Less than 2 years — Moins de 2 ans	602	286			6	3	14	2	27	22	36
2 years — ans .....	409	474	1		7	3	13	3	37	39	22
3 " " .....	711	550	1	1	5	3	14	1	44	52	29
4 " " .....	1,009	778	2	1	5	5	21	4	59	80	44
5-9 " " .....	7,609	5,866	3	2	65	12	176	18	500	638	252
10-14 " " .....	12,285	9,035	2	3	91	23	342	15	926	1,450	326
15-19 " " .....	15,118	10,300	3	7	112	15	514	18	1,425	2,356	341
20-24 " " .....	15,452	10,120	3	8	123	18	557	23	1,614	2,656	304
25 years and over — ans et plus .....	56,195	37,052	11	25	392	118	2,665	60	5,654	9,403	714

1. As owner, part owner, tenant or farm labourer. — Comme propriétaire, mi-propriétaire, locataire ou employé de ferme.

2. June 1, 1945 to May 31, 1946. — Du 1er juin 1945 au 31 mai 1946.

3. Includes 1,593 farms which were not classified as to type. — Comprend 1,593 fermes non classées selon leur type.

4. Includes 2,578 subsistence farms. — Comprend 2,578 fermes vivrières.

TABLE 49. Farm operators, classified by farm experience<sup>1</sup> and size of farm, 1946

TABLEAU 49. Exploitants de ferme, classés selon leur expérience agricole<sup>1</sup> et la grandeur de la ferme, 1946

Farm experience Expérience agricole	All occupied farms Toutes fermes occupées	Size of farm — Grandeur de la ferme									
		1-4 acres	5-50 acres	51-100 acres	101-200 acres	201-299 acres	300-479 acres	480-639 acres	640-959 acres	960-1,279 acres	1,280 acres and over — et plus
	No. — nomb.	No. — nomb.	No. — nomb.	No. — nomb.	No. — nomb.	No. — nomb.	No. — nomb.	No. — nomb.	No. — nomb.	No. — nomb.	No. — nomb.
All occupied farms — Toutes fermes occupées.....	125,612	256	1,463	1,405	29,305	3,349	39,390	19,965	20,478	5,945	4,056
Operators reporting — Exploitants déclarant.....	109,390	253	1,317	1,113	22,969	3,018	34,434	18,293	18,816	5,524	3,653
Less than 2 years — Moins de 2 ans.....	402	2	21	12	139	9	117	38	40	13	11
2 years — ans.....	609	-	16	13	190	17	219	69	63	16	6
3 " " ".....	711	7	11	10	224	22	235	93	75	18	16
4 " " ".....	1,009	5	24	8	293	23	367	128	108	33	20
5-9 " " ".....	7,609	17	91	97	2,112	215	2,617	1,083	996	243	138
10-14 " " ".....	12,285	28	131	155	2,983	339	4,090	1,955	1,854	445	305
15-19 " " ".....	15,118	27	137	164	3,414	475	4,903	2,525	2,376	655	412
20-24 " " ".....	15,452	31	179	147	3,271	449	4,933	2,637	2,593	797	415
25 years and over — ans et plus.....	56,195	136	707	507	10,343	1,469	16,953	9,765	10,711	3,274	2,330

1. As owner, part owner, tenant or farm labourer. — Comme propriétaire, mi-propriétaire, locataire ou employé de ferme.

TABLE 50. Farm operators, classified by farm experience<sup>1</sup> and tenure of farm, 1946

TABLEAU 50. Exploitants de ferme, classés selon leur expérience agricole<sup>1</sup> et le mode d'occupation de la ferme, 1946

Farm experience Expérience agricole	All occupied farms Toutes fermes occupées	Farms operated by: — Fermes exploitées par:				
		Owner Propriétaire	Manager Gérant	Tenant Locataire	Part owner, part tenant Mi-propriétaire, mi-locataire	
	No. — nomb.	No. — nomb.	No. — nomb.	No. — nomb.	No. — nomb.	
All occupied farms — Toutes fermes occupées.....	125,612	71,035	437	23,767	30,373	
Operators reporting — Exploitants déclarant.....	109,390	61,715	325	18,750	28,600	
Less than 2 years — Moins de 2 ans.....	402	167	3	189	43	
2 years — ans.....	609	258	6	272	73	
3 " " ".....	711	283	6	335	87	
4 " " ".....	1,009	362	7	497	143	
5-9 " " ".....	7,609	3,013	55	3,143	1,398	
10-14 " " ".....	12,285	5,376	59	3,909	2,941	
15-19 " " ".....	15,118	7,410	50	3,245	4,313	
20-24 " " ".....	15,452	8,381	59	2,478	4,534	
25 years and over — ans et plus.....	56,195	36,465	80	4,582	15,068	

1. As owner, part owner, tenant or farm labourer. — Comme propriétaire, mi-propriétaire, locataire ou employé de ferme.

TABLE 51. Farm operators, classified by farm experience<sup>1</sup> and value of farm products sold or used in 1945<sup>2</sup>  
TABLEAU 51. Exploitants de ferme, classés selon leur expérience agricole<sup>1</sup> et la valeur des produits de ferme, vendus ou consommés en 1945<sup>2</sup>

Farm experience Expérience agricole	All occupied farms <sup>3</sup> Toutes fermes occupées <sup>3</sup>	Value of products — Valeur des produits										
		\$ 1-99	\$ 100-249	\$ 250-399	\$ 400-599	\$ 600-999	\$ 1,000-1,499	\$ 1,500-2,499	\$ 2,500-3,999	\$ 4,000-5,999	\$ 6,000-9,999	\$10,000 and over — et plus
	No. — nomb.	No. — nomb.	No. — nomb.	No. — nomb.	No. — nomb.	No. — nomb.	No. — nomb.	No. — nomb.	No. — nomb.	No. — nomb.	No. — nomb.	
All occupied farms — Toutes fermes occupées.....	125,612	2,113	5,285	5,964	8,912	17,320	19,883	27,100	19,138	9,451	4,426	1,179
Operators reporting — Exploitants déclarant.....	109,390	1,738	3,882	4,536	7,213	14,924	17,907	25,143	18,013	8,939	4,178	1,101
Less than 2 years — Moins de 2 ans.....	402	19	43	46	54	67	37	43	34	16	4	3
2 years — ans.....	609	21	51	49	72	106	98	83	50	26	11	4
3 " " ".....	711	32	55	55	96	99	89	130	58	29	13	7
4 " " ".....	1,009	29	81	87	96	180	145	166	87	36	13	6
5-9 " " ".....	7,609	223	508	525	743	1,210	1,239	1,343	802	361	153	44
10-14 " " ".....	12,285	271	586	618	1,016	1,856	1,979	2,630	1,706	792	343	74
15-19 " " ".....	15,118	227	496	587	939	2,119	2,627	3,746	2,436	1,103	522	118
20-24 " " ".....	15,452	180	447	577	929	2,057	2,608	3,768	2,737	1,290	581	162
25 years and over — ans et plus.....	56,195	736	1,615	1,992	3,268	7,230	9,085	13,234	10,103	5,286	2,536	683

1. As owner, part owner, tenant or farm labourer. — Comme propriétaire, mi-propriétaire, locataire ou employé de ferme.

2. June 1, 1945 to May 31, 1946. — Du 1er juin 1945 au 31 mai 1946.

3. Includes 4,841 farms with no farm products sold or used by farm household. — Comprend 4,841 fermes n'ayant aucun produit de ferme vendu ou consommé par le ménage.



TABLE 52. Farm operators, classified by years on present farm and size of farm, 1946

TABLEAU 52. Exploitants de ferme, classés selon le nombre d'années sur la ferme actuelle et la grandeur de la ferme, 1946

Years on present farm Années sur la ferme actuelle	All occupied farms Toutes fermes occupées	Size of farm — Grandeur de la ferme									
		1-4 acres	5-50 acres	51-100 acres	101-200 acres	201-299 acres	300-479 acres	480-639 acres	640-959 acres	960-1,279 acres	1,280 acres and over — et plus
	No. — nomb.	No. — nomb.	No. — nomb.	No. — nomb.	No. — nomb.	No. — nomb.	No. — nomb.	No. — nomb.	No. — nomb.	No. — nomb.	No. — nomb.
<b>All occupied farms — Toutes fermes occupées.....</b>	<b>125,612</b>	<b>256</b>	<b>1,463</b>	<b>1,405</b>	<b>29,305</b>	<b>3,349</b>	<b>39,390</b>	<b>19,965</b>	<b>20,478</b>	<b>5,945</b>	<b>4,056</b>
Operators reporting — Exploitants déclarant.....	109,344	253	1,315	1,111	22,965	3,016	34,407	18,290	18,813	5,521	3,653
Less than 2 years — Moins de 2 ans.....	12,142	21	186	134	3,252	315	4,367	1,727	1,538	368	234
2 years — ans.....	8,377	22	104	88	1,907	221	2,736	1,366	1,380	327	226
3 " " ".....	6,296	32	92	62	1,357	173	2,044	991	1,092	291	162
4 " " ".....	4,206	13	78	51	889	120	1,355	661	712	205	122
5-9 " " ".....	17,466	49	215	217	3,945	500	5,319	2,936	2,914	879	492
10-14 " " ".....	13,379	39	147	152	3,218	424	4,080	2,266	2,054	606	393
15-19 " " ".....	12,997	25	122	114	3,161	409	4,005	2,030	2,111	612	408
20-24 " " ".....	8,785	19	107	83	1,596	250	2,718	1,513	1,638	503	358
25 years and over — ans et plus.....	25,696	33	264	210	3,640	604	7,783	4,800	5,374	1,730	1,258

TABLE 53. Farm operators, classified by years on present farm and tenure of farm, 1946

TABLEAU 53. Exploitants de ferme, classés selon le nombre d'années sur la ferme actuelle et le mode d'occupation de la ferme, 1946

Years on present farm Années sur la ferme actuelle	All occupied farms Toutes fermes occupées	Farms operated by: — Fermes exploitées par:			
		Owner — Propriétaire	Manager — Gérant	Tenant — Locataire	Part owner, part tenant — Mi-proprétaire, mi-locataire
	No. — nomb.	No. — nomb.	No. — nomb.	No. — nomb.	No. — nomb.
<b>All occupied farms — Toutes fermes occupées.....</b>	<b>125,612</b>	<b>71,035</b>	<b>437</b>	<b>23,767</b>	<b>30,373</b>
Operators reporting — Exploitants déclarant.....	109,344	61,686	327	18,740	28,591
Less than 2 years — Moins de 2 ans.....	12,142	5,048	79	5,160	1,855
2 years — ans.....	8,377	3,624	41	2,920	1,792
3 " " ".....	6,296	2,626	24	2,095	1,551
4 " " ".....	4,206	1,779	30	1,277	1,120
5-9 " " ".....	17,466	8,561	71	3,655	5,129
10-14 " " ".....	13,379	7,649	38	1,655	4,037
15-19 " " ".....	12,997	8,228	20	891	3,858
20-24 " " ".....	8,785	5,682	14	481	2,608
25 years and over — ans et plus.....	25,696	18,469	10	576	6,641

TABLE 54. Farm operators, classified by years on present farm and value of farm products sold or used in 1945<sup>1</sup>  
TABLEAU 54. Exploitants de ferme, classés selon le nombre d'années sur la ferme actuelle et la valeur des produits de ferme, vendus ou consommés en 1945<sup>1</sup>

Years on present farm Années sur la ferme actuelle	All occupied farms <sup>2</sup> Toutes fermes occupées <sup>2</sup>	Value of products — Valeur des produits										
		\$ 1-99	\$ 100-249	\$ 250-399	\$ 400-599	\$ 600-999	\$ 1,000-1,499	\$ 1,500-2,499	\$ 2,500-3,999	\$ 4,000-5,999	\$ 6,000-9,999	\$10,000 and over — et plus
	No. — nomb.	No. — nomb.	No. — nomb.	No. — nomb.	No. — nomb.	No. — nomb.	No. — nomb.	No. — nomb.	No. — nomb.	No. — nomb.	No. — nomb.	
<b>All occupied farms — Toutes fermes occupées.....</b>	<b>125,612</b>	<b>2,113</b>	<b>5,285</b>	<b>5,964</b>	<b>8,912</b>	<b>17,320</b>	<b>19,883</b>	<b>27,100</b>	<b>19,138</b>	<b>9,451</b>	<b>4,426</b>	<b>1,179</b>
Operators reporting — Exploitants déclarant.....	109,344	1,737	3,883	4,529	7,213	14,916	17,897	25,133	18,009	8,938	4,179	1,100
Less than 2 years — Moins de 2 ans.....	12,142	468	823	746	1,147	1,799	1,753	2,121	1,406	660	276	72
2 years — ans.....	8,377	150	418	452	656	1,278	1,363	1,742	1,213	583	259	57
3 " " ".....	6,296	84	231	329	459	928	1,059	1,367	1,015	438	248	53
4 " " ".....	4,206	53	137	195	315	699	974	638	316	149	39	
5-9 " " ".....	17,466	237	558	717	1,172	2,499	2,999	4,165	2,805	1,349	604	167
10-14 " " ".....	13,379	173	445	518	833	1,752	2,374	3,291	2,189	1,104	494	110
15-19 " " ".....	12,997	176	369	463	788	1,833	2,238	3,147	2,204	1,058	513	125
20-24 " " ".....	8,785	75	215	281	459	1,054	1,347	2,172	1,705	846	462	119
25 years and over — ans et plus.....	25,696	321	667	826	1,384	3,143	4,065	6,151	4,834	2,584	1,174	358

1. June 1, 1945 to May 31, 1946. — Du 1er juin 1945 au 31 mai 1946.

2. Includes 4,841 farms with no farm products sold or used by farm household. — Comprend 4,841 fermes n'ayant aucun produit de ferme vendu ou consommé par le ménage.

TABLE 55. Farm operators, classified by years on present farm and type of farm, 1945<sup>1</sup>

TABLEAU 55. Exploitants de ferme, classés selon le nombre d'années sur la ferme actuelle et le type de ferme, 1945<sup>1</sup>

Years on present farm — Années sur la ferme actuelle	All occupied farms <sup>2</sup> — Toutes fermes occupées <sup>2</sup>	Type of farm, 1945 <sup>1</sup> Type de ferme, 1945 <sup>1</sup>									
		Grains and hay — Grains et foin	Potatoes, roots and other field crops — Pommes de terre, racines et autres grandes cultures	Vegetables, fruits and nursery products — Légumes, fruits et produits de pépinière	Dairy products — Produits laitiers	Poultry — Volailles	Animal speciality — Spécialités animales	Forest products — Produits forestiers	Subsistence and combinations of subsistence <sup>3</sup> — Vivrières et combinaisons <sup>3</sup>	Mixed farming — Culture mixte	Part-time — A temps partiel
		No. — nomb.	No. — nomb.	No. — nomb.	No. — nomb.	No. — nomb.	No. — nomb.	No. — nomb.	No. — nomb.	No. — nomb.	No. — nomb.
All occupied farms — Toutes fermes occupées .....	125,612	88,815	31	51	843	205	4,463	166	10,398	16,877	2,170
Operators reporting — Exploitants déclarant.....	109,344	74,431	26	47	805	200	4,309	153	10,280	16,693	2,071
Less than 2 years — Moins de 2 ans	12,142	9,046	3	1	138	20	328	26	931	984	493
2 years — ans.....	8,377	6,212	2	2	75	13	248	9	672	928	189
3 " " .....	6,296	4,447	2	2	40	14	183	6	567	889	136
4 " " .....	4,206	2,887	2	6	30	15	171	4	373	623	89
5- 9 " " .....	17,466	11,403	5	8	153	34	631	43	1,948	2,811	395
10-14 " " .....	13,379	8,213	3	9	85	29	607	26	1,709	2,381	295
15-19 " " .....	12,997	8,012	2	13	88	21	552	19	1,661	2,408	209
20-24 " " .....	8,785	5,910	3	5	58	14	375	5	764	1,545	100
25 years and over — ans et plus.....	25,696	18,301	4	8	138	40	1,214	15	1,655	4,124	165

1. June 1, 1945 to May 31, 1946. — Du 1er juin 1945 au 31 mai 1946.  
 2. Includes 1,593 farms which were not classified as to type. — Comprend 1,593 fermes non classées selon leur type.  
 3. Includes 2,578 subsistence farms. — Comprend 2,578 fermes vivrières.

TABLE 56. Immigrant farm operators, classified by period of residence in Canada and size of farm, 1946

TABLEAU 56. Exploitants de ferme immigrés, classés selon la période de résidence au Canada et la grandeur de la ferme, 1946

Period of residence — Période de résidence	Total	Size of farm — Grandeur de la ferme									
		1-4 acres	5-50 acres	51-100 acres	101-200 acres	201-299 acres	300-479 acres	480-639 acres	640-959 acres	960-1,279 acres	1,280 acres and over — et plus
		No. — nomb.	No. — nomb.	No. — nomb.	No. — nomb.	No. — nomb.	No. — nomb.	No. — nomb.	No. — nomb.	No. — nomb.	No. — nomb.
All immigrant operators — Tous exploitants immigrés .....	51,214	136	651	416	10,517	1,359	15,799	8,631	9,119	2,724	1,868
Operators reporting — Exploitants déclarant.....	50,920	126	645	413	10,449	1,350	15,722	8,587	9,080	2,704	1,844
Less than 2 years — Moins de 2 ans	15				3		5		6	1	
2 years — ans.....	8				3		1	3	1		
3 " " .....	7				2		1		2		2
4 " " .....	7		1		2	1	2			1	
5- 9 " " .....	300		3	8	122	8	89	38	23	4	5
10-14 " " .....	262		11	7	71	6	76	36	40	10	5
15-19 " " .....	5,889	10	52	48	1,610	177	1,958	884	827	208	115
20-24 " " .....	4,937	9	61	39	1,145	135	1,562	768	869	224	125
25 years and over — ans et plus.....	39,495	107	517	311	7,491	1,023	12,028	6,858	7,312	2,256	1,592

TABLE 57. Immigrant farm operators, classified by period of residence in Canada and tenure of farm, 1946

TABLEAU 57. Exploitants de ferme immigrés, classés selon la période de résidence au Canada et le mode d'occupation de la ferme, 1946

Period of residence Période de résidence	Total	Farms operated by: Fermes exploitées par:			
		Owner Propriétaire	Manager Gérant	Tenant Locataire	Part owner, part tenant Mi-proprétaire, mi-locataire
	No. — nomb.	No. — nomb.	No. — nomb.	No. — nomb.	No. — nomb.
<b>All immigrant operators — Tous exploitants immigrés.....</b>	<b>51,214</b>	<b>32,043</b>	<b>83</b>	<b>5,354</b>	<b>13,734</b>
Operators reporting — Exploitants déclarant.....	50,920	31,866	73	5,315	13,666
Less than 2 years — Moins de 2 ans.....	15	6		9	
2 years — ans.....	8	5		1	2
3 " ".....	7	2		3	2
4 " ".....	7	3		2	2
5-9 " ".....	300	215	1	21	63
10-14 " ".....	262	154	4	56	48
15-19 " ".....	5,889	3,544	6	810	1,529
20-24 " ".....	4,937	2,753	8	818	1,358
25 years and over — ans et plus.....	39,495	25,184	54	3,595	10,662

TABLE 58. Immigrant farm operators, classified by period of residence in Canada and type of farm, 1945<sup>1</sup>TABLEAU 58. Exploitants de ferme immigrés, classés selon la période de résidence au Canada et le type de ferme, 1945<sup>1</sup>

Period of residence Période de résidence	Total <sup>2</sup>	Type of farm, 1945 <sup>1</sup> Type de ferme, 1945 <sup>1</sup>									
		Grains and hay Grains et foin	Potatoes, roots and other field crops Pommes de terre, racines et autres grandes cultures	Vegetables, fruits and nursery products Légumes, fruits et produits de pépinière	Dairy products Produits laitiers	Poultry Volailles	Animal speciality Spécialités animales	Forest products Produits forestiers	Subsistence and combinations of subsistence Vivrières et combinées	Mixed farming Culture mixte	Part-time A temps partiel
	No. — nomb.	No. — nomb.	No. — nomb.	No. — nomb.	No. — nomb.	No. — nomb.	No. — nomb.	No. — nomb.	No. — nomb.	No. — nomb.	No. — nomb.
<b>All immigrant operators — Tous exploitants immigrés.....</b>	<b>51,214</b>	<b>33,326</b>	<b>11</b>	<b>36</b>	<b>379</b>	<b>109</b>	<b>2,174</b>	<b>56</b>	<b>5,639</b>	<b>8,643</b>	<b>744</b>
Operators reporting — Exploitants déclarant.....	50,920	33,127	11	35	376	108	2,157	55	5,607	8,609	740
Less than 2 years — Moins de 2 ans	15	15									
2 years — ans.....	8	5							1	1	1
3 " ".....	7	5					1		1		
4 " ".....	7	4	1						1	1	
5-9 " ".....	300	147	1		1	1	10	1	74	63	1
10-14 " ".....	262	172			2	1	6		42	32	5
15-19 " ".....	5,889	3,464	1	1	44	6	258	13	834	1,125	130
20-24 " ".....	4,937	3,074	1	3	48	13	186	5	581	914	99
25 years and over — ans et plus....	39,495	26,241	7	31	281	87	1,696	36	4,073	6,473	504

1. June 1, 1945 to May 31, 1946. — Du 1er juin 1945 au 31 mai 1946.

2. Includes farms which were not classified as to type. — Comprend les fermes non classées selon leur type.

TABLE 59. Immigrant farm operators reporting birthplace, classified by age group and period of residence in Canada, 1946

TABLEAU 59. Exploitants de ferme immigrés déclarant leur lieu de naissance, classés par groupe d'âge et période de résidence au Canada, 1946

Birthplace and age group Lieu de naissance et groupe d'âge	All immigrant operators Tous exploitants immigrés	Period of residence — Période de résidence										
		Less than 2 years Moins de 2 ans	2 years ans	3 years ans	4 years ans	5-9 years ans	10-14 years ans	15-19 years ans	20-24 years ans	25 years and over ans et plus	Not given Non donnée	
	No. — nomb.	No. — nomb.	No. — nomb.	No. — nomb.	No. — nomb.	No. — nomb.	No. — nomb.	No. — nomb.	No. — nomb.	No. — nomb.	No. — nomb.	
<b>All immigrant operators reporting birthplace — Tous exploitants immigrés déclarant leur lieu de naissance.....</b>	<b>51,214</b>	<b>15</b>	<b>8</b>	<b>7</b>	<b>7</b>	<b>300</b>	<b>262</b>	<b>5,889</b>	<b>4,937</b>	<b>39,495</b>	<b>294</b>	
Under 20 years — Moins de 20 ans.....	12					1	2	9				
20-24 years — ans.....	346			2	2	6	16	223	93		4	
25-29 " ".....	662	3	3	1		23	32	214	219	158	9	
30-34 " ".....	1,452	4		2		27	30	369	336	667	17	
35-39 " ".....	4,268	4	1			55	47	1,072	649	2,405	35	
40-49 " ".....	13,830	3				3	121	80	2,755	2,128	8,669	71
50-59 " ".....	16,440	1		2	1	2	55	40	914	1,063	14,289	73
60-69 " ".....	11,673		2				10	14	289	388	10,907	63
70 years and over — ans et plus.....	2,521				1		1	1	43	61	2,393	21
Not given — Non donné.....	10						1		1		7	1
<b>Born in British countries<sup>1</sup> — Nés en des pays britanniques<sup>1</sup>.....</b>	<b>11,121</b>	<b>3</b>	<b>1</b>				<b>14</b>	<b>30</b>	<b>630</b>	<b>960</b>	<b>9,398</b>	<b>85</b>
Under 20 years — Moins de 20 ans.....												
20-24 years — ans.....	47								29	16		2
25-29 " ".....	92	1					3	7	18	40	22	1
30-34 " ".....	223						3	7	78	63	68	4
35-39 " ".....	591						2	7	145	135	295	7
40-49 " ".....	2,087	1					2	6	186	418	1,458	16
50-59 " ".....	3,576	1	1				3	2	107	187	3,253	22
60-69 " ".....	3,632						1	1	56	86	3,461	27
70 years and over — ans et plus.....	872								11	15	840	6
Not given — Non donné.....	1										1	
<b>Born in the United States — Nés aux Etats-Unis.....</b>	<b>12,575</b>	<b>12</b>	<b>5</b>	<b>6</b>	<b>3</b>	<b>26</b>	<b>75</b>	<b>315</b>	<b>610</b>	<b>11,427</b>	<b>96</b>	
Under 20 years — Moins de 20 ans.....	3							1	2			
20-24 years — ans.....	60			2	2	1		32	22			1
25-29 " ".....	208	2	2	1		2	10	19	53	115	4	
30-34 " ".....	547	4		1		4	11	33	72	410	12	
35-39 " ".....	1,338	4	1			2	16	48	81	1,171	15	
40-49 " ".....	3,774	2				7	22	106	206	3,416	15	
50-59 " ".....	3,878			1	1	1	5	10	50	114	3,670	26
60-69 " ".....	2,259		1				4	5	20	50	2,162	17
70 years and over — ans et plus.....	507				1		1		5	12	482	6
Not given — Non donné.....	1										1	
<b>Born in other foreign countries — Nés en d'autres pays étrangers.....</b>	<b>27,518</b>		<b>2</b>	<b>1</b>	<b>4</b>	<b>260</b>	<b>157</b>	<b>4,944</b>	<b>3,367</b>	<b>18,670</b>	<b>113</b>	
Under 20 years — Moins de 20 ans.....	9					1	1	7				
20-24 years — ans.....	239					5	16	162	55			1
25-29 " ".....	362		1			18	15	177	126	21	4	
30-34 " ".....	682			1		20	12	258	201	189	1	
35-39 " ".....	2,339					51	24	879	433	939	13	
40-49 " ".....	7,969					3	112	52	2,463	1,504	3,795	40
50-59 " ".....	8,986				1	47	28	757	762	7,366	25	
60-69 " ".....	5,782		1			5	8	213	252	5,284	19	
70 years and over — ans et plus.....	1,142						1	1	27	34	1,071	9
Not given — Non donné.....	8						1		1		5	1

1. Includes 10 persons born at sea. — Comprend 10 personnes nées en mer.

TABLE 60. Immigrant farm operators reporting birthplace, classified by number of years on present farm and period of residence in Canada, 1946

TABLEAU 60. Exploitants de ferme immigrés déclarant leur lieu de naissance, classés selon le nombre d'années sur la ferme actuelle et la période de résidence au Canada, 1946

Birthplace and years on present farm Lieu de naissance et années sur la ferme actuelle	All immigrant operators — Tous exploitants immigrés	Period of residence — Période de résidence									
		Less than 2 years — Moins de 2 ans	2 years — ans	3 years — ans	4 years — ans	5-9 years — ans	10-14 years — ans	15-19 years — ans	20-24 years — ans	25 years and over — ans et plus	Not given — Non donnée
	No. — nomb.	No. — nomb.	No. — nomb.	No. — nomb.	No. — nomb.	No. — nomb.	No. — nomb.	No. — nomb.	No. — nomb.	No. — nomb.	No. — nomb.
<b>All immigrant operators reporting birthplace — Tous exploitants immigrés déclarant leur lieu de naissance .....</b>	<b>51,214</b>	<b>15</b>	<b>8</b>	<b>7</b>	<b>7</b>	<b>300</b>	<b>262</b>	<b>5,889</b>	<b>4,937</b>	<b>39,495</b>	<b>294</b>
Less than 2 years — Moins de 2 ans.....	2,702	15	2		2	27	35	674	461	1,463	23
2 years — ans.....	2,203		6	4	1	21	20	479	357	1,304	11
3 " ".....	1,880			3		17	19	423	294	1,113	11
4 " ".....	1,239				4	10	14	267	197	739	8
5-9 " ".....	6,061					225	68	1,289	867	3,567	45
10-14 " ".....	6,068						104	1,200	798	3,933	33
15-19 " ".....	7,899							1,553	1,182	5,141	22
20-24 " ".....	5,615								777	4,814	24
25 years and over — ans et plus.....	17,448									17,392	56
Not given — Non données.....	99						2	4	4	29	60
<b>Born in British countries<sup>1</sup> — Nés en des pays britanniques .....</b>	<b>11,121</b>	<b>3</b>	<b>1</b>			<b>14</b>	<b>30</b>	<b>630</b>	<b>960</b>	<b>9,398</b>	<b>85</b>
Less than 2 years — Moins de 2 ans.....	488	3	1			3	6	97	112	262	4
2 years — ans.....	310					1	3	42	59	204	1
3 " ".....	271					1	1	48	33	185	3
4 " ".....	196						1	27	32	135	1
5-9 " ".....	999					9	10	105	167	696	12
10-14 " ".....	1,066						9	116	164	767	10
15-19 " ".....	1,392							194	192	1,000	6
20-24 " ".....	1,312								201	1,105	6
25 years and over — ans et plus.....	5,056									5,033	23
Not given — Non données.....	31							1		11	19
<b>Born in the United States — Nés aux Etats-Unis</b>	<b>12,575</b>	<b>12</b>	<b>5</b>	<b>6</b>	<b>3</b>	<b>26</b>	<b>75</b>	<b>315</b>	<b>610</b>	<b>11,427</b>	<b>96</b>
Less than 2 years — Moins de 2 ans.....	712	12	1		1	5	7	52	58	566	10
2 years — ans.....	584		4	3		2	5	23	48	492	7
3 " ".....	495			3		1	2	19	39	427	4
4 " ".....	361				2	2	4	10	28	310	5
5-9 " ".....	1,542					16	23	57	116	1,315	15
10-14 " ".....	1,557						34	49	90	1,372	12
15-19 " ".....	1,783							104	95	1,578	6
20-24 " ".....	1,433								135	1,289	9
25 years and over — ans et plus.....	4,085									4,070	15
Not given — Non données.....	23							1	1	8	13
<b>Born in other foreign countries — Nés en d'autres pays étrangers .....</b>	<b>27,518</b>		<b>2</b>	<b>1</b>	<b>4</b>	<b>260</b>	<b>157</b>	<b>4,944</b>	<b>3,367</b>	<b>18,670</b>	<b>113</b>
Less than 2 years — Moins de 2 ans.....	1,502				1	19	22	525	291	635	9
2 years — ans.....	1,309		2	1	1	18	12	414	250	608	3
3 " ".....	1,114					15	16	356	222	501	4
4 " ".....	682				2	8	9	230	137	294	7
5-9 " ".....	3,520					200	35	1,127	584	1,556	18
10-14 " ".....	3,445						61	1,035	544	1,794	11
15-19 " ".....	4,724							1,255	895	2,563	11
20-24 " ".....	2,870								441	2,420	9
25 years and over — ans et plus.....	8,307									8,289	18
Not given — Non données.....	45						2	2	3	10	28

1 Includes 10 persons born at sea. — Comprend 10 personnes nées en mer.

TABLE 61. Farm operators reporting birthplace, classified by age group and farm experience<sup>1</sup>, 1946

TABEAU 61. Exploitants de ferme déclarant leur lieu de naissance, classés par groupe d'âge et expérience agricole<sup>1</sup>, 1946

Birthplace and age group Lieu de naissance et groupe d'âge	All operators reporting Tous exploitants déclarant	Farm experience — Expérience agricole									
		Less than 2 years Moins de 2 ans	2 years — ans	3 years — ans	4 years — ans	5-9 years — ans	10-14 years — ans	15-19 years — ans	20-24 years — ans	25 years and over — ans et plus	Not given — Non donnée
	No. — nomb.	No. — nomb.	No. — nomb.	No. — nomb.	No. — nomb.	No. — nomb.	No. — nomb.	No. — nomb.	No. — nomb.	No. — nomb.	No. — nomb.
<b>All operators reporting birthplace — Tous exploitants déclarant leur lieu de naissance</b>	<b>109,599</b>	<b>402</b>	<b>609</b>	<b>711</b>	<b>1,009</b>	<b>7,609</b>	<b>12,285</b>	<b>15,118</b>	<b>15,452</b>	<b>56,195</b>	<b>209</b>
Under 20 years — Moins de 20 ans	550	55	116	125	118	133	—	—	—	—	3
20-24 years — ans	5,303	109	209	311	523	3,447	681	—	—	—	23
25-29 " " "	10,317	85	103	103	182	2,327	6,558	923	—	—	36
30-34 " " "	13,227	44	57	66	65	741	2,984	8,051	1,195	—	24
35-39 " " "	13,103	33	31	26	36	334	921	3,023	7,805	873	21
40-49 " " "	22,893	41	52	33	43	352	670	2,097	4,660	14,915	30
50-59 " " "	23,621	19	26	23	26	192	311	725	1,254	21,015	30
60-69 " " "	16,715	13	9	16	13	67	130	247	471	15,727	22
70 years and over — ans et plus	3,844	3	5	7	2	15	28	49	67	3,657	11
Not given — Non donné	26	—	1	1	1	1	2	3	—	8	9
<b>Born in Canada — Nés au Canada</b>	<b>58,385</b>	<b>330</b>	<b>522</b>	<b>615</b>	<b>884</b>	<b>6,562</b>	<b>10,514</b>	<b>10,705</b>	<b>8,897</b>	<b>19,216</b>	<b>140</b>
Under 20 years — Moins de 20 ans	538	54	112	122	116	131	—	—	—	—	3
20-24 years — ans	4,957	100	194	290	489	3,223	641	—	—	—	20
25-29 " " "	9,655	32	100	96	165	2,170	6,159	848	—	—	35
30-34 " " "	11,775	41	51	63	57	656	2,714	7,173	1,002	—	18
35-39 " " "	8,835	23	16	27	27	201	616	1,914	5,458	540	15
40-49 " " "	9,063	21	25	13	15	107	221	543	1,988	6,118	14
50-59 " " "	7,181	6	10	8	7	43	99	150	316	6,527	15
60-69 " " "	5,042	2	4	5	7	24	49	61	118	4,766	6
70 years and over — ans et plus	1,323	1	2	1	1	7	13	14	15	1,263	6
Not given — Non donné	16	—	1	1	—	—	2	2	—	2	8
<b>Born in other British countries<sup>2</sup> — Nés en d'autres pays britanniques<sup>2</sup></b>	<b>11,121</b>	<b>17</b>	<b>13</b>	<b>20</b>	<b>28</b>	<b>150</b>	<b>282</b>	<b>685</b>	<b>1,153</b>	<b>8,749</b>	<b>22</b>
Under 20 years — Moins de 20 ans	—	—	—	—	—	—	—	—	—	—	1
20-24 years — ans	47	3	3	4	6	25	5	—	—	—	—
25-29 " " "	92	—	1	2	5	19	51	14	—	—	—
30-34 " " "	223	—	—	—	3	21	50	117	31	—	1
35-39 " " "	591	4	1	—	2	16	48	159	325	35	1
40-49 " " "	2,087	6	3	2	5	29	57	216	474	1,289	6
50-59 " " "	3,576	1	2	6	5	26	46	107	194	3,183	6
60-69 " " "	3,632	2	2	4	1	12	20	58	114	3,412	7
70 years and over — ans et plus	872	1	1	2	1	2	5	14	17	829	—
Not given — Non donné	1	—	—	—	—	—	—	—	—	1	—
<b>Born in the United States — Nés aux Etats-Unis</b>	<b>12,575</b>	<b>20</b>	<b>24</b>	<b>35</b>	<b>227</b>	<b>457</b>	<b>1,020</b>	<b>1,757</b>	<b>8,997</b>	<b>17</b>	
Under 20 years — Moins de 20 ans	3	—	1	1	—	—	—	—	—	—	—
20-24 years — ans	60	1	2	3	8	34	10	—	—	—	2
25-29 " " "	208	1	—	3	7	49	115	33	—	—	3
30-34 " " "	547	1	3	—	4	21	113	328	74	—	—
35-39 " " "	1,338	4	2	2	1	30	76	306	791	125	1
40-49 " " "	3,774	4	10	6	9	43	76	252	690	2,681	3
50-59 " " "	3,878	5	4	2	2	34	46	71	147	3,564	3
60-69 " " "	2,259	3	1	2	3	13	19	23	48	2,144	3
70 years and over — ans et plus	507	1	1	2	—	3	2	—	7	483	2
Not given — Non donné	1	—	—	—	—	—	—	—	—	—	—
<b>Born in other foreign countries — Nés en d'autres pays étrangers</b>	<b>27,518</b>	<b>33</b>	<b>50</b>	<b>53</b>	<b>62</b>	<b>670</b>	<b>1,032</b>	<b>2,708</b>	<b>3,643</b>	<b>19,233</b>	<b>30</b>
Under 20 years — Moins de 20 ans	9	1	3	2	1	2	—	—	—	—	—
20-24 years — ans	239	5	10	14	20	165	25	—	—	—	—
25-29 " " "	362	2	2	2	5	89	233	28	—	—	1
30-34 " " "	682	2	3	2	3	43	107	433	88	—	2
35-39 " " "	2,339	2	3	8	6	87	181	644	1,231	173	4
40-49 " " "	7,969	10	16	12	14	173	315	1,086	1,508	4,827	7
50-59 " " "	8,986	7	10	7	12	89	120	397	597	7,741	6
60-69 " " "	5,782	6	2	5	2	18	42	105	191	5,405	6
70 years and over — ans et plus	1,142	—	1	2	—	3	8	15	28	1,082	3
Not given — Non donné	8	—	—	—	1	1	—	—	—	5	1

1. As owner, part owner, tenant or farm labourer. — Comme propriétaire, mi-propriétaire, locataire ou employé de ferme.  
 2. Includes 10 persons born at sea. — Comprend 10 personnes nées en mer.

TABLE 62. Farm operators reporting birthplace, classified by age group and number of years on present farm, 1946

TABLEAU 62. Exploitants de ferme déclarant leur lieu de naissance, classés par groupe d'âge et selon le nombre d'années sur la ferme actuelle, 1946

Birthplace and age group Lieu de naissance et groupe d'âge	All operators reporting Tous exploitants déclarant	Years on present farm — Années sur la ferme actuelle									
		Less than 2 years Moins de 2 ans	2 years ans	3 years ans	4 years ans	5-9 years ans	10-14 years ans	15-19 years ans	20-24 years ans	25 years and over ans et plus	Not given Non donnée
	No. — nomb.	No. — nomb.	No. — nomb.	No. — nomb.	No. — nomb.	No. — nomb.	No. — nomb.	No. — nomb.	No. — nomb.	No. — nomb.	No. — nomb.
<b>All operators reporting birthplace — Tous exploitants déclarant leur lieu de naissance</b> .....	<b>109,599</b>	<b>12,142</b>	<b>8,377</b>	<b>6,296</b>	<b>4,206</b>	<b>17,466</b>	<b>13,379</b>	<b>12,997</b>	<b>8,785</b>	<b>25,696</b>	<b>255</b>
Under 20 years — Moins de 20 ans ....	550	305	190	40	5	6	-	-	-	-	4
20-24 years — ans .....	5,303	2,361	1,439	669	348	454	10	-	-	-	22
25-29 " " .....	10,317	3,444	1,703	1,213	834	2,507	568	8	-	-	40
30-34 " " .....	13,227	2,093	1,646	1,416	964	4,310	2,123	633	7	-	35
35-39 " " .....	13,103	1,364	1,112	1,078	690	3,411	3,026	1,865	518	14	25
40-49 " " .....	22,893	1,463	1,303	1,072	805	3,771	3,964	5,050	3,299	2,128	38
50-59 " " .....	23,621	775	667	551	369	2,017	3,432	3,125	3,125	10,323	41
60-69 " " .....	16,715	297	269	216	167	838	1,176	1,694	1,560	10,472	26
70 years and over — ans et plus .....	3,844	35	46	40	23	150	188	314	275	2,756	17
Not given — Non donné.....	26	5	2	1	1	2	3	1	1	3	7
<b>Born in Canada — Nés au Canada</b> .....	<b>58,385</b>	<b>9,440</b>	<b>6,174</b>	<b>4,416</b>	<b>2,967</b>	<b>11,405</b>	<b>7,311</b>	<b>5,097</b>	<b>3,171</b>	<b>8,248</b>	<b>156</b>
Under 20 years — Moins de 20 ans ....	538	300	194	39	5	6	-	-	-	-	4
20-24 years — ans .....	4,957	2,216	1,351	625	321	415	9	-	-	-	20
25-29 " " .....	9,655	3,232	1,597	1,131	780	2,351	519	8	-	-	37
30-34 " " .....	11,775	1,837	1,478	1,275	865	3,899	1,868	518	5	-	30
35-39 " " .....	8,835	897	747	720	485	2,310	2,105	1,217	332	8	14
40-49 " " .....	9,063	568	525	385	335	1,467	1,603	1,880	1,449	837	14
50-59 " " .....	7,181	267	191	152	113	624	726	927	893	3,271	17
60-69 " " .....	5,042	99	81	70	54	277	407	436	403	3,208	7
70 years and over — ans et plus .....	1,323	20	19	18	9	55	73	110	89	923	7
Not given — Non donné.....	16	4	1	1	1	1	1	1	-	1	6
<b>Born in other British countries<sup>1</sup> — Nés en d'autres pays britanniques<sup>1</sup></b> .....	<b>11,121</b>	<b>488</b>	<b>310</b>	<b>271</b>	<b>196</b>	<b>999</b>	<b>1,066</b>	<b>1,392</b>	<b>1,312</b>	<b>5,056</b>	<b>31</b>
Under 20 years — Moins de 20 ans ....	-	-	-	-	-	-	-	-	-	-	-
20-24 years — ans .....	47	28	5	7	2	4	-	-	-	-	1
25-29 " " .....	92	38	15	9	5	18	7	-	-	-	-
30-34 " " .....	223	47	23	15	18	58	40	19	2	-	1
35-39 " " .....	591	76	46	52	28	149	126	89	24	-	1
40-49 " " .....	2,087	147	110	74	64	332	348	437	327	238	10
50-59 " " .....	3,576	98	69	72	50	266	302	472	556	1,685	6
60-69 " " .....	3,632	52	33	35	25	144	202	322	344	2,467	8
70 years and over — ans et plus .....	872	2	9	7	4	28	41	53	59	665	4
Not given — Non donné.....	1	-	-	-	-	-	-	-	-	1	-
<b>Born in the United States — Nés aux Etats-Unis</b> .....	<b>12,575</b>	<b>712</b>	<b>584</b>	<b>495</b>	<b>361</b>	<b>1,542</b>	<b>1,557</b>	<b>1,783</b>	<b>1,433</b>	<b>4,085</b>	<b>23</b>
Under 20 years — Moins de 20 ans ....	3	2	1	-	-	-	-	-	-	-	-
20-24 years — ans .....	60	23	16	7	5	8	-	-	-	-	1
25-29 " " .....	208	55	31	27	22	58	15	-	-	-	-
30-34 " " .....	547	93	64	56	35	152	106	38	-	-	3
35-39 " " .....	1,338	147	116	112	59	334	286	198	80	2	4
40-49 " " .....	3,774	222	207	180	141	534	595	786	625	480	4
50-59 " " .....	3,878	118	98	74	64	314	354	503	491	1,855	7
60-69 " " .....	2,259	46	43	35	31	116	173	207	194	1,411	3
70 years and over — ans et plus .....	507	6	8	4	4	26	27	51	43	337	1
Not given — Non donné.....	1	-	-	-	-	-	1	-	-	-	-
<b>Born in other foreign countries — Nés en d'autres pays étrangers</b> .....	<b>27,518</b>	<b>1,502</b>	<b>1,309</b>	<b>1,114</b>	<b>682</b>	<b>3,570</b>	<b>3,445</b>	<b>4,725</b>	<b>2,869</b>	<b>8,307</b>	<b>45</b>
Under 20 years — Moins de 20 ans ....	9	3	5	1	-	-	-	-	-	-	-
20-24 years — ans .....	239	94	67	30	20	27	1	-	-	-	-
25-29 " " .....	362	119	60	46	27	80	27	-	-	-	3
30-34 " " .....	682	116	81	70	46	201	109	58	-	-	1
35-39 " " .....	2,339	244	203	194	118	618	509	361	82	4	6
40-49 " " .....	7,969	526	461	433	265	1,438	1,418	1,947	898	573	10
50-59 " " .....	8,986	292	309	253	142	813	939	1,530	1,185	3,512	11
60-69 " " .....	5,782	100	112	76	57	301	394	729	619	3,386	8
70 years and over — ans et plus .....	1,142	7	10	11	6	41	47	100	84	831	5
Not given — Non donné.....	8	1	1	-	1	1	-	-	1	1	1

1. Includes 10 persons born at sea. — Comprend 10 personnes nées en mer.

TABLE 63. Farm operators reporting birthplace, classified by number of years on present farm and farm experience<sup>1</sup>, 1946

TABLEAU 63. Exploitants de ferme déclarant leur lieu de naissance, classés selon le nombre d'années sur la ferme actuelle et l'expérience agricole<sup>1</sup>, 1946

Birthplace and years on present farm Lieu de naissance et années sur la ferme actuelle	All operators reporting Tous exploitants déclarant	Farm experience - Expérience agricole										Not given Non donnée
		Less than 2 years Moins de 2 ans	2 years ans	3 years ans	4 years ans	5-9 years ans	10-14 years ans	15-19 years ans	20-24 years ans	25 years and over ans et plus		
	No. nomb.	No. nomb.	No. nomb.	No. nomb.	No. nomb.	No. nomb.	No. nomb.	No. nomb.	No. nomb.	No. nomb.	No. nomb.	No. nomb.
<b>All operators reporting birthplace - Tous exploitants déclarant leur lieu de naissance</b>	<b>109,599</b>	<b>402</b>	<b>609</b>	<b>711</b>	<b>1,009</b>	<b>7,609</b>	<b>12,285</b>	<b>15,118</b>	<b>15,452</b>	<b>56,195</b>	<b>209</b>	
Less than 2 years - Moins de 2 ans.....	12,142	400	222	318	467	2,861	2,982	1,862	1,280	1,724	26	
2 years - ans .....	8,377	-	385	109	243	1,506	1,935	1,530	1,074	1,591	4	
3 " " .....	6,296	-	-	283	66	365	1,350	1,400	1,032	1,295	5	
4 " " .....	4,206	-	-	-	233	446	949	948	658	971	1	
5-9 " " .....	17,466	-	-	-	-	1,924	3,130	4,218	3,395	4,794	5	
10-14 " " .....	13,379	-	-	-	-	-	1,926	2,608	3,277	5,567	1	
15-19 " " .....	12,997	-	-	-	-	-	-	2,536	2,586	7,874	1	
20-24 " " .....	8,785	-	-	-	-	-	-	-	2,137	6,646	2	
25 years and over - ans et plus.....	25,696	-	-	-	-	-	-	-	-	25,696	-	
Not given - Non données.....	255	2	2	1	-	7	13	16	13	37	164	
<b>Born in Canada - Nés au Canada</b>	<b>58,385</b>	<b>330</b>	<b>522</b>	<b>615</b>	<b>884</b>	<b>6,562</b>	<b>10,514</b>	<b>10,705</b>	<b>8,897</b>	<b>19,216</b>	<b>140</b>	
Less than 2 years - Moins de 2 ans.....	9,440	328	206	299	428	2,639	2,667	1,416	787	653	17	
2 years - ans .....	6,174	-	314	97	224	1,370	1,723	1,200	643	599	4	
3 " " .....	4,416	-	-	218	55	772	1,198	1,063	646	461	3	
4 " " .....	2,967	-	-	-	177	380	850	759	421	379	1	
5-9 " " .....	11,405	-	-	-	-	1,396	2,709	3,291	2,164	1,841	4	
10-14 " " .....	7,311	-	-	-	-	-	1,355	1,798	2,049	2,108	1	
15-19 " " .....	5,097	-	-	-	-	-	-	1,169	1,299	2,628	1	
20-24 " " .....	3,171	-	-	-	-	-	-	-	881	2,290	-	
25 years and over - ans et plus.....	8,248	-	-	-	-	-	-	-	-	8,248	-	
Not given - Non données.....	156	2	2	1	-	5	12	9	7	9	109	
<b>Born in other British countries<sup>2</sup> - Nés en d'autres pays britanniques<sup>2</sup></b>	<b>11,121</b>	<b>17</b>	<b>13</b>	<b>20</b>	<b>28</b>	<b>150</b>	<b>282</b>	<b>685</b>	<b>1,155</b>	<b>8,749</b>	<b>22</b>	
Less than 2 years - Moins de 2 ans.....	488	17	3	4	9	37	54	82	83	199	-	
2 years - ans .....	310	-	10	2	5	11	34	40	56	152	-	
3 " " .....	271	-	-	14	2	14	20	45	53	122	1	
4 " " .....	196	-	-	-	12	9	15	23	39	98	-	
5-9 " " .....	999	-	-	-	-	79	60	125	204	531	-	
10-14 " " .....	1,066	-	-	-	-	-	98	122	200	646	-	
15-19 " " .....	1,392	-	-	-	-	-	-	248	219	925	-	
20-24 " " .....	1,312	-	-	-	-	-	-	-	300	1,011	1	
25 years and over - ans et plus.....	5,056	-	-	-	-	-	-	-	-	5,056	-	
Not given - Non données.....	31	-	-	-	-	-	1	-	1	9	20	
<b>Born in the United States - Nés aux Etats-Unis</b>	<b>12,575</b>	<b>20</b>	<b>24</b>	<b>21</b>	<b>35</b>	<b>227</b>	<b>457</b>	<b>1,020</b>	<b>1,757</b>	<b>8,997</b>	<b>17</b>	
Less than 2 years - Moins de 2 ans.....	712	20	5	5	11	48	84	101	139	293	6	
2 years - ans .....	584	-	19	3	6	30	65	80	135	246	-	
3 " " .....	495	-	-	13	2	24	41	89	108	218	-	
4 " " .....	361	-	-	-	16	18	27	47	68	185	-	
5-9 " " .....	1,542	-	-	-	-	107	112	222	350	751	-	
10-14 " " .....	1,557	-	-	-	-	-	128	190	338	901	-	
15-19 " " .....	1,783	-	-	-	-	-	-	288	296	1,199	-	
20-24 " " .....	1,433	-	-	-	-	-	-	-	321	1,112	-	
25 years and over - ans et plus.....	4,085	-	-	-	-	-	-	-	-	4,085	-	
Not given - Non données.....	23	-	-	-	-	-	-	3	2	7	11	
<b>Born in other foreign countries - Nés en d'autres pays étrangers</b>	<b>27,518</b>	<b>35</b>	<b>50</b>	<b>55</b>	<b>62</b>	<b>670</b>	<b>1,032</b>	<b>2,708</b>	<b>3,643</b>	<b>19,233</b>	<b>30</b>	
Less than 2 years - Moins de 2 ans.....	1,502	35	8	10	19	137	177	263	271	579	3	
2 years - ans .....	1,309	-	42	7	8	95	113	210	240	594	-	
3 " " .....	1,114	-	-	38	7	55	91	203	225	494	1	
4 " " .....	682	-	-	-	28	39	57	119	130	309	-	
5-9 " " .....	3,520	-	-	-	-	342	249	580	677	1,671	1	
10-14 " " .....	3,445	-	-	-	-	-	345	498	690	1,912	-	
15-19 " " .....	4,725	-	-	-	-	-	-	831	772	3,122	-	
20-24 " " .....	2,869	-	-	-	-	-	-	-	635	2,233	-	
25 years and over - ans et plus.....	8,307	-	-	-	-	-	-	-	-	8,307	-	
Not given - Non données.....	45	-	-	-	-	2	-	4	3	12	24	

1. As owner, part owner, tenant or farm labourer. - Comme propriétaire, mi-propriétaire, locataire ou employé de ferme.  
 2. Includes 10 persons born at sea. - Comprend 10 personnes nées en mer.



TABLE 64. Farm operators reporting birthplace, classified by value of farm products sold or used in 1945<sup>1</sup>, and farm experience<sup>2</sup>TABLEAU 64. Exploitants de ferme déclarant leur lieu de naissance, classés selon la valeur des produits de ferme vendus ou consommés en 1945<sup>1</sup>, et l'expérience agricole<sup>2</sup>

Birthplace and value of products — Lieu de naissance et valeur des produits	All operators report- ing — Tous exploitants déclarant	Farm experience — Expérience agricole										
		Less than 2 years — Moins de 2 ans	2 years — ans	3 years — ans	4 years — ans	5-9 years — ans	10-14 years — ans	15-19 years — ans	20-24 years — ans	25 years and over — ans et plus	Not given — Non donnée	
	No. — nomb.	No. — nomb.	No. — nomb.	No. — nomb.	No. — nomb.	No. — nomb.	No. — nomb.	No. — nomb.	No. — nomb.	No. — nomb.	No. — nomb.	No. — nomb.
<b>All operators reporting birthplace<sup>3</sup> — Tous exploitants déclarant leur lieu de naissance<sup>3</sup> .....</b>	<b>109,599</b>	<b>402</b>	<b>609</b>	<b>711</b>	<b>1,009</b>	<b>7,609</b>	<b>12,285</b>	<b>15,118</b>	<b>15,452</b>	<b>56,195</b>	<b>209</b>	
\$1- \$99 .....	1,743	19	21	32	29	223	271	227	180	736	5	
\$100- \$249 .....	3,901	43	51	55	81	508	586	496	447	1,615	19	
\$250- \$399 .....	4,547	46	49	55	87	525	618	587	577	1,992	11	
\$400- \$599 .....	7,238	54	72	96	96	743	1,016	939	929	3,268	25	
\$600- \$999 .....	14,948	67	106	99	180	1,210	1,856	2,119	2,057	7,230	24	
\$1,000- \$1,499 .....	17,943	37	98	89	145	1,239	1,979	2,627	2,608	9,085	36	
\$1,500- \$2,499 .....	25,171	43	83	130	166	1,343	2,630	3,746	3,768	13,234	28	
\$2,500- \$3,999 .....	18,033	34	50	58	87	802	1,706	2,436	2,737	10,103	20	
\$4,000- \$5,999 .....	8,946	16	26	29	36	361	792	1,103	1,290	5,286	7	
\$6,000- \$9,999 .....	4,182	4	11	13	13	153	343	522	581	2,538	4	
\$10,000 and over — et plus .....	1,106	3	4	7	6	44	74	118	162	683	5	
<b>Born in Canada<sup>3</sup> — Nés au Canada<sup>3</sup> .....</b>	<b>58,385</b>	<b>330</b>	<b>522</b>	<b>615</b>	<b>884</b>	<b>6,562</b>	<b>10,514</b>	<b>10,705</b>	<b>8,897</b>	<b>19,216</b>	<b>140</b>	
\$1- \$99 .....	996	15	18	27	25	201	234	137	96	239	4	
\$100- \$249 .....	2,266	34	46	45	73	443	501	332	218	563	11	
\$250- \$399 .....	2,521	39	39	48	76	465	513	390	297	644	10	
\$400- \$599 .....	3,992	49	64	84	88	636	871	647	477	1,065	21	
\$600- \$999 .....	7,754	54	90	85	158	1,006	1,583	1,412	1,067	2,283	16	
\$1,000- \$1,499 .....	9,150	31	84	67	129	1,070	1,652	1,802	1,423	2,872	20	
\$1,500- \$2,499 .....	12,925	36	71	113	141	1,161	2,240	2,646	2,179	4,325	13	
\$2,500- \$3,999 .....	9,566	26	39	54	72	685	1,483	1,829	1,720	3,640	18	
\$4,000- \$5,999 .....	4,909	12	23	27	32	313	694	858	842	2,099	4	
\$6,000- \$9,999 .....	2,340	2	9	12	11	133	310	406	399	1,055	3	
\$10,000 and over — et plus .....	612	1	3	7	5	29	63	99	111	291	3	
<b>Born in other British countries<sup>3,4</sup> — Nés en d'autres pays britanniques<sup>3,4</sup> .....</b>	<b>11,121</b>	<b>17</b>	<b>13</b>	<b>20</b>	<b>28</b>	<b>150</b>	<b>282</b>	<b>685</b>	<b>1,155</b>	<b>8,749</b>	<b>22</b>	
\$1- \$99 .....	234	1	1	1	1	3	11	35	21	159	1	
\$100- \$249 .....	448	4	1	2	3	10	20	42	64	300	2	
\$250- \$399 .....	456	2	3	1	2	9	23	38	67	310	1	
\$400- \$599 .....	771	2	1	5	1	12	30	47	86	586	1	
\$600- \$999 .....	1,568	4	1	1	3	31	39	96	161	1,232		
\$1,000- \$1,499 .....	1,835	2	1	2	4	19	41	119	203	1,433	11	
\$1,500- \$2,499 .....	2,495	-	4	6	8	25	53	149	247	2,000	3	
\$2,500- \$3,999 .....	1,781	1	-	-	2	21	31	87	171	1,468		
\$4,000- \$5,999 .....	884	1	1	1	1	9	15	38	84	733	2	
\$6,000- \$9,999 .....	391	-	-	-	-	3	8	19	23	338	-	
\$10,000 and over — et plus .....	106	-	-	-	-	3	1	9	92	-	-	
<b>Born in the United States<sup>3</sup> — Nés aux Etats-Unis<sup>3</sup> .....</b>	<b>12,575</b>	<b>20</b>	<b>24</b>	<b>21</b>	<b>35</b>	<b>227</b>	<b>457</b>	<b>1,020</b>	<b>1,757</b>	<b>8,997</b>	<b>17</b>	
\$1- \$99 .....	189	1	1	2	1	8	9	17	24	126	4	
\$100- \$249 .....	434	2	1	3	1	12	23	39	66	283	4	
\$250- \$399 .....	517	-	3	1	4	8	26	44	77	354	-	
\$400- \$599 .....	1,759	1	2	2	4	24	33	67	124	501	1	
\$600- \$999 .....	1,611	4	4	2	3	39	70	152	241	1,092	4	
\$1,000- \$1,499 .....	1,933	2	3	6	3	31	79	178	291	1,338	2	
\$1,500- \$2,499 .....	2,822	2	2	3	7	34	91	254	382	2,045	2	
\$2,500- \$3,999 .....	2,112	4	5	1	7	26	59	134	289	1,586	1	
\$4,000- \$5,999 .....	1,195	-	1	-	-	19	34	72	155	914	-	
\$6,000- \$9,999 .....	649	-	2	1	2	8	10	40	72	514	-	
\$10,000 and over — et plus .....	222	2	-	-	-	7	8	10	22	171	2	
<b>Born in other foreign countries<sup>3</sup> — Nés en d'autres pays étrangers<sup>3</sup> .....</b>	<b>27,518</b>	<b>35</b>	<b>50</b>	<b>55</b>	<b>62</b>	<b>670</b>	<b>1,032</b>	<b>2,708</b>	<b>3,643</b>	<b>19,233</b>	<b>30</b>	
\$1- \$99 .....	324	2	1	2	2	11	17	38	39	212	2	
\$100- \$249 .....	753	3	3	5	4	43	42	83	99	469	-	
\$250- \$399 .....	1,053	5	4	5	5	43	56	115	136	684	-	
\$400- \$599 .....	1,716	2	5	5	3	71	82	178	242	1,126	2	
\$600- \$999 .....	4,015	5	11	11	16	134	164	459	588	2,623	4	
\$1,000- \$1,499 .....	5,025	2	10	14	9	119	207	528	691	3,442	3	
\$1,500- \$2,499 .....	6,929	5	6	8	10	123	246	697	960	4,864	10	
\$2,500- \$3,999 .....	4,574	3	6	3	6	70	133	386	557	3,409	1	
\$4,000- \$5,999 .....	1,958	4	1	1	3	15	49	135	209	1,540	1	
\$6,000- \$9,999 .....	802	2	-	-	-	9	15	57	87	631	1	
\$10,000 and over — et plus .....	166	-	1	-	1	5	2	8	20	129	-	

1. June 1, 1945 to May 31, 1946. — Du 1er juin 1945 au 31 mai 1946.

2. As owner, part owner, tenant or farm labourer. — Comme propriétaire, mi-propriétaire, locataire ou employé de ferme.

3. Includes farm operators reporting no farm products sold or used by farm household. — Comprend les exploitants de ferme ne déclarant aucun produit de ferme vendu ou consommé par le ménage.

4. Includes 10 persons born at sea. — Comprend 10 personnes nées en mer.

TABLE 65. Farm population, 1946, weeks of hired labour and wages paid in 1945<sup>1</sup>, classified by size of farm, 1946

TABLEAU 65. Population des fermes, 1946, semaines de travail loué et salaires payés en 1945<sup>1</sup>, classés selon la grandeur de la ferme, 1946

Size of farm Grandeur de la ferme	Farm population Population des fermes					Hired labour Travail loué		
	Total	Males - Hommes		Females - Femmes		Weeks Semaines	Wages paid Salaires payés	Value of room and board Valeur de la chambre et de la pension
		Under 14 years of age Moins de 14 ans	14 years of age and over 14 ans et plus	Under 14 years of age Moins de 14 ans	14 years of age and over 14 ans et plus			
No. — nomb.	No. — nomb.	No. — nomb.	No. — nomb.	No. — nomb.	No. — nomb.	\$	\$	
<b>All occupied farms — Toutes fermes occupées.....</b>	<b>434,019</b>	<b>66,389</b>	<b>173,986</b>	<b>63,213</b>	<b>130,431</b>	<b>760,140</b>	<b>14,212,800</b>	<b>3,740,350</b>
1- 4 acres.....	1,026	192	352	153	329	323	4,330	1,930
5- 50 ".....	5,147	874	1,786	888	1,599	4,229	72,310	10,400
51- 100 ".....	4,278	804	1,493	756	1,225	2,050	33,580	9,980
101- 200 ".....	76,983	12,510	29,866	12,174	22,433	38,730	719,860	170,590
201- 299 ".....	12,136	2,021	4,494	1,959	3,662	10,910	205,120	50,260
300- 479 ".....	130,056	20,445	50,850	19,461	39,300	143,877	2,695,160	690,180
480- 639 ".....	76,215	11,536	30,489	10,969	23,221	128,964	2,370,930	654,620
640- 959 ".....	83,307	11,915	34,818	11,212	25,362	213,642	3,970,880	1,064,780
960-1,279 ".....	26,505	3,701	11,449	3,449	7,906	96,435	1,798,780	511,080
1,280 acres and over — et plus.....	18,366	2,391	8,389	2,192	5,394	120,980	2,341,850	576,530

1. June 1, 1945 to May 31, 1946. — Du 1er juin 1945 au 31 mai 1946.

TABLE 66. Farm population, 1946, weeks of hired labour and wages paid in 1945<sup>1</sup>, classified by tenure of farm, 1946

TABLEAU 66. Population des fermes, 1946, semaines de travail loué et salaires payés en 1945<sup>1</sup>, classés selon le mode d'occupation de la ferme, 1946

Tenure of farm Mode d'occupation de la ferme	Farm population Population des fermes					Hired labour Travail loué		
	Total	Males - Hommes		Females - Femmes		Weeks Semaines	Wages paid Salaires payés	Value of room and board Valeur de la chambre et de la pension
		Under 14 years of age Moins de 14 ans	14 years of age and over 14 ans et plus	Under 14 years of age Moins de 14 ans	14 years of age and over 14 ans et plus			
No. — nomb.	No. — nomb.	No. — nomb.	No. — nomb.	No. — nomb.	No. — nomb.	\$	\$	
<b>All occupied farms — Toutes fermes occupées.....</b>	<b>434,019</b>	<b>66,389</b>	<b>173,986</b>	<b>63,213</b>	<b>130,431</b>	<b>760,140</b>	<b>14,212,800</b>	<b>3,740,350</b>
Farms operated by: — Fermes exploitées par:								
Owner — Propriétaire.....	243,580	35,369	99,816	33,524	74,871	382,933	7,006,860	1,887,770
Manager — Gérant.....	1,339	202	549	210	378	25,769	559,510	43,190
Tenant — Locataire.....	61,447	10,570	23,048	10,285	17,544	72,198	1,364,980	382,060
Part owner, part tenant — Mi-proprétaire, mi-locataire.....	127,653	20,248	50,573	19,194	37,638	279,240	5,281,450	1,427,330

1. June 1, 1945 to May 31, 1946. — Du 1er juin 1945 au 31 mai 1946.

## CENSUS OF SASKATCHEWAN, 1946

TABLE 67. Farm population, 1946, weeks of hired labour and wages paid in 1945<sup>1</sup>, classified by type of farm, 1945<sup>1</sup>TABLEAU 67. Population des fermes, 1946, semaines de travail loué et salaires payés en 1945<sup>1</sup>, classés selon le type de ferme, 1945<sup>1</sup>

Type of farm Type de ferme	Farm population Population des fermes					Hired labour Travail loué		
	Total	Males - Hommes		Females - Femmes		Weeks Semaines	Wages paid Salaires payés	Value of room and board Valeur de la chambre et de la pension
		Under 14 years of age Moins de 14 ans	14 years of age and over 14 ans et plus	Under 14 years of age Moins de 14 ans	14 years of age and over 14 ans et plus			
No. nomb.	No. nomb.	No. nomb.	No. nomb.	No. nomb.	No. nomb.	\$	\$	
<b>All occupied farms<sup>2</sup> - Toutes fermes occupées<sup>2</sup>.....</b>	<b>434,019</b>	<b>66,389</b>	<b>173,986</b>	<b>63,213</b>	<b>130,431</b>	<b>760,140</b>	<b>14,212,800</b>	<b>3,740,350</b>
Grains and hay - Grains et foin.....	276,005	39,928	114,551	38,171	83,355	560,247	10,592,430	2,846,390
Potatoes, roots and other field crops - Pommes de terre, racines et autres grandes cultures.....	88	18	34	10	26	194	4,530	440
Vegetables, fruits and nursery products - Légumes, fruits et produits de pépinière.....	174	17	94	14	49	2,749	62,130	5,180
Dairy products - Produits laitiers.....	3,520	507	1,439	454	1,120	13,104	204,520	56,820
Poultry - Volailles.....	611	70	274	62	205	1,284	17,530	4,450
Animal specialty - Spécialités animales.....	16,007	2,062	7,089	2,000	4,856	51,426	925,750	222,770
Forest products - Produits forestiers.....	489	76	204	102	107	145	2,460	330
Subsistence and combinations of subsistence - Viverrières et combinées.....	52,867	10,177	18,005	9,637	15,048	16,475	267,180	70,840
Mixed farming - Culture mixte.....	76,286	12,005	29,357	11,366	23,558	106,271	1,948,330	512,020
Part-time - A temps partiel.....	7,491	1,468	2,690	1,343	1,990	5,286	124,150	18,660

1. June 1, 1945 to May 31, 1946. - Du 1er juin 1945 au 31 mai 1946.

2. Includes data for farms which were not classified as to type. - Comprend les données des fermes non classées selon leur type.

TABLE 68. Farm population, 1946, weeks of hired labour and wages paid in 1945<sup>1</sup>, classified by value of farm products sold or used in 1945<sup>1</sup>TABLEAU 68. Population des fermes, 1946, semaines de travail loué et salaires payés en 1945<sup>1</sup>, classés selon la valeur des produits de ferme vendus ou consommés en 1945<sup>1</sup>

Value of products Valeur des produits	Farm population Population des fermes					Hired labour Travail loué		
	Total	Males - Hommes		Females - Femmes		Weeks Semaines	Wages paid Salaires payés	Value of room and board Valeur de la chambre et de la pension
		Under 14 years of age Moins de 14 ans	14 years of age and over 14 ans et plus	Under 14 years of age Moins de 14 ans	14 years of age and over 14 ans et plus			
No. nomb.	No. nomb.	No. nomb.	No. nomb.	No. nomb.	No. nomb.	\$	\$	
<b>All occupied farms<sup>2</sup> - Toutes fermes occupées<sup>2</sup>.....</b>	<b>434,019</b>	<b>66,389</b>	<b>173,986</b>	<b>63,213</b>	<b>130,431</b>	<b>760,140</b>	<b>14,212,800</b>	<b>3,740,350</b>
\$1- \$99.....	3,688	438	1,832	429	989	1,431	25,280	3,810
\$100 - \$249.....	9,400	1,366	4,086	1,312	2,636	3,878	66,190	11,770
\$250 - \$399.....	12,754	1,967	5,281	1,862	3,644	4,992	86,670	18,660
\$400 - \$599.....	23,161	3,776	9,117	3,629	6,639	10,323	175,940	40,310
\$600 - \$999.....	53,023	8,469	20,702	8,118	15,734	27,811	475,730	122,430
\$1,000 - \$1,499.....	69,528	11,016	26,924	10,565	21,023	51,985	900,920	243,780
\$1,500 - \$2,499.....	107,103	16,914	41,580	16,035	32,574	130,141	2,338,880	629,620
\$2,500 - \$3,999.....	82,368	12,380	32,930	11,912	25,146	178,136	3,305,680	900,780
\$4,000 - \$5,999.....	43,001	6,140	18,022	5,674	13,165	152,471	2,829,670	805,420
\$6,000 - \$9,999.....	21,458	2,912	9,349	2,693	6,504	117,386	2,253,270	601,790
\$10,000 and over - et plus.....	6,511	781	3,050	771	1,909	77,198	1,659,810	356,230

1. June 1, 1945 to May 31, 1946. - Du 1er juin 1945 au 31 mai 1946.

2. Includes data for farms with no farm products sold or used by farm household. - Comprend les données des fermes n'ayant aucun produit de ferme vendu ou consommé par le ménage.

TABLE 69. Farm workers<sup>1</sup> and farms reporting, 1946, classified by type of farm, 1945<sup>2</sup>

TABLEAU 69. Travailleurs de ferme<sup>1</sup> et fermes déclarant, 1946, classés selon le type de ferme, 1945<sup>2</sup>

Type of farm Type de ferme	Farm workers — Travailleurs de ferme							
	Hired by the year Engagé à l'année		Hired by the month Engagé au mois		Hired by the day Engagé à la journée		Other Autres	
	Total number Nombre	Farms reporting Fermes déclarant	Total number Nombre	Farms reporting Fermes déclarant	Total number Nombre	Farms reporting Fermes déclarant	Total number Nombre	Farms reporting Fermes déclarant
	No. — nomb.	No. — nomb.	No. — nomb.	No. — nomb.	No. — nomb.	No. — nomb.	No. — nomb.	No. — nomb.
<b>All occupied farms<sup>3</sup> — Toutes fermes occupées<sup>3</sup>.....</b>	<b>4,851</b>	<b>4,000</b>	<b>9,324</b>	<b>7,784</b>	<b>10,801</b>	<b>5,922</b>	<b>1,190</b>	<b>715</b>
Grains and hay — Grains et foin .....	3,404	2,916	7,064	5,973	7,684	4,329	814	501
Potatoes, roots and other field crops — Pommes de terre, racines et autres grandes cultures.....					13	6		
Vegetables, fruits and nursery products — Légumes fruits et produits de pépinière.....	18	5	40	11	34	9	8	2
Dairy products — Produits laitiers.....	83	59	148	110	73	42	9	5
Poultry — Volailles .....	10	9	11	10	9	6		
Animal specialty — Spécialités animales.....	431	263	589	422	516	260	79	35
Forest products — Produits forestiers.....	3	1			2	1		
Subsistence and combinations of subsistence — Viverrières et combinées.....	138	115	192	166	384	257	58	43
Mixed farming — Culture mixte.....	698	576	1,209	1,038	1,958	951	194	117
Part-time — A temps partiel.....	40	33	59	47	123	58	20	8

1. Persons working on the farm, exclusive of housework, during the week ending June 1, 1946. — Personnes travaillant sur la ferme à l'exclusion des travaux domestiques, au cours de la semaine terminée le 1er juin 1946.

2. June 1, 1945 to May 31, 1946. — Du 1er juin 1945 au 31 mai 1946.

3. Includes data for farms which were not classified as to type. — Comprend les données des fermes non classées selon leur type.

TABLE 70. Farm workers<sup>1</sup> and farms reporting, 1946, classified by value of farm products sold or used in 1945<sup>2</sup>

TABLEAU 70. Travailleurs de ferme<sup>1</sup> et fermes, 1946, classés selon la valeur des produits de ferme vendus ou consommés en 1945<sup>2</sup>

Value of products Valeur des produits	Farm workers — Travailleurs de ferme							
	Hired by the year Engagé à l'année		Hired by the month Engagé au mois		Hired by the day Engagé à la journée		Other Autres	
	Total number Nombre	Farms reporting Fermes déclarant	Total number Nombre	Farms reporting Fermes déclarant	Total number Nombre	Farms reporting Fermes déclarant	Total number Nombre	Farms reporting Fermes déclarant
	No. — nomb.	No. — nomb.	No. — nomb.	No. — nomb.	No. — nomb.	No. — nomb.	No. — nomb.	No. — nomb.
<b>All occupied farms<sup>3</sup> — Toutes fermes occupées<sup>3</sup>.....</b>	<b>4,851</b>	<b>4,000</b>	<b>9,324</b>	<b>7,784</b>	<b>10,801</b>	<b>5,922</b>	<b>1,190</b>	<b>715</b>
\$1- \$99.....	12	11	14	13	49	27	9	4
\$100- \$249.....	30	25	50	46	52	42	11	9
\$250- \$399.....	48	40	57	48	98	62	31	19
\$400- \$599.....	89	78	127	111	209	134	28	24
\$600- \$999.....	199	183	375	342	636	398	100	68
\$1,000-\$1,499.....	332	302	662	592	1,176	747	133	88
\$1,500-\$2,499.....	829	730	1,556	1,388	2,641	1,609	253	155
\$2,500-\$3,999.....	1,106	949	2,254	1,945	2,728	1,514	235	145
\$4,000-\$5,999.....	933	783	1,884	1,567	1,823	841	170	95
\$6,000-\$9,999.....	735	599	1,432	1,176	944	415	114	60
\$10,000 and over — et plus.....	502	267	893	542	426	122	96	42

1. Persons working on the farm, exclusive of housework, during the week ending June 1, 1946. — Personnes travaillant sur la ferme à l'exclusion des travaux domestiques, au cours de la semaine terminée le 1er juin 1946.

2. June 1, 1945 to May 31, 1946. — Du 1er juin 1945 au 31 mai 1946.

3. Includes data for farms with no farm products sold or used by farm household. — Comprend les données des fermes n'ayant aucun produit de la ferme vendu ou consommé par le ménage.

## CENSUS OF SASKATCHEWAN, 1946

TABLE 71. Farm values, amount of mortgage indebtedness<sup>1</sup> and liens<sup>2</sup>, classified by size of farm, 1946TABLEAU 71. Valeurs des fermes, montant des dettes hypothécaires<sup>1</sup> et des liens<sup>2</sup>, classés selon la grandeur de la ferme, 1946

Size of farm — Grandeur de la ferme	Value of land — Valeur de la terre	Value of farm home — Valeur de la maison familiale	Value of other farm buildings <sup>3</sup> — Valeur des autres bâtiments de la ferme <sup>3</sup>	Value of implements and machinery <sup>4</sup> — Valeur de l'outillage et des machines <sup>4</sup>	Amount of mortgage debt <sup>1</sup> — Montant de la dette hypothécaire <sup>1</sup>	Amount of agreements for sale <sup>1</sup> — Montant des conventions de vente <sup>1</sup>	Amount of debts covered by liens <sup>2</sup> — Montant de la dette couverte par des liens <sup>2</sup>
	\$	\$	\$	\$	\$	\$	\$
All occupied farms — Toutes fermes occupées.....	657,455,400	117,948,700	106,736,100	223,462,600	36,517,100	40,978,300	1,395,600
1- 4 acres.....	87,600	204,500	68,300	66,300	5,700	4,600	
5- 50 ".....	1,001,300	1,025,000	604,000	556,400	77,700	46,900	1,800
51- 100 ".....	1,644,000	604,400	374,900	532,200	42,600	60,800	4,800
101- 200 ".....	55,683,200	12,848,100	9,256,700	18,497,800	2,419,700	2,779,500	146,300
201- 299 ".....	10,760,900	2,585,000	1,993,700	3,941,600	646,100	733,800	24,900
300- 479 ".....	163,892,100	32,900,200	27,363,800	55,768,900	10,505,400	11,284,100	376,000
480- 639 ".....	117,737,000	22,059,300	19,749,100	42,485,100	7,204,700	7,814,900	264,100
640- 959 ".....	171,972,800	28,384,700	27,585,700	59,470,900	9,510,500	10,914,300	372,500
960-1,279 ".....	69,318,800	9,862,500	10,666,900	23,133,500	3,369,300	4,173,100	96,600
1,280 acres and over — et plus.....	65,357,700	7,475,000	9,073,000	19,009,900	2,735,400	3,166,300	108,600

1. Reported on all land and buildings owned by farm operators, including land owned by these operators and rented to someone else. — Sur toute la terre et les bâtiments possédés par les exploitants de ferme, comprenant la terre possédée par ces exploitants et louée à quelqu'autre.
2. On crops, live stock or implements. — Sur les récoltes, le bétail ou l'outillage.
3. Includes value of residences other than that of operator. — Comprend la valeur des résidences autres que celle de l'exploitant.
4. Includes value of automobiles. — Comprend la valeur des automobiles.

TABLE 72. Farm values, amount of mortgage indebtedness<sup>1</sup> and liens<sup>2</sup>, 1946, classified by type of farm, 1945<sup>3</sup>TABLEAU 72. Valeurs des fermes, montant des dettes hypothécaires<sup>1</sup> et des liens<sup>2</sup>, 1946, classés selon le type de ferme, 1945<sup>3</sup>

Type of farm — Type de ferme	Value of land — Valeur de la terre	Value of farm home — Valeur de la maison familiale	Value of other farm buildings <sup>4</sup> — Valeur des autres bâtiments de la ferme <sup>4</sup>	Value of implements and machinery <sup>5</sup> — Valeur de l'outillage et des machines <sup>5</sup>	Amount of mortgage debt <sup>1</sup> — Montant de la dette hypothécaire <sup>1</sup>	Amount of agreements for sale <sup>1</sup> — Montant des conventions de vente <sup>1</sup>	Amount of debts covered by liens <sup>2</sup> — Montant de la dette couverte par des liens <sup>2</sup>
	\$	\$	\$	\$	\$	\$	\$
All occupied farms <sup>6</sup> — Toutes fermes occupées <sup>6</sup> .....	657,455,400	117,948,700	106,736,100	223,462,600	36,517,100	40,978,300	1,395,600
Grains and hay — Grains et foin.....	537,992,400	89,014,300	81,679,800	176,936,300	29,320,700	32,505,600	988,500
Potatoes, roots and other field crops — Pommes de terre, racines et autres grandes cultures.....	75,400	20,300	31,900	27,800		3,600	
Vegetables, fruits and nursery products — Légumes, fruits et produits de pépinière.....	134,600	67,500	72,400	103,900	31,500	4,000	
Dairy products — Produits laitiers.....	3,222,800	922,000	1,036,000	1,293,000	190,900	339,000	33,000
Poultry — Volailles.....	357,800	183,000	167,000	153,300	49,900	31,000	2,700
Animal specialty — Spécialités animales	18,424,900	4,072,200	3,909,000	6,923,900	986,000	969,600	44,100
Forest products — Produits forestiers.....	202,900	46,700	27,300	58,800	9,600	4,500	100
Subsistence and combinations of subsistence — Vivrières et combinées.....	20,711,000	6,048,700	4,413,900	7,891,200	1,061,000	1,463,300	86,700
Mixed farming — Culture mixte.....	68,103,400	16,314,700	14,641,700	28,301,700	4,669,300	5,328,200	229,100
Part-time — A temps partiel.....	3,887,100	1,110,800	655,200	1,633,700	176,000	289,300	10,100

1. Reported on all land and buildings owned by farm operators, including land owned by these operators and rented to someone else. — Sur toute la terre et les bâtiments possédés par les exploitants de ferme, comprenant la terre possédée par ces exploitants et louée à quelqu'autre.
2. On crops, live stock or implements. — Sur les récoltes, le bétail ou l'outillage.
3. June 1, 1945 to May 31, 1946. — Du 1er juin 1945 au 31 mai 1946.
4. Includes value of residences other than that of operator. — Comprend la valeur des résidences autres que celle de l'exploitant.
5. Includes value of automobiles. — Comprend la valeur des automobiles.
6. Includes data for farms which were not classified as to type. — Comprend les données des fermes non classées selon leur type.

TABLE 73. Farm values, amount of mortgage indebtedness<sup>1</sup> and liens<sup>2</sup>, 1946, classified by value of farm products sold or used in 1945<sup>3</sup>

TABLEAU 73. Valeurs des fermes, montant des dettes hypothécaires<sup>1</sup> et des liens<sup>2</sup>, 1946, classés selon la valeur des produits de ferme vendus ou consommés en 1945<sup>3</sup>

Value of products — Valeur des produits	Value of land — Valeur de la terre	Value of farm home — Valeur de la maison familiale	Value of other farm buildings <sup>4</sup> — Valeur des autres bâtiments de la ferme <sup>4</sup>	Value of implements and machinery <sup>5</sup> — Valeur de l'outillage et des machines <sup>5</sup>	Amount of mortgage debt <sup>1</sup> — Montant de la dette hypothécaire <sup>1</sup>	Amount of agreements for sale <sup>1</sup> — Montant des conventions de vente <sup>1</sup>	Amount of debts covered by liens <sup>2</sup> — Montant de la dette couverte par des liens <sup>2</sup>
	\$	\$	\$	\$	\$	\$	\$
<b>All occupied farms<sup>6</sup> — Toutes fermes occupées<sup>6</sup></b>	<b>657,455,400</b>	<b>117,948,700</b>	<b>106,736,100</b>	<b>223,462,600</b>	<b>36,517,100</b>	<b>40,978,300</b>	<b>1,395,600</b>
\$1- \$99 .....	4,287,100	844,000	569,800	1,072,000	203,700	239,500	9,700
\$100- \$249 .....	11,514,900	2,020,800	1,365,800	2,715,500	657,000	528,100	18,600
\$250- \$399 .....	14,613,500	2,475,000	1,768,400	3,577,400	908,500	716,000	37,400
\$400- \$599 .....	25,247,300	4,576,400	3,399,800	6,980,500	1,583,300	1,477,900	54,800
\$600- \$999 .....	56,647,000	10,824,700	8,433,900	17,646,700	3,936,900	3,894,600	170,000
\$1,000-\$1,499 .....	78,575,100	15,283,100	12,389,400	26,290,800	4,986,000	5,629,500	219,600
\$1,500-\$2,499 .....	136,449,000	26,651,900	22,984,400	49,166,600	8,317,600	9,459,200	326,300
\$2,500-\$3,999 .....	134,210,800	25,487,200	23,338,400	50,239,400	7,100,500	8,814,000	273,200
\$4,000-\$5,999 .....	91,593,900	15,959,800	16,273,800	34,057,400	4,538,800	5,463,400	148,500
\$6,000-\$9,999 .....	62,519,300	9,545,500	10,544,200	21,510,700	2,874,800	3,287,700	90,100
\$10,000 and over — et plus	28,353,500	3,475,400	5,056,700	8,884,100	1,114,000	1,005,000	39,300

1. Reported on all land and buildings owned by farm operators including land owned by these operators and rented to someone else. — Sur toute la terre et les bâtiments possédés par les exploitants de ferme comprenant la terre possédée par ces exploitants et louée à quelqu'autre.
2. On crops, live stock or implements. — Sur les récoltes, le bétail ou l'outillage.
3. June 1, 1945 to May 31, 1946. — Du 1er juin 1945 au 31 mai 1946.
4. Includes value of residences other than that of operator. — Comprend la valeur des résidences autres que celle de l'exploitant.
5. Includes value of automobiles. — Comprend la valeur des automobiles.
6. Includes data for farms with no farm products sold or used by farm household. — Comprend les données des fermes n'ayant aucun produit de ferme vendu ou consommé par le ménage.

TABLE 74. Farms reporting mortgages<sup>1</sup>, 1946, classified by type of farm, 1945<sup>2</sup>, and rate of interest, 1946

TABLEAU 74. Fermes déclarant des hypothèques<sup>1</sup>, 1946, classées selon le type de ferme, 1945<sup>2</sup>, et le taux d'intérêt, 1946

Type of farm — Type de ferme	All occupied farms — Toutes fermes occupées	All farms reporting — Toutes fermes déclarant	Rate of interest — Taux d'intérêt							
			3% or less — ou moins	4%	5%	6%	7%	8%	9% or more — ou plus	Not given — Non donné
	No. — nomb.	No. — nomb.	No. — nomb.	No. — nomb.	No. — nomb.	No. — nomb.	No. — nomb.	No. — nomb.	No. — nomb.	No. — nomb.
<b>All occupied farms<sup>3</sup> — Toutes fermes occupées<sup>3</sup></b>	<b>125,612</b>	<b>16,281</b>	<b>704</b>	<b>458</b>	<b>5,079</b>	<b>8,624</b>	<b>627</b>	<b>223</b>	<b>43</b>	<b>523</b>
Grains and hay — Grains et foin .....	88,815	11,967	479	322	3,744	6,486	437	141	21	337
Potatoes, roots and other field crops — Pommes de terre, racines et autres produits cultures	31									
Vegetables, fruits and nursery products — Légumes, fruits et produits de pépinière .....	51	2			1					1
Dairy products — Produits laitiers .....	843	90	2	5	33	41	3	2		4
Poultry — Volailles .....	205	26	2	1	8	14	1			
Animal speciality — Spécialités animales .....	4,463	477	23	15	159	210	28	8	3	31
Forest products — Produits forestiers .....	136	14	1	1	1	8				3
Subsistence and combinations of subsistence — Vivrières et combinées .....	10,398	989	68	39	267	495	46	27	7	40
Mixed farming — Culture mixte .....	16,877	2,574	110	66	822	1,314	110	40	12	100
Part-time — A temps partiel .....	2,170	128	14	9	43	51	1	4		6

1. Reported on all land and buildings owned by farm operators, including land owned by these operators and rented to someone else. — Sur toute la terre et les bâtiments possédés par les exploitants de ferme, comprenant la terre possédée par ces exploitants et louée à quelqu'autre.
2. June 1, 1945 to May 31, 1946. — Du 1er juin 1945 au 31 mai 1946.
3. Includes farms which were not classified as to type. — Comprend les fermes non classées selon leur type.

TABLE 75. Farms reporting agreements for sale<sup>1</sup>, 1946, classified by type of farm, 1945<sup>2</sup>, and rate of interest, 1946TABLEAU 75. Fermes déclarant des conventions de vente<sup>1</sup>, 1946, classées selon le type de ferme, 1945<sup>2</sup>, et le taux d'intérêt, 1946

Type of farm Type de ferme	All occupied farms Toutes fermes occupées	All farms reporting Toutes fermes déclarant	Rate of interest Taux d'intérêt							
			3% or less — ou moins	4%	5%	6%	7%	8%	9% or more — ou plus	Not given — Non donné
	No. — nomb.	No. — nomb.	No. — nomb.	No. — nomb.	No. — nomb.	No. — nomb.	No. — nomb.	No. — nomb.	No. — nomb.	No. — nomb.
<b>All occupied farms<sup>3</sup> — Toutes fermes occupées<sup>3</sup></b>	<b>125,612</b>	<b>17,352</b>	<b>1,462</b>	<b>890</b>	<b>5,778</b>	<b>7,099</b>	<b>285</b>	<b>49</b>	<b>9</b>	<b>1,780</b>
Grains and hay — Grains et foin .....	88,815	12,197	1,065	655	4,115	4,866	197	33	7	1,259
Potatoes, roots and other field crops — Pommes de terre, racines et autres grandes cultures.....	31	4	1		1	2				
Vegetables, fruits and nursery products — Légumes, fruits et produits de pépinière.....	51	1			1					
Dairy products — Produits laitiers .....	843	142	14	10	49	48	3	1		17
Poultry — Volailles .....	205	21		3	8	5	1			4
Animal specialty — Spécialités animales.....	4,463	527	37	32	194	171	13	2		78
Forest products — Produits forestiers.....	166	6		1	3	2				
Subsistence and combinations of subsistence — Vivrières et combinées .....	10,398	1,273	90	47	365	622	22	4	1	122
Mixed farming — Culture mixte.....	16,877	2,934	223	133	960	1,302	48	8	1	259
Part-time — A temps partiel.....	2,170	215	28	8	66	77		1		35

1. Reported on all land and buildings owned by farm operators, including land owned by these operators and rented to someone else. — Sur toute la terre et les bâtiments possédés par les exploitants de ferme, comprenant la terre possédée par ces exploitants et louée à quelqu'autre.

2. June 1, 1945 to May 31, 1946. — Du 1er juin 1945 au 31 mai 1946.

3. Includes farms which were not classified as to type. — Comprend les fermes non classées selon leur type.

TABLE 76. Farms reporting mortgages<sup>1</sup>, 1946, classified by type of farm, 1945<sup>2</sup>, and type of mortgage holder, 1946TABLEAU 76. Fermes déclarant des hypothèques<sup>1</sup>, 1946, classées selon le type de ferme, 1945<sup>2</sup>, et le genre de détenteur de l'hypothèque, 1946

Type of farm Type de ferme	All farms reporting <sup>3</sup> Toutes fermes déclarant <sup>3</sup>	Mortgage holder Détenteur de l'hypothèque					Not given — Non donné
		Corporation	Government <sup>4</sup> — Gouvernement <sup>4</sup>	Private individual — Particulier		Not given — Non donné	
				Farmer — Fermier	Non-farmer — Non fermier		
	No. — nomb.	No. — nomb.	No. — nomb.	No. — nomb.	No. — nomb.	No. — nomb.	
<b>All farms reporting mortgages<sup>5</sup> — Toutes fermes déclarant des hypothèques<sup>5</sup></b>	<b>16,281</b>	<b>10,363</b>	<b>3,020</b>	<b>1,419</b>	<b>1,945</b>	<b>128</b>	
Grains and hay — Grains et foin .....	11,967	7,893	2,002	1,030	1,396	91	
Potatoes, roots and other field crops — Pommes de terre, racines et autres grandes cultures.....							
Vegetables, fruits and nursery products — Légumes, fruits et produits de pépinière .....	2	1			2		
Dairy products — Produits laitiers .....	90	50	16	7	21		
Poultry — Volailles .....	26	17	6	3	2		
Animal specialty — Spécialités animales.....	477	245	123	50	74	6	
Forest products — Produits forestiers.....	14	2	9		2	1	
Subsistence and combinations of subsistence — Vivrières et combinées .....	989	505	301	102	99	7	
Mixed farming — Culture mixte.....	2,574	1,594	517	202	333	21	
Part-time — A temps partiel.....	128	54	40	21	14	2	

1. Reported on all land and buildings owned by farm operators, including land owned by these operators and rented to someone else. — Sur toute la terre et les bâtiments possédés par les exploitants de ferme, comprenant la terre possédée par ces exploitants et louée à quelqu'autre.

2. June 1, 1945 to May 31, 1946. — Du 1er juin 1945 au 31 mai 1946.

3. One or more mortgage holders. — Un ou plusieurs détenteurs d'hypothèque.

4. Federal, provincial or municipal. — Fédéral, provincial ou municipal.

5. Includes farms which were not classified as to type. — Comprend les fermes non classées selon leur type.

TABLE 77. Farms reporting agreements for sale<sup>1</sup>, 1946, classified by type of farm, 1945<sup>2</sup>, and type of holder, 1946

TABLEAU 77. Fermes déclarant des conventions de vente<sup>1</sup>, 1946, classées selon le type de ferme, 1945<sup>2</sup>, et le genre de détenteur, 1946

Type of farm Type de ferme	All farms reporting <sup>3</sup> Toutes fermes déclarant <sup>3</sup>	Agreement for sale holder Détenteur de convention de vente				
		Corporation	Government <sup>4</sup> Gouvernement <sup>4</sup>	Private individual Particulier		Not given Non donné
				Farmer Fermier	Non-farmer Non fermier	
No. nomb.	No. nomb.	No. nomb.	No. nomb.	No. nomb.	No. nomb.	
All farms reporting agreements for sale <sup>5</sup> - Toutes fermes déclarant des conventions de vente <sup>5</sup> .....	17,352	7,184	2,776	3,064	4,594	419
Grains and hay - Grains et foin .....	12,197	4,940	1,929	2,174	3,358	306
Potatoes, roots and other field crops - Pommes de terre, racines et autres grandes cultures .....	4	1		2	1	
Vegetables, fruits and nursery products - Légumes, fruits et produits de pépinière .....	1			1		
Dairy products - Produits laitiers .....	142	57	18	22	42	6
Poultry - Volailles .....	21	2	6	4	8	1
Animal specialty - Spécialités animales .....	527	194	100	104	134	12
Forest products - Produits forestiers .....	6	4		1	1	
Subsistence and combinations of subsistence - Vivrières et combinées .....	1,273	578	233	222	240	28
Mixed farming - Culture mixte .....	2,934	1,336	437	479	746	59
Part-time - A temps partiel .....	215	61	40	48	62	7

1. Reported on all land and buildings owned by farm operators including land owned by these operators and rented to someone else. - Sur toute la terre et les bâtiments possédés par les exploitants de ferme comprenant la terre possédée par ces exploitants et louée à quelqu'autre.
2. June 1, 1945 to May 31, 1946. - Du 1er juin 1945 au 31 mai 1946.
3. One or more agreement for sale holders. - Un ou plusieurs détenteurs de convention de vente.
4. Federal, provincial or municipal. - Fédéral, provincial ou municipal.
5. Includes farms which were not classified as to type. - Comprend les fermes non classées selon leur type.

TABLE 78. Farm holdings and acreage, classified by tenure and size of farm, 1946

TABLEAU 78. Exploitations agricoles et superficie, classées selon le mode d'occupation et la grandeur de la ferme, 1946

Size of farm Grandeur de la ferme	All occupied farms Toutes fermes occupées	Farms operated by: Fermes exploitées par:				Farm acreage Superficie des fermes		
		Owner Propriétaire	Manager Gérant	Tenant Locataire	Part owner, part tenant Mi-propriétaire, milocataire	Total	Owned <sup>1</sup> Possédée <sup>1</sup>	Rented Louée
All occupied farms - Toutes fermes occupées .....	125,612	71,035	437	23,767	30,373	59,416,127	38,036,831	21,379,296
1- 4 acres .....	256	188		67	1	600	442	158
5- 50 " .....	1,463	1,099	23	315	26	33,470	26,829	6,641
51- 100 " .....	1,405	1,136	7	241	21	111,681	91,910	19,771
101- 200 " .....	29,305	23,249	93	5,720	243	4,657,023	3,729,429	927,594
201- 299 " .....	3,349	2,084	12	478	775	838,528	634,324	204,204
300- 479 " .....	39,390	23,823	82	8,473	7,012	13,158,302	9,196,294	3,962,008
480- 639 " .....	19,965	9,257	47	3,597	7,064	9,943,847	6,563,782	3,380,065
640- 959 " .....	20,478	7,860	65	3,610	8,943	14,456,527	9,014,845	5,441,682
960- 1,279 " .....	5,945	1,596	19	787	3,543	6,129,564	3,665,971	2,463,593
1,280 acres and over - et plus .....	4,056	743	89	479	2,745	10,086,585	5,113,005	4,973,580

1. Includes area operated by manager. - Comprend la superficie exploitée par le gérant.



TABLE 79. Farm holdings and acreage, classified by tenure, 1946, and type of farm, 1945<sup>1</sup>TABLEAU 79. Exploitations agricoles et superficie, classées selon le mode d'occupation, 1946, et le type de ferme, 1945<sup>1</sup>

Type of farm — Type de ferme	All occupied farms — Toutes fermes occupées	Farms operated by: — Fermes exploitées par:				Farm acreage — Superficie des fermes		
		Owner — Propriétaire	Manager — Gérant	Tenant — Locataire	Part owner, part tenant — Mi-propritaire, mi-locataire	Total	Owned <sup>2</sup> — Possédée <sup>2</sup>	Rented — Louée
	No. — nomb.	No. — nomb.	No. — nomb.	No. — nomb.	No. — nomb.	ac.	ac.	ac.
<b>All occupied farms<sup>3</sup> — Toutes fermes occupées<sup>3</sup></b>	<b>125,612</b>	<b>71,035</b>	<b>437</b>	<b>23,767</b>	<b>30,373</b>	<b>59,416,127</b>	<b>38,036,831</b>	<b>21,379,296</b>
Grains and hay — Grains et foin.....	88,815	48,155	259	18,925	21,476	42,380,257	27,280,686	15,099,571
Potatoes, roots and other field crops — Pommes de terre, racines et autres grandes cultures...	31	17	1	11	2	4,708	3,611	1,097
Vegetables, fruits and nursery products — Légumes, fruits et produits de pépinière.....	51	32	4	10	5	5,480	4,103	1,377
Dairy products — Produits laitiers.....	843	486	1	147	209	305,322	211,561	93,761
Poultry — Volailles.....	205	148	1	33	23	32,822	26,231	6,591
Animal specialty — Spécialités animales.....	4,463	2,541	32	498	1,392	4,054,913	1,819,605	2,235,308
Forest products — Produits forestiers.....	166	139		12	15	31,711	26,041	5,670
Subsistence and combinations of subsistence — Vivrières et combinées.....	10,398	7,134	22	1,206	2,036	2,803,611	2,003,464	800,147
Mixed farming — Culture mixte.....	16,877	10,008	47	1,880	4,942	7,459,551	5,083,417	2,376,134
Part-time — A temps partiel.....	2,170	1,524	17	459	170	491,512	326,915	164,597

1. June 1, 1945 to May 31, 1946. — Du 1er juin 1945 au 31 mai 1946.

2. Includes area operated by manager. — Comprend la superficie exploitée par le gérant.

3. Includes data for farms which were not classified as to type. — Comprend les données des fermes non classées selon leur type.

TABLE 80. Farm holdings and acreage, classified by tenure, 1946, and value of farm products sold or used in 1945<sup>1</sup>TABLEAU 80. Exploitations agricoles et superficie, classées selon le mode d'occupation, 1946, et la valeur des produits de ferme vendus ou consommés en 1945<sup>1</sup>

Value of products — Valeur des produits	All occupied farms — Toutes fermes occupées	Farms operated by: — Fermes exploitées par:				Farm acreage — Superficie des fermes		
		Owner — Propriétaire	Manager — Gérant	Tenant — Locataire	Part owner, part tenant — Mi-propritaire, mi-locataire	Total	Owned <sup>2</sup> — Possédée <sup>2</sup>	Rented — Louée
	No. — nomb.	No. — nomb.	No. — nomb.	No. — nomb.	No. — nomb.	ac.	ac.	ac.
<b>All occupied farms<sup>3</sup> — Toutes fermes occupées<sup>3</sup></b>	<b>125,612</b>	<b>71,035</b>	<b>437</b>	<b>23,767</b>	<b>30,373</b>	<b>59,416,127</b>	<b>38,036,831</b>	<b>21,379,296</b>
\$1- \$99.....	2,113	1,366	12	562	173	580,807	378,750	202,057
\$100 - \$249.....	5,285	3,351	17	1,384	533	1,416,345	870,724	545,621
\$250 - \$399.....	5,964	3,700	16	1,551	697	1,624,986	991,994	632,992
\$400 - \$599.....	8,912	5,411	28	2,179	1,294	2,772,872	1,690,772	1,082,100
\$600 - \$999.....	17,320	10,290	46	3,618	3,366	5,963,256	3,802,691	2,160,565
\$1,000 - \$1,499.....	19,883	11,634	47	3,550	4,652	7,671,921	4,937,460	2,734,461
\$1,500 - \$2,499.....	27,100	15,361	53	4,239	7,447	12,345,054	8,094,819	4,250,235
\$2,500 - \$3,999.....	19,138	10,149	50	2,828	6,111	10,958,482	7,238,601	3,719,881
\$4,000 - \$5,999.....	9,451	4,682	42	1,357	3,370	6,708,665	4,416,451	2,292,214
\$6,000 - \$9,999.....	4,426	2,019	31	596	1,780	4,168,708	2,658,678	1,510,030
\$10,000 and over — et plus.....	1,179	427	32	144	576	2,301,888	1,123,765	1,178,123

1. June 1, 1945 to May 31, 1946. — Du 1er juin 1945 au 31 mai 1946.

2. Includes area operated by manager. — Comprend la superficie exploitée par le gérant.

3. Includes data for farms with no farm products sold or used by farm household. — Comprend les données des fermes n'ayant aucun produit de ferme vendu ou consommé par le ménage.

TABLE 81. Area and condition of occupied farm land, classified by size of farm, 1946

TABLEAU 81. Superficie et état de la terre agricole occupée, classés selon la grandeur de la ferme, 1946

Size of farm Grandeur de la ferme	Area of occupied farms Superficie des fermes occupées	Condition of occupied farm land Etat de la terre agricole occupée								
		Improved land Terre défrichée					Unimproved land Terre non défrichée			
		Total	Under crops <sup>1</sup> En culture <sup>1</sup>	Summer fallow Jachère d'été	Pasture Pâturage	Other improved Autre terre défrichée	Total	Woodland Forêt	Prairie or natural pasture Prairie ou pâturage naturel	Other unimproved land Autre terre non défrichée
ac.	ac.	ac.	ac.	ac.	ac.	ac.	ac.	ac.	ac.	
All occupied farms — Toutes fermes occupées.....	59,416,127	35,590,239	22,384,719	11,826,990	823,304	555,226	23,825,888	2,141,974	20,128,889	1,555,025
1- 4 acres.....	600	514	298	0	22	186	86	6	73	7
5- 50 ".....	33,470	20,075	12,258	2,593	2,529	2,695	13,395	1,297	11,660	438
51- 100 ".....	111,681	62,626	42,327	14,601	3,142	2,556	49,055	9,298	37,338	2,419
101- 200 ".....	4,657,023	2,704,057	1,775,352	793,360	70,522	64,823	1,952,966	374,205	1,427,329	151,432
201- 299 ".....	838,528	523,488	346,178	155,024	12,609	9,677	315,040	56,265	233,000	25,775
300- 479 ".....	13,158,302	8,764,029	5,584,767	2,852,604	183,144	143,514	4,394,273	630,834	3,413,636	349,803
480- 639 ".....	9,943,847	6,552,581	4,138,625	2,183,983	131,330	98,643	3,391,266	408,760	2,716,453	266,053
640- 959 ".....	14,456,527	9,609,619	5,987,819	3,306,743	186,308	128,749	4,846,908	396,019	4,106,742	344,147
960-1,279 ".....	6,129,564	3,909,876	2,415,331	1,363,614	78,249	52,682	2,219,688	137,203	1,936,599	145,886
1,280 acres and over — et plus	10,086,585	3,443,374	2,081,764	1,154,460	155,449	51,701	6,643,211	128,087	6,246,059	269,065

1. Includes field, garden, orchard and nursery crop land. — Comprend la terre en grande culture, les jardins, les vergers et les pépinières.

TABLE 82. Area and condition of occupied farm land, classified by tenure of farm, 1946

TABLEAU 82. Superficie et état de la terre agricole occupée, classés selon le mode d'occupation de la ferme, 1946

Tenure of farm Mode d'occupation de la ferme	Area of occupied farms Superficie des fermes occupées	Condition of occupied farm land Etat de la terre agricole occupée								
		Improved land Terre défrichée					Unimproved land Terre non défrichée			
		Total	Under crops <sup>1</sup> En culture <sup>1</sup>	Summer fallow Jachère d'été	Pasture Pâturage	Other improved Autre terre défrichée	Total	Woodland Forêt	Prairie or natural pasture Prairie ou pâturage naturel	Other unimproved land Autre terre non défrichée
ac.	ac.	ac.	ac.	ac.	ac.	ac.	ac.	ac.	ac.	
All occupied farms — Toutes fermes occupées.....	59,416,127	35,590,239	22,384,719	11,826,990	823,304	555,226	23,825,888	2,141,974	20,128,889	1,555,025
Farms operated by: — Fermes exploitées par:										
Owner — Propriétaire.....	25,224,053	16,704,878	10,535,552	5,506,066	392,578	270,682	8,519,175	1,107,878	6,783,324	627,973
Manager — Gérant.....	1,377,988	195,151	88,164	45,355	58,240	3,352	1,182,837	15,542	1,162,735	4,560
Tenant — Locataire.....	10,213,832	6,625,344	4,179,242	2,237,955	110,183	97,964	3,588,488	219,990	3,162,140	206,358
Part owner, part tenant — Mi-proprétaire, mi-locataire....	22,600,254	12,064,366	7,581,761	4,037,574	262,303	183,228	10,535,368	798,564	9,020,690	716,134

1. Includes field, garden, orchard and nursery crop land. — Comprend la terre en grande culture, les jardins, les vergers et les pépinières.

TABLE 83. Area and condition of occupied farm land, 1946, classified by type of farm, 1945<sup>1</sup>TABLEAU 83. Superficie et état de la terre agricole occupée, 1946, classés selon le type de ferme, 1945<sup>1</sup>

Type of farm — Type de ferme	Area of occupied farms — Superficie des fermes occupées	Condition of occupied farm land — Etat de la terre agricole occupée								
		Improved land — Terre défrichée					Unimproved land — Terre non défrichée			
		Total	Under crops <sup>2</sup> — En culture <sup>2</sup>	Summer fallow — Jachère d'été	Pasture — Pâturage	Other improved — Autre terre défrichée	Total	Woodland — Forêt	Prairie or natural pasture — Prairie ou pâturage naturel	Other unimproved land — Autre terre non défrichée
ac.	ac.	ac.	ac.	ac.	ac.	ac.	ac.	ac.		
All occupied farms <sup>3</sup> — Toutes fermes occupées <sup>3</sup> .....	59,416,127	35,590,239	22,384,719	11,826,990	823,304	555,226	23,825,888	2,141,974	20,128,889	1,555,025
Grains and hay — Grains et foin	42,380,257	29,534,392	18,585,047	10,037,699	514,446	397,200	12,845,865	1,054,211	10,930,669	860,985
Potatoes, roots and other field crops — Pommes de terre, racines et autres grandes cultures	4,708	2,912	1,912	831	110	59	1,796	429	1,343	24
Vegetables, fruits and nursery products — Légumes, fruits et produits de pépinière.....	5,480	2,184	1,519	338	58	269	3,296	644	2,608	44
Dairy products—Produits laitiers	305,322	142,755	90,280	35,682	11,669	5,124	162,567	17,967	135,111	9,489
Poultry — Volailles.....	32,822	15,976	9,518	4,980	597	881	16,846	2,917	13,283	646
Animal specialty — Spécialités animales.....	4,064,913	833,024	516,548	229,710	63,191	23,575	3,221,889	153,347	2,860,983	207,559
Forest products — Produits forestiers.....	31,711	5,047	3,079	1,372	312	284	26,664	11,491	13,203	1,970
Subsistence and combinations of subsistence — Vivrières et combinées.....	2,803,611	1,009,997	650,620	286,412	38,928	34,037	1,793,614	372,353	1,262,911	158,350
Mixed farming—Culture mixte....	7,459,551	3,745,164	2,389,551	1,153,988	122,216	79,409	3,714,387	448,334	2,991,614	274,439
Part-time — A temps partiel.....	491,512	178,778	109,338	52,901	8,653	7,886	312,734	51,139	243,808	17,787

1. June 1, 1945 to May 31, 1946. — Du 1er juin 1945 au 31 mai 1946.

2. Includes field, garden, orchard and nursery crop land. — Comprend la terre en grande culture, les jardins, les vergers et les pépinières.

3. Includes data for farms which were not classified as to type. — Comprend les données des fermes non classées selon leur type.

TABLE 84. Area and condition of occupied farm land, 1946, classified by value of farm products sold or used in 1945<sup>1</sup>TABLEAU 84. Superficie et état de la terre agricole occupée, 1946, classés selon la valeur des produits de ferme vendus ou consommés en 1945<sup>1</sup>

Value of products — Valeur des produits	Area of occupied farms — Superficie des fermes occupées	Condition of occupied farm land — Etat de la terre agricole occupée								
		Improved land — Terre défrichée					Unimproved land — Terre non défrichée			
		Total	Under crops <sup>2</sup> — En culture <sup>2</sup>	Summer fallow — Jachère d'été	Pasture — Pâturage	Other improved — Autre terre défrichée	Total	Woodland — Forêt	Prairie or natural pasture — Prairie ou pâturage naturel	Other unimproved land — Autre terre non défrichée
ac.	ac.	ac.	ac.	ac.	ac.	ac.	ac.	ac.		
All occupied farms <sup>3</sup> — Toutes fermes occupées <sup>3</sup> .....	59,416,127	35,590,239	22,384,719	11,826,990	823,304	555,226	23,825,888	2,141,974	20,128,889	1,555,025
\$1- \$99.....	580,807	240,158	142,401	84,627	6,979	6,151	340,649	36,177	287,857	16,615
\$100- \$249.....	1,416,345	712,986	428,886	248,144	20,055	15,901	703,359	78,353	583,535	41,471
\$250- \$399.....	1,624,966	896,899	552,853	311,843	14,299	17,904	728,087	82,428	594,488	51,173
\$400- \$599.....	2,772,872	1,579,930	979,450	544,207	27,641	28,632	1,192,942	126,978	894,343	71,621
\$600- \$999.....	5,963,256	3,471,266	2,164,951	1,184,704	64,174	57,437	2,491,990	271,504	2,063,408	157,078
\$1,000- \$1,499.....	7,671,921	4,626,303	2,903,728	1,552,547	91,015	79,013	3,045,618	335,366	2,498,149	212,103
\$1,500- \$2,499.....	12,345,054	7,651,254	4,828,758	2,545,583	159,594	117,319	4,693,800	490,218	3,869,288	334,294
\$2,500- \$3,999.....	10,958,482	7,120,017	4,509,885	2,348,526	154,073	107,533	3,838,465	368,305	3,194,169	275,991
\$4,000- \$5,999.....	6,708,665	4,558,034	2,910,602	1,487,980	102,339	57,113	2,150,631	185,739	1,814,356	150,536
\$6,000- \$9,999.....	4,168,708	2,863,992	1,827,519	936,737	64,168	35,568	1,304,716	88,842	1,139,349	76,525
\$10,000 and over — et plus.....	2,301,888	1,193,779	760,111	374,115	44,993	14,560	1,108,109	25,895	965,648	116,566

1. June 1, 1945 to May 31, 1946. — Du 1er juin 1945 au 31 mai 1946.

2. Includes field, garden, orchard and nursery crop land. — Comprend la terre en grande culture, les jardins, les vergers et les pépinières.

3. Includes data for farms with no farm products sold or used by farm household.— Comprend les données des fermes n'ayant aucun produit de ferme vendu ou consommé par le ménage.

TABLE 85. Farms reporting spring wheat, classified by size of farm and area sown in 1946

TABLEAU 85. Fermes déclarant la culture du blé de printemps, classées selon la grandeur de la ferme et la superficie enssemencée en 1946

Size of farm — Grandeur de la ferme	All farms reporting — Toutes fermes déclarant	Area sown — Superficie enssemencée									
		1-24 acres	25-49 acres	50-99 acres	100-149 acres	150-199 acres	200-299 acres	300-399 acres	400-499 acres	500-599 acres	600 acres and over — et plus
	No. — nomb.	No. — nomb.	No. — nomb.	No. — nomb.	No. — nomb.	No. — nomb.	No. — nomb.	No. — nomb.	No. — nomb.	No. — nomb.	No. — nomb.
All farms reporting — Toutes fermes déclarant.....	108,581	9,454	16,818	29,141	20,272	12,110	12,256	4,853	1,960	89	908
1- 4 acres .....	5	5	—	—	—	—	—	—	—	—	—
5- 50 " .....	227	171	53	3	—	—	—	—	—	—	—
51- 100 " .....	651	311	221	119	—	—	—	—	—	—	—
101- 200 " .....	21,121	5,349	7,767	6,602	1,226	170	7	—	—	—	—
201- 299 " .....	2,926	368	798	1,282	382	81	15	—	—	—	—
300- 479 " .....	35,925	2,314	5,373	13,088	9,094	4,172	1,736	147	1	—	—
480- 639 " .....	18,907	594	1,585	4,514	4,819	3,445	3,257	617	67	8	1
640- 959 " .....	19,576	255	786	2,802	3,659	3,258	5,217	2,565	837	161	36
960-1,279 " .....	5,685	47	127	453	703	700	1,388	1,039	675	333	220
1,280 acres and over — et plus .....	3,558	40	108	278	389	284	636	483	380	307	651

TABLE 86. Farms reporting durum wheat, classified by size of farm and area sown in 1946

TABLEAU 86. Fermes déclarant la culture du blé durum, classées selon la grandeur de la ferme et la superficie enssemencée en 1946

Size of farm — Grandeur de la ferme	All farms reporting — Toutes fermes déclarant	Area sown — Superficie enssemencée									
		1-24 acres	25-49 acres	50-99 acres	100-149 acres	150-199 acres	200-299 acres	300-399 acres	400-499 acres	500-599 acres	600 acres and over — et plus
	No. — nomb.	No. — nomb.	No. — nomb.	No. — nomb.	No. — nomb.	No. — nomb.	No. — nomb.	No. — nomb.	No. — nomb.	No. — nomb.	No. — nomb.
All farms reporting — Toutes fermes déclarant.....	3,810	287	738	1,328	749	331	255	69	30	14	9
1- 4 acres .....	1	1	—	—	—	—	—	—	—	—	—
5- 50 " .....	—	—	—	—	—	—	—	—	—	—	—
51- 100 " .....	10	3	6	1	—	—	—	—	—	—	—
101- 200 " .....	255	51	73	116	14	1	—	—	—	—	—
201- 299 " .....	33	7	12	10	3	1	—	—	—	—	—
300- 479 " .....	928	83	243	363	158	56	19	5	1	—	—
480- 639 " .....	753	54	162	295	141	64	34	3	—	—	—
640- 959 " .....	1,088	55	165	371	257	105	103	22	9	1	—
960-1,279 " .....	418	20	46	110	100	54	59	16	7	5	1
1,280 acres and over — et plus .....	324	13	31	62	76	50	40	23	13	8	8

TABLE 87. Farms reporting fall wheat, classified by size of farm and area sown in 1946

TABLEAU 87. Fermes déclarant la culture du blé d'automne, classées selon la grandeur de la ferme et la superficie enssemencée en 1946

Size of farm — Grandeur de la ferme	All farms reporting — Toutes fermes déclarant	Area sown — Superficie enssemencée									
		1-24 acres	25-49 acres	50-99 acres	100-149 acres	150-199 acres	200-299 acres	300-399 acres	400-499 acres	500-599 acres	600 acres and over — et plus
	No. — nomb.	No. — nomb.	No. — nomb.	No. — nomb.	No. — nomb.	No. — nomb.	No. — nomb.	No. — nomb.	No. — nomb.	No. — nomb.	No. — nomb.
All farms reporting — Toutes fermes déclarant.....	788	289	231	198	44	19	4	2	—	1	—
1- 4 acres .....	—	—	—	—	—	—	—	—	—	—	—
5- 50 " .....	1	1	—	—	—	—	—	—	—	—	—
51- 100 " .....	1	—	—	—	—	—	—	—	—	—	—
101- 200 " .....	151	95	37	15	2	2	—	—	—	—	—
201- 299 " .....	23	11	4	7	1	—	—	—	—	—	—
300- 479 " .....	237	101	76	48	8	4	—	—	—	—	—
480- 639 " .....	137	39	44	45	6	3	—	—	—	—	—
640- 959 " .....	149	33	40	55	11	6	2	2	—	—	—
960-1,279 " .....	55	6	21	15	9	3	1	—	—	—	—
1,280 acres and over — et plus .....	34	3	8	13	7	1	—	—	—	1	—

TABLE 88. Farms reporting barley, classified by size of farm and area sown in 1946

TABLEAU 88. Fermes déclarant la culture de l'orge, classées selon la grandeur de la ferme et la superficie ensemencée en 1946

Size of farm Grandeur de la ferme	All farms reporting Toutes fermes déclarant	Area sown - Superficie ensemencée										
		1-9 acres	10-19 acres	20-34 acres	35-49 acres	50-74 acres	75-99 acres	100-149 acres	150-199 acres	200-299 acres	300 acres and over et plus	
	No. nomb.	No. nomb.	No. nomb.	No. nomb.	No. nomb.	No. nomb.	No. nomb.	No. nomb.	No. nomb.	No. nomb.	No. nomb.	No. nomb.
All farms reporting - Toutes fermes déclarant.....	50,938	3,346	8,078	13,391	8,642	9,110	3,652	3,232	907	473	113	
1- 4 acres.....	4	4	-	-	-	-	-	-	-	-	-	-
5- 50 ".....	47	28	14	5	-	-	-	-	-	-	-	-
51- 100 ".....	226	61	84	53	14	12	2	-	-	-	-	-
101- 200 ".....	8,609	1,436	2,530	2,755	1,045	626	149	57	11	3	-	-
201- 299 ".....	1,468	151	337	511	224	187	36	19	-	-	-	-
300- 479 ".....	16,109	1,026	2,907	4,951	3,017	2,760	826	506	90	22	4	-
480- 639 ".....	9,208	362	1,123	2,401	1,807	1,994	750	607	123	36	5	-
640- 959 ".....	10,209	215	813	2,016	1,825	2,437	1,226	1,176	331	153	17	-
960- 1,279 ".....	3,087	39	191	464	476	713	394	472	190	120	28	-
1,280 acres and over - et plus.....	1,971	18	79	235	234	381	269	395	159	142	59	-

TABLE 89. Farms reporting oats for grain, classified by size of farm and area sown in 1946

TABLEAU 89. Fermes déclarant la culture de l'avoine à grain, classées selon la grandeur de la ferme et la superficie ensemencée en 1946

Size of farm Grandeur de la ferme	All farms reporting Toutes fermes déclarant	Area sown - Superficie ensemencée										
		1-9 acres	10-19 acres	20-34 acres	35-49 acres	50-74 acres	75-99 acres	100-149 acres	150-199 acres	200-299 acres	300 acres and over et plus	
	No. nomb.	No. nomb.	No. nomb.	No. nomb.	No. nomb.	No. nomb.	No. nomb.	No. nomb.	No. nomb.	No. nomb.	No. nomb.	No. nomb.
All farms reporting - Toutes fermes déclarant.....	90,383	3,636	12,326	24,794	16,219	17,659	6,840	6,228	1,656	821	204	
1- 4 acres.....	12	12	-	-	-	-	-	-	-	-	-	-
5- 50 ".....	272	113	116	37	5	1	-	-	-	-	-	-
51- 100 ".....	622	101	244	206	47	19	5	-	-	-	-	-
101- 200 ".....	17,764	1,931	5,110	6,633	2,425	1,305	242	109	9	-	-	-
201- 299 ".....	2,624	146	496	902	543	393	97	42	5	32	1	-
300- 479 ".....	29,309	863	3,742	9,278	6,277	6,012	1,841	1,104	159	32	1	-
480- 639 ".....	15,909	260	1,305	3,765	3,226	4,068	1,629	1,292	263	97	4	-
640- 959 ".....	16,219	153	985	2,964	2,720	4,198	2,022	2,242	637	249	49	-
960- 1,279 ".....	4,684	38	206	668	620	1,040	643	854	324	242	49	-
1,280 acres and over - et plus.....	2,968	19	122	341	356	623	361	585	259	201	101	-

TABLE 90. Farms reporting fall rye, classified by size of farm and area sown in 1946

TABLEAU 90. Fermes déclarant la culture du seigle d'automne, classées selon la grandeur de la ferme et la superficie ensemencée en 1946

Size of farm Grandeur de la ferme	All farms reporting Toutes fermes déclarant	Area sown - Superficie ensemencée										
		1-9 acres	10-19 acres	20-34 acres	35-49 acres	50-74 acres	75-99 acres	100-149 acres	150-199 acres	200-299 acres	300 acres and over et plus	
	No. nomb.	No. nomb.	No. nomb.	No. nomb.	No. nomb.	No. nomb.	No. nomb.	No. nomb.	No. nomb.	No. nomb.	No. nomb.	No. nomb.
All farms reporting - Toutes fermes déclarant.....	3,948	190	507	803	607	725	337	416	158	147	58	
1- 4 acres.....	-	-	-	-	-	-	-	-	-	-	-	-
5- 50 ".....	6	2	4	-	2	1	-	-	-	-	-	-
51- 100 ".....	19	4	4	7	3	-	-	-	-	-	-	-
101- 200 ".....	359	54	91	94	41	46	15	15	3	-	-	-
201- 299 ".....	77	14	22	18	15	6	1	1	-	-	-	-
300- 479 ".....	919	65	138	240	144	169	70	68	13	10	2	-
480- 639 ".....	735	25	100	162	139	125	64	77	20	21	2	-
640- 959 ".....	1,018	16	104	187	168	204	109	125	57	39	9	-
960- 1,279 ".....	401	5	25	48	52	92	41	63	31	30	14	-
1,280 acres and over - et plus.....	414	5	21	47	45	80	37	67	34	47	31	-

TABLE 91. Farms reporting spring rye, classified by size of farm and area sown in 1946

TABLEAU 91. Fermes déclarant la culture du seigle de printemps, classées selon la grandeur de la ferme et la superficie ensemencée en 1946

Size of farm Grandeur de la ferme	All farms reporting Toutes fermes déclarant	Area sown - Superficie ensemencée									
		1-9 acres	10-19 acres	20-34 acres	35-49 acres	50-74 acres	75-99 acres	100-149 acres	150-199 acres	200-299 acres	300 acres and over - et plus
	No. - nomb.	No. - nomb.	No. - nomb.	No. - nomb.	No. - nomb.	No. - nomb.	No. - nomb.	No. - nomb.	No. - nomb.	No. - nomb.	No. - nomb.
All farms reporting - Toutes fermes déclarant.....	3,252	300	544	746	473	580	226	257	77	41	8
1 - 4 acres.....	-	-	-	-	-	-	-	-	-	-	-
5 - 50 ".....	7	3	2	2	-	-	-	-	-	-	-
51 - 100 ".....	21	4	12	3	-	-	-	-	-	-	-
101 - 200 ".....	525	92	143	154	54	62	10	8	2	-	-
201 - 299 ".....	149	15	39	42	27	14	7	5	-	-	-
300 - 479 ".....	989	119	188	252	154	152	57	55	10	1	1
480 - 639 ".....	559	33	75	116	96	126	46	52	10	5	-
640 - 959 ".....	585	24	53	117	96	131	59	70	27	6	2
960 - 1,279 ".....	212	7	24	25	27	41	30	35	8	15	-
1,280 acres and over - et plus.....	205	3	8	35	18	53	17	32	20	14	5

TABLE 92. Farms reporting corn for husking, classified by size of farm and area sown in 1946

TABLEAU 92. Fermes déclarant la culture du maïs à grain, classées selon la grandeur de la ferme et la superficie ensemencée en 1946

Size of farm Grandeur de la ferme	All farms reporting Toutes fermes déclarant	Area sown - Superficie ensemencée									
		1-9 acres	10-19 acres	20-34 acres	35-49 acres	50-74 acres	75-99 acres	100-149 acres	150-199 acres	200-299 acres	300 acres and over - et plus
	No. - nomb.	No. - nomb.	No. - nomb.	No. - nomb.	No. - nomb.	No. - nomb.	No. - nomb.	No. - nomb.	No. - nomb.	No. - nomb.	No. - nomb.
All farms reporting - Toutes fermes déclarant.....	72	40	13	7	6	4	1	-	1	-	-
1 - 4 acres.....	-	-	-	-	-	-	-	-	-	-	-
5 - 50 ".....	8	8	-	-	-	-	-	-	-	-	-
51 - 100 ".....	2	1	1	-	-	-	-	-	-	-	-
101 - 200 ".....	6	2	2	1	1	-	-	-	-	-	-
201 - 299 ".....	1	1	-	-	-	-	-	-	-	-	-
300 - 479 ".....	14	10	2	1	-	1	-	-	-	-	-
480 - 639 ".....	10	2	1	1	3	3	-	-	-	-	-
640 - 959 ".....	20	11	6	2	-	-	1	-	-	-	-
960 - 1,279 ".....	5	2	1	1	1	-	-	-	-	-	-
1,280 acres and over - et plus.....	6	3	-	1	1	-	-	-	1	-	-

TABLE 93. Farms reporting flax for seed, classified by size of farm and area sown in 1946

TABLEAU 93. Fermes déclarant la culture du lin pour la graine, classées selon la grandeur de la ferme et la superficie ensemencée en 1946

Size of farm Grandeur de la ferme	All farms reporting Toutes fermes déclarant	Area sown - Superficie ensemencée									
		1-9 acres	10-19 acres	20-34 acres	35-49 acres	50-74 acres	75-99 acres	100-149 acres	150-199 acres	200-299 acres	300 acres and over - et plus
	No. - nomb.	No. - nomb.	No. - nomb.	No. - nomb.	No. - nomb.	No. - nomb.	No. - nomb.	No. - nomb.	No. - nomb.	No. - nomb.	No. - nomb.
All farms reporting - Toutes fermes déclarant.....	7,744	362	854	1,630	1,221	1,647	716	854	241	156	63
1 - 4 acres.....	-	-	-	-	-	-	-	-	-	-	-
5 - 50 ".....	5	1	1	3	-	-	-	-	-	-	-
51 - 100 ".....	21	1	6	7	1	5	1	-	-	-	-
101 - 200 ".....	622	81	114	171	105	95	33	22	1	-	-
201 - 299 ".....	79	10	24	18	9	9	5	3	-	-	-
300 - 479 ".....	1,829	102	256	513	325	375	124	110	17	6	1
480 - 639 ".....	1,430	71	196	329	264	310	115	117	22	4	2
640 - 959 ".....	2,248	76	178	410	339	344	267	308	82	39	5
960 - 1,279 ".....	882	8	49	120	118	204	106	162	59	44	12
1,280 acres and over - et plus.....	628	12	30	59	60	105	65	132	60	62	43

## CENSUS OF SASKATCHEWAN, 1946

TABLE 94. Farms reporting grass and clover mixtures, classified by size of farm and area sown in 1946

TABLEAU 94. Fermes déclarant la culture des mélanges d'herbe et de trèfle, classées selon la grandeur de la ferme et la superficie ensemencée en 1946

Size of farm Grandeur de la ferme	All farms reporting Toutes fermes déclarant	Area sown - Superficie ensemencée									
		1-9 acres	10-19 acres	20-34 acres	35-49 acres	50-74 acres	75-99 acres	100-149 acres	150-199 acres	200-299 acres	300 acres and over - et plus
	No. - nomb.	No. - nomb.	No. - nomb.	No. - nomb.	No. - nomb.	No. - nomb.	No. - nomb.	No. - nomb.	No. - nomb.	No. - nomb.	No. - nomb.
All farms reporting - Toutes fermes déclarant.....	544	152	155	123	51	36	12	7	4	1	3
1- 4 acres.....	-	-	-	-	-	-	-	-	-	-	-
5- 50 ".....	10	6	2	2	-	-	-	-	-	-	-
51- 100 ".....	5	1	3	-	1	-	-	-	-	-	-
101- 200 ".....	125	58	36	24	4	2	1	-	-	-	-
201- 299 ".....	10	3	6	1	-	-	-	-	-	-	-
300- 479 ".....	169	49	55	38	13	9	3	1	-	-	1
480- 639 ".....	84	18	22	22	11	7	2	1	-	1	-
640- 959 ".....	89	12	21	26	15	10	3	1	1	-	-
960- 1,279 ".....	27	2	9	3	5	4	1	2	1	-	-
1,280 acres and over - et plus.....	25	3	1	7	2	4	2	2	2	-	2

TABLE 95. Farms reporting grass and alfalfa mixtures, classified by size of farm and area sown in 1946

TABLEAU 95. Fermes déclarant la culture des mélanges d'herbe et de luzerne, classées selon la grandeur de la ferme et la superficie ensemencée en 1946

Size of farm Grandeur de la ferme	All farms reporting Toutes fermes déclarant	Area sown - Superficie ensemencée									
		1-9 acres	10-19 acres	20-34 acres	35-49 acres	50-74 acres	75-99 acres	100-149 acres	150-199 acres	200-299 acres	300 acres and over - et plus
	No. - nomb.	No. - nomb.	No. - nomb.	No. - nomb.	No. - nomb.	No. - nomb.	No. - nomb.	No. - nomb.	No. - nomb.	No. - nomb.	No. - nomb.
All farms reporting - Toutes fermes déclarant.....	1,355	367	430	308	114	75	26	22	4	7	2
1- 4 acres.....	1	1	-	-	-	-	-	-	-	-	-
5- 50 ".....	11	7	2	1	1	-	-	-	-	-	-
51- 100 ".....	19	8	8	3	-	-	-	-	-	-	-
101- 200 ".....	327	120	120	56	18	11	-	2	-	-	-
201- 299 ".....	49	17	16	12	2	1	-	1	-	-	-
300- 479 ".....	403	118	127	100	32	20	4	2	-	-	-
480- 639 ".....	227	56	74	53	15	15	9	5	-	-	-
640- 959 ".....	194	30	58	48	25	19	5	6	-	2	1
960- 1,279 ".....	68	8	14	17	12	7	5	3	-	2	-
1,280 acres and over - et plus.....	56	2	11	18	9	2	3	3	4	3	1

TABLE 96. Farms reporting alfalfa, classified by size of farm and area sown in 1946

TABLEAU 96. Fermes déclarant la culture de la luzerne, classées selon la grandeur de la ferme et la superficie ensemencée en 1946

Size of farm Grandeur de la ferme	All farms reporting Toutes fermes déclarant	Area sown - Superficie ensemencée									
		1-9 acres	10-19 acres	20-34 acres	35-49 acres	50-74 acres	75-99 acres	100-149 acres	150-199 acres	200-299 acres	300 acres and over - et plus
	No. - nomb.	No. - nomb.	No. - nomb.	No. - nomb.	No. - nomb.	No. - nomb.	No. - nomb.	No. - nomb.	No. - nomb.	No. - nomb.	No. - nomb.
All farms reporting - Toutes fermes déclarant.....	6,809	2,741	1,855	1,287	470	274	90	56	20	9	7
1- 4 acres.....	-	-	-	-	-	-	-	-	-	-	-
5- 50 ".....	57	36	10	2	8	1	-	-	-	-	-
51- 100 ".....	83	41	18	16	4	2	1	1	-	-	-
101- 200 ".....	2,784	1,265	801	476	152	69	18	3	-	-	-
201- 299 ".....	241	112	58	46	14	8	2	16	-	-	-
300- 479 ".....	2,009	781	549	416	133	90	26	16	4	2	1
480- 639 ".....	777	271	216	153	60	44	14	13	5	-	-
640- 959 ".....	576	170	148	118	71	36	14	13	3	3	-
960- 1,279 ".....	143	33	28	36	14	14	4	5	5	1	3
1,280 acres and over - et plus.....	139	32	36	24	14	10	11	4	3	3	2

TABLE 97. Farms reporting sweet clover, classified by size of farm and area sown in 1946

TABLEAU 97. Fermes déclarant la culture du trèfle d'odeur, classées selon la grandeur de la ferme et la superficie enssemencée en 1946

Size of farm Grandeur de la ferme	All farms reporting Toutes fermes déclarant	Area sown - Superficie enssemencée									
		1-9 acres	10-19 acres	20-34 acres	35-49 acres	50-74 acres	75-99 acres	100-149 acres	150-199 acres	200-299 acres	300 acres and over et plus
	No. nomb.	No. nomb.	No. nomb.	No. nomb.	No. nomb.	No. nomb.	No. nomb.	No. nomb.	No. nomb.	No. nomb.	No. nomb.
<b>All farms reporting - Toutes fermes déclarant</b>	<b>1,610</b>	<b>577</b>	<b>545</b>	<b>313</b>	<b>88</b>	<b>54</b>	<b>18</b>	<b>9</b>	<b>2</b>	<b>3</b>	<b>1</b>
1- 4 acres	-	-	-	-	-	-	-	-	-	-	-
5- 50 "	5	4	1	-	-	-	-	-	-	-	-
51- 100 "	11	5	5	-	-	1	-	-	-	-	-
101- 200 "	373	178	133	48	10	4	-	-	-	-	-
201- 299 "	54	32	12	8	1	-	1	-	-	-	-
300- 479 "	481	195	164	85	24	10	2	1	-	-	-
480- 639 "	281	94	89	60	23	11	3	1	-	-	-
640- 959 "	274	52	105	74	20	14	5	4	-	-	-
960- 1,279 "	72	8	19	25	5	7	4	1	2	1	-
1,280 acres and over - et plus	59	9	17	13	5	7	3	2	-	2	1

TABLE 98. Farms reporting brome grass, classified by size of farm and area sown in 1946

TABLEAU 98. Fermes déclarant la culture du brome, classées selon la grandeur de la ferme et la superficie enssemencée en 1946

Size of farm Grandeur de la ferme	All farms reporting Toutes fermes déclarant	Area sown - Superficie enssemencée									
		1-9 acres	10-19 acres	20-34 acres	35-49 acres	50-74 acres	75-99 acres	100-149 acres	150-199 acres	200-299 acres	300 acres and over et plus
	No. nomb.	No. nomb.	No. nomb.	No. nomb.	No. nomb.	No. nomb.	No. nomb.	No. nomb.	No. nomb.	No. nomb.	
<b>All farms reporting - Toutes fermes déclarant</b>	<b>7,380</b>	<b>2,263</b>	<b>2,275</b>	<b>1,496</b>	<b>552</b>	<b>406</b>	<b>122</b>	<b>148</b>	<b>54</b>	<b>40</b>	<b>24</b>
1- 4 acres	3	3	-	-	-	-	-	-	-	-	-
5- 50 "	61	43	12	4	2	-	-	-	-	-	-
51- 100 "	49	20	16	8	5	-	-	-	-	-	-
101- 200 "	1,533	774	455	212	45	31	6	9	1	-	-
201- 299 "	282	123	93	42	13	7	3	1	-	-	-
300- 479 "	2,454	788	861	490	149	109	24	20	7	6	-
480- 639 "	1,223	277	402	305	116	60	26	26	4	4	3
640- 959 "	1,129	184	305	297	133	112	31	36	21	9	1
960- 1,279 "	348	30	93	69	51	53	12	21	7	4	8
1,280 acres and over - et plus	298	21	38	69	38	34	20	35	14	17	12

TABLE 99. Farms reporting crested wheat grass, classified by size of farm and area sown in 1946

TABLEAU 99. Fermes déclarant la culture de l'agropyre, classées selon la grandeur de la ferme et la superficie enssemencée en 1946

Size of farm Grandeur de la ferme	All farms reporting Toutes fermes déclarant	Area sown - Superficie enssemencée									
		1-9 acres	10-19 acres	20-34 acres	35-49 acres	50-74 acres	75-99 acres	100-149 acres	150-199 acres	200-299 acres	300 acres and over et plus
	No. nomb.	No. nomb.	No. nomb.	No. nomb.	No. nomb.	No. nomb.	No. nomb.	No. nomb.	No. nomb.	No. nomb.	
<b>All farms reporting - Toutes fermes déclarant</b>	<b>2,836</b>	<b>841</b>	<b>866</b>	<b>618</b>	<b>198</b>	<b>172</b>	<b>58</b>	<b>42</b>	<b>20</b>	<b>11</b>	<b>10</b>
1- 4 acres	1	1	-	-	-	-	-	-	-	-	-
5- 50 "	28	19	6	2	-	1	-	-	-	-	-
51- 100 "	13	5	2	5	-	-	1	-	-	-	-
101- 200 "	323	152	108	33	10	15	2	1	1	-	-
201- 299 "	79	29	22	9	2	4	-	-	-	-	-
300- 479 "	797	299	251	144	53	29	14	5	-	-	2
480- 639 "	500	147	157	126	28	28	6	6	2	-	-
640- 959 "	632	132	199	164	52	47	16	13	4	2	3
960- 1,279 "	215	31	64	62	23	15	7	5	4	2	2
1,280 acres and over - et plus	258	23	57	73	30	33	12	11	9	7	3



TABLE 100. Farms reporting other tame hay<sup>1</sup>, classified by size of farm and area sown in 1946TABLEAU 100. Fermes déclarant la culture d'autre foin cultivé<sup>1</sup>, classées selon la grandeur de la ferme et la superficie enssemencée en 1946

Size of farm Grandeur de la ferme	All farms reporting Toutes fermes déclarant	Area sown - Superficie enssemencée									
		1-9 acres	10-19 acres	20-34 acres	35-49 acres	50-74 acres	75-99 acres	100-149 acres	150-199 acres	200-299 acres	300 acres and over - et plus
	No. - nomb.	No. - nomb.	No. - nomb.	No. - nomb.	No. - nomb.	No. - nomb.	No. - nomb.	No. - nomb.	No. - nomb.	No. - nomb.	No. - nomb.
All farms reporting - Toutes fermes déclarant.....	1,082	398	389	198	52	26	7	4	4	1	3
1- 4 acres.....											
5- 50 ".....	3	2	1								
51- 100 ".....	14	4	6	3							
101- 200 ".....	286	154	93	28	7	3	1				
201- 299 ".....	22	9	8	3		1		1			
300- 479 ".....	292	121	108	42	13	5	2		1		
480- 639 ".....	178	48	75	40	9	3		2	1		
640- 959 ".....	178	47	59	56	8	5	1	1		1	
960- 1,279 ".....	63	12	19	19	8	2	1		1		1
1,280 acres and over - et plus.....	46	1	20	7	7	6	2		1		

1. Other than reported in Tables 94 to 99 inclusive. - Autre que celles mentionnées dans les tableaux 94 à 99 inclusivement.

TABLE 101. Farms reporting potatoes, classified by size of farm and area sown in 1946

TABLEAU 101. Fermes déclarant la culture des pommes de terre, classées selon la grandeur de la ferme et la superficie enssemencée en 1946

Size of farm Grandeur de la ferme	All farms reporting Toutes fermes déclarant	Area sown - Superficie enssemencée									
		1/10 acre	2/10 acre	3/10 acre	4/10 acre	5/10 acre	6/10-9/10 acre	1 acre	2-4 9/10 acres	5-14 9/10 acres	15 acres and over - et plus
	No. - nomb.	No. - nomb.	No. - nomb.	No. - nomb.	No. - nomb.	No. - nomb.	No. - nomb.	No. - nomb.	No. - nomb.	No. - nomb.	No. - nomb.
All farms reporting - Toutes fermes déclarant.....	75,164	18,441	15,462	13,802	2,439	18,162	3,520	2,843	353	102	40
1- 4 acres.....	210	32	30	33	13	50	20	26	6	-	-
5- 50 ".....	907	148	168	131	30	213	48	94	45	25	5
51- 100 ".....	728	155	148	125	24	173	37	51	8	5	2
101- 200 ".....	14,200	3,747	2,855	2,589	523	3,338	635	428	57	19	9
201- 299 ".....	2,227	450	430	460	84	588	116	77	15	7	-
300- 479 ".....	23,689	6,027	4,934	4,297	801	5,633	1,148	753	72	13	11
480- 639 ".....	13,158	3,167	2,754	2,476	425	3,207	617	458	45	7	2
640- 959 ".....	13,511	3,259	2,803	2,534	357	3,284	606	595	56	12	5
960- 1,279 ".....	4,018	946	818	704	119	1,023	177	203	20	5	3
1,280 acres and over - et plus.....	2,516	510	522	453	63	653	116	158	29	9	3

TABLE 102. Farms reporting horses, classified by size of farm and number reported in 1946

TABLEAU 102. Fermes déclarant des chevaux, classées selon la grandeur de la ferme et le nombre d'animaux en 1946

Size of farm Grandeur de la ferme	All farms reporting Toutes fermes déclarant	Farms reporting - Fermes déclarant							30 horses and over chevaux et plus
		1-3 horses chevaux	4-7 horses chevaux	8-9 horses chevaux	10-14 horses chevaux	15-19 horses chevaux	20-29 horses chevaux		
	No. - nomb.	No. - nomb.	No. - nomb.	No. - nomb.	No. - nomb.	No. - nomb.	No. - nomb.	No. - nomb.	
All farms reporting - Toutes fermes déclarant.....	93,337	26,568	42,222	10,654	10,107	2,324	1,023	437	
1- 4 acres.....		88	78	9	1				
5- 50 ".....		818	548	233	18	14	3		
51- 100 ".....		895	425	410	34	18	5	2	
101- 200 ".....		18,456	5,643	10,808	1,202	675	79	32	
201- 299 ".....		2,712	673	1,529	301	174	26	7	
300- 479 ".....		29,344	7,825	14,223	4,026	2,803	339	104	
480- 639 ".....		16,121	4,458	6,538	2,236	2,288	454	117	
640- 959 ".....		16,604	4,871	6,021	1,932	2,661	768	288	
960- 1,279 ".....		4,956	1,369	1,562	578	827	352	200	
1,280 acres and over - et plus.....		3,343	678	889	327	646	298	273	

TABLE 103. Farms reporting cattle<sup>1</sup>, classified by size of farm and number reported in 1946

TABLEAU 103. Fermes déclarant des bovins<sup>1</sup>, classées selon la grandeur de la ferme et le nombre d'animaux en 1946

Size of farm Grandeur de la ferme	All farms reporting Toutes fermes déclarant	Farms reporting - Fermes déclarant								
		1-4 animals animaux	5-9 animals animaux	10-14 animals animaux	15-19 animals animaux	20-29 animals animaux	30-39 animals animaux	40-49 animals animaux	50-74 animals animaux	75 animals and over animaux et plus
	No. nomb.	No. nomb.	No. nomb.	No. nomb.	No. nomb.	No. nomb.	No. nomb.	No. nomb.	No. nomb.	No. nomb.
All farms reporting - Toutes fermes déclarant.....	94,182	16,525	23,361	18,700	12,381	12,687	5,075	2,293	1,955	1,205
1- 4 acres.....	154	107	37	5	4	1	-	-	-	-
5- 50 ".....	1,019	511	327	105	29	37	4	3	2	1
51- 100 ".....	873	303	315	131	55	48	16	2	2	1
101- 200 ".....	17,420	4,703	6,225	3,677	1,523	986	195	55	39	17
201- 299 ".....	2,697	421	819	695	393	263	69	23	11	3
300- 479 ".....	29,340	5,028	7,815	6,888	4,478	3,643	984	305	162	37
480- 639 ".....	16,557	2,249	3,564	3,473	2,640	2,900	1,082	398	207	44
640- 959 ".....	17,333	2,228	3,224	2,837	2,444	3,339	1,678	793	623	167
960-1,279 ".....	5,237	632	697	633	576	1,006	667	395	429	202
1,280 acres and over - et plus.....	3,552	343	338	256	239	464	380	319	480	733

1. All ages. - Tous âges.

TABLE 104. Farms reporting cows and heifers<sup>1</sup> kept mainly for milk production, classified by size of farm and number reported in 1946

TABLEAU 104. Fermes déclarant des vaches et des génisses<sup>1</sup> gardées principalement pour le lait, classées selon la grandeur de la ferme et le nombre d'animaux en 1946

Size of farm Grandeur de la ferme	All farms reporting Toutes fermes déclarant	Farms reporting - Fermes déclarant								
		1-4 animals animaux	5-9 animals animaux	10-14 animals animaux	15-19 animals animaux	20-29 animals animaux	30-39 animals animaux	40-49 animals animaux	50-74 animals animaux	75 animals and over animaux et plus
	No. nomb.	No. nomb.	No. nomb.	No. nomb.	No. nomb.	No. nomb.	No. nomb.	No. nomb.	No. nomb.	No. nomb.
All farms reporting - Toutes fermes déclarant.....	87,978	39,748	32,969	10,922	2,866	1,164	201	64	32	12
1- 4 acres.....	147	132	14	-	1	-	-	-	-	-
5- 50 ".....	899	685	176	21	6	4	2	2	-	1
51- 100 ".....	729	453	226	29	6	10	1	-	1	-
101- 200 ".....	16,339	8,647	6,237	1,223	189	33	4	4	2	2
201- 299 ".....	2,585	1,015	1,148	331	65	21	3	2	-	-
300- 479 ".....	27,693	11,656	11,399	3,652	709	237	27	10	3	1
480- 639 ".....	15,586	6,260	6,017	2,388	669	208	32	6	5	1
640- 959 ".....	16,249	7,072	5,559	2,281	819	423	66	20	7	2
960-1,279 ".....	4,760	2,228	1,425	665	263	133	36	7	1	2
1,280 acres and over - et plus.....	2,991	1,597	766	332	139	95	30	13	13	6

1. 1 year and over. - 1 an et plus.

TABLE 105. Farms reporting cows and heifers<sup>1</sup> kept mainly for beef production, classified by size of farm and number reported in 1946

TABLEAU 105. Fermes déclarant des vaches et des génisses<sup>1</sup> gardées principalement pour la boucherie, classées selon la grandeur de la ferme et le nombre d'animaux en 1946

Size of farm Grandeur de la ferme	All farms reporting Toutes fermes déclarant	Farms reporting - Fermes déclarant								
		1-4 animals animaux	5-9 animals animaux	10-14 animals animaux	15-19 animals animaux	20-29 animals animaux	30-39 animals animaux	40-49 animals animaux	50-74 animals animaux	75 animals and over animaux et plus
	No. nomb.	No. nomb.	No. nomb.	No. nomb.	No. nomb.	No. nomb.	No. nomb.	No. nomb.	No. nomb.	No. nomb.
All farms reporting - Toutes fermes déclarant.....	33,180	15,831	8,209	3,884	1,814	1,798	680	340	340	284
1- 4 acres.....	10	6	3	1	-	-	-	-	-	-
5- 50 ".....	186	119	51	12	2	2	-	-	-	-
51- 100 ".....	242	133	74	19	10	5	-	-	1	5
101- 200 ".....	3,468	2,422	689	215	64	53	8	6	6	1
201- 299 ".....	583	377	135	33	19	13	2	3	-	1
300- 479 ".....	8,597	5,214	2,121	751	250	186	45	12	15	3
480- 639 ".....	6,295	3,133	1,749	801	304	215	60	17	12	4
640- 959 ".....	8,114	3,199	2,292	1,197	589	550	169	63	43	12
960-1,279 ".....	3,087	839	731	531	317	373	156	71	52	17
1,280 acres and over - et plus.....	2,598	389	364	324	259	401	240	168	211	242

1. 1 year and over. - 1 an et plus.

TABLE 106. Farms reporting cows and heifers milked in 1945<sup>1</sup>, classified by size of farm and number reported in 1946TABLEAU 106. Fermes déclarant des vaches et des génisses traitées en 1945<sup>1</sup>, classées selon la grandeur de la ferme et le nombre d'animaux en 1946

Size of farm — Grandeur de la ferme	All farms reporting — Toutes fermes déclarant	Farms reporting — Fermes déclarant									
		1 animal	2 animals — animaux	3 animals — animaux	4 animals — animaux	5 animals — animaux	6-9 animals — animaux	10-14 animals — animaux	15-19 animals — animaux	20-29 animals — animaux	30 animals and over — animaux et plus
	No. — nomb.	No. — nomb.	No. — nomb.	No. — nomb.	No. — nomb.	No. — nomb.	No. — nomb.	No. — nomb.	No. — nomb.	No. — nomb.	No. — nomb.
All farms reporting — Toutes fermes déclarant.....	86, 238	12, 441	16, 350	13, 616	13, 532	9, 267	16, 919	3, 246	517	255	95
1- 4 acres.....	149	54	55	22	10	4	3	1	-	-	-
5- 50 ".....	913	294	274	146	90	47	45	6	3	5	3
51- 100 ".....	718	173	170	124	104	53	76	9	4	3	2
101- 200 ".....	15, 580	2, 709	3, 292	2, 767	2, 660	1, 664	2, 207	238	26	12	5
201- 299 ".....	2, 508	278	375	410	415	346	568	93	12	8	3
300- 479 ".....	26, 985	3, 515	4, 653	4, 186	4, 468	3, 260	5, 848	860	127	57	11
480- 639 ".....	15, 357	1, 953	2, 611	2, 297	2, 392	1, 721	3, 514	725	87	43	14
640- 959 ".....	16, 084	2, 176	3, 056	2, 443	2, 342	1, 565	3, 336	891	167	84	24
960- 1,279 ".....	4, 821	722	1, 061	737	659	406	863	282	52	22	17
1,280 acres and over — et plus.....	3, 123	567	803	484	392	201	459	141	39	21	16

1. June 1, 1945 to May 31, 1946. — Du 1er juin 1945 au 31 mai 1946.

TABLE 107. Farms reporting sheep, classified by size of farm and number reported in 1946

TABLEAU 107. Fermes déclarant des moutons, classées selon la grandeur de la ferme et le nombre d'animaux en 1946

Size of farm — Grandeur de la ferme	All farms reporting — Toutes fermes déclarant	Farms reporting — Fermes déclarant								
		1-9 sheep — moutons	10-19 sheep — moutons	20-29 sheep — moutons	30-39 sheep — moutons	40-49 sheep — moutons	50-74 sheep — moutons	75-99 sheep — moutons	100-149 sheep — moutons	150 sheep and over — moutons et plus
	No. — nomb.	No. — nomb.	No. — nomb.	No. — nomb.	No. — nomb.	No. — nomb.	No. — nomb.	No. — nomb.	No. — nomb.	No. — nomb.
All farms reporting — Toutes fermes déclarant.....	8, 100	4, 278	1, 184	583	411	297	477	273	237	360
1- 4 acres.....	10	10	-	-	-	-	-	-	-	-
5- 50 ".....	62	34	8	7	3	3	-	-	1	2
51- 100 ".....	89	59	11	8	4	2	2	2	2	-
101- 200 ".....	1, 791	1, 080	295	125	84	65	70	36	17	19
201- 299 ".....	319	197	48	19	12	13	11	10	5	4
300- 479 ".....	2, 401	1, 376	356	182	112	73	122	78	56	46
480- 639 ".....	1, 257	646	194	90	70	51	96	36	31	43
640- 959 ".....	1, 367	616	177	98	82	53	116	70	72	83
960- 1,279 ".....	410	151	55	36	18	23	29	22	31	45
1,280 acres and over — et plus.....	394	109	40	18	28	12	31	16	22	118

TABLE 108. Farms reporting swine, classified by size of farm and number reported in 1946

TABLEAU 108. Fermes déclarant des porcs, classées selon la grandeur de la ferme et le nombre d'animaux en 1946

Size of farm — Grandeur de la ferme	All farms reporting — Toutes fermes déclarant	Farms reporting — Fermes déclarant								
		1-9 swine — porcs	10-19 swine — porcs	20-29 swine — porcs	30-39 swine — porcs	40-49 swine — porcs	50-74 swine — porcs	75-99 swine — porcs	100-149 swine — porcs	150 swine and over — porcs et plus
	No. — nomb.	No. — nomb.	No. — nomb.	No. — nomb.	No. — nomb.	No. — nomb.	No. — nomb.	No. — nomb.	No. — nomb.	No. — nomb.
All farms reporting — Toutes fermes déclarant.....	61, 367	42, 589	12, 874	3, 429	1, 177	546	476	149	83	44
1- 4 acres.....	77	70	2	-	1	1	2	1	-	-
5- 50 ".....	436	353	53	11	7	1	5	3	2	1
51- 100 ".....	433	342	66	20	2	1	2	-	-	-
101- 200 ".....	10, 660	8, 002	1, 950	424	135	67	51	16	9	6
201- 299 ".....	1, 838	1, 305	367	102	29	15	11	6	3	-
300- 479 ".....	19, 327	13, 593	4, 061	996	358	137	131	34	11	6
480- 639 ".....	11, 193	7, 617	2, 475	664	225	96	80	15	13	8
640- 959 ".....	11, 663	7, 706	2, 632	751	259	123	123	37	21	11
960- 1,279 ".....	3, 540	2, 248	777	279	102	59	39	21	11	4
1,280 acres and over — et plus.....	2, 200	1, 353	491	182	59	46	32	16	13	8

TABLE 109. Farms reporting hens and cocks, classified by size of farm and number reported in 1946

TABLEAU 109. Fermes déclarant poules et coqs, classées selon la grandeur de la ferme et le nombre d'animaux en 1946

Size of farm — Grandeur de la ferme	All farms reporting — Toutes fermes déclarant	Farms reporting — Fermes déclarant									
		1-42 birds — oiseaux	43-67 birds — oiseaux	68-97 birds — oiseaux	98-147 birds — oiseaux	148-247 birds — oiseaux	248-447 birds — oiseaux	448-947 birds — oiseaux	948-1,947 birds — oiseaux	1,948-2,947 birds — oiseaux	2,948 birds and over — oiseaux et plus
	No. — nomb.	No. — nomb.	No. — nomb.	No. — nomb.	No. — nomb.	No. — nomb.	No. — nomb.	No. — nomb.	No. — nomb.	No. — nomb.	No. — nomb.
All farms reporting — Toutes fermes déclarant .....	84,907	48,559	21,318	8,390	4,840	1,487	248	57	7	1	
1- 4 acres.....	165	124	12	10	10	6	2	1			
5- 50 " .....	886	583	147	59	54	26	9	6	2		
51- 100 " .....	672	460	125	54	17	12	4				
101- 200 " .....	15,268	10,358	3,128	1,076	516	146	34	9	1		
201- 299 " .....	2,423	1,461	584	192	144	32	5	5			
300- 479 " .....	26,615	15,334	6,789	2,586	1,409	405	74	15	2	1	
480- 639 " .....	15,135	8,193	3,993	1,671	947	294	33	4			
640- 959 " .....	15,856	8,091	4,363	1,837	1,125	375	56	9			
960-1,279 " .....	4,775	2,343	1,349	586	361	116	17	3			
1,280 acres and over — et plus.....	3,112	1,612	828	319	257	75	14	5	2		

TABLE 110. Farms reporting chickens of 1946, classified by size of farm and number reported in 1946

TABLEAU 110. Fermes déclarant les poulets de 1946, classées selon la grandeur de la ferme et le nombre d'animaux en 1946

Size of farm — Grandeur de la ferme	All farms reporting — Toutes fermes déclarant	Farms reporting — Fermes déclarant									
		1-42 chickens — poulets	43-67 chickens — poulets	68-97 chickens — poulets	98-147 chickens — poulets	148-247 chickens — poulets	248-447 chickens — poulets	448-947 chickens — poulets	948-1,947 chickens — poulets	1,948-2,947 chickens — poulets	2,948 chickens and over — poulets et plus
	No. — nomb.	No. — nomb.	No. — nomb.	No. — nomb.	No. — nomb.	No. — nomb.	No. — nomb.	No. — nomb.	No. — nomb.	No. — nomb.	No. — nomb.
All farms reporting — Toutes fermes déclarant .....	69,822	17,299	11,825	9,996	16,404	11,152	2,693	383	54	13	3
1- 4 acres.....	137	67	22	9	13	11	10	4	1		
5- 50 " .....	719	231	123	91	113	90	41	16	8	4	2
51- 100 " .....	518	183	100	69	87	54	15	8	1	1	
101- 200 " .....	11,915	4,348	2,280	1,546	2,223	1,177	274	56	10	1	
201- 299 " .....	2,038	569	363	314	438	279	62	10	2	1	
300- 479 " .....	22,038	5,476	3,850	3,227	5,304	3,332	746	95	6	2	
480- 639 " .....	12,674	2,731	2,076	1,879	3,199	2,215	506	64	3	1	
640- 959 " .....	13,299	2,477	2,041	2,002	3,415	2,590	686	73	14	1	
960-1,279 " .....	3,979	712	604	537	1,019	851	220	33	2	1	
1,280 acres and over — et plus.....	2,505	505	366	322	593	553	133	24	7	1	1

TABLE 111. Farms reporting turkeys, classified by size of farm and number reported in 1946

TABLEAU 111. Fermes déclarant des dindons, classées selon la grandeur de la ferme et le nombre d'animaux en 1946

Size of farm — Grandeur de la ferme	All farms reporting — Toutes fermes déclarant	Farms reporting — Fermes déclarant									
		1-7 turkeys — dindons	8-12 turkeys — dindons	13-22 turkeys — dindons	23-47 turkeys — dindons	48-97 turkeys — dindons	98-197 turkeys — dindons	198-497 turkeys — dindons	498-997 turkeys — dindons	998-1,997 turkeys — dindons	1,998 turkeys and over — dindons et plus
	No. — nomb.	No. — nomb.	No. — nomb.	No. — nomb.	No. — nomb.	No. — nomb.	No. — nomb.	No. — nomb.	No. — nomb.	No. — nomb.	No. — nomb.
All farms reporting — Toutes fermes déclarant .....	28,343	8,850	4,044	5,865	6,939	2,253	342	44	5		1
1- 4 acres.....	18	5	7	2	2						
5- 50 " .....	188	57	28	36	43	17	3	2	1		1
51- 100 " .....	149	35	20	42	39	7	5	1			
101- 200 " .....	4,652	1,350	680	1,031	1,165	356	63	7			
201- 299 " .....	836	245	112	194	217	57	10	1			
300- 479 " .....	9,083	2,781	1,253	1,907	2,305	739	86	11	1		
480- 639 " .....	5,244	1,636	781	1,039	1,299	414	68	7			
640- 959 " .....	5,463	1,800	764	1,098	1,276	452	65	7	1		
960-1,279 " .....	1,663	559	264	302	379	133	22	4			
1,280 acres and over — et plus.....	1,047	382	135	214	214	76	20	4	2		

TABLE 112. Farms reporting hives of bees, classified by size of farm and number reported in 1946

TABLEAU 112. Fermes déclarant des ruches d'abeilles, classées selon la grandeur de la ferme et le nombre de ruches en 1946

Size of farm — Grandeur de la ferme	All farms reporting — Toutes fermes déclarant	Farms reporting — Fermes déclarant									
		1-2 hives — ruches	3-7 hives — ruches	8-12 hives — ruches	13-22 hives — ruches	23-42 hives — ruches	43-72 hives — ruches	73-112 hives — ruches	113-157 hives — ruches	158-457 hives — ruches	458 hives and over — ruches et plus
	No. — nomb.	No. — nomb.	No. — nomb.	No. — nomb.	No. — nomb.	No. — nomb.	No. — nomb.	No. — nomb.	No. — nomb.	No. — nomb.	No. — nomb.
All farms reporting — Toutes fermes déclarant.....	6,941	4,936	1,570	220	104	60	26	14	4	12	1
1- 4 acres.....	11	6	—	—	2	—	1	—	1	1	—
5- 50 ".....	32	45	20	1	4	4	2	2	1	3	—
51- 100 ".....	41	29	8	2	1	—	—	—	—	1	—
101- 200 ".....	1,367	952	292	54	27	23	5	8	2	4	—
201- 299 ".....	234	165	52	10	3	1	2	—	—	1	—
300- 479 ".....	2,135	1,554	468	65	24	10	9	4	—	1	—
480- 639 ".....	1,194	876	248	42	16	8	4	—	—	—	—
640- 959 ".....	1,240	868	321	27	11	10	3	—	—	—	—
960-1,279 ".....	395	272	102	10	8	2	—	—	—	1	—
1,280 acres and over — et plus.....	242	163	59	9	8	2	—	—	—	—	1

TABLE 113. Farms reporting certain seeds harvested in 1945, classified by size of farm, 1946

TABLEAU 113. Fermes déclarant certaines graines de semence récoltées en 1945, classées selon la grandeur de la ferme, 1946

Size of farm — Grandeur de la ferme	Farms reporting seeds — Fermes déclarant des graines de semence						
	Alfalfa — Luzerne	Sweet clover — Trèfle d'odeur	Red clover — Trèfle rouge	Alsike clover — Trèfle d'alsike	Brome grass — Brome	Crested wheat grass — Agropyre	Timothy — Mil
	No. — nomb.	No. — nomb.	No. — nomb.	No. — nomb.	No. — nomb.	No. — nomb.	No. — nomb.
All farms reporting — Toutes fermes déclarant.....	1,809	187	31	3	624	97	17
1- 4 acres.....	—	—	—	—	—	—	—
5- 50 ".....	5	1	1	—	1	1	—
51- 100 ".....	7	1	1	1	1	—	—
101- 200 ".....	787	40	15	—	62	5	4
201- 299 ".....	61	1	3	—	10	—	2
300- 479 ".....	551	53	7	1	172	26	6
480- 639 ".....	205	35	2	—	109	10	3
640- 959 ".....	147	38	—	—	157	33	2
960-1,279 ".....	29	10	—	1	64	10	—
1,280 acres and over — et plus.....	17	8	1	—	48	12	—

TABLE 114. Farms reporting butter and cheese made in 1945<sup>1</sup>, fur-bearing animals, ducks, geese, classified by size of farm, 1946TABLEAU 114. Fermes déclarant le beurre et le fromage fabriqués en 1945<sup>1</sup>, les animaux à fourrure, les canards, les oies, classées selon la grandeur de la ferme, 1946

Size of farm — Grandeur de la ferme	Farms reporting — Fermes déclarant					
	Fur-bearing animals — Animaux à fourrure	Ducks — Canards	Geese — Oies	Butter made — Beurre fabriqué	Butter made and sold — Beurre fabriqué et vendu	Cheese made — Fromage fabriqué
	No. — nomb.	No. — nomb.	No. — nomb.	No. — nomb.	No. — nomb.	No. — nomb.
All farms reporting — Toutes fermes déclarant.....	534	5,853	5,799	56,831	2,716	1,659
1- 4 acres.....	7	12	10	91	5	5
5- 50 ".....	49	38	45	473	21	20
51- 100 ".....	16	34	43	430	26	30
101- 200 ".....	141	936	1,250	10,370	567	508
201- 299 ".....	18	189	193	1,583	70	105
300- 479 ".....	126	1,906	1,818	17,451	764	572
480- 639 ".....	73	1,157	1,017	10,090	488	235
640- 959 ".....	68	1,081	890	10,833	514	150
960-1,279 ".....	25	303	278	3,328	162	16
1,280 acres and over — et plus.....	11	197	155	2,182	99	18

1. June 1, 1945 to May 31, 1946. — Du 1er juin 1945 au 31 mai 1946.

TABLE 115. Farms reporting certain grain crops, 1946, classified by value of farm products sold or used in 1945<sup>1</sup>

TABLEAU 115. Fermes déclarant certaines cultures de céréales, 1946, classées selon la valeur des produits de ferme vendus ou consommés en 1945<sup>1</sup>

Value of products — Valeur des produits	Farms reporting — Fermes déclarant								
	Spring wheat — Blé de printemps	Durum wheat — Blé durum	Fall wheat — Blé d'automne	Barley — Orge	Oats — Avoine	Fall rye — Seigle d'automne	Spring rye — Seigle de printemps	Corn for husking — Maïs à grain	Flax for seed — Graine de lin
	No. — nomb.	No. — nomb.	No. — nomb.	No. — nomb.	No. — nomb.	No. — nomb.	No. — nomb.	No. — nomb.	No. — nomb.
All farms reporting <sup>2</sup> — Toutes fermes déclarant <sup>2</sup> .....	108,581	3,810	788	50,938	90,383	3,948	3,252	72	7,744
\$1- \$99 .....	1,131	34	7	359	913	47	30	-	46
\$100- \$249 .....	3,385	131	26	1,039	2,304	149	99	6	162
\$250- \$399 .....	4,188	179	35	1,422	2,986	165	102	2	205
\$400- \$599 .....	6,906	256	50	2,566	5,133	301	185	3	313
\$600- \$999 .....	14,523	520	112	5,831	11,754	601	492	6	721
\$1,000- \$1,499 .....	17,880	595	143	8,016	15,136	656	619	11	859
\$1,500- \$2,499 .....	25,280	806	190	12,643	22,186	888	872	14	1,527
\$2,500- \$3,999 .....	18,265	610	125	10,094	16,189	548	503	14	1,650
\$4,000- \$5,999 .....	9,131	344	54	5,295	8,052	281	194	9	1,145
\$6,000- \$9,999 .....	4,258	185	26	2,421	3,667	164	75	2	675
\$10,000 and over — et plus .....	1,110	50	7	638	895	60	27	5	220

1. June 1, 1945 to May 31, 1946. — Du 1er juin 1945 au 31 mai 1946. 2. Includes farms with no farm products sold or used by farm household. — Comprend les fermes n'ayant aucun produit de ferme vendu ou consommé par le ménage.

TABLE 116. Farms reporting certain forage crops and potatoes, 1946, classified by value of farm products sold or used in 1945<sup>1</sup>

TABLEAU 116. Fermes déclarant certaines cultures fourragères et pommes de terre, 1946, classées selon la valeur des produits de ferme vendus ou consommés en 1945<sup>1</sup>

Value of products — Valeur des produits	Farms reporting — Fermes déclarant							
	Grass and clover mixtures — Mélanges d'herbe et de trèfle	Grass and alfalfa mixtures — Mélanges d'herbe et de luzerne	Alfalfa — Luzerne	Sweet clover — Trèfle d'odeur	Brome grass — Brome	Crested wheat grass — Agropyre	Other tame hay — Autre foin cultivé	Potatoes — Pommes de terre
	No. — nomb.	No. — nomb.	No. — nomb.	No. — nomb.	No. — nomb.	No. — nomb.	No. — nomb.	No. — nomb.
All farms reporting <sup>2</sup> — Toutes fermes déclarant <sup>2</sup> .....	544	1,355	6,809	1,610	7,380	2,836	1,082	75,164
\$1- \$99 .....	4	15	180	16	64	27	15	738
\$100- \$249 .....	17	32	360	21	129	58	34	1,697
\$250- \$399 .....	14	31	418	36	149	66	50	2,309
\$400- \$599 .....	18	59	632	65	274	108	49	4,028
\$600- \$999 .....	38	133	1,165	145	707	231	119	9,498
\$1,000- \$1,499 .....	68	193	1,168	264	1,112	421	175	12,649
\$1,500- \$2,499 .....	127	330	1,379	405	1,955	696	227	19,019
\$2,500- \$3,999 .....	107	256	771	331	1,559	594	199	14,054
\$4,000- \$5,999 .....	78	149	338	194	856	380	125	6,975
\$6,000- \$9,999 .....	45	101	176	96	398	171	62	3,258
\$10,000 and over — et plus .....	17	47	71	32	122	62	20	785

1. June 1, 1945 to May 31, 1946. — Du 1er juin 1945 au 31 mai 1946. 2. Includes farms with no farm products sold or used by farm household. — Comprend les fermes n'ayant aucun produit de ferme vendu ou consommé par le ménage.

TABLE 117. Farms reporting certain live stock, 1946, classified by value of farm products sold or used in 1945<sup>1</sup>

TABLEAU 117. Fermes déclarant certains bestiaux, 1946, classées selon la valeur des produits de ferme vendus ou consommés en 1945<sup>1</sup>

Value of products — Valeur des produits	Farms reporting — Fermes déclarant										
	Horses — Chevaux	Cattle <sup>2</sup> — Bêtes à cornes <sup>2</sup>	Cows and heifers, for milk <sup>3</sup> — Vaches et génisses pour le lait <sup>3</sup>	Cows and heifers, for beef <sup>3</sup> — Vaches et génisses pour la boucherie <sup>3</sup>	Cows and heifers marketed in 1945 <sup>1</sup> — Vaches et génisses traitées en 1945 <sup>1</sup>	Sheep — Moutons	Swine — Porcs	Hens and cocks — Poules et coqs	Chickens — Poulets	Turkeys — Dindons	Hives of bees — Ruches d'abeilles
	No. — nomb.	No. — nomb.	No. — nomb.	No. — nomb.	No. — nomb.	No. — nomb.	No. — nomb.	No. — nomb.	No. — nomb.	No. — nomb.	No. — nomb.
All farms reporting <sup>4</sup> — Toutes fermes déclarant <sup>4</sup> .....	93,337	94,182	87,978	33,180	86,238	8,100	61,367	84,907	69,822	28,343	6,941
\$1- \$99 .....	1,203	802	646	254	498	47	259	681	467	89	42
\$100- \$249 .....	2,668	2,258	1,905	600	1,640	162	823	1,827	1,276	317	87
\$250- \$399 .....	3,385	3,180	2,733	892	2,499	252	1,379	2,635	1,936	597	113
\$400- \$599 .....	5,662	5,476	4,911	1,443	4,621	459	2,819	4,715	3,621	1,230	207
\$600- \$999 .....	12,428	12,406	11,484	3,578	11,100	1,172	7,310	11,117	8,820	3,440	579
\$1,000- \$1,499 .....	15,567	15,927	15,005	4,897	14,747	1,463	10,534	14,469	12,026	5,097	906
\$1,500- \$2,499 .....	22,565	23,211	22,154	8,086	21,997	2,108	16,436	21,407	17,984	7,897	1,780
\$2,500- \$3,999 .....	16,299	16,959	16,185	6,894	16,211	1,372	12,246	15,668	13,251	5,561	1,616
\$4,000- \$5,999 .....	8,027	8,426	8,024	3,781	8,102	668	6,064	7,786	6,570	2,637	984
\$6,000- \$9,999 .....	3,718	3,950	3,731	1,884	3,812	314	2,742	3,609	3,000	1,168	491
\$10,000 and over — et plus .....	926	1,049	975	509	993	78	640	924	745	284	129

1. June 1, 1945 to May 31, 1946. — Du 1er juin 1945 au 31 mai 1946. 2. All ages. — Tous âges. 3. 1 year and over. — 1 an et plus. 4. Includes farms with no farm products sold or used by farm household. — Comprend les fermes n'ayant aucun produit de ferme vendu ou consommé par le ménage.

TABLE 118. Farm machinery and electric power, classified by size of farm, 1946

TABLEAU 118. Machines agricoles et énergie électrique, classées selon la grandeur de la ferme, 1946

Size of farm Grandeur de la ferme	All occupied farms Toutes fermes occupées	Machinery on farm Machines agricoles sur la ferme									Farms reporting electric power Fermes déclarant de l'énergie électrique
		Binders Lieuses	Auto-mobiles	Tractors Tracteurs	Gasoline engines Moteurs à gazoline (fixes)	Tiller combines Herses-semoirs	Motor trucks Camions auto-mobiles	Threshing machines Batteuses	Grain combines Combinés (moissonneuses-batteuses)	Electric motors Moteurs électriques	
	No. — nomb.	No. — nomb.	No. — nomb.	No. — nomb.	No. — nomb.	No. — nomb.	No. — nomb.	No. — nomb.	No. — nomb.	No. — nomb.	No. — nomb.
<b>Total</b> .....	125,612	91,346	58,022	71,596	43,062	42,984	27,756	19,936	22,498	6,891	7,490
1- 4 acres.....	256	12	55	11	22	6	15	2	1	7	36
5- 50 ".....	1,463	193	287	113	154	31	162	22	21	53	87
51- 100 ".....	1,405	369	201	153	110	50	96	34	13	14	30
101- 200 ".....	29,305	13,884	6,642	6,780	3,244	2,189	2,434	1,441	753	235	335
201- 299 ".....	3,349	2,485	1,378	1,423	781	667	383	375	154	66	97
300- 479 ".....	39,390	28,295	18,122	20,301	10,659	10,437	6,265	4,992	4,305	1,024	1,426
480- 639 ".....	19,965	16,950	11,627	14,240	8,298	8,874	4,873	4,159	4,346	1,098	1,397
640- 959 ".....	20,478	18,889	13,048	17,886	11,753	12,717	7,659	5,500	7,489	2,202	2,300
960- 1,279 ".....	5,945	6,041	3,983	6,115	4,489	4,612	3,097	1,971	3,070	1,107	967
1,280 acres and over— et plus.....	4,056	4,228	2,679	4,574	3,552	3,401	2,772	1,440	2,346	1,085	815

TABLE 119. Farm machinery and electric power, classified by type of farm, 1945<sup>1</sup>TABLEAU 119. Machines agricoles et énergie électrique, classées selon le type de ferme, 1945<sup>1</sup>

Type of farm Type de ferme	All occupied farms Toutes fermes occupées	Machinery on farm Machines agricoles sur la ferme									Farms reporting electric power Fermes déclarant de l'énergie électrique
		Binders Lieuses	Auto-mobiles	Tractors Tracteurs	Gasoline engines Moteurs à gazoline (fixes)	Tiller combines Herses-semoirs	Motor trucks Camions auto-mobiles	Threshing machines Batteuses	Grain combines Combinés (moissonneuses-batteuses)	Electric motors Moteurs électriques	
	No. — nomb.	No. — nomb.	No. — nomb.	No. — nomb.	No. — nomb.	No. — nomb.	No. — nomb.	No. — nomb.	No. — nomb.	No. — nomb.	No. — nomb.
<b>Total</b> <sup>2</sup> .....	125,612	91,346	58,022	71,596	43,062	42,984	27,756	19,936	22,498	6,891	7,490
Grains and hay — Grains et foin.....	88,815	63,246	43,231	56,210	31,976	35,642	22,117	14,933	20,207	5,567	6,111
Potatoes, roots and other field crops — Pommes de terre, racines et autres grandes cultures.....		31	7	1	8	1	3	14	1	5	4
Vegetables, fruits and nursery products — Légumes, fruits et produits de pépinière.....		51	9	22	19	30	1	26	1	7	12
Dairy products — Produits laitiers.....		843	611	361	377	466	198	204	113	53	189
Poultry — Volailles.....		205	78	79	41	62	19	36	8	8	17
Animal specialty — Spécialités animales		4,463	3,569	1,861	2,166	1,693	1,074	1,052	727	361	232
Forest products — Produits forestiers...		166	37	10	28	19	1	11	1	9	1
Subsistence and combinations of subsistence — Vivrières et combinées.....		10,398	7,265	2,867	2,709	1,919	796	871	747	154	64
Mixed farming — Culture mixte.....		16,877	15,929	9,021	9,364	6,631	5,028	3,072	3,273	1,615	750
Part-time — A temps partiel.....		2,170	560	533	611	256	198	327	128	89	47

1. June 1, 1945 to May 31, 1946. — Du 1er juin 1945 au 31 mai 1946.

2. Includes data for farms which were not classified as to type. — Comprend les données des fermes non classées selon leur type.

TABLE 120. Gross farm revenues, 1945<sup>1</sup>, classified by size of farm, 1946

TABLEAU 120. Revenus bruts de la ferme, 1945<sup>1</sup>, classés selon la grandeur de la ferme, 1946

Source of revenue — Source de revenu	Total	Size of farm — Grandeur de la ferme			
		1-4 acres	5-50 acres	51-100 acres	101-200 acres
	\$	\$	\$	\$	\$
Total .....	264,365,320	175,260	1,255,510	1,128,910	27,940,110
Grains — Céréales .....	167,334,970	4,320	84,220	325,320	14,774,780
Hay and forage crops — Foin et cultures fourragères .....	1,152,430	30	14,750	12,630	292,590
Potatoes, roots and other field crops — Pommes de terre, racines et autres grandes cultures....	264,660	2,660	28,640	11,340	49,910
Vegetables, fruits, greenhouse and nursery products — Légumes, fruits, produits de serres et de pépinière .....	282,090	2,980	73,160	7,000	28,870
Dairy products — Produits laitiers .....	14,581,480	10,120	149,480	127,170	1,912,070
Poultry and eggs — Volailles et oeufs .....	6,134,750	17,510	126,020	43,640	871,170
Cattle — Bêtes à cornes .....	26,054,570	11,460	117,800	144,210	2,313,160
Swine — Porcs .....	11,994,950	11,940	69,250	54,680	1,664,070
Other animals, wool and honey — Autres animaux, laine et miel .....	2,915,660	7,150	34,300	11,000	276,120
Forest products — Produits forestiers .....	396,810	30	14,640	27,000	174,270
Products consumed on the farm <sup>2</sup> — Produits consommés sur la ferme <sup>2</sup> .....	21,890,810	36,460	197,170	163,950	3,632,410
Income from outside sources <sup>3</sup> — Revenus provenant de l'extérieur <sup>3</sup> .....	11,362,140	70,600	346,080	200,970	1,950,690

	Size of farm — Grandeur de la ferme					
	201-299 acres	300-479 acres	480-639 acres	640-959 acres	960-1,279 acres	1,280 acres and over — et plus
	\$	\$	\$	\$	\$	\$
Total .....	5,386,140	69,192,220	47,943,020	64,564,840	24,753,370	22,025,940
Grains — Céréales .....	2,908,310	42,873,470	31,063,330	44,125,440	17,435,110	13,740,670
Hay and forage crops — Foin et cultures fourragères .....	28,460	313,560	132,630	177,010	92,130	88,640
Potatoes, roots and other field crops — Pommes de terre, racines et autres grandes cultures....	7,690	63,400	21,410	39,900	11,300	28,410
Vegetables, fruits, greenhouse and nursery products — Légumes, fruits, produits de serres et de pépinière .....	4,730	60,290	61,040	21,390	3,020	19,610
Dairy products — Produits laitiers .....	478,220	4,549,660	2,830,610	3,083,780	885,820	554,550
Poultry and eggs — Volailles et oeufs .....	192,010	1,927,300	1,129,390	1,225,550	358,060	244,100
Cattle — Bêtes à cornes .....	498,140	5,882,770	4,294,060	5,922,470	2,541,090	4,329,410
Swine — Porcs .....	342,230	3,514,870	2,196,450	2,558,090	911,920	671,450
Other animals, wool and honey — Autres animaux, laine et miel .....	58,660	590,490	408,790	610,220	259,550	659,380
Forest products — Produits forestiers .....	7,990	95,440	34,570	25,910	11,120	5,840
Products consumed on the farm <sup>2</sup> — Produits consommés sur la ferme <sup>2</sup> .....	630,280	6,655,020	3,969,690	4,321,020	1,363,060	921,750
Income from outside sources <sup>3</sup> — Revenus provenant de l'extérieur <sup>3</sup> .....	229,420	2,665,950	1,801,050	2,454,060	881,190	762,130

1. June 1, 1945 to May 31, 1946. — Du 1er juin 1945 au 31 mai 1946.

2. Products of the farms reporting. — Produits des fermes déclarant.

3. Includes returns from work off the farm, boarders, campers, fire and hail insurance, sale of farm machinery, etc. — Comprend les revenus du travail en dehors de la ferme, des pensionnaires, des campeurs, des assurances contre le feu et la grêle, de la vente de machines agricoles, etc.



TABLE 121. Farms reporting revenues in 1945<sup>1</sup>, classified by size of farm, 1946TABLEAU 121. Fermes déclarant leurs revenus en 1945<sup>1</sup>, classées selon la grandeur de la ferme, 1946

Source of revenue Source de revenu	Total	Size of farm — Grandeur de la ferme					
		1-4 acres	5-50 acres	51-100 acres	101-200 acres		
		No. — nomb.	No. — nomb.	No. — nomb.	No. — nomb.	No. — nomb.	
Grains — Céréales .....	107,505	8	248	775	22,019		
Hay and forage crops — Foin et cultures fourragères .....	4,567	1	81	89	1,505		
Potatoes, roots and other field crops — Pommes de terre, racines et autres grandes cultures....	5,588	47	170	74	1,336		
Vegetables, fruits, greenhouse and nursery products — Légumes, fruits, produits de serres et de pépinière .....	1,784	31	128	28	371		
Dairy products — Produits laitiers .....	63,068	77	511	459	10,806		
Poultry and eggs — Volailles et oeufs .....	63,534	126	629	467	10,611		
Cattle — Bêtes à cornes .....	69,955	92	628	592	11,726		
Swine — Porcs .....	44,053	35	247	277	7,563		
Other animals, wool and honey — Autres animaux, laine et miel .....	24,003	24	187	158	3,446		
Forest products — Produits forestiers .....	3,526	1	105	188	1,343		
Products consumed on the farm <sup>2</sup> — Produits consommés sur la ferme <sup>2</sup> .....	98,180	252	1,237	1,003	19,146		
Income from outside sources <sup>3</sup> — Revenus provenant de l'extérieur <sup>3</sup> .....	30,712	108	560	503	6,440		
		Size of farm — Grandeur de la ferme					
		201-299 acres	300-479 acres	480-639 acres	640-959 acres	960-1,279 acres	1,280 acres and over et plus
		No. — nomb.	No. — nomb.	No. — nomb.	No. — nomb.	No. — nomb.	No. — nomb.
Grains — Céréales .....	2,924	35,103	18,386	19,094	5,573	3,375	
Hay and forage crops — Foin et cultures fourragères .....	130	1,282	568	573	204	134	
Potatoes, roots and other field crops — Pommes de terre, racines et autres grandes cultures....	263	1,770	834	744	211	139	
Vegetables, fruits, greenhouse and nursery products — Légumes, fruits, produits de serres et de pépinière .....	69	511	287	242	70	47	
Dairy products — Produits laitiers .....	1,984	20,650	11,760	11,785	3,256	1,780	
Poultry and eggs — Volailles et oeufs .....	1,896	20,403	11,663	12,151	3,526	2,062	
Cattle — Bêtes à cornes .....	2,052	21,671	12,660	13,455	4,176	2,903	
Swine — Porcs .....	1,406	14,088	8,153	8,394	2,452	1,438	
Other animals, wool and honey — Autres animaux, laine et miel .....	656	7,078	4,342	4,999	1,736	1,377	
Forest products — Produits forestiers .....	97	982	411	291	71	37	
Products consumed on the farm <sup>2</sup> — Produits consommés sur la ferme <sup>2</sup> .....	2,798	30,394	16,874	17,670	5,295	3,511	
Income from outside sources <sup>3</sup> — Revenus provenant de l'extérieur <sup>3</sup> .....	821	8,807	5,012	5,544	1,721	1,196	

1. June 1, 1945 to May 31, 1946. — Du 1er juin 1945 au 31 mai 1946.

2. Products of the farms reporting. — Produits des fermes déclarant.

3. Includes returns from work off the farm, boarders, campers, fire and hail insurance, sale of farm machinery, etc. — Comprend les revenus du travail en dehors de la ferme, des pensionnaires, des campeurs, des assurances contre le feu et la grêle, de la vente de machines agricoles, etc.

TABLE 122. Gross farm revenues, 1945<sup>1</sup>, classified by tenure of farm, 1946

TABLEAU 122. Revenus bruts de la ferme, 1945<sup>1</sup>, classés selon le mode d'occupation de la ferme, 1946

Source of revenue Source de revenu	Total	Farms operated by: Fermes exploitées par:			
		Owner Propriétaire	Manager Gérant	Tenant Locataire	Part owner, part tenant Mi-proprétaire, mi-locataire
	\$	\$	\$	\$	\$
<b>Total</b> .....	<b>264,365,320</b>	<b>137,336,270</b>	<b>1,534,420</b>	<b>40,718,230</b>	<b>84,776,400</b>
Grains — Céréales.....	167,334,970	85,679,390	754,520	28,891,080	52,009,980
Hay and forage crops — Foin et cultures fourragères.....	1,152,430	659,860	52,150	100,370	340,050
Potatoes, roots and other field crops — Pommes de terre, racines et autres grandes cultures.....	264,660	132,680	40,480	37,090	54,410
Vegetables, fruits, greenhouse and nursery products — Légumes, fruits, produits de serres et de pépinière.....	282,090	161,090	58,390	24,910	37,700
Dairy products — Produits laitiers.....	14,581,480	8,023,970	79,530	1,822,880	4,655,100
Poultry and eggs — Volailles et oeufs.....	6,134,750	3,518,460	51,550	773,820	1,790,920
Cattle — Bêtes à cornes.....	26,054,570	12,782,370	264,050	2,731,290	10,276,860
Swine — Porcs.....	11,994,950	6,703,370	107,360	1,281,640	3,902,580
Other animals, wool and honey — Autres animaux, laine et miel.....	2,915,660	1,307,530	22,440	365,190	1,220,500
Forest products — Produits forestiers.....	396,810	285,690	4,670	29,740	76,710
Products consumed on the farm <sup>2</sup> — Produits consommés sur la ferme <sup>2</sup> .....	21,890,810	12,360,210	59,030	2,720,680	6,750,890
Income from outside sources <sup>3</sup> — Revenus provenant de l'extérieur <sup>3</sup> .....	11,362,140	5,721,650	40,250	1,939,540	3,660,700

1. June 1, 1945 to May 31, 1946. — Du 1er juin 1945 au 31 mai 1946.

2. Products of the farms reporting. — Produits des fermes déclarant.

3. Includes returns from work off the farm, boarders, campers, fire and hail insurance, sale of farm machinery, etc. — Comprend les revenus du travail en dehors de la ferme, des pensionnaires, des campeurs, des assurances contre le feu et la grêle, de la vente de machines agricoles, etc.

TABLE 123. Farms reporting gross farm revenues in 1945<sup>1</sup>, classified by tenure of farm, 1946

TABLEAU 123. Fermes déclarant leurs revenus bruts en 1945<sup>1</sup>, classées selon le mode d'occupation de la ferme, 1946

Source of revenue Source de revenu	Total	Farms operated by: Fermes exploitées par:			
		Owner Propriétaire	Manager Gérant	Tenant Locataire	Part owner, part tenant Mi-proprétaire, mi-locataire
	No. — nomb.	No. — nomb.	No. — nomb.	No. — nomb.	No. — nomb.
Grains — Céréales.....	107,505	60,059	306	19,824	27,316
Hay and forage crops — Foin et cultures fourragères.....	4,567	2,942	28	461	1,136
Potatoes, roots and other field crops — Pommes de terre, racines et autres grandes cultures.....	5,588	3,481	34	526	1,547
Vegetables, fruits, greenhouse and nursery products — Légumes, fruits, produits de serres et de pépinière.....	1,784	1,110	24	192	458
Dairy products — Produits laitiers.....	63,068	35,556	127	8,717	18,668
Poultry and eggs — Volailles et oeufs.....	63,534	36,237	146	8,649	18,502
Cattle — Bêtes à cornes.....	69,955	39,407	175	9,164	21,209
Swine — Porcs.....	44,053	24,754	103	5,598	13,598
Other animals, wool and honey — Autres animaux, laine et miel.....	24,003	12,701	72	3,376	7,854
Forest products — Produits forestiers.....	3,526	2,489	14	260	763
Products consumed on the farm <sup>2</sup> — Produits consommés sur la ferme <sup>2</sup> .....	98,160	56,313	272	14,502	27,093
Income from outside sources <sup>3</sup> — Revenus provenant de l'extérieur <sup>3</sup> .....	30,712	16,004	84	5,387	9,237

1. June 1, 1945 to May 31, 1946. — Du 1er juin 1945 au 31 mai 1946.

2. Products of the farms reporting. — Produits des fermes déclarant.

3. Includes returns from work off the farm, boarders, campers, fire and hail insurance, sale of farm machinery, etc. — Comprend les revenus du travail en dehors de la ferme, des pensionnaires, des campeurs, des assurances contre le feu et la grêle, de la vente de machines agricoles, etc.

TABLE 124. Gross farm revenues, 1945<sup>1</sup>, classified by type of farm, 1945<sup>1</sup>  
 TABLEAU 124. Revenus bruts de la ferme, 1945<sup>1</sup>, classés selon le type de ferme, 1945<sup>1</sup>

Source of revenue — Source de revenu	Total	Type of farm, 1945 <sup>1</sup> — Type de ferme, 1945 <sup>1</sup>			
		Grains and hay — Grains et foin	Potatoes, roots and other field crops — Pommes de terre, racines et autres grandes cultures	Vegetables, fruits and nursery products — Légumes, fruits et produits de pépinière	Dairy products — Produits laitiers
		\$	\$	\$	\$
<b>Total</b> .....	<b>264,365,320</b>	<b>202,117,120</b>	<b>82,650</b>	<b>194,180</b>	<b>2,394,640</b>
Grains — Céréales.....	167,334,970	151,546,750	7,050	4,780	246,490
Hay and forage crops — Foin et cultures fourragères.....	1,152,430	902,850	40	680	1,070
Potatoes, roots and other field crops — Pommes de terre, racines et autres grandes cultures.....	264,660	70,510	52,990	10,030	1,840
Vegetables, fruits, greenhouse and nursery products — Légumes, fruits, produits de serres et de pépinière.....	282,090	26,030	8,590	168,370	510
Dairy products — Produits laitiers.....	14,581,480	6,814,840	400	420	1,667,370
Poultry and eggs — Volailles et oeufs.....	6,134,750	3,527,340	2,520	280	50,000
Cattle — Bêtes à cornes.....	26,054,570	12,727,360	760	970	183,300
Swine — Porcs.....	11,994,950	5,717,000	7,460	130	32,720
Other animals, wool and honey — Autres animaux, laine et miel.....	2,915,660	1,286,090	10	1,530	10,970
Forest products — Produits forestiers.....	396,810	69,770		230	1,020
Products consumed on the farm <sup>2</sup> — Produits consommés sur la ferme <sup>2</sup> .....	21,890,810	13,301,550	2,780	6,690	150,210
Income from outside sources <sup>3</sup> — Revenus provenant de l'extérieur <sup>3</sup> .....	11,362,140	6,127,030	50	70	49,140

	Type of farm, 1945 <sup>1</sup> — Type de ferme, 1945 <sup>1</sup>					
	Poultry — Volailles	Animal specialty — Spécialités animales	Forest products — Produits forestiers	Subsistence and combinations of subsistence — Vivrières et combinées	Mixed farming — Culture mixte	Part-time — A temps partiel
	\$	\$	\$	\$	\$	\$
<b>Total</b> .....	<b>328,550</b>	<b>11,205,620</b>	<b>94,030</b>	<b>9,358,900</b>	<b>35,959,650</b>	<b>2,629,440</b>
Grains — Céréales.....	18,420	1,473,610	6,100	2,146,980	11,561,210	323,580
Hay and forage crops — Foin et cultures fourragères.....	240	31,550	1,430	60,380	134,770	19,420
Potatoes, roots and other field crops — Pommes de terre, racines et autres grandes cultures.....	1,700	15,110	280	31,680	76,230	4,290
Vegetables, fruits, greenhouse and nursery products — Légumes, fruits, produits de serres et de pépinière.....	1,570	9,620	10	12,660	50,760	3,970
Dairy products — Produits laitiers.....	13,110	443,210	950	1,193,730	4,396,420	51,030
Poultry and eggs — Volailles et oeufs.....	233,610	186,130	570	501,840	1,599,730	32,730
Cattle — Bêtes à cornes.....	14,670	5,180,130	2,010	1,077,710	6,790,450	77,210
Swine — Porcs.....	5,510	1,962,300	530	609,060	3,632,520	27,720
Other animals, wool and honey — Autres animaux, laine et miel.....	2,190	854,800	1,150	112,410	629,510	17,000
Forest products — Produits forestiers.....	130	12,780	63,580	111,530	114,720	23,050
Products consumed on the farm <sup>2</sup> — Produits consommés sur la ferme <sup>2</sup> .....	31,150	861,450	13,340	3,043,600	4,247,410	232,630
Income from outside sources <sup>3</sup> — Revenus provenant de l'extérieur <sup>3</sup> .....	6,250	174,930	4,080	457,320	2,725,920	1,816,810

1. June 1, 1945 to May 31, 1946. — Du 1er juin 1945 au 31 mai 1946.

2. Products of the farms reporting. — Produits des fermes déclarant.

3. Includes returns from work off the farm, boarders, campers, fire and hail insurance, sale of farm machinery, etc. — Comprend les revenus du travail en dehors de la ferme, des pensionnaires, des campeurs, des assurances contre le feu et la grêle, de la vente de machines agricoles, etc.

TABLE 125. Farms reporting gross farm revenues in 1945<sup>1</sup>, classified by type of farm, 1945<sup>1</sup>

TABLEAU 125. Fermes déclarant leurs revenus bruts en 1945<sup>1</sup>, classées selon le type de ferme, 1945<sup>1</sup>

Source of revenue Source de revenu	Total	Type of farm, 1945 <sup>1</sup> – Type de ferme, 1945 <sup>1</sup>			
		Grains and hay — Grains et foin	Potatoes, roots and other field crops — Pommes de terre, racines et autres grandes cultures	Vegetables, fruits and nursery products — Légumes, fruits et produits de pépinière	Dairy products — Produits laitiers
	No. — nomb.	No. — nomb.	No. — nomb.	No. — nomb.	No. — nomb.
Grains — Céréales.....	107,505	82,623	8	4	343
Hay and forage crops — Foin et cultures fourragères.....	4,567	2,850	1	2	9
Potatoes, roots and other field crops — Pommes de terre, racines et autres grandes cultures.....	5,588	2,652	25	23	47
Vegetables, fruits, greenhouse and nursery products — Légumes, fruits, produits de serres et de pépinière.....	1,784	784	12	51	16
Dairy products — Produits laitiers.....	63,068	38,521	5	4	842
Poultry and eggs — Volailles et oeufs.....	63,534	40,668	8	9	402
Cattle — Bêtes à cornes.....	69,955	42,751	7	10	567
Swine — Porcs.....	44,053	25,800	2	1	153
Other animals, wool and honey — Autres animaux, laine et miel.....	24,003	14,808	1	3	154
Forest products — Produits forestiers.....	3,526	1,000		1	15
Products consumed on the farm <sup>2</sup> — Produits consommés sur la ferme <sup>2</sup> .....	98,180	64,231	24	46	825
Income from outside sources <sup>3</sup> — Revenus provenant de l'extérieur <sup>3</sup> .....	30,712	17,953	1	2	131

Type of farm, 1945 <sup>1</sup> – Type de ferme, 1945 <sup>1</sup>						
Poultry Volailles	Animal specialty Spécialités animales	Forest products Produits forestiers	Subsistence and combinations of subsistence Vivrières et combinées	Mixed farming Culture mixte	Part-time A temps partiel	
No. — nomb.	No. — nomb.	No. — nomb.	No. — nomb.	No. — nomb.	No. — nomb.	
Grains — Céréales.....	40	2,351	36	6,195	15,117	788
Hay and forage crops — Foin et cultures fourragères.....	4	172	12	541	815	161
Potatoes, roots and other field crops — Pommes de terre, racines et autres grandes cultures.....	26	237	8	1,034	1,449	87
Vegetables, fruits, greenhouse and nursery products — Légumes, fruits, produits de serres et de pépinière.....	10	92	1	311	457	50
Dairy products — Produits laitiers.....	58	2,084	14	7,171	13,940	429
Poultry and eggs — Volailles et oeufs.....	205	2,225	19	6,690	12,807	501
Cattle — Bêtes à cornes.....	72	4,027	24	6,835	15,119	543
Swine — Porcs.....	25	2,608	7	4,349	10,901	207
Other animals, wool and honey — Autres animaux, laine et miel.....	24	1,676	14	1,900	5,207	216
Forest products — Produits forestiers.....	3	141	166	1,073	943	184
Products consumed on the farm <sup>2</sup> — Produits consommés sur la ferme <sup>2</sup> .....	197	4,104	135	10,397	16,605	1,616
Income from outside sources <sup>3</sup> — Revenus provenant de l'extérieur <sup>3</sup> .....	24	757	25	2,953	6,788	2,077

1. June 1, 1945 to May 31, 1946. — Du 1er juin 1945 au 31 mai 1946.

2. Products of the farms reporting. — Produits des fermes déclarant.

3. Includes returns from work off the farm, boarders, campers, fire and hail insurance, sale of farm machinery, etc. — Comprend les revenus du travail en dehors de la ferme, des pensionnaires, des campeurs, des assurances contre le feu et la grêle, de la vente de machines agricoles, etc.

TABLE 126. Gross farm revenues, 1945<sup>1</sup>, classified by value of farm products sold or used in 1945<sup>1</sup>TABLEAU 126. Revenus bruts de la ferme, 1945<sup>1</sup>, classés selon la valeur des produits de ferme vendus ou consommés en 1945<sup>1</sup>

Source of revenue — Source de revenu	Total	Value of products — Valeur des produits					
		\$ 1-99	\$ 100-249	\$ 250-399	\$ 400-599	\$ 600-999	
	\$	\$	\$	\$	\$	\$	
Total.....	264,365,320 <sup>2</sup>	346,840	1,422,810	2,513,840	5,289,040	15,244,420	
Grains — Céréales.....	167,334,970	36,170	483,870	1,030,150	2,374,190	7,280,100	
Hay and forage crops — Foin et cultures fourragères.....	1,152,430	5,070	26,420	35,600	46,980	119,680	
Potatoes, roots and other field crops — Pommes de terre, racines et autres grandes cultures.....	264,660	400	2,570	3,480	10,220	21,190	
Vegetables, fruits, greenhouse and nursery products — Légumes, fruits, produits de serres et de pépinière.....	282,090	410	1,860	3,800	5,340	10,700	
Dairy products — Produits laitiers.....	14,581,480	1,840	32,430	93,430	286,090	1,108,730	
Poultry and eggs — Volailles et oeufs.....	6,134,750	4,160	29,120	66,820	161,930	516,300	
Cattle — Bêtes à cornes.....	26,054,570	4,250	54,750	146,270	396,170	1,479,160	
Swine — Porcs.....	11,994,950	750	8,720	39,400	136,210	599,430	
Other animals, wool and honey — Autres animaux, laine et miel.....	2,915,660	4,470	18,810	30,110	65,330	195,320	
Forest products — Produits forestiers.....	396,810	990	15,980	30,770	51,970	93,730	
Products consumed on the farm <sup>3</sup> — Produits consommés sur la ferme <sup>3</sup> .....	21,890,810	62,720	261,730	453,670	917,480	2,394,300	
Income from outside sources <sup>4</sup> — Revenus provenant de l'extérieur <sup>4</sup> .....	11,362,140 <sup>2</sup>	225,610	486,550	580,340	837,130	1,425,780	
		Value of products — Valeur des produits					
		\$ 1,000-1,499	\$ 1,500-2,499	\$ 2,500-3,999	\$ 4,000-5,999	\$ 6,000-9,999	\$10,000 and over et plus
		\$	\$	\$	\$	\$	\$
Total.....	26,208,520	54,939,866	61,697,030	46,371,180	33,210,380	16,915,520	
Grains — Céréales.....	13,487,760	31,649,930	40,391,730	33,237,880	25,115,920	12,247,270	
Hay and forage crops — Foin et cultures fourragères.....	145,440	252,960	163,000	128,020	118,720	110,540	
Potatoes, roots and other field crops — Pommes de terre, racines et autres grandes cultures.....	32,490	47,030	41,100	28,210	20,820	57,150	
Vegetables, fruits, greenhouse and nursery products — Légumes, fruits, produits de serres et de pépinière.....	18,500	25,690	26,600	33,150	41,350	114,690	
Dairy products — Produits laitiers.....	2,072,280	3,812,380	3,395,520	2,016,080	1,235,820	526,880	
Poultry and eggs — Volailles et oeufs.....	887,430	1,645,520	1,442,860	789,440	410,240	180,930	
Cattle — Bêtes à cornes.....	2,818,010	5,882,500	6,079,240	4,131,440	2,828,670	2,234,110	
Swine — Porcs.....	1,317,980	2,982,390	3,093,640	2,081,770	1,186,180	548,480	
Other animals, wool and honey — Autres animaux, laine et miel.....	328,290	605,590	607,540	418,080	353,180	288,940	
Forest products — Produits forestiers.....	72,360	71,020	33,640	18,400	4,060	3,890	
Products consumed on the farm <sup>3</sup> — Produits consommés sur la ferme <sup>3</sup> .....	3,467,570	5,745,290	4,590,760	2,444,920	1,213,600	338,770	
Income from outside sources <sup>4</sup> — Revenus provenant de l'extérieur <sup>4</sup> .....	1,560,410	2,219,560	1,831,400	1,043,790	681,820	263,870	

1. June 1, 1945 to May 31, 1946. — Du 1er juin 1945 au 31 mai 1946.

2. Includes revenues of farms with revenue from outside sources only. — Comprend les revenus des fermes ayant un revenu provenant de l'extérieur seulement.

3. Products of the farms reporting. — Produits des fermes déclarant.

4. Includes returns from work off the farm, boarders, campers, fire and hail insurance, sale of farm machinery, etc. — Comprend les revenus du travail en dehors de la ferme, des pensionnaires, des campeurs, des assurances contre le feu et la grêle, de la vente de machines agricoles, etc.

TABLE 127. Farms reporting gross farm revenues in 1945<sup>1</sup>, classified by value of farm products sold or used in 1945<sup>1</sup>

TABLEAU 127. Fermes déclarant leurs revenus bruts en 1945<sup>1</sup>, classées selon la valeur des produits de ferme vendus ou consommés en 1945<sup>1</sup>

Source of revenue — Source de revenu	Total	Value of products — Valeur des produits				
		\$ 1-99	\$ 100-249	\$ 250-399	\$ 400-599	\$ 600-999
	No. — nomb.	No. — nomb.	No. — nomb.	No. — nomb.	No. — nomb.	No. — nomb.
Grains — Céréales.....	107,505	571	3,169	4,090	6,780	14,712
Hay and forage crops — Foin et cultures fourragères.....	4,567	100	256	244	343	702
Potatoes, roots and other field crops — Pommes de terre, racines et autres grandes cultures.....	5,588	25	110	132	273	617
Vegetables, fruits, greenhouse and nursery products — Légumes, fruits, produits de serres et de pépinière.....	1,784	18	43	74	96	191
Dairy products — Produits laitiers.....	63,068	64	486	1,140	2,632	7,614
Poultry and eggs — Volailles et oeufs.....	63,534	165	816	1,476	2,968	7,813
Cattle — Bêtes à cornes.....	69,955	72	627	1,366	2,948	8,332
Swine — Porcs.....	44,053	20	156	516	1,351	4,497
Other animals, wool and honey — Autres animaux, laine et miel.....	24,003	120	349	511	1,029	2,697
Forest products — Produits forestiers.....	3,526	25	185	273	434	700
Products consumed on the farm <sup>2</sup> — Produits consommés sur la ferme <sup>2</sup> .....	98,180	1,459	2,838	3,568	5,947	13,072
Income from outside sources <sup>3</sup> — Revenus provenant de l'extérieur <sup>3</sup> .....	30,712 <sup>4</sup>	543	1,257	1,547	2,327	4,453

	Value of products — Valeur des produits					
	\$ 1,000-1,499	\$ 1,500-2,499	\$ 2,500-3,999	\$ 4,000-5,999	\$ 6,000-9,999	\$10,000 and over — et plus
	No. — nomb.	No. — nomb.	No. — nomb.	No. — nomb.	No. — nomb.	No. — nomb.
Grains — Céréales.....	18,395	26,210	18,819	9,311	4,329	1,119
Hay and forage crops — Foin et cultures fourragères.....	679	941	618	368	229	87
Potatoes, roots and other field crops — Pommes de terre, racines et autres grandes cultures.....	948	1,520	1,113	518	262	70
Vegetables, fruits, greenhouse and nursery products — Légumes, fruits, produits de serres et de pépinière.....	294	463	340	145	79	41
Dairy products — Produits laitiers.....	11,310	17,529	12,840	6,141	2,696	616
Poultry and eggs — Volailles et oeufs.....	11,038	17,005	12,622	6,196	2,779	656
Cattle — Bêtes à cornes.....	12,098	18,925	14,286	7,130	3,333	838
Swine — Porcs.....	7,546	12,574	9,783	4,905	2,210	495
Other animals, wool and honey — Autres animaux, laine et miel.....	3,743	6,229	5,044	2,600	1,330	351
Forest products — Produits forestiers.....	648	705	335	156	50	15
Products consumed on the farm <sup>2</sup> — Produits consommés sur la ferme <sup>2</sup> .....	16,359	23,687	17,366	8,698	4,105	1,081
Income from outside sources <sup>3</sup> — Revenus provenant de l'extérieur <sup>3</sup> .....	5,122	6,703	4,670	2,282	1,111	273

1. June 1, 1945 to May 31, 1946. — Du 1er juin 1945 au 31 mai 1946.

2. Products of the farms reporting. — Produits des fermes déclarant.

3. Includes returns from work off the farm, boarders, campers, fire and hail insurance, sale of farm machinery, etc. — Comprend les revenus du travail en dehors de la ferme, des pensionnaires, des campeurs, des assurances contre le feu et la grêle, de la vente de machines agricoles, etc.

4. Includes farms reporting revenues from outside sources only. — Comprend les fermes déclarant des revenus provenant de l'extérieur seulement.

TABLE 128. Farm expenditures, 1945<sup>1</sup>, classified by size of farm, 1946TABLEAU 128. Dépenses de la ferme, 1945<sup>1</sup>, classées selon la grandeur de la ferme, 1946

Farm expenditures — Dépenses de la ferme	Total	Size of farm — Grandeur de la ferme			
		1-4	5-50	51-100	101-200
		acres	acres	acres	acres
	\$	\$	\$	\$	\$
<b>Total</b> .....	193,099,380	78,050	679,170	563,510	15,928,560
Feed — Provende.....	6,433,980	16,300	150,780	65,280	974,900
Fertilizers — Engrais.....	785,670	80	2,850	1,010	48,450
Field crop seeds <sup>2</sup> — Semences de grandes cultures <sup>2</sup> .....	8,414,370	1,140	15,530	22,860	931,340
Farm implements and machinery: — Outillage et machines agricoles:					
(a) New or used equipment <sup>3</sup> — Outillage neuf ou usagé <sup>3</sup>	32,818,580	6,230	46,450	67,980	2,335,000
(b) Repair parts — Parties pour réparation.....	16,389,410	4,770	19,600	23,030	1,095,980
(c) Repair labour — Travail de réparation.....	4,045,070	300	6,460	7,450	305,900
Building materials for: — Matériaux de construction pour:					
(a) New construction — Construction nouvelle.....	8,320,260	4,310	59,450	42,870	962,920
(b) Repairs — Réparations.....	6,566,660	4,960	42,050	23,840	563,640
Custom work — Travail à forfait.....	14,785,890	4,100	36,930	63,410	2,324,100
Binder twine — Ficelle d'engravage.....	2,077,000	240	3,290	7,910	282,230
Fuel and oil <sup>4</sup> — Combustible et huile <sup>4</sup> .....	23,764,620	2,560	29,860	26,290	1,266,610
Taxes <sup>5</sup> .....	11,215,370	5,080	34,700	32,510	1,016,060
Rent <sup>6</sup> — Loyer <sup>6</sup> .....	23,193,840	4,510	28,230	30,540	1,253,820
Fruit and vegetable supplies <sup>7</sup> — Fournitures pour fruits et légumes <sup>7</sup> .....	717,740	1,510	10,050	5,690	124,060
Live stock and poultry for: — Bestiaux et volailles pour:					
(a) Breeding and production purposes — Reproduction...	4,924,480	3,160	35,110	30,660	525,510
(b) Feeder stock <sup>8</sup> — Engraisement <sup>8</sup> .....	2,353,710	4,920	29,480	28,790	203,990
Farm labour (wages and board) — Main-d'oeuvre agricole (salaires et pension).....	17,953,150	6,260	82,710	42,560	890,450
Other expenditures — Autres dépenses.....	8,339,580	7,620	45,640	39,830	823,600

	Size of farm — Grandeur de la ferme					
	201-299	300-479	480-639	640-959	960-1,279	1,280 acres and over
	acres	acres	acres	acres	acres	et plus
	\$	\$	\$	\$	\$	\$
<b>Total</b> .....	3,604,770	48,062,520	35,843,600	50,143,340	19,758,820	18,437,040
Feed — Provende.....	175,160	1,745,280	1,076,760	1,210,930	401,070	617,520
Fertilizers — Engrais.....	14,540	178,660	155,560	204,470	93,970	86,080
Field crop seeds <sup>2</sup> — Semences de grandes cultures <sup>2</sup> .....	175,560	2,393,610	1,548,960	2,000,820	731,980	592,570
Farm implements and machinery: — Outillage et machines agricoles:						
(a) New or used equipment <sup>3</sup> — Outillage neuf ou usagé <sup>3</sup>	608,780	8,175,900	6,291,010	8,943,740	3,478,190	2,865,300
(b) Repair parts — Parties pour réparation.....	259,890	3,809,810	3,141,290	4,566,330	1,866,140	1,602,570
(c) Repair labour — Travail de réparation.....	72,600	980,960	768,470	1,070,940	440,600	391,390
Building materials for: — Matériaux de construction pour:						
(a) New construction — Construction nouvelle.....	266,460	2,420,010	1,556,750	1,835,500	644,030	527,960
(b) Repairs — Réparations.....	140,470	1,668,640	1,229,750	1,650,010	644,820	598,480
Custom work — Travail à forfait.....	408,600	5,207,870	2,835,050	2,715,820	724,890	465,120
Binder twine — Ficelle d'engravage.....	58,880	659,740	409,010	435,690	133,830	86,180
Fuel and oil <sup>4</sup> — Combustible et huile <sup>4</sup> .....	315,840	5,145,840	4,517,830	7,036,870	2,952,000	2,470,920
Taxes <sup>5</sup> .....	200,850	2,819,530	2,049,640	2,842,160	1,145,880	1,068,960
Rent <sup>6</sup> — Loyer <sup>6</sup> .....	313,340	5,382,920	4,397,730	6,849,460	2,700,790	2,232,500
Fruit and vegetable supplies <sup>7</sup> — Fournitures pour fruits et légumes.....	20,460	223,250	129,540	131,810	39,170	32,200
Live stock and poultry for: — Bestiaux et volailles pour:						
(a) Breeding and production purposes — Reproduction...	105,000	1,185,780	826,050	1,098,650	483,440	631,120
(b) Feeder stock <sup>8</sup> — Engraisement <sup>8</sup> .....	44,480	484,820	356,650	534,990	207,280	458,310
Farm labour (wages and board) — Main-d'oeuvre agricole (salaires et pension).....	255,380	3,385,340	3,025,550	5,035,660	2,309,860	2,918,380
Other expenditures — Autres dépenses.....	168,480	2,194,560	1,528,000	1,979,490	760,880	791,480

1. June 1, 1945 to May 31, 1946. — Du 1er juin 1945 au 31 mai 1946.

2. Does not include garden seeds. — Ne comprend pas les semences de jardinage.

3. Includes automobiles. — Comprend les automobiles.

4. Does not include fuel and oil for automobiles. — Ne comprend pas le combustible et l'huile pour les automobiles.

5. Reported on buildings and land operated by the owner. — Sur les bâtiments et la terre exploitée par le propriétaire.

6. Includes estimated value of rent paid in kind or on a share basis. — Comprend la valeur estimative du loyer payé en espèces ou sur une base de participation.

7. Includes seeds. — Comprend les semences.

8. Includes day old chicks and packaged bees. — Comprend les poussins de 1 jour et les abeilles achetées en paquets.

TABLE 129. Farm reporting expenditures in 1945<sup>1</sup>, classified by size of farm, 1946

TABLEAU 129. Fermes déclarant leurs dépenses en 1945<sup>1</sup>, classées selon la grandeur de la ferme, 1946

Farm expenditures Dépenses de la ferme	Total	Size of farm — Grandeur de la ferme			
		1-4	5-50	51-100	101-200
		acres	acres	acres	acres
	No. — nomb.	No. — nomb.	No. — nomb.	No. — nomb.	No. — nomb.
Feed — Provende.....	43,912	113	632	397	8,236
Fertilizers — Engrais.....	8,444	8	39	27	1,136
Field crop seeds <sup>2</sup> — Semences de grandes cultures <sup>2</sup> .....	61,818	27	348	441	12,520
Farm implements and machinery: — Outillage et machines agricoles:					
(a) New or used equipment <sup>3</sup> — Outillage neuf ou usagé <sup>3</sup>	48,122	18	122	239	6,963
(b) Repair parts — Parties pour réparation.....	88,250	28	257	481	14,163
(c) Repair labour — Travail de réparation.....	59,358	14	143	257	8,837
Building materials for: — Matériaux de construction pour:					
(a) New construction — Construction nouvelle.....	28,625	33	177	147	4,504
(b) Repairs — Réparations.....	61,057	63	377	325	8,739
Custom work — Travail à forfait.....	68,400	37	445	687	17,117
Binder twine — Ficelle d'engrèbage.....	73,948	16	228	563	15,510
Fuel and oil <sup>4</sup> — Combustible et huile <sup>4</sup> .....	76,941	22	219	252	9,611
Taxes <sup>5</sup> .....	99,095	189	984	935	22,371
Rent <sup>6</sup> — Loyer <sup>6</sup> .....	55,105	64	313	261	6,375
Fruit and vegetable supplies <sup>7</sup> — Fournitures pour fruits et légumes <sup>7</sup> .....	53,586	132	546	447	10,286
Live stock and poultry for: — Bestiaux et volailles pour:					
(a) Breeding and production purposes — Reproduction...	34,341	50	271	230	5,181
(b) Feeder stock <sup>8</sup> — Engraissement <sup>8</sup> .....	34,693	55	300	201	4,693
Farm labour (wages and board) — Main-d'oeuvre agricole (salaires et pension).....	37,189	15	158	114	3,585
Other expenditures — Autres dépenses.....	95,696	159	823	746	17,538

	Size of farm — Grandeur de la ferme					
	201-299	300-479	480-639	640-959	960-1,279	1,280 acres and over — et plus
	acres	acres	acres	acres	acres	acres
	No. — nomb.	No. — nomb.	No. — nomb.	No. — nomb.	No. — nomb.	No. — nomb.
Feed — Provende.....	1,309	13,419	7,628	7,868	2,417	1,893
Fertilizers — Engrais.....	261	2,634	1,670	1,725	587	357
Field crop seeds <sup>2</sup> — Semences de grandes cultures <sup>2</sup> .....	1,783	19,776	10,522	10,957	3,231	2,213
Farm implements and machinery: — Outillage et machines agricoles:						
(a) New or used equipment <sup>3</sup> — Outillage neuf ou usagé <sup>3</sup>	1,291	14,851	9,047	10,194	3,225	2,172
(b) Repair parts — Parties pour réparation.....	2,467	28,150	16,428	17,577	5,283	3,416
(c) Repair labour — Travail de réparation.....	1,605	18,805	11,226	12,320	3,722	2,429
Building materials for: — Matériaux de construction pour:						
(a) New construction — Construction nouvelle.....	920	8,975	5,221	5,613	1,809	1,226
(b) Repairs — Réparations.....	1,626	18,756	11,478	12,773	4,099	2,821
Custom work — Travail à forfait.....	2,235	23,788	11,042	9,315	2,305	1,429
Binder twine — Ficelle d'engrèbage.....	2,388	24,280	12,987	12,362	3,513	2,101
Fuel and oil <sup>4</sup> — Combustible et huile <sup>4</sup> .....	1,813	24,098	15,078	17,156	5,298	3,394
Taxes <sup>5</sup> .....	2,815	30,315	16,233	16,693	5,106	3,454
Rent <sup>6</sup> — Loyer <sup>6</sup> .....	1,290	15,922	10,737	12,645	4,316	3,182
Fruit and vegetable supplies <sup>7</sup> — Fournitures pour fruits et légumes <sup>7</sup> .....	1,645	17,119	9,483	9,473	2,714	1,741
Live stock and poultry for: — Bestiaux et volailles pour:						
(a) Breeding and production purposes — Reproduction...	948	10,294	6,293	7,032	2,304	1,738
(b) Feeder stock <sup>8</sup> — Engraissement <sup>8</sup> .....	1,010	10,867	6,539	7,294	2,271	1,463
Farm labour (wages and board) — Main-d'oeuvre agricole (salaires et pension).....	933	10,435	7,226	9,007	3,211	2,505
Other expenditures — Autres dépenses.....	2,655	30,328	16,917	17,733	5,295	3,502

1. June 1, 1945 to May 31, 1946. — Du 1er juin 1945 au 31 mai 1946.

2. Does not include garden seeds. — Ne comprend pas les semences de jardinage.

3. Includes automobiles. — Comprend les automobiles.

4. Does not include fuel and oil for automobiles. — Ne comprend pas le combustible et l'huile pour les automobiles.

5. Reported on buildings and land operated by the owner. — Sur les bâtiments et la terre exploitée par le propriétaire.

6. Includes estimated value of rent paid in kind or on a share basis. — Comprend la valeur estimative du loyer payé en espèces ou sur une base de participation.

7. Includes seeds. — Comprend les semences.

8. Includes day old chicks and packaged bees. — Comprend les poussins de 1 jour et les abeilles achetées en paquets.



TABLE 130. Farm expenditures, 1945<sup>1</sup>, classified by tenure of farm, 1946TABLEAU 130. Dépenses de la ferme, 1945<sup>1</sup>, classées selon le mode d'occupation de la ferme, 1946

Farm expenditures Dépenses de la ferme	Total	Farms operated by: — Fermes exploitées par:			
		Owner — Propriétaire	Manager — Gérant	Tenant — Locataire	Part owner, part tenant — Mi-proprétaire, mi-locataire
		\$	\$	\$	\$
<b>Total</b> .....	<b>193,099,380</b>	<b>89,414,450</b>	<b>1,400,050</b>	<b>33,644,100</b>	<b>68,640,780</b>
Feed — Provende.....	6,433,980	3,356,920	95,280	825,370	2,156,410
Fertilizers — Engrais.....	785,670	406,950	6,410	88,310	284,000
Field crop seeds <sup>2</sup> — Semences de grandes cultures <sup>2</sup> .....	8,414,370	4,098,710	33,940	1,579,690	2,702,030
Farm implements and machinery: — Outillage et machines agricoles:					
(a) New or used equipment <sup>3</sup> — Outillage neuf ou usagé <sup>3</sup> .....	32,818,580	15,414,930	125,740	5,550,380	11,727,530
(b) Repair parts — Parties pour réparation.....	16,389,410	8,197,740	68,150	2,343,670	5,779,850
(c) Repair labour — Travail de réparation.....	4,045,070	2,051,610	17,200	536,770	1,439,490
Building materials for: — Matériaux de construction pour:					
(a) New construction — Construction nouvelle.....	8,320,260	5,058,670	28,350	429,400	2,803,840
(b) Repairs — Réparations.....	6,566,660	3,773,560	30,130	495,260	2,267,710
Custom work — Travail à forfait.....	14,785,890	8,470,860	44,550	2,353,610	3,916,870
Binder twine — Ficelle d'engrèbage.....	2,077,000	1,183,460	5,920	251,830	635,790
Fuel and oil <sup>4</sup> — Combustible et huile <sup>4</sup> .....	23,764,620	11,328,430	95,060	3,755,370	8,585,760
Taxes <sup>5</sup> .....	11,215,370	7,358,910	51,520	95,750	3,709,190
Rent <sup>6</sup> — Loyer <sup>6</sup> .....	23,193,840	1,574,840	40,160	11,357,620	10,221,220
Fruit and vegetable supplies <sup>7</sup> — Fournitures pour fruits et légumes <sup>7</sup> .....	717,740	404,410	7,320	95,000	211,010
Live stock and poultry for: — Bestiaux et volailles pour:					
(a) Breeding and production purposes — Reproduction.....	4,924,480	2,354,950	44,080	748,970	1,776,480
(b) Feeder stock <sup>8</sup> — Engraissement <sup>8</sup> .....	2,353,710	1,127,130	45,560	246,980	934,040
Farm labour (wages and board) — Main-d'oeuvre agricole (salaires et pension).....	17,953,150	8,894,630	602,700	1,747,040	6,708,780
Other expenditures — Autres dépenses.....	8,339,580	4,357,740	57,980	1,143,080	2,780,780

For footnotes, see Table 128. — Pour renvois, voir tableau 128.

TABLE 131. Farms reporting expenditures in 1945<sup>1</sup>, classified by tenure of farm, 1946TABLEAU 131. Fermes déclarant leurs dépenses en 1945<sup>1</sup>, classées selon le mode d'occupation de la ferme, 1946

Farm expenditures Dépenses de la ferme	Total	Farms operated by: — Fermes exploitées par:			
		Owner — Propriétaire	Manager — Gérant	Tenant — Locataire	Part owner, part tenant — Mi-proprétaire, mi-locataire
		No. — nomb.	No. — nomb.	No. — nomb.	No. — nomb.
Feed — Provende.....	43,912	24,269	112	6,594	12,937
Fertilizers — Engrais.....	8,444	4,966	45	870	2,563
Field crop seeds <sup>2</sup> — Semences de grandes cultures <sup>2</sup> .....	61,818	34,237	160	10,083	17,338
Farm implements and machinery: — Outillage et machines agricoles:					
(a) New or used equipment <sup>3</sup> — Outillage neuf ou usagé <sup>3</sup> .....	48,122	25,236	128	7,621	15,137
(b) Repair parts — Parties pour réparation.....	88,250	48,615	224	13,487	25,924
(c) Repair labour — Travail de réparation.....	59,358	32,244	151	8,786	18,177
Building materials for: — Matériaux de construction pour:					
(a) New construction — Construction nouvelle.....	28,625	17,091	73	2,311	9,150
(b) Repairs — Réparations.....	61,057	35,190	158	6,328	18,781
Custom work — Travail à forfait.....	68,400	40,530	152	10,912	16,806
Binder twine — Ficelle d'engrèbage.....	73,948	43,641	164	9,450	20,693
Fuel and oil <sup>4</sup> — Combustible et huile <sup>4</sup> .....	76,941	40,004	222	13,746	22,969
Taxes <sup>5</sup> .....	99,095	68,091	329	924	29,751
Rent <sup>6</sup> — Loyer <sup>6</sup> .....	55,105	4,507	50	21,867	28,681
Fruit and vegetable supplies <sup>7</sup> — Fournitures pour fruits et légumes <sup>7</sup> .....	53,586	30,564	135	7,335	15,552
Live stock and poultry for: — Bestiaux et volailles pour:					
(a) Breeding and production purposes — Reproduction.....	34,341	18,467	90	5,055	10,729
(b) Feeder stock <sup>8</sup> — Engraissement <sup>8</sup> .....	34,693	18,937	96	4,877	10,783
Farm labour (wages and board) — Main-d'oeuvre agricole (salaires et pension).....	37,189	19,655	351	4,862	12,321
Other expenditures — Autres dépenses.....	95,696	53,576	257	15,122	26,741

For footnotes, see Table 128. — Pour renvois, voir tableau 128.

TABLE 132. Farm expenditures, classified by type of farm, 1945<sup>1</sup>

TABLEAU 132. Dépenses de la ferme, classées selon le type de ferme, 1945<sup>1</sup>

Farm expenditures — Dépenses de la ferme	Total <sup>2</sup>	Type of farm, 1945 <sup>1</sup> — Type de ferme, 1945 <sup>1</sup>			
		Grains and hay — Grains et foin	Potatoes, roots and other field crops — Pommes de terre, racines et autres grandes cultures	Vegetables, fruits and nursery products — Légumes, fruits et produits de pépinière	Dairy products — Produits laitiers
	\$	\$	\$	\$	\$
Total .....	193,099,380	150,255,450	38,530	151,270	1,640,990
Feed — Provende .....	6,433,980	3,144,990	15,220	1,760	268,910
Fertilizers — Engrais .....	785,670	664,990	390	2,650	1,810
Field crop seeds <sup>3</sup> — Semences de grandes cultures <sup>3</sup> .....	8,414,370	6,566,280	1,420	1,630	49,420
Farm implements and machinery: — Outillage et machines agricoles:					
(a) New or used equipment <sup>4</sup> — Outillage neuf ou usagé <sup>4</sup> .....	32,818,580	26,360,410	2,760	18,520	189,300
(b) Repair parts — Parties pour réparation .....	16,389,410	13,211,790	1,160	5,580	92,750
(c) Repair labour — Travail de réparation .....	4,045,070	3,170,600	150	800	24,900
Building materials for: — Matériaux de construction pour:					
(a) New construction — Construction nouvelle .....	3,320,260	6,016,450	690	5,840	86,480
(b) Repairs — Réparations .....	6,566,660	4,911,630	1,880	2,780	57,070
Custom work — Travail à forfait .....	14,785,890	11,411,310	2,020	3,940	64,130
Binder twine — Ficelle d'engrèbage .....	2,077,000	1,506,140	130	200	12,140
Fuel and oil <sup>5</sup> — Combustible et huiles <sup>5</sup> .....	23,764,620	19,920,750	3,320	6,150	116,920
Taxes <sup>6</sup> .....	11,215,370	8,807,580	760	2,640	58,740
Rent <sup>7</sup> — Loyer <sup>7</sup> .....	23,193,840	20,387,130	790	1,440	74,180
Fruit and vegetable supplies <sup>8</sup> — Pournitures pour fruits et légumes <sup>8</sup> .....	717,740	456,030	940	7,390	4,230
Live stock and poultry for: — Bestiaux et volailles pour:					
(a) Breeding and production purposes — Reproduction .....	4,924,480	2,927,280	510	330	194,560
(b) Feeder stock <sup>9</sup> — Engraissement <sup>9</sup> .....	2,353,710	1,217,200	210	640	12,910
Farm labour (wages and board) — Main-d'oeuvre agricole (salaires et pension) .....	17,953,150	13,438,820	4,970	67,310	261,340
Other expenditures — Autres dépenses .....	8,339,580	6,136,070	1,210	21,660	81,200

	Type of farm, 1945 <sup>1</sup> — Type de ferme, 1945 <sup>1</sup>					
	Poultry — Volailles	Animal speciality — Spécialités animales	Forest products — Produits forestiers	Subsistence and combinations of subsistence — Vivrières et combinées	Mixed farming — Culture mixte	Part-time — A temps partiel
	\$	\$	\$	\$	\$	
Total .....	248,670	7,882,280	42,970	6,383,810	24,811,330	1,400,230
Feed — Provende .....	85,510	918,310	5,850	498,980	1,415,970	74,350
Fertilizers — Engrais .....	520	17,620	40	13,800	80,960	2,560
Field crop seeds <sup>3</sup> — Semences de grandes cultures <sup>3</sup> .....	5,660	283,020	2,440	360,540	1,057,160	77,030
Farm implements and machinery: — Outillage et machines agricoles:						
(a) New or used equipment <sup>4</sup> — Outillage neuf ou usagé <sup>4</sup> .....	7,750	905,730	6,230	860,600	4,164,520	285,220
(b) Repair parts — Parties pour réparation .....	6,580	468,140	2,250	499,270	1,993,690	103,480
(c) Repair labour — Travail de réparation .....	1,820	138,520	1,060	153,370	528,280	24,500
Building materials for: — Matériaux de construction pour:						
(a) New construction — Construction nouvelle .....	32,660	321,770	1,690	419,700	1,343,630	78,430
(b) Repairs — Réparations .....	10,870	262,460	1,390	272,720	973,970	44,610
Custom work — Travail à forfait .....	10,200	416,830	3,250	706,050	2,038,320	116,900
Binder twine — Ficelle d'engrèbage .....	1,010	70,010	590	126,530	350,120	9,900
Fuel and oil <sup>5</sup> — Combustible et huiles <sup>5</sup> .....	10,110	581,380	2,720	432,470	2,530,150	151,680
Taxes <sup>6</sup> .....	9,250	389,070	4,300	445,270	1,390,130	72,970
Rent <sup>7</sup> — Loyer <sup>7</sup> .....	5,800	400,710	1,720	441,480	1,753,340	78,240
Fruit and vegetable supplies <sup>8</sup> — Pournitures pour fruits et légumes <sup>8</sup> .....	1,550	28,320	710	77,050	131,160	9,960
Live stock and poultry for: — Bestiaux et volailles pour:						
(a) Breeding and production purposes — Reproduction .....	14,490	555,540	2,340	249,330	929,140	56,170
(b) Feeder stock <sup>9</sup> — Engraissement <sup>9</sup> .....	11,770	592,050	330	87,250	415,160	13,310
Farm labour (wages and board) — Main-d'oeuvre agricole (salaires et pension) .....	21,980	148,520	2,790	338,020	2,460,350	142,810
Other expenditures — Autres dépenses .....	11,140	364,280	3,270	401,380	1,255,280	58,110

1. June 1, 1945 to May 31, 1946. — Du 1er juin 1945 au 31 mai 1946.

2. Includes data for farms which were not classified as to type. — Comprend les données des fermes non classées selon leur type.

3. Does not include garden seeds. — Ne comprend pas les semences de jardinage.

4. Includes automobiles. — Comprend les automobiles.

5. Does not include fuel and oil for automobiles. — Ne comprend pas le combustible et l'huile pour les automobiles.

6. Reported on buildings and land operated by the owner. — Sur les bâtiments et la terre exploitée par le propriétaire.

7. Includes estimated value of rent paid in kind or on a share basis. — Comprend la valeur estimative du loyer payé en espèces ou sur une base de participation.

8. Includes seeds. — Comprend les semences.

9. Includes day old chicks and packaged bees. — Comprend les poussins de 1 jour et les abeilles achetées en paquets.

TABLE 133. Farms reporting expenditures, classified by type of farm, 1945<sup>1</sup>  
 TABLEAU 133. Fermes déclarant des dépenses, classées selon le type de ferme, 1945<sup>1</sup>

Farm expenditures — Dépenses de la ferme	Total <sup>2</sup>	Type of farm, 1945 <sup>1</sup> — Type de ferme, 1945 <sup>1</sup>				
		Grains and hay — Grains et foin	Potatoes, roots and other field crops — Pommes de terre, racines et autres grandes cultures	Vegetables, fruits and nur- sery products — Légumes, fruits et produits de pépinière	Dairy products — Produits laitiers	
		No. — nomb.	No. — nomb.	No. — nomb.	No. — nomb.	No. — nomb.
Feed — Provende .....	43,912	26,423	11	20	541	
Fertilizers — Engrais .....	8,444	6,539	5	17	31	
Field crop seeds <sup>3</sup> — Semences de grandes cultures <sup>3</sup> .....	61,318	42,169	14	15	414	
Farm implements and machinery:— Outillage et machines agricoles:						
(a) New or used equipment <sup>4</sup> — Outillage neuf ou usagé <sup>4</sup> .....	48,122	33,995	6	16	318	
(b) Repair parts — Parties pour réparation .....	28,250	62,186	11	18	505	
(c) Repair labour — Travail de réparation .....	59,358	41,800	4	12	326	
Building materials for: — Matériaux de construction pour:						
(a) New construction — Construction nouvelle .....	28,625	19,500	5	13	217	
(b) Repairs — Réparations .....	61,057	42,711	8	16	407	
Custom work — Travail à forfait .....	68,400	45,544	13	14	399	
Binder twine — Ficelle d'engerbage .....	73,948	48,374	5	11	486	
Fuel and oil <sup>5</sup> — Combustible et huile <sup>5</sup> .....	76,941	58,052	14	25	425	
Taxes <sup>6</sup> — Loyer <sup>7</sup> .....	99,095	67,711	18	39	697	
Rent <sup>7</sup> — Loyer <sup>7</sup> .....	55,105	40,624	12	15	362	
Fruit and vegetable supplies <sup>8</sup> — Fournitures pour fruits et légumes <sup>8</sup> .....	53,586	33,330	12	39	337	
Live stock and poultry for: — Bestiaux et volailles pour:						
(a) Breeding and production purposes — Reproduction .....	34,341	22,451	7	4	393	
(b) Feeder stock <sup>9</sup> — Engraissement <sup>9</sup> .....	34,693	23,169	6	10	248	
Farm labour (wages and board) — Main-d'oeuvre agricole (salaire et pension) .....	37,189	27,964	9	28	335	
Other expenditures — Autres dépenses .....	95,696	65,652	14	34	645	

	Type of farm, 1945 <sup>1</sup> — Type de ferme, 1945 <sup>1</sup>					
	Poultry — Volailles	Animal specialty — Spécialités animales	Forest products — Produits forestiers	Subsistence and combinations of subsistence — Vivrières et combinées	Mixed farming — Culture mixte	Part- time — A temps partiel
	No. — nomb.	No. — nomb.	No. — nomb.	No. — nomb.	No. — nomb.	No. — nomb.
Feed — Provende .....	144	2,465	60	4,935	8,549	731
Fertilizers — Engrais .....	11	218	2	320	1,247	48
Field crop seeds <sup>3</sup> — Semences de grandes cultures <sup>3</sup> .....	67	2,441	68	5,599	9,985	975
Farm implements and machinery:— Outillage et machines agricoles:						
(a) New or used equipment <sup>4</sup> — Outillage neuf ou usagé <sup>4</sup> .....	29	1,701	28	3,500	7,990	505
(b) Repair parts — Parties pour réparation .....	67	3,199	50	7,041	14,380	744
(c) Repair labour — Travail de réparation .....	44	2,063	37	4,704	9,878	463
Building materials for: — Matériaux de construction pour:						
(a) New construction — Construction nouvelle .....	59	1,083	15	2,258	5,170	292
(b) Repairs — Réparations .....	80	2,323	36	4,533	10,317	561
Custom work — Travail à forfait .....	82	2,570	52	7,011	11,711	928
Binder twine — Ficelle d'engerbage .....	61	2,846	53	7,512	13,941	650
Fuel and oil <sup>5</sup> — Combustible et huile <sup>5</sup> .....	69	2,389	34	3,612	10,549	699
Taxes <sup>6</sup> — Loyer <sup>7</sup> .....	174	3,942	137	9,143	14,906	1,576
Rent <sup>7</sup> — Loyer <sup>7</sup> .....	53	2,072	27	3,421	7,393	626
Fruit and vegetable supplies <sup>8</sup> — Fournitures pour fruits et légumes <sup>8</sup> .....	86	2,129	64	6,592	10,167	810
Live stock and poultry for: — Bestiaux et volailles pour:						
(a) Breeding and production purposes — Reproduction .....	76	1,706	22	2,764	6,467	427
(b) Feeder stock <sup>9</sup> — Engraissement <sup>9</sup> .....	97	1,296	18	2,859	6,673	306
Farm labour (wages and board) — Main-d'oeuvre agricole (salaire et pension) .....	40	1,526	4	1,325	5,591	307
Other expenditures — Autres dépenses .....	143	3,685	92	8,647	15,395	1,302

1. June 1, 1945 to May 31, 1946. — Du 1er juin 1945 au 31 mai 1946.

2. Includes farms which were not classified as to type. — Comprend les fermes non classées selon leur type.

3. Does not include garden seeds. — Ne comprend pas les semences de jardinage.

4. Includes automobiles. — Comprend les automobiles.

5. Does not include fuel and oil for automobiles. — Ne comprend pas le combustible et l'huile pour les automobiles.

6. Reported on buildings and land operated by the owner. — Sur les bâtiments et la terre exploitée par le propriétaire.

7. Includes estimated value of rent paid in kind or on a share basis. — Comprend la valeur estimative du loyer payé en espèces ou sur une base de participation.

8. Includes seeds. — Comprend les semences.

9. Includes day old chicks and packaged bees. — Comprend les poussins de 1 jour et les abeilles achetées en paquets.

TABLE 134. Farm expenditures, classified by value of farm products sold or used in 1945<sup>1</sup>

TABLEAU 134. Dépenses de la ferme, classées selon la valeur des produits de ferme vendus ou consommés en 1945<sup>1</sup>

Farm expenditures — Dépenses de la ferme	Total <sup>2</sup>	Value of products — Valeur des produits				
		\$	\$	\$	\$	\$
		1-99	100-249	250-399	400-599	600-999
	\$	\$	\$	\$	\$	\$
<b>Total.....</b>	<b>193,099,380</b>	<b>801,780</b>	<b>2,033,440</b>	<b>2,756,540</b>	<b>5,222,230</b>	<b>13,239,670</b>
Feed — Provende.....	6,433,980	33,630	83,340	129,380	240,610	568,960
Fertilizers — Engrais.....	785,670	1,010	1,600	3,290	7,230	18,060
Field crop seeds <sup>3</sup> — Semences de grandes cultures <sup>3</sup> .....	8,414,370	75,320	162,590	220,440	381,720	851,530
Farm implements and machinery: — Outillage et machines agricoles:						
(a) New or used equipment <sup>4</sup> — Outillage neuf ou usagé <sup>4</sup>	32,818,580	141,940	306,010	370,450	785,740	1,982,330
(b) Repair parts — Parties pour réparation.....	16,389,410	53,450	150,410	218,020	453,610	1,226,380
(c) Repair labour — Travail de réparation.....	4,045,070	10,000	32,150	47,960	102,030	280,390
Building materials for: — Matériaux de construction pour:						
(a) New construction — Construction nouvelle.....	8,320,260	35,850	61,960	110,330	168,100	465,310
(b) Repairs — Réparations.....	6,566,660	26,260	64,390	80,320	153,940	447,890
Custom work — Travail à forfait.....	14,785,890	88,010	266,930	377,320	640,790	1,574,770
Binder twine — Ficelle d'engrègement.....	2,077,000	4,000	13,860	23,810	49,850	149,670
Fuel and oil <sup>5</sup> — Combustible et huile <sup>5</sup> .....	23,764,620	79,010	246,800	328,160	646,660	1,633,470
Taxes <sup>6</sup> .....	11,215,370	73,030	189,540	242,060	423,990	1,011,030
Rent <sup>7</sup> — Loyer <sup>7</sup> .....	23,193,840	60,630	172,560	257,300	504,900	1,274,080
Fruit and vegetable supplies <sup>8</sup> — Fournitures pour fruits et légumes <sup>8</sup> .....	717,740	5,710	14,830	19,250	34,560	85,460
Live stock and poultry for: — Bestiaux et volailles pour:						
(a) Breeding and production purposes — Reproduction.....	4,924,480	37,910	73,650	72,480	123,690	320,270
(b) Feeder stock <sup>9</sup> — Engraissement <sup>9</sup> .....	2,353,710	10,300	19,320	18,780	44,450	112,870
Farm labour (wages and board) — Main-d'oeuvre agricole (salaires et pension).....	17,953,150	29,090	77,960	105,330	216,250	598,160
Other expenditures — Autres dépenses.....	8,339,580	36,630	95,540	131,860	244,110	639,040
		Value of products — Valeur des produits				
		\$	\$	\$	\$	\$
		1,000-1,499	1,500-2,499	2,500-3,999	4,000-5,999	6,000-9,999
		\$	\$	\$	\$	\$
		\$	\$	\$	\$	\$
<b>Total.....</b>	<b>20,828,740</b>	<b>41,192,900</b>	<b>43,962,300</b>	<b>30,813,300</b>	<b>20,737,760</b>	<b>10,268,520</b>
Feed — Provende.....	850,520	1,464,580	1,284,440	818,130	538,750	403,300
Fertilizers — Engrais.....	35,880	109,750	171,930	182,590	159,500	93,340
Field crop seeds <sup>3</sup> — Semences de grandes cultures <sup>3</sup> .....	1,120,870	1,791,700	1,686,320	1,065,800	647,760	273,380
Farm implements and machinery: — Outillage et machines agricoles:						
(a) New or used equipment <sup>4</sup> — Outillage neuf ou usagé <sup>4</sup>	3,373,350	7,229,380	7,895,780	5,425,200	3,672,150	1,463,370
(b) Repair parts — Parties pour réparation.....	1,873,480	3,626,420	3,754,000	2,579,420	1,665,160	735,400
(c) Repair labour — Travail de réparation.....	450,770	896,290	954,540	654,410	419,790	185,230
Building materials for: — Matériaux de construction pour:						
(a) New construction — Construction nouvelle.....	920,150	2,037,580	2,131,870	1,327,840	749,700	284,310
(b) Repairs — Réparations.....	767,090	1,488,000	1,535,040	1,047,930	656,330	279,560
Custom work — Travail à forfait.....	2,223,470	3,797,980	3,157,510	1,558,620	729,330	183,660
Binder twine — Ficelle d'engrègement.....	259,230	543,180	523,520	319,660	151,210	36,860
Fuel and oil <sup>5</sup> — Combustible et huile <sup>5</sup> .....	2,517,050	4,935,080	5,515,690	3,987,840	2,638,040	1,109,910
Taxes <sup>6</sup> .....	1,411,080	2,469,590	2,347,090	1,528,600	965,000	408,200
Rent <sup>7</sup> — Loyer <sup>7</sup> .....	2,027,390	4,371,300	5,336,510	4,325,910	3,186,530	1,507,950
Fruit and vegetable supplies <sup>8</sup> — Fournitures pour fruits et légumes <sup>8</sup> .....	117,490	176,840	135,810	72,880	36,420	16,550
Live stock and poultry for: — Bestiaux et volailles pour:						
(a) Breeding and production purposes — Reproduction.....	535,520	1,001,970	1,065,690	747,520	579,480	348,820
(b) Feeder stock <sup>9</sup> — Engraissement <sup>9</sup> .....	218,390	410,890	428,420	324,460	263,590	496,400
Farm labour (wages and board) — Main-d'oeuvre agricole (salaires et pension).....	1,144,700	2,968,500	4,206,460	3,635,090	2,855,060	2,016,040
Other expenditures — Autres dépenses.....	986,310	1,873,870	1,831,680	1,211,400	823,960	426,220

1. June 1, 1945 to May 31, 1946. — Du 1er juin 1945 au 31 mai 1946.

2. Includes expenditures of farms with no farm products sold or used by farm household. — Comprend les dépenses des fermes n'ayant aucun produit de ferme vendu ou consommé par le ménage.

3. Does not include garden seeds. — Ne comprend pas les semences de jardinage.

4. Includes automobiles. — Comprend les automobiles.

5. Does not include fuel and oil for automobiles. — Ne comprend pas le combustible et l'huile pour les automobiles.

6. Reported on buildings and land operated by the owner. — Sur les bâtiments et la terre exploitée par le propriétaire.

7. Includes estimated value of rent paid in kind or on a share basis. — Comprend la valeur estimative du loyer payé en espèces ou sur une base de participation.

8. Includes seeds. — Comprend les semences.

9. Includes day old chicks and packaged bees. — Comprend les poussins de 1 jour et les abeilles achetées en paquets.



TABLE 136. Farm holdings, classified by type of farm, 1943<sup>1</sup>, and size of farm, 1946

TABLEAU 136. Exploitations agricoles, classées selon le type de ferme, 1943<sup>1</sup>, et la grandeur de la ferme, 1946

Type of farm Type de ferme	Total	Size of farm - Grandeur de la ferme									
		1-4 acres	5-50 acres	51-100 acres	101-200 acres	201-299 acres	300-479 acres	480-639 acres	640-959 acres	960-1,279 acres	1,280 acres and over - et plus
	No. — nomb.	No. — nomb.	No. — nomb.	No. — nomb.	No. — nomb.	No. — nomb.	No. — nomb.	No. — nomb.	No. — nomb.	No. — nomb.	No. — nomb.
<b>All occupied farms<sup>2</sup> - Toutes fermes occupées<sup>2</sup></b> .....	<b>125,612</b>	<b>256</b>	<b>1,463</b>	<b>1,405</b>	<b>29,303</b>	<b>3,349</b>	<b>39,390</b>	<b>19,965</b>	<b>20,478</b>	<b>5,945</b>	<b>4,056</b>
Grains and hay - Grains et foin.....	88,815	4	179	508	17,067	2,013	28,896	15,655	16,807	4,922	2,764
Potatoes, roots and other field crops - Pommes de terre, racines et autres grandes cultures.....	31		13	2	8		7		1		
Vegetables, fruits and nursery products - Légumes, fruits et produits de pépinière.....	51	3	30	2	9		3	3	1		
Dairy products - Produits laitiers.....	843	6	58	27	219	47	225	124	110	18	9
Poultry - Volailles.....	205	20	61	9	60	6	34	11	2	2	
Animal specialty - Spécialités animales.....	4,463	19	122	82	1,170	143	1,086	481	532	262	566
Forest products - Produits forestiers	166	-	4	12	121	1	20	6	1	1	
Subsistence and combinations of subsistence <sup>3</sup> - Vivrières et combinées <sup>3</sup>	10,398	119	472	313	4,879	403	2,825	827	451	62	47
Mixed farming - Culture mixte.....	16,877	14	167	236	3,936	676	5,624	2,677	2,403	635	509
Part-time - A temps partiel.....	2,170	70	316	166	1,062	41	341	87	57	14	16

1. June 1, 1945 to May 31, 1946. - Du 1er juin 1945 au 31 mai 1946.  
 2. Includes 1,593 farms which were not classified as to type. - Comprend 1,593 fermes non classées selon leur type.  
 3. Includes 2,578 subsistence farms. - Comprend 2,578 fermes vivrières.

TABLE 137. Farm holdings, classified by type of farm, 1945<sup>1</sup>, and value of farm products sold or used in 1945<sup>1</sup>

TABLEAU 137. Exploitations agricoles, classées selon le type de ferme, 1945<sup>1</sup>, et la valeur des produits de ferme vendus ou consommés en 1945<sup>1</sup>

Type of farm Type de ferme	Total <sup>2</sup>	Value of products - Valeur des produits										
		\$ 1-99	\$ 100-249	\$ 250-399	\$ 400-599	\$ 600-999	\$ 1,000-1,499	\$ 1,500-2,499	\$ 2,500-3,999	\$ 4,000-5,999	\$ 6,000-9,999	\$10,000 and over - et plus
	No. — nomb.	No. — nomb.	No. — nomb.	No. — nomb.	No. — nomb.	No. — nomb.	No. — nomb.	No. — nomb.	No. — nomb.	No. — nomb.	No. — nomb.	No. — nomb.
<b>All occupied farms<sup>3</sup> - Toutes fermes occupées<sup>3</sup></b> .....	<b>125,612</b>	<b>2,113</b>	<b>5,285</b>	<b>5,964</b>	<b>8,912</b>	<b>17,320</b>	<b>19,883</b>	<b>27,100</b>	<b>19,138</b>	<b>9,451</b>	<b>4,426</b>	<b>1,179</b>
Grains and hay - Grains et foin	88,815	1,058	3,486	4,009	5,975	11,318	12,874	18,854	15,229	8,145	3,916	984
Potatoes, roots and other field crops - Pommes de terre, racines et autres grandes cultures	31	1	3	2	4	7	3	4	2	2	1	2
Vegetables, fruits and nursery products - Légumes, fruits et produits de pépinière.....	51	3	6	3	4	3	6	7	7	5	4	3
Dairy products - Produits laitiers	843	10	59	55	68	98	83	107	143	121	74	25
Poultry - Volailles.....	205	16	16	24	26	29	19	25	35	8	3	3
Animal specialty - Spécialités animales.....	4,463	57	137	186	313	640	748	1,033	667	377	192	111
Forest products - Produits forestiers.....	166	14	42	30	26	35	9	8	2			
Subsistence and combinations of subsistence <sup>4</sup> - Vivrières et combinées <sup>4</sup>	10,398	607	878	981	1,555	2,796	2,178	1,233	152	13	1	
Mixed farming - Culture mixte	16,877	42	142	291	626	2,146	3,876	5,774	2,886	777	234	51
Part-time - A temps partiel.....	2,170	305	516	383	312	248	87	55	15	3	1	

1. June 1, 1945 to May 31, 1946. - Du 1er juin 1945 au 31 mai 1946.  
 2. Includes 4,841 farms with no farm products sold or used by farm household. - Comprend 4,841 fermes n'ayant aucun produit de ferme vendu ou consommé par le ménage.  
 3. Includes 1,593 farms which were not classified as to type. - Comprend 1,593 fermes non classées selon leur type.  
 4. Includes 2,578 subsistence farms. - Comprend 2,578 fermes vivrières.

## CENSUS OF SASKATCHEWAN, 1946

TABLE 138. Farm holdings, classified by size of farm, 1946, and value of farm products sold or used in 1945<sup>1</sup>TABLEAU 138. Exploitations agricoles, classées selon la grandeur de la ferme, 1946, et la valeur des produits de ferme vendus ou consommés en 1945<sup>1</sup>

Size of farm — Grandeur de la ferme	Total <sup>2</sup>	Value of products — Valeur des produits										
		\$ 1- 99	\$ 100- 249	\$ 250- 399	\$ 400- 599	\$ 600- 999	\$ 1,000- 1,499	\$ 1,500- 2,499	\$ 2,500- 3,999	\$ 4,000- 5,999	\$ 6,000- 9,999	\$10,000 and over — et plus
	No. — nomb.	No. — nomb.	No. — nomb.	No. — nomb.	No. — nomb.	No. — nomb.	No. — nomb.	No. — nomb.	No. — nomb.	No. — nomb.	No. — nomb.	No. — nomb.
All occupied farms — Toutes fermes occupées .....	125,612	2,113	5,285	5,964	8,912	17,320	19,883	27,100	19,138	9,451	4,426	1,179
1- 4 acres.....	256	49	67	62	37	19	10	5	3	2	—	1
5- 50 " .....	1,463	121	312	254	248	239	95	50	24	11	13	4
51- 100 " .....	1,405	73	193	218	248	318	144	74	12	4	6	2
101- 200 " .....	29,305	1,101	2,567	2,709	3,721	6,103	5,461	4,285	851	133	26	4
201- 299 " .....	3,349	42	95	127	241	540	730	996	428	68	18	—
300- 479 " .....	39,390	457	1,324	1,663	2,652	5,830	7,217	10,455	6,372	1,803	296	25
480- 639 " .....	19,965	141	395	522	893	2,133	2,955	5,155	4,503	2,214	635	46
640- 959 " .....	20,478	103	253	323	657	1,630	2,476	4,379	4,873	3,413	1,807	262
960- 1,279 " .....	5,945	14	41	56	127	338	527	1,090	1,337	1,126	896	320
1,280 acres and over — et plus .....	4,056	12	38	30	88	170	268	611	735	677	729	515

1. June 1, 1945 to May 31, 1946. — Du 1er juin 1945 au 31 mai 1946.

2. Includes 4,841 farms with no farm products sold or used by farm household. — Comprend 4,841 fermes n'ayant aucun produit de ferme vendu ou consommé par le ménage.

TABLE 139. Farm holdings, classified by size of farm and area of improved land, 1946

TABLEAU 139. Exploitations agricoles, classées selon la grandeur de la ferme et la superficie de la terre défrichée, 1946

Area of improved land — Superficie de la terre défrichée	Total	Size of farm — Grandeur de la ferme									
		1-4 — acres	5-50 — acres	51-100 — acres	101-200 — acres	201-299 — acres	300-479 — acres	480-639 — acres	640-959 — acres	960-1,279 — acres	1,280 acres and over — et plus
	No. — nomb.	No. — nomb.	No. — nomb.	No. — nomb.	No. — nomb.	No. — nomb.	No. — nomb.	No. — nomb.	No. — nomb.	No. — nomb.	No. — nomb.
All occupied farms — Toutes fermes occupées .....	125,612	256	1,463	1,405	29,305	3,349	39,390	19,965	20,478	5,945	4,056
0- 4 acres.....	2,468	256	369	145	923	28	308	96	128	48	167
5- 50 " .....	8,789	—	1,094	632	5,735	194	845	144	69	24	52
51- 100 " .....	14,067	—	—	628	9,409	445	2,740	521	220	32	72
101- 200 " .....	30,503	—	—	—	13,238	1,851	11,447	2,587	1,058	150	172
201- 299 " .....	22,683	—	—	—	—	831	15,083	4,327	2,035	229	178
300- 479 " .....	27,323	—	—	—	—	—	8,967	10,200	6,649	1,007	500
480- 639 " .....	10,399	—	—	—	—	—	—	2,090	6,607	1,243	459
640- 959 " .....	6,982	—	—	—	—	—	—	—	3,712	2,403	867
960- 1,279 " .....	1,649	—	—	—	—	—	—	—	—	809	840
1,280 acres and over — et plus .....	749	—	—	—	—	—	—	—	—	—	749

TABLE 140. Farm holdings, classified by tenure of farm and area of improved land, 1946

TABLEAU 140. Exploitations agricoles, classées selon le mode d'occupation de la ferme et la superficie de la terre défrichée, 1946

Area of improved land — Superficie de la terre défrichée	Total	Farms operated by: — Fermes exploitées par:			
		Owner — Propriétaire	Manager — Gérant	Tenant — Locataire	Part owner, part tenant — MI-propriétaire, MI-locataire
	No. — nomb.	No. — nomb.	No. — nomb.	No. — nomb.	No. — nomb.
All occupied farms — Toutes fermes occupées .....	125,612	71,035	437	23,767	30,373
0- 4 acres.....	2,468	1,408	43	848	169
5- 50 " .....	8,789	6,890	42	1,204	653
51- 100 " .....	14,067	10,100	44	2,239	1,684
101- 200 " .....	30,503	19,687	65	5,625	5,126
201- 299 " .....	22,683	12,527	40	4,626	5,490
300- 479 " .....	27,323	13,025	80	5,755	8,463
480- 639 " .....	10,399	4,172	41	1,977	4,209
640- 959 " .....	6,982	2,557	37	1,191	3,197
960- 1,279 " .....	1,649	480	23	227	919
1,280 acres and over — et plus.....	749	189	22	75	463

TABLE 141. Farm holdings, classified by type of farm, 1945<sup>1</sup>, and area of improved land, 1946

TABLEAU 141. Exploitations agricoles, classées selon le type de ferme, 1945<sup>1</sup>, et la superficie de la terre défrichée, 1946

Area of improved land Superficie de la terre défrichée	Total <sup>2</sup>	Type of farm, 1945 <sup>1</sup> — Type de ferme, 1945 <sup>1</sup>									
		Grains and hay Grains et foin	Potatoes, roots and other field crops Pommes de terre, racines et autres grandes cultures	Vegetables, fruits and nursery products Légumes, fruits et produits de pépinière	Dairy products Produits laitiers	Poultry Volailles	Animal speciality Spécialités animales	Forest products Produits forestiers	Subsistence and combinations of subsistence Vivrières et combinées	Mixed farming Culture mixte	Part-time A temps partiel
	No.	No.	No.	No.	No.	No.	No.	No.	No.	No.	No.
	nomb.	nomb.	nomb.	nomb.	nomb.	nomb.	nomb.	nomb.	nomb.	nomb.	nomb.
All occupied farms — Toutes fermes occupées .....	125,612	88,815	31	51	843	205	4,463	166	10,398	16,877	2,170
0 - 4 acres .....	2,468	82	1	6	72	40	328	25	538	128	309
5 - 50 " .....	8,789	2,421	20	38	171	87	738	116	3,036	1,014	925
51 - 100 " .....	14,067	6,791	3	3	133	24	838	17	3,034	2,655	394
101 - 200 " .....	30,503	20,102	3	3	189	31	1,168	8	2,755	5,768	325
201 - 299 " .....	22,683	17,818	1	1	120	16	537		678	3,376	98
300 - 479 " .....	27,323	23,532	3	2	111	4	534		314	2,702	84
480 - 639 " .....	10,399	9,399			36	1	165		33	741	16
640 - 959 " .....	6,982	6,445	1		9	1	104		8	393	17
960 - 1,279 " .....	1,649	1,546			1	1	29		1	65	
1,280 acres and over — et plus .....	749	679			1		22		1	35	2

1. June 1, 1945 to May 31, 1946. — Du 1er juin 1945 au 31 mai 1946.  
2. Includes 1,593 farms which were not classified as to type. — Comprend 1,593 fermes non classées selon leur type.

TABLE 142. Farm holdings, classified by value of farm products sold or used in 1945<sup>1</sup>, and area of improved land, 1946

TABLEAU 142. Exploitations agricoles, classées selon la valeur des produits de ferme vendus ou consommés en 1945<sup>1</sup>, et la superficie de la terre défrichée, 1946

Area of improved land Superficie de la terre défrichée	Total <sup>2</sup>	Value of products — Valeur des produits										
		\$ 1-99	\$ 100-249	\$ 250-399	\$ 400-599	\$ 600-999	\$ 1,000-1,499	\$ 1,500-2,499	\$ 2,500-3,999	\$ 4,000-5,999	\$ 6,000-9,999	\$10,000 and over et plus
	No.	No.	No.	No.	No.	No.	No.	No.	No.	No.	No.	
	nomb.	nomb.	nomb.	nomb.	nomb.	nomb.	nomb.	nomb.	nomb.	nomb.	nomb.	
All occupied farms — Toutes fermes occupées .....	125,612	2,113	5,285	5,964	8,912	17,320	19,883	27,100	19,138	9,451	4,426	1,179
0 - 4 acres .....	2,468	227	352	285	222	176	95	70	30	15	11	8
5 - 50 " .....	8,789	677	1,418	1,322	1,556	1,813	767	287	77	27	24	6
51 - 100 " .....	14,067	386	940	1,161	1,725	3,604	3,269	1,909	231	33	23	7
101 - 200 " .....	30,503	438	1,367	1,524	2,363	4,907	6,555	8,704	2,976	380	76	18
201 - 299 " .....	22,683	190	581	797	1,280	2,757	3,520	6,274	5,219	1,420	165	12
300 - 479 " .....	27,323	147	499	710	1,367	3,011	3,940	6,283	6,070	3,707	1,066	78
480 - 639 " .....	10,399	36	91	125	250	709	1,161	2,448	2,450	1,970	1,139	151
640 - 959 " .....	6,982	9	30	38	107	297	503	1,191	1,703	1,416	1,270	368
960 - 1,279 " .....	1,649	2	5	2	6	37	63	188	304	373	398	260
1,280 acres and over — et plus .....	749	1	2		6	9	10	46	78	110	204	271

1. June 1, 1945 to May 31, 1946. — Du 1er juin 1945 au 31 mai 1946. 2. Includes 4,841 farms with no farm products sold or used by the farm household. — Comprend 4,841 fermes n'ayant aucun produit de ferme vendu ou consommé par le ménage.

TABLE 143. Area and condition of occupied farm land, classified by area of improved land, 1946

TABLEAU 143. Superficie et condition de la terre agricole occupée, classées selon la superficie de la terre défrichée, 1946

Area of improved land Superficie de la terre défrichée	Area of occupied farms Superficie des fermes occupées	Condition of occupied farm land — Etat de la terre agricole occupée								
		Improved land — Terre défrichée				Unimproved land — Terre non défrichée				
		Total	Under crops <sup>1</sup> En culture <sup>1</sup>	Summer fallow Jachère d'été	Pasture Pâturage	Other improved land Autre terre défrichée	Total	Woodland Forêt	Prairie or natural pasture Prairie ou pâturage naturel	Other unimproved land Autre terre non-défrichée
ac.	ac.	ac.	ac.	ac.	ac.	ac.	ac.	ac.		
All occupied farms — Toutes fermes occupées .....	59,416,127	35,590,239	22,384,719	11,826,990	823,304	555,226	23,825,888	2,141,974	20,128,889	1,555,025
0 - 4 acres .....	1,629,780	1,785	927	52	72	734	1,627,996	47,216	1,551,134	29,645
5 - 50 " .....	1,716,979	262,155	180,092	55,460	10,542	16,061	1,454,824	288,329	1,071,741	94,754
51 - 100 " .....	3,265,963	1,112,292	755,419	299,570	26,914	30,389	2,153,661	349,717	1,635,929	168,015
101 - 200 " .....	9,146,271	4,514,273	2,942,267	1,379,374	102,616	90,016	4,631,998	600,480	3,674,035	357,483
201 - 299 " .....	9,411,238	5,668,407	3,639,725	1,837,002	106,511	85,169	3,742,831	361,353	3,114,746	266,732
300 - 479 " .....	15,106,925	10,063,174	6,326,650	3,388,894	203,707	143,633	5,043,751	329,608	4,362,597	351,546
480 - 639 " .....	7,327,707	5,694,687	3,529,782	1,372,014	117,244	75,947	2,233,020	90,263	2,020,624	122,113
640 - 959 " .....	6,733,812	5,207,098	3,194,241	1,828,926	116,359	66,972	1,586,714	59,055	1,426,074	101,585
960 - 1,279 " .....	2,392,132	1,772,353	1,063,871	637,644	43,047	27,731	619,779	11,559	555,968	52,232
1,280 acres and over — et plus .....	2,025,330	1,294,015	751,745	427,964	95,692	18,614	731,315	4,374	716,021	10,920

1. Includes field, garden, orchard and nursery crop land. — Comprend la terre en grande culture, les jardins, les vergers et les pépinières.





Appendix A  
CENSUS SCHEDULES

---

Appendice A  
FORMULES DE RECENSEMENT

**THE INFORMATION ON THIS REPORT WILL NOT BE USED AS A BASIS FOR TAXATION, NOR COMMUNICATED TO ANY ASSESSOR OR OTHER GOVERNMENT DEPARTMENT DO NOT REPORT ABANDONED OR IDLE FARMS ON THIS REPORT WHEN REPORTING VALUES OMIT CENTS**

<p style="text-align: center;"><b>LOCATION OF FARM</b></p> <p>Prov. <span style="float: right;">Elect. Dist. No.</span></p> <p>Municipality <span style="float: right;">(If Improvement District give number)</span></p> <p>Enumeration Sub-district No. <span style="float: right;">.....</span></p> <p><small>Notice to the Enumerator.—THIS IS A CONFIDENTIAL REPORT and may be used only for the compilation of statistics. Any person employed in the execution of any duty under the Statistics Act, who divulges the contents of any schedule or who, through neglect or carelessness, causes any schedule or part of schedule to be seen by others, shall be liable to fine or imprisonment or both. (R.S. 1927, C. 190, S. 35.)</small></p>	<p><b>CENSUS OF AGRICULTURE</b> 1946</p> <p>(GENERAL FARM SCHEDULE)</p> <p><b>DOMINION BUREAU OF STATISTICS</b></p> <p>H. MARSHALL, B.A., F.S.S., DOMINION STATISTICIAN</p> <hr style="width: 20%; margin: auto;"/> <p><b>MANITOBA, SASKATCHEWAN AND ALBERTA</b></p>	<p style="text-align: center;"><b>ENUMERATOR'S RECORD</b></p> <p>Number of this farm in order of visitation</p> <p>Page and line on which name of operator is written on population schedule <span style="float: right;">} Page } Line</span></p> <p>Date enumerated, day <span style="float: right;">month</span></p> <p>Signed <span style="float: right;">(Enumerator)</span></p> <p>Checked by <span style="float: right;">(Commissioner)</span></p>
--	--	--

1. A Farm for Census purposes is all the land located in any one sub-district which is directly farmed by one person conducting agricultural operations, either by his own labour or with the assistance of members of his household or of hired employees. It may consist of a single tract of land, or of a number of separate tracts, held under different tenures. In order to be reported as a farm such land must be of one acre or more in extent and have produced in 1945, agricultural products to the value of \$50 or more, or be under crops or employed for pasture in 1946.

2. Farm Operator.—The replies on this schedule should relate to the farm, occupied on June 1, 1946, by the person named in inquiry No. 1. The term "Operator" is employed in the census to designate the person who is directly responsible for the agricultural operations, whether as owner, tenant, cropper or hired manager.

3. All questions must be answered whenever applicable. If farm records are kept, take the information from them, if not, obtain the most accurate returns that circumstances will permit. Consult your Book of Instructions freely.

**FARM OPERATOR, June 1, 1946**

1. Name .....
2. Post Office Address Age
3. Birthplace Age  
(If Canada, give province only.)
4. How long have you lived in Canada (if not Canadian born)? years
5. How long have you operated the farm you now occupy? years
6. How many years have you farmed (as owner, tenant, farm labourer)? years  
(Include farming experience in other countries.)

---

**NON-FARM WORK and WORK OFF THIS FARM June 1, 1945, to May 31, 1946**

(e.g. non-farm work—carpenter, fisherman, blacksmith, working in woods, grain or live stock buyer, road worker, etc.)  
(e.g. farm work—plowing, threshing, general farm labourer, etc.)

7. How many days during this period were you (the farm operator) engaged for pay at:
 

(a) non-farm work	No.	days	
(b) farm work off your farm	No.	days	
8. Occupation followed on days reported in inquiry 7 (a)
9. (a) Net receipts for non-farm work \$  
(b) Gross receipts for farm work off this farm \$  
(Include under (a) net wages, commissions, etc. received by the farm operator for non-farm work reported in 7 (a) and under (b) gross receipts for farm work done off the farm by the operator and by members of his family or hired help, with or without horses, tractors, combines, etc.)
10. Gross returns from boarders, lodgers, over-night cabins, etc. \$  
(Include board paid by members of the family living at home and working off the farm.)
11. Amount received from the sale of coal, sand, and gravel, sold to:
 

(a) other farmers	\$
(b) non-farmers	\$
12. Income from other sources \$  
(Amount received for hail and fire damage, sale of farm machinery, exhibition prizes, breeding fees, etc.)

**FARM VALUES, June 1, 1946**

24. Total value of this farm (land and buildings) \$  
(Give the amount for which this farm would sell. Include the value of land and buildings used only for agricultural purposes and located in this sub-district, whether owned, rented, leased or managed. Do not include the value of implements, machinery, live stock, nor of land owned by you but operated by someone else.)
25. Value of the farm home \$
26. Value of other farm buildings \$  
(These values, inquiries 25 and 26, shall be included under inquiry 24. For Institutional farms, see Book of Instructions, No. 100.)

---

**FARM FACILITIES, June 1, 1946**

27. State the number and value of machines on this farm.

	No.		Value	
				\$
(a) Binders				
(b) Automobiles				
(c) Tractors				
(d) Gasoline engines (stationary)				
(e) Motor trucks				
(f) Threshing machines				
(g) Grain combines				
(h) Tiller combines or one way discs				
(i) Electric motors				
(j) Other equipment			x x x	

(Include all other farm equipment and machinery, e.g., mowers, seeders, cultivators, dairy equipment, garden tools, harness, etc.)

28. If you have electric power, what is the source of supply?
 

(a) Central power plant	(b) Other
-------------------------	-----------
29. How many miles did you drive your car from June 1, 1945, to May 31, 1946? No. miles.

---

**FARM INDEBTEDNESS, June 1, 1946**

(Include all mortgages and agreements for sale on buildings and lands owned by this operator, whether in this sub-district or elsewhere.)

Indicate rate of interest under holder of debt

THIS REPORT IS CONFIDENTIAL.

CENSUS OF SASKATCHEWAN, 1946

**FARM POPULATION, June 1, 1946**

13. Total number of persons living on this farm on June 1, 1946 No.  
 (a) Males, under 14 years, No. 14 years and over, No.  
 (b) Females, under 14 years, No. 14 years and over, No.
14. How many members of the family, 14 years of age and over, have permanently left this farm, since June 1, 1941, to live elsewhere than on a farm? No

**FARM WORKERS**  
 (Exclusive of Housework)

15. How many members of the operator's family, 14 years and over (including the operator) were working full time on this farm, **without receiving wage payments** (exclusive of housework) during the week ending June 1, 1946? No. M. F.
16. How many persons working for wages on this farm during the week ending June 1, 1946, were:  
 (a) Hired the year round No. M. F.  
 (b) Hired by the month No. M. F.  
 (c) Hired by the day No. M. F.  
 (d) Others (e.g., on contract) No. M. F.  
 (Include managers and members of the family.)

**HIRED FARM LABOUR, June 1, 1945, to May 31, 1946**

17. Number of weeks of hired labour No. weeks  
 (If operator did custom work, include labour hired in connection therewith.)
18. Total wages paid (cash and kind) \$  
 (Include wages of managers and labourers employed for farm work off this farm.)
19. Estimated value of house rent or room and board furnished hired farm labourers \$

**FARM ACREAGE AND TENURE, June 1, 1946**

(Include all land farmed by this operator in this sub-district, whether owned, rented, held under grazing or hay leases, or managed.)

Section and Quarter or Lot	Township	Range	Meridian	Area in Acres	Tenancy (owned, rented, leased or managed)	For rented or leased land, specify owner, e.g., individual, government, corporation, etc.
1	2	3	4	5	6	7

20. Total area of this farm on June 1, 1946 ac
21. What was the area of this farm on June 1, 1945? ac.
22. Area of farm land owned by you in Prairie Provinces but operated by someone else ac

**LAND OPERATED OUTSIDE OF THIS SUB-DISTRICT IN 1946**

(Do not include here the land reported in inquiry No. 20, nor land owned by this operator outside of this enumeration sub-district but rented or leased to someone else, inquiry No. 22.)

23. If you operate any land outside of this enumeration sub-district state:  
 (a) Municipality or I. D. Range or concession. Lot No.  
 Sec. Twp. R. M.  
 Sec. Twp. R. M.  
 (b) Area owned acres. (c) Area rented or leased acres

	Amount of debt owing June 1 \$	Government (Dominion, Provincial, Municipal) %	Corporation, Bank or Mortgage Co., etc. %	Private individual	
				Farmer %	Non-farmer %
30. Mortgages					
31. Agreements for sale					
32. Liens on crops, live stock and implements					

**FARM EXPENDITURES, June 1, 1945, to May 31, 1946**

(Include all expenses incurred in the operation of all the land farmed by this operator, whether it is located in this sub-district or elsewhere. Include all expenditures for this period whether paid for in cash or obtained on credit. If work was done off this farm with horses or equipment, include cash expenditures for feed, fuel, repairs, etc., under the proper inquiries.)

	Total amount spent \$	How much of this amount did you pay to other farmers \$
33. Taxes levied for the year 1945 on land and buildings (This inquiry is to be answered only for buildings and land operated by the owner. Do not include irrigation tax, nor taxes paid as rent.)		XXXXXXX
34. Binder twine		XXXXXXX
35. Farm implements and machinery (a) New or used implements and machinery, including automobiles (Include used equipment bought for repair parts only under (b).) (b) Repair parts for all equipment except automobiles (c) Repair labour to all equipment except automobiles (Include blacksmithing and horseshoeing, as well as machine shop and garage labour costs.)		
36. Custom work (Plowing, threshing, feed grinding, etc.)		
37. Field crop seeds		
38. Fuel and oil used for farm purposes in tractors, trucks, combines, gasoline engines, but not in automobiles		XXXXXXX
39. Feed (Hay, grain, mill feed and other products for use as feed for domestic animals, poultry, and fur-bearing animals.)		
40. Building materials for: (a) New construction of buildings, dugouts, wells, etc. (b) Repairs to farm property (Include lumber, cement, paint, fencing materials, etc.)		
41. Rent paid for land leased in 1945 (cash value) (If this land was rented in 1945 by someone else, give an estimate of the cash value of the rent. If taxes were paid by the tenant, include this amount.)		
42. Fertilizers and manures		
43. Purchases of live stock and poultry for: (a) Breeding and production purposes (b) Feeder stock (bought for fattening and resale), also day-old chicks, packaged bees		
44. Fruit and vegetable supplies (Include seed, plants, nursery stock, sprays, boxes, etc.)		
45. Other expenditures (Include pasturing, registration and breeding fees, live stock insurance premiums, veterinary fees and medicines, rope, salt, small hardware, seed treatment, water rates, electricity, telephone, etc.)		

THIS REPORT IS CONFIDENTIAL

**CONDITION OF FARM LAND, June 1, 1946**  
(The sum of inquiries 46 and 47 must equal the answer to inquiry 20.)

46. Area of improved land	ac
(Include all land that has been brought under cultivation and is now fit for the plow. The answer to this inquiry must equal the sum of (a), (b), (c) and (d).)	
(a) Area under crops	ac.
(Include all field, garden, orchard and nursery crop land.)	
(b) Area of summer fallow	ac.
(c) Area of improved land in pasture	ac.
(Include all cultivated land seeded to pasture.)	
(d) Area of other improved land	ac.
(Include any idle improved land, also area of barnyards, lanes, etc.)	
47. Area of unimproved land	ac.
(The answer to this inquiry must equal the sum of (a), (b) and (c).)	
(a) Area of unbroken prairie, brush, stump, unimproved hay or pasture land	ac.
(b) Area of woodland	ac.
(c) Area of other unimproved land	ac.

CROPS	CROPS OF 1945 (Whether planted and harvested by present occupant or not)		1946 Area sown or planted for harvest in 1946
	Area sown or planted for harvest in 1945 1	Quantity harvested whether sold, kept on the farm for seed, feed, etc. 2	
48. Wheat, spring sown (Other than durum)	ac.	bu.	ac.
49. Wheat, durum		bu.	
50. Wheat, fall sown		bu.	
51. Barley		bu.	
52. Oats (a) for grain (b) for hay or summer feeding		bu. ton	
53. Rye, fall sown		bu.	
54. Rye, spring sown		bu.	
55. Corn* (a) for husking (b) for ensilage or fodder		bu. ton	
56. Flax (a) for seed (b) for fibre		bu. lb.	
57. Peas* (dry)		bu.	
58. Beans* (dry)		bu.	
59. Sunflower seed		lb	
60. Rapeseed		lb.	
61. Mixed or other grains		bu.	
(*Report under inquiry 84 the area of these crops grown for table use or for canning purposes)			
62. Grass and clover mixtures		ton	
63. Grass and alfalfa mixtures		ton	
64. Alfalfa		ton	
65. Sweet clover		ton	
66. Brome grass		ton	
67. Crested wheat grass		ton	
68. Other tame hay (Timothy, red clover, millet, etc.)		ton	
69. Prairie hay or natural grass	XXXXXXXX	ton	XXXXXXXX
70. Grain for hay or summer feeding (Do not include oats)		ton	

MULES and GOATS ON THIS FARM, June 1, 1946	Number	Value
91. Mules (all ages)		\$
92. Goats (all ages)		\$

HORSES ON THIS FARM, June 1, 1946	Number	Value
93. Colts and fillies under 1 year		\$
94. Colts and fillies 1 year and under 2 years		\$
95. Mares, 2 years and over		\$
96. Geldings, 2 years and over		\$
97. Stallions, 2 years and over		\$

CATTLE ON THIS FARM, June 1, 1946	Number	Value
98. Calves under 1 year		\$
99. Heifers, 1 year and under 2 years kept mainly for: (a) Milk purposes (b) Beef purposes		\$ \$
100. Cows and heifers, 2 years and over kept mainly for: (a) Milk purposes (b) Beef purposes		\$ \$
101. Steers, 1 year and under 2 years		\$
102. Steers, 2 years and over		\$
103. Bulls, 1 year and over		\$

**PRODUCTION OF WHOLE MILK, June 1, 1945, to May 31, 1946**  
(1 gal. of milk or cream weighs 10 lb.; 1 lb. of cream equals 10 lb. of milk; 1 lb. of butter equals 25 lb. of milk; 1 lb. of cheese equals 11 lb. of milk; 3.5 lb. of butterfat equals 100 lb. of milk.)

104. Number of cows and heifers milked during any part of this period.	No.
105. Whole milk sold (Include milk sold retail and to factory or processing plant.)	
106. Cream sold (a) on a butterfat basis (b) by measure (lb., qt. or gal.)	
107. Butter made on this farm	lb.
108. Butter made on this farm and sold	lb.
109. Cheese made on this farm	lb.
110. Milk consumed either as whole milk or cream. (a) By the households on this farm (b) Fed to live stock (Do not include skim milk)	XXXXXX XXXXXX
111. Total whole milk produced (The sum of inquiries 105 to 107 and 109, 110 (Col 3) must equal the answer to this inquiry.)	XXXXXX XXXXXX
112. Number of cows and heifers milked on this farm yesterday	No.
113. Quantity of milk produced yesterday by the animals mentioned in inquiry 112	lb. XXXXXX XXXXXXXX

	Quantity (State Unit of measure and quantity, e.g. lb. qt. gal.)	Value \$	Milk equivalent lb.
105. Whole milk sold			
106. Cream sold (a) on a butterfat basis (b) by measure (lb., qt. or gal.)			
107. Butter made on this farm	lb.		
108. Butter made on this farm and sold	lb.		XXXXXXXX
109. Cheese made on this farm	lb.		
110. Milk consumed either as whole milk or cream. (a) By the households on this farm (b) Fed to live stock (Do not include skim milk)		XXXXXX XXXXXX	
111. Total whole milk produced (The sum of inquiries 105 to 107 and 109, 110 (Col 3) must equal the answer to this inquiry.)	XXXXXX XXXXXX		
112. Number of cows and heifers milked on this farm yesterday	No.		
113. Quantity of milk produced yesterday by the animals mentioned in inquiry 112	lb. XXXXXX XXXXXXXX		

SHEEP and LAMBS ON THIS FARM, June 1, 1946	Number	Value
114. Lambs under 1 year		\$
115. Ewes, 1 year and over		\$
116. Rams, 1 year and over		\$
117. Wethers, 1 year and over		\$

THIS REPORT IS CONFIDENTIAL

CENSUS OF SASKATCHEWAN, 1946

71. Other fodder crops (Rape, kale, sun-flowers and soybeans for feed, etc.)	ton	
72. Potatoes	cwt.	
73. Sugar beets for sugar	ton	
74. Other field roots	cwt.	
75. Other field crops, such as soybeans (dry), mustard seed, etc. (Name)	lb	

**SEED HARVESTED ON THIS FARM IN 1945**

	Cleaned seed harvested		Seed sold or for sale lb	Cleaned seed harvested		Seed sold or for sale lb.
	Quantity lb	Value \$		Quantity lb	Value \$	
76. Alfalfa						80. Brome grass
77. Sweet clover						81. Crested wheat grass
78. Red clover						82. Timothy
79. Alsike clover						

83. How many bushels of wheat did you grind or have ground into flour or exchange for flour during the past 12 months for use by your household? No. bu.

**VEGETABLES, FRUITS, ETC.**

(For home use or for sale. Do not include potatoes and turnips.)

	1945		1946	
	Area ac	Value of products harvested \$	Area ac	
84. Vegetables				
85. Fruits (Tree and small)				
86. Greenhouse and nursery products (Include vegetables and vegetable plants grown in greenhouses, ornamental plants, flowers, shrubs, etc.)				
87. What was the value of home grown vegetables and fruits consumed by your household from June 1, 1945 to May 31, 1946? \$				

**VALUE OF CROPS SOLD, June 1, 1945, to May 31, 1946**

88. What was the value of crops sold from your farm during this period?

(a) Grains, etc. \$  
(Wheat, oats, flax, corn, etc., inquiries 48 to 61)

(b) Hay and forage crops. \$  
(Cultivated and natural hay and other fodder crops, inquiries 62 to 71.)

(c) Potatoes, roots, etc. \$  
(Potatoes, sugar beets, etc., inquiries 72 to 75.)

(d) Vegetables, fruits, greenhouse and nursery products \$  
(Ornamental plants, flowers, shrubs, etc., inquiries 84 to 86.)

**FOREST PRODUCTS CUT ON THIS FARM, June 1, 1945, to May 31, 1946**

	Products cut on this farm		Products sold		
	Quantity cord (128 cu. ft.)	Value \$	Quantity cord (128 cu. ft.)	Value \$	
				To other farmers	To non-farmers
89. Firewood					
90. Other forest products (Such as fence posts, rails, railway ties, logs for lumber, pit props, etc.)	xxxxxxx		xxxxxxx		

**WOOL CLIP, June 1, 1945, to May 31, 1946**

	Quantity	Value
118. Number of sheep shorn	No.	xxxxxxx
119. Total weight and value of fleece (unwashed):		
(a) Produced	lb.	\$
(b) Sold or for sale	lb.	\$
(c) Used on the farm	lb.	\$

**SWINE ON THIS FARM, June 1, 1946**

	Number	Value
120. Swine under 6 months		\$
121. Sows kept for breeding, 6 months and over		\$
122. Boars kept for breeding, 6 months and over		\$
123. All other swine		\$

**POULTRY ON THIS FARM, June 1, 1946**

	Number	Value
124. Hens and cocks, old stock		\$
125. Chickens of 1946 (include day-old)		\$
126. Turkeys		\$
127. Geese and goslings		\$
128. Ducks and ducklings		\$
129. Other (give name)		\$

**EGGS PRODUCED, June 1, 1945, to May 31, 1946**

	Quantity	Value
130. Hens' eggs produced	doz.	\$
131. Hens' eggs sold	doz.	\$

**BEEES, June 1, 1946**

	Number	Value
132. Hives of bees owned June 1, 1946. (Include hives owned by this operator, whether kept on this farm or elsewhere. Include bees bought (package) or on order for delivery this year.)		\$

**APIARY PRODUCTS  
June 1, 1945, to May 31, 1946**

	Quantity	Value
133. Honey produced	lb.	\$
134. Honey sold or for sale	lb.	\$
135. Beeswax produced	lb.	\$

**DISPOSAL OF LIVE STOCK, June 1, 1945, to May 31, 1946**

(Include all stock disposed of by this operator, in this sub-district and elsewhere)	Sold alive		Slaughtered on this farm			
	Number	Value \$	For sale		For home use	
			Number	Value \$	Number	Value \$
136. Horses			xxxx	xxxx	xxxx	xxxx
137. Cattle (a) Calves (b) Milk cows (c) Other cattle						
138. Sheep and lambs						
139. Swine						
140. Hens and chickens						
141. Turkeys						
142. Other poultry						
143. Do you keep fur-bearing animals on this farm? (Yes or no) If yes, name the kind (Such as fox, mink, rabbits, beaver, etc.)						

THIS REPORT IS CONFIDENTIAL

**Formule 2**  
**CES RENSEIGNEMENTS NE SERVIRONT À AUCUNE FIN DE TAXATION ET NE SERONT COMMUNIQUÉS À AUCUN RÉPARTITEUR**  
**ET À AUCUN AUTRE BUREAU DU GOUVERNEMENT.**  
**NE PAS MENTIONNER SUR CETTE FORMULE LES FERMES ABANDONNÉES OU INEXPLOITÉES**  
**OMETTRE LES CENTS DANS LES VALEURS DÉCLARÉES**

XXIV

<p align="center"><b>EMPLACEMENT DE LA FERME</b></p> <p>Prov..... Dist. élect. no. ....</p> <p>Municipalité <small>(Si c'est un district d'amélioration, en donner le numéro)</small></p> <p>Sous-district d'énumération no. ....</p> <p><small>Avis à l'énumérateur.—CE RAPPORT EST CONFIDENTIEL et ne doit servir qu'à la compilation de statistiques. Toute personne, employée à l'exécution d'une fonction sous le régime de la loi de statistique, qui divulgue le contenu d'un questionnaire ou qui, par négligence, permet qu'un questionnaire ou partie d'un questionnaire soient vus par d'autres, sera passible d'amende ou d'emprisonnement ou des deux. (S.R. 1927, C. 190, A. 35)</small></p>	<p><b>RECENSEMENT DE L'AGRICULTURE</b></p> <p><b>1946</b></p> <p><b>(QUESTIONNAIRE GENERAL DES FERMES)</b></p> <p><b>BUREAU FEDERAL DE LA STATISTIQUE</b></p> <p>H. MARSHALL, B.A., F.S.S., STATISTICIEN DU DOMINION</p> <p><b>MANITOBA, SASKATCHEWAN ET ALBERTA</b></p>	<p align="center"><b>ANNOTATIONS DE L'ENUMERATEUR</b></p> <p>No de la ferme dans l'ordre des visites</p> <p>Page et ligne du questionnaire de la population sur lesquelles le nom de l'exploitant est inscrit. <span style="float:right">Page Ligne</span></p> <p>Date de l'énumération, jour .. mois ..</p> <p>Signé ..... (Énumérateur)</p> <p>Vérifié par ..... (Commissaire)</p>
--	--	--

1. Aux fins du recensement, une ferme comprend toute la terre située dans un même sous-district et directement exploitée par une personne seule ou avec l'aide de membres du ménage ou de personnes engagées. Une ferme peut comprendre une seule parcelle ou plusieurs parcelles de terre sous divers modes de tenure. Pour être déclarée ferme, une telle étendue de terre doit mesurer une acre ou plus et avoir donné en 1945 des produits agricoles d'une valeur de \$50 ou plus, ou bien être en culture ou servir au pacage en 1946.
2. Exploitant de ferme.—Les réponses à ce questionnaire doivent se rapporter à la ferme occupée le 1er juin 1946 par la personne inscrite à la question no. 1. Le terme "exploitant" est employé dans le recensement pour désigner la personne qui est directement responsable des opérations agricoles comme propriétaire locataire, métayer ou gérant engagé.
3. Répondre à toutes les questions qui s'appliquent. Si l'exploitant tient des livres, y puiser les données voulues; sinon, obtenir les renseignements les plus exacts possibles dans les circonstances. Consulter souvent votre Manuel d'instructions.

**EXPLOITANT DE LA FERME, 1er JUIN 1946**

1. Nom .....

2. Adresse postale ..... Age .....

3. Lieu de naissance .....  
(Si c'est le Canada, donner la province seulement)

4. Depuis combien de temps vivez-vous au Canada? (si né ailleurs) ..... années

5. Depuis combien de temps exploitez-vous la ferme que vous occupez? ..... années

6. Depuis combien d'années travaillez-vous sur une ferme? (comme propriétaire, locataire, engagé) ..... années  
(Y compris les années de travail sur une ferme dans d'autres pays)

**TRAVAIL NON AGRICOLE ET TRAVAIL HORS DE CETTE FERME, du 1er Juin 1945 au 31 mai 1946**

(ex., travail non agricole—charpenterie, pêche, forge, abattage du bois, achat de grain ou de bétail voirie, etc.)  
(ex., travail agricole—labour, battage, travail agricole général, etc.)

7. Combien de jours durant cette période avez-vous (l'exploitant de la ferme) été occupé moyennant rétribution: (a) à du travail non agricole ..... jours  
(Omettre le travail échangé) (b) " " agricole hors de votre ferme ..... jours

8. Quelle a été votre occupation ces jours-là? (question 7(a)) .....

9. (a) Revenu net du travail non agricole \$ .....

(b) Revenu brut du travail agricole hors de cette ferme \$ .....  
(Comprendre sous (a) les gages, commissions, etc. nets reçus par l'exploitant de la ferme pour travail non agricole, déclaré sous 7 (a), et sous (b) le revenu brut gagné pour travail hors de la ferme par l'exploitant et des membres de sa famille ou des engagés, avec ou sans chevaux, tracteurs, moissonneuses-batteuses (combines), etc.)

10. Revenu brut provenant de pensionnaires, logeurs, cabines de nuit, etc. \$ .....  
(Y compris la pension payée par des membres de la famille demeurant à la maison et travaillant hors de la ferme)

11. Montant reçu pour charbon, sable et gravier vendus  
(a) à d'autres fermiers \$ .....  
(b) à des personnes qui ne sont pas des fermiers \$ .....

12. Revenu d'autres sources \$ .....  
(Montant reçu pour dommages par le feu et la grêle, pour la vente de machines agricoles, comme prix d'expedition, droits de saillie, etc.)

**VALEUR DE LA FERME, 1er juin 1946**

24. Valeur totale de cette ferme (terre et bâtiments) \$ .....  
(Donner le prix auquel cette ferme se vendrait. Comprendre la valeur de la terre et des bâtiments affectés uniquement à l'agriculture et situés dans ce sous-district, qu'ils soient possédés, loués, à bail ou gérés. Ne pas comprendre la valeur des instruments, de la machinerie et du bétail, ni de la terre vous appartenant mais exploitée par un autre.)

25. Valeur de la maison familiale \$ .....

26. Valeur des autres bâtiments de la ferme \$ .....  
(Ces valeurs, questions 25 et 26, doivent être déclarées à la question 24. Pour les fermes d'institution, voir le Manuel d'instructions, no 160)

**OUTILLAGE DE LA FERME, 1er juin 1946**

27. Donner le nombre et la valeur des machines sur cette ferme

	Nomb.	Valeur \$	Nomb.	Valeur \$
(a) Lieuses			(h) Herse-semoirs (tiller combinés) ou herse à disques parallèles (one way discs)	
(b) Automobiles			(i) Moteurs électriques	
(c) Tracteurs			(j) Autre outillage	x x x
(d) Moteurs à gazoline (fixes)			<small>(Comprend tout autre outillage et machinerie agricoles, tels que: faucheuses, semoirs, cultivateurs, outillage de lagerie, outils de jardin, harnais, etc.)</small>	
(e) Camions automobiles				
(f) Batteuses				
(g) Combines (moissonneuses-batteuses)				

28. Si vous avez l'électricité, quelle en est la source?  
(a) Centrale d'énergie électrique (b) autre source

29. Combien de milles avez-vous parcourus avec votre automobile, du 1er juin 1945 au 31 mai 1946? Nomb. milles.

**DETTES DE LA FERME, 1er juin 1946**

(Comprend toutes les hypothèques et conventions de vente sur les bâtiments et les terres appartenant à cet exploitant, soit dans ce sous-district, soit ailleurs.)

Indiquer le taux d'intérêt sous le créancier

RAPPORT CONFIDENTIEL

CENSUS OF SASKATCHEWAN, 1946

**POPULATION DE LA FERME, 1er Juin 1946**

13. Nombre total de personnes demeurant sur cette ferme le 1er juin 1946. Nomb. . . . .  
 (a) Hommes—de moins de 14 ans, nomb. . . . . ; de 14 ans et plus, nomb. . . . .  
 (b) Femmes—de moins de 14 ans, nomb. . . . . ; de 14 ans et plus, nomb. . . . .
14. Combien de membres de la famille, de 14 ans et plus, ont quitté définitivement cette ferme depuis le 1er juin 1941 pour aller demeurer ailleurs que sur une ferme ?  
 Nomb. . . . .

**TRAVAILLEURS AGRICOLES**  
 (A l'exclusion du travail ménager)

15. Combien de membres de la famille de l'exploitant, de 14 ans et plus (y compris l'exploitant lui-même), travaillaient à plein temps sur cette ferme (à l'exclusion du travail ménager) sans recevoir de gages, durant la semaine terminée le 1er juin 1946 ?  
 nomb.—H. . . . . F. . . . .
16. Combien de personnes travaillant à gages sur cette ferme durant la semaine terminée le 1er juin 1946 étaient :  
 (a) Engagées toute l'année. nomb.—H. . . . . F. . . . .  
 (b) Engagées au mois. nomb.—H. . . . . F. . . . .  
 (c) Engagées à la journée. nomb.—H. . . . . F. . . . .  
 (d) Autres(ex., à l'entreprise) nomb.—H. . . . . F. . . . .  
 (Y compris gérants et membres de la famille)

**MAIN-D'OEUVRE AGRICOLE ENGAGÉE, du 1er Juin 1945 au 31 mai 1946**

17. Nombre de semaines de travail des engagés. Nomb. . . . . semaines  
 (Si l'exploitant a fait du travail à la pièce, inclure la main-d'œuvre engagée pour cela.)
18. Total des gages payés (en espèces et en nature) \$  
 (Comprend les gages des gérants et des engagés employés à du travail agricole hors de cette ferme.)
19. Valeur estimative du loyer de la maison ou de la chambre et pension fournies à la main-d'œuvre agricole engagée \$

**SUPERFICIE ET TENURE DE LA FERME, 1er Juin 1946**

(Comprend toute la terre cultivée par cet exploitant dans ce sous-district, qu'elle soit possédée, louée, à bail pour pacage ou foin, ou gérée.)

Section et quartier ou lot	Township	Rang	Méridien	Superficie en acres	Tenure (possédée, louée, à bail ou gérée)	Dans le cas des terres louées ou à bail, spécifier le propriétaire particulier, gouvernement, corporation, etc.
1	2	3	4	5	6	7

20. Superficie totale de cette ferme le 1er juin 1946. . . . . acres
21. Quelle était la superficie de cette ferme le 1er juin 1945 ? . . . . . acres
22. Superficie de la terre que vous possédez dans les Provinces des Prairies mais qui est exploitée par un autre. . . . . acres

**TERRE EXPLOITÉE HORS DE CE SOUS-DISTRICT EN 1946**

(Ne pas comprendre ici la terre mentionnée à la question no 20 ni la terre appartenant à cet exploitant en dehors de ce sous-district d'énumération mais louée à un autre, question no 22.)

23. Si vous exploitez de la terre en dehors de ce sous-district d'énumération, déclarer.
- (a) Municipalité ou district d'amélioration . . . . .  
 Rang ou concession . . . . . Lot no . . . . .  
 Sec. . . . . Twp. . . . . R. . . . . M. . . . .  
 Sec. . . . . Twp. . . . . R. . . . . M. . . . .
- (b) Superficie possédée . . . . . acres. (c) Superficie louée ou à bail . . . . . acres

	Montant de la dette le 1er juin \$	Gouvernement, (fédéral, provincial, municipal) %	Corporation, banque ou cie de prêts hypothécaires, %	Un particulier	
				qui est fermier %	qui n'est pas fermier %
30. Hypothèques					
31. Conventions de vente					
32. Liens sur récoltes, bétail et outillage					

**DEPENSES DE LA FERME, du 1er juin 1945 au 31 mai 1946**

(Comprend toutes les dépenses d'exploitation de toute la terre cultivée par cet exploitant située dans ce sous-district ou ailleurs. Comprend toutes les dépenses de cette période, payées, en espèces ou faites à crédit. Si l'a été fait du travail hors de cette ferme avec des chevaux ou de l'outillage, mentionner les dépenses en espèces pour alimentation, combustible, réparation, etc., à la question appropriée.)

	Montant total dépensé \$	Combien avez-vous payé sur ce montant à d'autres fermiers ? \$
33. Taxes imposées en 1945 sur la terre et les bâtiments (Cette question ne porte que sur les bâtiments et la terre exploités par le propriétaire. Ne comprend pas la taxe d'irrigation et les taxes payées comme loyer.)		X X X X X X X
34. Ficelle d'engrèbage		X X X X X X X
35. Instruments et machinerie de ferme (a) Instruments et machinerie neufs ou usagés, y compris automobiles (Comprendre sous (b) l'outillage usagé acheté seulement en vue des pièces de rechange) (b) Pièces de rechange pour tout outillage sauf automobiles (c) Frais de réparation de tout outillage sauf automobiles (Comprend frais de réparation, forgeage, ferrage, atelier de machines et garage.)		
36. Travail à la pièce (Labourage, battage, moiture, etc.)		
37. Semences de grandes cultures		
38. Combustible et huile pour fins agricoles pour tracteurs, camions moissonneuses-batteuses (combines), moteurs à gazoline, mais non pour automobiles		X X X X X X X
39. Proviande (Foin, grain, issues de meunerie et autres produits pour l'alimentation des animaux domestiques, des volailles et des animaux à fourrure)		
40. Matériaux de construction pour : (a) Nouvelle construction de bâtiments, abris, puits, etc. (b) Réparation des propriétés de la ferme (Comprend bois d'œuvre, ciment, peinture, matériaux de clôture, etc.)		
41. Loyer payé pour terre louée en 1945 (valeur en espèces) (Si cette terre a été louée en 1945 par un autre, donner la valeur estimative en espèces du loyer. Si le locataire a payé les taxes, comprend ce montant.)		
42. Engrais chimiques et fumier		
43. Achats de bétail et de volaille pour : (a) Reproduction et élevage (b) Engraissement (mis à l'engrais pour être vendus) ainsi que poussins d'un jour et paquets d'abeilles		
44. Fournitures pour la culture des fruits et légumes (Comprend graines de semence, plants, plants de pépinière, matières de vaporisation, boîtes, etc.)		
45. Autres dépenses (Comprend droits de pacage, d'enregistrement et de suite, prime d'assurance-bétail, honoraires de vétérinaire et remèdes, corde, sel menu, quincaillerie, préparation des graines de semence, taxes d'eau, électricité, téléphone, etc.)		

RAPPORT CONFIDENTIEL

RECENSEMENT DE LA SASKATCHEWAN, 1946

X11



**ETAT DE LA TERRE DE CETTE FERME, 1er Juin 1946**  
(La somme des questions 46 et 47 doit égaler la réponse à la question 20)

46. Superficie défrichée ..... acres.  
(Comprend toute la terre mise en culture et maintenant labourable.  
La réponse à cette question doit égaler la somme de (a), (b), (c) et (d).)
- (a) Superficie en culture..... acres.  
(Comprend toute terre en **grands cultures, jardins, vergers et pépinières.**)
- (b) Superficie en jachère d'été..... acres.
- (c) Superficie défrichée en pâturage ..... acres.  
(Comprend toute terre cultivée semée en pâturage)
- (d) Superficie d'autre terre défrichée ..... acres.  
(Comprend toute terre défrichée inexploitée, ainsi que superficie des basses-cours, chemins, etc.)
47. Superficie de terre non défrichée ..... acres.  
(La réponse à cette question doit égaler la somme de (a), (b) et (c).)
- (a) Superficie en prairie non défouée, en brousse, non  
essouchée, non défrichée en foin ou pâturage..... acres.
- (b) Superficie boisée..... acres
- (c) Superficie d'autre terre non défrichée ..... acres

CULTURES	CULTURES DE 1946 (Semées et récoltes par l'occupant actuel ou non)		
	Superficie semée ou plantée pour la récolte de 1946 acres	Quantité récoltée — vendue ou gardée sur la ferme pour semence ou alimentation etc 2	1946 Superficie semée ou plantée pour la récolte de 1946 acres
48. Blé de printemps..... (Autre que durum)	boiss.		
49. Blé durum.....	boiss.		
50. Blé d'automne.....	boiss.		
51. Orge.....	boiss.		
52. Avoine(a) à grain..... (b) à foin ou fourrage d'été.....	ton.		
53. Seigle d'automne.....	boiss.		
54. Seigle de printemps.....	boiss.		
55. Maïs* (a) à grain..... (b) d'ensilage ou fourrager.....	ton.		
56. Lin (a) pour la graine..... (b) pour la fibre.....	boiss. lb		
57. Pois* (secs).....	boiss.		
58. Haricots* (secs).....	boiss.		
59. Graine de tournesol.....	lb.		
60. Graine de colza.....	lb.		
61. Grains mélangés ou autres..... * (Déclarer à la question 84 la superficie de ces récoltes pour la consommation domestique ou la mise en conserves.)	boiss.		
62. Mélanges d'herbe et trèfle.....	ton.		
63. Mélanges d'herbe et luzerne.....	ton.		
64. Luzerne.....	ton.		
65. Trèfle d'odeur.....	ton.		
66. Bromes.....	ton.		
67. Agropyre (crested wheat grass).....	ton.		
68. Autre foin cultivé (mil, trèfle rouge, millet, etc.).....	ton.		
69. Foin naturel.....	x x x x x x x ton		x x x x x x x

MULES et CHEVRES sur cette FERME, 1er Juin 1946	Nombre	Valeur
91. Mules (de tous âges).....	\$	
92. Chèvres (de tous âges).....	\$	
CHEVAUX SUR CETTE FERME, 1er Juin 1946	Nombre	Valeur
93. Poulains et pouliches de moins de 1 an.....	\$	
94. Poulains et pouliches de 1 an et de moins de 2.....	\$	
95. Juments de 2 ans et plus.....	\$	
96. Hongres de 2 ans et plus.....	\$	
97. Etalons de 2 ans et plus.....	\$	
BETES A CORNES SUR CETTE FERME, 1er Juin 1946	Nombre	Valeur
98. Vaux de moins de 1 an.....	\$	
99. Génisses de 1 an et de moins de 2 ans gardées principalement pour: (a) le lait..... (b) la boucherie.....	\$ \$	
100. Vaches et génisses de 2 ans et plus gardées principalement pour: (a) le lait..... (b) la boucherie.....	\$ \$	
101. Bouvillons de 1 an et moins de 2 ans.....	\$	
102. Bouvillons de 2 ans et plus.....	\$	
103. Taureaux de 1 an et plus.....	\$	

**PRODUCTION DE LAIT ENTIER, du 1er juin 1945 au 31 mai 1946**  
(1 gal. de lait ou de crème pèse 10 lb, 1 lb de crème égale 10 lb de lait; 1 lb de beurre égale 25 lb de lait;  
1 lb de fromage égale 1 lb de lait, 3 1/2 lb de gras de beurre égale 100 lb de lait.)

104. Nombre de vaches et de génisses traites durant une partie quelconque de cette  
période..... Nomb.

	Quantité (Déclarer l'unité de mesure et de quantité, ex lb, pinte, gal.)	Valeur \$	Equivalent en lait b
105. Lait entier vendu..... (Comprend lait entier vendu au détail et aux fabri- ques et établissements de conditionnement.)			
106. Crème vendue (a) sur une base de gras de beurre..... (b) à la mesure, lb, pinte ou gal.)			
107. Beurre fabriqué sur cette ferme..... lb.			
108. Beurre fabriqué sur cette ferme et vendu..... lb.			x x x x x x x
109. Fromage fabriqué sur cette ferme..... lb.			
110. Lait consommé comme lait entier ou crème (a) Par les ménages sur cette ferme..... (b) Donné au bétail (Ne comprend pas le lait écrémé).....		x x x x x	
111. Production totale de lait entier..... (La somme des questions 105 à 107, 109 et 110 (col. 3) doit égaler la réponse à cette question.)	x x x x x x	x x x x x	
112. Nombre de vaches et de génisses traites sur cette ferme hier..... nomb		x x x x x	
113. Quantité de lait produit hier par les animaux mentionnés à la question 112..... lb		x x x x x	x x x x x x x
MOUTONS ET AGNEAUX SUR CETTE FERME, 1er Juin 1946	Nombre	Valeur	
114. Agneaux de moins de 1 an.....	\$		
115. Brebis de 1 an et plus.....	\$		
116. Béhers de 1 an et plus.....	\$		
117. Moutons de 1 an et plus.....	\$		



DOMINION BUREAU OF STATISTICS

ANIMALS, ANIMAL PRODUCTS, FRUITS, GARDENS, ETC., NOT ON FARMS

CENSUS OF MANITOBA, SASKATCHEWAN AND ALBERTA,  
JUNE 1, 1946

*This form is to be used for reporting agricultural products on plots of less than one acre and on other plots of one acre or more where the value of agricultural production was less than \$50 whether in rural or urban localities.*

Province ..... Electoral District .....  
(Write name and number)

Enumeration Sub-district No. .... In municipality of .....  
(Insert name and state whether city, town, village or rural municipality)

Signed by ..... Checked by ..... Page .....  
Enumerator Commissioner

Line	Page and line of "Population Schedule" on which owner or occupier is enumerated		NAME of occupier, owner, manager or other person in charge	HORSES ON THIS PLOT, JUNE 1, 1946 <i>(Include all horses)</i>			CATTLE ON THIS PLOT, JUNE 1, 1946 <i>(Include all cattle)</i>				SWINE ON THIS PLOT, JUNE 1, 1946		GOATS, JUNE 1, 1946
	Page	Line		Colts and fillies under 2 years of age	All other horses	Total value of horses	Calves under 2 years	Cows and heifers 2 years old and over kept mainly for milking purposes	All other cattle	Total value of cattle	Total number	Total value of swine	Goats all ages
	1	2	3	4	5	6	7	8	9	10	11	12	13

POULTRY ON THIS PLOT, JUNE 1, 1946				BEES, JUNE 1, 1946	ANIMAL PRODUCTS PRODUCED ON THIS PLOT, JUNE 1, 1945 TO MAY 31, 1946							HOME GARDENS, 1945		FRUITS, 1945
Hens and cocks (old stock)	Chickens of 1946	Other fowl	Total value of poultry	Number of hives owned (whether kept on this plot or elsewhere)	Cows milked	Total milk produced	Home-made butter produced	Eggs produced	Whether produced on this plot or elsewhere		Area of vegetables grown	Value of products harvested	Value of fruits (tree and small) grown on this plot	
									Honey produced	Beeswax produced				
number	number	number	\$	number	number	pound	pound	dozen	pound	pound	sq. ft.	\$	\$	Line
14	15	16	17	18	19	20	21	22	23	24	25	26	27	

FORMULE 3

BUREAU FÉDÉRAL DE LA STATISTIQUE

ANIMAUX ET LEURS PRODUITS, FRUITS, JARDINS, ETC., NON DANS LES FERMES

RECENSEMENT DE MANITOBA, SASKATCHEWAN ET ALBERTA  
1er JUIN 1946

*On aevra se servir de ce tableau pour les rapports des produits agricoles sur les lopins de terre de moins d'une acre et sur d'autres lopins d'une acre ou plus ou la valeur de la production agricole était moins de \$50 soit dans les localités rurales ou urbaines.*

Province ..... District électoral .....  
(Ecrire le nom et le numéro)

Sous-district de recensement No ..... dans la municipalité de .....  
(Ecrire le nom et spécifier si c'est une cité, une ville, un village ou une municipalité rurale)

Signé par ..... Numéro ..... Vérifié par ..... Page .....  
Énumérateur ..... Commissaire

Ligne	Page et ligne du tableau de population sur lesquelles le propriétaire ou occupant est inscrit		NOM de l'occupant, propriétaire, gérant ou exploitant à un titre quelconque	CHEVAUX SUR CE LOPIN, 1er JUIN 1946 (Comprend tous les chevaux)			BÊTES À CORNES SUR CE LOPIN, 1er JUIN 1946 (Comprend toutes les bêtes à cornes)				PORCS SUR CE LOPIN, 1er JUIN 1946		CHÈVRES 1er JUIN 1946
	Page	Ligne		Poulains et pouliches de moins de 2 ans	Tous autres chevaux	Valeur totale des chevaux	Veaux de moins de 2 ans	Vaches et génisses de 2 ans et plus gardées principalement pour le lait	Toutes autres bêtes à cornes	Valeur totale des bêtes à cornes	Nombre total	Valeur totale des porcs	Chèvres de tout âge
	1	2	3	4	5	6	7	8	9	10	11	12	13

VOLAILLES SUR CE LOPIN, 1er JUIN 1946				ABEILLES 1er JUIN 1946	PRODUITS ANIMAUX SUR CE LOPIN, 1er JUIN 1945 AU 31 MAI 1946						JARDINS POTAGERS, 1945	FRUITS, 1945		
Poules et coqs (adultes)	Poussins de 1946	Autres volailles	Valeur totale des volailles	Nombre de ruches possédées (soit gardées sur ce lopin ou ailleurs)	Vaches traitées	Production totale du lait	Beurre fait à domicile	Oeufs produits	Soit sur ce lopin ou ailleurs		Superficie cultivée en légumes	Valeur des légumes récoltés	Valeur des fruits de vergers et petits fruits récoltés sur ce lopin	
									Miel produit	Cire d'abeilles produite				livre
nombre	nombre	nombre	\$	nombre	nombre	livre	livre	douzaine	livre	livre	pi. car.	\$	\$	Ligne
14	15	16	17	18	19	20	21	22	23	24	25	26	27	



Appendix B  
TABULAR INDEX



Appendice B  
INDEX DES TABLEAUX

**TABULAR INDEX**  
SASKATCHEWAN

No.	Table — Tableau	Page	Type <sup>1</sup>	Occupied farms — Fermes occupées	Farm classification — Classification des fermes				Farm population — Population des fermes	Farm operators — Exploitants de ferme				Farm labour <sup>3</sup> — Main-d'oeuvre agricole <sup>3</sup>			
					Size — Grandeur	Tenure — Mode d'occupation	Type	Value of farm products — Valeur des produits de ferme		Area of improved land — Superficie de la terre défrichée	Age	Birth-place — Lieu de naissance	Immigrants, residence in Canada — Immigrés, résidence au Canada		Experience, years on farm <sup>2</sup> — Expérience, années sur la ferme <sup>2</sup>		
1	1	240	H	X		X				X							X1
2	2	242	H									X					
3	3	242	H							X		X					
4	4	243	H														
5	5	243	H												Xe Xy		
6	6	243	H	X	X												
7	7	244	H		X												
8	8	244	H									X					
9	9	245	H	X	X	X							X				
10	10	246	H														
11	11	247	H														
12	12	248	H														
13	13	249	H														
14	14	249	H														
15	15	250	H														
16	16	250	H														
17	17	252	H														
18	18	253	H	X													
19	19	253	H														
20	20	254	H														
21	21	254	H														
22	22	256	C	X	X	X				X							Xw
23	23	260	C														
24	24	264	C														
25	25	268	C														
26	26	268	C														
27	27	272	C														
28	28	276	C														
29	29	280	C														
30	30	284	C														
31	31	288	C														
32	32	288	C														
33	33	292	C														
34	34	292	C	X		X											
35	35	292	C	X			X										
36	36	296	C														
37	37	298	P														
38	38	300	Csd							X							Xw, l
39	39	314	Csd			X											
40	40	328	Csd		X												
41	41	342	Csd														
42	42	358	X.C.		X					X							
43	43	358	X.C.			X				X							
44	44	358	X.C.				X			X					Xe		
45	45	359	X.C.					X		X					Xy		
46	46	359	X.C.														
47	47	360	X.C.														
48	48	360	X.C.			X									Xe		
49	49	361	X.C.		X										Xe		
50	50	361	X.C.			X									Xe		
51	51	361	X.C.												Xy		
52	52	362	X.C.		X										Xy		
53	53	362	X.C.			X									Xy		
54	54	362	X.C.				X								Xy		
55	55	363	X.C.												Xy		
56	56	363	X.C.		X												
57	57	364	X.C.										X				
58	58	364	X.C.			X							X				
59	59	365	X.C.				X						X				
60	60	366	X.C.										X				
61	61	367	X.C.							X					Xy		
62	62	368	X.C.							X					Xe		
63	63	369	X.C.							X					Xy		
64	64	370	X.C.												Xe, y		
65	65	371	X.C.		X								X		Xe		
66	66	371	X.C.							X							X1
67	67	372	X.C.			X				X							X1
68	68	372	X.C.							X							X1
69	69	373	X.C.				X			X							Xw, r
70	70	373	X.C.					X		X							Xw, r
71	71	374	X.C.		X												Xw, r
72	72	374	X.C.				X										
73	73	375	X.C.					X									
74	74	375	X.C.					X									
75	75	376	X.C.					X									

See legend, page 656.

INDEX DES TABLEAUX

SASKATCHEWAN

Area, condition of land <sup>4</sup> — Superficie, état de la terre <sup>4</sup>	Values <sup>5</sup> — Valeurs <sup>5</sup>	Revenues — Revenus	Expenditures — Dépenses	Indebtedness <sup>6</sup> — Dettes <sup>6</sup>	Field crops — Grandes cultures	Vegetables, fruits, greenhouse and nursery products — Légumes, fruits, produits de serres et de pépinière	Live stock <sup>7</sup> — Bétail <sup>7</sup>	Animal products — Produits animaux	Forest products — Produits forestiers	Machinery and electric power — Machines et énergie électrique	Income, work off farm — Revenu, travail hors de la ferme	Non-resident farms — Fermes inhabitées	Farms under 5 acres — Fermes de moins de 5 acres	Agriculture elsewhere — Agriculture ailleurs	No
X a, c	X p, v		X	X		X	X s	X	X						1
															2
															3
															4
															5
															6
X a															7
															8
X a					X										9
					X										10
	X v				X										11
					X		X s								12
							X s								13
									X						14
							X n, d								15
X a, c					X		X n, d	X					X		16
						X	X s	X					X		17
							X n, d	X					X		18
														X	19
															20
X a				X r						X r					21
X a, c	X p, v	X r	X r												22
					X										23
X a					X r										24
					X										25
					X										26
					X										27
					X		X n, d, r								28
							X s								29
								X							30
									X r	X r					31
															32
															33
															34
															35
						X					X				36
X a, c															37
	X v														38
															39
X a					X			X n				X			40
															41
															42
															43
															44
															45
															46
															47
															48
															49
															50
															51
															52
															53
															54
															55
															56
															57
															58
															59
															60
															61
															62
															63
															64
															65
															66
															67
															68
															69
															70
	X v					X									71
	X v					X									72
	X v					X									73
						X r, i									74
						X r, l									75

Voir légende, page 657.



**TABULAR INDEX - Con.**  
**SASKATCHEWAN**

No.	Table - Tableau	Page	Type <sup>1</sup>	Occupied farms - Fermes occupées	Farm classification - Classification des fermes					Farm population - Population des fermes	Farm operators - Exploitants de ferme				Farm labour <sup>3</sup> - Main-d'oeuvre agricole <sup>3</sup>
					Size - Grandeur	Tenure - Mode d'occupation	Type	Value of farm products - Valeur des produits de ferme	Area of improved land - Superficie de la terre défrichée		Age	Birth-place - Lieu de naissance	Immigrants, residence in Canada - Immigrés, résidence au Canada	Experience, years on farm <sup>2</sup> - Expérience, années sur la ferme <sup>2</sup>	
1	76	376	X.C.				X								
2	77	377	X.C.				X								
3	78	377	X.C.	X	X	X									
4	79	378	X.C.	X	X	X									
5	80	378	X.C.	X			X								
6	81	379	X.C.		X										
7	82	379	X.C.			X									
8	83	380	X.C.				X								
9	84	380	X.C.					X							
10	85	381	X.C.		X										
11	86	381	X.C.		X										
12	87	381	X.C.		X										
13	88	382	X.C.		X										
14	89	382	X.C.		X										
15	90	382	X.C.		X										
16	91	383	X.C.		X										
17	92	383	X.C.		X										
18	93	383	X.C.		X										
19	94	384	X.C.		X										
20	95	384	X.C.		X										
21	96	384	X.C.		X										
22	97	385	X.C.		X										
23	98	385	X.C.		X										
24	99	385	X.C.		X										
25	100	386	X.C.		X										
26	101	386	X.C.		X										
27	102	386	X.C.		X										
28	103	387	X.C.		X										
29	104	387	X.C.		X										
30	105	387	X.C.		X										
31	106	388	X.C.		X										
32	107	388	X.C.		X										
33	108	388	X.C.		X										
34	109	389	X.C.		X										
35	110	389	X.C.		X										
36	111	389	X.C.		X										
37	112	390	X.C.		X										
38	113	390	X.C.		X										
39	114	390	X.C.		X										
40	115	391	X.C.				X								
41	116	391	X.C.				X								
42	117	391	X.C.				X								
43	118	392	X.C.		X										
44	119	392	X.C.			X									
45	120	393	X.C.		X										
46	121	394	X.C.		X										
47	122	395	X.C.			X									
48	123	395	X.C.		X		X								
49	124	396	X.C.			X	X								
50	125	397	X.C.												
51	126	398	X.C.				X								
52	127	399	X.C.		X		X								
53	128	400	X.C.		X										
54	129	401	X.C.			X									
55	130	402	X.C.			X									
56	131	402	X.C.			X									
57	132	403	X.C.				X								
58	133	404	X.C.				X								
59	134	405	X.C.				X								
60	135	406	X.C.				X								
61	136	407	X.C.	X	X		X								
62	137	407	X.C.	X			X								
63	138	408	X.C.	X	X		X								
64	139	408	X.C.	X	X										
65	140	408	X.C.	X		X							X		
66	141	409	X.C.	X		X							X		
67	142	409	X.C.	X			X						X		
68	143	409	X.C.										X		

1. H = Historical or comparative data; C = Census Division; P = Province; Csd = Census subdivision; X.C. = Cross-classification.  
 2. X e = Farm experience; X y = Years on present farm.  
 3. X l = Weeks of hired labour and wages paid; X w = Farm workers; X w, r = Farm workers reporting.  
 4. X a = Area; X c = Condition of land.  
 5. X p = Value of products; X v = Farm values.  
 6. X r, i = Reporting interest rate; X r, h = Reporting type of holder.  
 7. X n = Number; X d = Value; X s = Disposal of live stock; X r = Farms reporting.

INDEX DES TABLEAUX - suite  
SASKATCHEWAN

Area, condition of land <sup>4</sup> — Superficie, état de la terre <sup>4</sup>	Values <sup>5</sup> — Valeurs <sup>5</sup>	Revenues — Revenus	Expenditures — Dépenses	Indebtedness <sup>6</sup> — Dettes <sup>6</sup>	Fjeld crops — Grandes cultures	Vegetables, fruits, greenhouse and nursery products — Légumes, fruits, produits de serres et de pépinière	Live stock <sup>7</sup> — Bétail <sup>7</sup>	Animal products — Produits animaux	Forest products — Produits forestiers	Machinery and electric power — Machines et énergie électrique	Income, work off farm — Revenu, travail hors de la ferme	Non-resident farms — Fermes inhabitées	Farms under 5 acres — Fermes de moins de 5 acres	Agriculture elsewhere — Agriculture ailleurs	No
				Xr, h											1
				Xr, h											2
Xa															3
Xa															4
Xa															5
Xa, c															6
Xa, c															7
Xa, c															8
Xa, c															9
					Xr										10
					Xr										11
					Xr										12
					Xr										13
					Xr										14
					Xr										15
					Xr										16
					Xr										17
					Xr										18
					Xr										19
					Xr										20
					Xr										21
					Xr										22
					Xr										23
					Xr										24
					Xr										25
					Xr										26
							Xr								27
							Xr								28
							Xr								29
							Xr								30
							Xr								31
							Xr								32
							Xr								33
							Xr								34
							Xr								35
							Xr								36
							Xr								37
					Xr			Xr							38
					Xr										39
					Xr										40
							Xr								41
										X					42
										X					43
															44
		X													45
		Xr													46
		X													47
		Xr													48
		X													49
		Xr													50
		X													51
		Xr													52
			X												53
			Xr												54
			X												55
			Xr												56
			X												57
			Xr												58
			X												59
			Xr												60
															61
															62
															63
															64
															65
															66
															67
Xa, c															68

1. H = Données historiques ou comparatives; C = Division de recensement; P = Province; Csd = Subdivision de recensement;  
X.C. = Classification recoupée.  
2. X e = Expérience agricole; X y = Années sur la ferme actuelle.  
3. X l = Semaines de travail loué et salaires payés; X w = Travailleurs de ferme; X w, r = Travailleurs de ferme déclarant.  
4. X a = Superficie; X c = Etat de la terre.  
5. X p = Valeur des produits; X v = Valeurs de la ferme.  
6. X r, i = Déclarant le taux d'intérêt; X r, h = Déclarant le type de détenteur.  
7. X n = Nombre; X d = Valeur; X s = Disposition du bétail; X r = Fermes déclarant.



Appendix C  
DESCRIPTIONS OF CENSUS DIVISIONS



Appendice C  
DESCRIPTIONS DES DIVISIONS DE RECENSEMENT

## DESCRIPTIONS OF CENSUS DIVISIONS

There being no fixed political divisions in Manitoba, Saskatchewan or Alberta corresponding to counties of Eastern Canada, these provinces have been divided for statistical purposes into census divisions and subdivisions. These census divisions have been so laid out that as population increases, they may be subdivided without destroying the means of comparing the variations in population and agriculture disclosed by censuses.

The reason for using areas with fixed boundaries rather than electoral districts as a basis for the compilation of the census is that the electoral districts being liable to have their areas changed after each redistribution make it impossible to compare one census with another for areas smaller than a province.

The census divisions of the province of Saskatchewan are constituted as follows:

### SASKATCHEWAN

**Division No. 1** comprises the municipalities of Argyle (1), Mount Pleasant(2), Enniskillen(3), Coalfields(4), Estevan(5), Storthoaks(31), Reciprocity(32), Moose Creek(33), Browning(34), Benson(35), Antler(61), Moose Mountain(63), Brock(64), Tecumseh(65), Maryfield(91), Walpole(92), Wawken(93), Hazelwood(94), Golden West(95); Indian Reserves; Towns: Alameda, Arcola, Carlyle, Camduff, Estevan, Oxbow; Villages: Alida, Antler, Benson, Bienfait, Carievale, Fairlight, Forget, Frobisher, Gainsborough, Glen Ewen, Heward, Kennedy, Kisbey, Lampman, Manor, Maryfield, North Portal, Redvers, Roche Percee, Storthoaks, Stoughton, Wauchope, Wawota.

**Division No. 2** comprises the municipalities of Cambri (6), Souris Valley(7), Lake Alma(8), Surprise Valley(9), Happy Valley(10), Cymri(36), Lomond(37), Laurier(38), The Gap(39), Bengough(40), Griffin(66), Weyburn(67), Brokenshell(68), Norton(69), Key West(70), Fillmore(96), Wellington(97), Scott(98), Caledonia(99), Elmsthorpe(100); City: Weyburn; Towns: Milestone, Ogema, Radville, Yellow Grass; Villages: Amulet, Avonlea, Bengough, Bromhead, Ceylon, Colgate, Creelman, Fillmore, Forward, Goodwater, Griffin, Halbrite, Hardy, Horizon, Khedive, Lang, Macoun, McTaggart, Midale, Osage, Pangman, Torquay, Tribune, Truax.

**Division No. 3** comprises the municipalities of Hart Butte(11), Poplar Valley(12), Willow Bunch(42), Waverley(44), Mankota(45), Glen MacPherson(46), Excel(71), Lake of the Rivers(72), Stonehenge(73), Wood River(74), Pinto Creek(75), Auvergne(76), Terrell(101), Lake Johnson(102), Sutton(103), Gravelbourg(104), Glen Bain(105), Whiska Creek(106); Unorganized Territorial Units 13, 14, 15, 16 and 43; Indian Reserves; Towns: Assiniboia, Gravelbourg; Villages: Aneroid, Ardill, Bateman, Coronach, Ettington, Fife Lake, Glentworth, Hazenore, Kincaid, LaFlèche, Limerick, Mankota, Mazenod, Meyronne, Mossbank, Neville, Palmer, Ponteix, Readlyn, Rockglen, St. Boswells, Spring Valley, Vanguard, Vantage, Verwood, Viceroy, Willow Bunch, Willows, Wood Mountain, Woodrow.

**Division No. 4** comprises the municipalities of Lone Tree(18), Frontier(19), White Valley(49), Reno(51), Wise Creek(77), Grassy Creek(78), Arlington(79), Lac Pelletier(107), Bone Creek(108), Carmichael(109), Piapot(110), Maple Creek(111); Unorganized Territorial Units 17, 20, 21, 22, 47, 48, 50, 52, 80, 81, 82, 112; Indian Reserves; Towns: Eastend, Maple Creek, Shaunavon; Villages: Admiral, Bracken, Cadillac, Carmichael, Climax, Consul, Dollard, Frontier, Instow, Orkney, Piapot, Robsart, Scotsguard, Val Marie, Vidora.

**Division No. 5** comprises the municipalities of Moosomin (121), Martin(122), Silverwood(123), Kingsley(124), Chester

## DESCRIPTION DES DIVISIONS DE RECENSEMENT

Il n'y a pas de divisions politiques fixes dans le Manitoba, la Saskatchewan ou l'Alberta correspondant aux comtés de l'Est du Canada. Ces provinces ont été divisées au point de vue de la statistique en divisions et subdivisions de recensement. Ces divisions de recensement ont été établies de telle sorte qu'à mesure que la population augmente, elles peuvent être subdivisées sans pour cela détruire les moyens de comparer les changements tels que révélés par le recensement qui se sont opérés dans la population et dans l'agriculture.

La raison de l'emploi de régions à limites déterminées de préférence aux districts électoraux comme base de compilation de recensement, est que les districts électoraux sont susceptibles de remaniement après chaque redistribution et qu'il est impossible d'établir des comparaisons d'un recensement à l'autre pour des régions moins considérables qu'une province.

Les divisions de recensement de la province de la Saskatchewan sont constituées de la façon suivante:

### SASKATCHEWAN

**Division No 1** comprend les municipalités de Argyle (1), Mount Pleasant(2), Enniskillen(3), Coalfields(4), Estevan(5), Storthoaks(31), Reciprocity(32), Moose Creek(33), Browning(34), Benson(35), Antler(61), Moose Mountain(63), Brock(64), Tecumseh(65), Maryfield(91), Walpole(92), Wawken(93), Hazelwood(94), Golden West(95); Réserves indiennes; villes: Alameda, Arcola, Carlyle, Camduff, Estevan, Oxbow; villages: Alida, Antler, Benson, Bienfait, Carievale, Fairlight, Forget, Frobisher, Gainsborough, Glen Ewen, Heward, Kennedy, Kisbey, Lampman, Manor, Maryfield, North Portal, Redvers, Roche Percée, Storthoaks, Stoughton, Wauchope, Wawota.

**Division No 2** comprend les municipalités de Cambri (6), Souris Valley(7), Lake Alma(8), Surprise Valley(9), Happy Valley(10), Cymri(36), Lomond(37), Laurier(38), The Gap(39), Bengough(40), Griffin(66), Weyburn(67), Brokenshell(68), Norton(69), Key West(70), Fillmore(96), Wellington(97), Scott(98), Caledonia(99), Elmsthorpe(100); cité: Weyburn; villes: Milestone, Ogema, Radville, Yellow Grass, villages: Amulet, Avonlea, Bengough, Bromhead, Ceylon, Colgate, Creelman, Fillmore, Forward, Goodwater, Griffin, Halbrite, Hardy, Horizon, Khedive, Lang, Macoun, McTaggart, Midale, Osage, Pangman, Torquay, Tribune, Truax.

**Division No 3** comprend les municipalités de Hart Butte(11), Poplar Valley(12), Willow Bunch(42), Waverley(44), Mankota(45), Glen MacPherson(46), Excel(71), Lake of the Rivers(72), Stonehenge(73), Wood River(74), Pinto Creek(75), Auvergne(76), Terrell(101), Lake Johnson(102), Sutton(103), Gravelbourg(104), Glen Bain(105), Whiska Creek(106); unités territoriales inorganisées 13, 14, 15, 16 et 43; Réserves indiennes; villes: Assiniboia, Gravelbourg; villages: Aneroid, Ardill, Bateman, Coronach, Ettington, Fife Lake, Glentworth, Hazenore, Kincaid, LaFlèche, Limerick, Mankota, Mazenod, Meyronne, Mossbank, Neville, Palmer, Ponteix, Readlyn, Rockglen, St. Boswells, Spring Valley, Vanguard, Vantage, Verwood, Viceroy, Willow Bunch, Willows, Wood Mountain, Woodrow.

**Division No 4** comprend les municipalités de Lone Tree(18), Frontier(19), White Valley(49), Reno(51), Wise Creek(77), Grassy Creek(78), Arlington(79), Lac Pelletier(107), Bone Creek(108), Carmichael(109), Piapot(110), Maple Creek(111); unités territoriales inorganisées 17, 20, 21, 22, 47, 48, 50, 52, 80, 81, 82, 112; Réserves indiennes; villes: Eastend, Maple Creek, Shaunavon; villages: Admiral, Bracken, Cadillac, Carmichael, Climax, Consul, Dollard, Frontier, Instow, Orkney, Piapot, Robsart, Scotsguard, Val Marie, Vidora.

**Division No 5** comprend les municipalités de Moosomin (121), Martin(122), Silverwood(123), Kingsley(124), Chester

(125), Rocanville(151), Spy Hill(152), Willowdale(153), Elcapo(154), Wolsley(155), Langenburg(181), Fertile Belt(183), Grayson(184), McLeod(185), Churchbridge(211), Saltcoats(213), Cana(214), Stanley(215); Indian Reserves; Towns: Bredenbury, Broadview, Fleming, Grenfell, Lemberg, Melville, Moosomin, Saltcoats, Wapella, Whitewood, Wolsley; Villages: Atwater, Bangor, Churchbridge, Dubuc, Duff, Esterhazy, Fenwood, Glenavon, Goodeve, Grayson, Killaly, Kipling, Langenburg, MacNutt, Neudorf, Othton, Rocanville, Spy Hill, Stockholm, Summerberry, Tantallon, Waldron, Welwyn, Windthorst.

**Division No. 6** comprises the municipalities of Montmartre(126), Francis(127), Lajord(128), Bratt's Lake(129), Redburn(130), Indian Head(156), South Qu'Appelle(157), Edenwold(158), Sherwood(159), Pense(160), Abemethy(186), North Qu'Appelle(187), Lumdsen(189), Dufferin(190), Tullymet(216), Lipton(217), Cupar(218), Longlake(219), McKillop(220), Samia(221); Indian Reserves; City: Regina; Towns: Balgonie, Francis, Indian Head, Lumdsen, Qu'Appelle, Rouleau, Sintaluta, Strasbourg; Villages: Abemethy, Balcarres, Belle Plaine, Bethune, Briercrest, B-Say-Tah (summer resort), Bulyea, Chamberlain, Craven, Cupar, Dilke, Disley, Drinkwater, Dysart, Earl Grey, Edenwold, Findlater, Fort Qu'Appelle, Holdfast, Kendal, Lebre, Lipton, Markin, Montmartre, North Regina, Odessa, Pense, Pensezance, Regina Beach, Saskatchewan Beach (summer resort), Sedley, Silton, Southey, Vibank, Wilcox.

**Division No. 7** comprises the municipalities of Baildon(131), Hillsborough(132), Rodgers(133), Shamrock(134), Lawtonia(135), Coulee(136), Moose Jaw(161), Caron(162), Wheatlands(163), Chaplin(164), Morse(165), Excelsior(166), Marquis(191), Eyebrow(193), Enfield(194), Vermilion Hills(195), Craik(222), Huron(223), Maple Bush(224), Canaan(225), Victory(226), Coteau(255), King George(256); City: Moose Jaw; Towns: Caron, Craik, Herbert, Morse, Mortlach; Villages: Aylesbury, Beechy, Birsay, Bridgeford, Brownlee, Central Butte, Chaplin, Codere, Damody, Dunblane, Erfold, Eyebrow, Hodgeville, Keeler, Lawson, Lucky Lake, Marquis, Mawer, Parkbeg, Riverhurst, Rush Lake, Shamrock, Tugaske, Tuxford, Waldeck.

**Division No. 8** comprises the municipalities of Swift Current(137), Webb(138), Gull Lake(139), Big Stick(141), Bitter Lake(142), Saskatchewan Landing(167), Riverside(168), Pittville(169), Fox Valley(171), Enterprise(172), Lacadena(228), Miry Creek(229), Clinworth(230), Happyland(231), Deer Forks(232), Monet(257), Fairview(258), Snipe Lake(259), Newcombe(260), Royal Canadian(261), Mantario(262); Unorganized Territorial Units 140, 170, 227; City: Swift Current; Towns: Cabri, Eston, Gull Lake, Leader; Villages: Abbey, Burstall, Eatonia, Elrose, Fox Valley, Glidden, Golden Prairie, Hughton, Kyle, Lancer, Lemsford, Madison, Mantario, Mendham, Pennant, Plato, Portreeve, Prelate, Richlea, Sceptre, Shackleton, Success, Tompkins, Webb.

**Division No. 9** comprises the municipalities of Calder(241), Wallace(243), Orkney(244), Garry(245), Côté(271), Sliding Hills(273), Good Lake(274), Insinger(275), St. Phillip's(301), Keys(303), Buchanan(304), Invenmay(305), Livingston(331), Clayton(333), Preeceville(334), Hazel Dell(335); Indian Reserves; City: Yorkton; Towns: Canora, Kamsack; Villages: Arran, Buchanan, Calder, Hyas, Insinger, Invenmay, Lindlaw, Norquay, Pelly, Preeceville, Rama, Rhein, Sheho, Springside, Stenen, Stomoway, Sturgis, Theodore, Togo, Veregin, Willowbrook, Wroxton.

**Division No. 10** comprises the municipalities of Ituna Bon Accord(246), Kellross(247), Touchwood(248), Millington(249), Beaver(276), Emerald(277), Kutawa(278), Mount Hope(279), Foam Lake(306), Elfros(307), Big Quill(308), Prairie Rose(309), Sasman(336), Lakeview(337), Lakeside(338), Leroy(339); Indian Reserves; Towns: Foam Lake, Wadena, Watson, Wynyard; Villages: Dafeo, Elfros, Hubbard, Ituna, Jansen, Jasmin, Kandahar, Keliher, Leross, Leroy, Leslie, Lestock, Margo, Punnichy, Quill Lake, Quinton, Raymore, Semans, Tate, West Bend, Wishart.

**Division No. 11** comprises the municipalities of Last Mountain Valley(250), Big Arm(251), Arm River(252), Willner(253), Loreburn(254), Wreford(280), Wood Creek(281), McCraney(282), Rosedale(283), Rudy(284), Usborne(310), Morris(312), Lost River(313), Dundum(314), Wolverine(340), Viscount(341), Colonsay(342), Blucher(343), Cory(344); Indian Reserves; City: Saskatoon; Towns: Davidson, Govan,

(125), Rocanville(151), Spy Hill(152), Willowdale(153), Elcapo(154), Wolsley(155), Langenburg(181), Fertile Belt(183), Grayson(184), McLeod(185), Churchbridge(211), Saltcoats(213), Cana(214), Stanley(215); Réserves indiennes; villes: Bredenbury, Broadview, Fleming, Grenfell, Lemberg, Melville, Moosomin, Saltcoats, Wapella, Whitewood, Wolsley; villages: Atwater, Bangor, Churchbridge, Dubuc, Duff, Esterhazy, Fenwood, Glenavon, Goodeve, Grayson, Killaly, Kipling, Langenburg, MacNutt, Neudorf, Othton, Rocanville, Spy Hill, Stockholm, Summerberry, Tantallon, Waldron, Welwyn, Windthorst.

**Division No 6** comprend les municipalités de Montmartre(126), Francis(127), Lajord(128), Bratt's Lake(129), Redburn(130), Indian Head(156), South Qu'Appelle(157), Edenwold(158), Sherwood(159), Pense(160), Abemethy(186), North Qu'Appelle(187), Lumdsen(189), Dufferin(190), Tullymet(216), Lipton(217), Cupar(218), Longlake(219), McKillop(220), Samia(221); Réserves indiennes; cité: Regina; villes: Balgonie, Francis, Indian Head, Lumdsen, Qu'Appelle, Rouleau, Sintaluta, Strasbourg; villages: Abemethy, Balcarres, Belle Plaine, Bethune, Briercrest, B-Say-Tah (villégiature), Bulyea, Chamberlain, Craven, Cupar, Dilke, Disley, Drinkwater, Dysart, Earl Grey, Edenwold, Findlater, Fort Qu'Appelle, Holdfast, Kendal, Lebre, Lipton, Markin, Montmartre, North Regina, Odessa, Pense, Pensezance, Regina Beach, Saskatchewan Beach (villégiature), Sedley, Silton, Southey, Vibank, Wilcox.

**Division No 7** comprend les municipalités de Baildon(131), Hillsborough(132), Rodgers(133), Shamrock(134), Lawtonia(135), Coulee(136), Moose Jaw(161), Caron(162), Wheatlands(163), Chaplin(164), Morse(165), Excelsior(166), Marquis(191), Eyebrow(193), Enfield(194), Vermilion Hills(195), Craik(222), Huron(223), Maple Bush(224), Canaan(225), Victory(226), Coteau(255), King George(256); cité: Moose Jaw; villes: Caron, Craik, Herbert, Morse, Mortlach; villages: Aylesbury, Beechy, Birsay, Bridgeford, Brownlee, Central Butte, Chaplin, Codere, Damody, Dunblane, Erfold, Eyebrow, Hodgeville, Keeler, Lawson, Lucky Lake, Marquis, Mawer, Parkbeg, Riverhurst, Rush Lake, Shamrock, Tugaske, Tuxford, Waldeck.

**Division No 8** comprend les municipalités de Swift Current(137), Webb(138), Gull Lake(139), Big Stick(141), Bitter Lake(142), Saskatchewan Landing(167), Riverside(168), Pittville(169), Fox Valley(171), Enterprise(172), Lacadena(228), Miry Creek(229), Clinworth(230), Happyland(231), Deer Forks(232), Monet(257), Fairview(258), Snipe Lake(259), Newcombe(260), Royal Canadian(261), Mantario(262); unités territoriales inorganisées 140, 170, 227; cité: Swift Current; villes: Cabri, Eston, Gull Lake, Leader; villages: Abbey, Burstall, Eatonia, Elrose, Fox Valley, Glidden, Golden Prairie, Hughton, Kyle, Lancer, Lemsford, Madison, Mantario, Mendham, Pennant, Plato, Portreeve, Prelate, Richlea, Sceptre, Shackleton, Success, Tompkins, Webb.

**Division No 9** comprend les municipalités de Calder(241), Wallace(243), Orkney(244), Garry(245), Côté(271), Sliding Hills(273), Good Lake(274), Insinger(275), St. Phillip's(301), Keys(303), Buchanan(304), Invenmay(305), Livingston(331), Clayton(333), Preeceville(334), Hazel Dell(335); Réserves indiennes; cité: Yorkton; villes: Canora, Kamsack; villages: Arran, Buchanan, Calder, Hyas, Insinger, Invenmay, Lindlaw, Norquay, Pelly, Preeceville, Rama, Rhein, Sheho, Springside, Stenen, Stomoway, Sturgis, Theodore, Togo, Veregin, Willowbrook, Wroxton.

**Division No 10** comprend les municipalités de Ituna Bon Accord(246), Kellross(247), Touchwood(248), Millington(249), Beaver(276), Emerald(277), Kutawa(278), Mount Hope(279), Foam Lake(306), Elfros(307), Big Quill(308), Prairie Rose(309), Sasman(336), Lakeview(337), Lakeside(338), Leroy(339); Réserves indiennes; villes: Foam Lake, Wadena, Watson, Wynyard; villages: Dafeo, Elfros, Hubbard, Ituna, Jansen, Jasmin, Kandahar, Keliher, Leross, Leroy, Leslie, Lestock, Margo, Punnichy, Quill Lake, Quinton, Raymore, Semans, Tate, West Bend, Wishart.

**Division No 11** comprend les municipalités de Last Mountain Valley(250), Big Arm(251), Arm River(252), Willner(253), Loreburn(254), Wreford(280), Wood Creek(281), McCraney(282), Rosedale(283), Rudy(284), Usborne(310), Morris(312), Lost River(313), Dundum(314), Wolverine(340), Viscount(341), Colonsay(342), Blucher(343), Cory(344); Réserves indiennes; cité: Saskatoon; villes: Davidson,

Hanley, Lanigan, Nokomis, Outlook, Sutherland, Watrous; Villages: Allan, Bladworth, Bradwell, Broderick, Colonsay, Drake, Dundurn, Duval, Elbow, Elstow, Girvin, Glenside, Guemsey, Hawarden, Imperial, Kenaston, Liberty, Lockwood, Loreburn, Manitou Beach (summer resort), Meacham, Plunkett, Simpson, Strongfield, Viscount, Young, Zelma.

**Division No. 12** comprises the municipalities of Fertile Valley (285), Milden (286), St. Andrews (287), Pleasant Valley (288), Montrose (315), Harris (316), Marriott (317), Mountain View (318), Vanscoy (345), Perdue (346), Biggar (347), Bushville (348), Park (375), Eagle Creek (376), Glenside (377), Rosemount (378), Prairie (408), Battle River (438); Indian Reserves; Towns: Asquith, Battleford, Biggar, Delisle, Langham, Rosetown, Zealandia; Villages: Ardath, Arelee, Bounty, Conquest, Dinsmore, Harris, Herschel, Kinley, Laura, Leney, Macrorie, McGee, Milden, Perdue, Sovereign, Springwater, Stranraer, Swanson, Tessier, Vanscoy, Wiseton.

**Division No. 13** comprises the municipalities of Hillsburg (289), Kindersley (290), Elma (291), Milton (292), Winslow (319), Oakdale (320), Prairiedale (321), Antelope Park (322), Grandview (349), Mariposa (350), Progress (351), Heart's Hill (352), Reford (379), Tramping Lake (380), Grass Lake (381), Eye Hill (382), Buffalo (409), Round Valley (410), Senlac (411), Cut Knife (439), Hillsdale (440), Manitou Lake (442); Indian Reserves; Towns: Alsask, Kerrobert, Kindersley, Macklin, Scott, Unity, Wilkie; Villages: Adanac, Brock, Cavell, Cut Knife, Denzil, Dodsland, Druid, Evesham, Flaxcombe, Handel, Kelfield, Landis, Leipzig, Lovema, Luseland, Major, Marengo, Marsden, Netherhill, Plenty, Primate, Revenue, Rockhaven, Ruthilda, Salvador, Senlac, Smiley, Tramping Lake.

**Division No. 14** comprises the municipalities of Kelvington (366), Ponass Lake (367), Spalding (368), Porcupine (395), Barrier Valley (397), Pleasantdale (398), Bjorkdale (426), Tisdale (427), Star City (428), Arborfield (456), Connaught (457), Willow Creek (458), Moose Range (486), Nipawin (487); Unorganized Territorial Units 361, 363, 364, 365, 391, 393, 394, 396, 421, 423, 424, 425, 451, 453, 454, 455, 481, 483, 484, 485, 488, 511, 513, 514, 515, 516, 517, 518; Indian Reserves; Towns: Kelvington, Melfort, Nipawin, Star City, Tisdale; Villages: Arborfield, Carrot River, Choiceland, Codette, Hudson Bay Junction, Love, Naicam, Porcupine Plain, Ridgedale, Rose Valley, Spalding, Valparaiso, White Fox, Zenon Park.

**Division No. 15** comprises the municipalities of St. Peter (369), Humboldt (370), Bayne (371), Grant (372), Aberdeen (373), Waman (374), Lake Lenore (399), Three Lakes (400), Hoodoo (401), Fish Creek (402), Rosthem (403), Laird (404), Flett's Springs (429), Invergordon (430), St. Louis (431), Kinistino (459), Birch Hills (460), Prince Albert (461), Duck Lake (463), Garden River (490), Buckland (491); Unorganized Territorial Units 489, 519, 520, 521; Indian Reserves; City: Prince Albert; Towns: Duck Lake, Humboldt, Rosthem, Vonda; Villages: Aberdeen, Alvena, Beatty, Birch Hills, Bruno, Cudworth, Dalmeny, Domremy, Englefeld, Hague, Heppburn, Kinistino, Laird, Lake Lenore, Meath Park, Muenster, Prud'homme, St. Brieux, St. Gregor, Smeaton, Wakaw, Waldheim, Waldon, Yellow Creek.

**Division No. 16** comprises the municipalities of Great Bend (405), Mayfield (406), Blaine Lake (434), Redberry (435), Douglas (436), North Battleford (437), Leask (464), Royal (465), Meeting Lake (466), Round Hill (467), Shellbrook (493), Canwood (494), Shell River (495), Spiritwood (496), Medstead (497); Unorganized Territorial Units 523, 524, 525, 526, 527, 555, 556, 557, 587 (pt.); Indian Reserves; City: North Battleford; Town: Radisson; Villages: Big River, Blaine Lake, Borden, Canwood, Debden, Denholm, Fielding, Hafford, Krydor, Leask, Leoville, Marcelin, Maymont, Medstead, Parkside, Rabbit Lake, Richard, Ruddell, Shellbrook, Shell Lake, Speers, Spiritwood.

**Division No. 17** comprises the municipalities of Meota (468), Turtle River (469), Paynton (470), Eldon (471), Wilton (472), Parkdale (498), Mervin (499), Paradise Hill (501), Britannia (502), Greenfield (529), North Star (531); Unorganized Territorial Units 528, 532, 558, 559, 561, 562, 588, 589, 591, 592; Indian Reserves; Towns: Lloydminster (pt.), Meadow Lake; Villages: Edam, Glaslyn, Lashburn, Maidstone, Marshall, Meota, Mervin, Metinota (summer resort), Paynton, St. Walburg, Spruce Lake, Turtleford, Vawn, Waseca.

Govan, Hanley, Lanigan, Nokomis, Outlook, Sutherland, Watrous; villages: Allan, Bladworth, Bradwell, Broderick, Colonsay, Drake, Dundurn, Duval, Elbow, Elstow, Girvin, Glenside, Guemsey, Hawarden, Imperial, Kenaston, Liberty, Lockwood, Loreburn, Manitou Beach (village), Meacham, Plunkett, Simpson, Strongfield, Viscount, Young, Zelma.

**Division No. 12** comprend les municipalités de Fertile Valley (285), Milden (286), St. Andrews (287), Pleasant Valley (288), Montrose (315), Harris (316), Marriott (317), Mountain View (318), Vanscoy (345), Perdue (346), Biggar (347), Bushville (348), Park (375), Eagle Creek (376), Glenside (377), Rosemount (378), Prairie (408), Battle River (438); Réserves indiennes; villes: Asquith, Battleford, Biggar, Delisle, Langham, Rosetown, Zealandia; villages: Ardath, Arelee, Bounty, Conquest, Dinsmore, Harris, Herschel, Kinley, Laura, Leney, Macrorie, McGee, Milden, Perdue, Sovereign, Springwater, Stranraer, Swanson, Tessier, Vanscoy, Wiseton.

**Division No. 13** comprend les municipalités de Hillsburg (289), Kindersley (290), Elma (291), Milton (292), Winslow (319), Oakdale (320), Prairiedale (321), Antelope Park (322), Grandview (349), Mariposa (350), Progress (351), Heart's Hill (352), Reford (379), Tramping Lake (380), Grass Lake (381), Eye Hill (382), Buffalo (409), Round Valley (410), Senlac (411), Cut Knife (439), Hillsdale (440), Manitou Lake (442); Réserves indiennes; villes: Alsask, Kerrobert, Kindersley, Macklin, Scott, Unity, Wilkie; villages: Adanac, Brock, Cavell, Cut Knife, Denzil, Dodsland, Druid, Evesham, Flaxcombe, Handel, Kelfield, Landis, Leipzig, Lovema, Luseland, Major, Marengo, Marsden, Netherhill, Plenty, Primate, Revenue, Rockhaven, Ruthilda, Salvador, Senlac, Smiley, Tramping Lake.

**Division No. 14** comprend les municipalités de Kelvington (366), Ponass Lake (367), Spalding (368), Porcupine (395), Barrier Valley (397), Pleasantdale (398), Bjorkdale (426), Tisdale (427), Star City (428), Arborfield (456), Connaught (457), Willow Creek (458), Moose Range (486), Nipawin (487); unités territoriales inorganisées 361, 363, 364, 365, 391, 393, 394, 396, 421, 423, 424, 425, 451, 453, 454, 455, 481, 483, 484, 485, 488, 511, 513, 514, 515, 516, 517, 518; Réserves indiennes; villes: Kelvington, Melfort, Nipawin, Star City, Tisdale; villages: Arborfield, Carrot River, Choiceland, Codette, Hudson Bay Junction, Love, Naicam, Porcupine Plain, Ridgedale, Rose Valley, Spalding, Valparaiso, White Fox, Zenon Park.

**Division No. 15** comprend les municipalités de St. Peter (369), Humboldt (370), Bayne (371), Grant (372), Aberdeen (373), Waman (374), Lake Lenore (399), Three Lakes (400), Hoodoo (401), Fish Creek (402), Rosthem (403), Laird (404), Flett's Springs (429), Invergordon (430), St. Louis (431), Kinistino (459), Birch Hills (460), Prince Albert (461), Duck Lake (463), Garden River (490), Buckland (491); unités territoriales inorganisées 489, 519, 520, 521; Réserves indiennes; cité: Prince Albert; villes: Duck Lake, Humboldt, Rosthem, Vonda; villages: Aberdeen, Alvena, Beatty, Birch Hills, Bruno, Cudworth, Dalmeny, Domremy, Englefeld, Hague, Heppburn, Kinistino, Laird, Lake Lenore, Meath Park, Muenster, Prud'homme, St. Brieux, St. Gregor, Smeaton, Wakaw, Waldheim, Waldon, Yellow Creek.

**Division No. 16** comprend les municipalités de Great Bend (405), Mayfield (406), Blaine Lake (434), Redberry (435), Douglas (436), North Battleford (437), Leask (464), Royal (465), Meeting Lake (466), Round Hill (467), Shellbrook (493), Canwood (494), Shell River (495), Spiritwood (496), Medstead (497); unités territoriales inorganisées 523, 524, 525, 526, 527, 555, 556, 557, 587 (pt.); Réserves indiennes; cité: North Battleford; ville: Radisson; villages: Big River, Blaine Lake, Borden, Canwood, Debden, Denholm, Fielding, Hafford, Krydor, Leask, Leoville, Marcelin, Maymont, Medstead, Parkside, Rabbit Lake, Richard, Ruddell, Shellbrook, Shell Lake, Speers, Spiritwood.

**Division No. 17** comprend les municipalités de Meota (468), Turtle River (469), Paynton (470), Eldon (471), Wilton (472), Parkdale (498), Mervin (499), Paradise Hill (501), Britannia (502), Greenfield (529), North Star (531); unités territoriales inorganisées 528, 532, 558, 559, 561, 562, 588, 589, 591, 592; Réserves indiennes; villes: Lloydminster (pt.), Meadow Lake; villages: Edam, Glaslyn, Lashburn, Maidstone, Marshall, Meota, Mervin, Metinota (village), Paynton, St. Walburg, Spruce Lake, Turtleford, Vawn, Waseca.

**Division No. 18** comprises the Unorganized Territorial Units 550, 585, 586, 587(pt.), 615, 616, 617, 618, 619, 621, 622; Prince Albert National Park; Beauval, Buffalo River, Cumberland Lake, Flin Flon, Fond du Lac, Goldfields, Ile à la Crosse, Island Falls, Lac la Ronge, Montreal Lake, Portage la Loche with their respective surrounding districts; Other unorganized parts; Indian Reserves; Village: Goldfields.

**Division No 18** comprend les unités territoriales inorganisées 550, 585, 586, 587(pt.), 615, 616, 617, 618, 619, 621, 622; Parc National Prince Albert; Beauval, Buffalo River, Cumberland Lake, Flin Flon, Fond du Lac, Goldfields, Ile à la Crosse, Island Falls, Lac la Ronge, Montreal Lake, Portage la Loche et leurs régions avoisinantes respectives; autres parties inorganisées; Réserves indiennes; village: Goldfields.







Statistics Canada Library  
Bibliothèque Statistique Canada



1010071449





