

CANADA

DOMINION BUREAU OF STATISTICS — BUREAU FÉDÉRAL DE LA STATISTIQUE
DEPARTMENT OF TRADE AND COMMERCE — MINISTÈRE DU COMMERCE

NINTH CENSUS OF CANADA

1951


NEUVIÈME RECENSEMENT DU CANADA

VOLUME VIII

DISTRIBUTION

Wholesale Trade
Services

Commerce de gros
Services



Published by authority of
THE RT. HON. C. D. HOWE
Minister of Trade and Commerce



Publié d'ordre du
TRÈS HON. C. D. HOWE
Ministre du Commerce

EDMOND CLOUTIER, C.M.G., O.A., D.S.P.
QUEEN'S PRINTER AND CONTROLLER OF STATIONERY—IMPRIMEUR DE LA REINE ET CONTRÔLEUR DE LA PAPETERIE
OTTAWA, 1954

Price: \$3.00

Prix: \$3.00

REPORT OF THE NINTH CENSUS OF CANADA, 1951

Volume I - Population - General characteristics - Population totals down to the smallest geographical areas. Classifications for certain areas by such basic characteristics as sex, age, marital status, origin, religious denomination, birthplace, official language, mother tongue, citizenship, immigration, schooling and war service.

Volume II - Population - Cross-classifications of characteristics - (a) Age and sex, and (b) origin and sex, cross-classified with other population subjects. Characteristics of the immigrant population; results of the census of the blind and deaf.

Volume III - Housing and families - Housing data covering such characteristics as type of dwelling, number of rooms, tenure, rent, household facilities. Data on size and composition of family and characteristics of family heads.

Volume IV - Labour force - Occupations and industries - Industry and occupation characteristics of the labour force as well as characteristics of age, birthplace, class of worker, immigration, marital status, origin, and years of schooling.

Volume V - Earnings and employment of wage-earners - Earnings and employment characteristics of wage and salary earners, as well as characteristics of age, hours worked, industry, marital status, occupation, and sex; and some data for persons 14 years of age and over who were without jobs and seeking work or who were not in the labour force.

Volume VI - Agriculture (Parts I and II) - Number, area, value, tenure and size of occupied farms; crops, live stock and machinery. Part I relates to the Atlantic Provinces and Quebec; Part II relates to the rest of Canada.

Volume VII - Distribution - Retail trade - Retail trade establishments by geographic areas, kinds of business and type of operations, including such data as number of establishments, sales, employment, payrolls, inventories and commodities.

Volume VIII - Distribution - Wholesale trade - Services - Wholesale trade establishments and service establishments by geographic areas, kinds of business and type of operations including such data as number of establishments, sales, employment and payrolls, with inventories and commodities shown for the wholesale trade.

Volume IX - Fisheries - Number and status of fishermen, type and size of fishing craft, inventory of fishing gear and shore equipment, landings and disposition of fish, revenues and expenditures.

Volume X - General review - Review of the results of the 1951 Census relating to Population, Housing and Families, Labour Force, Agriculture, Distribution and Fisheries including historical and analytical tables as well as textual material.

Volume XI - Administrative report - Organization and methods of collecting and compiling the returns of the 1951 Census with background information on history, purpose and legislation.

RAPPORT DU NEUVIÈME RECENSEMENT DU CANADA, 1951

Volume I - Population - Caractéristiques générales - Chiffres de la population jusque dans les plus petites régions géographiques. En ce qui concerne certaines régions, la population est classée selon certaines caractéristiques fondamentales telles que le sexe, l'âge, l'état matrimonial, l'origine, la religion, le lieu de naissance, la langue officielle, la langue maternelle, la citoyenneté, l'immigration, la scolarité, et le service de guerre.

Volume II - Population - Classements recoupés des caractéristiques - a) Âge et sexe, et b) origine et sexe recoupés par d'autres caractéristiques de la population. Caractéristiques de la population immigrée; résultats du recensement des aveugles et des sourds.

Volume III - Habitations et familles - Données sur l'habitation embrassant des caractéristiques telles que le genre de logement, le nombre de pièces, le mode d'occupation, le loyer, les commodités ménagères. Données sur l'importance numérique et la composition de la famille et caractéristiques des chefs de famille.

Volume IV - Main-d'oeuvre - Occupations et industries - Caractéristiques de la main-d'oeuvre quant aux industries et aux occupations ainsi que détails quant à l'âge, le lieu de naissance, la classe de travailleur, l'immigration, l'état matrimonial, l'origine et la scolarité.

Volume V - Gain et emploi des salariés - Caractéristiques des employés à salaire et à traitement quant au gain et à l'emploi, ainsi que caractéristiques quant à l'âge, les heures de travail contribuées, l'industrie, l'état matrimonial, l'occupation, et le sexe; certaines données à l'égard des personnes âgées de 14 ans et plus qui étaient sans emploi et en quête de travail ou qui ne faisaient pas partie de la main-d'oeuvre.

Volume VI - Agriculture (Parties I et II) - Nombre, superficie, valeur, mode d'occupation et grandeur des fermes occupées; récoltes, bestiaux et machinerie. La Partie I porte sur les provinces de l'Atlantique et le Québec; la Partie II, sur le reste du Canada.

Volume VII - Distribution - Commerce de détail - Établissements de commerce de détail selon les régions géographiques, le genre d'entreprise et le mode d'exploitation, y compris des données sur le nombre d'établissements, les ventes, l'emploi, les salaires, les stocks et les denrées.

Volume VIII - Distribution - Commerce de gros - Services - Établissements de commerce de gros et établissements de service selon les régions géographiques, le genre d'entreprise et le mode d'exploitation, y compris des données sur le nombre d'établissements, les ventes, l'emploi et les salaires, et sur les stocks et les denrées, en ce qui concerne le commerce de gros.

Volume IX - Pêche - Nombre et situation des pêcheurs dans l'industrie, genre et dimensions des embarcations de pêche, inventaire des engins de pêche et des installations à terre, débarquement et emploi du poisson, recettes et dépenses.

Volume X - Revue générale - Revue des résultats du recensement de 1951 en ce qui concerne la population, l'habitation et les familles, la main-d'oeuvre, l'agriculture, la distribution, et la pêche, y compris tableaux chronologiques et analytiques et texte.

Volume XI - Rapport administratif - Organisation du recensement de 1951 et méthodes de collecte et de dépouillement des résultats, ainsi que documentation historique et exposé de l'objet du recensement et de la législation qui le régit.

PREFACE

The Census of Distribution is the 1951 counterpart of the Census of Merchandising and Services carried out in 1941. Volume VIII presents statistics on Wholesale Trade and Services.

The introduction which follows touches briefly on the framework of the volume.

Volume VIII was prepared in the Industry and Merchandising Division.

HERBERT MARSHALL,
Dominion Statistician.

Ottawa, June 30, 1954.

PRÉFACE

Le recensement de la distribution est la contre-partie de 1951 du recensement du commerce et des services effectué en 1941. Le volume VIII contient la statistique du commerce de gros et des services.

L'introduction qui suit expose brièvement le plan du volume.

Le volume VIII a été préparé par la Division de l'industrie et du commerce.

HERBERT MARSHALL,
Statisticien du Dominion.

Ottawa, 30 juin 1954.

TABLE OF CONTENTS¹

TABLE DES MATIÈRES¹

Introduction Page IX

Introduction Page IX

WHOLESALE TRADE

- Table 1. Wholesale trade, by major type of operation, showing number of establishments, sales and population, for Canada and the provinces, 1941 and 1951.
- Table 2. Wholesale trade, by type of operation, showing number of establishments, sales, employment and stocks for Canada and the provinces, 1951.
- Table 3. Wholesale trade, by major type of operation and kind of business, showing number of establishments, sales, employment and stocks, for Canada and the provinces, 1951.
- Table 4. Wholesale trade, by major type of operation and kind of business, showing number of establishments, sales, employment and stocks, for cities of 30,000 population or over, 1951.
- Table 5. Wholesale trade, showing number of establishments, sales, employment, stocks and population, for counties or census divisions and incorporated places of 5,000 population or over, 1951.
- Table 6. Wholesale trade, by type of operation, showing number of establishments and sales according to size of business, for Canada and economic areas, 1951.
- Table 7. Wholesale trade, percentage distribution of total establishments and sales by type of operation and by size of business, for Canada and economic areas, 1951.
- Table 8. Wholesale trade, by major type of operation and kind of business, showing number of establishments and sales according to size of business, for Canada, 1951.
- Table 9. Wholesale trade, by major type of operation and major kind of business, showing number of establishments and sales, according to size of business, for economic areas, 1951.
- Table 10. Wholesale trade, by major type of operation and minimum number of employees showing number of establishments and sales and employment for Canada and economic areas, 1951.
- Table 11. Wholesale trade, by major type of operation and kind of business, showing number of establishments and sales according to terms of sale, for Canada, 1951.
- Table 12. Wholesale trade, by major type of operation and kind of business, showing sales according to class of customer, for Canada, 1951.
- Table 13. Wholesale trade, by major type of operation, showing number of establishments and sales according to form of ownership, for Canada and economic areas, 1951.
- Table 14. Wholesale trade, by kind of business, showing number of establishments according to type of operation, for Canada, 1951.
- Table 15. Wholesale trade, by major type of operation and major kind of business, showing number of establishments and sales, according to number of establishments in same or related kind of business under same ownership, for Canada and economic areas, 1951.
- Table 16. Wholesalers proper, showing sales by kind of business distributed by commodity, for Canada, 1951.
- Table 17. Wholesalers proper, showing sales by commodity distributed by kind of business, for Canada, 1951.
- Table 18. Wholesalers proper, showing sales by major kind of business distributed by commodity, for economic areas, 1951.

1. Pages of tables and appendices are identified by a system of binary numbering. The first segment of the number denotes the table or appendix, while the second, segregated from the first by a dash, refers to the consecutive page within the table or appendix.

COMMERCE DE GROS

- Tableau 1. Commerce de gros selon le principal genre d'exploitation, nombre d'établissements, ventes et population, Canada et provinces, 1941 et 1951.
- Tableau 2. Commerce de gros selon le genre d'exploitation, nombre d'établissements, ventes, emploi et stocks, Canada et provinces, 1951.
- Tableau 3. Commerce de gros selon le principal genre d'exploitation et le genre de commerce, nombre d'établissements, ventes, emploi et stocks, Canada et provinces, 1951.
- Tableau 4. Commerce de gros selon le principal genre d'exploitation et le genre de commerce, nombre d'établissements, ventes, emploi et stocks, cités de 30,000 habitants et plus, 1951.
- Tableau 5. Commerce de gros, nombre d'établissements, ventes, emploi, stocks et population, comtés ou divisions de recensement et localités constituées de 5,000 habitants ou plus, 1951.
- Tableau 6. Commerce de gros selon le genre d'exploitation, nombre d'établissements et ventes selon l'importance du commerce, Canada et régions économiques, 1951.
- Tableau 7. Commerce de gros, répartition proportionnelle de tous les établissements et ventes selon le genre d'exploitation et l'importance du commerce, Canada et régions économiques, 1951.
- Tableau 8. Commerce de gros selon le principal genre d'exploitation et le genre de commerce, nombre d'établissements et ventes selon l'importance du commerce, Canada, 1951.
- Tableau 9. Commerce de gros selon le principal genre d'exploitation et le principal genre de commerce, nombre d'établissements et ventes selon l'importance du commerce, régions économiques, 1951.
- Tableau 10. Commerce de gros selon le principal genre d'exploitation et le nombre minimum d'employés, nombre d'établissements, ventes et emploi, Canada et régions économiques, 1951.
- Tableau 11. Commerce de gros selon le principal genre d'exploitation et le genre de commerce, nombre d'établissements et ventes selon les conditions de vente, Canada, 1951.
- Tableau 12. Commerce de gros selon le principal genre d'exploitation et le genre de commerce, ventes selon la classe de clients, Canada, 1951.
- Tableau 13. Commerce de gros selon le principal genre d'exploitation, nombre d'établissements et ventes selon la forme de propriété, Canada et régions économiques, 1951.
- Tableau 14. Commerce de gros selon le genre de commerce, nombre d'établissements selon le genre d'exploitation, Canada, 1951.
- Tableau 15. Commerce de gros selon le principal genre d'exploitation et le principal genre de commerce, nombre d'établissements et ventes selon le nombre d'établissements dans le même genre de commerce ou dans un genre connexe sous une même forme de propriété, Canada et régions économiques, 1951.
- Tableau 16. Grossistes réguliers, ventes par genre de commerce et réparties selon les marchandises, Canada, 1951.
- Tableau 17. Grossistes réguliers, ventes par marchandises réparties selon le genre de commerce, Canada, 1951.
- Tableau 18. Grossistes réguliers, ventes par principal genre de commerce et réparties selon les marchandises, régions économiques, 1951.

1. Les pages des tableaux et des appendices sont identifiées au moyen d'un numérotage binaire. Le premier segment du numéro indique le tableau ou l'appendice et le second, isolé du premier par un tiret, indique la page du tableau lui-même ou de l'appendice.

TABLE OF CONTENTS - Con.

WHOLESALE TRADE - Con.

Table 19. Manufacturers' sales branches and offices, showing sales by major kind of business distributed by commodity, for Canada, 1951.

Table 20. Manufacturers' sales branches and offices, showing sales by commodity distributed by kind of business, for Canada, 1951.

SERVICES

Table 21. Services, by kind of business, for Canada and the provinces, 1951.

Table 22. Services, by kind of business, for cities of 30,000 population, or over, 1951.

Table 23. Services, by counties or census divisions, and for incorporated places of 1,000 population, or over, 1951.

Table 24. Services, by major kind of business groups, and by selected kinds of business, by counties or census divisions, and for incorporated places of 1,000 population, or over, 1951.

Table 25. Services, by receipts size of business, by kind of business, for Canada and the provinces, 1951.

Table 26. Services, by number of employees, by major kind of business groups, for Canada and the provinces, 1951.

Table 27. Services, by number of units in same or related kind of business under same ownership, for Canada and the provinces, 1951.

Table 28. Services, by forms of organization, for Canada and the provinces, 1951.

Table 29. Services, by type of operation, for Canada and the provinces, 1951.

Table 30. Services, credit sales and accounts receivable, by kind of business, Canada, 1951.

Table 31. Sales of meals and merchandise reported by service establishments, by major kind of business groups, for Canada and the provinces, 1951.

APPENDICES

Appendix A. Type of operation descriptions for wholesale trade.

Appendix B. Kind of business descriptions for wholesale trade.

Appendix C. Reproduction of questionnaire used in wholesale survey.

Appendix D. Annual Motion Picture Theatres, Exhibitors, and Distributors Report, 1951.¹

Appendix E. Annual Hotel Report, 1951.¹

Appendix F. Kind of business descriptions for services.

Appendix G. Reproduction of questionnaire used in services survey.

Appendix H. Reference maps.

1. Published in English only.

TABLE DES MATIÈRES - fin

COMMERCE DE GROS - fin

Tableau 19. Succursales et bureaux de vente des manufacturiers, ventes par principal genre de commerce et réparties selon les marchandises; Canada, 1951.

Tableau 20. Succursales et bureaux de vente des manufacturiers, ventes par marchandises, réparties selon le genre de commerce, Canada, 1951.

SERVICES

Tableau 21. Services, selon le genre de commerce, Canada et provinces, 1951.

Tableau 22. Services, selon le genre de commerce, cités de 30,000 habitants ou plus, 1951.

Tableau 23. Services, comtés ou divisions de recensement et localités constituées de 1,000 habitants ou plus, 1951.

Tableau 24. Services, selon les principaux groupes de genres de commerce et pour certains genres, comtés ou divisions de recensement et localités constituées de 1,000 habitants ou plus, 1951.

Tableau 25. Services, selon le montant des recettes, par genre de commerce, Canada et provinces, 1951.

Tableau 26. Services, selon le nombre d'employés et suivant les principaux groupes de genres de commerce, Canada et provinces, 1951.

Tableau 27. Services, selon le nombre d'unités d'un même genre de commerce ou de genres connexes sous une même forme de propriété, Canada et provinces, 1951.

Tableau 28. Services, selon le mode d'organisation, Canada et provinces, 1951.

Tableau 29. Services, selon le genre d'exploitation, Canada et provinces, 1951.

Tableau 30. Services, ventes à crédit et comptes à recevoir, selon le genre de commerce, Canada, 1951.

Tableau 31. Ventes de repas et de marchandises déclarées par les établissements de service, selon les principaux groupes de genres de commerce, Canada et provinces, 1951.

APPENDICES

Appendice A. Description du genre d'exploitation, commerce de gros.

Appendice B. Description du genre de commerce, commerce de gros.

Appendice C. Reproduction du questionnaire employé au recensement du commerce de gros.

Appendice D.¹

Appendice E.¹

Appendice F. Description du genre de commerce, services.

Appendice G. Reproduction du questionnaire employé au recensement des services.

Appendice H. Cartes de référence.

1. En anglais seulement.

INTRODUCTION

This volume is divided into two parts; one presents statistics on wholesale trade, the second part is devoted to data concerning service establishments¹. The names and addresses of wholesale and service establishments were determined by personal enumeration carried out in conjunction with the Ninth Decennial Census, during the first two weeks of June, 1951, and consequently the enumeration can only be regarded as a count of establishments open for business at that time. At the same time, retail establishments² were also enumerated and subsequently the three fields were concurrently surveyed by mail³ during the Census of Distribution, 1951.

WHOLESALE TRADE

Statistics on wholesale trade contained in the tables which follow show, as the fundamental points of interest, details of number of establishments, sales, employment, payroll and inventories. Additional special purpose tables include sales of selected commodities and analyses of classes of customer, with respect to relative proportions of sales. In addition, extensions of sales totals are made on the bases of size of business, form of ownership, multiple establishment ownership and terms of sale. Geographic compilations range from group totals for municipalities of 5,000 population, to maximum detail at the "Canada total" level. In this connection reference maps may be found in Appendix H.

Within the scope of wholesale trade are, not only those entrepreneurs who relay goods from the producer direct to the retailer for resale to household consumers, but also those whose principal trade is with business establishments and other large non-household consumers which purchase goods for their own consumption. Furthermore, contingent upon or complementary to these types of operation are the wholesalers who facilitate this relay of goods, either by bringing buyer and seller together, or by actually buying the goods for subsequent trading within the wholesale field⁴. Consequently, there is a considerable volume of trade between the various types of wholesalers, and it follows that the sum of the sales of all components overstates the actual value of goods moving out of the wholesale field, either to the retail market or to business enterprise for its own consumption. As a clarifying measure, wholesale establishments are classified by type of operation⁵ with the effect that segments which tend to duplicate one another are separated thus permitting of individual study.

Establishments are also classified by kind of business⁶ which is dependent upon the commodity structure of sales.

In assigning the classifications mentioned above, the census report submitted by each establishment was edited with a view to classifying that establishment in a manner descriptive of its fundamental business activities. For example, an establishment assigned to a "food" kind of business classification means that the major portion of its total dollar sales in 1951 was derived from the sale of food products, although in varying minor proportions, unrelated commodities such as clothing may have been sold also. Because classifications of this type have their reasonable descriptive limits, and since there is a great diversity of business peculiarities to be found in the twenty-six thousand wholesale firms in the Census, some compromise was necessary to reconcile these two opposing factors in a manageable classification routine. It was decided, therefore, that each establishment be included in the classification that most adequately describes that establishment's major aspects. Minor properties of any establishment are given secondary importance in this classification scheme.

1. Service establishment statistics begin with Table 21.

2. Results contained in 1951 Census Volume VII.

3. Schedule on which data were collected is reproduced in Appendix C.

4. See Table 12, for extent of duplication.

5. Descriptions may be found in Appendix A.

6. Descriptions may be found in Appendix B.

INTRODUCTION

Divisé en deux parties, le présent volume donne, dans la première, la statistique du commerce de gros et dans la seconde, les données relatives aux établissements de service¹. Les noms et adresses des établissements de gros et de service ont été obtenus au moyen d'un dénombrement personnel effectué au cours des deux premières semaines de juin 1951 conjointement avec le neuvième recensement décennal. En conséquence, ce dénombrement n'a été tout au plus qu'un comptage des établissements en activité à cette époque. En même temps, les établissements de détail² ont aussi été recensés. Plus tard, au cours du recensement de la distribution, en 1951, les trois domaines ont été enquêtés par la correspondance³.

COMMERCE DE GROS

La statistique du commerce de gros contenue dans les tableaux qui vont suivre offre, comme points essentiels d'intérêt, des détails sur le nombre d'établissements, les ventes, l'emploi les salaires et les stocks. Des tableaux supplémentaires destinés à des fins particulières indiquent les ventes de certaines denrées et contiennent des analyses des classes de clients, en fonction des proportions relatives des ventes. En outre, les chiffres des ventes ont été établis d'après l'importance du commerce, la forme de propriété, les établissements à succursales multiples et les conditions de vente. La répartition géographique s'étend des totaux de groupe pour les municipalités de 5,000 habitants et plus jusqu'au détail complet lorsqu'il s'agit du Canada entier. Des cartes de référence à ce sujet paraissent à l'appendice H.

Le commerce de gros comprend non seulement les entrepreneurs qui transmettent les marchandises du producteur au détaillant pour revendre au consommateur ménager mais ceux aussi dont l'activité principale s'exerce vis-à-vis des établissements de commerce et autres gros consommateurs non ménagers qui achètent des marchandises pour leur propre consommation. Il compte, en outre, les grossistes qui dépendent de ces genres d'exploitation ou les complètent en facilitant la transmission des marchandises, soit en amenant acheteur et vendeur à se rencontrer, soit en achetant ni plus ni moins les marchandises eux-mêmes en vue de leur distribution future parmi le commerce de gros⁴. Il se fait donc un commerce considérable entre grossistes de diverses catégories et il s'ensuit que la somme des ventes de tous ceux qui composent le commerce de gros exagère la valeur réelle des marchandises qui sortent du domaine du gros pour passer soit au marché de détail ou à l'entreprise commerciale pour leur propre consommation. Afin d'éclaircir la situation, on a classé les établissements de gros selon le genre ou mode d'exploitation⁵, de sorte que les secteurs qui semblent chevaucher sont séparés les uns des autres. Cela permet d'en faire une étude particulière.

Les établissements sont aussi classés selon le genre de commerce⁶, celui-ci dépendant de genre de denrées vendues.

Lorsqu'il s'est agi de répartir les commerces selon les diverses catégories mentionnées ci-dessus, on a contrôlé le rapport de chaque établissement de façon à pouvoir classer celui-ci en indiquant sa principale activité commerciale. Par exemple, le classement d'un établissement dans le groupe des "aliments" signifie que la portion principale de ses ventes, exprimées en dollars, en 1951, concernait les produits alimentaires, bien que d'autres denrées telles que les vêtements aient pu aussi être vendues en petites proportions variables. Etant donné que des classements de ce genre ne vont pas au-delà d'une description raisonnable et que les vingt-six mille entreprises de gros revêtent une grande diversité de caractéristiques, il a fallu recourir à un compromis quelconque pour ramener ces deux éléments opposés à un classement souple. Il a donc été décidé que chaque établissement serait attribué au groupe répondant le mieux à ses principales caractéristiques. Les caractéristiques secondaires d'un établissement ne jouent dans ce classement qu'un rôle de second plan.

1. La statistique des établissements de service est donnée à compter du tableau 21.

2. Résultats contenus dans "Recensement de 1951", vol. VII.

3. Le questionnaire qui a servi à la réunion des données est reproduit à l'appendice C.

4. Le tableau 12 indique le degré de double emploi.

5. Descriptions à l'appendice A.

6. Descriptions à l'appendice B.

WHOLESALE TRADE - Con.

The terms used most frequently in the tables on wholesale trade which follow are defined below:

Establishment is a recognizable place of business of which the principal activity is the sale of goods to customers other than household consumers. The major portion of the products sold must be produced off the premises.

Total sales is gross selling value of goods sold, less returns and allowances for the calendar year 1951 or for the fiscal year conforming most closely to the calendar year. Retail sales and receipts for repairs and services incidental to wholesale sales are included in total sales. For grain elevators, cash payments to farmers are substituted for sales.

Own account sales are transactions in which the seller owns the goods and consequently must assume all the financial risks inherent in ownership.

Commission sales are sales made by agents on behalf of principals. The agent does not own the merchandise he sells nor does he assume any financial responsibility consequent to ownership. The agent receives monetary compensation for his selling efforts but the values tabulated in the census are the actual values of the goods sold and not the commission the agent receives.

Working proprietors are the owners of establishments who are actively engaged in the conduct of their business.

Employees are persons (other than proprietors) who are retained on the payroll of an establishment to sell, or to perform administrative duties in connection with selling. The minimum and maximum number refer to the least and most, respectively, on the payroll at any time during the year.

Payroll is the total amount (before taxes and other related deductions) paid to employees.

Stocks on hand is the establishment's own valuation of merchandise for sale, held at the end of the calendar year or nearest inventory date. **Owned** refers to stocks owned by the establishment whether held on the premises or released on consignment to others. **Held on consignment** refers to stocks held on consignment for others.

Credit sales are sales for which payment is deferred for more than thirty days.

Accounts receivable is the amount of credit sales which was unpaid at the end of the calendar or fiscal year.

SERVICES

This part of Census Volume VIII presents statistics on service establishments which came within scope of the 1951 Census of Distribution. The tables cover most of the significant details on numbers of establishments, receipts, employment and payroll, and are compiled geographically for Canada, provinces, counties or census divisions, and for all incorporated places of 1000 population or over.

The rendering of a service, as opposed to the sale of merchandise, must constitute the major source of gross income (annual turnover) before an establishment is considered within the scope of the Services segment of the Census of Distribution. However, only certain types of services are covered, as outlined below:

- (1) amusement and recreational, such as motion picture theatres and bowling alleys.
- (2) personal services such as barber shops and shoe repair shops.
- (3) certain business services such as advertising agencies and window display services.
- (4) repair services such as auto repair, radio repair and watch repair.
- (5) burial services.

COMMERCE DE GROS - fin

Les termes les plus communément employés dans les tableaux qui suivent sur le commerce de gros sont ainsi définis:

Établissement - Local d'affaires facile à reconnaître et dont la principale activité est la vente de marchandises à des clients autres que les consommateurs ménagers. La grosse partie des produits vendus doivent être fabriqués en dehors des lieux.

Ventes totales - Valeur de vente brute des marchandises vendues, moins les reprises et les rabais, durant l'année civile 1951 ou durant l'exercice financier qui se rapproche le plus de l'année civile. Les ventes en détail et les recettes provenant des réparations et des services annexes au commerce de gros sont comprises dans les ventes totales. Dans le cas des éleveurs à grain, les paiements comptants aux cultivateurs sont substitués aux ventes.

Ventes propre compte - Opérations où le vendeur est le propriétaire des marchandises et, partant, doit assumer tous les risques d'ordre financier inhérents à sa fonction de propriétaire.

Ventes à commission - Ventes faites par des agents au nom des principaux. L'agent n'est pas le propriétaire de la marchandise, qui retombe sur le propriétaire. L'agent reçoit une compensation monétaire pour son travail, mais les valeurs calculées dans le recensement sont les valeurs réelles des marchandises vendues et non la commission touchée par les agents.

Propriétaires actifs - Propriétaires des établissements qui s'occupent effectivement de l'administration de leur entreprise.

Employés - Personnes (autres que les propriétaires) qui émargent à la feuille de paie d'un établissement pour vendre ou remplir des fonctions administratives annexes à la vente. Le nombre minimum et le nombre maximum sont respectivement le nombre le moins élevé et le nombre le plus élevé d'employés émargeant à la feuille de paie à un moment quelconque durant l'année.

Feuille de paie - Somme totale (avant déductions d'impôt et autres) versée aux employés.

Stocks en magasin - La valeur attribuée par l'établissement lui-même à la marchandise à vendre, en magasin à la fin de l'année civile ou à la date d'inventaire la plus rapprochée. **En propre** s'applique aux stocks, détenus sur les lieux ou expédiés en consignation à d'autres, qui appartiennent à l'établissement. **En consignation** s'applique aux stocks détenus en consignation pour d'autres.

Ventes à crédit - Ventes pour lesquelles paiement est différé de plus de trente jours.

Comptes à recevoir - Montant impayé des ventes à crédit à la fin de l'année civile ou de l'exercice financier.

SERVICES

La présente partie du volume VIII de la série intitulée Recensement du Canada contient la statistique des établissements de service qui ont figuré au recensement de la distribution, en 1951. Les tableaux contiennent la plupart des détails importants concernant le nombre d'établissements, les recettes, l'emploi et la rémunération. Ils ont été dressés géographiquement pour le Canada, les provinces, les comtés ou divisions du recensement et pour toutes les localités constituées de 1,000 habitants ou plus.

La fourniture d'un service, contrairement à la vente d'une marchandise, doit constituer la source principale du revenu brut (chiffre d'affaires annuel) d'un établissement pour que celui-ci, selon la définition du recensement de la distribution, fasse partie du groupe des services. Toutefois, seuls les genres de services ci-dessous mentionnés ont été recensés:

- (1) Amusement et récréation (cinémas, jeux de quilles, etc.).
- (2) Services personnels (boutiques de barbier, boutiques de réparation de chaussures, etc.).
- (3) Certains services commerciaux (agences de publicité, services d'étalage, etc.).
- (4) Services de réparation (réparation d'automobiles, d'appareils de radios, de montres, etc.).
- (5) Services funéraires.

SERVICES - Con.

- (6) photography, commercial and portrait.
- (7) hotels and tourist camps.
- (8) other services such as cold storage locker rentals and taxis.

Complete details of kinds-of-business are covered in Appendix E.

The Services segment of the Census of Distribution excludes the following:

- (1) professional services such as those services rendered by doctors, lawyers and accountants.
- (2) trade services such as those services rendered by carpenters, plumbers and electricians.
- (3) public utilities such as gas, electricity and water.
- (4) services not carried on in an established place of business, such as domestic service in a private home.
- (5) transportation services such as air, rail and boat (taxi operating from stands are included).

The Services segment of the Census covered only those establishments enumerated as being in operation in June, 1951. The seasonal nature of some types of service establishments, particularly those in the amusement and recreational group (race tracks, athletic grounds and skating rinks), and the hotel and tourist camp group (tourist camps and hunting and fishing lodges) restricts the count of establishments to those operating and open for business at the time of enumeration. The numbers would thus be lower than if the Census covered all establishments open at any time during the year 1951.

The terms used most frequently in the tables on services which follow are defined below:

Establishment is a recognizable place of business of which the principal activity is the providing of services to the public or to other business establishments.

Total receipts is gross income or annual turnover derived mainly from the providing of services, rather than the sale of merchandise.

Working proprietors are those owners of establishments who are actively engaged in the conduct of their business.

Employees are persons (other than proprietors) who are retained on the payroll of an establishment to provide services or administrative duties in connection with providing services. The minimum and maximum number refer to the least and most, respectively, on the payroll at any time during the year.

Payroll is the total amount (before taxes and other related deductions) paid to employees.

Stocks on hand is the establishment's own valuation of merchandise for sale, held at the end of the calendar year or nearest inventory date.

Credit sales are sales for which payment is deferred for more than thirty days.

Accounts receivable is the amount of credit sales which was unpaid at the end of the calendar or fiscal year.

Legend

- Indicates NIL.
- Indicates figures withheld to avoid disclosure of individual operations, but these figures are included in the totals.

SERVICES - fin

- (6) Photographie (commerciale et portraiture).
- (7) Hôtels et camps de touristes.
- (8) Autres services tels que location de cases dans les entrepôts frigorifiques, taxis.

L'appendice E contient une description détaillée des genres de commerces.

La partie du recensement de la distribution relative aux services exclut les services suivants:

- (1) Services professionnels tels que ceux des médecins, avocats, comptables.
- (2) Services de métiers spécialisés tels que ceux des charpentiers, plombiers, électriciens.
- (3) Services d'utilité publique tels que gaz, électricité et eau.
- (4) Services qui ne sont pas dispensés dans des lieux d'affaires établis tels que ceux des domestiques chez les particuliers.
- (5) Services de transport tels que transports par avion, chemin de fer et bateau (les taxis de station sont inclus).

La partie du recensement relative aux services ne couvre que les établissements qui étaient en activité en juin 1951. Le caractère saisonnier de certains genres d'établissements de service, surtout ceux du groupe des amusements et de la récréation (pistes de courses, terrains de sports et patinoires), et du groupe des hôtels et des camps de touristes (camps de touristes, camps de chasse et de pêche) limite le recensement aux seuls établissements qui étaient ouverts lors du dénombrement. Le nombre donc moins nombreux que si le recensement s'était étendu à tous les établissements qui étaient ouverts à un moment quelconque durant l'année 1951.

Les termes les plus communément employés dans les tableaux qui suivent sur les services sont ainsi définis:

Établissement - Local d'affaires facile à reconnaître et dont la principale activité est de fournir des services au public ou à d'autres maisons d'affaires.

Recettes totales - Revenu brut ou chiffre d'affaires annuel découlant principalement de la fourniture de services plutôt que de la vente de marchandises.

Propriétaires actifs - Propriétaires des établissements qui s'occupent effectivement de l'administration de leur entreprise.

Employés - Personnes (autres que les propriétaires) qui émargent à la feuille de paie d'un établissement pour fournir des services ou remplir des fonctions administratives annexes à la fourniture des services. Le nombre minimum et le nombre maximum sont respectivement le nombre le moins élevé et le nombre le plus élevé d'employés émargeant à la feuille de paie à un moment quelconque durant l'année.

Feuille de paie - Somme totale (avant déductions d'impôt et autres) versée aux employés.

Stocks en magasin - La valeur attribuée par l'établissement lui-même à la marchandise à vendre, en magasin à la fin de l'année civile ou à la date d'inventaire la plus rapprochée.

Ventes à crédit - Ventes pour lesquelles paiement est différé de plus de trente jours.

Comptes à recevoir - Montant impayé des ventes à crédit à la fin de l'année civile ou de l'exercice financier.

Légende

- indique "néant".
- indique que les chiffres sont retenus pour ne pas divulguer l'activité commerciale d'un établissement en particulier; ils sont cependant compris dans les totaux.

WHOLESALE TRADE

COMMERCE DE GROS

TABLE 1. Wholesale trade, by major type of operation for Canada and the provinces, 1941 and 1951

No.	Item	Canada	Newfound-land	Prince Edward Island	Nova Scotia	New Brunswick	Québec
	1941						
1	Total population	11,506,655	—	95,047	577,962	457,401	3,331,882
	All establishments:						
2	Number	24,758	—	100	681	507	5,075
3	Sales, total (\$'000)	5,290,750.5	—	13,192.8	152,600.9	88,190.0	1,726,520.5
4	On own account (\$'000)	4,278,341.5	—	12,394.2	138,103.3	79,650.4	1,414,323.8
5	On commission (\$'000)	1,012,409.0	—	798.6	14,497.6	8,539.6	312,196.7
	Wholesalers proper:						
6	Number	9,417	—	33	345	222	3,291
7	Sales, total (\$'000)	2,358,475.3	—	5,022.0	82,914.9	49,826.1	849,060.7
8	On own account (\$'000)	2,315,882.2	—	4,994.4	81,477.1	49,146.6	835,745.4
9	On commission (\$'000)	42,593.1	—	27.6	1,437.8	679.5	13,315.3
	Petroleum bulk tank stations:						
10	Number	3,973	—	19	112	81	240
11	Sales, total (\$'000)	216,292.3	—	1,427.7	10,009.7	7,803.5	27,246.9
12	On own account (\$'000)	156,078.5	—	1,226.5	8,624.1	6,852.0	18,993.1
13	On commission (\$'000)	60,213.8	—	201.2	1,385.6	951.5	8,253.8
	Assemblers of primary products:						
14	Number	7,366	—	40	103	100	411
15	Sales, total (\$'000)	453,300.5	—	4,835.2	4,851.7	4,108.5	33,620.4
16	On own account (\$'000)	434,059.0	—	4,736.5	4,532.2	3,956.5	32,768.1
17	On commission (\$'000)	19,241.5	—	98.7	319.5	152.0	852.3
	Manufacturers' sales branches and offices:						
18	Number	1,622	—	2	61	59	403
19	Sales, total (\$'000)	1,206,993.8	—	—	42,568.0	—	452,369.0
20	On own account (\$'000)	1,189,573.4	—	—	42,568.0	—	441,940.8
21	On commission (\$'000)	17,420.4	—	—	—	—	10,428.2
	Agents and brokers:						
22	Number	2,106	—	6	60	36	626
23	Sales, total (\$'000)	907,520.3	—	—	12,256.6	—	291,885.2
24	On own account (\$'000)	38,989.3	—	—	901.9	—	12,538.1
25	On commission (\$'000)	868,531.0	—	—	11,354.7	—	279,347.1
	Other types of operation:						
26	Number	274	—	—	—	9	104
27	Sales, total (\$'000)	148,168.3	—	—	—	1,084.2	72,338.3
28	On own account (\$'000)	143,759.1	—	—	—	1,084.2	72,338.3
29	On commission (\$'000)	4,409.2	—	—	—	—	—
	1951						
30	Total population	14,009,429	361,416	98,429	642,584	515,697	4,055,681
	All establishments:						
31	Number	26,167	281	157	740	568	5,165
32	Sales, total (\$'000)	14,401,036.7	128,509.7	33,433.1	308,392.1	251,675.6	4,033,489.3
33	On own account (\$'000)	10,714,877.8	109,230.7	30,406.4	286,906.5	234,186.1	3,374,434.0
34	On commission (\$'000)	3,686,158.9	19,279.0	3,026.7	21,485.6	17,489.5	659,055.3
	Wholesalers proper:						
35	Number	10,493	186	48	364	252	3,304
36	Sales, total (\$'000)	5,492,740.8	72,734.9	16,961.2	136,839.2	109,502.5	1,755,517.1
37	On own account (\$'000)	5,393,607.2	68,515.5	16,913.7	134,529.5	108,276.8	1,723,963.3
38	On commission (\$'000)	99,133.6	4,219.4	47.5	2,309.7	1,225.7	31,553.8
	Petroleum bulk tank stations:						
39	Number	3,886	25	26	138	101	341
40	Sales, total (\$'000)	1,020,248.6	19,210.9	6,339.1	33,874.5	32,525.1	218,284.1
41	On own account (\$'000)	781,694.2	17,644.1	4,755.6	27,596.6	26,964.7	171,125.6
42	On commission (\$'000)	238,554.4	1,566.8	1,583.5	6,277.9	5,560.4	47,158.5
	Assemblers of primary products:						
43	Number	7,179	9	64	84	72	422
44	Sales, total (\$'000)	1,517,617.0	1,956.0	8,324.9	14,810.6	30,457.5	159,701.2
45	On own account (\$'000)	622,985.9	1,956.0	8,251.3	14,394.0	26,234.8	144,502.7
46	On commission (\$'000)	894,631.1	—	73.6	416.6	4,222.7	15,198.5
	Manufacturers' sales branches and offices:						
47	Number	2,703	17	8	125	113	583
48	Sales, total (\$'000)	3,794,925.3	20,002.9	407.9	109,930.8	72,056.9	1,320,640.3
49	On own account (\$'000)	3,689,612.8	19,962.0	407.9	109,156.1	71,639.0	1,275,531.8
50	On commission (\$'000)	105,312.5	40.9	—	774.7	417.9	45,108.5
	Agents and brokers:						
51	Number	1,741	44	11	29	30	445
52	Sales, total (\$'000)	2,493,563.0	14,605.0	1,400.0	12,937.0	7,133.6	558,724.0
53	On own account (\$'000)	147,818.9	1,153.1	77.9	1,230.3	1,070.8	40,525.7
54	On commission (\$'000)	2,345,744.1	13,451.9	1,322.1	11,706.7	6,062.8	518,198.3
	Other types of operation:						
55	Number	165	—	—	—	—	70
56	Sales, total (\$'000)	78,944.1	—	—	—	—	20,622.6
57	On own account (\$'000)	76,932.8	—	—	—	—	18,784.9
58	On commission (\$'000)	2,011.3	—	—	—	—	1,837.7

1. In 1941 Yukon and Northwest Territories included in British Columbia.
2. Excludes sales of Yukon and Northwest Territories.

TABLEAU 1. Commerce de gros par principal genre d'exploitation, Canada et provinces, 1941 et 1951

Ontario	Manitoba	Saskatchewan	Alberta	British Columbia	Yukon and Northwest Territories ¹	Détail	No
						1941	
3,787,655	729,744	895,992	796,169	817,861	16,942	Population totale	1
6,244	2,206	4,897	3,336	1,712	—	Tous établissements:	2
1,744,633.7	579,612.2	283,521.9	323,138.1	379,310.4	—	Nombre	3
1,514,622.3	318,642.6	252,620.6	257,666.2	290,318.1	—	Ventes, total (milliers de \$)	4
230,041.4	260,969.6	30,901.3	65,471.9	88,992.3	—	Propre compte (milliers de \$)	5
						A commission (milliers de \$)	5
3,539	540	286	385	776	—	Grossistes réguliers:	6
317,786.9	187,613.2	71,841.5	102,840.4	191,569.6	—	Nombre	7
800,991.9	185,125.0	70,932.0	101,432.9	186,036.9	—	Ventes, total (milliers de \$)	8
16,795.0	2,488.2	909.5	1,407.5	5,532.7	—	Propre compte (milliers de \$)	9
						A commission (milliers de \$)	9
510	530	1,361	851	269	—	Dépôts d'essence:	10
90,687.2	14,630.5	23,595.6	25,074.9	15,816.3	—	Nombre	11
82,858.6	7,655.8	9,662.9	11,070.9	9,134.6	—	Ventes, total (milliers de \$)	12
7,828.6	6,974.7	13,932.7	14,004.0	6,681.7	—	Propre compte (milliers de \$)	13
						A commission (milliers de \$)	13
865	712	3,104	1,844	187	—	Rassembleurs de produits primaires:	14
83,722.3	49,785.1	142,992.8	108,314.6	21,069.9	—	Nombre	15
76,355.6	46,239.9	141,988.3	104,679.7	18,802.2	—	Ventes, total (milliers de \$)	16
7,366.7	3,545.2	1,004.5	3,634.9	2,267.7	—	Propre compte (milliers de \$)	17
						A commission (milliers de \$)	17
548	181	75	128	165	—	Succursales et bureaux de vente des manufacturiers:	18
478,550.2	74,254.8	29,508.9	38,415.1	71,781.0	—	Nombre	19
473,144.4	73,425.9	29,508.9	38,030.8	71,407.8	—	Ventes, total (milliers de \$)	20
5,405.8	828.9	—	384.3	373.2	—	Propre compte (milliers de \$)	21
						A commission (milliers de \$)	21
654	232	70	118	304	—	Agents et courtiers:	22
207,595.3	247,462.7	15,378.8	47,585.3	77,627.6	—	Nombre	23
14,950.0	4,729.3	324.2	1,554.1	3,490.6	—	Ventes, total (milliers de \$)	24
192,645.3	242,733.4	15,054.6	46,031.2	74,137.0	—	Propre compte (milliers de \$)	25
						A commission (milliers de \$)	25
128	11	1	10	11	—	Autres genres d'exploitation:	26
66,321.8	5,865.9	—	907.8	1,446.0	—	Nombre	27
66,321.8	1,466.7	—	897.8	1,446.0	—	Ventes, total (milliers de \$)	28
—	4,399.2	—	10.0	—	—	Propre compte (milliers de \$)	29
						A commission (milliers de \$)	29
						1951	
4,597,542	776,541	831,728	939,501	1,165,210	25,100	Population totale	30
6,512	2,370	4,526	3,695	2,137	16	Tous établissements:	31
4,383,535.1	2,026,479.0	798,844.1	1,099,372.9	1,334,307.9	2,997.9	Nombre	32
3,828,130.8	742,059.8	379,446.4	742,905.6	984,945.5	2,226.0	Ventes, total (milliers de \$)	33
555,404.3	1,284,419.2	419,397.7	356,467.3	349,362.4	771.9	Propre compte (milliers de \$)	34
						A commission (milliers de \$)	34
3,669	600	338	646	1,079	7	Grossistes réguliers	35
1,955,327.1	320,210.3	199,209.8	392,558.6	533,880.1	—	Nombre	36
1,917,968.5	313,210.1	197,630.4	388,329.0	524,270.4	—	Ventes, total (milliers de \$)	37
37,358.6	7,000.2	1,579.4	4,229.6	9,609.7	—	Propre compte (milliers de \$)	38
						A commission (milliers de \$)	38
676	420	984	802	367	6	Dépôts d'essence:	39
390,265.9	60,663.6	72,800.0	91,690.4	94,595.0	—	Nombre	40
347,492.8	42,010.6	36,660.7	46,229.6	60,613.9	—	Ventes, total (milliers de \$)	41
42,773.1	13,053.0	36,139.3	45,460.8	33,981.1	—	Propre compte (milliers de \$)	42
						A commission (milliers de \$)	42
686	832	2,996	1,872	140	2	Rassembleurs de produits primaires:	43
323,447.2	246,202.1	372,351.7	310,377.7	49,988.1	—	Nombre	44
186,237.3	84,151.3	21,452.0	99,350.9	36,455.6	—	Ventes, total (milliers de \$)	45
137,209.9	162,050.8	350,899.7	211,026.8	13,532.5	—	Propre compte (milliers de \$)	46
						A commission (milliers de \$)	46
907	258	157	243	291	1	Succursales et bureaux de vente des manufacturiers:	47
1,303,620.2	250,925.8	123,111.7	202,242.3	391,986.5	—	Nombre	48
1,289,580.9	246,051.4	122,412.2	200,818.0	354,053.5	—	Ventes, total (milliers de \$)	49
14,039.3	4,874.4	699.5	1,424.3	37,933.0	—	Propre compte (milliers de \$)	50
						A commission (milliers de \$)	50
486	260	50	130	256	—	Agents et courtiers:	51
353,853.1	1,148,477.2	31,047.8	102,220.7	263,164.6	—	Nombre	52
29,829.7	56,036.4	968.0	7,938.1	8,988.9	—	Ventes, total (milliers de \$)	53
324,023.4	1,092,440.8	30,079.8	94,282.6	254,175.7	—	Propre compte (milliers de \$)	54
						A commission (milliers de \$)	54
88	—	1	2	4	—	Autres genres d'exploitation:	55
57,021.6	—	—	—	693.6	—	Nombre	56
57,021.6	—	—	—	563.2	—	Ventes, total (milliers de \$)	57
—	—	—	—	130.4	—	Propre compte (milliers de \$)	58
						A commission (milliers de \$)	58

1. Le Yukon et les Territoires du Nord-Ouest inclus dans la Colombie-Britannique en 1941.
2. Moins les ventes du Yukon et de Territoires du Nord-Ouest.

TABLE 2. Wholesale trade, by type of operation for Canada and the provinces, 1951

No.	Type of operation.	Number of establishments — Nombre d'établissements	Sales — Ventes				Working proprietors — Propriétaires actifs	
			Total	Percent of total — Pour-cent du total	On own account — Propre compte	On commission — A commission	Male — Hommes	Female — Femmes
			\$'000		\$'000	\$'000		
CANADA								
1	All establishments	26,167	14,401,036.7	100.0	10,714,877.8	3,686,158.9	11,811	178
2	Wholesalers proper, total	10,486 ¹	5,492,740.8	38.1	5,393,607.2	99,133.6	6,103	119
3	Drop shippers and desk jobbers	126	82,641.9	0.6	81,380.3	1,261.6	76	1
4	Export merchants	100	175,800.7	1.2	173,420.5	2,379.6	43	2
5	Import merchants	1,637	991,044.0	6.9	960,302.7	30,741.3	648	12
6	Mail order wholesalers	98	34,565.8	0.2	34,115.3	450.5	46	5
7	Voluntary group wholesalers	139	375,047.0	2.6	372,803.5	2,243.5	25	—
8	Wagon distributors	106	14,090.2	0.1	13,529.7	560.5	91	1
9	Wholesale merchants	8,280	3,819,551.8	26.5	3,758,055.2	61,496.6	5,174	98
10	Petroleum bulk tank stations, total	3,880 ¹	1,020,248.6	7.1	781,694.2	238,554.4	2,949	9
11	Commission stations	2,583	238,626.8	1.7	849.0	237,777.8	2,597	7
12	Independent stations	534	60,622.0	0.4	60,472.7	149.3	352	2
13	Salary stations	763	720,999.8	5.0	720,372.5	627.3	—	—
14	Assemblers of primary products, total	7,177 ¹	1,517,617.0	10.5	622,985.9	894,631.1	1,419	39
15	Buyers of primary products	1,528	565,852.8	3.9	348,964.1	216,888.7	1,387	39
16	Co-operative selling organizations	356	299,483.8	2.1	213,913.1	85,570.7	—	—
17	Grain elevators	5,285	650,937.0	4.5	59,381.3	591,555.7	27	—
18	Packers and shippers	8	1,343.4	2	727.4	616.0	5	—
19	Manufacturers' sales branches and offices, total	2,702 ¹	3,794,925.3	26.4	3,689,612.8	105,312.5	7	—
20	District or general sales offices	26	473,799.6	3.3	417,968.5	55,831.1	—	—
21	Manufacturers' sales branches (without stocks)	683	1,121,645.5	7.8	1,097,447.3	24,198.2	1	—
22	Manufacturers' sales branches (with stocks)	1,993	2,199,480.2	15.3	2,174,197.0	25,283.2	6	—
23	Agents and brokers, total	1,741	2,493,563.0	17.3	147,818.9	2,345,744.1	1,248	11
24	Auction companies	14	26,886.5	0.2	242.1	26,644.4	4	—
25	Brokers	94	581,373.1	4.0	2,889.6	578,483.5	81	1
26	Commission merchants	197	367,565.9	2.6	51,927.8	315,638.1	117	1
27	Export agents and brokers	44	559,690.5	3.9	36,250.6	523,439.9	4	—
28	Import agents and brokers	278	156,231.2	1.1	17,786.4	138,444.8	173	2
29	Manufacturers' agents	1,051	477,588.9	3.3	27,955.5	449,633.4	850	6
30	Purchasing agents and resident buyers	36	145,435.1	1.0	1,301.4	144,133.7	16	1
31	Selling agents	27	178,791.8	1.2	9,465.5	169,326.3	3	—
32	Other types of operation, total	165	78,944.1	0.6	76,932.8	2,011.3	69	—
NEWFOUNDLAND								
33	All establishments	281	128,509.7	100.0	109,230.7	19,279.0	157	2
34	Wholesalers proper, total	186	72,734.9	56.6	68,515.5	4,219.4	114	2
35	Drop shippers and desk jobbers	1	—	—	—	—	—	—
36	Export merchants	2	—	—	—	—	—	—
37	Import merchants	14	4,061.9	3.2	4,022.4	39.5	8	—
38	Mail order wholesalers	3	—	—	—	—	—	—
39	Voluntary group wholesalers	2	—	—	—	—	—	—
40	Wagon distributors	7	672.9	0.5	601.2	71.7	9	1
41	Wholesale merchants	157	65,686.1	51.1	61,626.9	4,059.2	91	—
42	Petroleum bulk tank stations, total	25	19,210.9	14.9	17,644.1	1,566.8	9	—
43	Commission stations	7	—	—	—	—	—	—
44	Independent stations	3	3,007.0	2.3	3,007.0	—	1	—
45	Salary stations	15	—	—	—	—	—	—
46	Assemblers of primary products, total	9	1,956.0	1.5	1,956.0	—	4	—
47	Buyers of primary products	9	1,956.0	1.5	1,956.0	—	4	—
48	Manufacturers' sales branches and offices, total	17	20,002.9	15.6	19,962.0	40.9	—	—
49	Manufacturers' sales branches (without stocks)	3	198.2	0.2	198.2	—	—	—
50	Manufacturers' sales branches (with stocks)	14	19,804.7	15.4	19,763.8	40.9	—	—
51	Agents and brokers, total	44	14,605.0	11.4	1,153.1	13,451.9	30	—
52	Brokers	2	—	—	—	—	—	—
53	Commission merchants	10	3,686.7	2.9	577.7	3,109.0	6	—
54	Export agents and brokers	1	—	—	—	—	—	—
55	Import agents and brokers	2	—	—	—	—	—	—
56	Manufacturers' agents	29	9,762.8	7.6	472.2	9,290.6	21	—

1. Figures for Yukon and Northwest Territories included only in "All establishments" line.
2. Less than 0.1 per cent.

TABLEAU 2. Commerce de gros, par genre d'exploitation, Canada et provinces, 1951

Employees — Employés		Payroll — Feuille de paye	Stocks on hand Dec. 31 — Stocks en magasin 31 déc.		Genre d'exploitation	No
Minimum	Maximum		Owned — En propre	Held on consignment — En consignation		
		\$'000	\$'000	\$'000		
CANADA						
178, 658	224, 526	543, 047.8	1, 047, 140.3	189, 970.0	Tous établissements.....	1
105, 692	130, 637	312, 140.5	669, 131.9	5, 028.2	Grossistes réguliers, total.....	2
438	566	1, 656.8	3.4	—	Expéditeurs à vue et courtiers en marchandises.....	3
747	1, 653	2, 451.3	6, 177.2	2.5	Marchands exportateurs.....	4
16, 208	19, 585	51, 594.2	156, 343.9	872.4	Marchands importateurs.....	5
875	1, 126	2, 450.1	5, 010.9	85.8	Grossistes par correspondance.....	6
5, 003	5, 565	13, 663.3	28, 741.8	3.9	Grossistes vendant à des magasins en série libres.....	7
255	334	696.0	550.5	6.2	Distributeurs ambulants.....	8
82, 166	101, 808	239, 628.8	472, 304.2	4, 057.4	Marchands de gros.....	9
13, 146	16, 043	38, 596.8	60, 528.7	18, 443.1	Dépôts d'essence, total.....	10
2, 033	3, 236	4, 984.0	120.0	18, 405.4	Dépôts à commission.....	11
995	1, 314	2, 846.5	4, 847.7	8.9	Dépôts indépendants.....	12
10, 118	11, 493	30, 766.3	55, 561.0	30.8	Dépôts à salaire.....	13
15, 569	25, 205	43, 482.8	35, 723.0	115, 951.6	Rassembleurs de produits primaires, total.....	14
5, 876	10, 835	17, 113.3	19, 425.9	1, 100.6	Acheteurs de produits primaires.....	15
2, 379	5, 857	6, 766.6	11, 128.8	1, 017.3	Organismes de vente coopératifs.....	16
7, 289	8, 360	19, 480.8	5, 131.3	113, 829.6	Élévateurs à grain.....	17
25	153	122.1	37.0	4.1	Emballleurs et expéditeurs.....	18
36, 386	42, 432	121, 490.8	248, 944.9	1, 665.0	Succursales et bureaux de vente des manufacturiers, total.....	19
1, 311	1, 514	5, 240.9	16, 838.4	—	Bureaux de vente régionaux ou généraux.....	20
5, 166	6, 036	19, 935.5	—	—	Succursales de vente des manufacturiers (sans stocks).....	21
29, 909	34, 882	96, 314.4	232, 106.5	1, 665.0	Succursales de vente des manufacturiers (avec stocks).....	22
6, 458	8, 488	23, 101.3	30, 385.5	47, 834.2	Agents et courtiers, total.....	23
135	467	458.3	23.0	5, 796.3	Compagnies de vente à l'enchère.....	24
203	215	613.7	262.8	58.0	Courtiers.....	25
1, 633	1, 999	5, 588.6	9, 924.9	17, 004.0	Marchands à commission.....	26
418	502	1, 586.1	12, 016.2	12, 419.8	Agents et courtiers exportateurs.....	27
976	1, 240	3, 833.8	3, 080.5	2, 229.9	Agents et courtiers importateurs.....	28
2, 823	3, 696	9, 828.8	4, 918.7	7, 988.9	Agents de manufacturiers.....	29
114	159	419.5	41.0	1, 410.7	Agents acheteurs et acheteurs résidents.....	30
156	210	732.5	118.4	926.6	Agents vendeurs.....	31
1, 369	1, 640	4, 107.5	2, 253.3	455.1	Autres genres d'exploitation, total.....	32
TERRE-NEUVE						
3, 263	4, 595	7, 160.4	18, 179.4	1, 027.9	Tous établissements.....	33
2, 560	3, 458	4, 981.1	11, 333.2	127.9	Grossistes réguliers, total.....	34
--	--	--	--	--	Expéditeurs à vue et courtiers en marchandises.....	35
--	--	--	--	--	Marchands exportateurs.....	36
733	769	695.9	851.9	6.4	Marchands importateurs.....	37
--	--	--	--	--	Grossistes par correspondance.....	38
--	--	--	--	--	Grossistes vendant à des magasins en série libres.....	39
6	7	8.6	53.0	6.2	Distributeurs ambulants.....	40
1, 772	2, 621	4, 151.5	10, 220.0	115.3	Marchands de gros.....	41
332	471	1, 076.7	4, 947.2	481.3	Dépôts d'essence, total.....	42
--	--	--	--	--	Dépôts à commission.....	43
73	126	237.1	877.2	--	Dépôts indépendants.....	44
--	--	--	--	--	Dépôts à salaire.....	45
33	126	74.8	357.7	--	Rassembleurs de produits primaires, total.....	46
33	126	74.8	357.7	--	Acheteurs de produits primaires.....	47
170	194	562.6	1, 402.8	--	Succursales et bureaux de vente des manufacturiers, total.....	48
6	6	20.3	--	--	Succursales de vente des manufacturiers (sans stocks).....	49
164	188	542.3	1, 402.8	--	Succursales de vente des manufacturiers (avec stocks).....	50
168	346	465.2	138.5	418.7	Agents et courtiers, total.....	51
--	--	--	--	--	Courtiers.....	52
29	56	129.3	29.8	161.4	Marchands à commission.....	53
--	--	--	--	--	Agents et courtiers exportateurs.....	54
--	--	--	--	--	Agents et courtiers importateurs.....	55
102	216	297.0	57.6	219.5	Agents de manufacturiers.....	56

1. Les chiffres du Yukon et des Territoires du Nord-Ouest ne figurent que sur la ligne "Tous établissements"

2. Moins de 0.1 pour cent.

TABLE 2. Wholesale trade, by type of operation for Canada and the provinces, 1951 - Continued

No.	Type of operation	Number of establishments Nombre d'établissements	Sales - Ventes				Working proprietors Propriétaires actifs	
			Total \$'000	Percent of total Pour-cent du total	On own account Propre compte \$'000	On commission A commission \$'000	Male Hommes	Female Femmes
PRINCE EDWARD ISLAND								
1	All establishments	157	33,433.1	100.0	30,406.4	3,026.7	130	—
2	Wholesalers proper, total	48	16,961.2	50.7	16,913.7	47.5	45	—
3	Drop shippers and desk jobbers	2	--	--	--	--	--	--
4	Export merchants	3	--	--	--	--	--	--
5	Import merchants	1	--	--	--	--	--	--
6	Voluntary group wholesalers	1	--	--	--	--	--	--
7	Wagon distributors	1	--	--	--	--	--	--
8	Wholesale merchants	40	12,560.4	37.6	12,512.9	47.5	41	—
9	Petroleum bulk tank stations, total	26	6,339.1	19.0	4,755.6	1,583.5	16	—
10	Commission stations	15	1,582.8	4.7	--	1,582.8	15	—
11	Independent stations	2	--	--	--	--	--	--
12	Salary stations	9	--	--	--	--	--	--
13	Assemblers of primary products, total	64	8,324.9	24.9	8,251.3	73.6	58	—
14	Buyers of primary products	59	7,988.5	23.9	7,914.9	73.6	57	—
15	Co-operative selling organizations	4	--	--	--	--	--	--
16	Packers and shippers	1	--	--	--	--	--	--
17	Manufacturers' sales branches and offices, total	8	407.9	1.2	407.9	--	1	—
18	Manufacturers' sales branches (with stocks)	8	407.9	1.2	407.9	--	1	—
19	Agents and brokers, total	11	1,400.0	4.2	77.9	1,322.1	10	—
20	Auction companies	1	--	--	--	--	--	--
21	Commission merchants	4	761.9	2.3	61.4	700.5	4	—
22	Import agents and brokers	2	--	--	--	--	--	--
23	Manufacturers' agents	4	273.0	0.8	16.5	256.5	5	—
NOVA SCOTIA								
24	All establishments	740	308,392.1	100.0	286,906.5	21,485.6	329	—
25	Wholesalers proper, total	364	136,839.2	44.4	134,529.5	2,309.7	178	—
26	Drop shippers and desk jobbers	9	7,539.0	2.5	7,524.5	14.5	6	—
27	Export merchants	7	3,415.2	1.1	3,415.2	--	3	—
28	Import merchants	20	3,334.4	1.1	2,704.8	629.6	3	—
29	Mail order wholesalers	3	1,105.6	0.4	923.8	181.8	1	—
30	Voluntary group wholesalers	10	9,243.4	3.0	9,235.1	8.3	1	—
31	Wagon distributors	9	745.0	0.2	743.6	1.4	8	—
32	Wholesale merchants	306	111,456.6	36.1	109,982.5	1,474.1	156	—
33	Petroleum bulk tank stations, total	138	33,874.5	11.0	27,596.6	6,277.9	75	—
34	Commission stations	73	--	--	--	--	--	--
35	Independent stations	2	--	--	--	--	--	--
36	Salary stations	63	27,552.3	8.9	27,552.3	--	--	--
37	Assemblers of primary products, total	84	14,810.6	4.8	14,394.0	416.6	61	—
38	Buyers of primary products	70	12,481.4	4.0	12,084.7	396.7	61	—
39	Co-operative selling organizations	13	--	--	--	--	--	--
40	Packers and shippers	1	--	--	--	--	--	--
41	Manufacturers' sales branches and offices, total	125	109,930.8	35.6	109,156.1	774.7	--	—
42	Manufacturers' sales branches (without stocks)	25	18,508.5	6.0	100,024.3	--	--	—
43	Manufacturers' sales branches (with stocks)	100	91,422.3	29.6	90,647.6	774.7	--	—
44	Agents and brokers, total	29	12,937.0	4.2	1,230.3	11,706.7	15	—
45	Brokers	3	2,220.8	0.7	624.0	1,596.8	2	—
46	Commission merchants	5	1,000.8	0.3	335.3	665.5	3	—
47	Import agents and brokers	4	--	--	--	--	--	--
48	Manufacturers' agents	15	7,769.6	2.5	226.7	7,542.9	7	—
49	Selling agents	2	--	--	--	--	--	--

TABLEAU 2. Commerce de gros, par genre d'exploitation, Canada et provinces, 1951 - suite

Employees Employés		Payroll Feuille de paye \$'000	Stocks on hand Dec. 31 Stocks en magasin 31 déc.		Genre d'exploitation	No
Minimum	Maximum		Owned En propre \$'000	Held on consignment En consignation \$'000		
ÎLE-DU-PRINCE-ÉDOUARD						
566	995	1,426.7	2,626.8	247.0	Tous établissements	1
344	571	865.9	1,712.8	8.7	Grossistes réguliers, total	2
--	--	--	--	--	Expéditeurs à vue et courtiers en marchandises	3
--	--	--	--	--	Marchands exportateurs	4
--	--	--	--	--	Marchands importateurs	5
--	--	--	--	--	Grossistes vendant à des magasins en série libres	6
--	--	--	--	--	Distributeurs ambulants	7
288	399	700.6	1,313.4	8.7	Marchands de gros	8
55	66	128.8	419.7	111.9	Dépôts d'essence, total	9
15	19	32.0	--	111.3	Dépôts à commission	10
--	--	--	--	--	Dépôts indépendants	11
--	--	--	--	--	Dépôts à salaire	12
128	305	350.7	423.3	8.0	Rassembleurs de produits primaires, total	13
107	281	330.9	422.2	8.0	Acheteurs de produits primaires	14
--	--	--	--	--	Organismes de vente coopératifs	15
--	--	--	--	--	Emballers et expéditeurs	16
17	19	33.8	34.2	--	Succursales et bureaux de vente des manufacturiers	17
17	19	33.8	34.2	--	Succursales de vente des manufacturiers	18
22	34	47.5	36.8	118.4	Agents et courtiers, total	19
--	--	--	--	--	Compagnies de vente à l'enchère	20
7	11	14.0	28.2	2.6	Marchands à commission	21
--	--	--	--	--	Agents et courtiers importateurs	22
1	2	2.6	6.6	3.1	Agents de manufacturiers	23
NOUVELLE-ÉCOSSE						
5,683	7,467	15,367.2	26,707.6	931.9	Tous établissements	24
3,083	4,012	7,863.1	16,191.3	267.2	Grossistes réguliers, total	25
21	29	73.0	--	--	Expéditeurs à vue et courtiers en marchandises	26
61	254	252.8	356.6	--	Marchands exportateurs	27
89	99	221.5	438.8	--	Marchands importateurs	28
18	25	71.9	253.1	44.0	Grossistes par correspondance	29
109	117	288.3	818.1	1.5	Grossistes vendant à des magasins en série libres	30
24	28	56.9	20.4	--	Distributeurs ambulants	31
2,761	3,460	6,898.7	14,304.3	221.7	Marchands de gros	32
617	708	1,718.4	2,164.5	390.1	Dépôts d'essence, total	33
--	--	--	--	--	Dépôts à commission	34
--	--	--	--	--	Dépôts indépendants	35
546	605	1,575.1	2,163.3	--	Dépôts à salaire	36
374	813	928.1	769.6	1.9	Rassembleurs de produits primaires, total	37
285	609	714.2	605.7	--	Acheteurs de produits primaires	38
--	--	--	--	--	Organismes de vente coopératifs	39
--	--	--	--	--	Emballers et expéditeurs	40
1,482	1,784	4,558.0	7,494.8	21.3	Succursales et bureaux de vente des manufacturiers, total	41
98	127	365.3	--	--	Succursales de vente des manufacturiers (sans stocks)	42
1,384	1,657	4,192.7	7,494.8	21.3	Succursales de vente des manufacturiers (avec stocks)	43
127	150	299.6	87.4	251.4	Agents et courtiers, total	44
9	10	26.4	30.3	15.0	Courtiers	45
15	18	45.2	31.0	43.6	Marchands à commission	46
--	--	--	--	--	Agents et courtiers importateurs	47
44	59	112.9	24.4	89.5	Agents de manufacturiers	48
--	--	--	--	--	Agents vendeurs	49

TABLE 2. Wholesale trade, by type of operation for Canada and the provinces, 1951 - Continued

No.	Type of operation	Number of establishments — Nombre d'établissements	Sales — Ventes				Working proprietors — Propriétaires actifs	
			Total	Percent of total — Pour-cent du total	On own account — Propre compte	On commission — A commission	Male — Hommes	Female — Femmes
			\$'000		\$'000	\$'000		
NEW BRUNSWICK								
1	All establishments	568	251,675.6	100.0	234,186.1	17,489.5	248	5
2	Wholesalers proper, total	252	109,502.5	43.5	108,276.8	1,225.7	117	3
3	Drop shippers and desk jobbers	2	--	--	--	--	--	--
4	Export merchants	4	7,275.8	2.9	7,275.8	--	--	--
5	Import merchants	14	--	--	--	--	--	--
6	Mail order wholesalers	2	--	--	--	--	--	--
7	Voluntary group wholesalers	17	19,272.5	7.6	18,862.5	410.0	1	--
8	Wagon distributors	4	--	--	--	--	--	--
9	Wholesale merchants	209	76,609.7	30.4	75,924.8	684.9	102	3
10	Petroleum bulk tank stations, total	101	32,525.1	12.9	26,964.7	5,560.4	56	--
11	Commission stations	54	5,560.4	2.2	--	5,560.4	54	--
12	Independent stations	3	272.4	0.1	272.4	--	2	--
13	Salary stations	44	26,692.3	10.6	26,692.3	--	--	--
14	Assemblers of primary products, total	72	30,457.5	12.1	26,234.8	4,222.7	46	2
15	Buyers of primary products	62	17,041.1	6.8	12,818.4	4,222.7	46	2
16	Co-operative selling organizations	10	13,416.4	5.3	13,416.4	--	--	--
17	Manufacturers' sales branches and offices, total	113	72,056.9	28.6	71,639.0	417.9	--	--
18	District or general sales offices	1	--	--	--	--	--	--
19	Manufacturers' sales branches (without stocks)	18	--	--	--	--	--	--
20	Manufacturers' sales branches (with stocks)	94	58,052.7	23.1	57,999.1	53.6	--	--
21	Agents and brokers, total	30	7,133.6	2.9	1,070.8	6,062.8	29	--
22	Brokers	5	1,475.6	0.6	--	1,475.6	9	--
23	Commission merchants	5	2,898.2	1.2	689.1	2,209.1	3	--
24	Export agents and brokers	1	--	--	--	--	--	--
25	Import agents and brokers	3	568.3	0.2	98.1	470.2	1	--
26	Manufacturers' agents	14	1,677.8	0.7	188.6	1,489.2	16	--
27	Selling agents	2	--	--	--	--	--	--
QUEBEC								
28	All establishments	5,165	4,033,489.3	100.0	3,374,434.0	659,055.3	3,111	62
29	Wholesalers proper, total	3,304	1,755,517.1	43.5	1,723,963.3	31,553.8	2,151	48
30	Drop shippers and desk jobbers	33	33,402.3	0.8	33,392.3	10.0	24	1
31	Export merchants	37	124,827.1	3.1	124,088.4	738.7	15	2
32	Import merchants	512	291,482.0	7.2	283,506.8	7,975.2	250	4
33	Mail order wholesalers	20	4,515.6	0.1	4,414.3	101.3	15	3
34	Voluntary group wholesalers	10	98,401.3	2.4	98,318.3	83.0	2	--
35	Wagon distributors	40	3,073.5	0.1	3,069.8	3.7	41	--
36	Wholesale merchants	2,652	1,199,815.3	29.8	1,177,173.4	22,641.9	1,805	38
37	Petroleum bulk tank stations, total	341	218,284.1	5.4	171,125.6	47,158.5	222	2
38	Commission stations	187	47,100.7	1.2	223.2	46,877.5	194	1
39	Independent stations	40	15,665.7	0.4	15,633.9	31.8	28	1
40	Salary stations	114	155,517.7	3.8	155,268.5	249.2	--	--
41	Assemblers of primary products, total	422	159,701.2	4.0	144,502.7	15,198.5	352	7
42	Buyers of primary products	379	92,529.6	2.3	77,331.1	15,198.5	351	7
43	Co-operative selling organizations	41	--	--	--	--	--	--
44	Grain elevators	2	--	--	--	--	--	--
45	Manufacturers' sales branches and offices, total	583	1,320,640.3	32.7	1,275,531.8	45,108.5	3	--
46	District or general sales offices	11	294,005.8	7.3	267,588.6	26,417.2	--	--
47	Manufacturers' sales branches (without stocks)	181	483,495.9	12.0	471,850.2	11,645.7	1	--
48	Manufacturers' sales branches (with stocks)	391	543,138.6	13.4	536,093.0	7,045.6	2	--
49	Agents and brokers, total	445	558,724.0	13.9	40,525.7	518,198.3	317	5
50	Auction companies	1	--	--	--	--	--	--
51	Brokers	9	--	--	--	--	--	--
52	Commission merchants	49	69,191.4	1.7	15,883.7	53,307.7	32	1
53	Export agents and brokers	6	73,460.7	1.8	829.7	72,631.0	1	--
54	Import agents and brokers	103	72,092.3	1.8	9,040.0	63,052.3	70	1
55	Manufacturers' agents	261	135,667.4	3.4	3,843.0	131,824.4	203	2
56	Purchasing agents and resident buyers	10	41,908.9	1.0	884.1	41,024.8	1	1
57	Selling agents	6	146,731.2	3.6	8,930.3	137,800.9	--	--
58	Other types of operation, total	70	20,622.6	0.5	18,784.9	1,837.7	65	--

TABLEAU 2. Commerce de gros, par genre d'exploitation, Canada et provinces, 1951 - suite

Employees — Employés		Payroll — Feuille de paye	Stocks on hand, Dec. 31 — Stocks en magasin 31 déc.		Genre d'exploitation	No
Minimum	Maximum		Owned — En propre	Held on consignment — En consignation		
		\$'000	\$'000	\$'000		
NOUVEAU-BRUNSWICK						
4,659	6,967	12,590.5	23,225.9	1,010.6	Tous établissements	1
2,604	3,510	6,835.6	12,344.8	15.3	Grossistes réguliers, total	2
--	--	--	--	--	Expéditeurs à vue et courtiers en marchandises	3
163	344	382.9	667.1	--	Marchands exportateurs	4
--	--	--	--	--	Marchands importateurs	5
--	--	--	--	--	Grossistes par correspondance	6
262	279	672.6	1,717.6	--	Grossistes vendant à des magasins en série libres	7
--	--	--	--	--	Distributeurs ambulants	8
2,021	2,694	5,378.0	9,324.8	15.3	Marchands de gros	9
354	453	986.0	2,526.1	652.1	Dépôts d'essence, total	10
70	97	164.9	--	652.1	Dépôts à commission	11
10	19	38.8	36.3	--	Dépôts indépendants	12
274	337	782.3	2,489.8	--	Dépôts à salaire	13
483	1,603	1,328.0	1,162.1	13.3	Rassembleurs de produits primaires, total	14
277	1,370	863.1	813.7	13.3	Acheteurs de produits primaires	15
206	233	464.9	348.4	--	Organismes de vente coopératifs	16
1,123	1,283	3,193.0	6,946.2	9.2	Succursales et bureaux de vente des manufacturiers, total	17
--	--	--	--	--	Bureaux de vente régionaux ou généraux	18
--	--	--	--	--	Succursales de vente des manufacturiers (sans stocks)	19
1,036	1,182	2,855.3	6,697.2	9.2	Succursales de vente des manufacturiers (avec stocks)	20
95	118	247.9	246.7	320.7	Agents et courtiers, total	21
12	13	23.6	--	10.0	Courtiers	22
44	49	134.6	186.7	31.3	Marchands à commission	23
--	--	--	--	--	Agents et courtiers exportateurs	24
5	5	12.1	.1	1.0	Agents et courtiers importateurs	25
28	45	57.5	39.9	223.4	Agents de manufacturiers	26
--	--	--	--	--	Agents vendeurs	27
QUÉBEC						
46,190	56,193	141,679.5	282,087.8	13,216.5	Tous établissements	28
29,816	36,670	87,497.1	195,403.0	1,337.7	Grossistes réguliers, total	29
149	171	489.9	--	--	Expéditeurs à vue et courtiers en marchandises	30
208	250	813.9	2,884.1	--	Marchands exportateurs	31
4,663	5,546	15,416.6	39,918.5	268.3	Marchands importateurs	32
163	205	369.5	811.3	3.0	Grossistes par correspondance	33
397	450	1,078.8	5,377.4	.1	Grossistes vendant à des magasins en série libres	34
35	68	77.6	114.2	--	Distributeurs ambulants	35
24,201	29,980	69,250.8	146,297.8	1,066.3	Marchands de gros	36
2,189	2,555	6,877.2	4,094.4	1,717.9	Dépôts d'essence, total	37
250	354	624.9	58.0	1,692.4	Dépôts à commission	38
192	225	614.3	501.6	--	Dépôts indépendants	39
1,747	1,976	5,638.0	3,534.8	25.5	Dépôts à salaire	40
1,837	2,592	4,527.8	8,635.1	98.2	Rassembleurs de produits primaires, total	41
1,221	1,671	2,890.3	4,932.3	98.2	Acheteurs de produits primaires	42
--	--	--	--	--	Organismes de vente coopératifs	43
--	--	--	--	--	Élévateurs à grain	44
10,078	11,379	34,604.3	68,019.1	509.3	Succursales et bureaux de vente des manufacturiers, total	45
521	598	2,260.5	12,864.4	--	Bureaux de vente régionaux ou généraux	46
1,735	1,981	6,702.3	--	--	Succursales de vente des manufacturiers (sans stocks)	47
7,822	8,800	25,641.5	55,154.7	509.3	Succursales de vente des manufacturiers (avec stocks)	48
1,907	2,552	7,297.0	5,167.7	9,141.5	Agents et courtiers, total	49
--	--	--	--	--	Compagnies de vente à l'enchère	50
--	--	--	--	--	Courtiers	51
548	620	2,089.1	3,090.4	929.4	Marchands à commission	52
43	49	166.7	4.1	1,961.5	Agents et courtiers exportateurs	53
308	399	1,376.6	980.1	820.9	Agents et courtiers importateurs	54
801	1,006	2,790.6	806.1	1,397.0	Agents de manufacturiers	55
36	53	140.3	32.8	227.9	Agents acheteurs et acheteurs résidents	56
95	112	486.6	51.1	579.7	Agents vendeurs	57
363	445	876.1	768.5	411.9	Autres genres d'exploitation, total	58

TABLE 2. Wholesale trade, by type of operation for Canada and the Provinces, 1951 - Continued

No.	Type of operation	Number of establishments — Nombre d'établissements	Sales - Ventes				Working proprietors Propriétaires actifs	
			Total	Percent of total — Pour-cent du total	On own account — Propre compte	On commission — A commission	Male — Hommes	Female — Femmes
			\$'000		\$'000	\$'000		
ONTARIO								
1	All establishments	6,512	4,383,535.1	100.0	3,828,130.8	555,404.3	3,758	59
2	Wholesalers proper, total	3,669	1,955,327.1	44.6	1,917,968.5	37,358.6	2,370	42
3	Drop shippers and desk jobbers	37	21,010.7	0.5	20,273.2	737.5	13	—
4	Export merchants	20	14,847.0	0.3	14,595.4	251.6	14	—
5	Import merchants	638	472,897.1	10.8	456,633.2	16,263.9	249	6
6	Mail order wholesalers	40	20,510.3	0.5	20,508.7	1.6	13	—
7	Voluntary group wholesalers	55	142,216.3	3.2	140,474.1	1,742.2	8	—
8	Wagon distributors	38	7,763.1	0.2	7,279.4	483.7	22	—
9	Wholesale merchants	2,841	1,276,082.6	29.1	1,258,204.5	17,878.1	2,051	36
10	Petroleum bulk tank stations, total	676	390,265.9	8.9	347,492.8	42,773.1	359	2
11	Commission stations	276	42,534.5	1.0	151.6	42,382.9	287	1
12	Independent stations	79	17,177.3	0.4	17,165.2	12.1	72	1
13	Salary stations	321	330,554.1	7.5	330,176.0	378.1	—	—
14	Assemblers of primary products, total	686	323,447.2	7.4	186,237.3	137,209.9	652	11
15	Buyers of primary products	604	242,370.4	5.5	149,118.3	93,252.1	626	11
16	Co-operative selling organizations	48	59,777.5	1.4	22,348.6	37,428.9	—	—
17	Grain elevators	30	20,901.2	0.5	14,407.3	6,493.9	22	—
18	Packers and shippers	4	398.1	2	363.1	35.0	4	—
19	Manufacturers' sales branches and offices, total	907	1,303,620.2	29.7	1,289,580.9	14,039.3	3	—
20	District or general sales offices	8	19,975.8	0.5	19,962.8	13.0	—	—
21	Manufacturers' sales branches (without stocks)	277	473,494.4	10.8	465,515.7	7,978.7	—	—
22	Manufacturers' sales branches (with stocks)	622	810,150.0	18.4	804,102.4	6,047.6	3	—
23	Agents and brokers, total	486	353,853.1	8.1	29,829.7	324,023.4	374	4
24	Auction companies	5	4,458.0	0.1	105.0	4,353.0	4	—
25	Brokers	18	25,107.5	0.5	414.5	24,693.0	19	1
26	Commission merchants	48	77,730.1	1.8	14,142.4	63,587.7	24	—
27	Export agents and brokers	7	27,057.2	0.6	200.0	26,857.2	2	—
28	Import agents and brokers	117	69,128.2	1.6	6,855.5	62,272.7	68	1
29	Manufacturers' agents	279	125,520.3	2.9	7,846.8	117,673.5	245	2
30	Purchasing agents and resident buyers	6	2,609.9	0.1	40.6	2,569.3	11	—
31	Selling agents	6	22,241.9	0.5	224.9	22,017.0	1	—
32	Other types of operation, total	88	57,021.6	1.3	57,021.6	—	—	—
MANITOBA								
33	All establishments	2,370	2,026,479.0	100.0	742,059.8	1,284,419.2	928	13
34	Wholesalers proper, total	600	320,210.3	15.8	313,210.1	7,000.2	308	7
35	Drop shippers and desk jobbers	12	6,805.4	0.3	6,506.3	299.1	5	—
36	Export merchants	5	1,395.2	0.1	1,395.2	—	2	—
37	Import merchants	102	38,102.5	1.9	37,635.7	466.8	40	1
38	Mail order wholesalers	14	2,970.4	0.1	2,905.8	64.6	10	—
39	Voluntary group wholesalers	9	24,499.5	1.2	24,499.5	—	—	—
40	Wholesale merchants	458	246,437.3	12.2	240,267.6	6,169.7	251	6
41	Petroleum bulk tank stations, total	420	60,663.6	3.0	42,610.6	18,053.0	374	—
42	Commission stations	308	18,172.8	0.9	121.1	18,051.7	318	—
43	Independent stations	70	4,522.2	0.2	4,520.9	1.3	56	—
44	Salary stations	42	37,968.6	1.9	37,968.6	—	—	—
45	Assemblers of primary products, total	832	246,202.1	12.1	84,151.3	162,050.8	61	6
46	Buyers of primary products	91	78,264.7	3.8	34,442.8	43,821.9	59	6
47	Co-operative selling organizations	48	42,629.0	2.1	35,426.4	7,202.6	—	—
48	Grain elevators	693	125,308.4	6.2	14,282.1	111,026.3	2	—
49	Manufacturers' sales branches and offices, total	258	250,925.8	12.4	246,051.4	4,874.4	—	—
50	District or general sales offices	3	—	—	—	—	—	—
51	Manufacturers' sales branches (without stocks)	58	—	—	—	—	—	—
52	Manufacturers' sales branches (with stocks)	197	184,122.9	9.1	181,797.1	2,325.8	—	—
53	Agents and brokers, total	260	1,148,477.2	56.7	56,036.4	1,092,440.8	185	—
54	Auction companies	2	—	—	—	—	—	—
55	Brokers	29	455,458.3	22.5	375.6	455,082.7	26	—
56	Commission merchants	26	153,943.0	7.6	15,713.3	138,229.7	10	—
57	Export agents and brokers	12	411,303.6	20.3	34,034.3	377,274.3	—	—
58	Import agents and brokers	11	2,596.6	0.1	190.4	2,406.2	7	—
59	Manufacturers' agents	177	74,951.7	3.7	5,595.3	69,356.4	142	—
60	Purchasing agents and resident buyers	2	—	—	—	—	—	—
61	Selling agents	1	—	—	—	—	—	—

TABLEAU 2. Commerce de gros, par genre d'exploitation, Canada et provinces, 1951 - suite

Employees — Employés		Payroll — Feuille de paie	Stocks on hand Dec. 31 — Stocks en magasin 31 déc.		Genre d'exploitation	No
Minimum	Maximum		Owned — En propre	Held on consignment — En consignation		
		\$'000	\$'000	\$'000		
ONTARIO						
59,751	73,706	188,430.2	339,327.1	11,030.3	Tous établissements.....	1
36,535	44,481	113,135.5	225,261.7	1,035.1	Grossistes réguliers, total.....	2
122	148	539.4	3.4	—	Expéditeurs à vue et courtiers en marchandises.....	3
74	153	228.7	1,103.6	—	Marchands exportateurs.....	4
6,593	8,128	22,728.5	73,317.0	149.2	Marchands importateurs.....	5
471	618	1,350.9	2,427.6	2.8	Grossistes par correspondance.....	6
2,537	2,772	6,963.9	10,248.8	2.3	Grossistes vendant à des magasins en série libres.....	7
140	160	441.7	290.7	—	Distributeurs ambulants.....	8
26,598	32,502	80,882.4	137,870.6	880.8	Marchands de gros.....	9
4,687	5,561	13,251.1	29,833.7	3,599.8	Dépôts d'essence, total.....	10
313	464	853.2	7.2	3,594.5	Dépôts à commission.....	11
255	336	752.3	1,030.4	—	Dépôts indépendants.....	12
4,119	4,761	11,645.6	28,796.1	5.3	Dépôts à salaire.....	13
2,974	5,254	9,190.6	9,744.4	1,113.7	Rassembleurs de produits primaires, total.....	14
2,310	4,118	7,330.9	7,520.5	235.1	Acheteurs de produits primaires.....	15
482	886	1,317.7	938.2	793.8	Organismes de vente coopératifs.....	16
174	219	522.3	1,274.0	82.6	Élévateurs à grain.....	17
8	31	19.7	11.7	2.2	Emballleurs et expéditeurs.....	18
12,712	14,793	42,995.0	68,896.6	429.8	Succursales et bureaux de vente des manufacturiers, total.....	19
385	417	1,342.8	2,602.0	—	Bureaux de vente régionaux ou généraux.....	20
2,490	2,877	9,542.8	—	—	Succursales de vente des manufacturiers (sans stocks).....	21
9,837	11,499	32,109.4	66,294.6	429.8	Succursales de vente des manufacturiers (avec stocks).....	22
1,872	2,474	6,723.0	4,423.8	4,851.9	Agents et courtiers, total.....	23
17	50	39.0	2.4	—	Compagnies de vente à l'enchère.....	24
76	78	227.7	29.4	1.5	Courtiers.....	25
427	550	1,484.3	1,699.3	1,252.1	Marchands à commission.....	26
43	65	144.4	—	873.4	Agents et courtiers exportateurs.....	27
414	540	1,712.8	1,860.2	653.5	Agents et courtiers importateurs.....	28
860	1,123	2,969.4	809.1	1,232.6	Agents de manufacturiers.....	29
10	14	34.4	5.0	578.5	Agents acheteurs et acheteurs résidents.....	30
25	54	111.0	18.4	260.3	Agents vendeurs.....	31
971	1,143	3,135.0	1,166.9	—	Autres genres d'exploitation, total.....	32
MANITOBA						
15,099	18,839	46,151.3	87,041.8	37,848.6	Tous établissements.....	33
7,611	9,361	22,171.2	39,477.6	784.0	Grossistes réguliers, total.....	34
44	44	171.1	—	—	Expéditeurs à vue et courtiers en marchandises.....	35
27	59	86.9	46.6	—	Marchands exportateurs.....	36
876	1,005	2,562.5	8,560.4	4.2	Marchands importateurs.....	37
88	124	256.6	518.5	10.0	Grossistes par correspondance.....	38
442	503	1,263.1	2,839.3	—	Grossistes vendant à des magasins en série libres.....	39
6,134	7,626	17,831.0	27,513.0	769.8	Marchands de gros.....	40
908	1,129	2,608.8	3,791.0	1,429.6	Dépôts d'essence, total.....	41
151	250	311.2	13.3	1,429.6	Dépôts à commission.....	42
85	122	195.9	398.1	—	Dépôts indépendants.....	43
672	757	2,101.7	3,379.6	—	Dépôts à salaire.....	44
2,544	3,537	7,783.1	5,911.3	7,982.4	Rassembleurs de produits primaires, total.....	45
712	1,188	2,232.1	2,001.7	564.4	Acheteurs de produits primaires.....	46
196	459	508.4	2,821.8	—	Organismes de vente coopératifs.....	47
1,636	1,890	5,042.6	1,087.8	7,418.0	Élévateurs à grain.....	48
3,068	3,691	10,052.9	21,080.8	372.9	Succursales et bureaux de vente des manufacturiers, total.....	49
--	--	--	--	--	Bureaux de vente régionaux ou généraux.....	50
--	--	--	--	--	Succursales de vente des manufacturiers (sans stocks).....	51
2,763	3,303	8,859.3	20,748.8	372.9	Succursales de vente des manufacturiers (avec stocks).....	52
968	1,121	3,535.3	16,780.9	27,279.7	Agents et courtiers, total.....	53
--	--	--	--	--	Compagnies de vente à l'enchère.....	54
28	29	84.2	—	10.0	Courtiers.....	55
305	375	886.1	4,148.2	14,117.6	Marchands à commission.....	56
123	132	734.4	11,896.2	9,252.1	Agents et courtiers exportateurs.....	57
38	42	117.0	16.8	298.6	Agents et courtiers importateurs.....	58
436	490	1,522.9	693.8	2,117.7	Agents de manufacturiers.....	59
--	--	--	--	--	Agents acheteurs et acheteurs résidents.....	60
--	--	--	--	--	Agents vendeurs.....	61

TABLE 2. Wholesale trade, by type of operation for Canada and the provinces, 1951 - Continued

No.	Type of operation	Number of establishments — Nombre d'établissements	Sales - Ventés				Working proprietors — Propriétaires actifs	
			Total	Percent of total — Pour-cent du total	On own account — Propre compte	On commission — A commission	Male — Hommes	Female — Femmes
			\$'000		\$'000	\$'000		
SASKATCHEWAN								
1	All establishments	4,526	798,844.1	100.0	379,446.4	419,397.7	981	7
2	Wholesalers proper, total	338	199,209.8	24.9	197,630.4	1,579.4	147	5
3	Drop shippers and desk jobbers	4	--	--	--	--	--	--
4	Import merchants	43	20,649.3	2.6	20,044.2	605.1	17	--
5	Mail order wholesalers	4	--	--	--	--	--	--
6	Voluntary group wholesalers	9	19,650.1	2.4	19,650.1	--	6	--
7	Wholesale merchants	278	156,320.1	19.6	155,395.8	924.3	122	5
8	Petroleum bulk tank stations, total	984	72,800.0	9.1	36,660.7	36,139.3	784	1
9	Commission stations	711	36,262.7	4.6	177.3	36,085.4	710	1
10	Independent stations	214	12,287.9	1.5	12,234.0	53.9	74	--
11	Salary stations	59	24,249.4	3.0	24,249.4	--	--	--
12	Assemblers of primary products, total	2,996	372,351.7	46.6	21,452.0	350,899.7	32	1
13	Buyers of primary products	57	10,217.0	1.3	8,231.1	1,985.9	32	1
14	Co-operative selling organizations	15	27,782.3	3.5	1,098.7	26,683.6	--	--
15	Grain elevators	2,924	334,352.4	41.8	12,122.2	322,230.2	--	--
16	Manufacturers' sales branches and offices, total	157	123,111.7	15.4	122,412.2	699.5	--	--
17	District or general sales offices	1	--	--	--	--	--	--
18	Manufacturers' sales branches (without stocks)	20	--	--	--	--	--	--
19	Manufacturers' sales branches (with stocks)	136	106,185.2	13.3	105,575.5	609.7	--	--
20	Agents and brokers, total	50	31,047.8	3.9	968.0	30,079.8	18	--
21	Brokers	5	5,664.2	0.7	141.6	5,522.6	--	--
22	Commission merchants	11	8,007.1	1.0	165.2	7,841.9	10	--
23	Export agents and brokers	3	--	--	--	--	--	--
24	Import agents, and brokers	2	--	--	--	--	--	--
25	Manufacturers' agents	17	15,942.2	2.0	607.5	15,334.7	8	--
26	Purchasing agents and resident buyers	10	--	--	--	--	--	--
27	Selling agents	2	--	--	--	--	--	--
28	Other types of operation, total	1	--	--	--	--	--	--
ALBERTA								
29	All establishments	3,695	1,099,372.9	100.0	742,905.6	356,467.3	1,143	9
30	Wholesalers proper, total	646	392,558.6	35.7	388,329.0	4,229.6	229	1
31	Drop shippers and desk jobbers	13	8,852.0	0.8	8,829.4	22.6	16	--
32	Export merchants	4	2,826.8	0.3	2,826.8	--	3	--
33	Import merchants	118	82,257.5	7.5	80,321.7	1,935.8	18	--
34	Mail order wholesalers	7	1,121.2	0.1	1,121.2	--	2	--
35	Voluntary group wholesalers	9	17,654.4	1.6	17,654.4	--	2	--
36	Wagon distributors	3	654.6	0.1	654.6	--	3	--
37	Wholesale merchants	492	279,192.1	25.3	276,920.9	2,271.2	185	1
38	Petroleum bulk tank stations, total	802	91,690.4	8.3	46,229.6	45,460.8	742	2
39	Commission stations	650	45,598.1	4.1	175.8	45,422.3	634	2
40	Independent stations	110	6,339.5	0.6	6,301.0	38.5	108	--
41	Salary stations	42	39,752.8	3.6	39,752.8	--	--	--
42	Assemblers of primary products, total	1,872	310,377.7	28.2	99,350.9	211,026.8	96	6
43	Buyers of primary products	124	86,382.7	7.9	30,583.8	55,798.9	94	6
44	Co-operative selling organizations	124	--	--	--	--	--	--
45	Grain elevators	1,623	159,016.1	14.5	8,596.9	150,419.2	2	--
46	Packers and shippers	1	--	--	--	--	--	--
47	Manufacturers' sales branches and offices, total	243	202,242.3	18.4	200,818.0	1,424.3	--	--
48	District or general sales offices	1	--	--	--	--	--	--
49	Manufacturers' sales branches (without stocks)	44	--	--	--	--	--	--
50	Manufacturers' sales branches (with stocks)	198	166,975.5	15.6	166,115.4	860.1	--	--
51	Agents and brokers, total	130	102,220.7	9.3	7,938.1	94,282.6	75	--
52	Auction companies	2	--	--	--	--	--	--
53	Brokers	9	9,138.5	0.8	178.8	8,959.7	3	--
54	Commission merchants	18	29,980.8	2.7	2,138.1	27,842.7	13	--
55	Export agents and brokers	4	--	--	--	--	--	--
56	Import agents and brokers	8	1,418.1	0.1	341.8	1,076.3	3	--
57	Manufacturers' agents	83	51,283.8	4.7	5,279.4	46,004.4	54	--
58	Purchasing agents and resident buyers	2	--	--	--	--	--	--
59	Selling agents	4	1,682.5	0.2	--	1,682.5	1	--
60	Other types of operation, total	2	--	--	--	--	--	--

TABLEAU 2. Commerce de gros, par genre d'exploitation, Canada et provinces, 1951 - suite

Employees — Employés		Payroll — Feuille de paye	Stocks on hand Dec. 31 — Stocks en magasin 31 déc.		Genre d'exploitation	No
Minimum	Maximum		Owned — En propre	Held on consignment — En consignation		
		\$'000	\$'000	\$'000		
SASKATCHEWAN						
10,471	12,487	28,077.3	50,823.2	80,738.7	Tous établissements	1
4,025	4,775	11,111.4	27,955.7	532.8	Grossistes réguliers, total	2
--	--	--	--	--	Expéditeurs à vue et courtiers en marchandises	3
383	486	1,300.5	4,581.5	155.6	Marchands importateurs	4
--	--	--	--	--	Grossistes par correspondance	5
307	333	838.3	1,623.5	--	Grossistes vendant à des magasins en série libres	6
3,305	3,926	8,871.4	21,533.2	351.2	Marchands de gros	7
1,216	1,574	3,072.0	3,756.1	4,025.3	Dépôts d'essence, total	8
334	581	721.1	12.9	4,021.1	Dépôts à commission	9
244	300	591.2	1,308.4	4.2	Dépôts indépendants	10
638	693	1,759.7	2,434.8	--	Dépôts à salaire	11
3,466	3,932	8,472.7	1,891.2	75,737.3	Rassembleurs de produits primaires, total	12
145	303	418.3	578.1	17.9	Acheteurs de produits primaires	13
49	64	137.8	22.8	--	Organismes de vente coopératifs	14
3,272	3,565	7,916.6	1,290.3	75,719.4	Élévateurs à grain	15
1,603	2,003	4,939.7	16,918.1	74.6	Succursales et bureaux de vente des manufacturiers, total	16
--	--	--	--	--	Bureaux de vente régionaux ou généraux	17
--	--	--	--	--	Succursales de vente des manufacturiers (sans stocks)	18
1,468	1,846	4,457.7	16,596.1	74.6	Succursales de vente des manufacturiers (avec stocks)	19
149	180	443.2	83.7	368.7	Agents et courtiers, total	20
10	10	31.7	--	--	Courtiers	21
29	36	81.1	34.7	97.9	Marchands à commission	22
--	--	--	--	--	Agents et courtiers exportateurs	23
--	--	--	--	--	Agents et courtiers importateurs	24
54	71	192.4	35.5	260.1	Agents de manufacturiers	25
--	--	--	--	--	Agents acheteurs et acheteurs résidents	26
--	--	--	--	--	Agents vendeurs	27
--	--	--	--	--	Autres genres d'exploitation, total	28
ALBERTA						
14,907	19,289	44,653.4	92,652.7	37,484.5	Tous établissements	29
7,605	9,630	22,623.5	56,338.1	411.5	Grossistes réguliers, total	30
46	86	177.8	--	--	Expéditeurs à vue et courtiers en marchandises	31
92	266	225.6	4.9	--	Marchands exportateurs	32
1,257	1,525	3,776.6	15,342.2	217.5	Marchands importateurs	33
30	45	114.4	173.0	--	Grossistes par correspondance	34
300	334	754.1	1,455.5	--	Grossistes vendant à des magasins en série libres	35
28	37	66.0	29.5	--	Distributeurs ambulants	36
5,852	7,337	17,509.0	39,353.0	194.0	Marchands de gros	37
1,231	1,688	3,509.6	3,841.4	3,904.4	Dépôts d'essence, total	38
463	800	1,100.4	28.6	3,900.3	Dépôts à commission	39
96	143	308.9	511.8	4.1	Dépôts indépendants	40
672	745	2,100.3	3,301.0	--	Dépôts à salaire	41
2,960	3,992	8,002.6	4,640.6	30,568.0	Rassembleurs de produits primaires, total	42
502	739	1,520.1	1,576.5	96.4	Acheteurs de produits primaires	43
--	--	--	--	--	Organismes de vente coopératifs	44
2,123	2,566	5,761.7	1,056.0	30,466.9	Élévateurs à grain	45
--	--	--	--	--	Emballeurs et expéditeurs	46
2,629	3,252	8,817.3	25,276.9	57.6	Succursales et bureaux de vente des manufacturiers, total	47
--	--	--	--	--	Bureaux de vente régionaux ou généraux	48
--	--	--	--	--	Succursales de vente des manufacturiers (sans stocks)	49
2,372	2,858	7,770.3	24,807.9	57.6	Succursales de vente des manufacturiers (avec stocks)	50
469	711	1,667.8	2,503.7	2,539.8	Agents et courtiers, total	51
--	--	--	--	--	Compagnies de vente à l'enchère	52
15	17	54.6	--	--	Courtiers	53
85	114	299.1	528.7	95.7	Marchands à commission	54
--	--	--	--	--	Agents et courtiers exportateurs	55
29	53	120.1	22.6	184.6	Agents et courtiers importateurs	56
207	346	827.7	1,952.4	1,270.8	Agents de manufacturiers	57
--	--	--	--	--	Agents acheteurs et acheteurs résidents	58
12	12	38.0	--	7.5	Agents vendeurs	59
--	--	--	--	--	Autres genres d'exploitation, total	60

TABLE 2. Wholesale trade, by type of operation for Canada and the provinces, 1951 - Concluded

No.	Type of operation	Number of establishments — Nombre d'établissements	Sales — Ventes				Working proprietors — Propriétaires actifs	
			Total	Percent of total — Pour-cent du total	On own account — Propre compte	On commission — A commission	Male — Hommes	Female — Femmes
			\$'000		\$'000	\$'000		
BRITISH COLUMBIA								
1	All establishments	2, 137	1, 334, 307.9	100.0	984, 945.5	349, 362.4	1, 010	21
2	Wholesalers proper, total	1, 079	533, 880.1	40.0	524, 270.4	9, 609.7	443	11
3	Drop shippers and desk jobbers	13	3, 550.4	0.3	3, 389.1	161.3	5	—
4	Export merchants	18	18, 204.7	1.3	16, 815.4	1, 389.3	4	—
5	Import merchants	175	73, 290.7	5.5	70, 579.5	2, 711.2	55	1
6	Mail order wholesalers	5	293.6	2	291.4	2.2	1	1
7	Voluntary group wholesalers	17	42, 289.1	3.2	42, 289.1	—	4	—
8	Wagon distributors	4	860.0	0.1	860.0	—	4	—
9	Wholesale merchants	847	395, 391.6	29.6	390, 045.9	5, 345.7	370	9
10	Petroleum bulk tank stations, total	367	94, 595.0	7.1	60, 613.9	33, 981.1	312	2
11	Commission stations	302	33, 981.1	2.6	—	33, 981.1	305	2
12	Independent stations	11	1, 192.3	0.1	1, 192.3	—	7	—
13	Salary stations	54	59, 421.6	4.4	59, 421.6	—	—	—
14	Assemblers of primary products, total	140	49, 988.1	3.7	36, 455.6	13, 532.5	57	6
15	Buyers of primary products	73	16, 621.4	1.2	14, 483.0	2, 138.4	57	6
16	Co-operative selling organizations	53	31, 237.9	2.3	21, 790.9	9, 447.0	—	—
17	Grain elevators	13	—	—	—	—	—	—
18	Packers and shippers	1	—	—	—	—	—	—
19	Manufacturers' sales branches and offices, total	291	391, 986.5	29.4	354, 053.5	37, 933.0	—	—
20	District or general sales offices	1	—	—	—	—	—	—
21	Manufacturers' sales branches (without stocks)	57	—	—	—	—	—	—
22	Manufacturers' sales branches (with stocks)	233	219, 220.4	16.4	211, 695.2	7, 525.2	—	—
23	Agents and brokers, total	256	263, 164.6	19.7	8, 988.9	254, 175.7	195	2
24	Auction companies	3	3, 249.4	0.2	137.1	3, 112.3	—	—
25	Brokers	14	74, 072.1	5.6	40.2	74, 031.9	10	—
26	Commission merchants	21	20, 365.9	1.5	2, 221.6	18, 144.3	12	—
27	Export agents and brokers	10	41, 702.7	3.1	1, 086.6	40, 616.1	1	—
28	Import agents and brokers	26	8, 778.2	0.7	1, 189.2	7, 589.0	19	—
29	Manufacturers' agents	172	54, 740.3	4.1	3, 879.5	50, 860.8	149	2
30	Purchasing agents and resident buyers	6	55, 291.3	4.1	376.7	54, 914.6	3	—
31	Selling agents	4	4, 964.7	0.4	58.0	4, 906.7	1	—
32	Other types of operation, total	4	693.6	0.1	563.2	130.4	3	—
YUKON AND NORTHWEST TERRITORIES								
33	All establishments	16	2, 997.9	100.0	2, 226.0	771.9	16	—
34	Wholesalers proper, total	7	1, 215.8	40.6	1, 215.8	—	5	—
35	Export merchants	1	—	—	—	—	—	—
36	Wholesale merchants	6	—	—	—	—	—	—
37	Petroleum bulk tank stations, total	6	—	—	—	—	—	—
38	Commission stations	6	—	—	—	—	—	—
39	Assemblers of primary products, total	2	—	—	—	—	—	—
40	Buyers of primary products	2	—	—	—	—	—	—
41	Manufacturers' sales branches and offices, total	1	—	—	—	—	—	—
42	District or general sales offices	1	—	—	—	—	—	—

TABLEAU 2. Commerce de gros, par genre d'exploitation, Canada et provinces, 1951 - fin

Employees Employés		Payroll Feuille de paye	Stocks on hand Dec. 31 Stocks en magasin 31 déc.		Genre d'exploitation	No
Minimum	Maximum		Owned En propre	Held on consignment En consignation		
		\$'000	\$'000	\$'000		
COLOMBIE-BRITANNIQUE						
18,031	23,907	57,381.2	124,295.0	5,843.2	Tous établissements	1
11,509	14,169	35,056.1	83,093.5	508.0	Grossistes réguliers, total	2
47	71	181.4	—	—	Expéditeurs à vue et courtiers en marchandises	3
73	171	325.8	805.3	2.5	Marchands exportateurs	4
1,493	1,879	4,585.7	12,847.0	71.2	Marchands importateurs	5
14	15	28.2	315.6	—	Grossistes par correspondance	6
630	745	1,746.9	4,535.8	—	Grossistes vendant à des magasins en série libres	7
18	25	32.7	15.4	—	Distributeurs ambulants	8
9,234	11,263	28,155.4	64,574.4	434.3	Marchands de gros	9
1,557	1,838	5,368.2	5,154.6	2,132.7	Dépôts d'essence, total	10
338	515	971.2	—	2,132.7	Dépôts à commission	11
34	36	97.8	174.2	—	Dépôts indépendants	12
1,185	1,287	4,299.2	4,980.4	—	Dépôts à salaire	13
770	3,051	2,824.4	2,187.7	428.8	Rassembleurs de produits primaires, total	14
284	430	738.6	617.5	67.3	Acheteurs de produits primaires	15
462	2,506	1,970.3	1,566.2	218.8	Organismes de vente coopératifs	16
--	--	--	--	--	Élévateurs à grain	17
--	--	--	--	--	Emballeurs et expéditeurs	18
3,504	4,034	11,734.2	32,875.4	190.3	Succursales et bureaux de vente des manufacturiers, total	19
--	--	--	--	--	Bureaux de vente régionaux ou généraux	20
--	--	--	--	--	Succursales de vente des manufacturiers (sans stocks)	21
3,046	3,530	9,852.1	32,875.4	190.3	Succursales de vente des manufacturiers (avec stocks)	22
681	802	2,372.8	916.3	2,543.4	Agents et courtiers, total	23
30	34	88.4	20.6	630.0	Compagnies de vente à l'enchère	24
26	27	112.4	—	—	Courtiers	25
144	170	425.8	147.9	272.4	Marchands à commission	26
42	48	153.1	64.8	332.8	Agents et courtiers exportateurs	27
100	115	342.9	184.7	108.4	Agents et courtiers importateurs	28
290	338	1,055.8	493.3	1,175.2	Agents de manufacturiers	29
43	62	172.0	3.2	.6	Agents acheteurs et acheteurs résidents	30
6	8	22.4	1.8	24.0	Agents vendeurs	31
10	13	25.5	67.5	40.0	Autres genres d'exploitation, total	32
YUKON ET TERRITOIRES DU NORD-OUEST						
38	81	128.1	173.0	590.8	Tous établissements	33
18	38	55.7	144.4	--	Grossistes réguliers, total	34
--	--	--	--	--	Marchands exportateurs	35
--	--	--	--	--	Marchands de gros	36
--	--	--	--	--	Dépôts d'essence, total	37
--	--	--	--	--	Dépôts à commission	38
--	--	--	--	--	Rassembleurs de produits primaires, total	39
--	--	--	--	--	Acheteurs de produits primaires	40
--	--	--	--	--	Succursales et bureaux de vente des manufacturiers, total	41
--	--	--	--	--	Bureaux de vente régionaux ou généraux	42

TABLE 3. Wholesale trade, by major type of operation and kind of business
for Canada and the provinces, 1951

No.	Major type of operation and kind of business	Number of establishments — Nombre d'établissements	Sales — Ventes			Working proprietors — Propriétaires actifs	
			Total	On own account — Propre compte	On commission — A commission	Male — Hommes	Female — Femmes
			\$'000	\$'000	\$'000		
CANADA							
1	All establishments	26,167	14,401,036.7	10,714,877.8	3,686,158.9	11,811	178
2	Wholesalers proper, total	10,486 ¹	5,492,740.8	5,393,607.2	99,133.6	6,103	119
3	Amusement, sporting and photographic goods	172	32,038.0	31,721.8	316.2	99	2
	Amusement and sporting goods:						
4	Sporting goods (general line)	34	4,413.9	4,249.7	164.2	26	2
5	Toys, novelties and fireworks	72	13,210.1	13,200.4	9.7	45	—
6	Other amusement and sporting goods	24	2,919.5	2,790.8	128.7	17	—
7	Photographic equipment and supplies	42	11,494.5	11,480.9	13.6	11	—
8	Automotive	902	349,136.6	345,741.6	3,395.0	466	6
	Automotive equipment, parts and accessories:						
9	Automotive parts and accessories	789	232,143.0	229,463.7	2,679.3	429	6
10	Tires and tubes	37	14,806.7	14,591.6	15.1	17	—
11	Other automotive equipment	25	8,250.0	7,747.5	502.5	6	—
12	Motor vehicles	51	94,136.9	93,938.8	198.1	14	—
13	Beer, wine and distilled spirits	26	--	--	--	--	--
14	Chemicals, drugs and allied products	357	163,096.2	158,236.1	4,860.1	138	11
15	Industrial chemicals	77	55,342.2	52,970.0	2,372.2	14	—
	Drugs and drug sundries:						
16	Drugs and drug sundries (general line)	80	56,689.6	55,754.8	934.8	30	2
17	Drugs and patent medicines (specialty lines)	52	18,778.3	18,440.6	337.7	11	4
18	Drug sundries	9	1,368.7	1,368.7	—	6	—
19	Soaps and toilet preparations	53	4,934.2	4,690.5	243.7	25	3
20	Other chemicals, drugs and allied products	86	25,983.2	25,011.5	971.7	52	2
21	Coal and coke	127	226,664.9	225,889.3	775.6	22	—
22	Dry goods and apparel	979	281,741.7	276,987.6	4,754.1	673	17
	Clothing and furnishings:						
23	Clothing and/or furnishings (general line)	110	33,653.9	32,806.8	847.1	66	2
24	Clothing, men's and boys'	49	11,148.9	10,943.1	205.8	36	—
25	Furnishings, men's and boys'	34	7,071.7	6,799.8	271.9	39	1
26	Work clothing	14	1,522.3	1,437.3	85.0	13	—
27	Clothing, women's	76	12,496.2	12,365.4	130.8	52	3
28	Hosiery, underwear and other women's apparel and accessories	16	1,684.6	1,667.1	17.5	7	—
29	Furs and fur clothing	112	12,622.8	12,463.7	159.1	113	—
30	Millinery and millinery supplies	46	5,041.3	5,009.4	31.9	30	2
31	Shoes and other footwear	69	28,455.9	27,864.3	591.6	29	—
32	Dry goods (general line)	93	74,653.2	74,361.3	291.9	56	1
33	Piece goods	241	70,665.3	69,544.1	1,121.2	138	7
	Other dry goods:						
34	Notions	47	7,200.6	7,045.4	155.2	44	—
35	Miscellaneous dry goods (n.e.c.)	72	15,525.0	14,879.9	645.1	50	1
36	Electrical goods	390	185,119.5	181,748.4	3,371.1	170	3
37	Electrical merchandise (general line)	71	39,362.4	38,928.2	434.2	40	—
	Household electrical appliances:						
38	Electrical appliances (general line)	66	33,042.6	32,663.3	379.3	31	2
39	Radios and television sets and equipment	69	13,571.9	13,391.0	180.9	27	—
40	Other household electrical appliances (specialty lines)	35	7,222.8	7,038.7	184.1	18	—
	Wiring supplies, construction materials, apparatus and equipment:						
41	Wiring supplies and construction materials	100	79,265.8	78,073.5	1,192.3	35	—
42	Electrical apparatus and equipment	33	9,364.1	8,364.2	999.9	9	—
43	Other electrical specialties	16	3,289.9	3,289.5	.4	10	1
44	Farm products (raw materials)	80	136,420.4	135,108.8	1,311.6	52	1
45	Flowers and nursery stock	15	912.5	909.9	2.6	8	1
46	Grain	20	63,164.6	63,161.6	3.0	11	—
	Hides, skins, raw furs and wool:						
47	Raw furs	10	1,223.0	1,213.0	10.0	6	—
48	Hides and skins	11	8,907.5	8,907.5	—	9	—
49	Wool and mohair	6	41,872.1	40,576.1	1,296.0	—	—
	Livestock:						
50	Horses	5	855.4	855.4	—	6	—
51	Other livestock	8	431.6	431.6	—	10	—
52	Other farm products (raw materials)	5	19,053.7	19,053.7	—	2	—

1. Figures for Yukon and Northwest Territories included only in "All establishments" line.

**TABLEAU 3. Commerce de gros, par principal genre d'exploitation et par genre de commerce,
Canada et provinces, 1951**

Employés — Employés		Payroll — Feuille de paye	Stocks on hand Dec. 31 — Stocks en magasin 31 déc.		Principal genre d'exploitation et genre de commerce	No
Minimum	Maximum		Owned — En propre	Held on consignment — En consignation		
		\$'000	\$'000	\$'000		
CANADA						
178, 658	224, 526	543, 047.8	1, 047, 140.3	189, 970.0	Tous établissements	1
105, 692	130, 637	312, 140.5	669, 131.9	5, 028.2	Grossistes réguliers, total	2
1, 090	1, 464	3, 189.8	5, 975.3	61.5	Articles de récréation, de sport et de photographie	3
157	212	421.4	968.2	—	Articles de récréation et de sport:	
421	628	1, 303.4	2, 441.8	—	Articles de sport (assortiment complet)	4
89	131	246.0	837.1	58.7	Jouets, nouveautés et pièces pyrotechniques	5
423	493	1, 219.0	1, 728.2	2.8	Autres articles de récréation et de sport	6
					Équipement et fournitures photographiques	7
10, 983	12, 825	31, 072.0	63, 449.3	592.8	Automobiles	8
9, 197	10, 731	25, 743.1	41, 667.2	571.0	Équipement, pièces et accessoires d'automobile:	
223	276	599.1	1, 152.5	—	Pièces et accessoires d'automobile	9
246	267	804.4	1, 509.5	1.8	Pneus et chambres à air	10
1, 317	1, 551	3, 925.4	19, 120.1	20.0	Autre équipement d'automobile	11
					Véhicules automobiles	12
--	--	--	--	--	Bière, vin et spiritueux distillés	13
3, 889	4, 461	11, 923.0	16, 408.4	387.7	Produits chimiques, pharmaceutiques et connexes	14
831	944	3, 062.6	3, 129.7	86.1	Produits chimiques industriels	15
1, 627	1, 851	4, 399.5	7, 088.9	30.6	Drogues et articles pharmaceutiques divers:	
664	785	1, 907.6	2, 718.1	50.0	Drogues et articles pharmaceutiques divers (assortiment complet)	16
33	41	119.2	335.1	—	Drogues et médicament brevetés (spécialités)	17
298	345	858.6	961.2	26.8	Articles pharmaceutiques divers	18
436	495	1, 575.5	2, 175.4	194.2	Savons et préparations de toilette	19
					Autres produits chimiques, pharmaceutiques et connexes	20
2, 257	3, 116	6, 157.1	23, 261.5	40.8	Charbon et coke	21
6, 375	7, 597	19, 709.3	54, 623.3	533.3	Mercerie et vêtement	22
918	1, 128	2, 530.7	7, 291.8	140.9	Vêtements et accessoires:	
294	389	920.9	2, 545.5	—	Vêtements et accessoires (assortiment complet)	23
87	106	253.6	1, 254.8	—	Vêtements d'homme et de garçon	24
69	86	155.3	245.8	5.0	Accessoires de vêtements d'homme et de garçon	25
336	446	971.6	2, 418.7	—	Vêtements de travail	26
37	54	144.9	466.7	—	Vêtements de femme	27
197	306	659.6	2, 882.7	45.9	Bas et chaussettes, sous-vêtements et autres vêtements de femme et accessoires de vêtements de femme	28
254	296	588.2	866.6	17.2	Fourrures et vêtements de fourrure	29
618	715	1, 991.0	4, 934.3	197.6	Chapeaux et garnitures de chapeaux	30
1, 779	1, 930	5, 646.3	13, 556.7	—	Chaussures de tous genres	31
1, 117	1, 284	3, 913.0	13, 993.8	109.3	Merceries (assortiment complet)	32
276	348	666.6	1, 222.4	15.0	Marchandises à la pièce	33
393	509	1, 267.6	2, 943.5	2.4	Autres merceries:	
					Menues merceries	34
					Merceries diverses (n.a.é.)	35
4, 059	4, 756	12, 919.9	23, 829.2	630.1	Articles électriques	36
1, 115	1, 272	3, 273.7	6, 094.4	128.6	Articles électriques (assortiment complet)	37
754	893	2, 435.5	4, 354.4	78.8	Appareils électriques de ménage:	
440	536	1, 382.5	2, 568.3	1.1	Appareils électriques (assortiment complet)	38
173	233	652.3	1, 374.5	44.0	Appareils et accessoires de radio et télévision	39
					Autres appareils électriques de ménage (spécialités)	40
1, 182	1, 325	3, 785.2	7, 582.4	331.6	Matériel d'installation et de construction électriques, appareils et équipement:	
326	391	992.1	1, 265.3	46.0	Matériel d'installation et de construction électriques	41
69	106	398.6	589.9	—	Appareils et équipement électriques	42
					Autres spécialités électriques	43
415	585	1, 744.9	17, 222.7	1.8	Produits agricoles (bruts)	44
83	107	208.2	57.2	—	Fleurs et plants de pépinière	45
164	229	615.2	3, 780.4	—	Céréales	46
					Peaux, fourrures brutes et laine:	
13	18	53.2	137.0	—	Fourrures brutes	47
79	128	349.1	1, 156.4	—	Peaux	48
56	75	418.1	12, 002.9	1.8	Laine et mohair	49
6	9	18.5	7.0	—	Bétail:	
3	3	4.8	41.4	—	Chevaux	50
11	16	77.8	40.4	—	Autres bestiaux	51
					Autres produits agricoles (bruts)	52

1. Les chiffres du Yukon et des Territoires du Nord-Ouest ne figurent que sur la ligne "Tous établissements".

TABLE 3. Wholesale trade, by major type of operation and kind of business for Canada and the provinces, 1951 - Continued

No.	Major type of operation and kind of business	Number of establishments — Nombre d'établissements	Sales - Ventés			Working proprietors — Propriétaires actifs	
			Total	On own account — Propre compte	On commission — A commission	male — Hommes	Female — Femmes
			\$'000	\$'000	\$'000		
CANADA—Con.							
Wholesalers proper—Con.							
1	Farm supplies	126	80,385.8	79,246.1	1,139.7	78	1
2	Farm supplies (general line)	36	42,352.1	42,297.6	54.5	10	—
3	Feed, hay and grain	58	23,510.9	23,406.5	104.4	50	1
4	Seeds	26	12,949.3	11,968.5	980.8	15	—
5	Other	6	1,573.5	1,573.5	—	3	—
6	Food products (except groceries) and tobacco	1,395	854,098.5	839,156.3	14,942.2	1,277	17
Confectionery, soft drinks and tobacco:							
7	Confectionery	89	16,571.1	15,934.9	636.2	71	1
8	Soft drinks	69	6,590.7	6,458.0	132.7	70	—
9	Tobacco and confectionery	354	215,284.3	213,336.9	1,947.4	272	9
10	Cigars, cigarettes and tobacco	64	219,027.2	216,600.9	2,426.3	48	1
Dairy and poultry products:							
11	Dairy and poultry products (general line)	23	10,989.3	10,969.3	—	23	—
12	Dairy products	65	41,355.0	41,314.2	40.8	51	—
13	Poultry products	58	28,849.1	28,841.0	8.1	72	—
14	Fish and sea foods	72	19,114.3	19,031.2	83.1	62	—
15	Frozen or frosted foods	6	1,525.2	1,513.2	12.0	4	—
Fruits and vegetables (fresh):							
16	Fruits and vegetables (general line)	241	127,359.4	118,399.3	8,960.1	208	5
17	Fruits	62	42,457.5	42,126.4	331.1	72	1
18	Vegetables	42	13,610.8	13,481.4	129.4	39	—
19	Meats and meat products	186	72,859.5	72,816.3	43.2	224	—
20	Produce	31	16,417.0	16,242.5	174.5	26	—
21	Other food products except groceries	33	22,108.1	22,090.8	17.3	35	—
22	Forest products (except lumber)	76	16,973.7	16,889.4	84.3	68	1
23	Pulpwood	21	6,313.5	6,280.9	32.6	20	—
24	Other forest products	55	10,660.2	10,608.5	51.7	48	1
25	Furniture and house furnishings	321	93,448.0	89,912.2	3,535.8	185	8
Furniture:							
26	Household furniture	33	5,497.7	5,304.4	193.3	26	—
27	Office furniture	41	9,478.4	9,419.1	59.3	36	—
House furnishings:							
28	Brooms and brushes	3	77.2	77.2	—	4	—
29	China, glassware, crockery and pottery	93	29,736.7	29,352.6	384.1	42	3
30	Floor coverings	45	28,383.7	26,292.9	2,090.8	11	1
31	Household linens, draperies, etc.	54	12,169.8	11,363.5	806.3	28	—
32	Other house furnishings	39	5,542.4	5,540.4	2.0	36	1
33	Musical instruments and sheet music	13	2,562.1	2,562.1	—	4	3
34	General merchandise	293	197,995.3	194,197.2	3,798.1	160	—
35	Groceries and food specialties	835	883,272.8	860,464.5	22,808.3	362	10
36	Groceries (general line)	610	762,967.1	745,738.8	17,228.3	197	7
Grocery specialties:							
37	Biscuits and other bakery products	60	3,938.6	3,898.6	40.0	64	1
38	Canned foods	35	29,148.6	25,879.1	3,469.5	22	—
39	Coffee, tea, spices and cocoa	42	10,652.3	9,795.6	856.7	33	2
40	Flour	16	4,728.0	4,700.0	28.0	16	—
41	Sugar	5	36,915.4	36,915.4	—	—	—
42	Other grocery specialties	67	34,922.8	33,737.0	1,185.8	30	—
43	Hardware	289	261,306.5	260,341.7	964.8	96	1
44	Hardware (general line)	231	257,998.5	248,055.7	942.8	63	—
45	Hardware (specialty line)	58	12,308.0	12,286.0	22.0	33	1
46	Jewellery	170	27,457.0	27,192.9	264.1	95	2
47	Jewellery (general line)	67	10,046.9	9,857.1	189.8	32	1
48	Jewellery (specialty line)	86	16,205.9	16,131.6	74.3	47	1
49	Watch materials, jewellers' tools and supplies	17	1,204.2	1,204.2	—	16	—
50	Leather and leather goods	70	9,120.4	8,468.1	652.3	55	1
51	Leather and leather goods (general line)	30	3,920.4	3,489.8	430.6	18	—
52	Leather and shoe findings	40	5,200.0	4,978.3	221.7	37	1

TABLEAU 3. Commerce de gros, par principal genre d'exploitation et par genre de commerce, Canada et provinces, 1951 - suite

Employees — Employés		Payroll — Feuille de paye	Stocks on hand Dec. 31 — Stocks en magasin 31 déc.		Principal genre d'exploitation et genre de commerce	No
Minimum	Maximum		Owned — En propre	Held on consignment — En consignation		
		\$'000	\$'000	\$'000		
CANADA—suite						
Grossistes réguliers— suite						
969	1, 417	2, 621. 4	5, 570. 6	20. 6	Fournitures agricoles	1
421	555	1, 140. 2	2, 702. 6	. 5	Fournitures agricoles (assortiment complet).....	2
292	404	741. 5	1, 521. 6	. 1	Provendes, foin et céréales	3
234	398	624. 1	1, 236. 9	20. 0	Graines de semence	4
22	60	115. 6	109. 5	—	Autres	5
10, 090	13, 534	27, 705. 3	41, 468. 0	62. 8	Produits alimentaires (sauf ceux d'épicerie) et tabac	6
Confiserie, liqueurs douces et tabac:						
548	733	1, 384. 3	1, 402. 9	5. 0	Confiserie	7
230	404	587. 7	353. 3	22. 5	Liqueurs douces	8
2, 705	3, 063	7, 495. 3	12, 722. 7	17. 1	Tabac et confiserie	9
826	911	2, 676. 3	8, 388. 8	—	Cigares, cigarettes et tabac	10
Produits laitiers et de basse-cour:						
126	167	268. 9	1, 121. 1	—	Produits laitiers et de basse-cour (assortiment complet)	11
365	551	1, 097. 0	2, 876. 8	—	Produits laitiers	12
403	633	860. 8	1, 517. 6	—	Produits de basse-cour	13
501	893	1, 344. 5	1, 950. 5	—	Poisson et aliments d'origine marine	14
63	85	109. 9	117. 8	1. 3	Aliments gelés et glacés	15
Fruits et légumes frais:						
2, 364	3, 102	6, 334. 8	3, 743. 9	14. 4	Fruits et légumes (assortiment complet)	16
235	423	727. 9	484. 8	2. 5	Fruits	17
260	600	748. 8	568. 8	—	Légumes	18
922	1, 337	2, 630. 4	2, 938. 6	—	Viandes et produits de la viande	19
310	377	761. 9	882. 6	—	Provisions	20
232	255	676. 8	2, 397. 8	—	Autres produits alimentaires (sauf ceux d'épicerie)	21
507	1, 483	2, 027. 9	1, 363. 8	2. 1	Produits forestiers (sauf le bois d'oeuvre)	22
286	786	995. 3	734. 0	2. 1	Bois à pulpe	23
221	697	1, 032. 6	629. 8	—	Autres produits forestiers	24
2, 495	3, 043	8, 616. 1	18, 722. 5	384. 3	Meubles et articles de ménage	25
Meubles:						
107	162	356. 5	689. 2	24. 8	Meubles de ménage	26
323	406	1, 075. 0	1, 713. 7	. 5	Meubles de bureau	27
Articles de ménage:						
1	1	3. 0	19. 5	—	Balais et brosses	28
1, 176	1, 391	3, 895. 1	6, 749. 9	31. 4	Porcelaine, verrerie, faïence, poterie	29
416	492	1, 453. 4	5, 227. 5	296. 7	Couvertures de plancher	30
276	331	859. 6	2, 725. 4	30. 0	Lingerie de ménage, draperies, etc.	31
101	163	674. 2	783. 8	. 9	Autres articles de ménage	32
90	97	299. 3	813. 5	—	Instruments de musique et musique en feuilles	33
4, 892	5, 851	13, 122. 0	30, 733. 0	136. 2	Marchandise générale	34
12, 950	15, 170	33, 885. 6	80, 142. 0	557. 8	Épiceries et spécialités alimentaires	35
11, 790	13, 593	30, 716. 3	71, 675. 0	525. 2	Épicerie (assortiment complet)	36
Spécialités alimentaires:						
237	317	480. 9	192. 3	—	Biscuits et autres produits de boulangerie	37
162	265	603. 5	2, 365. 2	—	Conserves alimentaires	38
131	160	335. 3	998. 5	10. 2	Café, thé, épices et cacao	39
53	107	130. 8	352. 8	—	Farine	40
66	72	225. 3	1, 999. 2	—	Sucre	41
511	656	1, 393. 5	2, 559. 0	22. 4	Autres spécialités alimentaires	42
8, 519	9, 247	22, 790. 8	65, 990. 7	157. 5	Quincaillerie	43
8, 192	8, 878	21, 550. 5	62, 977. 0	156. 4	Quincaillerie (assortiment complet)	44
327	369	1, 240. 3	3, 013. 7	1. 1	Spécialités de quincaillerie	45
880	1, 024	2, 836. 3	8, 253. 7	11. 0	Bijouterie	46
343	400	1, 019. 5	2, 709. 2	11. 0	Bijouterie (assortiment complet)	47
463	531	1, 623. 0	5, 310. 4	—	Spécialités de bijouterie	48
74	93	193. 8	234. 1	—	Pièces de montre, instruments et fournitures de bijoutier	49
244	314	914. 0	1, 565. 7	14. 6	Cuir et articles de cuir	50
107	144	282. 0	503. 3	1. 0	Cuir et articles de cuir (assortiment complet)	51
137	170	632. 0	1, 062. 4	13. 6	Cuir et crépins	52

TABLE 3. Wholesale trade, by major type of operation and kind of business for Canada and the provinces, 1951 - Continued

No.	Major type of operation and kind of business	Number of establishments — Nombre d'établissements	Sales - Ventes			Working proprietors — Propriétaires actifs	
			Total	On own account — Propre compte	On commission — A commission	Male — Hommes	Female — Femmes
			\$'000	\$'000	\$'000		
CANADA—Con.							
Wholesalers proper—Con.							
1	Lumber and building materials (other than metal)	698	317,187.1	309,299.5	7,887.6	372	4
Construction and building materials:							
2	Building materials (general line).....	113	58,871.7	57,330.3	1,541.4	35	1
3	Glass	44	17,588.8	14,003.0	3,585.8	23	—
4	Paints, varnishes, lacquers and enamels	51	6,229.9	6,189.5	40.4	25	—
5	Paints, glass and decorators' supplies	36	3,389.5	3,389.5	—	20	—
6	Wallpaper	3	166.3	166.3	—	2	—
7	Insulation, siding and/or roofing materials	29	6,425.2	6,134.4	290.8	17	—
8	Other specialty lines	33	20,656.1	20,640.6	15.5	10	—
Lumber and millwork:							
9	Lumber	310	160,568.0	158,216.2	2,351.8	213	3
10	Lumber and millwork	79	43,291.6	43,229.7	61.9	27	—
11	Machinery, equipment and supplies	1,549	605,981.9	591,893.6	14,088.3	592	7
Commercial machinery, equipment and supplies:							
12	Commercial refrigeration equipment and supplies	24	6,370.7	5,970.7	400.0	6	—
13	Hotel and restaurant equipment and supplies (non-food)	41	7,075.3	7,022.3	53.0	27	1
14	Office machines and equipment	201	18,872.5	18,586.2	286.3	118	—
15	Store machines and fixtures	44	3,802.8	3,772.7	30.1	18	2
16	Other commercial machinery and equipment	24	2,799.1	2,799.1	—	5	—
17	Construction machinery and equipment	81	104,622.4	104,021.3	601.1	14	1
18	Farm machinery and equipment	128	65,653.3	64,884.9	768.4	66	—
Industrial machinery, equipment and supplies:							
19	Industrial machinery, equipment and supplies (general line)	100	103,010.0	99,761.8	3,248.2	14	—
20	Belting, hose, packing and mechanical rubber goods	10	1,317.4	1,316.5	.9	8	—
21	Bottles and bottling machinery	9	3,146.5	3,034.3	112.2	2	—
22	Machine tools	54	22,946.9	21,958.5	988.4	24	—
23	Materials handling equipment	9	2,428.4	2,315.7	112.7	3	—
24	Mining machinery, equipment and supplies	24	12,749.8	12,514.2	235.6	1	—
25	Oil well and oil refining machinery and equipment	64	57,632.5	56,016.8	1,615.7	12	—
26	Power house and power transmission equipment	16	4,724.3	4,409.2	315.1	1	—
27	Printers' and lithographers' machinery, equipment and supplies	22	6,936.9	6,856.4	80.5	1	—
28	Textile machinery, equipment and supplies	13	2,134.9	2,106.3	28.6	4	—
29	Miscellaneous industrial machinery, equipment and supplies	253	58,114.2	55,722.5	2,391.7	98	—
30	Industrial machinery, used	10	698.6	693.6	5.0	11	—
Professional equipment and supplies:							
31	Church equipment and religious goods	29	4,636.7	4,578.4	58.3	22	—
32	Dentists' equipment and supplies	36	7,262.0	7,257.3	4.7	7	1
33	School equipment and supplies	11	2,429.0	2,429.0	—	1	2
34	Scientific and laboratory equipment and supplies	22	8,017.2	8,008.7	8.5	5	—
35	Surgical, medical and hospital equipment and supplies	37	9,551.7	9,394.1	157.6	15	—
36	Other professional equipment and supplies	22	3,612.3	3,580.0	32.3	10	—
Service equipment and supplies:							
37	Barber and beauty parlour equipment and supplies	42	2,831.3	2,693.6	137.7	28	—
38	Fire protection equipment and supplies	19	2,238.7	2,231.2	7.5	3	—
39	Janitors' equipment and supplies	21	2,541.7	2,539.6	2.1	10	—
40	Laundry and dry cleaners' equipment and supplies	23	4,026.0	4,013.3	12.7	5	—
41	Motion picture apparatus and supplies	35	8,011.7	7,953.2	58.5	2	—
42	Other service equipment and supplies	26	6,700.2	6,613.9	86.3	13	—
43	Other	99	59,086.9	56,838.3	2,248.6	38	—
44	Metals and metal work	141	216,952.9	212,232.9	4,720.0	62	1
45	Iron and steel (metals and metal work)	127	115,344.6	110,724.6	4,620.0	57	1
46	Non-ferrous metals and metal work	14	101,608.3	101,508.3	100.0	5	—
47	Paper and paper products	320	212,621.2	210,694.0	1,927.2	146	10
48	Fine papers	6	6,518.7	6,518.7	—	1	—
49	Newsprint	24	109,038.8	108,562.8	476.0	4	—
50	Paper and paper products (general line)	61	41,504.1	40,477.3	1,026.8	22	—
51	Stationery and stationery supplies	164	25,126.1	24,936.7	189.4	86	6
52	Wrapping paper and paper bags	33	18,871.8	18,871.8	—	19	1
53	Other paper and paper goods	32	11,561.7	11,326.7	235.0	14	3
54	Petroleum and petroleum products	6	--	--	--	--	--
55	Plumbing and heating equipment and supplies	207	105,848.7	105,502.2	346.5	70	1
56	Air-conditioning and ventilating equipment	5	857.5	854.2	3.3	—	—
57	Heating equipment and supplies	68	17,622.9	17,529.8	93.1	21	—
58	Plumbing equipment and supplies	51	21,005.8	21,000.9	4.9	26	—
59	Plumbing and heating equipment and supplies (general line)	83	66,362.5	66,117.3	245.2	23	1

TABLEAU 3. Commerce de gros, par principal genre d'exploitation et par genre de commerce, Canada et provinces, 1951 - suite

Employees — Employés		Payroll — Feuille de paye	Stocks on hand Dec. 31 — Stocks en magasin 31 déc.		Principal genre d'exploitation et genre de commerce	No
Minimum	Maximum		Owned — En propre	Held on consignment — En consignation		
		\$'000	\$'000	\$'000		
CANADA—suite						
Grossistes réguliers—suite						
7, 185	10, 280	22, 682.4	35, 631.5	107.7	Bois d'oeuvre et matériaux de construction (autres qu'en métal)	1
Matériaux de construction:						
1, 660	2, 304	5, 314.9	6, 547.1	72.8	Matériaux de construction (assortiment complet)	2
1, 081	1, 252	2, 495.5	3, 671.6	—	Vitre	3
235	270	698.1	1, 092.9	3.9	Peintures, vernis, laques et émaux	4
151	184	379.9	698.8	—	Peintures, vitre et accessoires de décorateurs	5
15	32	50.2	48.4	—	Papier-tenture	6
116	157	474.4	881.0	20.0	Matériaux d'isolation, de revêtement extérieur et de toiture	7
536	798	2, 219.4	862.0	—	Autres spécialités	8
Bois d'oeuvre et bois ouvré:						
2, 414	4, 003	7, 940.1	16, 079.9	2.0	Bois d'oeuvre	9
977	1, 280	3, 109.9	5, 749.8	9.0	Bois d'oeuvre et bois ouvré	10
13, 900	16, 909	46, 527.9	108, 194.6	1, 128.3	Machinerie, équipement et fournitures	11
Machinerie, équipement et fournitures commerciaux:						
213	250	762.1	811.7	—	Équipement et fournitures de réfrigération commerciaux	12
234	278	789.8	1, 480.9	—	Équipement et fournitures (non pour les aliments) d'hôtel et restaurant	13
1, 067	1, 299	3, 199.3	4, 421.8	20.1	Machines et équipement de bureau	14
202	242	784.7	909.6	3.4	Machines et fournitures de magasin	15
113	167	390.2	573.9	—	Autres machineries et équipements commerciaux	16
2, 139	2, 518	6, 714.0	23, 482.9	97.7	Machinerie et équipement de construction	17
993	1, 309	3, 334.2	13, 844.6	82.1	Machinerie et équipement agricoles	18
Machinerie, équipement et fournitures industriels:						
2, 288	2, 787	8, 305.9	19, 350.0	111.9	Machinerie, équipement et fournitures industriels (assortiment complet)	19
33	46	106.7	223.7	—	Courroies et boyaux en caoutchouc et articles divers en caoutchouc pour emballage, etc.	20
67	94	247.1	263.0	2.1	Bouteilles et outillage d'embouteillage	21
460	538	1, 710.5	2, 062.0	219.5	Machines-outils	22
40	49	165.6	217.9	—	Équipement pour la manutention des matériaux	23
176	192	618.5	1, 911.3	86.0	Machinerie, équipement et fournitures de mines	24
430	616	1, 772.6	9, 414.2	220.5	Machinerie et équipement pour les puits et le raffinage du pétrole	25
138	170	464.3	776.6	6.9	Équipement d'usines génératrices et de transmission d'énergie	26
239	283	848.8	1, 024.2	11.1	Machinerie, équipement et fournitures d'imprimerie et de lithographie	27
51	63	177.9	495.8	—	Machinerie, équipement et fournitures de filatures	28
1, 382	1, 716	4, 649.7	7, 517.1	155.8	Machinerie, équipement et fournitures industriels divers	29
18	18	41.1	131.9	—	Machinerie industrielle usagée	30
Équipement et fournitures professionnels:						
301	350	730.1	1, 200.8	15.0	Équipement d'église et articles religieux	31
436	481	1, 216.6	1, 899.5	—	Équipement et fournitures de dentistes	32
100	108	204.8	328.7	—	Équipement et fournitures d'écoles	33
352	388	995.5	2, 028.8	1.8	Équipement et fournitures scientifiques et de laboratoire	34
338	397	1, 319.7	1, 337.1	.6	Équipement et fournitures chirurgicaux, médicaux et hospitaliers	35
136	185	382.8	756.7	12.0	Autres équipements et fournitures professionnels	36
Équipement et fournitures d'établissements de service:						
145	165	367.5	499.4	33.0	Équipement et fournitures de salons de barbier et de coiffeuse	37
78	86	286.7	201.7	1.5	Équipement et fournitures de protection contre l'incendie	38
97	121	349.7	329.9	—	Équipement et fournitures de concierge	39
99	117	451.7	644.8	5.0	Équipement et fournitures de buandiers et de nettoyeurs à sec	40
327	408	1, 009.3	1, 662.4	1.8	Équipement et fournitures de cinématographie	41
152	177	456.4	861.4	—	Autres équipements et fournitures de service	42
1, 056	1, 291	3, 674.1	7, 530.3	40.5	Autres	43
1, 539	1, 927	5, 952.3	15, 642.0	36.2	Métaux et métaux ouvrés	44
1, 177	1, 500	4, 684.0	9, 489.4	36.2	Fer et acier (métaux et ouvrages)	45
362	427	1, 268.3	6, 152.6	—	Métaux et métaux ouvrés non ferreux	46
3, 740	4, 375	10, 807.4	15, 983.9	30.4	Papier et produits du papier	47
103	115	393.8	1, 065.2	—	Papier de qualité	48
400	443	1, 508.7	1, 610.2	.1	Papier à journal	49
1, 296	1, 426	3, 471.1	5, 142.4	23.8	Papier et produits du papier (assortiment complet)	50
1, 288	1, 643	3, 544.9	5, 019.7	6.5	Papeteries et fournitures de papeterie	51
412	472	1, 230.5	2, 282.1	—	Papier d'emballage et ses produits	52
241	276	658.4	864.3	—	Autres papier et articles en papier	53
--	--	--	--	--	Pétrole et ses dérivés	54
2, 395	2, 965	8, 275.7	14, 327.3	38.2	Équipement et fournitures de plomberie et chauffage	55
31	37	138.5	62.5	—	Équipement de climatisation et de ventilation	56
424	587	1, 399.0	2, 708.0	—	Équipement et fournitures de chauffage	57
398	444	1, 287.3	3, 519.5	—	Équipement et fournitures de plomberie	58
1, 542	1, 897	5, 450.9	8, 037.3	38.2	Équipement et fournitures de plomberie et chauffage (assortiment complet)	59

TABLE 3. Wholesale trade, by major type of operation and kind of business for Canada and the provinces, 1931 - Continued

No.	Major type of operation and kind of business	Number of establishments — Nombre d'établissements	Sales - Ventes			Working proprietors — Propriétaires actifs	
			Total	On own account — Propre compte	On commission — A commission	Male — Hommes	Female — Femmes
			\$'000	\$'000	\$'000		
CANADA—Con.							
Wholesalers proper—Con.							
1	Waste materials (including scrap metal)	444	139,815.3	138,289.7	1,525.6	521	4
2	Junk and scrap (general line)	162	20,875.3	20,856.8	18.5	221	2
3	Scrap metal	207	96,968.4	96,492.6	475.8	227	2
4	Waste materials (other than scrap metal)	75	21,971.6	20,940.3	1,031.3	73	—
5	Other kinds of business.....	513	39,747.0	88,287.9	1,459.1	320	9
6	Books, periodicals and newspapers.....	119	45,675.2	45,609.6	65.6	43	2
7	Oils, fats, greases and waxes	7	6,070.5	5,353.4	717.1	3	—
8	Optical goods	75	7,055.5	7,055.5	—	7	—
9	Rubber goods (general line)	3	873.5	873.0	5.5	1	—
10	Textiles and textile materials (other than dry goods).....	31	7,367.4	7,165.4	202.0	24	—
11	Second-hand goods (except machinery and automotive)	84	9,739.3	9,705.9	33.4	78	2
12	Miscellaneous kinds of business (n.e.c.)	194	12,060.6	12,525.1	435.5	164	5
13	Petroleum bulk tank stations, total	3,880¹	1,020,248.6	781,694.2	238,554.4	2,949	9
14	Petroleum and petroleum products	3,880	1,020,248.6	781,694.2	238,554.4	2,949	9
15	Assemblers of primary products, total	7,177¹	1,517,617.0	622,985.9	894,631.1	1,419	39
16	Farm products (raw materials)	5,941	1,160,335.7	301,695.4	858,640.3	548	9
17	Flowers and nursery stock	28	4,350.8	2,796.7	1,554.1	25	2
18	Grain.....	5,314	679,862.9	88,016.0	591,846.9	43	1
	Hides, skins, raw furs and wool:						
19	Raw furs.....	78	28,387.9	25,875.7	2,512.2	55	2
20	Hides and skins	52	27,609.8	12,376.7	15,233.1	55	4
21	Wool and mohair	13	22,806.5	12,644.5	10,162.0	2	—
	Livestock:						
22	Horses	24	1,677.7	1,670.7	7.0	24	—
23	Other livestock	410	380,165.7	155,111.6	225,054.1	330	—
	Other farm products (raw materials):						
24	Tobacco (leaf).....	12	2,240.5	2,240.5	—	11	—
25	Miscellaneous farm products (raw materials)	10	13,233.9	963.0	12,270.9	3	—
26	Farm supplies	120	34,154.0	33,721.0	433.0	72	—
27	Feed, hay and grain	53	15,452.1	15,335.7	116.4	45	—
28	Seeds	62	18,199.4	17,982.8	216.6	22	—
29	Other.....	5	502.5	402.5	100.0	5	—
30	Food products (except groceries) and tobacco.....	1,053	302,046.0	271,078.9	30,967.1	745	30
	Dairy and poultry products:						
31	Dairy and poultry products (general line)	92	19,177.5	15,364.1	3,313.4	31	1
32	Dairy products.....	60	26,093.0	20,487.0	5,606.0	29	—
33	Poultry products	416	69,854.5	66,659.4	3,195.1	334	26
34	Fish and sea foods.....	113	27,380.5	26,971.9	408.6	82	3
	Fruits and vegetables (fresh):						
35	Fruits and vegetables (general line)	116	50,546.6	39,753.3	10,793.3	96	—
36	Fruits	70	26,697.2	24,743.4	1,948.8	26	—
37	Vegetables.....	112	24,984.4	23,102.1	1,882.3	94	—
38	Meats and meat products	44	17,930.1	15,030.1	2,900.0	42	—
39	Other.....	30	39,382.2	38,462.6	919.6	11	—
40	Forest products (except lumber).....	62	21,052.2	16,461.5	4,590.7	54	—
41	Pulpwood.....	56	20,337.4	15,746.7	4,590.7	48	—
42	Other forest products.....	6	714.8	714.8	—	6	—
43	Other kinds of business.....	1	—	—	—	—	—
44	Manufacturers' sales branches and offices, total	2,702¹	3,794,925.3	3,689,612.8	105,312.5	7	—
45	Amusement, sporting and photographic goods	18	7,722.8	7,722.8	—	—	—
46	Automotive.....	135	315,511.8	315,480.5	31.3	—	—
	Automotive equipment, parts and accessories:						
47	Automotive parts and accessories	31	11,121.1	11,089.8	31.3	—	—
48	Tires and tubes.....	44	79,375.1	79,375.1	—	—	—
49	Other automotive equipment	13	3,051.0	3,051.0	—	—	—
50	Motor vehicles.....	47	221,964.6	221,964.6	—	—	—

TABLEAU 3. Commerce de gros, par principal genre d'exploitation et par genre de commerce, Canada et provinces, 1951 - suite

Employees — Employés		Payroll — Feuille de paye	Stocks on hand Dec. 31 — Stocks en magasin 31 déc.		Principal genre d'exploitation et genre de commerce	No
Minimum	Maximum		Owned — En propre	Held on consignment — En consignation		
		\$'000	\$'000	\$'000		
CANADA—suite						
Grossistes réguliers—fin						
2,912	3,886	8,213.5	10,249.8	21.3	Matières de rebut (Y compris les métaux de rebut).....	1
622	895	1,476.2	1,621.9	—	Vieilleries et rebuts (assortiment complet).....	2
1,496	1,992	4,726.2	7,492.4	21.3	Métaux de rebut.....	3
794	999	2,011.1	1,135.5	—	Matières de rebut (autres que les métaux).....	4
3,281	4,237	8,109.8	9,969.6	26.2	Tous autres genres de commerce.....	5
1,441	1,694	3,449.9	4,371.0	3.3	Livres, périodiques et journaux.....	6
38	41	96.4	247.6	—	Huiles, matières grasses, graisses et cires.....	7
692	803	1,524.4	973.8	—	Articles d'optique.....	8
14	18	55.9	210.8	—	Articles en caoutchouc (assortiment complet).....	9
150	200	408.0	1,331.3	—	Textiles et tissus (autres que merceries).....	10
367	509	993.9	574.1	7.3	Marchandises d'occasion (sauf la machinerie et les véhicules automobiles).....	11
579	972	1,581.3	2,261.0	15.6	Divers genres de commerce (n.a.é.).....	12
13,146	16,043	38,596.8	60,528.7	18,445.1	Dépôts d'essence, total.....	13
13,146	16,043	38,596.8	60,528.7	18,445.1	Pétrole et ses dérivés.....	14
15,569	25,205	43,482.8	35,723.0	115,951.6	Rassembleurs de produits primaires total.....	15
9,289	11,185	25,265.3	14,417.8	115,391.3	Produits agricoles (bruts).....	16
156	194	427.9	403.4	2.7	Fleurs et plants de pépinière.....	17
7,441	8,612	20,033.4	6,669.7	113,829.6	Céréales.....	18
267	358	919.3	3,004.3	382.7	Peaux, fourrures brutes et laine:	
178	265	519.6	1,136.5	—	Fourrures brutes.....	19
87	168	356.4	305.0	192.4	Peaux.....	20
					Laine et mohair.....	21
28	42	61.5	118.4	—	Bétail:	
1,075	1,415	2,764.8	2,549.0	983.9	Chevaux.....	22
					Autres bestiaux.....	23
26	76	65.5	160.6	—	Autres produits agricoles (brut):	
31	55	116.9	70.9	—	Tabac en feuilles.....	24
					Divers produits agricoles (bruts).....	25
686	1,220	1,888.9	3,799.4	47.2	Fournitures agricoles.....	26
210	286	481.9	807.7	16.5	Provendes, foin et céréales.....	27
468	918	1,383.2	2,949.3	20.7	Graines de semence.....	28
8	16	23.8	42.4	10.0	Autres.....	29
5,031	11,257	15,203.4	16,593.6	497.8	Produits alimentaires (sauf ceux d'épicerie) et tabac.....	30
306	515	655.8	1,283.6	65.3	Produits laitiers et de basse-cour:	
891	1,085	2,587.5	785.7	33.0	Produits laitiers et de basse-cour (assortiment complet).....	31
1,149	2,263	2,554.0	5,447.9	123.0	Produits laitiers.....	32
524	1,452	1,694.0	1,908.7	—	Produits de basse-cour.....	33
					Poisson et aliments d'origine marine.....	34
680	1,561	3,016.1	1,360.7	211.1	Fruits et légumes frais:	
385	2,345	1,667.8	1,494.8	1.9	Fruits et légumes (assortiment complet).....	35
450	1,196	1,324.9	904.2	10.3	Fruits.....	36
239	301	638.8	480.4	3.0	Légumes.....	37
407	539	1,064.5	2,927.6	50.2	Viandes et produits de la viande.....	38
					Autres.....	39
562	1,542	1,123.7	909.3	15.3	Produits forestiers (sauf le bois d'oeuvre).....	40
554	958	1,003.3	908.7	15.3	Bois à pulpe.....	41
8	584	120.4	.6	—	Autres produits forestiers.....	42
--	--	--	--	--	Tous autres genres de commerce.....	43
36,386	42,432	121,490.8	248,944.9	1,665.0	Succursales et bureaux de vente des manufacturiers, total.....	44
154	202	546.5	1,287.2	—	Articles de récréation, de sport et de photographie.....	45
2,382	2,847	8,555.0	18,863.9	.6	Automobiles.....	46
133	152	456.4	817.6	.6	Équipement, pièces et accessoires d'automobile:	
911	1,012	2,993.5	11,696.5	—	Pièces et accessoires d'automobile.....	47
121	147	801.6	72.2	—	Pneus et chambres à air.....	48
1,217	1,536	4,303.5	6,277.6	—	Autre équipement d'automobile.....	49
					Véhicules automobiles.....	50

TABLE 3. Wholesale trade, by major type of operation and kind of business for Canada and the provinces, 1951 - Continued

No.	Major type of operation and kind of business	Number of establishments — Nombre d'établissements	Sales - Ventes			Working proprietors — Propriétaires actifs	
			Total	On own account — Propre compte	On commission — A commission	Male — Hommes	Female — Femmes
			\$'000	\$'000	\$'000		
CANADA—Con.							
Manufacturers' sales branches and offices—Con.							
1	Beer, wine and distilled spirits	20	17,141.4	16,425.8	715.6	—	—
2	Chemicals, drugs and allied products	158	259,008.4	257,707.3	1,301.1	—	—
3	Industrial chemicals	52	127,507.6	126,279.0	1,228.6	—	—
	Drugs and drug sundries:						
4	Drugs and drug sundries (general line)	22	28,706.6	28,706.6	—	—	—
5	Drugs and patent medicines (specialty lines)	19	16,207.4	16,198.2	9.2	—	—
6	Drug sundries	12	2,244.7	2,244.7	—	—	—
7	Soaps and toilet preparations	28	74,646.2	74,646.2	—	—	—
8	Other chemicals, drugs and allied products	25	9,695.9	9,632.6	63.3	—	—
9	Coal and coke	1	--	--	--	--	--
10	Dry goods and apparel	204	273,883.7	263,751.3	10,132.4	4	—
	Clothing and furnishings:						
11	Clothing and/or furnishings (general line)	28	14,293.4	8,790.7	5,502.7	—	—
12	Clothing, men's and boys'	5	2,301.7	2,301.7	—	—	—
13	Furnishings, men's and boys'	37	16,022.3	15,896.2	126.1	—	—
14	Clothing, women's	6	1,657.4	1,657.4	—	—	—
15	Hosiery, underwear and other women's apparel and accessories	18	10,859.7	10,010.4	849.3	—	—
16	Shoes and other footwear	31	18,102.8	16,347.7	1,755.1	—	—
17	Other	5	756.3	756.3	—	—	—
18	Piece goods	35	162,676.9	162,676.9	—	2	—
19	Other	39	47,213.2	45,314.0	1,899.2	2	—
20	Electrical goods	187	407,994.7	404,791.8	3,202.9	—	—
21	Electrical merchandise (general line)	59	205,132.3	202,976.8	2,155.5	—	—
	Household electrical appliances:						
22	Electrical appliances (general line)	49	143,810.0	143,810.0	—	—	—
23	Radios and television sets and equipment	8	4,552.6	4,552.6	—	—	—
24	Other household electrical appliances (specialty lines)	19	6,488.2	5,464.8	1,023.4	—	—
	Wiring supplies, construction materials, apparatus and equipment:						
25	Wiring supplies and construction materials	17	8,218.2	8,194.2	24.0	—	—
26	Electrical apparatus and equipment	35	39,793.4	39,793.4	—	—	—
27	Farm products (raw materials)	6	--	--	--	--	--
28	Farm supplies	38	16,132.0	16,132.0	—	1	—
29	Feed, hay and grain	33	14,363.3	14,363.3	—	1	—
30	Other	5	1,768.7	1,768.7	—	—	—
31	Food products (except groceries) and tobacco	189	274,113.3	270,128.6	3,984.7	—	—
	Confectionery, soft drinks and tobacco:						
32	Confectionery	35	18,495.5	18,444.7	50.8	—	—
33	Soft drinks	20	1,911.6	1,911.6	—	—	—
34	Cigars, cigarettes and tobacco	16	52,465.5	52,465.5	—	—	—
	Dairy and poultry products:						
35	Dairy and poultry products (general line)	12	294.2	294.2	—	—	—
36	Dairy products	27	26,179.9	26,169.1	10.8	—	—
37	Meats and meat products	18	32,341.5	29,016.5	3,325.0	—	—
38	Produce	46	128,507.8	127,909.7	598.1	—	—
39	Other	15	13,917.3	13,917.3	—	—	—
40	Forest products (except lumber)	2	--	--	--	--	--
41	Furniture and house furnishings	81	29,574.3	29,502.1	72.2	—	—
	Furniture:						
42	Household furniture	14	2,735.8	2,735.8	—	—	—
43	Office furniture	16	6,438.3	6,438.3	—	—	—
	House furnishings:						
44	Brooms and brushes	25	2,789.1	2,789.1	—	—	—
45	Floor coverings	10	10,427.5	10,427.5	—	—	—
46	Household linens, draperies, etc.	7	4,837.0	4,837.0	—	—	—
47	Other house furnishings	9	2,346.6	2,274.4	72.2	—	—
48	General merchandise	4	2,808.9	2,615.3	193.6	—	—

TABLEAU 3. Commerce de gros, par principal genre d'exploitation et par genre de commerce, Canada et provinces, 1951 - suite

Employees — Employés		Payroll — Feuille de paye	Stocks on hand Dec. 31 — Stocks en magasin 31 déc.		Principal genre d'exploitation et genre de commerce	No
Minimum	Maximum		Owned — En propre	Held on consignment — En consignation		
		\$'000	\$'000	\$'000		
CANADA—suite						
Succursales et bureaux de vente des manufacturiers—suite						
306	369	1,041.0	2,678.5	—	Bière, vin et spiritueux distillés	1
2,575	2,859	8,318.1	12,481.7	124.1	Produits chimiques, pharmaceutiques et connexes	2
603	706	2,348.6	3,771.9	123.0	Produits chimiques industriels	3
731	783	1,707.1	4,091.1	—	Drogues et articles pharmaceutiques divers:	
289	322	1,029.8	1,527.6	1.1	Drogues et articles pharmaceutiques divers (assortiment complet)	4
148	169	408.3	—	—	Drogues et médicaments brevetés (spécialités)	5
595	644	2,123.2	1,878.6	—	Articles pharmaceutiques divers	6
209	235	701.1	1,212.5	—	Savons et préparations de toilette	7
					Autres produits chimiques, pharmaceutiques et connexes	8
--	--	--	--	--	Charbon et coke	9
2,033	2,334	7,157.7	11,239.1	59.6	Mercerie et vêtement	10
116	116	498.8	660.7	—	Vêtements et accessoires:	
25	26	162.8	155.0	—	Vêtements et accessoires (assortiment complet)	11
635	812	2,005.8	688.0	—	Vêtements d'homme et de garçon	12
17	19	94.4	394.1	—	Accessoires de vêtements d'homme et de garçon	13
376	412	858.5	486.3	52.6	Vêtements de femme	14
256	272	889.0	2,056.8	—	Bas et chaussettes, sous-vêtements et autres vêtements de femme et accessoires de vêtements de femme	15
16	33	76.8	28.3	—	Chaussures de tous genres	16
393	431	1,753.5	5,764.0	—	Autres	17
199	213	818.1	1,005.9	7.0	Marchandises à la pièce	18
					Autres	19
4,464	5,355	13,981.0	39,399.1	719.5	Articles électriques	20
2,131	2,597	6,518.7	19,779.9	713.0	Articles électriques (assortiment complet)	21
1,478	1,683	4,577.4	14,458.2	—	Appareils électriques de ménage:	
137	171	506.3	823.8	—	Appareils électriques (assortiment complet)	22
313	451	853.3	1,502.7	6.5	Appareils et accessoires de radio et télévision	23
					Autres appareils électriques de ménage (spécialités)	24
129	144	442.0	617.2	—	Matériel d'installation et de construction électriques, appareils et équipement:	
276	309	1,083.3	2,217.3	—	Matériel d'installation et de construction électriques	25
					Appareils et équipement électriques	26
--	--	--	--	--	Produits agricoles	27
173	191	403.8	1,283.6	—	Fournitures agricoles	28
150	168	338.7	943.2	—	Provenances, foin et céréales	29
23	23	65.1	340.4	—	Autres	30
2,863	3,510	8,969.2	20,910.0	205.1	Produits alimentaires (sauf ceux d'épicerie) et tabac	31
505	616	1,437.2	1,672.3	—	Confiserie, liqueurs douces et tabac:	
85	148	224.1	38.4	—	Confiserie	32
279	282	830.2	2,174.0	—	Liqueurs douces	33
					Cigares, cigarettes et tabac	34
13	15	37.5	60.5	—	Produits laitiers et de basse-cour:	
617	759	1,869.2	1,696.2	—	Produits laitiers et de basse-cour (assortiment complet)	35
194	226	674.3	800.6	116.6	Produits laitiers	36
1,013	1,258	3,408.2	5,847.6	88.5	Viandes et produits de la viande	37
157	206	488.5	8,620.4	—	Provisions	38
					Autres	39
--	--	--	--	--	Produits forestiers (sauf le bois d'oeuvre)	40
389	490	1,430.8	2,639.3	—	Meubles et articles de ménage	41
71	137	237.9	313.7	—	Meubles:	
148	162	594.0	875.5	—	Meubles de ménage	42
					Meubles de bureau	43
68	76	248.4	247.7	—	Articles de ménage:	
22	22	88.7	824.2	—	Balais et brosses	44
23	26	111.1	132.0	—	Couvertures de plancher	45
57	67	150.7	246.2	—	Lingerie de ménage, draperies, etc.	46
					Autres articles de ménage	47
75	86	216.0	837.3	22.0	Marchandise générale	48

TABLE 3. Wholesale trade, by major type of operation and kind of business for Canada and the provinces, 1951 - Continued

No	Major type of operation and kind of business	Number of establishments — Nombre d'établissements	Sales - Ventés			Working proprietors — Propriétaires actifs	
			Total	On own account — Propre compte	On commission — A commission	Male — Hommes	Female — Femmes
			\$'000	\$'000	\$'000		
CANADA—Con.							
Manufacturers' sales branches and offices—Con.							
1	Groceries and food specialties	275	307,436.3	304,389.3	3,048.0	—	—
2	Groceries (general line)	18	17,314.8	17,314.8	—	—	—
Grocery specialties:							
3	Biscuits and other bakery products	45	38,942.6	38,523.6	414.0	—	—
4	Canned foods	34	71,154.2	70,061.5	1,092.7	—	—
5	Coffee, tea, spices and cocoa	17	17,731.8	16,768.7	963.1	—	—
6	Flour	26	10,301.4	10,301.4	—	—	—
7	Sugar	5	40,883.0	40,883.0	—	—	—
8	Other grocery specialties	130	111,108.5	110,530.3	578.2	—	—
9	Hardware	28	15,913.2	15,562.5	350.7	—	—
10	Jewellery	10	3,722.2	3,596.0	126.2	—	—
11	Jewellery (general line)	5	2,230.8	2,169.6	61.2	—	—
12	Other	5	1,491.4	1,426.4	65.0	—	—
13	Leather and leather goods	15	7,722.0	7,544.2	177.8	—	—
14	Leather and leather goods (general line)	10	3,986.8	3,986.8	—	—	—
15	Leather and shoe findings	5	3,735.2	3,557.4	177.8	—	—
16	Lumber and building materials (other than metal)	256	303,225.1	271,498.0	31,727.1	—	—
Construction and building materials:							
17	Building materials (general line)	33	58,401.9	57,155.7	1,246.2	—	—
18	Glass	29	7,469.7	7,469.7	—	—	—
19	Paints, varnishes, lacquers and enamels	90	33,312.8	33,312.8	—	—	—
20	Paints, glass and decorators' supplies	49	3,858.2	3,858.2	—	—	—
21	Insulation, siding and/or roofing materials	20	16,886.1	15,948.1	938.0	—	—
22	Other specialty lines	11	37,209.8	37,209.8	—	—	—
Lumber and millwork:							
23	Lumber	7	3,808.1	3,731.5	76.6	—	—
24	Lumber and millwork	17	142,278.5	112,812.2	29,466.3	—	—
25	Machinery, equipment and supplies	580	465,115.9	461,899.6	3,216.3	1	—
Commercial machinery, equipment and supplies:							
26	Office machines and equipment	144	26,359.4	26,359.4	—	—	—
27	Store machines and fixtures	32	8,812.7	8,812.7	—	—	—
28	Other	19	2,873.3	2,873.3	—	—	—
Construction machinery and equipment:							
29	Construction machinery and equipment, new	5	866.2	320.6	545.6	—	—
30	Farm machinery and equipment	64	195,745.7	195,745.7	—	—	—
Industrial machinery, equipment and supplies:							
31	Industrial machinery, equipment and supplies (general line)	65	73,682.7	73,522.7	160.0	—	—
32	Belting, hose, packing and mechanical rubber goods	6	1,667.3	1,667.3	—	1	—
33	Bottles and bottling machinery	5	1,991.1	1,029.5	961.6	—	—
34	Machine tools	9	4,702.6	4,106.4	596.2	—	—
35	Mining machinery, equipment and supplies	12	5,404.4	5,198.0	206.4	—	—
36	Power house and power transmission equipment	17	15,814.6	15,778.5	36.1	—	—
37	Printers' and lithographers' machinery, equipment and supplies	27	5,800.0	5,800.0	—	—	—
38	Miscellaneous industrial machinery, equipment and supplies	74	88,749.1	88,088.7	660.4	—	—
39	Other	4	2,121.2	2,121.2	—	—	—
Professional equipment and supplies:							
40	Surgical, medical and hospital equipment and supplies	14	2,701.6	2,701.6	—	—	—
41	Other professional equipment and supplies	7	1,940.9	1,940.9	—	—	—
42	Other	6	1,099.2	1,099.2	—	—	—
Service equipment and supplies:							
43	Fire protection equipment and supplies	11	3,150.8	3,100.3	50.0	—	—
44	Janitors' equipment and supplies	25	2,891.1	2,891.1	—	—	—
45	Other service equipment and supplies	7	1,219.4	1,219.4	—	—	—
46	Other	9	1,449.6	1,449.6	—	—	—
Transportation equipment and supplies:							
47	Railroad equipment and supplies	9	13,112.6	13,112.6	—	—	—
48	Other	9	2,960.4	2,960.4	—	—	—
49	Metals and metal work	105	581,190.5	537,613.1	43,577.4	—	—
50	Iron and steel (metals and metal work)	84	176,730.5	175,820.2	910.3	—	—
51	Non-ferrous metals and metal work	21	404,460.0	361,792.9	42,667.1	—	—

TABLEAU 3. Commerce de gros, par principal genre d'exploitation et par genre de commerce, Canada et provinces, 1951 - suite

Employees — Employés		Payroll — Feuille de paye	Stocks on hand Dec. 31 — Stocks en magasin 31 déc.		Principal genre d'exploitation et genre de commerce	No
Minimum	Maximum		Owned — En propre	Held on consignment — En consignation		
		\$'000	\$'000	\$'000		
CANADA—suite						
Succursales et bureaux de vente des manufacturiers—suite						
3,679	4,005	10,716.9	21,027.2	—	Épiceries et spécialités alimentaires	1
217	250	590.4	2,719.0	—	Épiceries (assortiment complet)	2
952	1,073	3,054.4	1,357.9	—	Spécialités alimentaires:	
690	765	2,074.3	4,896.6	—	Biscuits et autres produits de boulangerie	3
141	149	414.6	963.9	—	Conserves alimentaires	4
816	821	1,902.4	2,902.9	—	Café, thé, épices et cacao	5
20	24	77.0	5,728.8	—	Farine	6
843	923	2,603.8	2,458.1	—	Sucre	7
				—	Autres spécialités alimentaires	8
188	216	637.1	2,845.4	59.7	Quincaillerie	9
46	53	160.5	425.3	5.7	Bijouterie	10
27	30	83.6	303.8	1.3	Bijouterie (assortiment complet)	11
19	23	76.9	121.5	4.4	Autres	12
86	91	346.9	611.9	7.1	Cuir et articles de cuir	13
54	59	227.1	405.0	—	Cuir et articles de cuir (assortiment complet)	14
32	32	119.8	206.9	7.1	Cuir et crépins	15
3,441	4,126	11,836.0	14,748.6	22.0	Bois d'oeuvre et matériaux de construction (autres qu'en métal)	16
1,388	1,580	4,826.0	4,029.9	22.0	Matériaux de construction:	
429	465	1,133.2	1,977.3	—	Matériaux de construction (assortiment complet)	17
682	839	2,076.3	5,535.9	—	Vitre	18
177	193	419.2	818.0	—	Peintures, vernis, laques et émaux	19
177	284	786.8	757.4	—	Peintures, vitre et accessoires de décorateurs	20
204	276	1,054.9	574.4	—	Matériaux d'isolation, de revêtement extérieur et de toiture	21
				—	Autres spécialités	22
52	69	233.7	278.2	—	Bois d'oeuvre et bois ouvré:	
332	420	1,305.9	777.5	—	Bois d'oeuvre	23
				—	Bois d'oeuvre et bois ouvré	24
8,534	9,934	27,735.2	55,988.4	397.6	Machinerie, équipement et fournitures	25
2,044	2,165	5,933.9	3,664.8	—	Machinerie, équipement et fournitures commerciaux:	
417	421	2,110.1	1,203.9	—	Machines et équipement de bureau	26
119	144	567.6	179.1	—	Machines et fournitures de magasin	27
				—	Autres	28
30	48	104.8	16.3	70.0	Machinerie et équipement de construction:	
2,497	3,066	7,407.1	35,064.2	—	Machinerie et équipement neufs de construction	29
				—	Machinerie et équipement agricoles	30
1,459	1,695	4,580.7	7,237.4	100.0	Machinerie, équipement et fournitures industriels:	
23	36	202.5	49.6	—	Machinerie, équipement et fournitures industriels (assortiment complet).	31
25	25	87.7	173.8	—	Courroies et boyaux en caoutchouc et articles divers en caoutchouc pour emballage, etc..	32
33	33	108.0	50.6	224.1	Bouteilles et outillage d'embouteillage	33
48	51	174.3	582.3	—	Machines-outils	34
112	184	557.7	140.8	—	Machinerie, équipement et fournitures de mines	35
175	188	511.2	876.9	—	Équipement d'usines génératrices et de transmission d'énergie.....	36
				—	Machinerie, équipement et fournitures d'imprimerie et de lithographie.	37
792	930	2,824.6	3,288.7	3.5	Machinerie, équipement et fournitures industriels divers	38
14	14	129.2	17.0	—	Autres	39
102	114	353.1	458.0	—	Équipement et fournitures professionnels:	
105	189	265.1	631.0	—	Équipement et fournitures chirurgicaux, médicaux et hospitaliers	40
38	44	115.5	188.6	—	Autres équipements et fournitures professionnels	41
				—	Autres	42
55	61	267.2	530.3	—	Équipement et fournitures d'établissements de service:	
202	227	781.7	535.5	—	Équipement et fournitures de protection contre l'incendie	43
52	58	140.7	229.0	—	Équipement et fournitures de concierge	44
31	31	161.3	50.3	—	Autres équipements et fournitures de service	45
				—	Autres	46
89	125	324.3	—	—	Équipement et fournitures de transport:	
72	85	226.9	820.3	—	Équipement et fourniture de chemin de fer	47
				—	Autres	48
1,185	1,395	4,836.7	23,041.8	42.0	Métaux et métaux ouvrés	49
965	1,129	3,896.6	6,194.9	42.0	Fer et acier (métaux et ouvrages)	50
220	266	940.1	16,846.9	—	Métaux et métaux ouvrés non ferreux	51

TABLE 3. Wholesale trade, by major type of operation and kind of business for Canada and the provinces, 1951 - Continued

No.	Major type of operation and kind of business	Number of establishments — Nombre d'établissements	Sales - Ventes			Working proprietors — Propriétaires actifs	
			Total	On own account — Propre compte	On commission — A commission	Male — Hommes	Female — Femmes
			\$'000	\$'000	\$'000		
CANADA—Con.							
Manufacturers' sales branches and offices—Con.							
1	Paper and paper products	168	326,918.3	326,505.0	413.3	—	—
2	Fine papers	4	928.3	928.3	—	—	—
3	Newsprint	10	193,587.2	193,587.2	—	—	—
4	Paper and paper products (general line)	13	45,193.4	45,193.4	—	—	—
5	Stationery and stationery supplies	74	15,800.0	15,387.2	412.8	—	—
6	Wrapping paper and paper bags	10	19,640.7	19,640.7	—	—	—
7	Other paper and paper goods	57	51,768.7	51,768.2	.5	—	—
8	Plumbing and heating equipment and supplies	107	104,193.5	101,464.9	2,728.6	—	—
9	Air-conditioning and ventilating equipment	12	6,651.7	3,923.1	2,728.6	—	—
10	Heating equipment and supplies	35	11,661.7	11,661.7	—	—	—
11	Plumbing equipment and supplies	19	11,585.3	11,585.3	—	—	—
12	Plumbing and heating equipment and supplies (general line)	41	74,294.8	74,294.8	—	—	—
13	Other kinds of business	115	49,886.7	49,573.4	313.3	—	—
14	Books, periodicals and newspapers	23	3,482.3	3,482.3	—	—	—
15	Optical goods	33	4,480.8	4,480.8	—	—	—
16	Rubber goods (general line)	38	25,926.2	25,680.9	245.3	—	—
17	Miscellaneous kinds of business (n.e.c.)	21	15,997.4	15,929.4	68.0	—	—
18	Agents and brokers, total	1,741	2,493,563.0	147,818.9	2,345,744.1	1,248	11
19	Amusement, sporting and photographic goods	12	1,914.0	143.1	1,770.9	9	—
20	Automotive	32	13,617.5	1,549.7	12,067.8	18	—
21	Beer, wine and distilled spirits	20	6,830.5	1,986.5	4,844.0	16	—
22	Beer and ale	10	1,289.8	21.5	1,268.3	9	—
23	Wines and distilled spirits	10	5,540.7	1,965.0	3,575.7	7	—
24	Chemicals, drugs and allied products	42	15,348.3	1,966.9	13,381.4	14	1
25	Industrial chemicals	6	3,050.1	543.1	2,507.0	2	—
26	Drugs and drug sundries:						
27	Drugs and drug sundries (general line)	12	6,530.9	650.8	5,880.1	4	1
28	Other	5	2,375.7	376.9	1,998.8	1	—
29	Soaps and toilet preparations	6	513.0	113.8	399.2	5	—
29	Other chemicals, drugs and allied products	13	2,878.6	282.3	2,596.3	2	—
30	Coal and coke	21	10,865.8	127.5	10,738.3	7	—
31	Dry goods and apparel	512	191,520.0	4,543.7	186,976.3	455	4
	Clothing and furnishings:						
32	Clothing and/or furnishings (general line)	59	18,414.7	765.6	17,649.1	51	—
33	Clothing, men's and boys'	43	9,923.1	138.5	9,784.6	36	—
34	Furnishings, men's and boys'	27	21,328.9	36.6	21,292.3	22	—
35	Work clothing	4	710.0	—	710.0	4	—
36	Clothing, women's	33	19,072.8	75.9	18,996.9	84	2
37	Hosiery, underwear and other women's apparel and accessories	28	9,382.4	98.8	9,283.6	20	—
38	Furs and fur clothing	9	1,782.5	71.0	1,711.5	12	—
39	Millinery and millinery supplies	22	2,715.9	70.1	2,645.8	20	1
40	Shoes and other footwear	41	13,423.2	303.9	13,119.3	43	—
41	Dry goods (general line)	35	10,240.2	411.5	9,828.7	31	—
42	Piece goods	114	65,363.6	2,155.5	63,208.1	96	—
	Other dry goods:						
43	Notions	17	3,679.1	74.4	3,604.7	15	1
44	Miscellaneous dry goods (n.e.c.)	30	15,483.6	341.9	15,141.7	21	—
45	Electrical goods	79	31,711.6	3,080.1	28,631.5	46	—
	Household electrical appliances:						
46	Electrical appliances (general line)	8	2,347.0	366.8	1,980.2	6	—
47	Radios and television sets and equipment	4	2,150.0	441.0	1,709.0	3	—
48	Other household electrical appliances (specialty lines)	14	989.0	24.5	964.5	10	—
	Wiring supplies, construction materials, apparatus and equipment:						
49	Wiring supplies and construction materials	30	15,465.9	2,070.1	13,395.8	13	—
50	Electrical apparatus and equipment	12	8,807.9	173.7	8,634.2	5	—
51	Other	11	1,951.8	4.0	1,947.8	9	—

TABLEAU 3. Commerce de gros, par principal genre d'exploitation et par genre de commerce, Canada et provinces, 1951 — suite

Employees — Employés		Payroll — Feuille de paye	Stocks on hand Dec. 31 — Stocks en magasin 31 déc.		Principal genre d'exploitation et genre de commerce	No
Minimum	Maximum		Owned — En propre	Held on consignment — En consignation		
		\$'000	\$'000	\$'000		
CANADA — suite						
Succursales et bureaux de vente des manufacturiers — fin						
1,229	1,358	5,506.1	3,835.9	—	Papier et produits du papier	1
10	10	47.4	79.6	—	Papier de qualité	2
102	145	476.7	701.9	—	Papier à journal	3
298	312	1,334.9	387.1	—	Papier et produits du papier (assortiment complet)	4
368	399	1,797.4	556.0	—	Papeteries et fournitures de papeterie	5
61	70	287.2	147.1	—	Papier d'emballage et ses produits	6
390	422	1,562.5	1,964.2	—	Autres papier et articles en papier	7
1,357	1,570	5,455.6	9,006.9	—	Équipement et fournitures de plomberie et chauffage	8
56	67	332.5	—	—	Équipement de climatisation et de ventilation	9
170	189	1,107.2	587.8	—	Équipement et fournitures de chauffage	10
52	58	173.7	147.4	—	Équipement et fournitures de plomberie	11
1,079	1,256	3,842.2	8,271.7	—	Équipement et fournitures de plomberie et chauffage (assortiment complet)	12
1,004	1,189	2,989.1	4,624.4	—	Tous autres genres de commerce	13
88	88	287.5	—	—	Livres, périodiques et journaux	14
324	413	747.1	1,072.0	—	Articles d'optique	15
434	511	1,448.6	2,268.2	—	Articles en caoutchouc (assortiment complet)	16
158	177	525.9	1,284.2	—	Divers genres de commerce (n.a.é.)	17
6,458	8,488	23,101.3	30,385.5	47,834.2	Agents et courtiers, total	18
21	29	55.2	43.2	93.1	Articles de récréation, de sport et de photographie	19
200	250	713.3	396.0	530.5	Automobiles	20
42	49	187.5	1.7	31.6	Bière, vin et spiritueux distillés	21
21	24	40.7	.2	26.6	Bière et ale	22
21	25	146.8	1.5	5.0	Vins et spiritueux distillés	23
253	299	839.7	451.8	1,075.2	Produits chimiques, pharmaceutiques et connexes	24
31	41	129.9	52.8	38.2	Produits chimiques industriels	25
124	142	381.5	289.1	383.4	Drogues et articles pharmaceutiques divers:	
53	62	183.7	58.3	500.5	Drogues et articles pharmaceutiques divers (assortiment complet)	26
16	18	33.0	36.9	32.0	Autres	27
29	36	111.6	14.7	121.1	Savon et préparations de toilette	28
					Autres produits chimiques, pharmaceutiques et connexes	29
71	84	217.4	25.9	132.7	Charbon et coke	30
948	1,105	3,246.3	1,470.7	1,478.2	Merceries et vêtement	31
124	152	438.5	271.7	74.1	Vêtements et accessoires:	
55	60	152.8	27.1	150.9	Vêtements et accessoires (assortiment complet)	32
61	76	226.9	18.1	106.4	Vêtements d'homme et de garçon	33
1	1	.9	—	12.0	Accessoires de vêtements d'homme et de garçon	34
95	108	314.7	22.0	44.5	Vêtements de travail	35
86	101	244.7	8.9	10.0	Vêtements de femme	36
5	7	15.0	14.5	134.6	Bas et chaussettes, sous-vêtements et autres vêtements de femme et accessoires de vêtements de femme	37
20	27	55.2	3.8	69.8	Fourrures et vêtements de fourrure	38
52	73	137.0	108.6	272.6	Chapeaux et garnitures de chapeaux	39
79	85	235.7	60.5	282.1	Chaussures de tous genres	40
228	259	916.5	874.2	226.1	Merceries (assortiment complet)	41
22	28	92.5	19.2	39.3	Marchandises à la pièce	42
120	128	415.9	42.1	55.8	Autres merceries:	
					Menues merceries	43
					Merceries diverses (n.a.é.)	44
320	399	1,065.3	496.1	1,444.1	Articles électriques	45
28	37	59.7	4.8	2.9	Appareils électriques de ménage:	
14	17	54.5	72.3	36.3	Appareils électriques (assortiment complet)	46
22	43	46.9	6.5	12.2	Appareils et accessoires de radio et télévision	47
					Autres appareils électriques de ménage (spécialités)	48
174	210	648.7	380.9	883.9	Matériel d'installation et de construction électriques, appareils et équipement:	
60	65	166.2	29.1	421.9	Matériel d'installation et de construction électriques	49
22	27	89.3	2.5	86.9	Appareils et équipement électriques	50
					Autres	51

TABLE 3. Wholesale trade, by major type of operation and kind of business
for Canada and the provinces, 1951 - Continued

No.	Major type of operation and kind of business	Number of establishments Nombre d'établissements	Sales - Ventes			Working proprietors Propriétaires actifs	
			Total	On own account Propre compte	On commission A commission	Male Hommes	Female Femmes
			\$'000	\$'000	\$'000		
Canada - Con.							
Agents and brokers - Con.							
1	Farm products (raw materials)	117	1,345,001.7	47,878.7	1,297,123.0	77	-
2	Grain	65	1,244,602.2	47,438.4	1,197,163.8	30	-
	Hides, skins, raw furs and wool:						
3	Raw furs	9	21,757.3	142.1	21,615.2	1	-
4	Other	11	15,149.7	24.9	15,124.8	14	-
5	Livestock	25	59,723.4	129.8	59,593.6	21	-
6	Other	7	3,769.1	143.5	3,625.6	11	-
7	Farm supplies	14	17,175.3	2,838.5	14,336.8	10	-
8	Feed, hay and grain	6	289.0	37.2	251.8	5	-
9	Other	8	16,886.3	2,801.3	14,085.0	5	-
10	Food products (except groceries) and tobacco	110	138,226.0	7,672.5	130,553.5	75	1
Confectionery, soft drinks and tobacco:							
11	Confectionery	4	687.7	57.4	630.3	4	-
12	Soft drinks	15	331.8	23.3	308.5	14	-
13	Tobacco and confectionery	9	9,793.4	257.2	9,536.2	5	-
14	Cigars, cigarettes and tobacco	8	35,342.4	5,203.1	30,139.3	2	-
Dairy and poultry products:							
15	Dairy and poultry products (general line)	5	21,365.9	439.9	20,926.0	8	-
16	Dairy products	8	25,999.6	318.9	25,680.7	5	-
17	Poultry products	14	5,465.0	605.1	4,859.9	6	-
18	Fish and sea foods	4	2,433.2	292.7	2,140.5	3	-
Fruits and vegetables (fresh):							
19	Fruits and vegetables (general line)	22	29,887.5	351.2	29,536.3	12	-
20	Fruits	3	487.4	50.0	437.4	1	-
21	Vegetables	5	4,194.6	50.2	4,144.4	4	-
22	Meats and meat products	5	1,077.3	23.5	1,053.8	4	-
23	Produce	5	1,084.7	-	1,084.7	4	-
24	Other	3	75.5	-	75.5	3	1
25	Forest products (except lumber)	9	4,498.6	6.0	4,492.6	4	-
26	Pulpwood	4	2,873.2	-	2,873.2	1	-
27	Other forest products	5	1,625.4	6.0	1,619.4	3	-
28	Furniture and house furnishings	61	23,312.3	938.2	22,374.1	55	1
Furniture:							
29	Household furniture	11	2,659.1	113.6	2,545.5	17	-
30	Office furniture	5	557.7	181.0	376.7	5	-
House furnishings:							
31	China, glassware, crockery and pottery	16	8,244.7	30.3	8,214.4	11	-
32	Household linens, draperies, etc.	15	3,687.2	364.5	3,322.7	12	-
33	Other	14	8,163.6	248.8	7,914.8	10	1
34	General merchandise	44	46,102.0	3,536.4	42,565.6	30	-
35	Groceries and food specialties	130	145,028.6	16,978.2	128,050.4	82	1
36	Groceries (general line)	55	89,247.5	9,421.7	79,825.8	24	1
Grocery specialties:							
37	Biscuits and other bakery products	9	797.9	12.9	785.0	10	-
38	Canned foods	30	25,214.2	1,303.9	23,910.3	24	-
39	Coffee, tea, spices and cocoa	6	19,424.1	2,986.2	16,437.9	3	-
40	Flour	3	582.4	100.0	482.4	3	-
41	Other grocery specialties	27	9,762.5	3,153.5	6,609.0	18	-
42	Hardware	60	20,069.4	1,133.3	18,936.1	52	-
43	Hardware (general line)	42	14,249.0	828.9	13,420.1	38	-
44	Hardware (specialty line)	18	5,820.4	304.4	5,516.0	14	-
45	Jewellery	22	3,634.0	700.0	2,934.0	19	-
46	Jewellery (general line)	14	2,905.4	659.4	2,246.0	12	-
47	Jewellery (specialty line)	8	728.6	40.6	688.0	7	-
48	Leather and leather goods	19	12,096.2	1,660.9	10,435.3	22	-
49	Leather and leather goods (general line)	11	5,205.8	1,450.2	3,755.6	10	-
50	Leather and shoe findings	8	6,890.4	210.7	6,679.7	12	-

TABLEAU 3. Commerce de gros, par principal genre d'exploitation et par genre de commerce, Canada et provinces, 1951 — suite

Employés — Employés		Payroll — Feuille de paye	Stocks on hand Dec. 31 — Stocks en magasin 31 déc.		Principal genre d'exploitation et genre de commerce	No
Minimum	Maximum		Owned — En propre	Held on consignment — En consignation		
		\$'000	\$'000	\$'000		
CANADA— suite						
Agents et courtiers— suite						
704	1,125	2,592.7	15,447.8	30,546.5	Produits agricoles (bruts)	1
450	509	1,705.4	15,388.4	24,448.7	Céréales	2
105	381	440.6	20.6	5,796.3	Peaux, fourrures brutes et laine:	
10	17	66.3	9.9	23.0	Fourrures brutes	3
119	195	341.8	10.6	272.2	Autres	4
20	23	38.6	18.3	6.3	Bétail	5
					Autres	6
139	165	362.7	203.0	651.8	Fournitures agricoles	7
7	8	14.5	1.6	38.2	Proviendes, foin et céréales	8
132	157	348.2	201.4	613.6	Autres	9
324	467	1,031.8	457.2	2,161.5	Produits alimentaires (sauf ceux d'épicerie) et tabac	10
4	6	11.2	6.9	4.1	Confiserie, liqueurs douces et tabac:	
14	24	29.0	11.4	6.9	Confiserie	11
99	106	226.2	42.3	215.4	Liqueurs douces	12
41	47	158.8	127.1	111.0	Tabac et confiserie	13
					Cigares, cigarettes et tabac	14
11	11	52.9	10.6	—	Produits laitiers et de basse-cour:	
23	57	86.5	47.9	85.0	Produits laitiers et de basse-cour (assortiment complet)	15
20	49	50.8	194.0	1,730.5	Produits laitiers	16
18	56	99.5	3.2	—	Produits de basse-cour	17
68	80	265.5	13.8	8.6	Poisson et aliments d'origine marine	18
3	5	10.1	—	—	Fruits et légumes frais:	
8	8	19.2	—	—	Fruits et légumes (assortiment complet)	19
10	12	8.4	—	—	Fruits	20
4	4	10.6	—	—	Légumes	21
1	2	3.1	—	—	Viandes et produits de la viande	22
					Provisions	23
					Autres	24
24	35	59.7	2.0	808.5	Produits forestiers (sauf le bois d'oeuvre)	25
18	24	48.6	—	801.7	Bois à pulpe	26
6	11	11.1	2.0	6.8	Autres produits forestiers	27
206	272	803.0	216.6	192.3	Meubles et articles de ménage	28
14	49	72.2	36.3	.5	Meubles:	
16	32	47.5	52.8	2.5	Meubles de ménage	29
					Meubles de bureau	30
114	125	416.1	1.2	66.1	Articles de ménage:	
23	26	78.2	60.4	78.3	Porcelaine, verrerie, faïence, poterie	31
39	40	189.0	65.9	44.9	Lingerie de ménage, draperies, etc.	32
					Autres	33
170	228	630.2	331.8	266.9	Marchandise générale	34
573	634	1,987.0	1,599.9	3,036.7	Épicerie et spécialités alimentaires	35
331	369	1,195.7	945.2	2,694.7	Épicerie (assortiment complet)	36
14	16	21.8	—	3.6	Spécialités alimentaires:	
95	103	314.0	158.5	113.7	Biscuits et autres produits de boulangerie	37
60	66	223.3	177.7	86.9	Conserves alimentaires	38
5	6	10.8	15.0	35.0	Café, thé, épices et cacao	39
68	74	221.4	303.5	102.8	Farine	40
					Autres spécialités alimentaires	41
149	169	539.9	329.2	163.9	Quincaillerie	42
95	106	329.7	275.0	102.7	Quincaillerie (assortiment complet)	43
54	63	210.2	54.2	61.2	Spécialités de quincaillerie	44
64	80	292.9	473.0	63.9	Bijouterie	45
56	71	261.1	461.4	60.1	Bijouterie (assortiment complet)	46
8	9	31.8	11.6	3.8	Spécialités de bijouterie	47
72	80	177.4	204.2	194.5	Cuir et articles de cuir	48
50	58	114.7	158.3	29.0	Cuir et articles de cuir (assortiment complet)	49
22	22	62.7	45.9	165.5	Cuir et crépins	50

TABLE 3. Wholesale trade, by major type of operation and kind of business for Canada and the provinces, 1951 - Continued

No.	Major type of operation and kind of business	Number of establishments — Nombre d'établissements	Sales - Ventés			Working proprietors — Propriétaires actifs	
			Total	On own account — Propre compte	On commission — A commission	Male — Hommes	Female — Femmes
			\$'000	\$'000	\$'000		
CANADA—Con.							
Agents and brokers—Con.							
1	Lumber and building materials (other than metal)	74	77,421.7	16,048.5	61,373.2	40	—
Construction and building materials:							
2	Building materials (general line)	8	4,015.9	20.0	3,995.9	4	—
3	Glass	8	2,146.7	270.5	1,876.2	6	—
4	Paints, varnishes, lacquers and enamels	6	433.5	43.2	390.3	6	—
5	Other	6	362.8	59.4	303.4	3	—
Lumber and millwork:							
6	Lumber	32	33,443.7	3,838.2	29,605.5	18	—
7	Lumber and millwork	14	37,019.1	11,817.2	25,201.9	3	—
8	Machinery, equipment and supplies	166	36,613.1	5,200.4	31,412.7	110	1
Commercial machinery, equipment and supplies:							
9	Office machines and equipment	29	2,638.0	410.3	2,227.7	12	—
10	Store machines and fixtures	9	1,092.0	62.6	1,029.4	6	—
11	Other commercial machinery and equipment	8	899.4	53.4	846.0	7	1
12	Other	7	238.9	16.5	272.4	11	—
Construction machinery and equipment:							
13	Construction machinery and equipment, new	10	4,565.9	678.6	3,887.3	5	—
14	Farm machinery and equipment	11	2,154.9	375.5	1,779.4	10	—
Industrial machinery, equipment and supplies:							
15	Industrial machinery, equipment and supplies (general line)	16	3,901.3	456.5	3,444.3	8	—
16	Mining machinery, equipment and supplies	5	885.2	145.0	740.2	2	—
17	Oil well and oil refining machinery and equipment	4	384.3	75.0	309.3	2	—
18	Textile machinery, equipment and supplies	7	1,941.2	133.3	1,807.9	7	—
19	Miscellaneous industrial machinery, equipment and supplies	26	5,069.6	523.6	4,541.0	20	—
20	Other	9	5,866.5	680.8	5,185.7	3	—
21	Professional equipment and supplies	9	1,837.8	157.3	1,680.0	6	—
Service equipment and supplies:							
22	Fire protection equipment and supplies	5	234.4	21.9	212.5	4	—
23	Other	3	915.6	406.8	508.8	3	—
Transportation equipment and supplies:							
24	Marine equipment and supplies	4	2,895.3	309.7	1,985.6	3	—
25	Other	4	1,042.8	83.1	954.7	1	—
26	Metals and metal work	33	161,225.7	25,993.9	135,231.8	10	—
27	Iron and steel (metals and metal work)	27	67,014.8	15,287.8	51,727.0	7	—
28	Non-ferrous metals and metal work	6	94,210.9	10,706.1	83,504.8	3	—
29	Paper and paper products	31	94,830.5	1,108.9	93,721.6	18	—
30	Paper and paper products (general line)	4	827.3	—	827.3	3	—
31	Stationery and stationery supplies	6	589.5	87.8	501.7	5	—
32	Wrapping paper and paper bags	3	679.5	—	679.5	3	—
33	Other paper and paper goods	15	6,437.1	1,021.1	5,416.0	6	—
34	Other	3	86,297.1	—	86,297.1	1	—
35	Petroleum and petroleum products	5	3,975.1	316.9	3,658.2	—	—
36	Plumbing and heating equipment and supplies	24	4,245.2	736.6	3,508.6	16	—
37	Air-conditioning and ventilating equipment	4	660.3	154.3	506.0	3	—
38	Heating equipment and supplies	10	1,021.7	251.5	770.2	7	—
39	Plumbing equipment and supplies	6	1,822.8	124.1	1,698.7	4	—
40	Plumbing and heating equipment and supplies (general line)	4	740.4	206.7	533.7	2	—
41	Other kinds of business	104	88,299.9	1,673.5	86,626.4	63	2
42	Books, periodicals and newspapers	37	8,488.1	266.9	8,221.2	17	—
Textiles and textile materials (other than dry goods):							
43	Cordage and twine	6	6,332.6	—	6,332.6	—	—
44	Other textiles and textile materials (other than dry goods)	11	4,827.5	283.8	4,543.7	12	—
45	Miscellaneous kinds of business (n.e.c.)	50	68,651.7	1,122.8	67,528.9	34	2
46	Other types of operation, total	165	78,944.1	76,932.8	2,011.3	69	—

TABLEAU 3. Commerce de gros, par principal-genre d'exploitation et par genre de commerce, Canada et provinces, 1951 - suite

Employees — Employés		Payroll — Feuille de paye	Stocks on hand Dec. 31 — Stocks en magasin 31 déc.		Principal genre d'exploitation et genre de commerce	No
Minimum	Maximum		Owned — En propre	Held on consignment — En consignation		
		\$'000	\$'000	\$'000		
CANADA—fin						
Agents et courtiers—fin						
363	530	1,415.7	3,770.6	208.3	Bois d'oeuvre et matériaux de construction (autres qu'en métal)	1
13	15	48.5	5.0	40.0	Matériaux de construction:	
25	25	71.8	67.3	35.0	Matériaux de construction (assortiment complet)	2
12	16	39.2	39.4	60.3	Vitre	3
10	20	37.1	2	—	Peintures, vernis, laques et émaux	4
115	229	586.8	1,920.1	31.1	Autres	5
188	225	632.3	1,738.6	41.9	Bois d'oeuvre et bois ouvré:	
					Bois d'oeuvre	6
					Bois d'oeuvre et bois ouvré	7
589	862	2,239.9	1,094.3	2,553.9	Machinerie, équipement et fournitures	8
123	155	451.5	78.1	340.3	Machinerie, équipement et fournitures commerciaux:	
47	67	198.1	17.6	271.1	Machines et équipement de bureau	9
11	18	28.0	8.6	16.0	Machines et fournitures de magasin	10
13	15	35.5	.3	12.8	Autres machineries et équipements commerciaux	11
60	71	262.1	288.0	210.5	Autres	12
38	61	133.6	182.2	156.2	Machinerie et équipement de construction:	
62	75	253.3	132.9	524.8	Machinerie et équipement neufs de construction	13
9	13	51.2	11.4	211.5	Machinerie et équipement agricoles	14
7	15	35.3	5.2	91.1	Machinerie, équipement et fournitures industriels:	
20	28	50.7	15.6	58.6	Machinerie, équipement et fournitures industriels (assortiment complet)	15
40	62	148.5	123.7	408.8	Machinerie, équipement et fournitures de mines	16
42	86	272.0	85.1	20.5	Machinerie et équipement pour les puits et le raffinage du pétrole	17
30	41	119.7	29.9	141.3	Machinerie, équipement et fournitures de filatures	18
32	56	77.0	9.9	1.0	Machinerie, équipement et fournitures industriels divers	19
12	12	37.3	50.5	60.5	Autres	20
31	71	36.2	55.2	—	Équipement et fournitures professionnels	21
12	16	49.9	.1	28.9	Équipement et fournitures d'établissements de service:	
					Équipement et fournitures de protection contre l'incendie	22
					Autres	23
					Équipement et fournitures de transport:	
					Équipement et fournitures de marine	24
					Autres	25
443	478	2,015.6	2,878.3	149.4	Métaux et métaux ouvrés	26
402	434	1,832.6	2,857.1	11.6	Fer et acier (métaux et ouvrages)	27
41	44	183.0	21.2	137.8	Métaux et métaux ouvrés non ferreux	28
99	117	446.2	11.2	76.2	Papier et produits du papier	29
6	6	25.5	—	3.0	Papier et produits du papier (assortiment complet)	30
9	11	14.4	9.6	19.0	Papeteries et fournitures de papeterie	31
—	1	.6	—	—	Papier d'emballage et ses produits	32
30	30	118.0	1.6	54.2	Autres papier et articles en papier	33
54	69	287.7	—	—	Autres	34
69	130	283.9	23.4	43.6	Pétrole et ses dérivés	35
45	57	176.3	44.1	110.9	Équipement et fournitures de plomberie et chauffage	36
6	8	22.4	11.8	43.5	Équipement de climatisation et de ventilation	37
14	16	34.3	8.5	27.0	Équipement et fournitures de chauffage	38
15	17	71.5	11.9	8.0	Équipement et fournitures de plomberie	39
10	16	48.1	11.9	32.4	Équipement et fournitures de plomberie et chauffage (assortiment complet)	40
570	844	1,721.7	413.5	1,820.0	Tous autres genres de commerce	41
335	397	814.0	44.1	358.4	Livres, périodiques et journaux	42
32	36	73.9	—	548.8	Textiles et tissus (autres que merceries):	
42	50	169.6	141.8	670.0	Cordage et ficelle	43
161	361	664.2	227.6	242.8	Autres textiles et tissus (sauf merceries)	44
					Divers genres de commerce (n.a.é.)	45
1,369	1,640	4,107.5	2,253.3	455.1	Autres genres d'exploitation, total	46

TABLE 3. Wholesale trade, by major type of operation and kind of business for Canada and the Provinces, 1951 - Continued

No.	Major type of operation and kind of business	Number of establishments — Nombre d'établissements	Sales - Ventes			Working proprietors — Propriétaires actifs	
			Total	On own account — Propre compte	On commission — A commission	Male — Hommes	Female — Femmes
			\$'000	\$'000	\$'000		
NEWFOUNDLAND							
1	All establishments	281	128,509.7	109,230.7	19,279.0	157	2
2	Wholesalers proper, total	186	72,734.9	68,515.5	4,219.4	114	2
3	Amusement, sporting and photographic goods	3	425.8	425.8	—	4	—
4	Automotive	5	639.8	599.8	40.0	2	—
5	Beer, wine and distilled spirits	2	--	--	--	--	--
6	Chemicals, drugs and allied products	8	1,666.9	1,519.2	147.7	3	—
7	Coal and coke	2	--	--	--	--	--
8	Dry goods and apparel	8	1,939.0	1,743.4	195.6	3	1
9	Clothing and furnishings	3	316.3	248.0	68.3	2	—
10	Dry goods (general line)	5	1,622.7	1,495.4	127.3	1	1
11	Electrical goods	2	--	--	--	--	--
12	Farm supplies	4	434.2	434.2	—	4	—
13	Food products (except groceries) and tobacco	26	5,655.4	5,581.1	74.3	23	—
	Confectionery, soft drinks and tobacco:						
14	Tobacco and confectionery	6	2,049.7	2,049.7	—	7	—
15	Other	5	626.0	551.7	74.3	3	—
16	Fish and sea foods	7	442.8	442.8	—	8	—
	Fruits and vegetables (fresh):						
17	Fruits and vegetables (general line).....	3	681.4	681.4	—	2	—
18	Other	5	1,855.5	1,855.5	—	3	—
19	Furniture and house furnishings	2	--	--	--	--	--
20	General merchandise	24	20,770.1	20,617.8	152.3	11	—
21	Groceries and food specialties.....	61	29,423.1	25,940.5	3,482.6	40	—
22	Groceries (general line)	55	28,566.6	25,199.3	3,367.3	34	—
23	Grocery specialties.....	6	856.5	741.2	115.3	6	—
24	Hardware	5	1,963.9	1,963.9	—	—	—
25	Hardware (general line)	5	1,963.9	1,963.9	—	—	—
26	Lumber and building materials (other than metal)	5	2,209.9	2,209.9	—	—	—
27	Machinery, equipment and supplies	14	3,212.9	3,212.1	.8	11	—
28	Commercial machinery, equipment and supplies	5	300.2	300.2	—	3	—
29	Industrial machinery, equipment and supplies	3	296.2	295.4	.8	1	—
	Transportation equipment and supplies:						
30	Marine equipment and supplies.....	3	495.0	495.0	—	6	—
31	Other	3	2,121.5	2,121.5	—	1	—
32	Metals and metal work	1	--	--	--	--	--
33	Paper and paper products	3	--	--	--	--	--
34	Waste materials (including scrap metal).....	1	--	--	--	--	--
35	Other kinds of business	10	679.3	668.7	10.6	6	1

TABLEAU 3. Commerce de gros, par principal genre d'exploitation et par genre de commerce, Canada et provinces, 1951 - suite

Employees — Employés		Payroll — Feuille de paye	Stocks on hand Dec. 31 — Stocks en magasin 31 déc.		Principal genre d'exploitation et genre de commerce	No
Minimum	Maximum		Owned — En propre	Held on consignment — En consignation		
		\$'000	\$'000	\$'000		
TERRE-NEUVE						
3,263	4,595	7,160.4	18,179.4	1,027.9	Tous établissements	1
2,560	3,458	4,981.1	11,333.2	127.9	Grossistes réguliers, total	2
24	32	50.8	86.9	—	Articles de récréation, de sport et de photographie	3
30	34	73.8	215.0	—	Automobiles	4
--	--	--	--	--	Bière, vin et spiritueux distillés	5
41	49	99.4	423.0	1.4	Produits chimiques, pharmaceutiques et connexes	6
--	--	--	--	--	Charbon et coke	7
55	64	122.6	308.8	12.6	Mercerie et vêtements	8
6	8	17.2	43.0	12.6	Vêtements et accessoires	9
49	56	105.4	265.8	—	Merceries (assortiment complet)	10
--	--	--	--	--	Articles électriques	11
12	19	21.0	33.3	—	Fournitures agricoles	12
116	172	226.7	448.6	5.0	Produits alimentaires (sauf ceux d'épicerie) et tabac	13
19	22	27.1	90.9	—	Confiserie, liqueurs douces et tabac:	
13	17	29.2	40.3	—	Tabac et confiserie	14
33	62	61.3	61.5	5.0	Autres	15
10	18	24.8	26.8	—	Poisson et aliments d'origine marine	16
41	53	84.3	229.1	—	Fruits et légumes frais:	
--	--	--	--	--	Fruits et légumes (assortiment complet)	17
--	--	--	--	--	Autres	18
--	--	--	--	--	Meubles et articles de ménage	19
577	696	1,212.3	3,805.1	4.1	Marchandise générale	20
684	940	1,558.2	3,518.4	94.8	Épiceries et spécialités alimentaires	21
660	909	1,521.9	3,424.1	76.2	Épiceries (assortiment complet)	22
24	31	36.3	94.3	18.6	Spécialités alimentaires	23
94	97	198.5	626.2	—	Quincaillerie	24
94	97	198.5	626.2	—	Quincaillerie (assortiment complet)	25
67	135	218.6	530.4	—	Bois d'oeuvre et matériaux de construction (autres qu'en métal)	26
77	109	292.1	619.3	—	Machinerie équipement et fournitures	27
17	34	55.3	66.3	—	Machinerie, équipement et fournitures commerciaux	28
8	11	20.7	48.3	—	Machinerie, équipement et fournitures industriels	29
5	6	22.8	48.2	—	Équipement et fournitures de transport:	
47	58	193.3	456.5	—	Équipement et fournitures de marine	30
--	--	--	--	--	Autres	31
--	--	--	--	--	Métaux et métaux ouvrés	32
--	--	--	--	--	Papier et produits du papier	33
--	--	--	--	--	Matières de rebut (y compris les métaux de rebut)	34
43	57	110.1	80.8	—	Tous autres genres de commerce	35

TABLE 3. Wholesale trade, by major type of operation and kind of business
for Canada and the provinces, 1951 - Continued

No.	Major type of operation and kind of business	Number of establishments — Nombre d'établissements	Sales - Ventes			Working proprietors — Propriétaires actifs	
			Total	On own account — Propre compte	On commission — A commission	Male — Hommes	Female — Femmes
			\$'000	\$'000	\$'000		
NEWFOUNDLAND - Con.							
1	Petroleum bulk tank stations, total	25	19,210.9	17,644.1	1,566.8	9	—
2	Petroleum and petroleum products	25	19,210.9	17,644.1	1,566.8	9	—
3	Assemblers of primary products, total	9	1,956.0	1,956.0	—	4	—
4	Manufacturers' sales branches and offices, total	17	20,002.9	19,962.0	40.9	—	—
5	Chemicals, drugs and allied products	2	--	--	--	--	--
6	Dry goods and apparel	1	--	--	--	--	--
7	Electrical goods	1	--	--	--	--	--
8	Food products (except groceries) and tobacco	5	14,400.3	14,359.4	40.9	—	—
9	Groceries and food specialties	4	1,605.7	1,605.7	—	—	—
10	Machinery, equipment and supplies	1	--	--	--	--	--
11	Paper and paper products	1	--	--	--	--	--
12	Plumbing and heating equipment and supplies	2	--	--	--	--	--
13	Agents and brokers, total	44	14,605.0	1,153.1	13,451.9	30	—
14	Beer, wine and distilled spirits	7	471.5	51.5	420.0	7	—
15	Beer and ale	4	233.0	21.5	211.5	3	—
16	Wines and distilled spirits	3	238.5	30.0	208.5	4	—
17	Chemicals, drugs and allied products	2	--	--	--	--	--
18	Dry goods and apparel	9	2,789.1	186.7	2,602.4	8	—
19	Dry goods (general line)	6	1,698.6	46.7	1,651.9	7	—
20	Other	3	1,090.5	140.0	950.5	1	—
21	Food products (except groceries) and tobacco	4	1,156.1	142.2	1,013.9	3	—
22	Furniture and house furnishings	1	--	--	--	--	--
23	General merchandise	2	--	--	--	--	--
24	Groceries and food specialties	10	4,920.9	440.4	4,480.5	4	—
25	Hardware	1	--	--	--	--	--
26	Machinery, equipment and supplies	4	718.4	119.3	599.1	1	—
27	Paper and paper products	1	--	--	--	--	--
28	Other kinds of business	3	--	--	--	--	--

**TABLEAU 3. Commerce de gros, par principal genre d'exploitation et par genre de commerce,
Canada et provinces, 1951 - suite**

Employees — Employés		Payroll — Feuille de paye	Stocks on hand Dec. 31 — Stocks en magasin 31 déc.		Principal genre d'exploitation et genre de commerce	No
Minimum	Maximum		Owned — En propre	Held on consignment — En consignation		
		\$'000	\$'000	\$'000		
					TERRE-NEUVE — fin	
332	471	1,076.7	4,947.2	481.3	Dépôts d'essence, total	1
332	471	1,076.7	4,947.2	481.3	Pétrole et ses dérivés	2
33	126	74.8	357.7	—	Rassembleurs de produits primaires, total	3
170	194	562.6	1,402.8	—	Succursales et bureaux de vente des manufacturiers, total	4
--	--	--	--	--	Produits chimiques, pharmaceutiques et connexes	5
--	--	--	--	--	Mercerie et vêtement	6
--	--	--	--	--	Articles électriques	7
109	128	367.3	794.8	—	Produits alimentaires (sauf ceux d'épicerie et tabac).....	8
12	13	35.6	91.0	—	Épiceries et spécialités alimentaires	9
--	--	--	--	--	Machinerie, équipement et fournitures	10
--	--	--	--	--	Papier et produits du papier	11
--	--	--	--	--	Équipement et fournitures de plomberie et chauffage	12
168	346	465.2	138.5	418.7	Agents et courtiers, total	13
8	9	11.1	.2	5.5	Bière, vin et spiritueux distillés	14
8	9	11.1	.2	5.5	Bière et ale	15
--	--	--	--	--	Vins et spiritueux distillés	16
--	--	--	--	--	Produits chimiques, pharmaceutiques et connexes	17
27	29	78.9	34.0	40.3	Mercerie et vêtement	18
11	11	28.6	6.8	40.3	Merceries (assortiment complet)	19
16	18	50.3	27.2	—	Autres	20
6	32	57.8	—	3.0	Produits alimentaires (sauf ceux d'épicerie) et tabac	21
--	--	--	--	--	Meubles et articles de ménage	22
--	--	--	--	--	Marchandise générale	23
20	22	68.3	22.2	71.9	Épiceries et spécialités alimentaires	24
--	--	--	--	--	Quincaillerie	25
29	65	28.1	56.9	80.9	Machinerie, équipement et fournitures	26
--	--	--	--	--	Papier et produits du papier	27
--	--	--	--	--	Tous autres genres de commerce	28

TABLE 3. Wholesale trade, by major type of operation and kind of business
for Canada and the provinces, 1951 - Continued

No.	Major type of operation and kind of business	Number of establishments — Nombre d'établissements	Sales - Ventés			Working proprietors — Propriétaires actifs	
			Total	On own account — Propre compte	On commission — A commission	Male — Hommes	Female — Femmes
			\$'000	\$'000	\$'000		
PRINCE EDWARD ISLAND							
1	All establishments	157	33,433.1	30,406.4	3,026.7	130	—
2	Wholesalers proper, total	48	16,961.2	16,913.7	47.5	45	—
3	Automotive	3	362.3	362.3	—	1	—
4	Automotive equipment, parts and accessories: Automotive parts and accessories	3	362.3	362.3	—	1	—
5	Chemicals, drugs and allied products	1	--	--	--	--	--
6	Coal and coke	1	--	--	--	--	--
7	Dry goods and apparel	3	270.9	263.4	7.5	2	—
8	Farm products (raw materials)	2	--	--	--	--	--
9	Farm supplies	3	325.6	325.6	—	2	—
10	Food products (except groceries) and tobacco	13	3,510.2	3,510.2	—	13	—
11	Confectionery, soft drinks and tobacco	4	426.1	426.1	—	3	—
12	Fruits and vegetables (fresh)	3	2,637.6	2,637.6	—	1	—
13	Other	6	446.5	446.5	—	9	—
14	General merchandise	4	1,239.3	1,199.3	40.0	13	—
15	Groceries and food specialties	9	9,037.4	9,037.4	—	2	—
16	Hardware	1	--	--	--	--	--
17	Lumber and building materials (other than metal)	3	544.5	544.5	—	1	—
18	Machinery, equipment and supplies	4	903.7	903.7	—	1	—
19	Paper and paper products	1	--	--	--	--	--
20	Petroleum bulk tank stations, total	26	6,339.1	4,755.6	1,583.5	16	—
21	Petroleum and petroleum products	26	6,339.1	4,755.6	1,583.5	16	—
22	Assemblers of primary products, total	64	8,324.9	8,251.3	73.6	58	—
23	Farm products (raw materials)	13	--	--	--	--	--
24	Farm supplies	1	--	--	--	--	--
25	Food products (except groceries) and tobacco	49	6,497.2	6,423.6	73.6	43	—
	Dairy and poultry products:						
26	Poultry products	6	275.6	275.6	—	7	—
27	Other	4	270.8	270.8	—	4	—
28	Fruits and vegetables (fresh)	33	5,719.0	5,655.4	63.6	28	—
29	Other	6	231.8	221.8	10.0	4	—
30	Forest products (except lumber)	1	--	--	--	--	--
31	Manufacturers' sales branches and offices, total	8	407.9	407.9	—	1	—
32	Agents and brokers, total	11	1,400.0	77.9	1,322.1	10	—

**TABLEAU 3. Commerce de gros, par principal genre d'exploitation et par genre de commerce,
Canada et provinces, 1951 - suite**

Employees Employés		Payroll — Feuille de paye	Stocks on hand Dec. 31 — Stocks en magasin 31 déc.		Principal genre d'exploitation et genre de commerce	No
Minimum	Maximum		Owned — En propre	Held on consignment — En consignation		
		\$'000	\$'000	\$'000		
ÎLE-DU-PRINCE-ÉDOUARD						
566	995	1,426.7	2,626.8	247.0	Tous établissements	1
344	571	865.9	1,712.8	8.7	Grossistes réguliers, total	2
18	27	47.9	101.3	—	Automobiles.....	3
18	27	47.9	101.3	—	Équipement, pièces et accessoires d'automobile: Pièces et accessoires d'automobile	4
--	--	--	--	--	Produits chimiques, pharmaceutiques et connexes	5
--	--	--	--	--	Charbon et coke	6
5	6	9.9	25.4	.7	Mercurie et vêtement	7
--	--	--	--	--	Produits agricoles (bruts).....	8
7	38	13.2	19.9	—	Fournitures agricoles	9
62	180	166.6	344.3	—	Produits alimentaires (sauf ceux d'épicerie) et tabac	10
13	13	28.2	31.6	—	Confiserie, liqueurs douces et tabac	11
34	141	110.0	273.2	—	Fruits et légumes frais	12
15	26	28.4	39.5	—	Autres	13
23	33	61.6	84.4	8.0	Marchandise générale	14
145	180	412.7	634.0	—	Épiceries et spécialités alimentaires.....	15
--	--	--	--	--	Quincaillerie.....	16
20	24	49.0	90.9	—	Bois d'oeuvre et matériaux de construction (autres qu'en métal).....	17
21	23	50.5	161.3	—	Machinerie, équipement et fournitures	18
--	--	--	--	--	Papier et produits du papier.....	19
55	66	128.8	419.7	111.9	Dépôts d'essence, total	20
55	66	128.8	419.7	111.9	Pétrole et ses dérivés.....	21
128	305	350.7	423.3	8.0	Rassembleurs de produits primaires, total.....	22
--	--	--	--	--	Produits agricoles (bruts).....	23
--	--	--	--	--	Fournitures agricoles	24
117	281	327.5	373.8	8.0	Produits alimentaires (sauf ceux d'épicerie) et tabac	25
5	9	8.1	1.6	—	Produits laitiers et de basse-cour:	26
6	7	7.9	.3	—	Produits de basse-cour	27
88	244	237.3	259.1	8.0	Fruits et légumes frais	28
18	21	74.2	112.8	—	Autres	29
--	--	--	--	--	Produits forestiers (sauf le bois d'oeuvre)	30
17	19	33.8	34.2	—	Succursales et bureaux de vente des manufacturiers, total	31
22	34	47.5	36.8	118.4	Agents et courtiers, total	32

TABLE 3. Wholesale trade, by major type of operation and kind of business
for Canada and the provinces, 1931 - Continued

No.	Major type of operation and kind of business	Number of establishments -- Nombre d'établissements	Sales - Ventes			Working Proprietors -- Propriétaires actifs	
			Total	On own account -- Propre compte	On commission -- A commission	Male -- Hommes	Female -- Femmes
			\$'000	\$'000	\$'000		
NOVA SCOTIA							
1	All establishments	740	308,392.1	286,906.5	21,485.6	329	--
2	Wholesalers proper, total.....	364	136,839.2	134,529.5	2,309.7	178	--
3	Amusement, sporting and photographic goods	1	--	--	--	--	--
4	Automotive.....	27	6,055.4	6,029.6	25.8	9	--
	Automotive equipment, parts and accessories:						
5	Automotive parts and accessories	20	3,974.8	3,949.0	25.8	8	--
6	Other.....	7	2,080.6	2,080.6	--	1	--
7	Chemicals, drugs and allied products	6	1,587.2	1,560.8	26.4	--	--
8	Coal and coke.....	2	--	--	--	--	--
9	Dry goods and apparel.....	8	3,428.6	2,893.3	535.3	2	--
10	Electrical goods.....	11	3,883.3	3,701.5	181.8	2	--
11	Household electrical appliances.....	5	1,694.6	1,512.8	181.8	1	--
12	Other.....	6	2,188.7	2,188.7	--	1	--
13	Farm supplies.....	6	988.6	988.6	--	3	--
14	Food products (except groceries) and tobacco.....	74	24,912.3	24,826.8	85.5	69	--
	Confectionery, soft drinks and tobacco:						
15	Confectionery	6	542.6	489.0	53.6	7	--
16	Tobacco and confectionery	21	7,181.0	7,173.2	7.8	18	--
17	Other.....	4	9,689.8	9,673.8	16.0	2	--
18	Fish and sea foods.....	8	1,117.9	1,109.8	8.1	8	--
19	Fruits and vegetables (fresh).....	11	3,900.3	3,900.3	--	5	--
20	Meats and meat products.....	19	1,232.4	1,232.4	--	25	--
21	Other.....	5	1,248.3	1,248.3	--	4	--
22	Forest products (except lumber).....	6	2,552.4	2,552.4	--	3	--
23	Furniture and house furnishings.....	4	707.1	707.1	--	--	--
24	House furnishings.....	4	707.1	707.1	--	--	--
25	General merchandise	10	3,231.0	3,231.0	--	4	--
26	Groceries and food specialties.....	62	48,167.8	47,832.2	335.6	15	--
27	Groceries (general line).....	49	39,820.4	39,759.8	60.6	6	--
	Grocery specialties:						
28	Flour.....	4	798.8	798.8	--	4	--
29	Other grocery specialties	3	1,967.0	1,692.0	275.0	--	--
30	Other.....	6	5,581.6	5,581.6	--	5	--
31	Hardware	13	9,558.6	9,443.9	114.7	--	--
32	Jewellery.....	2	--	--	--	--	--
33	Leather and leather goods.....	1	--	--	--	--	--
34	Lumber and building materials (other than metal).....	37	11,776.2	11,448.0	328.2	14	--
	Construction and building materials:						
35	Building materials (general line).....	6	989.9	943.9	46.0	1	--
36	Glass	3	1,209.7	948.1	261.6	3	--
37	Other.....	5	464.0	455.4	8.6	1	--
38	Lumber and millwork	23	9,112.6	9,100.6	12.0	9	--
39	Machinery, equipment, and supplies	43	10,658.9	10,069.2	589.7	11	--
	Commercial machinery, equipment and supplies:						
40	Office machines and equipment	4	531.1	480.6	50.5	--	--
41	Other.....	5	566.3	566.3	--	--	--
	Industrial machinery, equipment and supplies:						
42	Industrial machinery, equipment and supplies (general line).....	7	5,080.0	4,889.3	190.7	--	--
43	Other.....	7	1,333.9	1,333.9	--	3	--
44	Service equipment and supplies.....	4	467.8	467.8	--	4	--
45	Transportation equipment and supplies.....	8	780.1	780.1	--	4	--
46	Other.....	8	1,899.7	1,551.2	348.5	--	--

TABLEAU 3. Commerce de gros, par principal genre d'exploitation et par genre de commerce, Canada et provinces, 1951 — suite

Employees — Employés		Payroll — Feuille de paye	Stocks on hand Dec. 31 — Stocks en magasin 31 déc.		Principal genre d'exploitation et genre de commerce	No
Minimum	Maximum		Owned — En propre	Held on consignment — En consignation		
		\$'000	\$'000	\$'000		
NOUVELLE-ÉCOSSE						
5,683	7,467	15,367.2	26,707.6	931.9	Tous établissements	1
3,083	4,012	7,863.1	16,191.3	267.2	Grossistes réguliers, total	2
--	--	--	--	--	Articles de récréation, de sport et de photographie	3
225	247	522.3	1,477.7	8.0	Automobiles	4
164	182	385.0	1,094.0	--	Équipement, pièces et accessoires d'automobile:	
61	65	137.3	383.7	--	Pièces et accessoires d'automobile	5
					Autres	6
37	44	115.3	158.5	--	Produits chimiques, pharmaceutiques et connexes.....	7
--	--	--	--	--	Charbon et coke	8
106	119	245.3	469.9	137.0	Mercerie et vêtement.....	9
106	122	298.1	909.1	44.0	Articles électriques.....	10
34	42	108.6	393.7	44.0	Appareils électriques de ménage.....	11
72	80	189.5	515.4	--	Autres	12
17	30	40.5	53.0	--	Fournitures agricoles.....	13
340	400	822.7	980.0	--	Produits alimentaires (sauf ceux d'épicerie) et tabac	14
					Confiserie, liqueurs douces et tabac:	
19	21	36.5	47.7	--	Confiserie	15
107	120	246.0	382.9	--	Tabac et confiserie	16
43	45	124.2	257.8	--	Autres	17
26	32	54.5	45.3	--	Poisson et aliments d'origine marine	18
96	119	253.3	134.4	--	Fruits et légumes frais	19
23	32	45.5	76.6	--	Viandes et produits de la viande.....	20
26	31	62.7	35.3	--	Autres	21
47	250	245.6	238.4	--	Produits forestiers (sauf le bois d'oeuvre)	22
31	32	67.1	227.5	--	Meubles et articles de ménage	23
31	32	67.1	227.5	--	Articles de ménage	24
142	172	284.4	376.5	--	Marchandise générale	25
751	897	1,789.3	4,490.0	8.7	Épiceries et spécialités alimentaires.....	26
675	796	1,595.1	4,312.0	6.2	Épiceries (assortiment complet)	27
					Spécialités alimentaires:	
15	20	27.4	88.5	--	Farine	28
38	45	105.6	80.0	2.5	Autres spécialités alimentaires.....	29
23	36	41.2	9.5	--	Autres	30
378	408	849.6	2,332.2	62.2	Quincaillerie.....	31
--	--	--	--	--	Bijouterie	32
--	--	--	--	--	Cuir et articles de cuir	33
300	548	881.0	1,821.0	2.2	Bois d'oeuvre et matériaux de construction (autres qu'en métal)	34
					Matériaux de construction:	
24	35	81.9	95.3	.2	Matériaux de construction (assortiment complet)	35
69	83	184.2	211.9	--	Vitre.....	36
30	46	84.8	86.9	2.0	Autres	37
177	384	530.1	1,426.9	--	Bois d'oeuvre et bois ouvré	38
334	364	1,008.6	1,779.4	3.7	Machinerie, équipement et fournitures	39
					Machinerie, équipement et fournitures commerciaux:	
34	38	79.2	117.8	--	Machines et équipement de bureau	40
19	24	62.5	52.7	--	Autres	41
					Machinerie, équipement et fournitures industriels:	
175	186	574.6	879.8	3.7	Machinerie, équipement et fournitures industriels (assortiment complet).....	42
					Autres	43
32	36	92.2	249.5	--	Équipement et fournitures d'établissements de service.....	44
19	20	65.7	79.9	--	Équipement et fournitures de transport.....	45
21	24	51.2	194.2	--	Autres	46
34	36	83.2	205.5	--		

TABLE 3. Wholesale trade, by major type of operation and kind of business for Canada and the provinces, 1951 — Continued

No.	Major type of operation and kind of business	Number of establishments — Nombre d'établissements	Sales — Ventes			Working Proprietors — Propriétaires actifs	
			Total	On own account — Propre compte	On commission — A commission	Male — Hommes	Female — Femmes
			\$'000	\$'000	\$'000		
NOVA SCOTIA—Con.							
Wholesalers proper—Con.							
1	Paper and paper products.....	8	2,577.8	2,492.8	85.0	1	—
2	Paper and paper products (general line)	4	1,954.9	1,869.9	85.0	—	—
3	Other.....	4	622.9	622.9	—	1	—
4	Plumbing and heating equipment and supplies	1	--	--	--	--	--
5	Waste materials (including scrap metal)	21	2,864.1	2,864.1	—	32	—
6	Junk and scrap (general line)	12	2,300.7	2,300.7	—	23	—
7	Other.....	9	563.4	563.4	—	9	—
8	Other kinds of business	21	1,735.9	1,735.6	.3	11	—
9	Optical goods.....	7	329.5	329.5	—	2	—
10	Second-hand goods (except machinery and automotive).....	8	913.4	913.1	.3	7	—
11	Miscellaneous kinds of business (n.e.c.)	6	493.0	493.0	—	2	—
12	Petroleum bulk tank stations, total	138	33,874.5	27,596.6	6,277.9	75	—
13	Petroleum and petroleum products	138	33,874.5	27,596.6	6,277.9	75	—
14	Assemblers of primary products, total	84	14,810.6	14,394.0	416.6	61	—
15	Farm products (raw materials).....	14	612.3	612.3	—	13	—
16	Farm supplies	2	--	--	--	--	--
17	Food products (except groceries) and tobacco.....	63	13,755.4	13,338.8	416.6	40	—
18	Fish and sea foods.....	34	5,388.7	5,104.6	284.1	29	—
	Fruits and vegetables (fresh):						
19	Fruits and vegetables (general line)	9	3,731.9	3,619.3	112.6	5	—
20	Fruits	6	625.6	605.7	19.9	—	—
21	Vegetables	4	1,700.2	1,700.2	—	1	—
22	Other	10	2,309.0	2,309.0	—	5	—
23	Forest products (except lumber).....	5	--	--	--	--	--
24	Manufacturers' sales branches and offices, total.....	125	109,930.8	109,156.1	774.7	—	—
25	Automotive	2	--	--	--	--	--
26	Beer, wine and distilled spirits	1	--	--	--	--	--
27	Chemicals, drugs and allied products	6	10,116.3	10,100.1	16.2	—	—
28	Coal and coke	1	--	--	--	--	--
29	Dry goods and apparel	4	2,679.9	2,679.9	—	—	—
30	Electrical goods	9	15,820.2	15,673.3	146.9	—	—
31	Farm supplies	1	--	--	--	--	--
32	Food products (except groceries) and tobacco.....	13	26,969.3	26,492.9	476.4	—	—
33	Confectionery, soft drinks and tobacco.....	4	1,220.6	1,220.6	—	—	—
34	Produce.....	4	23,016.3	22,539.5	476.4	—	—
35	Other.....	5	2,732.4	2,732.4	—	—	—
36	Furniture and house furnishings	2	--	--	--	--	--
37	Groceries and food specialties	22	9,817.4	9,817.4	—	—	—
38	Groceries (general line).....	3	851.8	851.8	—	—	—
	Grocery specialties:						
39	Canned foods	5	5,674.0	5,674.0	—	—	—
40	Other grocery specialties.....	10	1,635.8	1,635.8	—	—	—
41	Other	4	1,655.8	1,655.8	—	—	—
42	Hardware.....	1	--	--	--	--	--

TABLEAU 3. Commerce de gros, par principal genre d'exploitation et par genre de commerce, Canada et provinces, 1951 - suite

Employees Employés		Payroll Feuille de paye	Stocks on hand Dec. 31 Stocks en magasin 31 déc.		Principal genre d'exploitation et genre de commerce	No
Minimum	Maximum		Owned En propre	Held on consignment En consignation		
		\$'000	\$'000	\$'000		
NOUVELLE-ÉCOSSE - suite						
Grossistes réguliers - fin						
62	64	163.9	374.6	-	Papier et produits du papier	1
45	47	126.0	250.3	-	Papier et produits du papier (assortiment complet)	2
17	17	37.9	124.3	-	Autres	3
--	--	--	--	--	Équipement et fournitures de plomberie et chauffage	4
81	115	204.1	195.4	-	Matières de rebut (y compris les métaux de rebut)	5
45	65	129.5	124.3	-	Vielleres et rebuts (assortiment complet)	6
36	50	74.6	71.1	-	Autres	7
77	109	184.8	98.6	.3	Tous autres genres de commerce	8
23	27	51.9	57.2	-	Articles d'optique	9
28	36	65.8	15.2	.3	Marchandises d'occasion (sauf la machinerie et les véhicules auto- mobiles)	10
26	46	67.1	26.2	-	Divers genres de commerce (n.a.é.)	11
617	708	1,718.4	2,164.5	390.1	Dépôts d'essence, total	12
617	708	1,718.4	2,164.5	390.1	Pétrole et ses dérivés	13
374	813	928.1	769.6	1.9	Rassembleurs de produits primaires, total	14
10	19	13.8	27.2	-	Produits agricoles (bruts)	15
--	--	--	--	--	Fournitures agricoles	16
355	773	895.8	737.3	1.9	Produits alimentaires (sauf ceux d'épicerie) et tabac	17
132	382	340.2	378.4	-	Poisson et aliments d'origine marine	18
84	118	213.4	201.1	-	Fruits et légumes frais:	
16	71	39.3	57.2	1.9	Fruits et légumes (assortiment complet)	19
7	26	43.6	74.0	-	Fruits	20
116	176	259.3	26.6	-	Légumes	21
--	--	--	--	--	Autres	22
--	--	--	--	--	Produits forestiers (sauf le bois d'oeuvre)	23
1,482	1,784	4,558.0	7,494.8	21.3	Succursales et bureaux de vente des manufacturiers, total	24
--	--	--	--	--	Automobiles	25
--	--	--	--	--	Bière, vin et spiritueux distillés	26
123	133	316.2	706.0	-	Produits chimiques, pharmaceutiques et connexes	27
--	--	--	--	--	Charbon et coke	28
23	26	79.1	176.8	-	Mercerie et vetement	29
218	266	720.9	1,736.0	21.3	Articles électriques	30
--	--	--	--	--	Fournitures agricoles	31
199	262	638.4	1,533.5	-	Produits alimentaires (sauf ceux d'épicerie) et tabac	32
25	30	57.8	65.0	-	Confiserie, liqueurs douces et tabac	33
139	164	465.5	1,160.1	-	Provisions	34
35	68	115.1	308.4	-	Autres	35
--	--	--	--	--	Meubles et articles de ménage	36
117	122	333.7	337.9	-	Épiceries et spécialités alimentaires	37
13	14	37.5	65.4	-	Épiceries (assortiment complet)	38
31	32	97.8	90.4	-	Spécialités alimentaires:	
27	28	69.7	53.2	-	Conserves alimentaires	39
46	48	128.7	128.9	-	Autres spécialités alimentaires	40
--	--	--	--	--	Autres	41
--	--	--	--	--	Quincallerie	42

TABLE 3. Wholesale trade, by major type of operation and kind of business for Canada and the provinces, 1951 - Continued

No.	Major type of operation and kind of business	Number of establishments — Nombre d'établissements	Sales - Ventes			Working proprietors — Propriétaires actifs	
			Total	On own account — Propre compte	On commission — A commission	Male — Hommes	Female — Femmes
			\$'000	\$'000	\$'000		
NOVA SCOTIA—Con.							
Manufacturers' sales branches and offices—Con.							
1	Lumber and building materials (other than metal)	14	6,534.4	6,514.4	20.0	—	—
Construction and building materials:							
2	Building materials (general line)	3	2,469.2	2,469.2	—	—	—
3	Paints, varnishes, lacquers and enamels	5	3,400.1	3,400.1	—	—	—
4	Insulation, siding and/or roofing materials	3	473.5	453.5	20.0	—	—
5	Other	3	191.6	191.6	—	—	—
6	Machinery, equipment and supplies	32	10,258.2	10,143.0	115.2	—	—
Commercial machinery, equipment and supplies:							
7	Office machines and equipment	7	617.5	617.5	—	—	—
8	Other	3	605.4	605.4	—	—	—
Industrial machinery, equipment and supplies:							
9	Industrial machinery, equipment and supplies (general line)	5	3,032.5	3,032.5	—	—	—
10	Miscellaneous industrial machinery, equipment and supplies	4	1,441.0	1,441.0	—	—	—
11	Other	5	2,298.1	2,182.9	115.2	—	—
12	Professional equipment and supplies	3	308.2	308.2	—	—	—
13	Other	5	1,955.5	1,955.5	—	—	—
14	Metals and metal work	3	3,371.5	3,371.5	—	—	—
15	Paper and paper products	7	1,612.8	1,612.8	—	—	—
16	Stationery and stationery supplies	3	357.3	357.3	—	—	—
17	Other	4	1,255.5	1,255.5	—	—	—
18	Plumbing and heating equipment and supplies	4	3,198.7	3,198.7	—	—	—
19	Other kinds of business	3	725.0	725.0	—	—	—
20	Agents and brokers, total	29	12,937.0	1,230.3	11,706.7	15	—
21	Automotive	1	--	--	--	--	--
22	Chemicals, drugs and allied products	1	--	--	--	--	--
23	Dry goods and apparel	2	--	--	--	--	--
24	Electrical goods	1	--	--	--	--	--
25	Farm supplies	2	--	--	--	--	--
26	Food products (except groceries) and tobacco	6	5,319.3	296.0	5,023.3	3	—
27	Groceries and food specialties	3	2,799.8	624.0	2,175.8	1	—
28	Grocery specialties	3	2,799.8	624.0	2,175.8	1	—
29	Hardware	1	--	--	--	--	--
30	Jewellery	1	--	--	--	--	--
31	Lumber and building materials (other than metal)	1	--	--	--	--	--
32	Machinery, equipment and supplies	6	980.8	66.7	914.1	2	—
33	Commercial machinery, equipment and supplies	3	437.2	1.0	436.2	2	—
34	Other	3	543.6	65.7	477.9	—	—
35	Paper and paper products	1	--	--	--	--	--
36	Other kinds of business	3	1,661.1	—	1,661.1	—	—

TABLEAU 3. Commerce de gros, par principal genre d'exploitation et par genre de commerce, Canada et provinces, 1951 - suite

Employees — Employés		Payroll — Feuille de paye	Stocks on hand Dec. 31 — Stocks en magasin 31 déc.		Principal genre d'exploitation et genre de commerce	No
Minimum	Maximum		Owned — En propre	Held on consignment — En consignation		
		\$'000	\$'000	\$'000		
NOUVELLE-ÉCOSSE—fin						
Succursales et bureaux de vente des manufacturiers—fin						
119	193	437.5	835.2	—	Bois d'oeuvre et matériaux de construction (autres qu'en métal).....	1
48	66	159.8	107.6	—	Matériaux de construction:	
40	71	189.9	578.6	—	Matériaux de construction (assortiment complet).....	2
17	41	55.8	55.9	—	Peintures, vernis, laques et émaux	3
14	15	32.0	93.1	—	Matériaux d'isolation, de revêtement extérieur et de toiture.....	4
				—	Autres	5
239	288	691.0	1,176.6	—	Machinerie, équipement et fournitures	6
60	61	153.6	137.3	—	Machinerie, équipement et fournitures commerciaux:	
19	19	73.5	64.3	—	Machines et équipement de bureau	7
				—	Autres	8
65	79	176.3	341.6	—	Machinerie, équipement et fournitures industriels:	
7	7	25.3	8.7	—	Machinerie, équipement et fournitures industriels (assortiment complet).....	9
				—	Machinerie, équipement et fournitures industriels divers.....	10
19	38	88.8	81.5	—	Autres	11
14	21	32.3	52.1	—	Équipement et fournitures professionnels	12
55	63	141.2	491.1	—	Autres	13
7	7	27.0	—	—	Métaux et métaux ouvrés	14
21	24	85.9	72.2	—	Papier et produits du papier	15
6	9	30.5	22.1	—	Papeteries et fournitures de papeterie.....	16
15	15	55.4	50.1	—	Autres	17
47	49	172.8	259.9	—	Équipement et fournitures de plomberie et chauffage	18
23	30	54.2	87.0	—	Tous autres genres de commerce	19
127	150	299.6	87.4	251.4	Agents et courtiers, total.....	20
--	--	--	--	--	Automobiles	21
--	--	--	--	--	Produits chimiques, pharmaceutiques et connexes	22
--	--	--	--	--	Mercerie et vêtement.....	23
--	--	--	--	--	Articles électriques	24
--	--	--	--	--	Fournitures agricoles.....	25
25	29	67.2	17.3	10.0	Produits alimentaires (sauf ceux d'épicerie) et tabac.....	26
12	13	36.3	30.3	15.0	Épiceries et spécialités alimentaires	27
12	13	36.3	30.3	15.0	Spécialités alimentaires.....	28
--	--	--	--	--	Quincaillerie	29
--	--	--	--	--	Bijouterie.....	30
--	--	--	--	--	Bois d'oeuvre et matériaux de construction (autres qu'en métal).....	31
15	24	57.0	11.8	44.1	Machinerie, équipement et fournitures	32
8	11	21.8	.5	36.5	Machinerie, équipement et fournitures commerciaux	33
7	13	35.2	11.3	7.6	Autres	34
--	--	--	--	--	Papier et produits du papier	35
58	60	101.7	—	96.3	Tous autres genres de commerce	36

TABLE 3. Wholesale trade, by major type of operation and kind of business
for Canada and the provinces, 1951 - Continued

No.	Major type of operation and kind of business	Number of establishments - Nombre d'établissements	Sales - Ventes			Working proprietors - Propriétaires actifs	
			Total	On own account - Propre compte	On commission - A commission	Male - Hommes	Female - Femmes
			\$'000	\$'000	\$'000		
NEW BRUNSWICK							
1	All establishments	568	251,675.6	234,186.1	17,489.5	248	5
2	Wholesalers proper, total.....	252	109,502.5	108,276.8	1,225.7	117	3
3	Amusement, sporting and photographic goods.....	2	--	--	--	--	--
4	Automotive.....	22	10,213.2	10,207.2	6.0	2	--
5	Chemicals, drugs and allied products.....	10	1,939.6	1,925.7	13.9	7	--
6	Drugs and drug sundries	4	842.7	842.7	--	2	--
7	Other chemicals, drugs and allied products.....	3	71.8	57.9	13.9	5	--
8	Other.....	3	1,025.1	1,025.1	--	--	--
9	Coal and coke.....	3	556.1	556.1	--	2	--
10	Dry goods and apparel.....	8	3,053.9	3,036.9	17.0	3	--
11	Electrical goods.....	5	308.7	308.7	--	3	--
12	Farm products (raw materials)	1	--	--	--	--	--
13	Farm supplies.....	6	1,785.5	1,743.0	42.5	2	--
14	Food products (except groceries) and tobacco.....	48	24,072.3	23,979.8	92.5	31	1
Confectionery, soft drinks and tobacco:							
15	Tobacco and confectionery	10	2,149.8	2,132.3	17.5	5	1
16	Other.....	7	7,034.4	7,034.4	--	6	--
17	Dairy and poultry products	3	1,533.6	1,533.6	--	1	--
18	Fish and sea foods.....	6	3,022.3	2,947.3	75.0	4	--
Fruits and vegetables (fresh):							
19	Fruits and vegetables (general line).....	11	5,052.6	5,052.6	--	4	--
20	Other.....	5	3,808.1	3,808.1	--	--	--
21	Meats and meat products.....	6	1,471.5	1,471.5	--	11	--
22	Forest products (except lumber)	4	3,765.8	3,749.2	16.6	2	1
23	Other forest products.....	4	3,765.8	3,749.2	16.6	2	1
24	Furniture and house furnishings.....	4	721.2	721.2	--	--	--
25	General merchandise	5	3,043.5	3,033.0	10.5	--	--
26	Groceries and food specialties.....	46	32,962.6	32,547.6	415.0	23	--
27	Groceries (general line).....	33	26,488.9	26,078.9	410.0	12	--
Grocery specialties:							
28	Biscuits and other bakery products.....	8	288.2	288.2	--	7	--
29	Other.....	5	6,185.5	6,180.5	5.0	4	--
30	Hardware.....	5	6,190.1	6,190.1	--	--	--
31	Hardware (general line).....	5	6,190.1	6,190.1	--	--	--
32	Leather and leather goods.....	4	329.0	329.0	--	2	1
33	Leather and shoe findings.....	4	329.0	329.0	--	2	1
34	Lumber and building materials (other than metal).....	16	7,528.2	7,471.6	56.6	5	--
35	Construction and building materials	3	234.9	178.3	56.6	--	--
Lumber and millwork:							
36	Lumber.....	10	4,810.7	4,810.7	--	5	--
37	Lumber and millwork	3	2,482.6	2,482.6	--	--	--

TABLEAU 3. Commerce de gros, par principal genre d'exploitation et par genre de commerce, Canada et provinces, 1951 - suite

Employees — Employés		Payroll — Feuille de paye	Stocks on hand Dec. 31 — Stocks en magasin 31 déc.		Principal genre d'exploitation et genre de commerce	No
Minimum	Maximum		Owned — En propre	Held on consignment — En consignation		
		\$'000	\$'000	\$'000		
NOUVEAU-BRUNSWICK						
4, 659	6, 967	12, 590.5	23, 225.9	1, 010.6	Tous établissements	1
2, 604	3, 510	6, 835.6	12, 344.8	15.3	Grossistes réguliers, total	2
--	--	--	--	--	Articles de récréation, de sport et de photographie	3
285	324	775.5	1, 676.8	--	Automobiles.....	4
55	64	176.9	329.2	2.9	Produits chimiques, pharmaceutiques et connexes.....	5
28	30	70.3	125.8	--	Drogues et articles pharmaceutiques divers.....	6
1	7	11.1	6.5	2.9	Autres produits chimiques, pharmaceutiques et connexes.....	7
26	27	95.5	196.9	--	Autres.....	8
14	28	33.1	101.7	--	Charbon et coke	9
102	111	235.1	848.6	2.5	Mercerie et vêtement	10
13	20	36.2	74.6	--	Articles électriques.....	11
--	--	--	--	--	Produits agricoles (bruts).....	12
29	41	71.7	123.4	--	Fournitures agricoles.....	13
490	821	1, 196.7	1, 191.4	--	Produits alimentaires (sauf ceux d'épicerie) et tabac	14
33	37	70.7	124.9	--	Confiserie, liqueurs douces et tabac:	
46	51	134.7	177.0	--	Tabac et confiserie	15
43	57	100.4	25.7	--	Autres.....	16
80	102	176.8	338.8	--	Produits laitiers et de basse-cour	17
164	223	437.7	328.4	--	Poisson et aliments d'origine marine	18
94	308	219.2	98.3	--	Fruits et légumes frais:	
30	43	57.2	98.3	--	Fruits et légumes (assortiment complet).....	19
63	222	395.4	153.5	--	Autres.....	20
63	222	395.4	153.5	--	Viandes et produits de la viande.....	21
49	53	112.0	201.1	--	Produits forestiers (sauf le bois d'oeuvre).....	22
91	108	220.9	213.7	1.2	Autres produits forestiers.....	23
435	500	1, 118.9	2, 850.6	.8	Meubles et articles de ménage	24
370	413	972.9	2, 332.7	--	Marchandise générale.....	25
28	41	47.1	21.9	--	Épiceries et spécialités alimentaires.....	26
37	46	98.9	496.0	.8	Épiceries (assortiment complet)	27
320	346	724.4	1, 509.7	--	Spécialités alimentaires:	
320	346	724.4	1, 509.7	--	Biscuits et autres produits de boulangerie.....	28
10	11	22.1	75.0	--	Autres.....	29
10	11	22.1	75.0	--	Quincaillerie	30
274	375	701.5	1, 401.6	--	Quincaillerie (assortiment complet).....	31
16	17	31.0	60.5	--	Cuir et articles de cuir	32
64	93	164.3	695.8	--	Cuir et crêpins	33
194	265	506.2	645.3	--	Bois d'oeuvre et matériaux de construction (autres qu'en métal).....	34
				--	Matériaux de construction	35
				--	Bois d'oeuvre et bois ouvré:	
				--	Bois d'oeuvre	36
				--	Bois d'oeuvre et bois ouvré	37

TABLE 3. Wholesale trade, by major type of operation and kind of business for Canada and the provinces, 1951 - Continued

No.	Major type of operation and kind of business	Number of establishments — Nombre d'établissements	Sales — Ventes			Working proprietors Propriétaires actifs	
			Total	On own account — Propre compte	On commission — A commission	Male — Hommes	Female — Femmes
			\$'000	\$'000	\$'000		
NEW BRUNSWICK—Con.							
Wholesalers proper—Con.							
1	Machinery, equipment and supplies	23	3,747.0	3,616.3	130.7	8	—
Industrial machinery, equipment and supplies:							
2	Industrial machinery, equipment and supplies (general line).....	5	2,038.7	1,978.0	60.7	2	—
3	Other	3	457.6	457.6	—	2	—
4	Professional equipment and supplies.....	3	321.4	313.6	7.8	1	—
5	Service equipment and supplies	3	204.6	204.6	—	—	—
Transportation equipment and supplies:							
6	Marine equipment and supplies.....	5	435.9	420.9	15.0	3	—
7	Other	4	288.8	241.6	47.2	—	—
8	Metals and metal work	1	--	--	--	--	--
9	Paper and paper products.....	7	2,888.1	2,740.1	148.0	—	—
10	Paper and paper products (general line)	3	1,447.7	1,432.7	15.0	—	—
11	Other	4	1,440.4	1,307.4	133.0	—	—
12	Plumbing and heating equipment and supplies	3	--	--	--	--	--
13	Waste materials (including scrap metal)	16	1,840.7	1,714.1	126.6	14	—
14	Junk and scrap (general line)	6	827.0	827.0	—	5	—
15	Scrap metal.....	6	896.1	769.5	126.6	5	—
16	Waste materials (other than scrap metal).....	4	117.6	117.6	—	4	—
17	Other kinds of business	13	1,168.9	1,119.1	49.8	10	—
18	Second-hand goods (except machinery and automotive)	5	55.8	55.8	—	5	—
19	Miscellaneous kinds of business (n.e.c.)	8	1,113.1	1,063.3	49.8	5	—
20	Petroleum bulk tank stations, total	101	32,525.1	26,964.7	5,560.4	56	—
21	Petroleum and petroleum products	101	32,525.1	26,964.7	5,560.4	56	—
22	Assemblers of primary products, total	72	30,457.5	26,234.8	4,222.7	46	2
23	Farm products (raw materials).....	10	--	--	--	--	--
24	Farm supplies	1	--	--	--	--	--
25	Food products (except groceries) and tobacco.....	47	15,063.5	14,934.3	129.2	33	—
26	Dairy and poultry products.....	3	3,832.0	3,832.0	—	—	—
27	Fish and sea foods.....	17	5,200.5	5,200.5	—	11	—
Fruits and vegetables (fresh):							
28	Vegetables	17	5,046.6	4,917.4	129.2	17	—
29	Other	5	837.6	837.6	—	—	—
30	Other	5	146.8	146.8	—	5	—
31	Forest products (except lumber).....	14	8,136.1	4,042.6	4,093.5	6	—
32	Manufacturers' sales branches and offices, total.....	113	72,056.9	71,639.0	417.9	—	—
33	Amusement, sporting and photographic goods.....	1	--	--	--	--	--
34	Automotive	7	--	--	--	--	--
35	Chemicals, drugs and allied products	4	--	--	--	--	--
36	Dry goods and apparel	5	1,029.3	824.4	204.9	—	—
37	Clothing and furnishings	5	1,029.3	824.4	204.9	—	—
38	Electrical goods	8	9,636.4	9,582.8	53.6	—	—

**TABLEAU 3. Commerce de gros, par principal genre d'exploitation et par genre de commerce,
Canada et provinces, 1951 - suite**

Employees — Employés		Payroll — Feuille de paye	Stocks on hand Dec. 31 — Stocks en magasin 31 déc.		Principal genre d'exploitation et genre de commerce	No
Minimum	Maximum		Owned — En propre	Held on consignment — En consignation		
		\$'000	\$'000	\$'000		
NOUVEAU-BRUNSWICK— suite						
Grossistes réguliers— fin						
102	125	282.6	678.9	1.3	Machinerie, équipement et fournitures.....	1
33	40	128.7	449.4	1.3	Machinerie, équipement et fournitures industriels: Machinerie, équipement et fournitures industriels (assortiment complet)	2
7	12	27.9	35.4	—	Autres	3
13	15	27.7	62.2	—	Équipement et fournitures professionnels	4
9	9	28.1	50.2	—	Équipement et fournitures d'établissements de service	5
17	25	32.0	43.8	—	Équipement et fournitures de transport:	6
23	24	38.2	37.9	—	Équipement et fournitures de marine.....	7
					Autres	7
--	--	--	--	--	Métaux et métaux ouvrés	8
105	115	282.8	399.7	1.0	Papier et produits du papier	9
43	47	109.7	184.7	1.0	Papier et produits du papier (assortiment complet).....	10
62	68	173.1	215.0	—	Autres	11
--	--	--	--	--	Équipement et fournitures de plomberie et chauffage	12
52	85	107.7	69.0	5.6	Matières de rebut (y compris les métaux de rebut).....	13
23	37	58.5	35.9	—	Vieilleseries et rebuts (assortiment complet).....	14
18	34	33.7	29.1	5.6	Métaux de rebut	15
11	14	15.5	4.0	—	Matières de rebut (autres que les métaux).....	16
36	53	78.9	245.6	—	Tous autres genres de commerce	17
3	3	3.3	1.2	—	Marchandises d'occasion (sauf la machinerie et les véhicules automobiles)	18
33	50	75.6	244.4	—	Divers genres de commerce (n.a.é.).....	19
354	453	986.0	2,526.1	652.1	Dépôts d'essence, total	20
354	453	986.0	2,526.1	652.1	Pétrole et ses dérivés	21
483	1,603	1,328.0	1,162.1	13.3	Rassembleurs de produits primaires, total	22
--	--	--	--	--	Produits agricoles (bruts)	23
--	--	--	--	--	Fournitures agricoles.....	24
207	687	656.7	782.7	—	Produits alimentaires (sauf ceux d'épicerie) et tabac.....	25
59	62	141.5	162.6	—	Produits laitiers et de basse-cour	26
68	343	229.7	367.9	—	Poisson et aliments d'origine marine.....	27
					Fruits et légumes frais:	
54	242	227.0	208.3	—	Légumes	28
24	36	54.5	34.9	—	Autres	29
2	4	4.0	9.0	—	Autres	30
151	782	379.3	340.3	13.3	Produits forestiers (sauf le bois d'oeuvre).....	31
1,123	1,283	3,193.0	6,946.2	9.2	Succursales et bureaux de vente des manufacturiers, total	32
--	--	--	--	--	Articles de récréation, de sport et de photographie.....	33
--	--	--	--	--	Automobiles	34
--	--	--	--	--	Produits chimiques, pharmaceutiques et connexes	35
16	18	64.9	124.6	—	Mercerie et vêtement.....	36
16	18	64.9	124.6	—	Vêtements et accessoires	37
125	145	330.1	1,270.9	9.2	Articles électriques	38

TABLE 3. Wholesale trade, by major type of operation and kind of business for Canada and the provinces, 1951 - Continued

No.	Major type of operation and kind of business	Number of establishments Nombre d'établissements	Sales - Ventes			Working proprietors Propriétaires actifs	
			Total	On own account Propre compte	On commission A commission	Male Hommes	Female Femmes
			\$'000	\$'000	\$'000		
NEW BRUNSWICK -- Con.							
Manufacturers' sales branches and offices -- Con.							
1	Farm supplies.....	5	1,992.2	1,992.2	—	—	—
2	Feed, hay and grain.....	5	1,992.2	1,992.2	—	—	—
3	Food products (except groceries) and tobacco.....	10	10,010.2	10,010.2	—	—	—
Confectionery, soft drinks and tobacco:							
4	Confectionery.....	3	1,475.6	1,475.6	—	—	—
5	Other.....	3	593.2	593.2	—	—	—
6	Other.....	4	7,941.4	7,941.4	—	—	—
7	Furniture and house furnishings.....	1	--	--	--	--	--
8	Groceries and food specialties.....	22	7,555.1	7,395.7	159.4	—	—
9	Groceries (general line).....	4	4,588.0	4,588.0	—	—	—
Grocery specialties:							
10	Other grocery specialties.....	14	1,696.2	1,536.8	159.4	—	—
11	Other.....	4	1,270.9	1,270.9	—	—	—
12	Hardware.....	1	--	--	--	--	--
13	Lumber and building materials (other than metal).....	11	2,242.5	2,242.5	—	—	—
Construction and building materials:							
14	Paints, varnishes, lacquers and enamels.....	3	241.8	241.8	—	—	—
15	Paints, glass and decorators' supplies.....	4	221.5	221.5	—	—	—
16	Other.....	4	1,779.2	1,779.2	—	—	—
17	Machinery, equipment and supplies.....	24	11,858.4	11,858.4	—	—	—
18	Commercial machinery, equipment and supplies.....	11	724.8	724.8	—	—	—
Industrial machinery, equipment and supplies:							
19	Miscellaneous industrial machinery, equipment and supplies.....	4	1,162.0	1,162.0	—	—	—
20	Other.....	4	1,530.5	1,530.5	—	—	—
21	Other.....	5	8,441.1	8,441.1	—	—	—
22	Metals and metal work.....	1	--	--	--	--	--
23	Paper and paper products.....	5	884.4	884.4	—	—	—
24	Plumbing and heating equipment and supplies.....	2	--	--	--	--	--
25	Other kinds of business.....	6	2,513.5	2,513.5	—	—	—
26	Agents and brokers, total.....	30	7,133.6	1,070.8	6,062.8	29	—
27	Coal and coke.....	1	--	--	--	--	--
28	Dry goods and apparel.....	2	--	--	--	--	--
29	Electrical goods.....	2	--	--	--	--	--
30	Food products (except groceries) and tobacco.....	6	1,270.3	99.6	1,170.7	5	—
31	General merchandise.....	1	--	--	--	--	--
32	Groceries and food specialties.....	3	861.6	—	861.6	7	—
33	Grocery specialties.....	3	861.6	—	861.6	7	—
34	Lumber and building materials (other than metal).....	1	--	--	--	--	--
35	Machinery, equipment and supplies.....	6	998.8	175.1	823.7	7	—
36	Paper and paper products.....	1	--	--	--	--	--
37	Plumbing and heating equipment and supplies.....	1	--	--	--	--	--
38	Other kinds of business.....	6	1,224.7	99.2	1,125.5	2	—

TABLEAU 3. Commerce de gros, par principal genre d'exploitation et par genre de commerce, Canada et provinces, 1951 - suite

Employees Employés		Payroll Feuille de paye	Stocks on hand Dec. 31 Stocks en magasin 31 déc.		Principal genre d'exploitation et genre de commerce	No
Minimum	Maximum		Owned En propre	Held on consignment En consignation		
		\$'000	\$'000	\$'000		
NOUVEAU-BRUNSWICK - fin						
Succursales et bureaux de vente des manufacturiers - fin						
25	28	57.4	248.9	-	Fournitures agricoles.....	1
25	28	57.4	248.9	-	Proviendes, foin et céréales.....	2
151	178	450.3	526.1	-	Produits alimentaires (sauf ceux d'épicerie) et tabac.....	3
48	50	127.3	70.9	-	Confiserie, liqueurs douces et tabac:	
27	42	74.3	15.2	-	Confiserie.....	4
76	86	248.7	440.0	-	Autres.....	5
					Autres.....	6
--	--	--	--	--	Meubles et articles de ménage.....	7
148	160	361.6	638.0	-	Épiceries et spécialités alimentaires.....	8
56	63	117.1	424.0	-	Épiceries (assortiment complet).....	9
46	48	113.9	52.1	-	Spécialités alimentaires:	
46	49	130.6	161.9	-	Autres spécialités alimentaires.....	10
					Autres.....	11
--	--	--	--	--	Quincaillerie.....	12
67	76	202.5	316.0	-	Bois d'oeuvre et matériaux de construction (autres qu'en métal).....	13
10	12	28.2	23.6	-	Matériaux de construction:	
12	12	26.7	47.0	-	Peintures, vernis, laques et émaux.....	14
45	52	147.6	245.4	-	Peintures, vitres et accessoires de décorateurs.....	15
					Autres.....	16
297	342	817.6	1,778.8	-	Machinerie, équipement et fournitures.....	17
56	57	176.2	108.9	-	Machinerie, équipement et fournitures commerciaux.....	18
23	29	64.2	125.5	-	Machinerie, équipement et fournitures industriels:	
75	77	176.2	227.2	-	Machinerie, équipement et fournitures industriels, divers.....	19
143	179	401.0	1,317.2	-	Autres.....	20
					Autres.....	21
--	--	--	--	--	Métaux et métaux ouvrés.....	22
11	11	59.4	12.4	-	Papier et produits du papier.....	23
--	--	--	--	--	Équipement et fournitures de plomberie et chauffage.....	24
40	55	118.3	283.3	-	Tous autres genres de commerce.....	25
95	118	247.9	246.7	320.7	Agents et courtiers, total.....	26
--	--	--	--	--	Charbon et coke.....	27
--	--	--	--	--	Mercerie et vêtement.....	28
--	--	--	--	--	Articles électriques.....	29
18	26	30.3	4.6	1.6	Produits alimentaires (sauf ceux d'épicerie) et tabac.....	30
--	--	--	--	--	Marchandise générale.....	31
11	11	20.4	-	10.0	Épiceries et spécialités alimentaires.....	32
11	11	20.4	-	10.0	Spécialités alimentaires.....	33
--	--	--	--	--	Bois d'oeuvre et matériaux de construction (autres qu'en métal).....	34
9	15	19.1	23.9	197.3	Machinerie, équipement et fournitures.....	35
--	--	--	--	--	Papier et produits du papier.....	36
--	--	--	--	--	Équipement et fournitures de plomberie et chauffage.....	37
28	36	81.1	22.5	83.9	Tous autres genres de commerce.....	38

TABLE 3. Wholesale trade, by major type of operation and kind of business
for Canada and the provinces, 1951 - Continued

No.	Major type of operation and kind of business	Number of establishments — Nombre d'établissements	Sales - Ventés			Working proprietors — Propriétaires actifs	
			Total	On own account — Propre compte	On commission — A commission	Male — Hommes	Female — Femmes
			\$'000	\$'000	\$'000		
QUEBEC							
1	All establishments	5,165	4,033,489.3	3,374,434.0	659,055.3	3,111	62
2	Wholesalers proper, total	3,304	1,755,517.1	1,723,963.3	31,553.8	2,152	48
3	Amusement, sporting and photographic goods	54	9,510.4	9,307.2	203.2	28	1
	Amusement and sporting goods:						
4	Sporting goods (general line)	10	1,678.3	1,590.6	87.7	5	1
5	Toys, novelties and fireworks	22	4,026.7	4,023.9	2.8	13	—
6	Other amusement and sporting goods	11	733.9	621.2	112.7	7	—
7	Photographic equipment and supplies	11	3,071.5	3,071.5	—	3	—
8	Automotive	171	56,527.5	56,100.6	426.9	82	—
	Automotive equipment, parts and accessories:						
9	Automotive parts and accessories	143	41,673.0	41,250.9	422.1	70	—
10	Tires and tubes	10	2,088.0	2,088.0	—	5	—
11	Other automotive equipment	6	1,202.9	1,198.1	4.8	3	—
12	Motor vehicles	12	11,563.6	11,563.6	—	4	—
13	Beer, wine and distilled spirits	22	4,221.9	4,015.9	206.0	19	1
14	Chemicals, drugs and allied products	146	61,252.1	59,178.3	2,073.8	58	5
15	Industrial chemicals	27	19,063.7	18,120.1	943.6	3	—
	Drugs and drug sundries:						
16	Drugs and patent medicines (specialty lines)	29	11,923.0	11,696.3	226.7	8	1
17	Other	30	16,356.7	16,051.4	305.3	10	1
18	Soaps and toilet preparations	21	2,172.3	1,941.0	231.3	12	1
19	Other chemicals, drugs and allied products	39	11,736.4	11,369.5	366.9	25	2
20	Coal and coke	21	109,306.6	108,887.1	419.5	2	—
21	Dry goods and apparel	529	147,677.1	146,086.8	1,590.3	363	12
	Clothing and furnishings:						
22	Clothing and/or furnishings (general line)	63	14,713.3	14,586.7	126.6	37	2
23	Clothing, men's and boys'	16	4,173.9	4,033.9	140.0	13	—
24	Furnishings, men's and boys'	14	4,563.8	4,491.9	71.9	14	—
25	Work clothing	4	597.3	597.3	—	2	—
26	Clothing, women's	26	2,509.9	2,459.9	50.0	14	2
27	Hosiery, underwear and other women's apparel and accessories	9	749.1	749.1	—	4	—
28	Furs and fur clothing	71	8,925.8	8,766.9	158.9	66	—
29	Millinery and millinery supplies	25	3,332.4	3,318.6	13.8	16	2
30	Shoes and other footwear	22	11,470.7	11,457.0	13.7	13	—
31	Dry goods (general line)	38	28,607.3	28,487.3	120.0	33	—
32	Piece goods	178	56,031.5	55,358.9	672.6	99	6
	Other dry goods:						
33	Notions	23	4,327.5	4,327.5	—	23	—
34	Miscellaneous dry goods (n.e.c.)	40	7,674.6	7,451.8	222.8	29	—
35	Electrical goods	123	58,426.2	56,778.6	1,647.6	65	1
36	Electrical merchandise (general line)	23	14,807.5	14,637.7	169.8	16	—
	Household electrical appliances:						
37	Electrical appliances (general line)	23	8,029.5	7,680.3	349.2	15	1
38	Radios and television sets and equipment	19	3,479.1	3,479.1	—	6	—
39	Other household electrical appliances (specialty lines)	9	2,951.6	2,949.3	2.3	6	—
	Wiring supplies, construction materials, apparatus and equipment:						
40	Wiring supplies and construction materials	32	25,298.7	24,445.4	853.3	14	—
41	Electrical apparatus and equipment	12	2,139.3	1,866.3	273.0	6	—
42	Other electrical specialties	5	1,720.5	1,720.5	—	2	—
43	Farm products (raw materials)	35	46,104.2	46,101.6	2.6	25	—
44	Flowers and nursery stock	4	211.4	208.8	2.6	1	—
45	Grain	9	22,600.3	22,600.3	—	6	—
	Hides, skins, raw furs and wool:						
46	Raw furs	3	189.0	189.0	—	2	—
47	Hides and skins	7	5,097.2	5,097.2	—	4	—
	Livestock:						
48	Horses	5	855.4	855.4	—	6	—
49	Other livestock	3	95.0	95.0	—	4	—
50	Other farm products (raw materials)	4	17,055.9	17,055.9	—	2	—

TABLEAU 3. Commerce de gros, par principal genre d'exploitation et par genre de commerce, Canada et provinces, 1951 - suite

Employees Employés		Payroll Feuille de paye	Stocks on hand Dec. 31 Stocks en magasin 31 déc.		Principal genre d'exploitation et genre de commerce	No
Minimum	Maximum		Owned En propre	Held on consignment En consignation		
		\$'000	\$'000	\$'000		
QUÉBEC						
46,190	56,193	141,679.5	282,087.8	13,216.5	Tous établissements	1
29,816	36,670	87,497.1	195,403.0	1,337.7	Grossistes réguliers, total	2
367	521	1,060.3	1,935.4	58.7	Articles de récréation, de sport et de photographie	3
64	66	136.7	321.0	—	Articles de récréation et de sport:	
150	262	503.0	763.9	—	Articles de sport (assortiment complet)	4
20	37	63.7	305.4	58.7	Jouets, nouveautés et pièces pyrotechniques	5
133	156	356.9	545.1	—	Autres articles de récréation et de sport	6
					Équipement et fournitures photographiques	7
1,827	2,163	5,195.6	11,128.0	93.1	Automobiles	8
1,513	1,774	4,199.3	7,305.7	91.3	Équipement, pièces et accessoires d'automobile:	
57	73	121.4	399.6	—	Pièces et accessoires d'automobile	9
36	42	139.1	268.2	1.8	Pneus et chambres à air	10
221	274	735.8	3,154.5	—	Autre équipement d'automobile	11
					Véhicules automobiles	12
91	122	200.0	424.5	45.0	Bière, vin et spiritueux distillés	13
1,752	1,987	5,215.0	7,013.7	167.7	Produits chimiques, pharmaceutiques et connexes	14
440	502	1,605.4	1,460.8	22.0	Produits chimiques industriels	15
363	430	1,011.3	1,788.0	50.0	Drogues et articles pharmaceutiques divers:	
615	688	1,594.0	2,399.7	25.6	Drogues et médicaments brevetés (spécialités)	16
111	120	314.8	346.9	26.8	Autres	17
223	247	689.5	1,018.3	43.3	Savons et préparations de toilette	18
					Autres produits chimiques, pharmaceutiques et connexes	19
519	684	2,064.4	8,627.2	—	Charbon et coke	20
3,042	3,708	9,492.2	26,645.6	124.2	Mercerie et vêtement	21
436	573	1,144.8	3,594.7	7	Vêtements et accessoires:	
118	177	340.9	772.2	—	Vêtements et accessoires (assortiment complet)	22
53	60	147.1	702.3	—	Vêtements d'homme et de garçon	23
47	60	104.1	116.7	—	Accessoires de vêtements d'homme et de garçon	24
107	148	282.0	567.8	—	Vêtements de travail	25
13	21	59.6	287.0	—	Vêtements de femme	26
142	226	480.4	2,053.1	37.9	Bas et chaussettes, sous-vêtements et autres vêtements de femme et accessoires de vêtements de femme	27
126	156	299.4	495.5	7.0	Fourrures et vêtements de fourrure	28
265	304	865.7	1,654.8	—	Chapeaux et garnitures de chapeaux	29
622	661	2,003.0	4,443.2	—	Chaussures de tous genres	30
744	855	2,764.2	10,243.3	76.5	Merceries (assortiment complet)	31
191	239	454.4	709.3	—	Marchandises à la pièce	32
178	228	546.6	1,005.7	2.1	Autres merceries:	
					Menues merceries	33
					Merceries diverses n.a.é.	34
1,415	1,638	4,009.1	7,856.0	366.3	Articles électriques	35
428	484	1,153.4	2,728.5	27.6	Articles électriques (assortiment complet)	36
196	236	574.7	883.3	60.0	Appareils électriques de ménage:	
125	161	380.2	824.6	—	Appareils électriques (assortiment complet)	37
70	84	232.0	434.0	—	Appareils et accessoires de radio et télévision	38
					Autres appareils électriques de ménage (spécialités)	39
452	493	1,207.3	2,474.0	278.7	Matériel d'installation et de construction électriques, appareils et équipement:	
105	130	227.1	287.0	—	Matériel d'installation et de construction électriques	40
39	50	234.4	224.6	—	Appareils et équipement électriques	41
					Autres spécialités électriques	42
135	192	504.3	2,411.8	—	Produits agricoles (bruts)	43
10	24	34.3	14.4	—	Fleurs et plants de pépinière	44
63	81	180.5	1,603.2	—	Céréales	45
3	4	5.8	7.9	—	Peaux, fourrures brutes et laine:	
44	60	197.5	755.5	—	Fourrures brutes	46
					Peaux	47
6	9	18.5	7.0	—	Bétail:	
1	1	1.4	11.4	—	Chevaux	48
8	13	66.3	12.4	—	Autres bestiaux	49
					Autres produits agricoles (bruts)	50

TABLE 3. Wholesale trade, by major type of operation and kind of business for Canada and the provinces, 1951 - Continued

No.	Major type of operation and kind of business	Number of establishments — Nombre d'établissements	Sales - Ventés			Working proprietors Propriétaires actifs	
			Total	On own account — Propre compte	On commission — A commission	Male — Hommes	Female — Femmes
			\$'000	\$'000	\$'000		
QUEBEC—Con.							
Wholesalers proper—Con.							
1	Farm supplies	30	17,028.8	15,940.0	1,088.8	19	—
2	Feed, hay and grain	17	9,074.6	8,972.8	101.8	15	—
3	Seeds	5	5,114.0	4,139.0	975.0	3	—
4	Other	8	2,840.2	2,828.2	12.0	1	—
5	Food products (except groceries) and tobacco	484	295,777.8	293,047.6	2,730.2	454	5
Confectionery, soft drinks and tobacco:							
6	Confectionery	26	3,946.9	3,946.9	—	27	—
7	Soft drinks	47	4,151.0	4,034.3	116.7	48	—
8	Tobacco and confectionery	110	58,226.1	58,192.9	33.2	95	1
9	Cigars, cigarettes and tobacco	21	63,388.5	60,962.2	2,426.3	16	1
Dairy and poultry products:							
10	Dairy and poultry products (general line)	5	2,071.7	2,071.7	—	6	—
11	Dairy products	26	31,548.2	31,548.2	—	18	—
12	Poultry products	17	10,588.6	10,580.5	8.1	19	—
Fruits and vegetables (fresh):							
13	Fruits and vegetables (general line)	89	34,512.8	34,402.4	110.4	78	3
14	Fruits	17	14,650.9	14,650.9	—	18	—
15	Vegetables	12	3,900.2	3,900.2	—	6	—
16	Meats and meat products	74	44,141.6	44,141.6	—	83	—
17	Produce	11	7,454.7	7,419.2	35.5	10	—
18	Other food products except groceries	18	12,961.1	12,961.1	—	24	—
19	Other	11	4,235.5	4,235.5	—	6	—
20	Forest products (except lumber)	38	6,155.5	6,145.5	10.0	35	—
21	Pulpwood	11	1,635.6	1,625.6	10.0	12	—
22	Other forest products	27	4,519.9	4,519.9	—	23	—
23	Furniture and house furnishings	117	39,971.5	39,486.8	484.7	79	3
House furnishings:							
24	China, glassware, crockery and pottery	21	8,658.8	8,638.5	20.3	11	—
25	Floor coverings	22	16,542.4	16,339.4	203.0	5	—
26	Household linens, draperies, etc.	20	5,257.1	5,056.1	201.0	14	—
27	Other	19	3,616.1	3,614.1	2.0	18	1
28	Other	35	5,897.1	5,838.7	58.4	31	2
29	General merchandise	112	71,621.2	70,484.2	1,137.0	67	—
30	Groceries and food specialties	209	186,529.5	177,414.1	9,115.4	129	4
31	Groceries (general line)	153	143,553.1	137,133.8	6,419.3	86	3
Grocery specialties:							
32	Biscuits and other bakery products	12	1,971.1	1,963.1	8.0	11	—
33	Canned foods	15	16,496.3	14,234.8	2,261.5	9	—
34	Coffee, tea, spices and cocoa	14	1,545.2	1,545.2	—	14	1
35	Other	15	22,963.8	22,537.2	426.6	9	—
36	Hardware	72	53,658.2	52,995.7	662.5	35	—
37	Hardware (general line)	55	51,361.1	50,701.7	659.4	24	—
38	Hardware (specialty line)	17	2,297.1	2,294.0	3.1	11	—
39	Jewellery	84	11,367.8	11,281.7	86.1	50	2
40	Jewellery (general line)	28	3,593.9	3,565.5	28.4	21	1
41	Jewellery (specialty line)	50	7,432.1	7,374.4	57.7	23	1
42	Watch materials, jewellers' tools and supplies	6	341.8	341.8	—	6	—
43	Leather and leather goods	32	3,965.9	3,708.4	257.5	26	—
44	Leather and leather goods (general line)	15	1,498.8	1,438.3	60.5	7	—
45	Leather and shoe findings	17	2,467.1	2,270.1	197.0	19	—
46	Lumber and building materials (other than metal)	213	93,593.2	91,619.8	1,973.4	128	2
Construction and building materials:							
47	Building materials (general line)	41	23,085.1	22,352.1	733.0	14	1
48	Glass	11	5,120.1	4,516.3	603.8	7	—
49	Paints, varnishes, lacquers and enamels	16	1,987.7	1,987.7	—	10	—
50	Insulation, siding and/or roofing materials	7	1,978.0	1,956.8	21.2	6	—
51	Other specialty lines	6	1,635.1	1,635.1	—	1	—
52	Other	4	627.4	627.4	—	2	—
Lumber and millwork:							
53	Lumber	112	50,785.9	50,221.9	564.0	81	1
54	Lumber and millwork	16	8,373.9	8,322.5	51.4	7	—

TABLEAU 3. Commerce de gros, par principal genre d'exploitation et par genre de commerce
Canada et provinces, 1951 - suite

Employees Employés		Payroll Feuille de paye	Stocks on hand Dec. 31 Stocks en magasin 31 déc.		Principal genre d'exploitation et genre de commerce	No.
Minimum	Maximum		Owned En propre	Held on consignment En consignation		
		\$'000	\$'000	\$'000	QUÉBEC—suite.	
Grossistes réguliers—suite						
142	196	387.9	730.5	20.5	Fournitures agricoles	1
93	129	242.0	420.9	—	Provençes, foin et céréales	2
31	42	91.4	230.7	20.0	Graines de semence	3
18	25	54.5	78.9	.5	Autres	4
3,378	4,147	8,609.5	19,146.3	22.5	Produits alimentaires (sauf ceux d'épicerie) et tabac	5
73	91	216.8	211.6	—	Confiserie, liqueurs douces et tabac:	
163	275	422.9	229.2	22.5	Confiserie	6
759	858	1,915.4	3,633.5	—	Liqueurs douces	7
265	286	883.8	5,956.8	—	Tabac et confiserie	8
				—	Cigares, cigarettes et tabac	9
39	43	66.3	279.1	—	Produits laitiers et de basse-cour:	
169	206	595.7	2,552.7	—	Produits laitiers et de basse-cour (assortiment complet)	10
161	212	291.3	745.5	—	Produits laitiers	11
				—	Produits de basse-cour	12
653	855	1,495.8	1,059.3	—	Fruits et légumes frais:	
84	115	280.7	161.9	—	Fruits et légumes (assortiment complet)	13
66	80	157.1	125.1	—	Fruits	14
566	692	1,428.1	2,008.9	—	Légumes	15
111	128	244.3	316.0	—	Viandes et produits de la viande	16
145	161	407.6	1,516.2	—	Provisions	17
124	145	203.7	350.5	—	Autres produits alimentaires (sauf ceux d'épicerie)	18
				—	Autres	19
138	443	487.3	623.4	2.1	Produits forestiers (sauf le bois d'oeuvre)	20
27	103	81.3	241.3	2.1	Bois à pulpe	21
111	340	406.0	382.1	—	Autres produits forestiers	22
922	1,155	3,085.4	7,541.6	7.4	Meubles et articles de ménage	23
358	416	1,172.2	1,714.9	6.0	Articles de ménage:	
227	273	821.1	3,337.4	—	Porcelaine, verrerie, faïence, poterie	24
113	136	259.8	1,262.1	—	Couvertures de plancher	25
62	107	379.3	371.9	.9	Lingerie de ménage, draperies, etc.	26
162	223	453.0	855.3	.5	Autres	27
				—	Autres	28
1,615	1,922	4,252.7	11,577.3	4.0	Marchandise générale	29
2,518	2,911	6,042.8	18,908.1	79.5	Épicerie et spécialités alimentaires	30
2,089	2,383	4,914.0	16,210.8	79.5	Épicerie (assortiment complet)	31
108	130	249.3	121.0	—	Spécialités alimentaires:	
80	115	258.2	1,228.0	—	Biscuits et autres produits de boulangerie	32
32	43	74.2	333.7	—	Conserves alimentaires	33
209	240	547.1	1,014.6	—	Café, thé, épices et cacao	34
				—	Autres	35
1,623	1,778	4,309.9	10,637.3	17.2	Quincaillerie	36
1,541	1,682	4,075.2	10,169.4	17.2	Quincaillerie (assortiment complet)	37
82	96	234.7	467.9	—	Spécialités de quincaillerie	38
397	477	1,189.4	3,408.3	1.0	Bijouterie	39
128	156	359.6	980.8	1.0	Bijouterie (assortiment complet)	40
247	291	765.5	2,373.3	—	Spécialités de bijouterie	41
22	30	64.3	54.2	—	Pièces de montre, instruments et fournitures de bijoutier	42
112	139	527.4	686.9	12.0	Cuir et articles de cuir	43
56	75	119.5	211.6	.5	Cuir et articles de cuir (assortiment complet)	44
56	64	407.9	475.3	11.5	Cuir et crêpins	45
2,287	3,421	6,177.1	10,262.5	11.0	Bois d'oeuvre et matériaux de construction (autres qu'en métal)	46
524	695	1,316.0	1,933.6	—	Matériaux de construction:	
357	421	827.2	980.2	—	Matériaux de construction (assortiment complet)	47
65	76	173.2	236.0	—	Vitre	48
27	43	103.4	292.8	—	Peintures, vernis, laques et émaux	49
42	67	185.7	147.7	—	Matériaux d'isolation, de revêtement extérieur et de toiture	50
28	30	75.1	112.6	—	Autres spécialités	51
				—	Autres	52
1,031	1,814	2,963.4	5,569.3	2.0	Bois d'oeuvre et bois ouvré:	
213	275	533.1	990.3	9.0	Bois d'oeuvre	53
				—	Bois d'oeuvre et bois ouvré	54

TABLE 3. Wholesale trade, by major type of operation and kind of business for Canada and the provinces, 1951 - Continued

No.	Major type of operation and kind of business	Number of establishments — Nombre d'établissements	Sales - Ventés			Working proprietors — Propriétaires actifs	
			Total	On own account — Propre compte	On commission — A commission	Male — Hommes	Female — Femmes
			\$'000	\$'000	\$'000		
QUEBEC—Con.							
Wholesalers proper—Con.							
1	Machinery, equipment and supplies	371	139,718.3	135,049.1	4,669.2	167	4
Commercial machinery, equipment and supplies:							
2	Commercial refrigeration equipment and supplies	7	2,593.7	2,193.7	400.0	3	—
3	Hotel and restaurant equipment and supplies (non-food)	14	3,054.0	3,054.0	—	11	1
4	Office machines and equipment	53	5,020.9	4,986.4	34.5	37	—
5	Store machines and fixtures	11	1,245.5	1,245.5	—	4	2
6	Other commercial machinery and equipment	7	892.4	892.4	—	3	—
Construction machinery and equipment:							
7	Construction machinery and equipment, new	15	19,700.7	19,630.2	70.5	2	1
Industrial machinery, equipment and supplies:							
8	Industrial machinery, equipment and supplies (general line)	15	19,265.6	17,432.5	1,833.1	5	—
9	Bottles and bottling machinery	4	1,753.5	1,685.5	68.0	1	—
10	Machine tools	12	6,567.5	6,092.7	474.8	4	—
11	Mining machinery, equipment and supplies	4	1,851.0	1,761.6	89.4	1	—
12	Power house and power transmission equipment	8	2,594.3	2,362.9	231.4	—	—
13	Printers' and lithographers' machinery, equipment and supplies	5	1,817.8	1,817.8	—	—	—
14	Textile machinery, equipment and supplies	6	1,422.1	1,422.1	—	2	—
15	Miscellaneous industrial machinery, equipment and supplies	57	12,831.2	12,350.3	480.9	21	—
16	Industrial machinery, used	4	447.4	442.4	5.0	3	—
17	Other	6	2,196.9	2,084.2	112.7	3	—
Professional equipment and supplies:							
18	Church equipment and religious goods	14	3,245.3	3,245.3	—	12	—
19	Dentists' equipment and supplies	5	1,684.6	1,679.9	4.7	—	—
20	School equipment and supplies	3	605.7	605.7	—	1	—
21	Scientific and laboratory equipment and supplies	6	3,341.4	3,335.8	5.6	2	—
22	Surgical, medical and hospital equipment and supplies	12	2,374.3	2,374.3	—	4	—
23	Other professional equipment and supplies	9	1,903.4	1,901.1	2.3	5	—
Service equipment and supplies:							
24	Barber and beauty parlour equipment and supplies	13	944.3	806.6	137.7	10	—
25	Fire protection equipment and supplies	9	1,073.3	1,073.3	—	1	—
26	Motion picture apparatus and supplies	8	2,516.8	2,504.2	12.6	1	—
27	Other service equipment and supplies	7	981.2	981.2	—	5	—
28	Other	6	1,064.4	1,064.4	—	1	—
Transportation equipment and supplies:							
29	Marine equipment and supplies	14	3,036.7	3,016.7	20.0	8	—
30	Railroad equipment and supplies	9	12,175.3	11,935.6	239.7	—	—
31	Other	10	16,599.8	16,199.8	400.0	2	—
32	Other	18	4,917.3	4,871.0	46.3	15	—
33	Metals and metal work	44	134,616.6	132,814.2	1,802.4	16	—
34	Iron and steel (metals and metal work)	40	42,193.3	40,390.9	1,802.4	16	—
35	Non-ferrous metals and metal work	4	92,423.3	92,423.3	—	—	—
36	Paper and paper products	93	125,290.9	124,744.1	546.8	58	3
37	Paper and paper products (general line)	13	10,285.8	10,285.8	—	8	—
38	Stationery and stationery supplies	43	6,575.7	6,516.9	58.8	32	1
39	Wrapping paper and paper bags	14	5,635.6	5,635.6	—	9	1
40	Other paper and paper goods	13	4,110.2	4,098.2	12.0	6	1
41	Other	10	98,683.6	98,207.6	476.0	3	—
42	Petroleum and petroleum products	4	398.0	398.0	—	4	—
43	Plumbing and heating equipment and supplies	60	34,949.6	34,853.8	95.8	19	1
44	Air-conditioning and ventilating equipment	3	657.1	657.1	—	—	—
45	Heating equipment and supplies	17	5,744.8	5,743.4	1.4	6	—
46	Plumbing equipment and supplies	18	6,937.9	6,937.9	—	8	—
47	Plumbing and heating equipment and supplies (general line)	22	21,609.8	21,515.4	94.4	5	1
48	Waste materials (including scrap metal)	111	30,417.5	30,179.8	237.7	120	1
49	Junk and scrap (general line)	28	1,241.4	1,222.9	18.5	32	1
50	Scrap metal	52	20,398.6	20,391.6	7.0	57	—
51	Waste materials (other than scrap metal)	31	8,777.5	8,565.3	212.2	31	—
52	Other kinds of business	129	17,430.8	17,344.4	86.4	104	3
53	Books, periodicals and newspapers	20	5,878.2	5,868.2	10.0	16	1
54	Optical goods	8	932.0	932.0	—	1	—
Textiles and textile materials (other than dry goods):							
55	Other textiles and textile materials (other than dry goods)	13	2,752.4	2,746.4	6.0	12	—
56	Second-hand goods (except machinery and automotive)	21	2,775.8	2,746.6	29.2	21	1
57	Miscellaneous kinds of business (n.e.c.)	67	5,092.4	5,051.2	41.2	54	1

TABLEAU 3. Commerce de gros, par principal genre d'exploitation et par genre de commerce, Canada et provinces, 1951 - suite

Employees — Employés		Payroll — Feuille de paye	Stocks on hand Dec. 31 — Stocks en magasin 31 déc.		Principal genre d'exploitation et genre de commerce	No
Minimum	Maximum		Owned — En propre	Held on consignment — En consignation		
		\$'000	\$'000	\$'000		
QUÉBEC—suite						
Grossistes réguliers—fin						
3,673	4,360	12,216.2	24,070.2	290.5	Machinerie, équipement et fournitures.....	1
66	73	236.2	284.4	—	Machinerie, équipement et fournitures commerciaux:	
92	110	311.3	601.5	—	Équipement et fournitures de réfrigération commerciaux.....	2
306	359	835.8	1,152.8	.6	Équipement et fournitures (non pour les aliments) d'hôtel et restaurant.....	3
55	64	182.1	201.7	—	Machines et équipement de bureau.....	4
52	72	195.5	193.1	—	Machines et fournitures de magasin commerciaux.....	5
				—	Autres machineries et équipements commerciaux.....	6
282	338	1,041.7	7,300.3	—	Machinerie et équipement de construction:	
				—	Machinerie et équipement neufs de construction.....	7
454	505	1,674.2	2,086.9	4.7	Machinerie, équipement et fournitures industriels:	
				—	Machinerie, équipement et fournitures industriels (assortiment complet).	8
44	62	175.3	194.6	2.1	Bouteilles et outillage d'embouteillage.....	9
143	159	575.7	644.7	210.0	Machines-outils.....	10
14	17	74.9	215.9	18.8	Machinerie, équipement et fournitures de mines.....	11
82	103	298.6	332.3	2.2	Équipement d'usines génératrices et de transmission d'énergie.....	12
49	58	172.0	165.2	—	Machinerie, équipement et fournitures d'imprimerie et de lithographie.	13
32	40	99.0	312.3	—	Machinerie, équipement et fournitures de filatures.....	14
326	391	1,072.5	1,443.3	1.8	Machinerie, équipement et fournitures industriels divers.....	15
13	13	30.4	84.6	—	Machinerie industrielle usagée.....	16
48	62	171.2	158.7	—	Autres.....	17
228	260	565.7	799.0	—	Équipement et fournitures professionnels:	
100	104	261.7	380.1	—	Équipement d'église et articles religieux.....	18
19	19	50.5	93.1	—	Équipement et fournitures de dentistes.....	19
138	153	391.5	688.2	.8	Équipement et fournitures d'écoles.....	20
82	99	381.3	345.7	—	Équipement et fournitures scientifiques et de laboratoire.....	21
56	75	135.3	380.4	—	Équipement et fournitures chirurgicaux, médicaux et hospitaliers.....	22
				—	Autres équipements et fournitures professionnels.....	23
52	60	129.0	184.2	33.0	Équipement et fournitures d'établissements de service:	
39	42	132.9	69.7	—	Équipement et fournitures de salons de barbier et de coiffeuse.....	24
128	141	364.7	495.9	—	Équipement et fournitures de protection contre l'incendie.....	25
26	33	84.1	107.0	—	Équipement et fournitures de cinématographie.....	26
42	47	147.2	154.9	—	Autres équipements et fournitures de service.....	27
				—	Autres.....	28
132	150	283.9	337.0	10.0	Équipement et fournitures de transport:	
145	155	553.2	1,884.5	2.5	Équipement et fournitures de marine.....	29
335	482	1,275.7	2,132.4	3.0	Équipement et fourniture de chemin de fer.....	30
93	114	313.1	645.8	1.0	Autres.....	31
				—	Autres.....	32
698	811	2,703.9	8,517.1	5.0	Métaux et métaux ouvrés.....	33
436	516	1,834.2	3,784.3	5.0	Fer et acier (métaux et ouvrages).....	34
262	295	869.7	4,732.8	—	Métaux et métaux ouvrés non ferreux.....	35
1,110	1,340	3,499.6	3,925.6	—	Papier et produits du papier.....	36
458	510	1,155.6	1,169.5	—	Papier et produits du papier (assortiment complet).....	37
229	350	796.8	774.4	—	Papeteries et fournitures de papeterie.....	38
106	123	349.0	494.2	—	Papier d'emballage et ses produits.....	39
60	66	224.2	360.2	—	Autres papier et articles en papier.....	40
257	291	974.0	1,127.3	—	Autres.....	41
6	9	20.7	27.9	—	Pétrole et ses dérivés.....	42
853	962	2,838.4	4,511.4	—	Équipement et fournitures de plomberie et chauffage.....	43
21	26	84.2	28.3	—	Équipement de climatisation et de ventilation.....	44
160	196	452.0	902.9	—	Équipement et fournitures de chauffage.....	45
124	147	397.2	964.8	—	Équipement et fournitures de plomberie.....	46
548	593	1,905.0	2,615.4	—	Équipement et fournitures de plomberie et chauffage (assortiment complet).	47
544	714	1,684.2	1,803.0	—	Matières de rebut (y compris les métaux de rebut).....	48
40	52	59.8	142.3	—	Vieilleseries et rebuts (assortiment complet).....	49
273	378	1,104.5	1,037.6	—	Métaux de rebut.....	50
231	284	519.9	623.1	—	Matières de rebut (autres que les métaux).....	51
652	870	1,723.5	2,983.4	10.0	Tous autres genres de commerce.....	52
204	230	481.5	701.5	3.0	Livres, périodiques et journaux.....	53
93	116	214.9	194.0	—	Articles d'optique.....	54
				—	Textiles et tissus (autres que merceries):	
46	63	154.3	707.0	—	Autres textiles et tissus (sauf merceries).....	55
106	142	333.0	229.4	7.0	Marchandises d'occasion (sauf la machinerie et les véhicules automobiles).....	56
203	319	539.8	1,151.5	—	Divers genres de commerce (n.a.é.).....	57

TABLE 3. Wholesale trade, by major type of operation and kind of business
for Canada and the provinces, 1951 - Continued

No.	Major type of operation and kind of business	Number of establishments — Nombre d'établissements	Sales - Ventes			Working proprietors — Propriétaires actifs	
			Total	On own account — Propre compte	On commission — A commission	Male — Hommes	Female — Femmes
			\$'000	\$'000	\$'000		
QUEBEC - Con.							
1	Petroleum bulk tank stations, total	341	218,284.1	171,125.6	47,158.5	222	2
2	Petroleum and petroleum products	341	218,284.1	171,125.6	47,158.5	222	2
3	Assemblers of primary products, total	422	159,701.2	144,502.7	15,198.5	352	7
4	Farm products (raw materials)	189	52,831.8	50,313.3	2,518.5	175	1
5	Flowers and nursery stock	6	1,558.1	808.8	749.3	4	—
6	Grain	5	10,904.3	10,853.1	51.2	4	—
	Hides, skins, raw furs and wool:						
7	Raw furs	23	12,826.2	12,281.0	545.2	16	—
8	Hides and skins	12	3,900.7	3,900.7	—	12	1
	Livestock:						
9	Horses	14	611.4	604.4	7.0	13	—
10	Other livestock	116	22,026.7	20,860.9	1,165.8	115	—
11	Other farm products (raw materials)	13	1,004.4	1,004.4	—	11	—
12	Farm supplies	18	5,689.9	5,653.6	36.3	19	—
13	Feed, hay and grain	15	4,857.1	4,820.8	36.3	17	—
14	Seeds	3	832.8	832.8	—	2	—
15	Food products (except groceries) and tobacco	179	89,916.7	77,434.3	12,482.4	124	6
	Dairy and poultry products:						
16	Dairy and poultry products (general line)	9	3,304.2	1,732.2	1,572.0	6	—
17	Dairy products	16	4,071.7	3,951.3	120.4	4	—
18	Poultry products	39	8,794.4	7,419.2	1,375.2	31	6
	Fruits and vegetables (fresh):						
19	Fruits and vegetables (general line)	48	25,172.4	18,042.2	7,130.2	45	—
20	Fruits	13	3,413.7	2,413.7	1,000.0	9	—
21	Vegetables	5	816.3	636.3	180.0	3	—
22	Meats and meat products	18	5,205.3	5,005.3	200.0	15	—
23	Produce	16	35,103.3	34,198.7	904.6	—	—
24	Other	15	4,035.4	4,035.4	—	11	—
25	Forest products (except lumber)	36	11,262.8	11,101.5	161.3	34	—
26	Manufacturers' sales branches and offices, total	583	1,320,640.3	1,275,531.8	45,108.5	3	—
27	Amusement, sporting and photographic goods	4	3,010.0	3,010.0	—	—	—
28	Automotive	25	77,448.6	77,448.6	—	—	—
	Automotive equipment, parts and accessories:						
29	Tires and tubes	7	20,541.7	20,541.7	—	—	—
30	Other	9	3,961.9	3,961.9	—	—	—
31	Motor vehicles	9	52,945.0	52,945.0	—	—	—
32	Beer, wine and distilled spirits	6	4,254.4	3,994.8	259.6	—	—
33	Chemicals, drugs and allied products	32	56,366.0	56,351.9	14.1	—	—
34	Industrial chemicals	12	22,712.0	22,712.0	—	—	—
	Drugs and drug sundries:						
35	Drugs and patent medicines (specialty lines)	3	2,808.2	2,808.2	—	—	—
36	Other	7	2,944.8	2,944.8	—	—	—
37	Soaps and toilet preparations	5	26,354.8	26,354.8	—	—	—
38	Other chemicals, drugs and allied products	5	1,546.2	1,532.1	14.1	—	—
39	Dry goods and apparel	78	142,703.8	138,478.9	4,224.9	2	—
	Clothing and furnishings:						
40	Clothing and/or furnishings (general line)	7	4,249.6	3,057.6	1,192.0	—	—
41	Furnishings, men's and boys'	13	7,320.9	7,236.3	84.6	—	—
42	Clothing, women's	4	1,442.4	1,442.4	—	—	—
43	Hosiery, underwear and other women's apparel and accessories	11	7,769.8	6,920.5	849.3	—	—
44	Shoes and other footwear	11	11,453.5	10,973.7	479.8	—	—
45	Other	5	1,639.3	1,639.3	—	—	—
	Other dry goods:						
46	Notions	7	3,106.3	3,106.3	—	—	—
47	Miscellaneous dry goods (n.e.c.)	7	28,608.7	26,989.5	1,619.2	—	—
48	Other	13	77,113.3	77,113.3	—	2	—

**TABEAU 3. Commerce de gros, par principal genre d'exploitation et par genre de commerce
Canada et provinces, 1951 - suite**

Employees — Employés		Payroll — Feuille de paye	Stocks on hand Dec. 31 — Stocks en magasin 31 déc.		Principal genre d'exploitation et genre de commerce	No
Minimum	Maximum		Owned — En propre	Held on consignment — En consignation		
		\$'000	\$'000	\$'000		
QUÉBEC - suite						
2,189	2,555	6,877.2	4,094.4	1,717.9	Dépôts d'essence, total	1
2,189	2,555	6,877.2	4,094.4	1,717.9	Pétrole et ses dérivés	2
1,837	2,592	4,527.8	8,635.1	98.2	Rassembleurs de produits primaires, total	3
439	646	1,309.7	3,530.0	4.9	Produits agricoles (bruts)	4
45	50	135.7	176.9	1.7	Fleurs et plants de pépinière	5
87	116	228.1	477.6	—	Céréales	6
69	88	293.6	1,976.7	—	Peaux, fourrures brutes et laine:	
40	52	108.3	304.0	—	Fourrures brutes	7
18	28	38.5	34.5	—	Peaux	8
152	260	440.9	377.7	3.2	Bétail:	
28	52	64.6	182.6	—	Chevaux	9
					Autres bestiaux	10
					Autres produits agricoles (bruts)	11
104	164	240.8	420.5	.5	Fournitures agricoles	12
61	75	126.8	230.4	.5	Provençes, foin et céréales	13
43	89	114.0	190.1	—	Graines de semence	14
931	1,261	2,447.7	4,140.2	90.8	Produits alimentaires (sauf ceux d'épicerie) et tabac	15
33	38	65.1	141.3	20.0	Produits laitiers et de basse-cour:	
67	85	132.7	138.1	11.6	Produits laitiers et de basse-cour (assortiment complet)	16
127	203	278.5	632.3	—	Produits laitiers	17
					Produits de basse-cour	18
217	276	655.9	356.7	6.0	Fruits et légumes frais:	
41	68	112.0	43.4	—	Fruits et légumes (assortiment complet)	19
16	24	49.1	17.5	—	Fruits	20
50	51	87.7	107.6	3.0	Légumes	21
305	414	836.1	2,448.8	50.2	Viandes et produits de la viande	22
75	102	230.6	254.5	—	Provisions	23
					Autres	24
363	521	529.6	544.4	2.0	Produits forestiers (sauf le bois d'oeuvre)	25
10,078	11,379	34,604.3	68,019.1	509.3	Succursales et bureaux de ventes des manufacturiers, total	26
56	71	217.0	394.4	—	Articles de récréation, de sport et de photographie	27
511	572	1,721.8	3,562.5	—	Automobiles	28
221	238	733.5	2,334.2	—	Équipement, pièces et accessoires d'automobile:	
56	63	227.0	196.4	—	Pneus et chambres à air	29
234	271	761.3	1,031.9	—	Autres	30
					Véhicules automobiles	31
92	106	352.1	547.2	—	Bière, vin et spiritueux distillés	32
621	702	2,262.0	2,562.1	—	Produits chimiques, pharmaceutiques et connexes	33
156	172	645.0	1,357.8	—	Produits chimiques industriels	34
63	73	237.6	203.9	—	Drogues et articles pharmaceutiques divers:	
150	183	476.3	134.2	—	Drogues et médicaments brevetés (spécialités)	35
220	234	811.4	623.1	—	Autres	36
32	40	91.7	243.1	—	Savons et préparations de toilette	37
					Autres produits chimiques, pharmaceutiques et connexes	38
1,023	1,120	3,695.1	9,006.2	52.6	Mercerie et vêtement	39
37	37	165.4	309.1	—	Vêtements et accessoires:	
100	120	470.8	638.3	—	Vêtements et accessoires (assortiment complet)	40
14	15	83.7	394.1	—	Accessoires de vêtements d'homme et de garçon	41
347	383	699.5	443.2	52.6	Vêtements de femme	42
156	165	524.0	1,312.5	—	Bas et chaussettes, sous-vêtements et autres vêtements de femme et accessoires de vêtements de femme.	43
15	15	105.8	11.3	—	Chaussures de tous genres	44
27	30	117.6	172.7	—	Autres	45
47	48	250.7	40.7	—	Autres merceries:	
280	307	1,277.6	5,684.3	—	Menues merceries	46
					Merceries diverses n.a.é.	47
					Autres	48

TABLE 3. Wholesale trade, by major type of operation and kind of business
for Canada and the provinces, 1951 - Continued

No.	Major type of operation and kind of business	Number of establishments — Nombre d'établissements	Sales - Ventes			Working proprietors — Propriétaires actifs	
			Total	On own account — Propre compte	On commission — A commission	Male — Hommes	Female — Femmes
			\$'000	\$'000	\$'000		
QUEBEC—Con.							
Manufacturers' sales branches and offices—Con.							
1	Electrical goods.....	48	108,042.2	106,984.2	1,058.0	—	—
2	Electrical merchandise (general line).....	13	62,197.9	61,305.7	892.2	—	—
Household electrical appliances:							
3	Electrical appliances (general line).....	8	24,888.1	24,888.1	—	—	—
4	Other.....	7	2,202.4	2,060.6	141.8	—	—
Wiring supplies, construction materials, apparatus and equipment:							
5	Wiring supplies and construction materials.....	8	5,593.9	5,569.9	24.0	—	—
6	Electrical apparatus and equipment.....	12	13,159.9	13,159.9	—	—	—
7	Farm products (raw materials).....	2	--	--	--	--	--
8	Farm supplies.....	5	3,234.5	3,234.5	—	—	—
9	Feed, hay and grain.....	5	3,234.5	3,234.5	—	—	—
10	Food products (except groceries) and tobacco.....	24	50,536.1	47,188.5	3,347.6	—	—
11	Confectionery, soft drinks and tobacco.....	11	12,798.2	12,775.6	22.6	—	—
Dairy and poultry products:							
12	Dairy products.....	3	8,556.0	8,556.0	—	—	—
13	Produce.....	5	18,761.3	18,761.3	—	—	—
14	Other.....	5	10,420.6	7,095.6	3,325.0	—	—
15	Furniture and house furnishings.....	18	8,699.0	8,699.0	—	—	—
16	Furniture.....	3	1,107.4	1,107.4	—	—	—
House furnishings:							
17	Brooms and brushes.....	8	1,095.0	1,095.0	—	—	—
18	Floor coverings.....	3	3,060.5	3,060.5	—	—	—
19	Other.....	4	3,436.1	3,436.1	—	—	—
20	Groceries and food specialties.....	49	75,207.3	74,530.4	676.9	—	—
21	Hardware.....	4	--	--	--	--	--
22	Jewellery.....	5	1,980.9	1,854.7	126.2	—	—
23	Leather and leather goods.....	8	5,759.4	5,581.6	177.8	—	—
24	Lumber and building materials (other than metal).....	56	49,653.4	49,653.4	—	—	—
Construction and building materials:							
25	Building materials (general line).....	8	20,368.2	20,368.2	—	—	—
26	Glass.....	3	488.3	488.3	—	—	—
27	Paints, varnishes, lacquers and enamels.....	15	2,441.6	2,441.6	—	—	—
28	Paints, glass and decorators' supplies.....	13	793.3	793.3	—	—	—
29	Insulation, siding and/or roofing materials.....	6	2,865.0	2,865.0	—	—	—
30	Other specialty lines.....	6	20,716.5	20,716.5	—	—	—
31	Lumber and millwork.....	5	1,980.5	1,980.5	—	—	—
32	Machinery, equipment and supplies.....	113	98,722.0	97,779.6	942.4	1	—
Commercial machinery, equipment and supplies:							
33	Office machines and equipment.....	18	6,793.4	6,793.4	—	—	—
34	Other.....	8	3,657.4	3,657.4	—	—	—
35	Farm machinery and equipment.....	7	18,113.7	18,113.7	—	—	—
Industrial machinery, equipment and supplies:							
36	Industrial machinery, equipment and supplies (general line).....	13	19,324.7	19,324.7	—	—	—
37	Machine tools.....	4	1,818.9	1,596.9	222.0	—	—
38	Power house and power transmission equipment.....	4	4,184.1	4,148.0	36.1	—	—
39	Printers' and lithographers' machinery, equipment and supplies.....	8	3,025.5	3,025.5	—	—	—
40	Miscellaneous industrial machinery, equipment and supplies.....	23	25,371.6	24,711.2	660.4	—	—
41	Other.....	6	2,908.4	2,900.0	8.4	1	—
42	Professional equipment and supplies.....	4	404.1	404.1	—	—	—
Service equipment and supplies:							
43	Fire protection equipment and supplies.....	4	1,893.3	1,877.8	15.5	—	—
44	Other.....	8	1,362.7	1,362.7	—	—	—
45	Transportation equipment and supplies.....	6	9,864.2	9,864.2	—	—	—
46	Metals and metal work.....	27	343,533.9	310,781.0	32,752.9	—	—
47	Iron and steel (metals and metal work).....	20	33,359.9	32,867.0	492.9	—	—
48	Non-ferrous metals and metal work.....	7	310,174.0	277,914.0	32,260.0	—	—

TABEAU 3. Commerce de gros, par principal genre d'exploitation et par genre de commerce, Canada et provinces, 1951 - suite

Employees — Employés		Payroll — Feuille de paye	Stocks on hand Dec. 31 — Stocks en magasin 31 déc.		Principal genre d'exploitation et genre de commerce	No
Minimum	Maximum		Owned — En propre	Held on consignment — En consignation		
		\$'000	\$'000	\$'000		
QUÉBEC—suite						
Succursales et bureaux de vente des manufacturiers—suite						
1, 187	1, 375	3, 673.1	8, 683.0	281.8	Articles électriques	1
692	798	2, 128.3	5, 783.0	281.8	Articles électriques (assortiment complet)	2
212	239	595.4	1, 838.4	—	Appareils électriques de ménage:	3
87	118	214.2	260.4	—	Appareils électriques (assortiment complet)	4
					Autres	
97	109	340.9	269.1	—	Matériel d'installation et de construction électriques, appareils et équipement:	5
99	111	394.3	532.1	—	Matériel d'installation et de construction électriques	6
					Appareils et équipement électriques	
--	--	--	--	--	Produits agricoles (bruts)	7
17	22	46.4	373.5	—	Fournitures agricoles	8
17	22	46.4	373.5	—	Provendes, foin et céréales	9
673	807	2, 002.9	2, 305.1	116.6	Produits alimentaires (sauf ceux d'épicerie) et tabac	10
221	269	630.4	657.6	—	Confiserie, liquors douces et tabac	11
250	300	738.5	424.6	—	Produits laitiers et de basse-cour:	12
133	158	412.8	1, 055.4	—	Produits laitiers	13
69	80	221.2	167.5	116.6	Provisions	14
					Autres	
101	109	377.6	575.4	—	Meubles et articles de ménage	15
33	35	140.9	109.7	—	Meubles	16
25	27	95.4	70.2	—	Articles de ménage:	17
10	10	38.8	268.9	—	Balais et brosses	18
33	37	102.5	126.6	—	Couvertures de plancher	19
					Autres	
1, 129	1, 188	3, 471.3	8, 560.5	—	Épiceries et spécialités alimentaires	20
--	--	--	--	--	Quincaillerie	21
25	27	82.0	80.4	5.7	Bijouterie	22
30	30	171.5	226.4	7.1	Cuir et articles de cuir	23
948	1, 100	3, 249.4	2, 962.8	—	Bois d'oeuvre et matériaux de construction (autres qu'en métal)	24
550	622	1, 822.8	1, 571.7	—	Matériaux de construction:	25
29	35	60.5	100.6	—	Matériaux de construction (assortiment complet)	26
82	90	173.8	308.3	—	Vitre	27
41	44	87.5	218.6	—	Peintures, vernis, laques et émaux	28
24	37	82.8	85.0	—	Peintures, vitre et accessoires de décorateurs	29
181	217	897.6	368.8	—	Matériaux d'isolation, de revêtement extérieur et de toiture	30
41	55	124.4	309.8	—	Autres spécialités	31
					Bois d'oeuvre et bois ouvré	
1, 920	2, 168	6, 482.8	7, 722.9	3.5	Machinerie, équipement et fournitures	32
504	535	1, 536.6	989.1	—	Machinerie, équipement et fournitures commerciaux:	33
143	151	770.7	259.2	—	Machines et équipement de bureau	34
278	329	785.1	2, 314.1	—	Autres	35
258	295	957.6	1, 335.6	—	Machinerie et équipement agricoles	36
17	17	54.7	21.0	—	Machinerie, équipement et fournitures industriels:	37
39	56	181.2	31.3	—	Machinerie, équipement et fournitures industriels (assortiment complet)	38
93	101	260.7	483.1	—	Machines-outils	39
378	418	1, 076.5	1, 408.7	3.5	Équipement d'usines génératrices et de transmission d'énergie	40
30	37	211.0	119.2	—	Machinerie, équipement et fournitures industriels divers	41
10	12	34.1	28.6	—	Autres	42
35	38	139.1	411.9	—	Équipement et fournitures professionnels	43
46	49	152.6	158.1	—	Équipement et fournitures d'établissements de service:	44
89	130	322.9	163.0	—	Équipement et fournitures de protection contre l'incendie	45
					Autres	
632	743	2, 404.4	15, 252.4	42.0	Équipement et fournitures de transport	46
526	610	1, 918.2	2, 862.9	42.0	Métaux et métaux ouvrés	47
106	133	486.2	12, 389.5	—	Fer et acier (métaux et ouvrages)	48
					Métaux et métaux ouvrés non ferreux	

TABLE 3. Wholesale trade, by major type of operation and kind of business
for Canada and the provinces, 1951 - Continued

No.	Major type of operation and kind of business	Number of establishments — Nombre d'établissements	Sales - Ventes			Working proprietors — Propriétaires actifs	
			Total	On own account — Propre compte	On commission — A commission	Male — Hommes	Female — Femmes
			\$'000	\$'000	\$'000		
QUEBEC—Con.							
Manufacturers' sales branches and offices—Con.							
1	Paper and paper products	40	231,946.0	231,900.6	45.4	—	—
2	Newsprint	6	171,985.7	171,985.7	—	—	—
3	Stationery and stationery supplies	12	3,822.8	3,777.9	44.9	—	—
4	Other paper and paper goods	16	20,205.5	20,205.0	.5	—	—
5	Other	6	35,932.0	35,932.0	—	—	—
6	Plumbing and heating equipment and supplies	21	24,630.1	23,300.4	1,329.7	—	—
7	Air-conditioning and ventilating equipment	4	2,587.3	1,257.6	1,329.7	—	—
8	Heating equipment and supplies	8	3,647.3	3,647.3	—	—	—
9	Plumbing equipment and supplies	3	3,556.2	3,556.2	—	—	—
10	Plumbing and heating equipment and supplies (general line)	6	14,839.3	14,839.3	—	—	—
11	Other kinds of business	18	15,942.1	15,874.1	68.0	—	—
12	Rubber goods (general line)	4	2,223.9	2,223.9	—	—	—
13	Miscellaneous kinds of business (n.e.c.)	14	13,718.2	13,650.2	68.0	—	—
14	Agents and brokers, total	445	558,724.0	40,525.7	518,198.3	317	5
15	Amusement, sporting and photographic goods	4	--	--	--	--	--
16	Automotive	11	4,259.0	782.7	3,476.3	4	—
17	Automotive equipment parts and accessories: Automotive parts and accessories	11	4,259.0	782.7	3,476.3	4	—
18	Beer, wine and distilled spirits	9	3,398.9	1,869.3	1,529.6	7	—
19	Chemicals, drugs and allied products	19	5,523.3	1,484.9	4,038.4	7	—
20	Drugs and drug sundries:						
21	Drugs and drug sundries (general line)	6	2,371.0	650.8	1,720.2	2	—
22	Other	3	1,660.1	346.9	1,313.2	1	—
23	Soaps and toilet preparations	4	302.7	16.8	285.9	3	—
24	Other	6	1,189.5	470.4	719.1	1	—
24	Dry goods and apparel	134	67,212.9	1,350.2	65,862.7	114	2
25	Clothing and furnishings:						
26	Clothing and /or furnishings (general line)	9	1,840.8	100.4	1,740.4	6	—
27	Clothing, men's and boys'	5	788.1	.9	787.2	5	—
28	Furnishings, men's and boys'	4	8,578.1	16.1	8,562.0	1	—
29	Clothing, women's	11	2,228.8	59.4	2,169.4	7	1
30	Hosiery, underwear and other women's apparel and accessories	5	2,851.8	52.4	2,799.4	4	—
31	Furs and fur clothing	3	183.4	10.0	173.4	5	—
32	Millinery and millinery supplies	5	989.2	11.2	978.0	4	1
33	Shoes and other footwear	11	3,754.1	10.0	3,744.1	13	—
34	Dry goods (general line)	13	4,761.2	201.7	4,559.5	10	—
35	Piece goods	52	35,264.8	759.7	34,505.1	47	—
36	Other dry goods:						
37	Notions	6	532.6	46.3	486.3	5	—
38	Miscellaneous dry goods n.e.c.	10	5,440.0	82.1	5,357.9	7	—
37	Electrical goods	18	3,526.2	196.3	3,329.9	7	—
38	Household electrical appliances:						
39	Electrical appliances (general line)	4	788.1	13.6	774.5	2	—
40	Other	5	360.7	7.8	352.9	3	—
41	Other	9	2,377.4	174.9	2,202.5	2	—
41	Farm products (raw materials)	10	84,222.2	56.2	84,166.0	8	—
42	Hides, skins, raw furs and wool	4	13,301.7	5.0	13,296.7	4	—
43	Other	6	70,920.5	51.2	70,869.3	4	—
44	Farm supplies	1	--	--	--	--	--
45	Food products (except groceries) and tobacco	40	15,588.7	636.4	14,952.3	36	1
46	Confectionery, soft drinks and tobacco:						
47	Soft drinks	9	184.6	4.0	180.6	9	—
48	Tobacco and confectionery	6	3,796.1	185.2	3,610.9	5	—
49	Other	4	771.3	74.1	697.2	4	—
50	Fruits and vegetables (fresh)	11	8,124.2	127.2	7,997.0	10	—
51	Meats and meat products	3	986.0	20.5	965.5	2	—
52	Other	7	1,726.5	225.4	1,501.1	6	1

TABLEAU 3. Commerce de gros, par principal genre d'exploitation et par genre de commerce, Canada et provinces, 1951 - suite

Employees Employés		Payroll Feuille de paye	Stocks on hand Dec. 31 Stocks en magasin 31 déc.		Principal genre d'exploitation et genre de commerce	No
Minimum	Maximum		Owned En propre	Held on consignment En consignation		
		\$'000	\$'000	\$'000		
QUÉBEC—suite						
Succursales et bureaux de vente des manufacturiers—fin						
508	567	2,348.0	1,245.9	—	Papier et produits du papier	1
75	114	344.5	131.2	—	Papier à journal	2
87	92	432.7	84.0	—	Papeteries et fournitures de papeterie	3
139	147	588.2	880.5	—	Autres papier et articles en papier	4
207	214	982.6	150.2	—	Autres	5
324	360	1,227.1	1,178.3	—	Équipement et fournitures de plomberie et chauffage.....	6
20	24	105.6	—	—	Équipement de climatisation et de ventilation.....	7
55	68	324.4	48.0	—	Équipement et fournitures de chauffage	8
9	9	32.3	—	—	Équipement et fournitures de plomberie	9
240	259	764.8	1,130.3	—	Équipement et fournitures de plomberie et chauffage (assortiment complet).....	10
244	266	663.6	1,168.0	—	Tous autres genres de commerce	11
41	48	126.8	206.3	—	Articles en caoutchouc (assortiment complet)	12
203	218	536.8	961.7	—	Divers genres de commerce (n.a.é.).....	13
1,907	2,552	7,297.0	5,167.7	9,141.5	Agents et courtiers, total	14
--	--	--	--	--	Articles de récréation, de sport et de photographie	15
93	125	324.8	225.7	89.3	Automobiles.....	16
93	125	324.8	225.7	89.3	Équipement, pièces et accessoires d'automobile: Pièces et accessoires d'automobile	17
25	29	104.4	1.5	26.1	Bière, vin et spiritueux distillés	18
111	128	315.7	393.5	662.9	Produits chimiques, pharmaceutiques et connexes	19
50	58	127.2	289.1	136.9	Drogues et articles pharmaceutiques divers:	
40	46	123.6	54.8	483.8	Drogues et articles pharmaceutiques divers (assortiment complet).....	20
8	10	15.7	6.8	31.0	Autres	21
13	14	49.2	42.8	11.2	Savons et préparations de toilette	22
					Autres	23
318	380	1,154.4	215.4	593.1	Mercurerie et vêtement	24
26	27	70.1	26.9	29.7	Vêtements et accessoires:	
2	2	6.1	3	—	Vêtements et accessoires (assortiment complet).....	25
29	36	108.9	13.3	70.7	Vêtements d'homme et de garçon	26
18	24	39.0	15.0	—	Accessoires de vêtements d'homme et de garçon	27
24	26	61.6	2.9	—	Vêtements de femme	28
2	4	6.9	5.0	13.5	Bas et chaussettes, sous-vêtements et autres vêtements de femme et accessoires de vêtements de femme.....	29
9	10	15.0	1.5	26.5	Fourrures et vêtements de fourrure	30
23	42	70.5	—	160.1	Chapeaux et garnitures de chapeaux	31
42	45	113.4	16.0	108.0	Chaussures de tous genres	32
93	109	502.5	111.0	138.3	Merceries (assortiment complet).....	33
3	5	14.3	11.3	5.0	Marchandises à la pièce	34
47	50	146.1	12.2	41.3	Autres merceries:	
					Menues merceries	35
					Merceries diverses n.a.é.	36
77	115	260.5	33.6	151.0	Articles électriques	37
21	25	49.1	—	—	Appareils électriques de ménage:	
12	31	29.2	2.0	13.0	Appareils électriques (assortiment complet)	38
44	59	182.2	31.6	138.0	Autres	39
					Autres	40
88	328	328.4	4.4	5,158.4	Produits agricoles (bruts)	41
51	286	197.5	—	3,221.6	Peaux, fourrures brutes et laine	42
37	42	130.9	4.4	1,936.8	Autres	43
--	--	--	--	--	Fournitures agricoles.....	44
116	140	294.2	90.7	264.2	Produits alimentaires (sauf ceux d'épicerie) et tabac	45
8	14	12.9	8	3.3	Confiserie, liqueurs douces et tabac:	
66	70	147.2	36.5	205.4	Liqueurs douces	46
4	6	11.2	8.1	1	Tabac et confiserie	47
27	36	90.7	2.3	5.4	Autres	48
2	4	1.0	—	—	Fruits et légumes frais	49
9	10	31.2	43.0	50.0	Vielles et produits de la viande	50
					Autres	51

TABLE 3. Wholesale trade, by major type of operation and kind of business
for Canada and the provinces, 1951 - Concluded

No.	Major type of operation and kind of business	Number of establishments — Nombre d'établissements	Sales - Ventes			Working proprietors — Propriétaires actifs	
			Total	On own account — Propre compte	On commission — A commission	Male — Hommes	Female — Femmes
			\$'000	\$'000	\$'000		
QUEBEC—Con.							
Agents and brokers—Con.							
1	Forest products (except lumber)	5	1,422.9	6.0	1,416.9	3	—
2	Furniture and house furnishings	15	5,044.2	96.2	4,948.0	17	1
3	Furniture	4	274.6	56.4	218.2	6	—
4	House furnishings:	8	3,523.4	22.0	3,501.4	8	1
5	Floor coverings	3	1,246.2	17.8	1,228.4	3	—
6	Household linens, draperies, etc.						
6	General Merchandise	13	13,776.8	2,755.9	11,020.9	6	—
7	Groceries and food specialties	21	23,273.9	4,610.8	18,663.1	19	—
8	Groceries (general line)	4	3,350.3	944.1	2,406.2	2	—
9	Grocery specialties:	3	440.4	—	440.4	3	—
10	Biscuits and other bakery products	4	7,210.1	137.5	7,072.6	4	—
11	Canned foods	3	10,511.4	2,311.3	8,200.1	2	—
12	Coffee, tea, spices and cocoa	3	582.4	100.0	482.4	3	—
13	Flour	4	1,179.3	1,117.9	61.4	5	—
13	Other grocery specialties						
14	Hardware	20	9,232.4	714.9	8,517.5	15	—
15	Hardware (general line)	14	7,557.4	477.7	7,079.7	13	—
16	Hardware (specialty line)	6	1,675.0	237.2	1,437.8	2	—
17	Jewellery	5	1,118.7	237.2	881.5	3	—
18	Leather and leather goods	8	8,733.9	1,440.5	7,293.4	12	—
19	Lumber and building materials (other than metal)	16	14,906.2	2,754.0	12,152.2	8	—
20	Construction and building materials	8	4,277.3	113.3	4,164.0	6	—
21	Lumber and millwork	8	10,628.9	2,640.7	7,988.2	2	—
22	Machinery, equipment and supplies	41	11,578.4	1,819.5	9,758.9	22	—
23	Commercial machinery, equipment and supplies:	3	182.6	2.0	180.6	3	—
24	Hotel and restaurant equipment and supplies (non-food)	5	447.2	6.9	440.3	—	—
25	Office machines and equipment	3	915.3	19.8	895.5	1	—
26	Other	5	185.6	16.5	169.1	5	—
27	Farm machinery and equipment						
27	Industrial machinery, equipment and supplies:	3	934.9	165.4	769.5	2	—
28	Industrial machinery, equipment and supplies (general line)	8	2,921.0	220.1	2,700.9	4	—
29	Miscellaneous industrial machinery, equipment and supplies	6	2,755.2	515.2	2,240.0	3	—
30	Other	8	3,236.6	873.6	2,363.0	4	—
31	Metals and metal work	14	135,832.8	18,900.2	116,932.6	3	—
32	Paper and paper products	7	87,194.2	178.0	87,016.2	2	—
33	Petroleum and petroleum products	1	--	--	--	--	--
34	Plumbing and heating equipment and supplies	7	997.0	130.4	866.6	6	—
35	Plumbing equipment and supplies	3	739.9	124.1	615.8	2	—
36	Other	4	257.1	6.3	250.8	4	—
37	Other kinds of business	26	60,682.0	158.5	60,523.5	13	1
38	Books, periodicals and newspapers	6	766.1	31.0	735.1	2	—
39	Textiles and textile materials (other than dry goods)	4	3,606.7	—	3,606.7	5	—
40	Miscellaneous kinds of business (n.e.c.)	16	56,309.2	127.5	56,181.7	6	1
41	Other types of operation, total	70	20,622.6	18,784.9	1,837.7	65	—

TABLEAU 3. Commerce de gros, par principal genre d'exploitation et par genre de commerce, Canada et provinces, 1951 - fin

Employees — Employés		Payroll — Feuille de paye	Stocks on hand Dec. 31 — Stocks en magasin 31 déc.		Principal genre d'exploitation et genre de commerce	No
Minimum	Maximum		Owned — En propre	Held on consignment — En consignation		
		\$'000	\$'000	\$'000		
QUÉBEC—fin						
Agents et courtiers—fin						
15	20	32.1	2.0	232.2	Produits forestiers (sauf le bois d'oeuvre).....	1
24	38	91.2	16.5	16.9	Meubles et articles de ménage	2
1	13	10.3	16.0	—	Meubles	3
20	21	70.6	—	5.0	Articles de ménage:	
3	4	10.3	.5	11.9	Couvertures de plancher	4
					Lingerie de ménage, draperies, etc.	5
76	114	312.0	190.7	69.9	Marchandise générale.....	6
75	79	258.1	392.1	188.7	Épicerie et spécialités alimentaires	7
14	14	74.3	41.0	61.5	Épicerie (assortiment complet).....	8
11	12	19.7	—	1.0	Spécialités alimentaires:	
20	21	62.5	11.4	4.2	Biscuits et autres produits de boulangerie	9
13	14	54.1	120.8	86.9	Conserves alimentaires	10
5	6	10.8	15.0	35.0	Café, thé, épices et cacao	11
12	12	36.7	203.9	.1	Farine	12
					Autres spécialités alimentaires	13
73	80	307.5	178.6	94.0	Quincaillerie	14
40	44	166.3	138.0	69.7	Quincaillerie (assortiment complet).....	15
33	36	141.2	40.6	24.3	Spécialités de quincaillerie	16
30	37	155.4	182.8	19.5	Bijouterie	17
51	55	129.1	165.3	154.5	Cuir et articles de cuir	18
72	88	235.9	717.7	48.4	Bois d'oeuvre et matériaux de construction (autres qu'en métal).....	19
23	33	77.2	58.1	21.5	Matériaux de construction	20
49	55	158.7	659.6	26.9	Bois d'oeuvre et bois ouvré	21
154	205	636.0	265.8	718.6	Machinerie, équipement et fournitures	22
7	9	22.3	.3	2.5	Machinerie, équipement et fournitures commerciaux:	
26	36	103.3	5.1	125.5	Équipement et fournitures (non pour les aliments) d'hôtel et restaurant	23
40	42	180.5	10.0	221.8	Machines et équipement de bureau.....	24
2	5	4.4	5.4	43.9	Autres	25
14	15	55.3	60.2	34.1	Machinerie et équipement agricoles	26
16	25	71.8	76.9	83.2	Machinerie, équipement et fournitures industriels:	
34	49	149.9	79.4	128.6	Machinerie, équipement et fournitures industriels (assortiment com- plet).....	27
15	24	48.5	28.5	69.0	Machinerie, équipement et fournitures industriels divers	28
					Autres	29
					Autres	30
285	309	1,427.3	1,989.9	137.8	Métaux et métaux ouvrés	31
61	76	307.1	—	—	Papier et produits du papier	32
--	--	--	--	--	Pétrole et ses dérivés	33
11	13	44.9	12.9	14.4	Équipement et fournitures de plomberie et chauffage	34
9	10	39.4	11.9	8.0	Équipement et fournitures de plomberie	35
2	3	5.5	1.0	6.4	Autres	36
144	179	549.6	54.4	469.2	Tous autres genres de commerce	37
40	46	82.9	4.0	27.2	Livres, périodiques et journaux	38
14	19	47.2	—	361.0	Textiles et tissus (autres que merceries)	39
90	114	419.5	50.4	81.0	Divers genres de commerce (n.a.é.).....	40
363	445	876.1	768.5	411.9	Autres genres d'exploitation, total	41

TABLE 3. Wholesale trade, by major type of operation and kind of business for Canada and the provinces, 1951 - Continued

No.	Major type of operation and kind of business	Number of establishments — Nombre d'établissements	Sales - Ventés			Working proprietors — Propriétaires actifs	
			Total	On own account — Propre compte	On commission — A commission	Male — Hommes	Female — Femmes
			\$'000	\$'000	\$'000		
ONTARIO							
1	All establishments	6,512	4,383,535.1	3,828,130.8	555,404.3	3,758	59
2	Wholesalers proper, total	3,669	1,955,327.1	1,917,968.5	37,358.6	2,370	42
3	Amusement, sporting and photographic goods	75	15,801.5	15,713.2	88.3	47	1
	Amusement and sporting goods:						
4	Sporting goods (general line)	19	2,099.7	2,035.9	63.8	15	1
5	Toys, novelties and fireworks	33	6,981.4	6,974.5	6.9	23	—
6	Other amusement and sporting goods	7	1,407.6	1,391.6	16.0	6	—
7	Photographic equipment and supplies	16	5,312.8	5,311.2	1.6	3	—
8	Automotive	392	166,110.6	164,581.0	1,529.6	250	3
	Automotive equipment, parts and accessories:						
9	Automotive parts and accessories	352	97,594.9	96,606.6	988.3	230	3
10	Tires and tubes	9	9,566.0	9,566.0	—	8	—
11	Other automotive equipment	9	3,368.5	2,870.8	497.7	2	—
12	Motor vehicles	22	55,581.2	55,537.6	43.6	10	—
13	Beer, wine and distilled spirits	1	--	--	--	--	--
14	Chemicals, drugs and allied products	115	77,618.9	75,770.0	1,848.9	48	4
15	Industrial chemicals	29	29,124.9	28,052.6	1,072.3	9	—
	Drugs and drug sundries:						
16	Drugs and drug sundries (general line)	19	27,674.7	27,314.7	360.0	10	1
17	Drugs and patent medicines (specialty lines)	12	5,028.7	4,917.7	111.0	2	1
18	Drug sundries	6	1,254.3	1,254.3	—	5	—
19	Soaps and toilet preparations	18	2,041.9	2,029.5	12.4	9	2
20	Other chemicals, drugs and allied products	31	12,494.4	12,201.2	293.2	13	—
21	Coal and coke	61	95,904.7	95,589.7	315.0	9	—
22	Dry goods and apparel	252	75,142.5	73,547.2	1,595.3	194	2
	Clothing and furnishings:						
23	Clothing and/ or furnishings (general line)	13	1,593.3	1,548.9	44.4	11	—
24	Clothing, men's and boys'	13	2,824.1	2,824.1	—	9	—
25	Furnishings, men's and boys'	16	2,105.2	1,905.2	200.0	20	1
26	Work clothing	6	727.4	642.4	85.0	7	—
27	Clothing, women's	28	5,558.6	5,508.6	50.0	21	1
28	Hosiery, underwear and other women's apparel and accessories	3	742.4	742.4	—	—	—
29	Fur and fur clothing	30	3,199.1	3,199.1	—	34	—
30	Millinery and millinery supplies	15	1,516.6	1,498.5	18.1	11	—
31	Shoes and other footwear	18	9,138.2	9,138.2	—	8	—
32	Dry goods (general line)	19	25,459.0	25,414.4	44.6	12	—
33	Piece goods	50	13,233.3	12,799.9	433.4	31	—
	Other dry goods:						
34	Notions	18	2,191.6	2,077.7	113.9	16	—
35	Miscellaneous dry goods (n.e.c.)	23	6,853.7	6,247.8	605.9	14	—
36	Electrical goods	143	75,095.0	74,098.0	997.0	68	—
37	Electrical merchandise (general line)	24	14,098.7	13,887.3	211.4	17	—
	Household electrical appliances:						
38	Electrical appliances (general line)	18	14,935.1	14,905.0	30.1	9	—
39	Radios and television sets and equipment	34	7,234.6	7,233.0	1.6	16	—
40	Other household electrical appliances (specialty lines)	11	2,003.3	2,003.3	—	6	—
	Wiring supplies, construction materials, apparatus and equipment:						
41	Wiring supplies and construction materials	41	31,706.9	31,457.3	249.6	13	—
42	Electrical apparatus and equipment	9	4,075.9	3,572.0	503.9	2	—
43	Other electrical specialties	6	1,040.5	1,040.1	.4	5	—
44	Farm products (raw materials)	27	79,164.2	77,865.2	1,299.0	12	—
45	Grain	8	33,893.8	33,890.8	3.0	4	—
	Hides, skins, raw furs and wool:						
46	Raw furs	4	781.0	781.0	—	3	—
47	Wool and mohair	6	41,872.1	40,576.1	1,296.0	—	—
48	Other	9	2,617.3	2,617.3	—	5	—

TABLEAU 3. Commerce de gros, par principal genre d'exploitation et par genre de commerce, Canada et provinces, 1951 — suite

Employees — Employés		Payroll — Feuille de paye	Stocks on hand Dec. 31 — Stocks en magasin 31 déc.		Principal genre d'exploitation et genre de commerce	No
Minimum	Maximum		Owned — En propre	Held on consignment — En consignation		
		\$'000	\$'000	\$'000		
ONTARIO						
59,751	73,706	188,430.2	339,327.1	11,030.3	Tous établissements	1
36,535	44,481	113,135.5	225,261.7	1,035.1	Grossistes réguliers, total	2
496	677	1,446.5	2,792.2	2.8	Articles de récréation, de sport et de photographie	3
83	135	228.9	531.9	—	Articles de récréation et de sport:	
186	265	560.7	1,213.3	—	Articles de sport (assortiment complet)	4
54	77	141.4	343.7	—	Jouets, nouveautés et pièces pyrotechniques	5
173	200	515.5	703.3	2.8	Autres articles de récréation et de sport	6
					Équipement et fournitures photographiques	7
4,369	5,189	13,515.7	24,600.1	120.6	Automobiles	8
3,674	4,374	11,094.6	15,296.9	120.6	Équipement, pièces et accessoires d'automobile:	
50	63	163.0	172.9	—	Pièces et accessoires d'automobile	9
92	97	374.0	519.6	—	Pneus et chambres à air	10
553	655	1,884.1	8,610.7	—	Autre équipement d'automobile	11
					Véhicules automobiles	12
--	--	--	--	--	Bière, vin et spiritueux distillés	13
1,560	1,802	4,998.4	5,731.8	113.6	Produits chimiques, pharmaceutiques et connexes	14
238	270	956.7	996.8	27.7	Produits chimiques industriels	15
741	841	2,007.2	2,460.3	—	Drogues et articles pharmaceutiques divers:	
241	294	756.9	578.3	—	Drogues et articles pharmaceutiques divers (assortiment complet)	16
25	32	94.4	315.2	—	Drogues et médicaments brevetés (spécialités)	17
142	174	420.3	426.2	—	Articles pharmaceutiques divers	18
173	191	762.9	955.0	85.9	Savons et préparations de toilette	19
					Autres produits chimiques, pharmaceutiques et connexes	20
803	917	2,403.7	12,813.6	40.8	Charbon et coke	21
1,825	2,158	5,782.2	15,010.0	56.3	Mercerie et vêtement	22
19	23	36.8	245.9	—	Vêtements et accessoires:	
97	125	305.0	895.9	—	Vêtements et accessoires (assortiment complet)	23
30	42	99.8	449.1	—	Vêtements d'homme et de garçon	24
18	21	38.0	113.9	5.0	Accessoires de vêtements d'homme et de garçon	25
134	186	379.8	1,231.7	—	Vêtements de travail	26
17	22	66.7	137.2	—	Vêtements de femme	27
47	65	163.7	658.7	8.0	Bas et chaussettes, sous-vêtements et autres vêtements de femme et accessoires de vêtements de femme	28
116	125	260.3	348.6	10.2	Fourrures et vêtements de fourrure	29
153	177	492.3	1,487.7	—	Chapeaux et garnitures de chapeaux	30
596	643	2,037.4	4,302.8	—	Chaussures de tous genres	31
336	388	1,058.0	3,036.2	32.8	Merceries (assortiment complet)	32
66	85	167.6	369.8	—	Marchandises à la pièce	33
196	256	676.8	1,732.5	.3	Autres merceries:	
					Menues merceries	34
					Merceries diverses n.a.é.	35
1,575	1,861	5,584.0	8,992.5	162.8	Articles électriques	36
373	428	1,170.9	1,695.9	74.3	Articles électriques (assortiment complet)	37
334	382	1,151.6	1,640.7	18.8	Appareils électriques de ménage:	
214	260	738.6	1,222.5	1.1	Appareils électriques (assortiment complet)	38
55	82	250.3	483.6	—	Appareils et accessoires de radio et télévision	39
					Autres appareils électriques de ménage (spécialités)	40
471	545	1,765.4	3,086.8	32.6	Matériel d'installation et de construction électriques, appareils et équipement:	
102	121	391.2	524.3	36.0	Matériel d'installation et de construction électriques	41
26	43	116.0	338.7	—	Appareils et équipement électriques	42
					Autres spécialités électriques	43
231	307	1,037.7	14,086.9	1.8	Produits agricoles (bruts)	44
95	141	406.8	1,924.3	—	Céréales	45
7	9	33.6	94.6	—	Peaux, fourrures brutes et laine:	
56	75	418.1	12,002.9	1.8	Fourrures brutes	46
73	82	179.2	65.1	—	Laine et mohair	47
					Autres	48

TABLE 3. Wholesale trade, by major type of operation and kind of business
for Canada and the provinces, 1951 - Continued

No.	Major type of operation and kind of business	Number of establishments — Nombre d'établissements	Sales - Ventes			Working proprietors — Propriétaires actifs	
			Total	On own account — Propre compte	On commission — A commission	Male — Hommes	Female — Femmes
			\$'000	\$'000	\$'000		
ONTARIO - Con.							
Wholesalers proper - Con.							
1	Farm supplies	60	32,930.4	32,924.1	6.3	39	1
2	Farm supplies (general line)	20	21,747.8	21,747.8	—	6	—
3	Feed, hay and grain	25	4,999.9	4,999.4	.5	26	1
4	Fertilizer and fertilizer materials	3	111.0	111.0	—	3	—
5	Seeds	12	6,071.7	6,065.9	5.8	4	—
6	Food products (except groceries) and tobacco	489	316,752.0	306,175.1	10,576.9	497	11
Confectionery, soft drinks and tobacco:							
7	Confectionery	25	2,662.9	2,660.8	2.1	22	1
8	Soft drinks	14	2,008.5	2,008.5	—	13	—
9	Tobacco and confectionery	135	94,638.4	92,789.3	1,849.1	106	7
10	Cigars, cigarettes and tobacco	27	85,109.3	85,109.3	—	20	—
Dairy and poultry products:							
11	Dairy and poultry products (general line)	11	6,402.9	6,402.9	—	9	—
12	Dairy products	26	7,496.8	7,490.8	6.0	29	—
13	Poultry products	28	12,920.7	12,920.7	—	40	—
14	Fish and sea foods	19	5,549.6	5,549.6	—	20	—
Fruits and vegetables (fresh):							
15	Fruits and vegetables (general line)	90	54,945.7	46,631.2	8,314.5	92	2
16	Fruits	31	16,950.0	16,618.9	331.1	47	1
17	Vegetables	13	4,632.6	4,569.6	63.0	12	—
18	Meats and meat products	50	14,869.3	14,864.2	5.1	68	—
19	Other food products except groceries	10	7,670.7	7,670.7	—	10	—
20	Other	10	894.6	888.6	6.0	9	—
21	Forest products (except lumber)	15	—	—	—	—	—
22	Furniture and house furnishings	124	34,566.7	33,798.7	768.0	71	2
Furniture:							
23	Household furniture	10	912.3	854.8	57.5	10	—
24	Office furniture	15	4,901.6	4,900.7	.9	15	—
House furnishings:							
25	China, glassware, crockery and pottery	41	15,725.4	15,534.7	190.7	16	—
26	Household linens, draperies, etc.	23	4,544.8	4,522.8	22.0	9	—
27	Other house furnishings	13	1,415.5	1,415.5	—	14	—
28	Other	12	4,644.8	4,147.9	496.9	5	1
29	Musical instruments and sheet music	10	2,422.3	2,422.3	—	2	1
30	General merchandise	69	55,444.9	53,415.1	2,029.8	45	—
31	Groceries and food specialties	217	246,386.5	241,130.0	5,256.5	95	5
32	Groceries (general line)	139	207,126.0	203,327.1	3,798.9	39	4
Grocery specialties:							
33	Biscuits and other bakery products	21	971.4	939.4	32.0	24	1
34	Canned foods	10	8,735.3	8,146.3	589.0	7	—
35	Coffee, tea, spices and cocoa	12	5,806.5	5,029.8	776.7	11	—
36	Other grocery specialties	28	8,264.5	8,232.6	31.9	8	—
37	Other	7	15,482.8	15,454.8	28.0	6	—
38	Hardware	111	80,671.2	80,580.8	90.4	38	1
39	Hardware (general line)	83	72,678.8	72,606.4	72.4	22	—
40	Hardware (specialty line)	28	7,992.4	7,974.4	18.0	16	1
41	Jewellery	49	10,334.3	10,293.8	40.5	34	—
42	Jewellery (general line)	12	2,165.6	2,141.7	23.9	5	—
43	Jewellery (specialty line)	29	7,388.7	7,372.1	16.6	21	—
44	Watch materials, jewellers' tools and supplies	8	780.0	780.0	—	8	—
45	Leather and leather goods	24	4,119.8	3,785.1	334.7	18	—
46	Leather and leather goods (general line)	11	2,204.2	1,888.8	315.4	7	—
47	Leather and shoe findings	13	1,915.6	1,896.3	19.3	11	—
48	Lumber and building materials (other than metal)	232	105,585.2	102,256.9	3,328.3	128	1
Construction and building materials:							
49	Building materials (general line)	24	8,542.3	8,532.3	10.0	8	—
50	Glass	14	5,941.0	4,010.4	1,930.6	5	—
51	Paints, varnishes, lacquers and enamels	18	1,639.3	1,607.7	31.6	11	—
52	Paints, glass and decorators' supplies	26	2,173.8	2,173.8	—	19	—
53	Other specialty lines	16	15,846.5	15,831.0	15.5	5	—
54	Other	7	1,154.0	1,042.6	111.4	5	—
Lumber and millwork:							
55	Lumber	93	50,175.8	48,946.6	1,229.2	59	1
56	Lumber and millwork	34	20,112.5	20,112.5	—	16	—

TABLEAU 3. Commerce de gros, par principal genre d'exploitation et par genre de commerce, Canada et provinces, 1951 - suite

Employees — Employés		Payroll — Feuille de paye	Stocks on hand Dec. 31 — Stocks en magasin 31 déc.		Principal genre d'exploitation et genre de commerce	No
Minimum	Maximum		Owned — En propre	Held on consignment — En consignation		
		\$'000	\$'000	\$'000		
ONTARIO — suite						
Grossistes réguliers — suite						
421	553	1,134.8	2,263.5	—	Fournitures agricoles	1
217	250	565.8	941.2	—	Fournitures agricoles (assortiment complet)	2
75	105	207.0	378.5	—	Proviendes, foin et céréales	3
3	6	11.6	20.0	—	Engrais et fertilisants	4
126	192	350.4	923.8	—	Graines de semence	5
3,285	4,487	9,576.1	12,056.4	33.3	Produits alimentaires (sauf ceux d'épicerie) et tabac	6
Confiserie, liqueurs douces et tabac:						
46	62	102.1	180.2	—	Confiserie	7
52	103	122.8	108.1	—	Liqueurs douces	8
1,121	1,275	3,006.4	5,723.5	15.1	Tabac et confiserie	9
305	347	975.6	1,275.3	—	Cigares, cigarettes et tabac	10
Produits laitiers et de basse-cour:						
46	72	112.9	809.5	—	Produits laitiers et de basse-cour (assortiment complet)	11
109	181	276.3	219.8	—	Produits laitiers	12
149	212	325.5	321.0	—	Produits de basse-cour	13
131	202	373.1	700.8	—	Poisson et aliments d'origine marine	14
Fruits et légumes frais:						
932	1,183	2,747.8	1,266.1	14.4	Fruits et légumes (assortiment complet)	15
105	202	303.7	235.2	2.5	Fruits	16
48	163	234.7	105.2	—	Légumes	17
163	390	745.2	534.1	—	Viandes et produits de la viande	18
62	69	212.5	542.5	—	Autres produits alimentaires (sauf ceux d'épicerie)	19
16	26	37.5	35.1	1.3	Autres	20
--	--	--	--	--	Produits forestiers (sauf le bois d'oeuvre)	21
1,031	1,243	3,713.5	7,679.9	5.0	Meubles et articles de ménage	22
Meubles:						
15	32	49.1	96.4	—	Meubles de ménage	23
185	220	618.5	910.8	—	Meubles de bureau	24
Articles de ménage:						
554	649	2,037.7	3,369.0	—	Porcelaine, verrerie, faïence, poterie	25
110	137	405.8	1,053.4	—	Lingerie de ménage, draperies, etc.	26
23	36	63.4	310.7	—	Autres articles de ménage	27
59	77	245.3	1,160.3	5.0	Autres	28
85	92	293.7	779.3	—	Instruments de musique et musique en feuilles	29
1,189	1,407	3,557.0	6,076.0	27.8	Marchandise générale	30
3,736	4,161	10,065.6	22,088.2	234.7	Épiceries et spécialités alimentaires	31
3,395	3,740	9,139.5	18,779.6	234.5	Épiceries (assortiment complet)	32
Spécialités alimentaires:						
64	89	123.3	27.5	—	Biscuits et autres produits de boulangerie	33
54	58	175.4	681.0	—	Conserves alimentaires	34
49	57	132.8	303.7	—	Café, thé, épices et cacao	35
141	157	408.6	852.0	.2	Autres spécialités alimentaires	36
33	60	86.0	1,444.4	—	Autres	37
2,554	2,766	7,558.1	17,444.8	63.8	Quincaillerie	38
2,364	2,558	6,773.4	15,388.8	63.8	Quincaillerie (assortiment complet)	39
190	208	784.7	2,056.0	—	Spécialités de quincaillerie	40
293	332	1,097.1	3,314.6	—	Bijouterie	41
67	76	242.2	606.6	—	Bijouterie (assortiment complet)	42
183	204	741.4	2,551.7	—	Spécialités de bijouterie	43
43	52	113.5	156.3	—	Pièces de montre, instruments et fournitures de bijoutier	44
99	132	306.4	599.5	.5	Cuir et articles de cuir	45
46	59	154.4	262.1	.5	Cuir et articles de cuir (assortiment complet)	46
53	73	152.0	337.4	—	Cuir et crêpins	47
2,199	2,929	7,701.9	11,806.2	4.8	Bois d'oeuvre et matériaux de construction (autres qu'en métal)	48
Matériaux de construction:						
214	325	725.0	1,103.9	2.9	Matériaux de construction (assortiment complet)	49
285	337	724.6	909.4	—	Vitre	50
71	83	205.3	296.0	1.9	Peintures, vernis, laques et émaux	51
87	112	218.2	412.1	—	Peintures, vitre et accessoires de décorateurs	52
377	509	1,522.2	413.2	—	Autres spécialités	53
32	45	142.1	96.7	—	Autres	54
Bois d'oeuvre et bois ouvré:						
756	1,033	2,751.3	6,182.9	—	Bois d'oeuvre	55
377	485	1,413.2	2,392.0	—	Bois d'oeuvre et bois ouvré	56

TABLE 3. Wholesale trade, by major type of operation and kind of business for Canada and the provinces, 1951 - Continued

No	Major type of operation and kind of business	Number of establishments — Nombre d'établissements	Sales - Ventes			Working proprietors — Propriétaires actifs	
			Total	On own account — Propre compte	On commission — A commission	Male — Hommes	Female — Femmes
			\$'000	\$'000	\$'000		
ONTARIO—Con.							
Wholesalers proper—Con.							
1	Machinery, equipment and supplies	525	194,782.8	191,210.9	3,571.9	222	1
Commercial machinery, equipment and supplies:							
2	Commercial refrigeration equipment and supplies	7	1,524.5	1,524.5	—	1	—
3	Hotel and restaurant equipment and supplies (non-food)	22	3,140.8	3,134.9	5.9	14	—
4	Office machines and equipment	87	8,367.7	8,219.4	148.3	51	—
5	Store machines and fixtures	10	1,191.6	1,191.6	—	6	—
6	Other commercial machinery and equipment	11	1,299.8	1,299.8	—	2	—
7	Construction machinery and equipment	28	43,601.0	43,601.0	—	4	—
8	Farm machinery and equipment	35	21,634.4	21,480.4	154.0	23	—
Industrial machinery, equipment and supplies:							
9	Industrial machinery, equipment and supplies (general line)	29	25,922.4	25,744.2	178.2	5	—
10	Belting, hose, packing and mechanical rubber goods	5	856.9	856.0	.9	4	—
11	Bottles and bottling machinery	4	1,376.5	1,332.3	44.2	—	—
12	Machine tools	29	15,096.7	14,600.0	496.7	14	—
13	Materials handling equipment	6	1,319.1	1,319.1	—	2	—
14	Mining machinery, equipment and supplies	13	7,413.4	7,267.2	146.2	—	—
15	Power house and power transmission equipment	5	1,395.6	1,376.9	18.7	—	—
16	Printers' and lithographers' machinery, equipment and supplies	12	4,568.4	4,487.9	80.5	1	—
17	Textile machinery, equipment and supplies	6	650.7	622.1	28.6	2	—
18	Miscellaneous industrial machinery, equipment and supplies	93	20,890.4	19,780.1	1,110.3	44	—
19	Other	4	416.1	416.1	—	5	—
Professional equipment and supplies:							
20	Dentists' equipment and supplies	16	3,183.2	3,183.2	—	3	1
21	Scientific and laboratory equipment and supplies	10	3,497.6	3,497.6	—	3	—
22	Surgical, medical and hospital equipment and supplies	13	4,804.6	4,679.6	125.0	4	—
23	Other professional equipment and supplies	8	1,075.9	1,045.9	30.0	4	—
24	Other	9	1,704.5	1,704.0	.5	4	—
Service equipment and supplies:							
25	Barber and beauty parlor equipment and supplies	14	1,035.7	1,035.7	—	9	—
26	Fire protection equipment and supplies	3	523.2	523.2	—	—	—
27	Janitors' equipment and supplies	7	735.9	735.9	—	4	—
28	Laundry and dry cleaners' equipment and supplies	6	616.4	614.2	2.2	3	—
29	Motion picture apparatus and supplies	7	2,673.4	2,673.4	—	—	—
30	Other service equipment and supplies	8	854.8	849.4	5.4	5	—
Transportation equipment and supplies:							
31	Marine equipment and supplies	9	2,038.8	1,988.7	50.1	5	—
32	Other	9	11,372.8	10,426.6	946.2	—	—
33	Metals and metal work	65	66,582.2	64,590.7	1,991.5	33	—
34	Iron and steel (metals and metal work)	60	59,109.0	57,117.5	1,991.5	30	—
35	Non-ferrous metals and metal work	5	7,473.2	7,473.2	—	3	—
36	Paper and paper products	116	49,098.0	49,011.5	86.5	57	4
37	Fine papers	4	3,733.7	3,733.7	—	1	—
38	Newsprint	12	11,978.3	11,978.3	—	6	—
39	Paper and paper products (general line)	15	10,981.0	10,969.0	12.0	6	—
40	Stationery and stationery supplies	61	9,745.8	9,671.3	74.5	35	4
41	Wrapping paper and paper bags	16	11,613.5	11,613.5	—	10	—
42	Other paper and paper goods	8	1,045.7	1,045.7	—	4	—
43	Plumbing and heating equipment and supplies	78	34,861.6	34,709.6	152.0	39	—
44	Heating equipment and supplies	24	6,357.0	6,265.3	91.7	11	—
45	Plumbing and heating equipment and supplies (general line)	33	23,245.9	23,190.5	55.4	13	—
46	Other	21	5,258.7	5,253.8	4.9	15	—
47	Waste materials (including scrap metal)	224	91,728.0	90,858.5	869.5	287	2
48	Junk and scrap (general line)	90	13,216.6	13,216.6	—	137	1
49	Scrap metal	101	66,338.4	66,288.0	50.4	121	1
50	Waste materials (other than scrap metal)	33	12,173.0	11,353.9	819.1	29	—
51	Other kinds of business	205	43,478.4	42,903.7	574.7	123	3
52	Books, periodicals and newspapers	65	30,233.8	30,178.2	55.6	16	—
53	Oils, fats, greases and waxes	3	1,613.5	1,613.5	—	1	—
54	Optical goods	33	2,602.0	2,602.0	—	4	—
Textiles and textile materials (other than dry goods):							
55	Other textiles and textile materials (other than dry goods)	8	1,368.6	1,224.9	143.7	7	—
56	Second-hand goods (except machinery and automotive)	27	2,176.4	2,175.8	.6	35	—
57	Miscellaneous kinds of business (n.e.c.)	69	5,484.1	5,109.3	374.8	60	3

TABLEAU 3. Commerce de gros, par principal genre d'exploitation et par genre de commerce, Canada et provinces, 1951 - suite

Employees Employés		Payroll Feuille de paye	Stocks on hand Dec. 31 Stocks en magasin 31 déc.		Principal genre d'exploitation et genre de commerce	No
Minimum	Maximum		Owned En propre	Held on consignment En consignation		
		\$'000	\$'000	\$'000		
ONTARIO - suite						
Grossistes réguliers - fin						
4,679	5,676	15,415.8	29,705.0	144.4	Machinerie, équipement et fournitures	1
55	68	193.3	220.5	—	Machinerie, équipement et fournitures commerciaux:	
102	122	368.2	695.1	—	Équipement et fournitures de réfrigération commerciaux	2
435	553	1,363.1	2,138.0	14.8	Équipement et fournitures (non pour les aliments) d'hôtel et restaurant	3
78	93	359.9	460.2	—	Machines et équipement de bureau	4
49	72	156.5	287.1	—	Machines et fournitures de magasin	5
955	1,133	2,522.9	7,825.2	—	Autres machineries et équipements commerciaux	6
307	390	1,070.4	3,006.5	1.1	Machinerie et équipement de construction	7
541	671	1,973.1	3,271.7	11.4	Machinerie, équipement et fournitures agricoles	8
12	24	49.0	64.6	—	Machinerie, équipement et fournitures industriels:	
19	26	67.5	66.2	—	Machinerie, équipement et fournitures industriels (assortiment complet)	9
284	334	1,017.0	1,266.6	9.5	Courroies et boyaux encaoutchouc et articles divers encaoutchouc pour emballage, etc.	10
18	24	66.3	172.6	—	Bouteilles et outillage d'embouteillage	11
102	114	371.2	1,156.3	67.2	Machines-outils	12
33	41	98.1	300.2	4.7	Équipement pour la manutention des matériaux	13
173	207	620.2	835.9	11.1	Machinerie, équipement et fournitures de mines	14
17	21	73.2	181.5	—	Équipement d'usines génératrices et de transmission d'énergie	15
397	485	1,351.3	2,343.7	12.0	Machinerie, équipement et fournitures d'imprimerie et de lithographie	16
6	9	28.7	71.8	—	Machinerie, équipement et fournitures de filatures	17
225	243	678.8	1,061.5	—	Machinerie, équipement et fournitures industriels divers	18
163	179	454.8	898.9	—	Autres	19
180	214	666.5	675.3	6	Équipement et fournitures professionnels:	
55	78	169.5	256.1	12.0	Équipement et fournitures de dentistes	20
70	80	180.7	374.8	—	Équipement et fournitures scientifiques et de laboratoire	21
48	56	141.5	133.0	—	Équipement et fournitures chirurgicales, médicaux et hospitaliers	22
24	25	97.9	53.0	—	Autres équipements et fournitures professionnels	23
28	35	90.7	72.5	—	Autres	24
17	18	53.5	60.1	—	Équipement et fournitures d'établissements de service:	
107	160	373.9	581.4	—	Équipement et fournitures de salons de barbier et de coiffeuse	25
17	22	50.2	83.4	—	Équipement et fournitures de protection contre l'incendie	26
48	57	125.5	326.5	—	Équipement et fournitures de concierge	27
114	122	564.4	764.8	—	Équipement et fournitures de buandiers et de nettoyeurs à sec	28
635	819	2,505.1	5,172.1	—	Équipement et fournitures de cinématographie	29
557	719	2,182.1	3,924.3	—	Autres équipements et fournitures de service	30
78	100	323.0	1,247.8	—	Équipement et fournitures de transport:	
1,233	1,460	3,824.5	6,704.3	.1	Équipement et fournitures de marine	31
53	56	174.1	504.2	—	Autres	32
159	174	628.6	893.8	—	Métaux et métaux ouvrés	33
219	252	735.0	1,334.1	—	Fer et acier (métaux et ouvrages)	34
502	633	1,444.4	2,060.2	—	Métaux et métaux ouvrés non ferreux	35
266	306	766.0	1,530.0	—	Papier et produits du papier	36
34	39	76.4	382.0	—	Papier de qualité	37
719	879	2,408.4	4,373.0	6.0	Papier à journal	38
126	209	493.5	1,147.8	—	Papier et produits du papier (assortiment complet)	39
490	557	1,549.7	2,392.2	6.0	Papeteries et fournitures de papeterie	40
103	113	365.2	833.0	—	Papier d'emballage et ses produits	41
1,861	2,335	5,090.1	6,828.1	.1	Autres papier et articles en papier	42
409	579	986.8	744.0	—	Équipement et fournitures de plomberie et chauffage	43
957	1,143	2,777.9	5,594.7	—	Équipement et fournitures de chauffage	44
495	613	1,325.4	489.4	—	Équipement et fournitures de plomberie et chauffage (assortiment complet)	45
1,501	1,901	3,625.1	4,737.1	15.9	Autres	46
921	1,057	2,187.0	3,092.0	.3	Matières de rebut (y compris les métaux de rebut)	47
13	15	28.7	69.2	—	Vieilleries et rebuts (assortiment complet)	48
223	265	480.6	341.1	—	Métaux de rebut	49
35	50	87.0	135.8	—	Matières de rebut (autres que les métaux)	50
83	125	196.0	200.6	—	Tous autres genres de commerce	51
226	389	645.8	898.4	15.6	Livres, périodiques et journaux	52
					Huiles, matières grasses, graisses et cires	53
					Articles d'optique	54
					Textiles et tissus (autres que merceries):	
					Autres textiles et tissus (sauf merceries)	55
					Marchandises d'occasion (sauf la machinerie et les véhicules automobiles)	56
					Divers genres de commerce (n.a.é.)	57

**TABLE 3. Wholesale trade, by major type of operation and kind of business
for Canada and the provinces, 1951 - Continued**

No.	Major type of operation and kind of business	Number of establishments — Nombre d'établissements	Sales - Ventes			Working proprietors Propriétaires actifs	
			Total	On own account — Propre compte	On commission — A commission	Male — Hommes	Female — Femmes
			\$'000	\$'000	\$'000		
ONTARIO—Con.							
1	Petroleum bulk tank stations, total	676	390,265.9	347,492.8	42,773.1	359	2
2	Petroleum and petroleum products	676	390,265.9	347,492.8	42,773.1	359	2
3	Assemblers of primary products, total	686	323,447.2	186,237.3	137,209.9	632	11
4	Farm products (raw materials)	238	219,058.0	88,733.7	130,324.3	221	1
5	Grain	54	48,694.9	41,961.0	6,733.9	34	—
	Hides, skins, raw furs and wool:						
6	Raw furs	20	2,314.8	2,314.8	—	20	—
7	Hides and skins	14	19,174.0	4,017.7	15,156.3	16	1
8	Wool and mohair	9	21,931.1	12,429.5	9,501.6	2	—
9	Livestock	122	123,635.8	24,862.0	98,773.8	129	—
10	Other	19	3,307.4	3,148.7	158.7	20	—
11	Farm supplies	52	14,876.9	14,876.9	—	39	—
12	Feed, hay and grain	28	8,027.9	8,027.9	—	19	—
13	Other	24	6,849.0	6,849.0	—	20	—
14	Food products (except groceries) and tobacco	391	88,761.8	82,212.1	6,549.7	385	10
	Dairy and poultry products:						
15	Dairy and poultry products (general line)	22	7,776.3	6,607.0	1,169.3	21	—
16	Dairy products	24	6,997.4	6,017.6	979.8	19	—
17	Poultry products	215	33,906.1	32,915.1	991.0	223	10
18	Fish and sea foods	16	5,215.3	5,208.9	6.4	14	—
	Fruits and vegetables (fresh):						
19	Fruits and vegetables (general line)	32	13,785.7	12,221.9	1,563.8	37	—
20	Fruits	25	6,182.1	5,833.2	348.9	16	—
21	Vegetables	31	8,723.9	7,233.4	1,490.5	27	—
22	Meats and meat products	19	2,975.6	2,975.6	—	22	—
23	Other	7	3,199.4	3,199.4	—	6	—
24	Forest products (except lumber)	5	750.5	414.6	335.9	7	—
25	Pulpwood	5	750.5	414.6	335.9	7	—
26	Manufacturers' sales branches and offices, total	907	1,303,620.2	1,289,580.9	14,039.3	3	—
27	Amusement, sporting and photographic goods	4	2,132.2	2,132.2	—	—	—
28	Automotive	36	118,293.2	118,262.5	30.7	—	—
	Automotive equipment, parts and accessories:						
29	Automotive parts and accessories	7	3,953.1	3,922.4	30.7	—	—
30	Tires and tubes	10	26,308.1	26,306.1	—	—	—
31	Other automotive equipment	3	883.5	883.5	—	—	—
32	Motor vehicles	16	87,150.5	87,150.5	—	—	—
33	Beer, wine and distilled spirits	8	6,465.2	6,009.2	456.0	—	—
34	Wines and distilled spirits	8	6,465.2	6,009.2	456.0	—	—
35	Chemicals, drugs and allied products	52	126,827.1	125,759.9	1,067.2	—	—
36	Industrial chemicals	18	75,045.7	74,027.7	1,018.0	—	—
	Drugs and drug sundries:						
37	Drugs and patent medicines (specialty lines)	6	4,748.0	4,748.0	—	—	—
38	Other	13	13,169.4	13,169.4	—	—	—
39	Soaps and toilet preparations	7	27,657.0	27,657.0	—	—	—
40	Other chemicals, drugs and allied products	8	6,207.0	6,157.8	49.2	—	—
41	Dry goods and apparel	68	97,424.0	93,370.2	4,053.8	2	—
	Clothing and furnishings:						
42	Clothing and/or furnishings (general line)	13	8,097.9	4,963.3	3,134.6	—	—
43	Furnishings, men's and boys'	11	5,785.5	5,744.0	41.5	—	—
44	Hosiery, underwear and other women's apparel and accessories	5	2,486.0	2,486.0	—	—	—
45	Shoes and other footwear	7	2,871.4	2,273.7	597.7	—	—
46	Other	5	993.1	993.1	—	—	—
47	Piece goods	10	64,351.5	64,351.5	—	—	—
	Other dry goods:						
48	Notions	7	2,484.0	2,468.7	15.3	2	—
49	Miscellaneous dry goods (n.e.c.)	10	10,354.6	10,089.9	264.7	—	—

TABLEAU 3. Commerce de gros, par principal genre d'exploitation et par genre de commerce, Canada et provinces, 1951 - suite

Employees — Employés		Payroll — Feuille de paye	Stocks on hand Dec. 31 — Stocks en magasin 31 déc.		Principal genre d'exploitation et genre de commerce	No
Minimum	Maximum		Owned — En propre	Held on consignment — En consignation		
		\$'000	\$'000	\$'000		
ONTARIO - suite						
4,687	5,561	13,251.1	29,833.7	3,599.8	Dépôts d'essence, total	1
4,687	5,561	13,251.1	29,833.7	3,599.8	Pétrole et ses dérivés	2
2,974	5,254	9,190.6	9,744.4	1,113.7	Rassembleurs de produits primaires, total	3
870	1,274	2,683.2	4,111.0	1,068.6	Produits agricoles (bruts)	4
307	436	1,032.5	2,754.0	82.6	Céréales	5
11	15	49.5	222.4	—	Peaux, fourrures brutes et laine:	6
54	87	151.5	190.5	—	Fourrures brutes	7
80	149	345.6	300.0	187.7	Peaux	8
335	446	915.0	490.0	798.3	Laine et mohair	9
83	141	189.1	154.1	—	Bétail	10
327	575	763.9	1,930.9	—	Autres	11
119	165	261.8	334.1	—	Fournitures agricoles	12
208	410	502.1	1,596.8	—	Proviendes, foin et céréales	13
1,739	3,197	5,551.3	3,692.5	45.1	Autres	14
117	160	236.1	195.3	19.4	Produits alimentaires (sauf ceux d'épicerie) et tabac	15
413	496	1,321.6	526.1	21.4	Produits laitiers et de basse-cour:	16
500	840	981.8	1,275.5	.5	Produits laitiers et de basse-cour (assortiment complet)	17
93	188	341.5	363.0	—	Produits laitiers	18
188	406	1,466.5	532.5	1.5	Produits de basse-cour	19
108	458	370.2	92.4	—	Poisson et aliments d'origine marine	20
188	489	549.7	298.2	2.3	Fruits et légumes frais:	21
46	55	93.8	64.3	—	Fruits et légumes (assortiment complet)	22
86	105	190.1	345.2	—	Fruits	23
28	208	192.2	10.0	—	Légumes	24
38	208	192.2	10.0	—	Viandes et produits de la viande	25
12,712	14,793	42,985.0	68,896.6	429.8	Autres	26
18	25	93.0	81.0	—	Produits forestiers (sauf le bois d'oeuvre)	27
960	1,178	3,434.5	7,162.7	—	Bois à pulpe	28
40	50	155.0	317.6	—	Succursales et bureaux de vente des manufacturiers, total	29
316	347	1,035.5	3,807.4	—	Articles de récréation, de sport et de photographie	30
49	59	355.5	10.0	—	Automobiles	31
555	722	1,888.5	3,027.7	—	Équipement, pièces et accessoires d'automobile:	32
74	94	269.6	1,303.4	—	Pièces et accessoires d'automobile	33
74	94	269.6	1,303.4	—	Pneus et chambres à air	34
914	1,022	3,002.3	3,258.0	113.3	Autre équipement d'automobile	35
281	334	1,073.0	846.2	113.3	Véhicules automobiles	36
84	98	350.6	220.5	—	Bière, vin et spiritueux distillés	37
340	357	770.5	1,405.4	—	Vins et spiritueux distillés	38
97	111	377.5	73.6	—	Produits chimiques, pharmaceutiques et connexes	39
112	122	430.7	712.3	—	Produits chimiques industriels	40
809	999	2,572.2	1,259.6	7.0	Drogues et articles pharmaceutiques divers:	41
60	60	257.1	346.3	—	Drogues et médicaments brevetés (spécialités)	42
514	669	1,372.5	49.7	—	Autres	43
23	23	105.8	5.3	—	Autres	44
42	46	128.8	186.6	—	Savons et préparations de toilette	45
19	37	106.0	77.0	—	Autres produits chimiques, pharmaceutiques et connexes	46
73	79	307.5	57.1	—	Mercurie et vêtement	47
32	36	114.4	313.4	7.0	Vêtements et accessoires:	48
46	49	180.1	224.2	—	Vêtements et accessoires (assortiment complet)	49
					Accessoires de vêtements d'homme et de garçon	
					Bas et chaussettes, sous-vêtements et autres vêtements de femme	
					et accessoires de vêtements de femme.	
					Chaussures de tous genres	
					Autres	
					Marchandises à la pièce	
					Autres merceries:	
					Menues merceries	
					Merceries diverses n.a.é.	

TABLE 3. Wholesale trade, by major type of operation and kind of business
for Canada and the provinces, 1951 - Continued

No.	Major type of operation and kind of business	Number of establishments Nombre d'établissements	Sales - Ventes			Working proprietors Propriétaires actifs	
			Total	On own account Propre compte	On commission A commission	Male Hommes	Female Femmes
			\$'000	\$'000	\$'000		
ONTARIO - Con.							
Manufacturers' sales branches and offices - Con.							
1	Electrical goods	51	168,660.2	167,510.8	1,149.4	-	-
2	Electrical merchandise (general line)	23	91,639.3	90,896.8	742.5	-	-
3	Household electrical appliances	16	60,107.3	59,700.4	406.9	-	-
	Wiring supplies, construction materials, apparatus and equipment:						
4	Wiring supplies and construction materials	3	1,686.1	1,686.1	-	-	-
5	Electrical apparatus and equipment	9	15,227.5	15,227.5	-	-	-
6	Farm products (raw materials)	4	607.9	607.9	-	1	-
7	Farm supplies	5	6,046.2	6,046.2	-	-	-
8	Food products (except groceries) and tobacco	65	96,238.1	96,227.3	10.8	-	-
	Confectionery, soft drinks and tobacco:						
9	Cigars, cigarettes and tobacco	3	27,129.7	27,129.7	-	-	-
10	Other	13	2,646.9	2,646.9	-	-	-
11	Dairy and poultry products	20	10,333.3	10,322.5	10.8	-	-
12	Fish and sea foods	3	2,584.4	2,584.4	-	-	-
13	Produce	16	39,168.1	39,168.1	-	-	-
14	Other	10	14,375.7	14,375.7	-	-	-
15	Forest products (except lumber)	1	--	--	--	--	--
16	Furniture and house furnishings	30	14,106.0	14,033.8	72.2	-	-
17	Furniture	9	4,636.6	4,636.6	-	-	-
	House furnishings:						
18	Household linens, draperies, etc.	3	1,696.5	1,696.5	-	-	-
19	Other house furnishings	5	1,145.2	1,073.0	72.2	-	-
20	Other	13	6,627.7	6,627.7	-	-	-
21	Groceries and food specialties	82	143,463.5	142,295.9	1,167.6	-	-
22	Hardware	7	2,880.7	2,783.8	96.9	-	-
23	Jewellery	4	--	--	--	--	--
24	Leather and leather goods	3	--	--	--	--	--
25	Lumber and building materials (other than metal)	88	70,024.7	69,596.7	428.0	-	-
	Construction and building materials:						
26	Building materials (general line)	8	20,901.3	20,901.3	-	-	-
27	Glass	16	4,696.3	4,696.3	-	-	-
28	Paints, varnishes, lacquers and enamels	22	16,473.8	16,473.8	-	-	-
29	Paints, glass and decorators' supplies	24	1,693.7	1,693.7	-	-	-
30	Other	7	17,883.8	17,455.8	428.0	-	-
	Lumber and millwork:						
31	Lumber	3	1,887.2	1,887.2	-	-	-
32	Lumber and millwork	8	6,488.6	6,488.6	-	-	-
33	Machinery, equipment and supplies	195	153,320.2	152,905.5	414.7	-	-
	Commercial machinery, equipment and supplies:						
34	Office machines and equipment	62	11,271.3	11,271.3	-	-	-
35	Other	22	3,646.4	3,646.4	-	-	-
36	Farm machinery and equipment	13	39,440.1	39,440.1	-	-	-
	Industrial machinery, equipment and supplies:						
37	Industrial machinery, equipment and supplies (general line)	17	22,441.7	22,441.7	-	-	-
38	Machine tools	4	2,720.5	2,346.3	374.2	-	-
39	Power house and power transmission equipment	5	8,224.5	8,224.5	-	-	-
40	Printers' and lithographers' machinery, equipment and supplies	5	524.6	524.6	-	-	-
41	Miscellaneous industrial machinery, equipment and supplies	26	51,653.3	51,653.3	-	-	-
42	Other	9	3,673.9	3,673.9	-	-	-
	Professional equipment and supplies:						
43	Surgical, medical and hospital equipment and supplies	5	1,080.9	1,080.9	-	-	-
44	Other	5	1,985.4	1,985.4	-	-	-
45	Service equipment and supplies	16	2,776.4	2,748.9	27.5	-	-
46	Other	6	3,881.2	3,868.2	13.0	-	-

TABLEAU 3. Commerce de gros, par principal genre d'exploitation et par genre de commerce, Canada et provinces, 1951 - suite

Employees — Employés		Payroll — Feuille de paye	Stocks on hand Dec. 31 — Stocks en magasin 31 déc.		Principal genre d'exploitation et genre de commerce	No
Minimum	Maximum		Owned — En propre	Held on consignment — En consignation		
		\$'000	\$'000	\$'000		
ONTARIO - suite						
Succursales et bureaux de vente des manufacturiers - suite						
1,639	1,929	4,900.8	14,448.8	283.3	Articles électriques	1
939	1,079	2,697.1	7,675.9	283.3	Articles électriques (assortiment complet)	2
580	722	1,817.8	5,769.4	—	Appareils électriques de ménage	3
					Matériel d'installation et de construction électriques, appareils et équipement:	
19	22	59.9	152.1	—	Matériel d'installation et de construction électriques	4
101	106	328.0	851.4	—	Appareils et équipement électriques	5
7	17	28.8	30.9	—	Produits agricoles (bruts)	6
48	51	115.1	262.6	—	Fournitures agricoles	7
860	1,085	2,786.0	4,015.9	—	Produits alimentaires (sauf ceux d'épicerie) et tabac	8
					Confiserie, liqueurs douces et tabac:	
95	98	295.8	874.5	—	Cigares, cigarettes et tabac	9
71	98	200.7	320.2	—	Autres	10
245	319	765.9	621.6	—	Produits laitiers et de basse-cour	11
52	58	147.3	229.6	—	Produits et aliments d'origine marine	12
309	412	1,054.7	1,606.5	—	Provisions	13
88	100	321.6	363.5	—	Autres	14
--	--	--	--	--	Produits forestiers (sauf le bois d'oeuvre)	15
188	275	703.7	1,291.7	—	Meubles et articles de ménage	16
114	188	439.6	731.9	—	Meubles	17
					Articles de ménage:	
10	11	38.6	70.7	—	Lingerie de ménage, draperies, etc.	18
30	38	86.3	133.6	—	Autres articles de ménage	19
34	38	139.2	355.5	—	Autres	20
1,337	1,418	3,739.3	6,851.4	—	Épiceries et spécialités alimentaires	21
38	47	126.3	282.0	26.2	Quincaillerie	22
--	--	--	--	--	Bijouterie	23
--	--	--	--	--	Cuir et articles de cuir	24
1,367	1,608	4,531.5	6,986.3	—	Bois d'oeuvre et matériaux de construction (autres qu'en métal)	25
					Matériaux de construction:	
464	520	1,719.7	1,269.4	—	Matériaux de construction (assortiment complet)	26
290	298	717.0	1,016.1	—	Vitre	27
296	361	918.8	3,332.2	—	Peintures, vernis, laques et émaux	28
85	91	197.0	270.2	—	Peintures, vitre et accessoires de décorateurs	29
109	149	518.1	446.3	—	Autres	30
					Bois d'oeuvre et bois ouvré:	
42	58	190.3	278.2	—	Bois d'oeuvre	31
81	131	270.6	373.2	—	Bois d'oeuvre et bois ouvré	32
2,542	2,897	8,825.7	11,719.2	—	Machinerie, équipement et fournitures	33
					Machinerie, équipement et fournitures commerciaux:	
874	931	2,612.8	1,232.7	—	Machines et équipement de bureau	34
205	216	1,037.0	488.3	—	Autres	35
465	541	1,369.1	5,853.5	—	Machinerie et équipement agricoles	36
					Machinerie, équipement et fournitures industriels:	
337	370	1,200.5	1,618.3	—	Machinerie, équipement et fournitures industriels (assortiment complet)	37
13	13	44.9	27.2	—	Machines-outils	38
41	61	190.2	32.2	—	Équipement d'usines génératrices et de transmission d'énergie	39
10	11	39.3	13.4	—	Machinerie, équipement et fournitures d'imprimerie et de lithographie	40
284	315	1,060.8	1,096.5	—	Machinerie, équipement et fournitures industriels divers	41
28	36	182.0	209.9	—	Autres	42
					Équipement et fournitures professionnels:	
17	23	70.3	110.8	—	Équipement et fournitures chirurgicaux, médicaux et hospitaliers	43
93	162	254.9	632.8	—	Autres	44
159	178	643.1	388.9	—	Équipement et fournitures d'établissements de service	45
36	40	120.8	14.7	—	Autres	46

TABLE 3. Wholesale trade, by major type of operation and kind of business -
for Canada and the provinces, 1951 - Continued

No.	Major type of operation and kind of business	Number of establishments — Nombre d'établissements	Sales - Ventés			Working proprietors — Propriétaires actifs	
			Total	On own account — Propre compte	On commission — A commission	Male — Hommes	Female — Femmes
			\$'000	\$'000	\$'000		
ONTARIO—Con.							
Manufacturers' sales branches and offices—Con.							
1	Metals and metal work.....	39	153,418.4	150,053.7	3,364.7	—	—
2	Iron and steel (metals and metal work).....	32	103,592.0	103,450.6	141.4	—	—
3	Non-ferrous metals and metal work.....	7	49,826.4	46,603.1	3,223.3	—	—
4	Paper and paper products.....	67	79,814.9	79,731.8	83.1	—	—
5	Paper and paper products (general line).....	3	16,459.7	16,459.7	—	—	—
6	Stationery and stationery supplies.....	33	8,897.9	8,814.8	83.1	—	—
7	Other paper and paper goods.....	25	28,584.8	28,584.8	—	—	—
8	Other.....	6	25,872.5	25,872.5	—	—	—
9	Plumbing and heating equipment and supplies.....	38	43,215.5	41,816.6	1,398.9	—	—
10	Air-conditioning and ventilating equipment.....	8	4,064.4	2,665.5	1,398.9	—	—
11	Heating equipment and supplies.....	10	3,995.2	3,995.2	—	—	—
12	Plumbing equipment and supplies.....	6	5,317.2	5,317.2	—	—	—
13	Plumbing and heating equipment and supplies (general line).....	14	29,838.7	29,838.7	—	—	—
14	Other kinds of business.....	60	17,306.0	17,060.7	245.3	—	—
15	Agents and brokers, total.....	486	353,853.1	29,829.7	324,023.4	374	4
16	Amusement, sporting and photographic goods.....	4	1,083.1	112.4	970.7	1	—
17	Automotive.....	11	7,106.3	543.9	6,562.4	7	—
18	Automotive equipment, parts and accessories.....	11	7,106.3	543.9	6,562.4	7	—
19	Beer, wine and distilled spirits.....	1	--	--	--	--	--
20	Chemicals, drugs and allied products.....	10	5,764.5	352.1	5,412.4	2	—
21	Other chemicals, drugs and allied products.....	4	2,105.6	225.1	1,880.5	—	—
22	Other.....	6	3,658.9	127.0	3,531.9	2	—
23	Coal and coke.....	8	1,908.8	—	1,908.8	2	—
24	Dry goods and apparel.....	148	60,578.2	1,678.4	58,899.8	140	1
Clothing and furnishings:							
25	Clothing and/or furnishings (general line).....	15	3,983.3	25.0	3,958.3	22	—
26	Clothing, men's and boys'.....	7	1,546.3	46.7	1,499.6	6	—
27	Furnishings, men's and boys'.....	11	9,157.0	20.5	9,136.5	9	—
28	Clothing, women's.....	28	7,038.0	6.9	7,031.1	32	—
29	Hosiery, underwear and other women's apparel and accessories.....	7	2,809.0	11.4	2,797.6	6	—
30	Millinery and millinery supplies.....	6	966.2	58.9	907.3	5	—
31	Shoes and other footwear.....	6	4,391.2	—	4,391.2	7	—
32	Other.....	4	936.6	—	936.6	5	—
33	Dry goods (general line).....	4	847.1	127.1	720.0	4	—
34	Piece goods.....	40	20,902.1	1,154.1	19,748.0	29	—
Other dry goods:							
35	Notions.....	7	1,172.6	10.0	1,162.6	6	1
36	Miscellaneous dry goods (n.e.c.).....	13	6,828.8	217.8	6,611.0	9	—
37	Electrical goods.....	21	11,364.0	1,256.2	10,107.8	16	—
38	Electrical merchandise (general line).....	3	552.3	—	552.3	4	—
Household electrical appliances:							
39	Other household electrical appliances (specialty lines).....	5	257.2	20.7	236.5	5	—
40	Other.....	5	2,444.9	586.4	1,858.5	4	—
Wiring supplies, construction materials, apparatus and equipment:							
41	Wiring supplies and construction materials.....	4	1,823.8	584.9	1,238.9	1	—
42	Electrical apparatus and equipment.....	4	6,285.8	64.2	6,221.6	2	—
43	Farm products (raw materials).....	24	62,352.7	129.8	62,222.9	22	—
Livestock:							
44	Other livestock.....	13	24,284.5	129.8	24,154.7	11	—
45	Other.....	11	38,068.2	—	38,068.2	11	—
46	Food products (except groceries) and tobacco.....	18	52,959.6	1,975.4	50,984.2	18	—
47	Dairy and poultry products.....	7	38,721.1	473.9	38,247.2	12	—
48	Fruits and vegetables (fresh).....	7	5,245.9	50.0	5,195.9	4	—
49	Other.....	4	8,992.6	1,451.5	7,541.1	2	—

TABLEAU 3. Commerce de gros, par principal genre d'exploitation et par genre de commerce, Canada et provinces, 1951 - suite

Employees — Employés		Payroll — Feuille de paye	Stocks on hand Dec. 31 — Stocks en magasin 31 déc.		Principal genre d'exploitation et genre de commerce	No
Minimum	Maximum		Owned — En propre	Held on consignment — En consignation		
		\$'000	\$'000	\$'000		
ONTARIO— suite						
Succursales et bureaux de vente des manufacturiers— fin						
343	383	1,555.7	2,628.5	—	Métaux et métaux ouvrés.....	1
274	302	1,284.0	1,729.5	—	Fer et acier (métaux et ouvrages).....	2
69	81	271.7	899.0	—	Métaux et métaux ouvrés non ferreux.....	3
526	577	2,397.6	1,976.2	—	Papier et produits du papier.....	4
82	89	336.6	111.5	—	Papier et produits du papier (assortiment complet).....	5
209	226	1,065.0	398.1	—	Papeteries et fournitures de papeterie.....	6
198	215	800.3	945.4	—	Autres papier et articles en papier.....	7
37	47	195.7	521.2	—	Autres.....	8
544	609	2,323.4	3,233.7	—	Équipement et fournitures de plomberie et chauffage.....	9
36	43	226.9	—	—	Équipement de climatisation et de ventilation.....	10
56	60	410.9	370.7	—	Équipement et fournitures de chauffage.....	11
27	31	84.1	107.3	—	Équipement et fournitures de plomberie.....	12
425	475	1,601.5	2,755.7	—	Équipement et fournitures de plomberie et chauffage (assortiment complet)	13
433	504	1,361.4	1,432.3	—	Tous autres genres de commerce.....	14
1,872	2,474	6,723.0	4,423.8	4,851.9	Agents et courtiers, total.....	15
17	20	41.2	32.4	49.7	Articles de récréation, de sport et de photographie.....	16
70	84	274.1	114.1	15.0	Automobiles.....	17
70	84	274.1	114.1	15.0	Équipement, pièces et accessoires d'automobile.....	18
--	--	--	--	--	Bière, vin et spiritueux distillés.....	19
63	73	219.5	45.8	158.0	Produits chimiques, pharmaceutiques et connexes.....	20
17	21	68.6	12.2	41.1	Autres produits chimiques, pharmaceutiques et connexes.....	21
46	52	150.9	33.6	116.9	Autres.....	22
33	39	92.9	—	2.4	Charbon et coke.....	23
285	327	936.5	705.3	207.2	Mercerie et vêtement.....	24
14	17	46.8	2.0	—	Vêtements et accessoires:	
8	9	19.0	2.7	15.0	Vêtements et accessoires (assortiment complet).....	25
21	24	78.5	4.8	10.7	Vêtements d'homme et de garçon.....	26
36	39	101.2	7.0	22.0	Accessoires de vêtements d'homme et de garçon.....	27
19	26	73.4	1.4	5.0	Vêtements de femme.....	28
9	15	36.5	2.3	36.8	Bas et chaussettes, sous-vêtements et autres vêtements de femme et accessoires de vêtements de femme.....	29
4	4	10.1	—	—	Chapeaux et garnitures de chapeaux.....	30
1	1	1.9	—	87.1	Chaussures de tous genres.....	31
4	5	17.9	33.0	1.6	Autres.....	32
103	116	308.5	627.1	5.1	Merceries (assortiment complet).....	33
5	8	15.6	—	13.9	Marchandises à la pièce.....	34
61	63	227.1	25.0	10.0	Autres merceries:	
106	131	332.8	283.4	664.2	Menuiseries.....	35
5	8	15.9	—	49.0	Merceries diverses n.a.é.....	36
2	2	4.3	6.5	2.0	Articles électriques.....	37
17	23	57.9	72.8	30.3	Articles électriques (assortiment complet).....	38
46	58	143.2	188.4	289.5	Appareils électriques de ménage:	
36	40	111.5	15.7	293.4	Autres appareils électriques de ménage (spécialités).....	39
105	181	349.6	10.6	1,142.9	Autres.....	40
65	113	190.3	10.6	269.5	Matériel d'installation et de construction électriques, appareils et équipement:	
40	68	159.3	—	873.4	Matériel d'installation et de construction électriques.....	41
63	92	233.4	66.2	44.7	Appareils et équipement électriques.....	42
17	45	87.5	15.6	22.5	Produits agricoles (bruts).....	43
14	15	62.1	—	2.2	Bétail:	
32	32	83.8	50.6	20.0	Autres bestiaux.....	44
					Autres.....	45
					Produits alimentaires (sauf ceux d'épicerie) et tabac.....	46
					Produits laitiers et de basse-cour.....	47
					Fruits et légumes frais.....	48
					Autres.....	49

**TABLE 3 Wholesale trade, by major type of operation and kind of business
for Canada and the provinces, 1951 - Continued**

No.	Major type of operation and kind of business	Number of establishments — Nombre d'établissements	Sales - Ventés			Working proprietors — Propriétaires actifs	
			Total	On own account — Propre compte	On commission — A commission	Male — Hommes	Female — Femmes
			\$'000	\$'000	\$'000		
ONTARIO—Con.							
Agents and brokers—Con.							
1	Forest products (except lumber).....	2	--	--	--	--	--
2	Furniture and house furnishings.....	29	14,397.3	621.1	13,776.2	19	--
3	Furniture.....	6	1,126.6	199.8	926.8	6	--
	House furnishings:						
4	China, glassware, crockery and pottery.....	13	7,942.6	21.0	7,921.6	7	--
5	Household linens, draperies, etc.....	6	1,397.9	198.5	1,199.4	5	--
6	Other.....	4	3,930.2	201.8	3,728.4	1	--
7	General merchandise.....	4	2,086.4	223.1	1,863.3	1	--
8	Groceries and food specialties.....	33	44,208.8	4,976.9	39,231.9	25	1
9	Groceries (general line).....	17	25,561.1	3,741.4	21,819.7	10	1
	Grocery specialties:						
10	Canned foods.....	8	10,674.6	602.2	10,072.4	7	--
11	Other.....	8	7,973.1	633.3	7,339.8	8	--
12	Hardware.....	13	3,992.6	237.3	3,755.3	11	--
13	Hardware (general line).....	10	2,027.8	237.3	1,790.5	8	--
14	Hardware (specialty line).....	3	1,964.8	--	1,964.8	3	--
15	Jewellery.....	5	1,226.5	284.4	942.1	4	--
16	Leather and leather goods.....	7	2,987.6	220.4	2,767.2	6	--
17	Lumber and building materials (other than metal).....	21	21,762.0	7,013.0	14,749.0	16	--
18	Construction and building materials.....	10	1,743.4	259.8	1,483.6	5	--
	Lumber and millwork:						
19	Lumber.....	7	6,689.0	256.9	6,432.1	10	--
20	Lumber and millwork.....	4	13,329.6	6,496.3	6,833.3	1	--
21	Machinery, equipment and supplies.....	56	13,044.2	1,823.2	11,221.0	46	1
	Commercial machinery, equipment and supplies:						
22	Office machines and equipment.....	9	1,291.0	305.9	985.1	3	--
23	Store machines and fixtures.....	3	130.0	8.8	121.2	3	--
24	Other commercial machinery and equipment.....	5	592.3	53.4	538.9	4	1
25	Other.....	4	106.3	14.5	91.8	8	--
	Construction machinery and equipment:						
26	Construction machinery and equipment, new.....	4	1,540.6	619.5	921.1	2	--
	Industrial machinery, equipment and supplies:						
27	Industrial machinery, equipment and supplies (general line).....	6	1,979.7	177.7	1,802.0	4	--
28	Textile machinery, equipment and supplies.....	5	1,350.9	67.6	1,283.3	6	--
29	Miscellaneous industrial machinery, equipment and supplies.....	7	450.9	158.5	292.4	6	--
30	Other.....	7	4,287.5	358.7	3,928.8	2	--
31	Other.....	6	1,315.0	58.6	1,256.4	8	--
32	Metals and metal work.....	13	22,140.4	6,604.6	15,535.8	3	--
33	Paper and paper products.....	14	6,751.2	930.9	5,820.3	10	--
34	Stationery and stationery supplies.....	4	482.2	87.8	394.4	4	--
35	Other paper and paper goods.....	5	5,151.0	843.1	4,307.9	1	--
36	Other.....	5	1,118.0	--	1,118.0	5	--
37	Petroleum and petroleum products.....	4	--	--	--	--	--
38	Plumbing and heating equipment and supplies.....	3	--	--	--	--	--
39	Other kinds of business.....	37	10,263.7	846.6	9,417.1	23	1
40	Books, periodicals and newspapers.....	18	4,444.7	198.8	4,245.9	7	--
41	Textiles and textile materials (other than dry goods).....	4	3,220.0	--	3,220.0	4	--
42	Miscellaneous kinds of business (n.e.c.).....	15	2,599.0	647.8	1,951.2	12	1
43	Other types of operation, total.....	88	57,021.6	57,021.6	--	--	--

TABLEAU 3. Commerce de gros, par principal genre d'exploitation et par genre de commerce, Canada et provinces, 1951 - suite

Employees Employés		Payroll Feuille de paye	Stocks on hand Dec. 31 Stocks en magasin 31 déc.		Principal genre d'exploitation et genre de commerce	No
Minimum	Maximum		Owned En propre	Held on consignment En consignation		
		\$'000	\$'000	\$'000		
ONTARIO - fin						
					Agents et courtiers - fin	
--	--	--	--	--	Produits forestiers (sauf le bois d'oeuvre).....	1
155	192	624.9	136.1	144.1	Meubles et articles de ménage.....	2
18	44	67.8	60.6	2.5	Meubles.....	3
					Articles de ménage:	
109	119	398.9	.5	66.1	Porcelaine, verrerie, faïence, poterie.....	4
12	13	49.9	23.7	35.6	Lingerie de ménage, draperies, etc.....	5
16	16	108.3	51.3	39.9	Autres.....	6
23	28	84.0	4.9	142.1	Marchandise générale.....	7
148	170	546.4	505.9	496.5	Épiceries et spécialités alimentaires.....	8
112	127	403.7	370.4	439.5	Épiceries (assortiment complet).....	9
					Spécialités alimentaires:	
18	21	72.6	58.7	53.0	Conserves alimentaires.....	10
18	22	70.1	76.8	4.0	Autres.....	11
32	39	104.3	121.1	18.0	Quincaillerie.....	12
25	29	80.5	121.1	18.0	Quincaillerie (assortiment complet).....	13
7	10	23.8	--	--	Spécialités de quincaillerie.....	14
24	32	103.5	257.7	30.6	Bijouterie.....	15
20	23	44.6	38.9	13.0	Cuir et articles de cuir.....	16
98	131	338.8	653.5	10.8	Bois d'oeuvre et matériaux de construction (autres qu'en métal).....	17
20	25	77.3	48.8	10.8	Matériaux de construction.....	18
					Bois d'oeuvre et bois ouvré:	
9	12	44.5	1.5	--	Bois d'oeuvre.....	19
69	94	217.0	603.2	--	Bois d'oeuvre et bois ouvré.....	20
182	278	766.3	446.8	728.5	Machinerie, équipement et fournitures.....	21
					Machinerie, équipement et fournitures commerciaux:	
64	72	231.0	54.6	61.8	Machines et équipement de bureau.....	22
2	16	7.0	--	22.0	Machines et fournitures de magasin.....	23
5	10	17.7	8.6	6.0	Autres machinerie et équipements commerciaux.....	24
6	6	13.2	--	10.3	Autres.....	25
					Machinerie et équipement de construction:	
27	35	107.8	278.0	8.0	Machinerie et équipement neufs de construction.....	26
					Machinerie, équipement et fournitures industriels:	
31	40	116.5	55.7	372.5	Machinerie, équipement et fournitures industriels (assortiment complet).....	27
11	16	28.8	4.2	--	Machinerie, équipement et fournitures de filatures.....	28
7	12	21.4	19.2	127.4	Machinerie, équipement et fournitures industriels divers.....	29
20	53	160.7	24.2	98.6	Autres.....	30
9	18	62.2	2.3	21.9	Autres.....	31
132	140	518.5	840.6	5.6	Métaux et métaux ouvrés.....	32
28	31	108.7	11.2	53.7	Papier et produits du papier.....	33
8	10	13.0	9.6	19.0	Papeteries et fournitures de papeterie.....	34
16	16	79.9	1.6	31.7	Autres papier et articles en papier.....	35
4	5	15.8	--	3.0	Autres.....	36
--	--	--	--	--	Pétrole et ses dérivés.....	37
--	--	--	--	--	Équipement et fournitures de plomberie et chauffage.....	38
203	309	612.6	149.3	303.9	Tous autres genres de commerce.....	39
154	196	453.3	32.5	130.3	Livres, périodiques et journaux.....	40
17	22	54.2	--	49.1	Textiles et tissus (autres que merceries).....	41
32	91	105.1	116.8	124.5	Divers genres de commerce (n.a.é.).....	42
971	1,143	3,135.0	1,166.9	--	Autres genres d'exploitation.....	43

TABLE 3. Wholesale trade, by major type of operation and kind of business for Canada and the provinces, 1951 - Continued

No.	Major type of operation and kind of business	Number of establishments — Nombre d'établissements	Sales — Ventes			Working proprietors — Propriétaires actifs	
			Total	On own account — Propre compte	On commission — A commission	Male — Hommes	Female — Femmes
			\$'000	\$'000	\$'000		
MANITOBA							
1	All establishments	2,370	2,026,479.0	742,059.8	1,284,419.2	928	13
2	Wholesalers proper, total	600	320,210.3	313,210.1	7,000.2	308	7
3	Amusement, sporting and photographic goods.....	8	1,491.3	1,478.6	12.7	4	—
4	Automotive	50	20,079.9	19,714.0	365.9	21	1
5	Automotive equipment, parts and accessories	46	18,656.4	18,300.0	356.4	21	1
6	Motor vehicles	4	1,423.5	1,414.0	9.5	—	—
7	Chemicals, drugs and allied products	13	3,878.5	3,571.2	307.3	2	—
8	Industrial chemicals	3	2,008.1	1,368.8	139.3	—	—
9	Drugs and drug sundries.....	5	1,283.1	1,244.1	39.0	1	—
10	Other	5	587.3	453.3	129.0	1	—
11	Coal and coke	11	10,171.1	10,150.0	21.1	1	—
12	Dry goods and apparel	75	21,818.6	21,262.9	555.7	63	—
	Clothing and furnishings:						
13	Clothing and/or furnishings (general line)	14	6,682.4	6,667.3	14.6	11	—
14	Clothing, men's and boys'	8	1,463.1	1,416.8	46.3	8	—
15	Furnishings, men's and boys'	3	337.7	337.7	—	4	—
16	Clothing, women's.....	10	2,642.3	2,624.8	17.5	7	—
17	Furs and fur clothing	7	241.1	240.9	.2	8	—
18	Millinery and millinery supplies.....	3	91.8	91.8	—	2	—
19	Shoes and other footwear	9	3,057.8	2,598.2	459.6	5	—
20	Other	4	203.5	186.0	17.5	5	—
21	Dry goods (general line).....	9	6,333.2	6,333.2	—	4	—
22	Piece goods	4	360.1	360.1	—	4	—
23	Other dry goods	4	405.6	405.6	—	5	—
24	Electrical goods.....	24	13,184.4	12,997.2	187.2	7	1
	Household electrical appliances:						
25	Electrical appliances (general line).....	5	3,338.0	3,338.0	—	1	1
26	Other	5	440.0	440.0	—	2	—
	Wiring supplies, construction materials, apparatus and equipment:						
27	Wiring supplies and construction materials.....	4	4,529.0	4,529.0	—	—	—
28	Electrical apparatus and equipment	3	1,222.7	1,098.5	184.2	—	—
29	Other	7	3,594.7	3,591.7	3.0	4	—
30	Farm products (raw materials).....	4	2,187.4	2,177.4	10.0	3	—
31	Hides, skins, raw furs and wool	4	2,187.4	2,177.4	10.0	3	—
32	Farm supplies	5	1,913.3	1,913.3	—	3	—
33	Food products (except groceries) and tobacco	78	55,682.3	55,548.8	133.5	79	—
	Confectionery, soft drinks and tobacco:						
34	Tobacco and confectionery	15	9,205.2	9,205.2	—	10	—
35	Other	11	24,868.9	24,864.3	4.6	8	—
36	Dairy and poultry products.....	7	1,944.6	1,944.6	—	7	—
	Fruits and vegetables (fresh):						
37	Fruits and vegetables (general line)	8	7,951.3	7,951.3	—	8	—
38	Fruits	5	3,171.5	3,171.5	—	6	—
39	Vegetables	10	1,136.6	1,079.4	57.2	15	—
40	Meats and meat products	14	5,885.1	5,847.0	38.1	13	—
41	Other	8	1,518.8	1,455.0	63.8	6	—
42	Forest products (except lumber)	5	273.5	246.4	27.1	5	—
43	Other forest products	5	273.5	246.4	27.1	5	—
44	Furniture and house furnishings	24	7,045.9	5,035.0	1,960.9	15	2
	House furnishings:						
45	China, glassware, crockery and pottery	12	2,014.9	1,844.9	170.0	8	2
46	Other house furnishings	3	94.2	94.2	—	2	—
47	Other	4	4,218.3	2,563.2	1,655.1	—	—
48	Other	5	718.5	582.7	135.8	5	—
49	General merchandise.....	19	12,062.3	11,950.0	112.3	7	—
50	Groceries and food specialties	37	60,900.7	59,855.7	1,045.0	3	—
51	Groceries (general line)	31	53,432.6	57,337.6	1,045.0	2	—
52	Grocery specialties.....	6	2,463.1	2,468.1	—	6	—
53	Hardware.....	11	18,812.8	18,801.8	11.0	3	—
54	Jewellery	13	3,048.3	2,912.5	135.8	3	—
55	Leather and leather goods	3	—	—	—	—	—

TABLEAU 3. Commerce de gros, par principal genre d'exploitation et par genre de commerce, Canada et provinces, 1951 - suite

Employees — Employés		Payroll — Feuille de paye	Stocks on hand Dec. 31 — Stocks en magasin 31 déc.		Principal genre d'exploitation et genre de commerce	No
Minimum	Maximum		Owned — En propre	Held on consignment — En consignation		
		\$'000	\$'000	\$'000		
MANITOBA						
15,099	18,839	46,151.3	87,041.8	37,848.6	Tous établissements	1
7,611	9,361	22,171.2	39,477.8	784.0	Grossistes réguliers, total	2
49	55	172.9	275.6	—	Articles de récréation, de sport et de photographie	3
1,044	1,236	2,654.0	3,749.6	5.3	Automobiles	4
1,018	1,198	2,577.2	3,111.9	5.3	Équipement, pièces et accessoires d'automobile	5
26	38	76.8	637.7	—	Véhicules automobiles	6
146	165	448.5	475.6	29.3	Produits chimiques, pharmaceutiques et connexes	7
72	83	220.1	155.9	2.4	Produits chimiques industriels	8
53	59	169.9	238.3	—	Drogues et articles pharmaceutiques divers	9
21	23	58.5	81.4	26.0	Autres	10
133	198	583.6	909.2	—	Charbon et coke	11
492	569	1,496.4	4,636.6	150.0	Mercerie et vêtement	12
141	173	353.3	1,397.7	—	Vêtements et accessoires:	
21	26	66.4	293.0	—	Vêtements et accessoires (assortiment complet)	13
3	3	4.7	93.4	—	Vêtements d'homme et de garçon	14
49	57	195.7	420.1	—	Accessoires de vêtements d'homme et de garçon	15
4	9	5.2	81.6	—	Vêtements de femme	16
4	6	11.7	9.6	—	Pourures et vêtements de fourrure	17
83	86	299.4	549.0	150.0	Chapeaux et garnitures de chapeaux	18
2	5	7.4	26.1	—	Chaussures de tous genres	19
169	187	516.8	1,500.2	—	Autres	20
12	12	27.5	201.2	—	Merceries (assortiment complet)	21
4	5	8.3	64.7	—	Marchandises à la pièce	22
237	281	791.5	1,526.4	5.7	Autres merceries	23
42	50	194.6	422.6	—	Articles électriques	24
9	12	35.6	100.4	—	Appareils électriques de ménage:	
65	73	184.2	466.4	—	Appareils électriques (assortiment complet)	25
37	47	88.3	125.2	5.0	Autres	26
84	99	288.8	411.8	.7	Matériel d'installation et de construction électriques, appareils et équipement:	
16	21	74.5	283.5	—	Matériel d'installation et de construction électriques	27
16	21	74.5	283.5	—	Appareils et équipement électriques	28
81	181	233.4	99.9	—	Autres	29
658	886	1,785.5	1,938.0	—	Produits agricoles (bruts)	30
115	127	284.0	462.7	—	Peaux, fourrures brutes et laine	31
277	369	772.0	716.5	—	Fournitures agricoles	32
36	66	100.6	242.5	—	Produits alimentaires (sauf ceux d'épicerie) et tabac	33
115	150	317.9	279.6	—	Confiserie, liqueurs douces et tabac:	
19	22	45.7	33.0	—	Tabac et confiserie	34
24	47	61.7	20.2	—	Autres	35
29	39	86.5	63.1	—	Produits laitiers et de basse-cour	36
43	66	117.1	115.4	—	Fruits et légumes frais:	
7	18	20.5	3.3	—	Fruits et légumes (assortiment complet)	37
7	18	20.5	3.3	—	Fruits	38
180	224	511.7	924.5	356.9	Légumes	39
88	121	212.4	510.4	25.4	Viandes et produits de la viande	40
5	6	8.2	22.4	—	Autres	41
78	95	266.1	306.2	306.7	Produits forestiers (sauf le bois d'oeuvre)	42
9	12	25.0	85.5	24.8	Autres produits forestiers	43
347	408	908.0	2,166.7	30.0	Meubles et articles de ménage	44
888	1,036	2,496.6	4,606.6	67.1	Articles de ménage:	
859	1,003	2,413.6	4,478.9	67.1	Porcelaine, verrerie, faïence, poterie	45
29	33	83.0	127.7	—	Autres articles de ménage	46
636	709	1,490.9	4,401.3	—	Autres	47
83	94	252.7	626.0	10.0	Autres	48
--	--	--	--	--	Marchandise générale	49
--	--	--	--	--	Épiceries et spécialités alimentaires	50
--	--	--	--	--	Épiceries (assortiment complet)	51
--	--	--	--	--	Spécialités alimentaires	52
--	--	--	--	--	Quincaillerie	53
--	--	--	--	--	Bijouterie	54
--	--	--	--	--	Cuir et articles de cuir	55

TABLE 3. Wholesale trade, by major type of operation and kind of business
for Canada and the provinces, 1951 - Continued

No.	Major type of operation and kind of business	Number of establishments — Nombre d'établissements	Sales - Ventés			Working proprietors — Propriétaires actifs	
			Total	On own account — Propre compte	On commission — A commission	Male — Hommes	Female — Femmes
			\$'000	\$'000	\$'000		
MANITOBA - Con.							
Wholesalers proper - Con.							
1	Lumber and building materials (other than metal)	31	18,200.9	17,577.4	623.5	10	—
Construction and building materials:							
2	Building materials (general line)	10	7,674.3	7,469.4	205.4	—	—
3	Glass	3	1,368.6	1,222.5	146.1	—	—
4	Other	6	1,736.1	1,736.1	—	2	—
Lumber and millwork:							
5	Lumber	6	3,490.7	3,218.7	272.0	6	—
6	Lumber and millwork	6	3,930.7	3,930.7	—	2	—
7	Machinery, equipment and supplies	105	37,015.0	35,952.6	1,062.4	34	2
Commercial machinery, equipment and supplies:							
8	Office machines and equipment	12	761.4	761.4	—	6	—
9	Store machines and fixtures	5	336.9	330.0	6.9	1	—
10	Other	5	1,114.2	1,072.9	41.3	—	—
Construction machinery and equipment:							
11	Construction machinery and equipment, new	6	5,745.2	5,745.2	—	2	—
12	Farm machinery and equipment	15	9,750.5	9,720.0	30.5	7	—
Industrial machinery, equipment and supplies:							
13	Industrial machinery, equipment and supplies (general line)	7	8,248.5	7,797.4	451.1	—	—
14	Miscellaneous industrial machinery, equipment and supplies	12	2,958.1	2,907.1	51.0	3	—
15	Other	7	890.6	890.6	—	2	—
Professional equipment and supplies:							
16	Dentists' equipment and supplies	4	495.6	495.6	—	3	—
17	School equipment and supplies	3	339.8	339.8	—	—	2
18	Surgical, medical and hospital equipment and supplies	5	1,255.6	1,253.0	2.6	3	—
19	Other	4	499.2	449.2	50.0	1	—
Service equipment and supplies:							
20	Janitors' equipment and supplies	3	506.8	506.8	—	2	—
21	Laundry and dry cleaners' equipment and supplies	4	1,215.1	1,205.6	9.5	1	—
22	Motion picture apparatus and supplies	5	775.2	736.6	38.6	—	—
23	Other	5	249.7	249.7	—	2	—
24	Transportation equipment and supplies	3	1,872.6	1,491.7	380.9	1	—
25	Metals and metal work	4	2,371.6	2,312.0	59.6	2	—
26	Paper and paper products	24	13,016.5	12,715.5	301.0	6	—
27	Stationery and stationery supplies	12	1,608.4	1,598.0	10.4	2	—
28	Other paper and paper goods	5	5,402.0	5,327.0	75.0	3	—
29	Other	7	6,006.1	5,790.5	215.6	1	—
30	Petroleum and petroleum products	2	—	—	—	—	—
31	Plumbing and heating equipment and supplies	12	7,157.6	7,154.3	3.3	1	—
32	Plumbing and heating equipment and supplies (general line)	8	6,372.1	6,372.1	—	—	—
33	Other	4	785.5	782.2	3.3	1	—
34	Waste materials (including scrap metal)	17	4,003.0	4,003.0	—	9	1
35	Scrap metal	10	3,136.0	3,136.0	—	6	1
36	Other	7	867.0	867.0	—	3	—
37	Other kinds of business	25	5,332.7	5,326.5	6.2	17	—
38	Books, periodicals and newspapers	4	2,458.5	2,458.5	—	—	—
39	Optical goods	3	528.0	528.0	—	—	—
40	Second-hand goods (except machinery and automotive)	4	279.7	279.4	0.3	3	—
41	Miscellaneous kinds of business (n.e.c.)	14	2,066.5	2,060.6	5.9	14	—
42	Petroleum bulk tank stations, total	420	60,663.6	42,610.6	18,053.0	374	—
43	Petroleum and petroleum products	420	60,663.6	42,610.6	18,053.0	374	—
44	Assemblers of primary products, total	832	246,202.1	84,151.3	162,050.8	61	6
45	Farm products (raw materials)	731	211,664.9	52,470.5	159,194.4	23	—
46	Grain	694	125,308.4	14,282.1	111,026.3	2	—
47	Livestock	22	75,318.9	28,799.5	46,519.4	13	—
48	Other	15	11,037.6	9,388.9	1,648.7	8	—
49	Farm supplies	12	5,284.1	5,197.0	87.1	6	—
50	Feed, hay and grain	5	1,169.6	1,089.5	80.1	6	—
51	Seeds	7	4,114.5	4,107.5	7.0	—	—

TABLEAU 3. Commerce de gros, par principal genre d'exploitation et par genre de commerce, Canada et provinces, 1951 - suite

Employees — Employés		Payroll — Feuille de paye	Stocks on hand Dec. 31 — Stocks en magasin 31 déc.		Principal genre d'exploitation et genre de commerce	No
Minimum	Maximum		Owned — En propre	Held on consignment — En consignation		
		\$'000	\$'000	\$'000		
MANITOBA - suite						
Grossistes réguliers - fin						
487	645	1,776.2	2,152.0	55.1	Bois d'oeuvre et matériaux de construction (autres qu'en métal)	1
310	446	1,217.6	1,013.5	55.1	Matériaux de construction:	2
69	76	138.2	547.0	—	Matériaux de construction (assortiment complet).....	3
44	45	170.5	335.0	—	Vitre	4
11	16	72.6	10.9	—	Autres.....	5
53	62	177.3	245.6	—	Bois d'oeuvre et bois ouvré:	6
1,006	1,155	3,231.6	7,494.4	63.4	Bois d'oeuvre	5
57	65	183.7	239.0	—	Bois d'oeuvre et bois ouvré	6
14	16	48.7	51.1	2.3	Machinerie, équipement et fournitures.....	7
58	68	208.1	197.4	—	Machinerie, équipement et fournitures commerciaux:	8
188	206	499.2	1,390.7	—	Machines et équipement de bureau.....	9
141	182	520.4	2,290.3	1.6	Machines et fournitures de magasin.....	10
189	211	725.3	1,433.3	27.5	Autres.....	11
115	116	298.1	670.3	11.0	Machinerie et équipement de construction:	12
34	41	86.1	178.2	—	Machinerie et équipement neufs de construction	13
26	30	62.0	113.3	—	Machinerie et équipement agricoles.....	14
16	22	22.6	46.0	—	Machinerie, équipement et fournitures industriels:	15
48	52	166.1	205.3	—	Machinerie, équipement et fournitures industriels (assortiment com- plet).....	16
26	31	42.2	105.4	15.0	Machinerie, équipement et fournitures industriels divers.....	17
21	27	92.8	75.2	—	Autres.....	18
26	34	146.0	197.2	5.0	Équipement et fournitures professionnels:	19
23	28	71.6	153.3	1.0	Équipement et fournitures de dentistes.....	20
13	13	18.7	58.5	—	Équipement et fournitures d'écoles.....	21
11	13	40.0	83.9	—	Équipement et fournitures chirurgicaux, médicaux et hospitaliers.....	22
15	18	38.2	86.0	—	Autres.....	23
488	518	1,099.4	1,440.1	10.2	Équipement et fournitures d'établissements de service:	24
131	147	255.2	567.1	1.5	Équipement et fournitures de concierge	25
116	117	275.4	10.3	—	Équipement et fournitures de buandiers et de nettoyeurs à sec	26
241	254	568.8	862.7	8.7	Équipement et fournitures de cinématographie.....	27
--	--	--	--	--	Autres.....	28
247	435	1,112.2	799.8	—	Pétrole et ses dérivés	29
226	408	1,018.1	695.7	—	Équipement et fournitures de plomberie et chauffage.....	30
21	27	94.1	104.1	—	Équipement et fournitures de plomberie et chauffage (assortiment complet).....	31
139	215	415.5	262.8	—	Autres.....	32
73	125	278.0	188.3	—	Matières de rebut (y compris les métaux de rebut)	33
66	90	137.5	74.5	—	Métaux de rebut	34
217	272	541.1	525.1	—	Autres.....	35
59	83	188.6	221.6	—	Tous autres genres de commerce	36
69	77	170.8	96.7	—	Livres, périodiques et journaux	37
30	39	36.2	14.3	—	Articles d'optique.....	38
59	73	145.5	192.5	—	Marchandises d'occasion (sauf la machinerie et les véhicules auto- mobiles).....	39
908	1,129	2,608.8	3,791.0	1,429.6	Divers genres de commerce (n.a.é.).....	40
908	1,129	2,608.8	3,791.0	1,429.6	Dépôts d'essence, total	41
2,544	3,537	7,783.1	5,911.3	7,982.4	Pétrole et ses dérivés	42
2,013	2,372	6,134.7	1,775.5	7,954.4	Rassembleurs de produits primaires, total	43
1,637	1,891	5,045.1	1,087.8	7,418.0	Produits agricoles (bruts)	44
177	200	479.5	38.5	155.7	Céréales.....	45
199	281	610.1	649.2	380.7	Détail	46
94	181	315.5	531.1	23.0	Autres.....	47
5	11	11.4	101.8	16.0	Fournitures agricoles.....	48
89	170	304.1	429.3	12.0	Provenances, foin et céréales	49
					Graines de semence.....	50
						51

TABLE 3. Wholesale trade, by major type of operation and kind of business for Canada and the provinces, 1951 - Continued

No.	Major type of operation and kind of business	Number of establishments — Nombre d'établissements	Sales - Ventes			Working proprietors — Propriétaires actifs	
			Total	On own account — Propre compte	On commission — A commission	Male — Hommes	Female — Femmes
			\$'000	\$'000	\$'000		
MANITOBA—Con.							
Assemblers of primary products—Con.							
1	Food products (except groceries) and tobacco	89	29,253.1	26,483.8	2,769.3	32	6
2	Dairy and poultry products	71	13,630.9	13,561.6	69.3	20	5
3	Fish and sea foods	7	3,250.3	3,250.3	—	5	1
4	Fruits and vegetables (fresh)	8	2,699.5	2,699.5	—	6	—
5	Meats and meat products	3	9,672.4	6,972.4	2,700.0	1	—
6	Manufacturers' sales branches and offices, total	258	250,925.8	246,051.4	4,874.4	—	—
7	Amusement, sporting and photographic goods	4	1,063.0	1,063.0	—	—	—
8	Automotive	14	29,651.9	29,651.9	—	—	—
9	Beer, wine and distilled spirits	3	—	—	—	—	—
10	Chemicals, drugs and allied products	17	15,709.0	15,684.8	24.2	—	—
	Drugs and drug sundries:						
11	Drugs and patent medicines (specialty lines)	4	1,442.6	1,442.6	—	—	—
12	Other	3	1,430.6	1,430.6	—	—	—
13	Soaps and toilet preparations	4	4,554.3	4,554.3	—	—	—
14	Other	6	8,281.5	8,257.3	24.2	—	—
15	Dry goods and apparel	23	19,170.0	18,491.5	678.5	—	—
	Clothing and furnishings:						
16	Furnishings, men's and boys'	4	891.5	891.5	—	—	—
17	Shoes and other footwear	3	1,295.0	934.6	360.4	—	—
18	Other	5	1,559.4	1,241.3	318.1	—	—
19	Piece goods	7	13,615.9	13,615.9	—	—	—
20	Other dry goods	4	1,808.2	1,808.2	—	—	—
21	Electrical goods	21	33,981.0	33,870.7	110.3	—	—
22	Electrical merchandise (general line)	3	10,575.1	10,517.8	57.3	—	—
	Household electrical appliances:						
23	Electrical appliances (general line)	6	14,973.3	14,973.3	—	—	—
24	Other	3	664.5	611.5	53.0	—	—
	Wiring supplies, construction materials, apparatus and equipment:						
25	Wiring supplies and construction materials	3	516.8	516.8	—	—	—
26	Electrical apparatus and equipment	6	7,251.3	7,251.3	—	—	—
27	Food products (except groceries) and tobacco	14	13,116.7	13,102.9	13.8	—	—
28	Forest products (except lumber)	1	—	—	—	—	—
29	Furniture and house furnishings	8	2,306.2	2,306.2	—	—	—
30	Furniture	3	568.8	568.8	—	—	—
31	House furnishings	5	1,737.4	1,737.4	—	—	—
32	Groceries and food specialties	21	25,974.4	25,511.7	462.7	—	—
33	Hardware	6	4,559.2	4,480.7	78.5	—	—
34	Leather and leather goods	1	—	—	—	—	—
35	Lumber and building materials (other than metal)	26	18,612.2	17,232.0	1,380.2	—	—
36	Machinery, equipment and supplies	54	47,696.2	46,549.1	1,147.1	—	—
	Commercial machinery, equipment and supplies:						
37	Office machines and equipment	8	1,598.6	1,598.6	—	—	—
38	Other	4	1,226.4	1,226.4	—	—	—
39	Farm machinery and equipment	8	28,065.7	28,065.7	—	—	—
	Industrial machinery, equipment and supplies:						
40	Industrial machinery, equipment and supplies (general line)	6	6,043.5	5,883.5	160.0	—	—
41	Power house and power transmission equipment	3	1,216.7	1,216.7	—	—	—
42	Printers' and lithographers' machinery, equipment and supplies	5	1,070.5	1,070.5	—	—	—
43	Miscellaneous industrial machinery, equipment and supplies	7	5,187.5	5,187.5	—	—	—
44	Other	5	1,808.2	828.1	980.1	—	—
45	Service equipment and supplies	5	382.1	375.1	7.0	—	—
46	Other	3	1,097.0	1,097.0	—	—	—
47	Metals and metal work	14	16,932.6	15,985.4	947.2	—	—
48	Paper and paper products	12	5,844.0	5,812.1	31.9	—	—
49	Stationery and stationery supplies	4	634.5	602.6	31.9	—	—
50	Other paper and paper goods	3	446.5	446.5	—	—	—
51	Other	5	4,763.0	4,763.0	—	—	—

TABLEAU 3. Commerce de gros, par principal genre d'exploitation et par genre de commerce, Canada et provinces, 1951 - suite

Employees — Employés		Payroll — Feuille de paye	Stocks on hand Dec. 31 — Stocks en magasin 31 déc.		Principal genre d'exploitation et genre de commerce	No
Minimum	Maximum		Owned — En propre	Held on consignment — En consignation		
		\$'000	\$'000	\$'000		
MANITOBA— suite						
Rassembleurs de produits primaires— fin						
437	984	1,332.9	3,604.7	—	Produits alimentaires (sauf ceux d'épicerie) et tabac	1
144	445	420.3	3,135.3	—	Produits laitiers et de basse-cour	2
57	183	240.9	91.0	—	Poisson et aliments d'origine marine	3
93	163	215.2	73.5	—	Fruits et légumes frais	4
143	193	456.5	304.9	—	Viandes et produits de la viande	5
3,068	3,691	10,052.9	21,080.8	372.9	Succursales et bureaux de vente des manufacturiers, total	6
39	49	110.9	309.9	—	Articles de récréation, de sport et de photographie	7
269	354	996.1	2,338.5	—	Automobiles.....	8
--	--	--	--	--	Bière, vin et spiritueux distillés	9
206	228	686.6	1,306.2	2.3	Produits chimiques, pharmaceutiques et connexes	10
34	35	127.2	169.1	—	Drogues et articles pharmaceutiques divers:	
29	31	70.7	174.8	—	Drogues et médicaments brevetés (spécialités)	11
66	69	231.5	342.7	—	Autres	12
77	93	257.2	619.6	2.3	Savons et préparations de toilette	13
					Autres.....	14
102	105	402.9	472.6	—	Mercerie et vêtement	15
8	8	44.5	—	—	Vêtements et accessoires:	
17	17	74.7	148.3	—	Accessoires de vêtements d'homme et de garçon	16
19	20	75.2	132.8	—	Chaussures de tous genres	17
25	26	105.8	22.6	—	Autres.....	18
33	34	102.7	168.9	—	Marchandises à la pièce.....	19
					Autres merceries.....	20
384	470	1,176.9	3,158.9	17.7	Articles électriques	21
106	157	334.4	1,037.2	17.7	Articles électriques (assortiment complet).....	22
216	237	622.1	1,489.0	—	Appareils électriques de ménage:	
19	29	53.9	76.9	—	Appareils électriques (assortiment complet)	23
					Autres.....	24
8	8	27.3	137.3	—	Matériel d'installation et de construction électriques, appareils et	
35	39	139.2	418.5	—	équipement:	
					Matériel d'installation et de construction électriques	25
					Appareils et équipement électriques	26
192	228	572.0	999.8	—	Produits alimentaires (sauf ceux d'épicerie) et tabac	27
--	--	--	--	--	Produits forestiers (sauf le bois d'oeuvre).....	28
24	25	107.7	389.0	—	Meubles et articles de ménage	29
13	13	56.9	38.1	—	Meubles	30
11	12	50.8	350.9	—	Articles de ménage.....	31
352	426	1,060.0	1,606.4	—	Épiceries et spécialités alimentaires	32
83	96	214.3	819.8	6.8	Quincaillerie	33
--	--	--	--	--	Cuir et articles de cuir	34
196	266	800.3	1,276.5	22.0	Bois d'oeuvre et matériaux de construction (autres qu'en métal)	35
910	1,056	2,748.8	6,445.3	324.1	Machinerie, équipement et fournitures.....	36
149	159	401.9	276.3	—	Machinerie, équipement et fournitures commerciaux:	
47	54	218.3	106.6	—	Machines et équipement de bureau.....	37
326	401	901.8	4,581.6	—	Autres.....	38
					Machinerie et équipement agricoles.....	39
204	217	569.0	753.5	100.0	Machinerie, équipement et fournitures industriels:	
11	26	76.1	19.5	—	Machinerie, équipement et fournitures industriels (assortiment com-	
36	37	95.4	156.4	—	plet),	
					Équipement d'usines génératrices et de transmission d'énergie.....	41
38	54	122.4	157.6	—	Machinerie, équipement et fournitures d'imprimerie et de lithogra-	
					phie.	42
					Machinerie, équipement et fournitures industriels divers.....	43
25	25	85.0	90.0	224.1	Autres.....	44
14	17	85.5	55.8	—	Équipement et fournitures d'établissements de service	45
60	66	193.4	248.0	—	Autres.....	46
58	68	212.6	435.5	—	Métaux et métaux ouvrés	47
33	37	143.4	78.7	—	Papier et produits du papier	48
15	17	61.4	13.8	—	Papeteries et fournitures de papeterie	49
8	10	34.9	15.4	—	Autres papier et articles en papier	50
10	10	47.1	49.5	—	Autres.....	51

TABLE 3. Wholesale trade, by major type of operation and kind of business
for Canada and the provinces, 1951 - Continued

No.	Major type of operation and kind of business	Number of establishments — Nombre d'établissements	Sales - Ventes			Working proprietors — Propriétaires actifs	
			Total	On own account — Propre compte	On commission — A commission	Male — Hommes	Female — Femmes
			\$'000	\$'000	\$'000		
MANITOBA—Con.							
Manufacturers' sales branches and offices—Con.							
1	Plumbing and heating equipment and supplies.....	12	9,083.2	9,083.2	—	—	—
2	Heating equipment and supplies.....	4	1,500.6	1,500.6	—	—	—
3	Plumbing equipment and supplies.....	3	1,262.4	1,262.4	—	—	—
4	Plumbing and heating equipment and supplies (general line).	5	6,320.2	6,320.2	—	—	—
5	Other kinds of business.....	7	5,015.3	5,015.3	—	—	—
6	Agents and brokers, total.....	260	1,148,477.2	56,036.4	1,092,440.8	185	—
7	Amusement, sporting and photographic goods.....	1	--	--	--	--	--
8	Automotive.....	4	1,485.2	105.8	1,379.4	1	—
9	Automotive equipment, parts and accessories: Automotive parts and accessories.....	4	1,485.2	105.8	1,379.4	1	—
10	Chemicals, drugs and allied products.....	4	1,549.7	—	1,549.7	2	—
11	Coal and coke.....	4	6,050.9	127.5	5,923.4	—	—
12	Dry goods and apparel.....	100	32,968.7	597.0	32,371.7	89	—
Clothing and furnishings:							
13	Clothing and/or furnishings (general line).....	14	4,576.9	199.0	4,377.9	12	—
14	Clothing, men's and boys'.....	12	3,407.9	43.6	3,364.3	10	—
15	Clothing, women's.....	17	4,510.9	9.6	4,501.3	14	—
16	Hosiery, underwear and other women's apparel and accessories.	3	1,758.8	10.0	1,748.8	7	—
17	Millinery and millinery supplies.....	5	379.9	—	379.9	5	—
18	Shoes and other footwear.....	12	3,210.4	6.4	3,204.0	12	—
19	Other.....	6	1,192.5	40.0	1,152.5	7	—
20	Dry goods (general line).....	4	1,762.7	28.6	1,734.1	3	—
21	Piece goods.....	15	8,092.4	203.0	7,889.4	14	—
22	Other dry goods.....	7	4,076.3	56.8	4,019.5	5	—
23	Electrical goods.....	13	5,150.0	446.5	4,703.5	11	—
24	Wiring supplies, construction materials, apparatus and equipment.	8	4,282.6	446.5	3,836.1	5	—
25	Other.....	5	867.4	—	867.4	6	—
26	Farm products (raw materials).....	47	1,025,605.9	44,791.3	980,814.6	26	—
27	Grain.....	44	1,015,091.7	44,791.3	970,300.4	26	—
28	Other.....	3	10,514.2	—	10,514.2	—	—
29	Farm supplies.....	5	16,501.6	2,776.7	13,724.9	1	—
30	Food products (except groceries) and tobacco.....	5	21,913.2	1,695.3	20,217.9	1	—
31	Furniture and house furnishings.....	7	--	--	--	--	--
32	General merchandise.....	8	1,423.4	.6	1,422.8	6	—
33	Groceries and food specialties.....	14	18,401.1	3,337.1	15,064.0	7	—
34	Groceries (general line).....	8	16,261.7	2,857.0	13,404.7	3	—
35	Grocery specialties.....	6	2,139.4	480.1	1,659.3	4	—
36	Hardware.....	11	3,470.5	106.7	3,363.8	9	—
37	Hardware (general line).....	8	3,095.5	69.2	3,026.3	7	—
38	Hardware (specialty line).....	3	375.0	37.5	337.5	2	—
39	Jewellery.....	7	937.5	111.6	825.9	3	—
40	Leather and leather goods.....	1	--	--	--	--	--
41	Lumber and building materials (other than metal).....	6	4,368.5	1,209.0	3,159.5	3	—
42	Machinery, equipment and supplies.....	12	1,575.5	295.8	1,279.7	5	—
43	Industrial machinery, equipment and supplies.....	5	547.3	94.0	453.3	2	—
44	Service equipment and supplies.....	3	392.6	145.4	247.2	2	—
45	Other.....	4	635.6	56.4	579.2	1	—
46	Metals and metal work.....	3	2,518.9	211.7	2,307.2	2	—
47	Paper and paper products.....	1	--	--	--	--	--
48	Other kinds of business.....	7	2,610.8	178.3	2,432.5	5	—
49	Textiles and textile materials (other than dry goods).....	3	1,950.5	166.3	1,784.2	1	—
50	Miscellaneous kinds of business (n.e.c.).....	4	660.3	12.0	648.3	4	—

TABLEAU 3. Commerce, de gros, par principal genre d'exploitation et par genre de commerce, Canada et provinces, 1951 - suite

Employees — Employés		Payroll — Feuille de paye	Stocks on hand Dec. 31 — Stocks en magasin 31 déc.		Principal genre d'exploitation et genre de commerce	No
Minimum	Maximum		Owned — En propre	Held on consignment — En consignation		
		\$'000	\$'000	\$'000		
					MANITOBA— fin	
					Succursales et bureaux de vente des manufacturiers— fin	
106	148	470.5	777.1	—	Équipement et fournitures de plomberie et chauffage.....	1
13	13	110.2	62.5	—	Équipement et fournitures de chauffage.....	2
3	3	12.8	—	—	Équipement et fournitures de plomberie.....	3
90	132	347.5	714.6	—	Équipement et fournitures de plomberie et chauffage (assortiment complet).	4
104	122	307.6	659.7	—	Tous autres genres de commerce.....	5
968	1,121	3,535.3	16,780.9	27,279.7	Agents et courtiers, total.....	6
--	--	--	--	--	Articles de récréation, de sport et de photographie.....	7
27	29	89.5	29.1	315.7	Automobiles.....	8
27	29	89.5	29.1	315.7	Équipement, pièces et accessoires d'automobile: Pièces et accessoires d'automobile.....	9
13	16	92.3	—	61.5	Produits chimiques, pharmaceutiques et connexes.....	10
22	27	76.3	25.9	130.2	Charbon et coke.....	11
160	182	515.8	268.9	216.4	Mercerie et vêtement.....	12
25	33	75.2	130.0	—	Vêtements et accessoires: Vêtements et accessoires (assortiment complet).....	13
20	21	38.3	17.1	.4	Vêtements d'homme et de garçon.....	14
18	20	103.9	—	—	Vêtements de femme.....	15
30	31	59.9	—	5.0	Bas et chaussettes, sous-vêtements et autres vêtements de femme et accessoires de vêtements de femme.	16
1	1	9	—	.5	Chapeaux et garnitures de chapeaux.....	17
3	3	5.6	.3	—	Chaussures de tous genres.....	18
2	5	6.5	7.8	10.0	Autres.....	19
15	17	53.5	3.6	130.0	Merceries (assortiment complet).....	20
23	25	83.1	99.5	45.7	Marchandises à la pièce.....	21
23	26	88.9	10.6	24.8	Autres merceries.....	22
48	50	176.6	8.2	162.4	Articles électriques.....	23
40	41	136.6	8.2	127.4	Matériel d'installation et de construction électriques, appareils et équipement.	24
8	9	40.0	—	35.0	Autres.....	25
247	279	1,174.8	15,331.5	22,187.5	Produits agricoles (bruts).....	26
218	238	1,034.6	15,331.5	21,307.5	Céréales.....	27
29	41	140.2	—	880.0	Autres.....	28
133	154	344.0	200.3	623.3	Fournitures agricoles.....	29
31	57	131.4	220.7	1,815.6	Produits alimentaires (sauf ceux d'épicerie) et tabac.....	30
--	--	--	--	--	Meubles et articles de ménage.....	31
12	13	40.4	.1	12.6	Marchandise générale.....	32
113	131	354.8	343.0	950.4	Épiceries et spécialités alimentaires.....	33
86	103	280.5	269.6	929.9	Épiceries (assortiment complet).....	34
27	28	74.3	73.4	20.5	Spécialités alimentaires.....	35
24	24	62.1	9.8	—	Quincaillerie.....	36
20	20	53.0	8.9	—	Quincaillerie (assortiment complet).....	37
4	4	9.1	.9	—	Spécialités de quincaillerie.....	38
7	7	28.4	17.2	—	Bijouterie.....	39
--	--	--	--	--	Cuir et articles de cuir.....	40
21	23	80.7	195.7	47.6	Bois d'oeuvre et matériaux de construction (autres qu'en métal).....	41
52	66	191.5	43.0	113.5	Machinerie, équipement et fournitures.....	42
10	11	43.5	7.3	30.4	Machinerie, équipement et fournitures industriels.....	43
19	28	49.5	28.1	26.5	Équipement et fournitures d'établissements de service.....	44
23	27	98.5	7.6	56.6	Autres.....	45
17	18	47.5	20.6	—	Métaux et métaux ouvrés.....	46
--	--	--	--	--	Papier et produits du papier.....	47
34	37	112.5	63.5	612.2	Tous autres genres de commerce.....	48
30	32	95.2	61.2	607.1	Textiles et tissus (autres que merceries).....	49
4	5	17.3	2.3	5.1	Divers genres de commerce (n.e.é.).....	50

TABLE 3. Wholesale trade, by major type of operation and kind of business for Canada and the provinces, 1951 - Continued

No	Major type of operation and kind of business	Number of establishments Nombre d'établissements	Sales - Ventes			Working proprietors Propriétaires actifs	
			Total	On own account Propre compte	On commission A commission	Male Hommes	Female Femmes
			\$'000	\$'000	\$'000		
SASKATCHEWAN							
1	All establishments	4, 526	798, 844. 1	378, 446. 4	419, 397. 7	981	7
2	Wholesalers proper, total	338	199, 209. 8	197, 630. 4	1, 579. 4	147	5
3	Amusement, sporting and photographic goods	1	--	--	--	--	--
4	Automotive	61	22, 390. 5	21, 846. 0	544. 5	34	1
5	Chemicals, drugs and allied products	6	--	--	--	--	--
6	Coal and coke	10	2, 325. 4	2, 325. 4	--	3	--
7	Dry goods and apparel	8	4, 214. 9	4, 214. 9	--	5	1
8	Dry goods (general line)	5	3, 595. 4	3, 595. 4	--	3	--
9	Other	3	619. 5	619. 5	--	2	1
10	Electrical goods	14	5, 387. 3	5, 337. 3	50. 0	8	--
11	Electrical merchandise (general line)	6	2, 870. 4	2, 820. 4	50. 0	2	--
12	Other	8	2, 516. 9	2, 516. 9	--	6	--
13	Farm products (raw materials)	3	--	--	--	--	--
14	Farm supplies	4	16, 892. 6	16, 890. 5	2. 1	2	--
15	Food products (except groceries) and tobacco	16	10, 752. 5	10, 752. 5	--	5	--
16	Confectionery, soft drinks and tobacco:	8	6, 367. 2	6, 367. 2	--	1	--
17	Tobacco and confectionery	3	859. 5	859. 5	--	3	--
18	Other	5	3, 525. 8	3, 525. 8	--	1	--
19	Furniture and house furnishings	2	--	--	--	--	--
20	General merchandise	6	1, 964. 8	1, 931. 8	33. 0	2	--
21	Groceries and food specialties	51	73, 015. 4	73, 015. 4	--	16	--
22	Groceries (general line)	45	72, 756. 4	72, 756. 4	--	9	--
23	Grocery specialties	6	259. 0	259. 0	--	7	--
24	Hardware	15	--	--	--	--	--
25	Jewellery	2	--	--	--	--	--
26	Lumber and building materials (other than metal)	17	3, 877. 2	3, 796. 8	80. 4	8	--
27	Construction and building materials:	6	2, 149. 6	2, 135. 2	14. 4	2	--
28	Building materials (general line)	5	515. 9	449. 9	66. 0	1	--
29	Other	6	1, 211. 7	1, 211. 7	--	5	--
30	Machinery, equipment and supplies	65	29, 936. 4	29, 258. 0	678. 4	33	--
31	Commercial machinery, equipment and supplies:	6	359. 2	358. 7	5	2	--
32	Office machines and equipment	5	250. 2	222. 1	28. 1	4	--
33	Other	7	9, 271. 2	9, 193. 0	78. 2	4	--
34	Construction machinery and equipment	25	14, 400. 8	13, 898. 5	502. 3	12	--
35	Farm machinery and equipment	4	538. 3	538. 3	--	4	--
36	Industrial machinery, equipment and supplies:	7	4, 039. 0	3, 971. 5	67. 5	1	--
37	Miscellaneous industrial machinery, equipment and supplies	6	674. 1	674. 1	--	4	--
38	Other	5	403. 6	401. 8	1. 8	2	--

TABLEAU 3. Commerce de gros, par principal genre d'exploitation et par genre de commerce, Canada et provinces, 1951 - suite

Employees Employés		Payroll Feuille de paye	Stocks on hand Dec. 31 Stocks en magasin 31 déc.		Principal genre d'exploitation et genre de commerce	No
Minimum	Maximum		Owned En propre	Held on consignment En consignation		
		\$'000	\$'000	\$'000		
SASKATCHEWAN						
10,471	12,487	28,077.3	50,823.2	80,738.7	Tous établissements	1
4,025	4,775	11,111.4	27,955.7	532.8	Grossistes réguliers, total	2
--	--	--	--	--	Articles de récréation, de sport et de photographie	3
728	829	1,929.6	3,994.3	322.6	Automobiles	4
--	--	--	--	--	Produits chimiques, pharmaceutiques et connexes	5
18	20	59.1	7.3	--	Charbon et coke	6
134	148	333.6	1,033.7	--	Mercerie et vêtement	7
116	127	291.4	897.4	--	Merceries (assortiment complet)	8
18	21	42.2	136.3	--	Autres	9
124	144	374.6	749.9	26.0	Articles électriques	10
92	103	287.6	456.1	26.0	Articles électriques (assortiment complet)	11
32	41	87.0	293.8	--	Autres	12
--	--	--	--	--	Produits agricoles (bruts)	13
159	239	474.2	1,612.2	.1	Fournitures agricoles	14
170	211	450.1	527.5	--	Produits alimentaires (sauf ceux d'épicerie) et tabac	15
85	94	224.2	352.6	--	Confiserie, liqueurs douces et tabac:	
14	18	35.3	27.3	--	Tabac et confiserie	16
71	99	190.6	147.6	--	Autres	17
--	--	--	--	--	Autres	18
--	--	--	--	--	Meubles et articles de ménage	19
76	91	191.0	631.8	--	Marchandise générale	20
1,054	1,222	2,818.0	6,066.8	--	Épiceries et spécialités alimentaires	21
1,045	1,207	2,797.6	6,042.2	--	Épiceries (assortiment complet)	22
9	15	20.4	24.6	--	Spécialités alimentaires	23
--	--	--	--	--	Quincaillerie	24
--	--	--	--	--	Bijouterie	25
90	109	226.8	600.6	7.0	Bois d'oeuvre et matériaux de construction (autres qu'en métal)	26
45	56	132.0	285.5	7.0	Matériaux de construction:	
30	34	56.3	221.2	--	Matériaux de construction (assortiment complet)	27
15	19	38.5	93.9	--	Autres	28
--	--	--	--	--	Bois d'oeuvre et bois ouvré	29
615	783	1,952.3	7,039.8	166.1	Machinerie, équipement et fournitures	30
28	32	70.1	111.6	--	Machinerie, équipement et fournitures commerciaux:	
11	15	30.8	35.8	--	Machines et équipement de bureau	31
183	214	684.1	1,820.6	87.7	Autres	32
231	329	737.1	3,876.2	78.4	Machinerie et équipement de construction	33
26	31	64.0	171.1	--	Machinerie et équipement agricoles	34
98	116	277.5	880.1	--	Machinerie, équipement et fournitures industriels:	
29	34	63.8	104.8	--	Machinerie, équipement et fournitures industriels divers	35
9	12	24.9	39.6	--	Autres	36
--	--	--	--	--	Équipement et fournitures professionnels	37
--	--	--	--	--	Équipement et fournitures d'établissements de service	38

TABLE 3. Wholesale trade, by major type of operation and kind of business
for Canada and the provinces, 1951 - Continued

No	Major type of operation and kind of business	Number of establishments — Nombre d'établissements	Sales - Ventés			Working proprietors — Propriétaires actifs	
			Total	On own account — Propre compte	On commission — A commission	Male — Hommes	Female — Femmes
			\$'000	\$'000	\$'000		
SASKATCHEWAN - Con.							
Wholesalers proper - Con.							
1	Metals and metal work	1	--	--	--	--	--
2	Paper and paper products	15	4,286.7	4,096.6	190.1	--	1
3	Paper and paper products (general line)	7	3,257.0	3,066.9	190.1	--	--
4	Other	8	1,029.7	1,029.7	--	--	1
5	Plumbing and heating equipment and supplies	11	2,858.1	2,858.1	--	--	--
6	Heating equipment and supplies	7	1,019.9	1,019.9	--	--	--
7	Other	4	1,838.2	1,838.2	--	--	--
8	Waste materials (including scrap metal)	8	--	--	--	--	--
9	Other kinds of business	22	4,315.4	4,315.4	--	6	1
10	Books, periodicals and newspapers	5	990.5	990.5	--	3	1
11	Miscellaneous kinds of business (n.e.c.)	17	3,324.9	3,324.9	--	3	--
12	Petroleum bulk tank stations, total	984	72,800.0	36,660.7	36,139.3	784	1
13	Petroleum and petroleum products	984	72,800.0	36,660.7	36,139.3	784	1
14	Assemblers of primary products, total	2,996	372,351.7	21,452.0	350,899.7	32	1
15	Farm products (raw materials)	2,962	367,348.6	16,948.8	350,399.8	21	1
16	Grain	2,924	334,352.4	12,122.2	322,230.2	--	--
17	Livestock:						
17	Other livestock	22	30,769.4	3,588.8	27,180.6	13	--
18	Other	16	2,226.8	1,237.8	989.0	8	1
19	Farm supplies	8	1,859.6	1,650.0	209.6	1	--
20	Seeds	8	1,859.6	1,650.0	209.6	1	--
21	Food products (except groceries) and tobacco	26	3,143.5	2,853.2	290.3	10	--
22	Dairy and poultry products:						
22	Poultry products	16	2,707.7	2,606.2	101.5	10	--
23	Other	10	435.8	247.0	188.8	--	--
24	Manufacturers' sales branches and offices, total	157	123,111.7	122,412.2	699.5	--	--
25	Amusement, sporting and photographic goods	1	--	--	--	--	--
26	Automotive	13	20,515.2	20,515.2	--	--	--
27	Chemicals, drugs and allied products	9	6,768.3	6,759.1	9.2	--	--
28	Industrial chemicals	3	1,477.9	1,477.9	--	--	--
29	Other	6	5,290.4	5,281.2	9.2	--	--
30	Dry goods and apparel	1	--	--	--	--	--
31	Electrical goods	6	--	--	--	--	--
32	Farm supplies	10	1,736.8	1,736.8	--	--	--
33	Food products (except groceries) and tobacco	23	13,735.6	13,735.6	--	--	--
34	Dairy and poultry products	10	983.1	983.1	--	--	--
35	Other	13	12,752.5	12,752.5	--	--	--

TABLEAU 3. Commerce de gros, par principal genre d'exploitation et par genre de commerce, Canada et provinces, 1951 - suite

Employees — Employés		Payroll — Feuille de paye	Stocks on hand Dec. 31 — Stocks en magasin 31 déc.		Principal genre d'exploitation et genre de commerce	No
Minimum	Maximum		Owned — En propre	Held on consignment — En consignation		
		\$'000	\$'000	\$'000		
SASKATCHEWAN—suite						
Grossistes réguliers—fin						
--	--	--	--	--	Métaux et métaux ouvrés	1
138	156	321.0	627.3	9.9	Papier et produits du papier	2
84	90	211.6	411.9	9.9	Papier et produits du papier (assortiment complet)	3
54	66	109.4	215.4	--	Autres	4
52	66	178.3	682.8	--	Équipement et fournitures de plomberie et chauffage	5
30	34	100.4	157.5	--	Équipement et fournitures de chauffage	6
22	32	77.9	525.3	--	Autres	7
--	--	--	--	--	Matières de rebut (y compris les métaux de rebut)	8
162	196	404.2	205.6	--	Tous autres genres de commerce	9
36	44	71.3	105.7	--	Livres, périodiques et journaux	10
126	152	332.9	99.9	--	Divers genres de commerce (n.a.é.)	11
1,216	1,574	3,072.0	3,756.1	4,025.3	Dépôts d'essence, total	12
1,216	1,574	3,072.0	3,756.1	4,025.3	Pétrole et ses dérivés	13
3,466	3,932	8,472.7	1,891.2	75,737.3	Rassembleurs de produits primaires, total	14
3,346	3,667	8,128.5	1,586.4	75,719.4	Produits agricoles (bruts)	15
3,272	3,565	7,916.6	1,290.3	75,719.4	Céréales	16
52	68	136.4	47.3	--	Bétail:	17
22	34	75.5	248.8	--	Autres bestiaux	18
52	101	125.3	59.7	8.7	Fournitures agricoles	19
52	101	125.3	59.7	8.7	Graines de semence	20
68	164	218.9	245.1	9.2	Produits alimentaires (sauf ceux d'épicerie) et tabac	21
43	136	149.2	235.5	--	Produits laitiers et de basse-cour:	22
25	28	69.7	9.6	9.2	Produits de basse-cour	23
1,603	2,003	4,939.7	16,918.1	74.6	Succursales et bureaux de vente des manufacturiers, total	24
--	--	--	--	--	Articles de récréation, de sport et de photographie	25
144	180	541.3	1,318.0	--	Automobiles	26
95	106	230.9	926.6	1.1	Produits chimiques, pharmaceutiques et connexes	27
6	8	25.3	99.6	--	Produits chimiques industriels	28
89	98	205.6	827.0	1.1	Autres	29
--	--	--	--	--	Mercerie et vêtement	30
--	--	--	--	--	Articles électriques	31
18	25	42.0	43.1	--	Fournitures agricoles	32
141	198	485.2	724.7	--	Produits alimentaires (sauf ceux d'épicerie) et tabac	33
16	17	46.8	63.2	--	Produits laitiers et de basse-cour	34
125	181	438.4	661.5	--	Autres	35

TABLE 3. Wholesale trade, by major type of operation and kind of business for Canada and the provinces, 1951 - Continued

No.	Major type of operation and kind of business	Number of establishments — Nombre d'établissements	Sales - Ventés			Working proprietors Propriétaires actifs	
			Total	On own account — Propre compte	On commission — A commission	Male — Hommes	Female — Femmes
			\$'000	\$'000	\$'000		
	SASKATCHEWAN—Con.						
	Manufacturers' sales branches and offices—Con.						
1	Furniture and house furnishings	5	752.6	752.6	—	—	—
2	General merchandise	2	--	--	--	--	--
3	Groceries and food specialties	16	5,457.8	5,457.8	—	—	—
4	Hardware	1	--	--	--	--	--
5	Lumber and building materials (other than metal)	17	2,158.1	2,158.1	—	—	—
6	Construction and building materials:	12	1,086.9	1,086.9	—	—	—
7	Paints, varnishes, lacquers and enamels	5	1,071.2	1,071.2	—	—	—
	Other						
8	Machinery, equipment and supplies	37	56,016.8	55,624.2	392.6	—	—
9	Commercial machinery, equipment and supplies	13	1,216.0	1,216.0	—	—	—
10	Farm machinery and equipment	17	52,059.1	52,059.1	—	—	—
11	Other	7	2,741.7	2,349.1	392.6	—	—
12	Metals and metal work	2	--	--	--	--	--
13	Paper and paper products	6	--	--	--	--	--
14	Plumbing and heating equipment and supplies	5	2,895.5	2,895.5	—	—	—
15	Other kinds of business	3	--	--	--	--	--
16	Agents and brokers, total	50	31,047.8	968.0	30,079.8	18	—
17	Chemicals, drugs and allied products	1	--	--	--	--	--
18	Coal and coke	2	--	--	--	--	--
19	Dry goods and apparel	2	--	--	--	--	--
20	Electrical goods	1	--	--	--	--	--
21	Farm products (raw materials)	6	6,872.4	—	6,872.4	4	—
22	Farm supplies	1	--	--	--	--	--
23	Food products (except groceries) and tobacco	15	10,075.4	335.5	9,739.9	1	—
24	Dairy and poultry products	11	356.0	—	356.0	1	—
25	Other	4	9,719.4	335.5	9,383.9	—	—
26	General merchandise	2	--	--	--	--	--
27	Groceries and food specialties	11	11,399.2	263.7	11,135.5	2	—
28	Groceries (general line)	6	10,562.4	122.1	10,440.3	—	—
29	Grocery specialties	5	836.8	141.6	695.2	2	—
30	Hardware	1	--	--	--	--	--
31	Lumber and building materials (other than metal)	1	--	--	--	--	--
32	Machinery, equipment and supplies	4	252.4	65.5	186.9	1	—
33	Plumbing and heating and supplies	1	--	--	--	--	--
34	Other kinds of business	2	--	--	--	--	--
35	Other types of operation, total	1	--	--	--	--	--

TABLEAU 3. Commerce de gros, par principal genre d'exploitation et par genre de commerce, Canada et provinces, 1951 - suite

Employees — Employés		Payroll — Feuille de paye	Stocks on hand Dec. 31 — Stocks en magasin 31 déc.		Principal genre d'exploitation et genre de commerce	No
Minimum	Maximum		Owned — En propre	Held on consignment — En consignation		
		\$'000	\$'000	\$'000		
					SASKATCHEWAN — fin	
					Succursales et bureaux de vente des manufacturiers — fin	
15	16	45.5	62.9	—	Meubles et articles de ménage	1
--	--	--	--	--	Marchandise générale	2
78	88	225.2	248.9	—	Épicerie et spécialités alimentaires	3
--	--	--	--	--	Quincaillerie	4
94	112	246.2	453.6	—	Bois d'oeuvre et matériaux de construction (autres qu'en métal)	5
38	52	101.8	153.2	—	Matériaux de construction:	6
56	60	144.4	300.4	—	Peintures, vernis, laques et émaux	7
					Autres	7
813	990	2,388.5	10,994.8	54.0	Machinerie, équipement et fournitures	8
93	98	298.0	190.4	—	Machinerie, équipement et fournitures commerciaux	9
625	790	1,850.4	10,292.6	—	Machinerie et équipement agricoles	10
95	102	240.1	511.8	54.0	Autres	11
--	--	--	--	--	Métaux et métaux ouvrés	12
--	--	--	--	--	Papier et produits du papier	13
52	86	233.6	347.0	—	Équipement et fournitures de plomberie et chauffage	14
--	--	--	--	--	Tous autres genres de commerce	15
149	180	445.2	83.7	368.7	Agents et courtiers, total	16
--	--	--	--	--	Produits chimiques, pharmaceutiques et connexes	17
--	--	--	--	--	Charbon et coke	18
--	--	--	--	--	Mercerie et vêtement	19
--	--	--	--	--	Articles électriques	20
46	51	126.9	—	1.7	Produits agricoles (bruts)	21
--	--	--	--	--	Fournitures agricoles	22
27	31	61.0	8.8	—	Produits alimentaires (sauf ceux d'épicerie) et tabac	23
12	16	14.7	—	—	Produits laitiers et de basse-cour	24
15	15	46.3	8.8	—	Autres	25
--	--	--	--	--	Marchandise générale	26
30	34	97.2	8.4	245.7	Épicerie et spécialités alimentaires	27
25	29	81.9	8.4	245.7	Épicerie (assortiment complet)	28
5	5	15.3	—	—	Spécialités alimentaires	29
--	--	--	--	--	Quincaillerie	30
--	--	--	--	--	Bois d'oeuvre et matériaux de construction (autres qu'en métal)	31
13	17	45.3	16.0	61.3	Machinerie, équipement et fournitures	32
--	--	--	--	--	Équipement et fournitures de plomberie et chauffage	33
--	--	--	--	--	Tous autres genres de commerce	34
--	--	--	--	--	Autres genres d'exploitation, total	35

TABLE 3. Wholesale trade, by major type of operation and kind of business for Canada and the provinces, 1951 - Continued

No.	Major type of operation and kind of business	Number of establishments — Nombre d'établissements	Sales - Ventes			Working proprietors — Propriétaires actifs	
			Total	On own account — Propre compte	On commission — A commission	Male — Hommes	Female — Femmes
			\$'000	\$'000	\$'000		
ALBERTA							
1	All establishments	3,695	1,099,372.9	742,905.6	356,467.3	1,143	9
2	Wholesalers proper, total	646	392,558.6	388,329.0	4,229.6	229	1
3	Amusement, sporting and photographic goods.....	11	1,270.8	1,270.8	—	5	—
4	Amusement and sporting goods	7	840.4	840.4	—	3	—
5	Photographic equipment and supplies	4	430.4	430.4	—	2	—
6	Automotive	67	32,998.5	32,766.1	232.4	31	—
	Automotive equipment, parts and accessories:						
7	Automotive parts and accessories	60	25,575.5	25,503.2	72.3	29	—
8	Tires and tubes	4	507.9	492.8	15.1	2	—
9	Motor vehicles	3	6,915.1	6,770.1	145.0	—	—
10	Chemicals, drugs and allied products	16	2,510.2	2,366.1	144.1	3	—
11	Industrial chemicals	5	918.2	860.5	57.7	—	—
12	Drugs and drug sundries:						
12	Drugs and drug sundries (general line)	5	804.8	784.6	20.2	2	—
13	Other	6	787.2	721.0	66.2	1	—
14	Coal and coke	10	2,045.5	2,045.5	—	1	—
15	Dry goods and apparel	31	9,352.6	9,230.6	122.0	10	—
	Clothing and furnishings:						
16	Clothing and/or furnishings (general line)	4	808.4	808.4	—	—	—
17	Clothing, women's	4	896.2	888.9	7.3	2	—
18	Shoes and other footwear	4	907.1	857.1	50.0	2	—
19	Other	5	863.7	844.2	19.5	2	—
20	Dry goods (general line)	10	5,506.5	5,506.5	—	2	—
21	Other	4	370.7	325.5	45.2	2	—
22	Electrical goods	25	8,322.8	8,147.8	175.0	6	—
	Household electrical appliances:						
23	Other household electrical appliances (specialty lines)	5	846.0	846.0	—	2	—
24	Other	5	1,559.6	1,384.6	175.0	2	—
	Wiring supplies, construction materials, apparatus and equipment:						
25	Wiring supplies and construction materials	4	2,979.9	2,979.9	—	1	—
26	Electrical apparatus and equipment	4	1,002.5	1,002.5	—	—	—
27	Other	7	1,934.8	1,934.8	—	1	—
28	Farm products (raw materials)	3	—	—	—	—	—
29	Farm supplies	3	300.8	300.8	—	2	—
30	Food products (except groceries) and tobacco	38	35,813.3	35,778.5	34.8	18	—
	Confectionery, soft drinks and tobacco:						
31	Tobacco and confectionery	16	13,938.7	13,938.7	—	5	—
32	Other	8	14,332.9	14,332.9	—	4	—
33	Fish and sea foods	4	817.2	817.2	—	5	—
34	Fruits and vegetables (fresh)	4	3,372.2	3,372.2	—	—	—
35	Other	6	3,352.3	3,317.5	34.8	4	—
36	Forest products (except lumber)	3	—	—	—	—	—
37	Furniture and house furnishings	15	5,243.7	5,114.3	129.4	4	—
	Furniture:						
38	Household furniture	3	1,596.8	1,596.8	—	—	—
39	Office furniture	3	264.5	264.5	—	1	—
	House furnishings:						
40	Floor coverings	4	2,475.8	2,412.1	63.7	1	—
41	Other	5	906.6	840.9	65.7	2	—
42	General merchandise	22	15,478.2	15,387.1	91.1	4	—
43	Groceries and food specialties	53	90,902.0	90,899.4	2.6	8	—
44	Groceries (general line)	43	87,124.5	87,124.5	—	2	—
	Grocery specialties:						
45	Other grocery specialties	4	2,259.4	2,256.8	2.6	3	—
46	Other	6	1,518.1	1,518.1	—	3	—

**TABLEAU 3. Commerce de gros, par principal genre d'exploitation et par genre de commerce,
Canada et provinces, 1951 - suite**

Employees — Employés		Payroll Feuille de paye	Stocks on hand Dec. 31 Stocks en magasin 31 déc.		Principal genre d'exploitation et genre de commerce	No
Minimum	Maximum		Owned — En propre	Held on consignment — En consignation		
		\$'000	\$'000	\$'000		
ALBERTA						
14,907	19,289	44,655.4	92,652.7	37,484.5	Tous établissements	1
7,605	9,630	22,623.5	56,358.1	411.5	Grossistes réguliers, total	2
42	47	107.4	337.2	—	Articles de récréation, de sport et de photographie	3
30	34	73.8	253.2	—	Articles de récréation et de sport	4
12	13	33.6	84.0	—	Équipement et fournitures photographiques	5
1,260	1,419	3,206.2	5,888.6	25.4	Automobiles	6
1,061	1,204	2,771.3	5,106.5	5.4	Équipement, pièces et accessoires d'automobile:	
14	16	44.2	143.5	—	Pièces et accessoires d'automobile	7
185	199	390.7	638.6	20.0	Pneus et chambres à air	8
					Véhicules automobiles	9
54	67	164.7	324.1	16.8	Produits chimiques, pharmaceutiques et connexes	10
11	12	30.5	63.1	—	Produits chimiques industriels	11
19	25	55.9	150.9	3.0	Drogues et articles pharmaceutiques divers:	
24	30	78.3	110.1	13.8	Drogues et articles pharmaceutiques divers (assortiment complet)	12
					Autres	13
36	161	282.2	18.0	—	Charbon et coke	14
245	287	794.3	2,232.9	50.0	Mercerie et vêtement	15
					Vêtements et accessoires:	
23	29	86.8	161.9	—	Vêtements et accessoires (assortiment complet)	16
27	28	76.7	125.1	—	Vêtements de femme	17
23	25	72.2	293.3	35.0	Chaussures de tous genres	18
33	36	99.3	279.1	—	Autres	19
128	157	430.5	1,305.1	—	Merceries (assortiment complet)	20
11	12	28.8	68.4	15.0	Autres	21
186	224	566.9	1,047.4	—	Articles électriques	22
					Appareils électriques de ménage:	
27	35	66.2	165.7	—	Autres appareils électriques de ménage (spécialités)	23
40	42	108.2	235.2	—	Autres	24
					Matériel d'installation et de construction électriques, appareils et	
19	23	50.7	222.3	—	équipement:	
40	44	136.7	157.8	—	Matériel d'installation et de construction électriques	25
60	80	205.1	266.4	—	Appareils et équipement électriques	26
					Autres	27
--	--	--	--	--	Produits agricoles (bruts)	28
33	44	92.2	73.1	—	Fournitures agricoles	29
450	734	1,197.1	1,253.5	—	Produits alimentaires (sauf ceux d'épicerie) et tabac	30
					Confiserie, liqueurs douces et tabac:	
176	205	470.4	637.5	—	Tabac et confiserie	31
88	107	264.6	312.0	—	Autres	32
61	190	133.4	1.2	—	Poisson et aliments d'origine marine	33
53	62	147.7	61.9	—	Fruits et légumes frais	34
72	170	181.0	240.9	—	Autres	35
--	--	--	--	--	Produits forestiers (sauf le bois d'oeuvre)	36
99	111	349.0	848.4	5.0	Meubles et articles de ménage	37
					Meubles:	
32	37	144.5	259.3	—	Meubles de ménage	38
8	11	37.6	37.5	—	Meubles de bureau	39
					Articles de ménage:	
37	38	98.0	322.2	—	Couvertures de plancher	40
22	25	68.9	229.4	5.0	Autres	41
380	492	1,101.3	3,453.8	47.4	Marchandise générale	42
1,268	1,453	3,449.7	7,566.2	.3	Épiceries et spécialités alimentaires	43
1,225	1,400	3,337.5	7,247.6	—	Épiceries, (assortiment complet)	44
					Spécialités alimentaires:	
23	33	80.8	198.5	.3	Autres spécialités alimentaires	45
20	20	31.4	120.1	—	Autres	46

TABLE 3. Wholesale trade, by major type of operation and kind of business for Canada and the provinces, 1951 - Continued

No.	Major type of operation and kind of business	Number of establishments — Nombre d'établissements	Sales - Ventes			Working proprietors — Propriétaires actifs	
			Total	On own account — Propre compte	On commission — A commission	Male — Hommes	Female — Femmes
			\$'000	\$'000	\$'000		
ALBERTA—Con.							
Wholesalers proper—Con.							
1	Hardware	27	29,122.9	29,083.4	39.5	6	—
2	Hardware (general line)	23	28,549.8	28,510.3	39.5	4	—
3	Hardware (specialty line)	4	573.1	573.1	—	2	—
4	Jewellery	7	879.5	877.8	1.7	3	—
5	Leather and leather goods	2	--	--	--	--	--
6	Lumber and building materials (other than metal)	48	25,839.7	25,046.0	793.7	32	—
Construction and building materials:							
7	Building materials (general line)	8	6,627.5	6,102.9	524.6	—	—
8	Other	13	4,755.1	4,486.0	269.1	6	—
Lumber and millwork:							
9	Lumber	22	11,627.9	11,627.9	—	26	—
10	Lumber and millwork	5	2,829.2	2,829.2	—	—	—
11	Machinery, equipment and supplies	172	102,308.3	100,422.9	1,885.4	43	—
Commercial machinery, equipment and supplies:							
12	Commercial refrigeration equipment and supplies	4	693.2	693.2	—	2	—
13	Office machines and equipment	13	791.3	786.0	5.3	9	—
14	Other	4	233.6	233.6	—	1	—
15	Farm machinery and equipment	25	12,973.7	12,971.9	1.8	6	—
Industrial machinery, equipment and supplies:							
16	Industrial machinery, equipment and supplies (general line)	3	635.5	559.0	76.5	—	—
17	Oil well and oil refining machinery and equipment	54	55,165.9	53,550.2	1,615.7	10	—
18	Miscellaneous industrial machinery, equipment and supplies	15	4,202.4	4,119.3	83.1	5	—
19	Other	7	2,486.3	2,421.3	65.0	4	—
Professional equipment and supplies:							
20	Dentists' equipment and supplies	4	541.0	541.0	—	—	—
21	Other professional equipment and supplies	4	347.1	347.1	—	1	—
22	Other	5	384.6	354.6	30.0	1	—
Service equipment and supplies:							
23	Barber and beauty parlour equipment and supplies	5	269.2	269.2	—	3	—
24	Fire protection equipment and supplies	3	442.0	439.5	2.5	—	—
25	Motion picture apparatus and supplies	4	543.0	537.5	5.5	—	—
26	Other service equipment and supplies	4	4,422.6	4,422.6	—	—	—
27	Other	6	942.2	942.2	—	1	—
28	Other	12	17,234.7	17,234.7	—	—	—
29	Metals and metal work	10	3,152.7	3,119.8	32.9	7	1
30	Paper and paper products	20	7,328.5	6,806.1	522.4	4	—
31	Paper and paper products (general line)	7	4,685.5	4,179.9	505.6	2	—
32	Stationery and stationery supplies	10	2,396.1	2,394.3	1.8	2	—
33	Other	3	246.9	231.9	15.0	—	—
34	Plumbing and heating equipment and supplies	19	12,889.0	12,889.0	—	4	—
35	Heating equipment and supplies	11	3,550.6	3,550.6	—	1	—
36	Other	8	9,338.4	9,338.4	—	3	—
37	Waste materials (including scrap metal)	16	1,893.7	1,893.7	—	17	—
38	Junk and scrap (general line)	8	1,133.1	1,133.1	—	7	—
39	Scrap metal	8	760.6	760.6	—	10	—
40	Other kinds of business	28	4,035.4	4,035.4	—	13	—
41	Books, periodicals and newspapers	8	2,576.1	2,576.1	—	3	—
42	Optical goods	9	922.6	922.6	—	—	—
43	Miscellaneous kinds of business (n.e.c.)	11	536.7	536.7	—	10	—
44	Petroleum bulk tank stations, total	802	91,690.4	46,229.6	45,460.8	742	2
45	Petroleum and petroleum products	802	91,690.4	46,229.6	45,460.8	742	2
46	Assemblers of primary products, total	1,872	310,377.7	99,350.9	211,026.8	96	6
47	Farm products (raw materials)	1,757	292,958.1	82,781.4	210,176.7	69	2
48	Grain	1,624	159,035.1	8,615.9	150,419.2	3	1
Livestock:							
49	Other livestock	106	117,581.2	69,674.8	47,906.4	44	—
50	Other	27	16,341.8	4,490.7	11,851.1	22	1

**TABLEAU 3. Commerce de gros, par principal genre d'exploitation et par genre de commerce,
Canada et provinces, 1951 - suite**

Employees — Employés		Payroll — Feuille de paye	Stocks on hand Dec. 31 — Stocks en magasin 31 déc.		Principal genre d'exploitation et genre de commerce	No
Minimum	Maximum		Owned — En propre	Held on consignment — En consignation		
		\$'000	\$'000	\$'000		
ALBERTA—suite						
Grossistes réguliers—fin						
809	871	2,434.5	6,998.2	10.0	Quincaillerie	1
789	850	2,397.7	6,820.5	10.0	Quincaillerie (assortiment complet)	2
20	21	36.8	177.7	—	Spécialités de quincaillerie	3
39	43	111.4	174.2	—	Bijouterie	4
--	--	--	--	--	Cuir et articles de cuir	5
525	800	1,555.7	2,855.3	—	Bois d'oeuvre et matériaux de construction (autres qu'en métal).....	6
180	218	485.1	1,171.8	—	Matériaux de construction:	
208	310	586.5	871.6	—	Matériaux de construction (assortiment complet)	7
				—	Autres	8
92	206	310.6	167.8	—	Bois d'oeuvre et bois ouvré:	
45	66	173.5	644.1	—	Bois d'oeuvre	9
				—	Bois d'oeuvre et bois ouvré	10
1,404	1,815	4,991.6	19,088.3	251.2	Machinerie, équipement et fournitures	11
29	38	86.9	123.6	—	Machinerie, équipement et fournitures commerciaux:	
54	64	165.9	137.2	4.7	Équipement et fournitures de réfrigération commerciaux	12
12	14	34.4	76.2	—	Machines et équipement de bureau	13
177	243	581.7	3,486.0	—	Autres	14
				—	Machinerie et équipement agricoles	15
18	31	71.7	67.7	3.6	Machinerie, équipement et fournitures industriels:	
				—	Machinerie, équipement et fournitures industriels (assortiment com- plet)	16
361	515	1,566.5	8,912.8	220.5	Machinerie et équipement pour les puits et le raffinage du pétrole...	17
144	215	459.9	767.3	20.1	Machinerie, équipement et fournitures industriels divers	18
41	41	130.3	335.5	—	Autres	19
26	31	65.4	108.4	—	Équipement et fournitures professionnels:	
15	20	39.4	52.6	—	Équipement et fournitures de dentistes	20
19	20	32.8	64.8	—	Autres équipements et fournitures professionnels	21
				—	Autres	22
12	14	27.4	53.0	—	Équipement et fournitures d'établissements de service:	
11	12	45.7	57.3	1.5	Équipement et fournitures de salons de barbier et de coiffeuse	23
18	22	51.1	74.8	.8	Équipement et fournitures de protection contre l'incendie	24
88	98	252.5	601.0	—	Équipement et fournitures de cinématographie	25
25	29	103.1	180.3	—	Autres équipements et fournitures de service	26
354	408	1,276.9	3,989.8	—	Autres	27
				—	Autres	28
55	109	234.8	573.4	1.2	Métaux et métaux ouvrés	29
233	270	622.2	1,147.8	4.2	Papier et produits du papier	30
105	111	279.0	585.2	4.2	Papier et produits du papier (assortiment complet)	31
118	148	323.4	558.5	—	Papeteries et fournitures de papeterie	32
10	11	19.8	4.1	—	Autres	33
228	270	699.4	1,738.8	—	Équipement et fournitures de plomberie et chauffage	34
65	85	211.4	346.5	—	Équipement et fournitures de chauffage	35
163	185	488.0	1,392.3	—	Autres	36
39	92	112.7	446.6	—	Matières de rebut (y compris les métaux de rebut)	37
23	56	60.0	395.2	—	Vieilleries et rebuts (assortiment complet)	38
16	36	52.7	51.4	—	Métaux de rebut	39
213	276	483.6	244.2	—	Tous autres genres de commerce	40
88	108	209.5	86.7	—	Livres, périodiques et journaux	41
92	105	175.8	84.1	—	Articles d'optique	42
33	63	98.3	73.4	—	Divers genres de commerce (n.a.é.)	43
1,231	1,688	3,509.6	3,841.4	3,904.4	Dépôts d'essence, total	44
1,231	1,688	3,509.6	3,841.4	3,904.4	Pétrole et ses dérivés	45
2,960	3,992	8,002.6	4,640.6	30,568.0	Rassembleurs de produits primaires, total	46
2,419	2,980	6,486.6	3,083.4	30,482.1	Produits agricoles (bruts)	47
2,124	2,582	5,767.9	1,056.0	30,466.9	Céréales	48
					Bétail:	
226	293	485.3	1,649.0	10.5	Autres bestiaux	49
69	105	233.4	378.4	4.7	Autres	50

TABLE 3. Wholesale trade, by major type of operation and kind of business for Canada and the provinces, 1951 - Continued

No.	Major type of operation and kind of business	Number of establishments — Nombre d'établissements	Sales - Ventes			Working proprietors — Propriétaires actifs	
			Total	On own account — Propre compte	On commission — A commission	Male — Hommes	Female — Femmes
			\$'000	\$'000	\$'000		
ALBERTA - Con.							
Assemblers of primary products - Con.							
1	Farm supplies.....	20	5,517.7	5,417.7	100.0	4	—
2	Seeds.....	16	4,272.4	4,272.4	—	—	—
3	Other.....	4	1,245.3	1,145.3	100.0	4	—
4	Food products (except groceries) and tobacco.....	94	11,872.8	11,122.7	750.1	23	4
5	Dairy and poultry products.....	86	10,350.2	9,600.2	750.0	18	4
6	Other.....	8	1,522.6	1,522.5	.1	5	—
7	Other kinds of business.....	1	--	--	--	--	--
8	Manufacturers' sales branches and offices, total.....	243	202,242.3	200,818.0	1,424.3	—	—
9	Amusement, sporting and photographic goods.....	2	--	--	--	--	--
10	Automotive.....	22	31,892.7	31,892.7	—	—	—
Automotive equipment, parts and accessories:							
11	Tires and tubes.....	8	7,583.7	7,583.7	—	—	—
12	Other.....	6	1,640.7	1,640.7	—	—	—
13	Motor vehicles.....	8	22,668.3	22,668.3	—	—	—
14	Chemicals, drugs and allied products.....	16	13,910.1	13,770.1	140.0	—	—
15	Industrial chemicals.....	7	5,262.2	5,122.2	140.0	—	—
16	Drugs and drug sundries.....	5	7,318.8	7,318.8	—	—	—
17	Other.....	4	1,329.1	1,329.1	—	—	—
18	Dry goods and apparel.....	8	3,016.1	2,586.6	429.5	—	—
19	Electrical goods.....	17	24,408.4	24,289.6	118.8	—	—
20	Household electrical appliances.....	8	12,455.4	12,416.2	39.2	—	—
21	Other.....	9	11,953.0	11,873.4	79.6	—	—
22	Farm supplies.....	2	--	--	--	--	--
23	Food products (except groceries) and tobacco.....	12	9,656.0	9,641.6	14.4	—	—
Confectionery, soft drinks and tobacco:							
24	Cigars, cigarettes and tobacco.....	3	4,115.2	4,115.2	—	—	—
25	Other.....	6	2,477.2	2,462.8	14.4	—	—
26	Other.....	3	3,063.6	3,063.6	—	—	—
27	Furniture and house furnishings.....	9	1,533.2	1,533.2	—	—	—
28	General merchandise.....	1	--	--	--	--	--
29	Groceries and food specialties.....	30	16,909.2	16,909.2	—	—	—
30	Hardware.....	3	2,814.8	2,775.4	39.4	—	—
31	Leather and leather goods.....	2	--	--	--	--	--
32	Lumber and building materials (other than metal).....	23	9,898.5	9,623.9	274.6	—	—
Construction and building materials:							
33	Paints, varnishes, lacquers and enamels.....	12	3,115.3	3,115.3	—	—	—
34	Other.....	8	5,400.1	5,202.1	198.0	—	—
35	Lumber and millwork.....	3	1,383.1	1,306.5	76.6	—	—
36	Machinery, equipment and supplies.....	59	58,866.3	58,673.7	192.6	—	—
Commercial machinery, equipment and supplies:							
37	Office machines and equipment.....	14	1,916.0	1,916.0	—	—	—
38	Other.....	4	1,116.1	1,116.1	—	—	—
39	Farm machinery and equipment.....	13	42,071.4	42,071.4	—	—	—
Industrial machinery, equipment and supplies:							
40	Industrial machinery, equipment and supplies (general line).....	10	10,174.5	10,174.5	—	—	—
41	Other.....	6	1,846.0	1,793.4	52.6	—	—
42	Service equipment and supplies.....	7	1,029.9	1,029.9	—	—	—
43	Other.....	5	712.4	572.4	140.0	—	—
44	Metals and metal work.....	7	10,370.4	10,329.4	41.0	—	—
45	Paper and paper products.....	13	3,102.7	3,044.6	58.1	—	—
46	Stationery and stationery supplies.....	6	740.2	682.1	58.1	—	—
47	Other.....	7	2,362.5	2,362.5	—	—	—

TABLEAU 3. Commerce de gros, par principal genre d'exploitation et par genre de commerce, Canada et provinces, 1951 - suite

Employees Employés		Payroll Feuille de paye	Stocks on hand Dec. 31 Stocks en magasin 31 déc.		Principal genre d'exploitation et genre de commerce	No
Minimum	Maximum		Owned En propre	Held on consignment En consignation		
		\$'000	\$'000	\$'000		
ALBERTA - suite						
Rassembleurs de produits primaires - fin						
88	143	379.4	775.4	10.0	Fournitures agricoles	1
88	111	311.4	664.0	-	Graines de semence	2
20	32	68.0	111.4	10.0	Autres	3
452	868	1,135.1	778.9	75.9	Produits alimentaires (sauf ceux d'épicerie) et tabac	4
415	781	1,017.2	725.3	75.9	Produits laitiers et de basse-cour	5
37	87	117.9	53.6	-	Autres	6
--	--	--	--	--	Divers genres de commerce (n.a.é.)	7
2,629	3,252	8,817.3	25,276.9	57.6	Succursales et bureaux de vente des manufacturiers, total	8
--	--	--	--	--	Articles de récréation, de sport et de photographie	9
226	257	856.2	1,844.2	-	Automobiles	10
Équipement, pièces et accessoires d'automobile:						
83	95	258.8	1,208.6	-	Pneus et chambres à air	11
39	46	187.7	82.4	-	Autres	12
104	116	409.7	553.2	-	Véhicules automobiles	13
201	217	600.3	1,442.9	-	Produits chimiques, pharmaceutiques et connexes	14
30	34	120.2	364.2	-	Produits chimiques industriels	15
152	161	413.1	1,024.3	-	Drogues et articles pharmaceutiques divers	16
19	22	67.0	54.4	-	Autres	17
14	16	97.4	49.0	-	Mercerie et vêtement	18
295	377	1,154.3	2,913.8	20.4	Articles électriques	19
193	215	710.5	1,457.2	-	Appareils électriques de ménage	20
102	162	443.8	1,456.6	20.4	Autres	21
--	--	--	--	--	Fournitures agricoles	22
149	185	443.1	634.2	-	Produits alimentaires (sauf ceux d'épicerie) et tabac	23
Confiserie, liqueurs douces et tabac:						
23	23	76.1	215.9	-	Cigares, cigarettes et tabac	24
96	131	272.5	293.4	-	Autres	25
30	31	94.5	124.9	-	Autres	26
28	29	82.9	140.6	-	Meubles et articles de ménage	27
--	--	--	--	--	Marchandise générale	28
214	242	605.2	1,093.1	-	Épiceries et spécialités alimentaires	29
31	35	97.0	597.0	6.2	Quincaillerie	30
--	--	--	--	--	Cuir et articles de cuir	31
115	179	474.9	819.5	-	Bois d'oeuvre et matériaux de construction (autres qu'en métal)	32
Matériaux de construction:						
78	93	246.4	274.6	-	Peintures, vernis, laques et émaux	33
30	74	194.4	544.9	-	Autres	34
7	12	34.1	-	-	Bois d'oeuvre et bois ouvré	35
1,061	1,353	3,341.2	11,660.5	16.0	Machinerie, équipement et fournitures	36
Machinerie, équipement et fournitures commerciaux:						
129	137	355.1	348.2	-	Machines et équipement de bureau	37
38	38	154.8	150.7	-	Autres	38
536	671	1,712.3	9,388.1	-	Machinerie et équipement agricoles	39
Machinerie, équipement et fournitures industriels:						
265	383	817.3	1,329.2	-	Machinerie, équipement et fournitures industriels (assortiment complet)	40
26	27	80.3	225.4	-	Autres	41
39	45	119.9	119.4	-	Équipement et fournitures d'établissements de service	42
28	52	101.5	99.5	16.0	Autres	43
36	52	139.3	1,132.4	-	Métaux et métaux ouvrés	44
59	64	195.9	217.3	-	Papier et produits du papier	45
17	18	58.1	.2	-	Papeteries et fournitures de papeterie	46
42	46	137.8	217.1	-	Autres	47

TABLE 3. Wholesale trade, by major type of operation and kind of business
for Canada and the provinces, 1951 - Continued

No.	Major type of operation and kind of business	Number of establishments — Nombre d'établissements	Sales - Ventes			Working proprietors — Propriétaires actifs	
			Total	On own account — Propre compte	On commission — A commission	Male — Hommes	Female — Femmes
			\$'000	\$'000	\$'000		
ALBERTA - Con.							
Manufacturers' sales branches and offices - Con.							
1	Plumbing and heating equipment and supplies	11	10,516.5	10,516.5	—	—	—
2	Heating equipment and supplies.....	5	938.0	938.0	—	—	—
3	Other	6	9,578.5	9,578.5	—	—	—
4	Other kinds of business	6	2,920.5	2,920.5	—	—	—
5	Agents and brokers, total	130	102,220.7	7,938.1	94,282.6	75	—
6	Amusement, sporting and photographic goods	1	--	--	--	--	--
7	Automotive	1	--	--	--	--	--
8	Coal and coke.....	2	--	--	--	--	--
9	Dry goods and apparel.....	28	6,822.6	116.5	6,706.1	22	—
Clothing and furnishings:							
10	Clothing and/or furnishings (general line).....	5	1,965.3	76.3	1,889.0	4	—
11	Clothing, men's and boys'	4	631.3	—	631.3	5	—
12	Furnishings, men's and boys'	3	1,159.2	—	1,159.2	2	—
13	Shoes and other footwear	3	413.5	33.1	380.4	2	—
14	Other	8	1,183.7	—	1,183.7	7	—
15	Other	5	1,469.6	7.1	1,462.5	2	—
16	Electrical goods.....	13	3,553.6	245.8	3,307.8	6	—
17	Farm products (raw materials)	9	26,028.2	—	26,028.2	4	—
Livestock:							
18	Other livestock.....	4	22,809.3	—	22,809.3	3	—
19	Other	5	3,218.9	—	3,218.9	1	—
20	Farm supplies.....	3	176.4	24.6	151.8	3	—
21	Fertilizer and fertilizer materials	3	176.4	24.6	151.8	3	—
22	Food products (except groceries) and tobacco	4	14,457.7	963.8	13,493.9	—	—
23	Furniture and house furnishings	3	1,216.8	36.4	1,180.4	5	—
24	Furniture	3	1,216.8	36.4	1,180.4	5	—
25	General merchandise	6	1,150.6	135.0	1,015.6	3	—
26	Groceries and food specialties	14	18,680.9	457.9	18,223.0	4	—
27	Groceries (general line)	8	17,885.5	329.1	17,556.4	2	—
28	Grocery specialties	6	795.4	128.8	666.6	2	—
29	Hardware	3	702.2	41.4	660.8	3	—
30	Jewellery.....	1	--	--	--	--	--
31	Leather and leather goods	1	--	--	--	--	--
32	Lumber and building materials (other than metal)	15	23,191.3	4,709.2	18,482.1	8	—
33	Machinery, equipment and supplies.....	15	2,984.0	462.4	2,521.6	6	—
34	Farm machinery and equipment	4	1,880.0	359.0	1,521.0	1	—
35	Industrial machinery, equipment and supplies.....	5	464.3	75.0	389.3	2	—
36	Other	6	639.7	28.4	611.3	3	—
37	Metals and metal work.....	1	--	--	--	--	--
38	Plumbing and heating equipment and supplies	6	1,253.3	443.2	810.1	3	—
39	Other kinds of business	4	585.3	76.9	508.4	3	—
40	Other types of operation, total.....	2	--	--	--	--	--

TABLEAU 3. Commerce de gros, par principal genre d'exploitation et par genre de commerce, Canada et provinces, 1951 - suite

Employés Employees		Payroll Feuille de paye	Stocks on hand Dec. 31 Stocks en magasin 31 déc.		Principal genre d'exploitation et genre de commerce	No
Minimum	Maximum		Owned En propre	Held on consignment En consignation		
		\$'000	\$'000	\$'000		
ALBERTA - fin						
Succursales et bureaux de vente des manufacturiers - fin						
100	116	419.9	1,794.5	--	Équipement et fournitures de plomberie et chauffage	1
16	17	108.0	58.0	--	Équipement et fournitures de chauffage	2
84	99	311.9	1,738.5	--	Autres	3
50	63	164.1	343.8	--	Tous autres genres de commerce	4
469	711	1,667.8	2,503.7	2,539.8	Agents et courtiers, total	5
--	--	--	--	--	Articles de récréation, de sport et de photographie	6
--	--	--	--	--	Automobiles	7
--	--	--	--	--	Charbon et coke	8
34	41	123.5	33.0	62.0	Mercerie et vêtement	9
9	11	39.8	19.7	.1	Vêtements et accessoires:	10
2	2	3.7	--	--	Vêtements et accessoires (assortiment complet)	11
3	5	15.9	--	--	Vêtements d'homme et de garçon	12
8	9	16.8	10.3	57.5	Accessoires de vêtements d'homme et de garçon	13
4	6	16.1	--	3.0	Chaussures de tous genres	14
8	8	31.2	3.0	1.4	Autres	15
32	40	82.1	.3	386.1	Articles électriques	16
126	174	334.6	--	983.4	Produits agricoles (bruts)	17
22	46	69.9	--	--	Bétail:	18
104	128	264.7	--	983.4	Autres bestiaux	19
1	5	1.5	1.1	19.8	Fournitures agricoles	20
1	5	1.5	1.1	19.8	Engrais et fertilisants	21
13	17	59.5	11.7	--	Produits alimentaires (sauf ceux d'épicerie) et tabac	22
8	21	32.3	11.9	.5	Meubles et articles de ménage	23
8	21	32.3	11.9	.5	Meubles	24
13	14	47.3	35.1	--	Marchandise générale	25
47	47	150.2	24.9	612.8	Épiceries et spécialités alimentaires	26
41	41	132.6	24.9	612.8	Épiceries (assortiment complet)	27
6	6	17.6	--	--	Spécialités alimentaires	28
6	6	13.1	15.6	30.9	Quincaillerie	29
--	--	--	--	--	Bijouterie	30
--	--	--	--	--	Cuir et articles de cuir	31
78	177	436.7	2,144.9	26.9	Bois d'oeuvre et matériaux de construction (autres qu'en métal)	32
75	121	266.4	190.3	243.4	Machinerie, équipement et fournitures	33
31	50	116.3	176.8	43.7	Machinerie et équipement agricoles	34
8	17	39.3	5.2	91.1	Machinerie, équipement et fournitures industriels	35
38	54	110.8	8.3	108.6	Autres	36
--	--	--	--	--	Métaux et métaux ouvrés	37
13	18	53.8	16.6	21.3	Équipement et fournitures de plomberie et chauffage	38
10	13	27.3	14.5	103.2	Tous autres genres de commerce	39
--	--	--	--	--	Autres genres d'exploitation, total	40

TABLE 3. Wholesale trade, by major type of operation and kind of business for Canada and the provinces, 1951 - Continued

No.	Major type of operation and kind of business	Number of establishments — Nombre d'établissements	Sales - Ventés			Working proprietors — Propriétaires actifs	
			Total	On own account — Propre compte	On commission — A commission	Male — Hommes	Female — Femmes
			\$'000	\$'000	\$'000		
BRITISH COLUMBIA							
1	All establishments	2, 137	1, 334, 307.9	984, 945.5	349, 362.4	1, 010	21
2	Wholesalers proper, total	1, 079	533, 880.1	524, 270.4	9, 609.7	443	11
3	Amusement, sporting and photographic goods	17	3, 485.3	3, 473.3	12.0	8	—
	Amusement and sporting goods:						
4	Toys, novelties and fireworks	5	973.5	973.5	—	—	—
5	Other	4	670.6	670.6	—	5	—
6	Photographic equipment and supplies	8	1, 841.2	1, 829.2	12.0	3	—
7	Automotive	104	33, 758.9	33, 535.0	223.9	34	1
	Automotive equipment, parts and accessories:						
8	Automotive parts and accessories	96	23, 922.5	23, 698.6	223.9	34	1
9	Other	3	425.7	425.7	—	—	—
10	Motor vehicles	5	9, 410.7	9, 410.7	—	—	—
11	Beer, wine and distilled spirits	1	--	--	--	--	--
12	Chemicals, drug and allied products	36	12, 183.9	11, 885.9	298.0	13	2
13	Industrial chemicals	7	2, 733.0	2, 614.6	118.4	1	—
	Drugs and drug sundries:						
14	Drugs and drug sundries (general line)	12	8, 135.6	8, 058.5	77.1	3	—
15	Other	6	525.3	525.3	—	1	2
16	Soaps and toilet preparations	4	159.4	159.4	—	2	—
17	Other chemicals, drugs and allied products	7	630.6	528.1	102.5	6	—
18	Coal and coke	6	3, 550.2	3, 530.2	20.0	—	—
19	Dry goods and apparel	57	14, 843.6	14, 708.2	135.4	28	1
	Clothing and furnishings:						
20	Clothing and / or furnishings (general line)	8	6, 921.8	6, 820.1	101.7	3	—
21	Clothing, men's and boys'	8	2, 027.8	2, 027.8	—	4	—
22	Clothing, women's	8	889.2	883.2	6.0	8	—
23	Millinery and millinery supplies	3	100.5	100.5	—	1	—
24	Shoes and other footwear	8	1, 926.7	1, 926.7	—	—	—
25	Other	5	145.8	145.8	—	5	—
26	Dry goods (general line)	4	1, 286.0	1, 286.0	—	1	—
27	Piece goods	8	1, 003.7	993.7	10.0	3	1
28	Other dry goods	5	542.1	524.4	17.7	3	—
29	Electrical goods	43	20, 390.0	20, 257.5	132.5	10	1
	Household electrical appliances:						
30	Electrical appliances (general line)	10	4, 616.6	4, 616.6	—	—	—
31	Radios and television sets and equipment	5	933.2	928.9	4.3	1	—
32	Other household electrical appliances (specialty lines)	5	327.5	327.5	—	2	—
33	Wiring supplies, construction materials, apparatus and equipment	19	13, 899.4	13, 771.2	128.2	5	—
34	Other	4	613.3	613.3	—	2	1
35	Farm products (raw materials)	5	8, 510.6	8, 510.6	—	3	—
36	Farm supplies	5	7, 786.0	7, 786.0	—	2	—
37	Food products (except groceries) and tobacco	129	81, 170.4	79, 955.9	1, 214.5	88	—
	Confectionery, soft drinks and tobacco:						
38	Confectionery	6	3, 181.0	2, 679.4	501.6	2	—
39	Tobacco and confectionery	33	21, 528.2	21, 488.4	39.8	19	—
40	Other	8	19, 360.7	19, 360.7	—	5	—
	Dairy and poultry products:						
41	Dairy and poultry products (general line)	3	919.6	919.6	—	4	—
42	Dairy products	8	588.1	588.1	—	1	—
43	Poultry products	4	1, 578.1	1, 578.1	—	5	—
44	Fish and sea foods	11	3, 007.0	3, 007.0	—	5	—
	Fruits and vegetables (fresh):						
45	Fruits and vegetables (general line)	23	14, 119.9	13, 584.7	535.2	20	—
46	Other	6	4, 518.7	4, 509.5	9.2	5	—
47	Meats and meat products	17	3, 404.1	3, 404.1	—	19	—
48	Other food products except groceries	4	1, 370.4	1, 370.4	—	1	—
49	Other	6	7, 594.6	7, 465.9	128.7	2	—
50	Forest products (except lumber)	5	675.3	675.3	—	3	—

TABLEAU 3. Commerce de gros, par principal genre d'exploitation et par genre de commerce, Canada et provinces, 1951 - suite

Employees — Employés		Payroll — Feuille de paye	Stocks on hand Dec. 31 — Stocks en magasin 31 déc.		Principal genre d'exploitation et genre de commerce	No
Minimum	Maximum		Owned — En propre	Held on consignment — En consignation		
		\$'000	\$'000	\$'000		
COLOMBIE-BRITANNIQUE						
18,031	23,907	57,381.2	124,295.0	5,843.2	Tous établissements.....	1
11,509	14,169	35,056.1	83,093.5	508.0	Grossistes réguliers, total.....	2
110	130	346.6	539.4	—	Articles de récréation, de sport et de photographie.....	3
32	38	103.6	135.2	—	Articles de récréation et de sport:	
12	14	31.3	158.5	—	Jouets, nouveautés et pièces pyrotechniques.....	4
66	78	211.7	245.7	—	Autres.....	5
					Équipement et fournitures photographiques.....	6
1,197	1,357	3,151.4	10,617.9	17.8	Automobiles.....	7
					Équipement, pièces et accessoires d'automobile:	
967	1,092	2,628.9	5,387.9	17.8	Pièces et accessoires d'automobile.....	8
18	19	62.0	83.4	—	Autres.....	9
212	246	462.5	5,146.6	—	Véhicules automobiles.....	10
--	--	--	--	--	Bière, vin et spiritueux distillés.....	11
228	263	670.2	1,824.8	56.0	Produits chimiques, pharmaceutiques et connexes.....	12
34	40	123.8	252.1	32.6	Produits chimiques industriels.....	13
156	180	452.5	1,379.4	2.0	Drogues et articles pharmaceutiques divers:	
13	13	33.7	48.6	—	Drogues et articles pharmaceutiques divers (assortiment complet).....	14
10	10	23.2	62.6	—	Autres.....	15
15	20	37.0	82.1	21.4	Savons et préparations de toilette.....	16
					Autres produits chimiques, pharmaceutiques et connexes.....	17
26	46	65.9	436.5	—	Charbon et coke.....	18
369	427	1,197.7	3,411.8	—	Mercerie et vêtement.....	19
216	241	718.1	1,600.1	—	Vêtements et accessoires:	
30	33	125.7	387.2	—	Vêtements et accessoires (assortiment complet).....	20
19	27	37.4	74.0	—	Vêtements d'homme et de garçon.....	21
8	9	16.8	12.9	—	Vêtements de femme.....	22
36	44	114.9	392.9	—	Chapeaux et garnitures de chapeaux.....	23
5	6	14.3	38.6	—	Chaussures de tous genres.....	24
17	17	73.2	283.6	—	Autres.....	25
25	29	63.3	510.9	—	Merceries (assortiment complet).....	26
13	21	34.0	111.6	—	Marchandises à la pièce.....	27
					Autres merceries.....	28
394	457	1,235.9	2,635.8	25.3	Articles électriques.....	29
133	164	385.4	950.5	—	Appareils électriques de ménage:	
39	46	98.9	173.8	—	Appareils électriques (assortiment complet).....	30
7	11	31.0	55.6	—	Appareils et accessoires de radio et télévision.....	31
201	219	680.2	1,364.0	25.3	Autres appareils électriques de ménage (spécialités).....	32
14	17	40.4	91.9	—	Matériel d'installation et de construction électriques, appareils et équipement.....	33
					Autres.....	34
28	55	116.3	392.4	—	Produits agricoles (bruts).....	35
68	76	152.5	561.8	—	Fournitures agricoles.....	36
1,141	1,496	3,674.0	3,582.0	2.0	Produits alimentaires (sauf ceux d'épicerie) et tabac.....	37
109	156	265.8	345.4	—	Confiserie, liqueurs douces et tabac:	
290	325	1,251.1	1,314.2	2.0	Confiserie.....	38
78	87	233.8	228.2	—	Tabac et confiserie.....	39
					Autres.....	40
13	16	26.3	16.9	—	Produits laitiers et de basse-cour:	
29	50	79.9	29.7	—	Produits laitiers et de basse-cour (assortiment complet).....	41
26	56	63.4	39.1	—	Produits laitiers.....	42
42	135	253.5	383.5	—	Produits de basse-cour.....	43
					Poisson et aliments d'origine marine.....	44
266	305	700.3	397.0	—	Fruits et légumes frais:	
25	35	83.7	39.4	—	Fruits et légumes (assortiment complet).....	45
63	85	170.5	77.9	—	Autres.....	46
21	21	47.3	310.8	—	Viandes et produits de la viande.....	47
179	225	498.4	399.9	—	Autres produits alimentaires (sauf ceux d'épicerie).....	48
					Autres.....	49
21	39	88.9	26.2	—	Produits forestiers (sauf le bois d'oeuvre).....	50

TABLE 3. Wholesale trade, by major type of operation and kind of business
for Canada and the provinces, 1951 - Continued

No.	Major type of operation and kind of business	Number of establishments — Nombre d'établissements	Sales - Ventes			Working proprietors — Propriétaires actifs	
			Total	On own account — Propre compte	On commission — A commission	Male — Hommes	Female — Femmes
			\$'000	\$'000	\$'000		
BRITISH COLUMBIA—Con.							
Wholesalers proper—Con.							
1	Furniture and house furnishings	29	4,070.4	3,877.6	192.8	15	1
2	General merchandise	22	13,140.0	12,947.9	192.1	7	—
3	Groceries and food specialties	90	105,947.8	102,792.2	3,155.6	26	1
4	Groceries (general line)	55	90,129.7	88,002.5	2,127.2	6	—
	Grocery specialties:						
5	Biscuits and other bakery products	9	300.3	300.3	—	12	—
6	Coffee, tea, spices and cocoa	9	2,801.4	2,721.4	80.0	5	1
7	Other grocery specialties	11	9,822.6	9,428.2	394.4	1	—
8	Other	6	2,893.8	2,339.8	554.0	2	—
9	Hardware	29	45,640.0	45,594.2	45.8	9	—
10	Hardware (general line)	24	44,795.7	44,749.9	45.8	6	—
11	Hardware (specialty line)	5	844.3	844.3	—	3	—
12	Jewellery	13	1,420.9	1,420.9	—	4	—
13	Jewellery (general line)	7	1,072.3	1,072.3	—	2	—
14	Other	6	348.6	348.6	—	2	—
15	Leather and leather goods	4	—	—	—	—	—
16	Lumber and building materials (other than metal)	96	48,032.1	47,328.6	703.5	46	1
	Construction and building materials:						
17	Building materials (general line)	16	9,154.6	9,146.6	8.0	10	—
18	Glass	7	1,894.1	1,642.1	252.0	5	—
19	Paints, varnishes, lacquers and enamels	10	1,592.7	1,592.5	.2	2	—
20	Insulation, siding and/or roofing materials	9	1,018.0	859.8	158.2	4	—
21	Other	7	1,563.8	1,563.8	—	2	—
	Lumber and millwork:						
22	Lumber	38	28,984.2	28,709.6	274.6	21	1
23	Lumber and millwork	9	3,824.7	3,814.2	10.5	2	—
24	Machinery, equipment and supplies	227	83,698.6	82,198.8	1,499.8	62	—
	Commercial machinery, equipment and supplies:						
25	Office machines and equipment	19	2,587.0	2,587.0	—	10	—
26	Store machines and fixtures	8	528.5	527.6	.9	4	—
27	Other commercial machinery and equipment	3	494.4	494.4	—	—	—
28	Other	3	793.9	793.9	—	—	—
	Construction machinery and equipment:						
29	Construction machinery and equipment, new	8	5,569.0	5,465.1	103.9	2	—
30	Farm machinery and equipment	7	1,600.8	1,567.3	33.5	3	—
	Industrial machinery, equipment and supplies:						
31	Industrial machinery, equipment and supplies (general line)	29	38,326.0	37,936.4	389.6	2	—
32	Belting, hose, packing and mechanical rubber goods	3	368.7	368.7	—	1	—
33	Machine tools	9	801.1	784.2	16.9	3	—
34	Printers' and lithographers' machinery, equipment and supplies	3	236.2	236.2	—	—	—
35	Miscellaneous industrial machinery, equipment and supplies	65	15,093.9	14,427.5	666.4	18	—
36	Other	7	1,990.0	1,990.0	—	1	—
	Professional equipment and supplies:						
37	Dentists' equipment and supplies	4	946.8	946.8	—	1	—
38	Surgical, medical and hospital equipment and supplies	4	870.9	870.9	—	3	—
39	Other	4	1,153.6	1,150.7	2.9	—	—
	Service equipment and supplies:						
40	Barber and beauty parlour equipment and supplies	4	299.9	299.9	—	1	—
41	Janitors' equipment and supplies	6	594.2	592.1	2.1	3	—
42	Laundry and dry cleaners' equipment and supplies	5	705.7	704.7	1.0	—	—
43	Motion picture apparatus and supplies	7	967.6	967.6	—	1	—
44	Other	4	318.1	232.2	85.9	1	—
	Transportation equipment and supplies:						
45	Marine equipment and supplies	22	7,985.7	7,885.7	100.0	8	—
46	Other	3	1,466.6	1,369.9	96.7	—	—
47	Metals and metal work	15	8,738.5	8,104.9	633.6	2	—
48	Paper and paper products	33	7,775.1	7,743.2	31.9	13	2
49	Paper and paper products (general line)	5	3,777.1	3,776.1	1.0	—	—
50	Stationery and stationery supplies	24	3,230.6	3,199.7	30.9	12	—
51	Other	4	767.4	767.4	—	1	2

TABLEAU 3. Commerce de gros, par principal genre d'exploitation et par genre de commerce, Canada et provinces, 1951 - suite

Employees — Employés		Payroll — Feuille de paye	Stocks on hand Dec. 31 — Stocks en magasin 31 déc.		Principal genre d'exploitation et genre de commerce	No
Minimum	Maximum		Owned — En propre	Held on consignment — En consignation		
		\$'000	\$'000	\$'000		
COLOMBIE-BRITANNIQUE—suite						
Grossistes réguliers—suite						
144	181	642.8	1,097.6	10.0	Meubles et articles de ménage	1
452	522	1,332.8	2,347.7	13.7	Marchandise générale	2
1,471	1,870	4,153.8	9,413.1	71.9	Épicerie et spécialités alimentaires	3
1,330	1,570	3,614.8	8,216.3	61.7	Épicerie (assortiment complet)	4
15	20	20.8	7.1	—	Spécialités alimentaires:	5
27	32	91.1	323.8	10.2	Biscuits et autres produits de boulangerie	6
82	172	266.7	490.3	—	Café, thé, épices et cacao	7
17	76	160.4	375.6	—	Autres spécialités alimentaires	8
					Autres	8
1,639	1,775	3,937.7	17,975.7	3.2	Quincaillerie	9
1,624	1,751	3,873.1	17,782.5	3.2	Quincaillerie (assortiment complet)	10
15	24	64.6	193.2	—	Spécialités de quincaillerie	11
54	62	128.2	648.9	—	Bijouterie	12
41	46	94.2	472.7	—	Bijouterie (assortiment complet)	13
13	16	34.0	176.2	—	Autres	14
--	--	--	--	--	Cuir et articles de cuir	15
936	1,294	3,394.6	4,111.0	27.6	Bois d'oeuvre et matériaux de construction (autres qu'en métal)	16
Matériaux de construction:						
338	496	1,295.4	817.0	7.6	Matériaux de construction (assortiment complet)	17
142	170	411.3	420.8	—	Vitre	18
68	79	222.5	333.7	—	Peintures, vernis, laques et émaux	19
22	28	63.0	97.1	20.0	Matériaux d'isolation, de revêtement extérieur et de toiture	20
65	82	192.2	172.3	—	Autres	21
Bois d'oeuvre et bois ouvré:						
241	371	1,000.9	1,849.9	—	Bois d'oeuvre	22
60	68	209.3	420.2	—	Bois d'oeuvre et bois ouvré	23
1,989	2,499	7,086.6	17,558.0	207.7	Machinerie, équipement et fournitures	24
Machinerie, équipement et fournitures commerciaux:						
118	136	415.2	423.7	—	Machinerie et équipement de bureau	25
31	38	109.9	88.1	1.1	Machines et fournitures de magasin	26
7	12	20.5	67.8	—	Autres machineries et équipements commerciaux	27
28	33	108.2	117.3	—	Autres	28
Machinerie et équipement de construction:						
117	145	458.4	568.0	10.0	Machinerie et équipement neufs de construction	29
33	40	93.0	479.4	—	Machinerie et équipement agricoles	30
Machinerie, équipement et fournitures industriels:						
800	1,055	2,915.9	10,460.6	59.7	Machinerie, équipement et fournitures industriels (assortiment complet)	31
16	17	51.9	141.3	—	Courroies et boyaux en caoutchouc et articles divers en caoutchouc pour emballage, etc.	32
23	34	88.3	76.1	—	Machines-outils	33
9	10	30.9	13.4	—	Machinerie, équipement et fournitures d'imprimerie et de lithographie	34
338	434	1,289.9	1,859.4	110.9	Machinerie, équipement et fournitures industriels divers	35
48	54	128.9	383.6	—	Autres	36
Équipement et fournitures professionnels:						
49	59	122.5	184.0	—	Équipement et fournitures de dentistes	37
23	27	92.5	90.5	—	Équipement et fournitures chirurgicales, médicaux et hospitaliers	38
50	56	159.9	435.9	1.0	Autres	39
Équipement et fournitures d'établissements de service:						
19	20	43.2	62.4	—	Équipement et fournitures de salons de barbier et de coiffeuse	40
14	20	55.3	59.4	—	Équipement et fournitures de concierge	41
15	20	82.9	152.9	—	Équipement et fournitures de buandiers et de nettoyeurs à sec	42
32	37	88.5	265.7	—	Équipement et fournitures de cinématographie	43
16	20	58.2	43.1	—	Autres	44
Équipement et fournitures de transport:						
179	206	612.0	1,449.7	25.0	Équipement et fournitures de marine	45
24	26	60.6	135.7	—	Autres	46
115	141	399.6	1,164.4	20.0	Métaux et métaux ouvrés	47
359	440	970.8	1,301.6	5.0	Papier et produits du papier	48
123	139	358.8	466.6	—	Papier et produits du papier (assortiment complet)	49
213	253	498.5	723.1	5.0	Papeteries et fournitures de papeterie	50
23	48	113.5	111.9	—	Autres	51

TABLE 3. Wholesale trade, by major type of operation and kind of business for Canada and the provinces, 1951 - Continued

No.	Major type of operation and kind of business	Number of establishments — Nombre d'établissements	Sales - Ventés			Working proprietors — Propriétaires actifs	
			Total	On own account — Propre compte	On commission — A commission	Male — Hommes	Female — Femmes
			\$'000	\$'000	\$'000		
BRITISH COLUMBIA—Con.							
Wholesalers proper—Con.							
1	Plumbing and heating equipment and supplies	23	10, 101.6	10, 006.2	95.4	6	—
2	Heating equipment and supplies	5	373.4	373.4	—	2	—
3	Plumbing equipment and supplies	9	3, 253.3	3, 253.3	—	3	—
4	Plumbing and heating equipment and supplies (general line)	9	6, 474.9	6, 379.5	95.4	1	—
5	Waste materials (including scrap metal)	30	6, 036.2	5, 744.4	291.8	32	—
6	Junk and scrap (general line)	10	1, 480.4	1, 480.4	—	12	—
7	Scrap metal	16	4, 023.4	3, 731.6	291.8	15	—
8	Waste materials (other than scrap metal)	4	532.4	532.4	—	5	—
9	Other kinds of business	60	11, 570.2	10, 839.1	731.1	30	1
10	Books, periodicals and newspapers	13	2, 824.1	2, 824.1	—	5	—
11	Textiles and textile materials (other than dry goods): Other textiles and textile materials (other than dry goods)	4	1, 334.0	1, 331.5	2.5	1	—
12	Second-hand goods (except machinery and automotive)	10	1, 060.4	1, 057.4	3.0	7	1
13	Miscellaneous kinds of business (n.e.c.)	33	6, 351.7	5, 626.1	725.6	17	—
14	Petroleum bulk tank stations, total	367	94, 595.0	60, 613.9	33, 981.1	312	2
15	Petroleum and petroleum products	367	94, 595.0	60, 613.9	33, 981.1	312	2
16	Assemblers of primary products, total	140	49, 988.1	36, 455.6	13, 532.5	57	6
17	Farm products (raw materials)	26	7, 427.3	1, 400.7	6, 026.6	5	2
18	Grain	13	1, 567.8	181.7	1, 386.1	—	—
19	Hides, skins, raw furs and wool: Raw furs	6	1, 240.8	814.8	426.0	3	—
20	Other	7	4, 618.7	404.2	4, 214.5	2	2
21	Farm supplies	6	--	--	--	--	--
22	Food products (except groceries) and tobacco	107	41, 913.6	34, 407.7	7, 505.9	51	4
23	Dairy and poultry products: Poultry products	27	7, 030.2	7, 004.2	26.0	26	2
24	Other	11	9, 450.7	4, 679.5	4, 771.2	1	—
25	Fruits and vegetables (fresh): Fruits and vegetables (general line)	17	4, 863.4	2, 876.8	1, 986.6	6	—
26	Fruits	23	15, 825.5	15, 245.5	580.0	1	—
27	Vegetables	16	2, 062.1	2, 043.1	19.0	11	—
28	Other	13	2, 681.7	2, 558.6	123.1	6	2
29	Forest products (except lumber)	1	--	--	--	--	--
30	Manufacturers' sales branches and offices, total	291	391, 986.5	354, 053.5	37, 933.0	—	—
31	Amusement, sporting and photographic goods	2	--	--	--	--	--
32	Automotive	16	15, 568.2	15, 567.6	.6	—	—
33	Automotive equipment, parts and accessories: Automotive parts and accessories	6	941.8	941.2	.6	—	—
34	Other	7	8, 741.7	8, 741.7	—	—	—
35	Motor vehicles	3	5, 884.7	5, 884.7	—	—	—
36	Beer, wine and distilled spirits	2	--	--	--	--	--
37	Chemicals, drugs and allied products	20	24, 533.2	24, 503.0	30.2	—	—
38	Drugs and drug sundries	6	5, 272.2	5, 272.2	—	—	—
39	Soaps and toilet preparations	5	9, 481.1	9, 481.1	—	—	—
40	Other	9	9, 779.9	9, 749.7	30.2	—	—

TABLEAU 3. Commerce de gros, par principal genre d'exploitation et par genre de commerce, Canada et provinces, 1951 - suite

Employees Employés		Payroll Feuille de paye	Stocks on hand Dec. 31 Stocks en magasin 31 déc.		Principal genre d'exploitation et genre de commerce	No
Minimum	Maximum		Owned En propre	Held on consignment En consignation		
		\$'000	\$'000	\$'000		
COLOMBIE - BRITANNIQUE - suite						
Grossistes réguliers - fin						
220	248	780.4	2,026.4	32.2	Équipement et fournitures de plomberie et chauffage	1
14	24	59.3	88.6	-	Équipement et fournitures de chauffage	2
71	75	229.4	737.5	-	Équipement et fournitures de plomberie	3
135	149	491.7	1,200.3	32.2	Équipement et fournitures de plomberie et chauffage (assortiment complet)	4
152	268	500.9	470.7	15.6	Matières de rebut (y compris les métaux de rebut)	5
35	50	83.2	105.6	-	Vielleries et rebuts (assortiment complet)	6
85	171	318.9	347.2	15.6	Métaux de rebut	7
32	47	98.8	17.9	-	Matières de rebut (autres que les métaux)	8
380	503	958.5	849.2	-	Tous autres genres de commerce	9
107	132	254.2	123.7	-	Livres, périodiques et journaux	10
29	41	85.5	200.7	-	Textiles et tissus (autres que merceries):	
44	75	153.2	100.9	-	Autres textiles et tissus (sauf merceries)	11
200	255	465.6	423.9	-	Marchandises d'occasion (sauf la machinerie et les véhicules automobiles)	12
					Divers genres de commerce (n.a.é.)	13
1,557	1,838	5,368.2	5,154.6	2,132.7	Dépôts d'essence, total	14
1,557	1,838	5,368.2	5,154.6	2,132.7	Pétrole et ses dérivés	15
770	3,051	2,824.4	2,187.7	428.8	Rassembleurs de produits primaires, total	16
59	72	193.8	215.6	161.9	Produits agricoles (bruts)	17
14	22	43.2	4.0	142.7	Céréales	18
6	8	17.7	159.6	2.0	Peau, fourrures brutes et laine:	
39	42	132.9	52.0	17.2	Fourrures brutes	19
					Autres	20
--	--	--	--	--	Fournitures agricoles	21
694	2,919	2,572.8	1,895.9	266.9	Produits alimentaires (sauf ceux d'épicerie) et tabac	22
147	236	328.6	280.0	50.0	Produits laitiers et de basse-cour:	
129	163	380.5	32.3	13.3	Produits de basse-cour	23
					Autres	24
112	650	488.7	158.8	203.6	Fruits et légumes frais:	
209	1,724	1,110.1	1,290.1	-	Fruits et légumes (assortiment complet)	25
42	54	101.4	22.9	-	Fruits	26
55	92	163.5	111.8	-	Légumes	27
					Autres	28
--	--	--	--	--	Produits forestiers (sauf le bois d'oeuvre)	29
3,504	4,034	11,734.2	32,875.4	190.3	Succursales et bureaux de vente des manufacturiers, total	30
--	--	--	--	--	Articles de récréation, de sport et de photographie	31
151	166	570.7	1,779.9	.6	Automobiles	32
14	15	47.1	76.5	.6	Équipement, pièces et accessoires d'automobile:	
110	118	420.5	1,687.4	-	Pièces et accessoires d'automobile	33
27	33	103.1	16.0	-	Autres	34
					Véhicules automobiles	35
--	--	--	--	--	Bière, vin et spiritueux distillés	36
312	344	977.7	1,829.2	7.4	Produits chimiques, pharmaceutiques et connexes	37
118	127	332.9	796.1	-	Drogues et articles pharmaceutiques divers	38
116	124	374.0	457.0	-	Savons et préparations de toilette	39
78	93	270.8	576.1	7.4	Autres	40

TABLE 3. Wholesale trade, by major type of operation and kind of business
for Canada and the provinces, 1951 - Continued

No.	Major type of operation and kind of business	Number of establishments — Nombre d'établissements	Sales - Ventes			Working proprietors — Propriétaires actifs	
			Total	On own account — Propre compte	On commission — A commission	Male — Hommes	Female — Femmes
			\$'000	\$'000	\$'000		
BRITISH COLUMBIA - Con.							
Manufacturers' sales branches and offices - Con.							
1	Dry goods and apparel	16	7,666.4	7,125.6	540.8	-	-
Clothing and furnishings:							
2	Furnishings, men's and boys	4	953.7	953.7	-	-	-
3	Other	5	1,426.5	885.7	540.8	-	-
4	Piece goods	4	4,529.8	4,529.8	-	-	-
5	Other dry goods	3	756.4	756.4	-	-	-
6	Electrical goods	26	37,491.0	37,040.3	450.7	-	-
7	Electrical merchandise (general line)	6	13,329.4	13,131.8	197.6	-	-
Household electrical appliances:							
8	Electrical appliances (general line)	9	19,602.2	19,602.2	-	-	-
9	Other	6	2,126.3	1,873.2	253.1	-	-
10	Wiring supplies, construction materials, apparatus and equipment.	5	2,433.1	2,433.1	-	-	-
11	Farm supplies	9	2,294.0	2,294.0	-	-	-
12	Food products (except groceries) and tobacco	23	39,451.0	39,370.2	80.8	-	-
Confectionery, soft drinks and tobacco:							
13	Confectionery	7	2,587.4	2,587.4	-	-	-
14	Other	5	7,590.1	7,590.1	-	-	-
15	Other	11	29,273.5	29,192.7	80.8	-	-
16	Furniture and house furnishings	8	1,968.9	1,968.9	-	-	-
17	Furniture	3	611.3	611.3	-	-	-
18	House furnishings	5	1,357.6	1,357.6	-	-	-
19	General merchandise	1	--	--	--	--	--
20	Groceries and food specialties	26	21,321.2	20,739.8	581.4	-	-
21	Hardware	5	1,810.9	1,760.0	50.9	-	-
22	Hardware (specialty line)	5	1,810.9	1,760.0	50.9	-	-
23	Jewellery	1	--	--	--	--	--
24	Leather and leather goods	1	--	--	--	--	--
25	Lumber and building materials (other than metal)	20	144,050.7	114,426.4	29,624.3	-	-
26	Machinery, equipment and supplies	63	28,254.3	28,242.6	11.7	-	-
Commercial machinery, equipment and supplies:							
27	Office machines and equipment	14	2,830.1	2,830.1	-	-	-
28	Other	5	742.6	742.6	-	-	-
Industrial machinery, equipment and supplies:							
29	Industrial machinery, equipment and supplies (general line).	9	9,127.2	9,127.2	-	-	-
30	Printers' and lithographers' machinery, equipment and supplies.	6	920.7	920.7	-	-	-
31	Miscellaneous industrial machinery, equipment and supplies.	8	3,639.4	3,639.4	-	-	-
32	Other	5	1,398.2	1,386.5	11.7	-	-
33	Professional equipment and supplies	5	808.8	808.8	-	-	-
34	Service equipment and supplies	5	708.0	708.0	-	-	-
35	Other	6	8,079.3	8,079.3	-	-	-
36	Metals and metal work	12	49,809.1	43,352.5	6,456.6	-	-

TABLEAU 3. Commerce de gros, par principal genre d'exploitation et par genre de commerce, Canada et provinces, 1951 - suite

Employees — Employés		Payroll — Feuille de paye	Stocks on hand Dec. 31 — Stocks en magasin 31 déc.		Principal genre d'exploitation et genre de commerce	No
Minimum	Maximum		Owned — En propre	Held on consignment — En consignation		
		\$'000	\$'000	\$'000		
COLOMBIE-BRITANNIQUE — suite						
Succursales et bureaux de vente des manufacturiers — suite						
44	48	228.2	150.3	—	Mercerie et vêtement	1
7	8	51.2	—	—	Vêtements et accessoires:	
16	16	90.8	64.3	—	Accessoires de vêtements d'homme et de garçon	2
8	10	38.4	—	—	Autres	3
13	14	47.8	86.0	—	Marchandises à la pièce	4
					Autres merceries	5
522	665	1,728.6	5,792.5	73.3	Articles électriques	6
160	215	524.3	2,264.7	73.3	Articles électriques (assortiment complet)	7
228	258	728.4	2,947.6	—	Appareils électriques de ménage:	
116	170	400.2	354.1	—	Appareils électriques (assortiment complet)	8
18	22	75.7	226.1	—	Autres	9
					Matériel d'installation et de construction électriques, appareils et équipement	10
51	51	117.8	327.0	—	Fournitures agricoles	11
389	439	1,224.0	9,375.9	88.5	Produits alimentaires (sauf ceux d'épicerie) et tabac	12
45	46	120.2	279.2	—	Confiserie, liqueurs douces et tabac:	
48	50	128.7	428.2	—	Confiserie	13
296	343	975.1	8,668.5	88.5	Autres	14
					Autres	15
24	26	88.6	155.9	—	Meubles et articles de ménage	16
15	16	56.7	102.5	—	Meubles	17
9	10	31.9	53.4	—	Articles de ménage	18
--	--	--	--	--	Marchandise générale	19
288	344	876.6	1,598.2	—	Épicerie et spécialités alimentaires	20
14	15	68.9	354.0	20.5	Quincaillerie	21
14	15	68.9	354.0	20.5	Spécialités de quincaillerie	22
--	--	--	--	--	Bijouterie	23
--	--	--	--	--	Cuir et articles de cuir	24
532	589	1,886.8	1,088.6	—	Bois d'oeuvre et matériaux de construction (autres qu'en métal)	25
746	834	2,417.0	4,470.6	—	Machinerie, équipement et fournitures	26
213	221	576.0	519.8	—	Machinerie, équipement et fournitures commerciaux:	
45	48	229.2	157.4	—	Machines et équipement de bureau	27
					Autres	28
185	198	520.7	1,172.1	—	Machinerie, équipement et fournitures industriels:	
24	26	81.1	163.5	—	Machinerie, équipement et fournitures industriels (assortiment complet)	29
72	96	252.0	417.3	—	Machinerie, équipement et fournitures d'imprimerie et de lithographie	30
17	19	91.6	261.3	—	Machinerie, équipement et fournitures industriels divers	31
41	47	112.8	187.0	—	Autres	32
26	28	120.0	135.0	—	Équipement et fournitures professionnels	33
123	151	433.6	1,457.2	—	Équipement et fournitures d'établissements de service	34
					Autres	35
96	128	440.9	3,480.3	—	Métaux et métaux ouvrés	36

TABLE 3. Wholesale trade, by major type of operation and kind of business
for Canada and the provinces, 1951 - Continued

No.	Major type of operation and kind of business	Number of establishments — Nombre d'établissements	Sales - Ventes			Working proprietors — Propriétaires actifs	
			Total	On own account — Propre compte	On commission — A commission	Male — Hommes	Female — Femmes
			\$'000	\$'000	\$'000		
BRITISH COLUMBIA—Con.							
Manufacturers' sales branches and offices—Con.							
1	Paper and paper products.....	17	3,199.5	3,094.5	105.0	—	—
2	Stationery and stationery supplies	7	602.7	497.7	105.0	—	—
3	Other paper and paper goods	7	1,162.8	1,162.8	—	—	—
4	Other	3	1,434.0	1,434.0	—	—	—
5	Plumbing and heating equipment and supplies	12	7,168.2	7,168.2	—	—	—
6	Heating equipment and supplies	4	954.7	954.7	—	—	—
7	Plumbing equipment and supplies	4	900.0	900.0	—	—	—
8	Plumbing and heating equipment and supplies (general line).	4	5,313.5	5,313.5	—	—	—
9	Other kinds of business	11	5,087.6	5,087.6	—	—	—
10	Rubber goods (general line)	4	2,799.5	2,799.5	—	—	—
11	Miscellaneous kinds of business (n.e.c.)	7	2,288.1	2,288.1	—	—	—
12	Agents and brokers, total	256	263,164.6	8,988.9	254,175.7	195	2
13	Amusement, sporting and photographic goods	2	--	--	--	--	--
14	Automotive	4	407.4	98.8	308.6	4	—
15	Automotive equipment, parts and accessories	4	407.4	98.8	308.6	4	—
16	Beer, wine and distilled spirits	3	--	--	--	--	--
17	Chemicals, drugs and allied products	5	704.6	—	704.6	2	1
18	Coal and coke	3	1,345.5	—	1,345.5	2	—
19	Dry goods and apparel	86	19,979.5	542.9	19,436.6	76	1
Clothing and furnishings:							
20	Clothing and/or furnishings (general line)	11	4,244.4	212.9	4,031.5	6	—
21	Clothing, men's and boys'	15	3,549.5	47.3	3,502.2	10	—
22	Furnishings, men's and boys'	5	1,539.6	—	1,539.6	5	—
23	Clothing, women's	25	5,165.1	—	5,165.1	28	1
24	Hosiery, underwear and other women's apparel and accessories.	6	1,458.4	25.0	1,433.4	3	—
25	Shoes and other footwear	7	1,509.0	194.4	1,314.6	6	—
26	Other	5	831.3	21.0	810.3	5	—
27	Dry goods (general line)	4	533.0	3.6	529.4	4	—
28	Piece goods	5	495.3	38.7	456.6	5	—
29	Other dry goods	3	653.9	—	653.9	4	—
30	Electrical goods	10	4,405.2	264.6	4,140.6	4	—
Wiring supplies, construction materials, apparatus and equipment:							
31	Wiring supplies and construction materials	6	3,015.7	60.8	2,954.9	2	—
32	Other	4	1,389.5	203.8	1,185.7	2	—
33	Farm products (raw materials)	20	139,664.4	2,901.4	136,763.0	13	—
34	Grain	11	135,549.5	2,647.1	132,902.4	3	—
35	Hides, skins, raw furs and wool	4	3,090.5	162.0	2,928.5	1	—
36	Other	5	1,024.4	92.3	932.1	9	—
37	Farm supplies	1	--	--	--	--	--
38	Food products (except groceries) and tobacco	11	15,471.6	1,521.5	13,950.1	8	—
39	Forest products (except lumber)	2	--	--	--	--	--
40	Furniture and house furnishings	6	851.9	139.0	712.9	6	—
41	General merchandise	7	26,503.9	134.3	26,369.6	6	—

TABLEAU 3. Commerce de gros, par principal genre d'exploitation et par genre de commerce, Canada et provinces, 1951 - suite

Employees Employés		Payroll Feuille de paye	Stocks on hand Dec. 31 Stocks en magasin 31 déc.		Principal genre d'exploitation et genre de commerce	No
Minimum	Maximum		Owned En propre	Held on consignment En consignation		
		\$'000	\$'000	\$'000		
COLOMBIE-BRITANNIQUE - suite						
Succursales et bureaux de vente des manufacturiers - fin						
59	64	221.9	227.9	-	Papier et produits du papier	1
18	21	70.1	37.7	-	Papeteries et fournitures de papeterie	2
27	29	81.2	80.8	-	Autres papier et articles en papier	3
14	14	70.6	109.4	-	Autres	4
134	143	449.9	892.2	-	Équipement et fournitures de plomberie et chauffage	5
20	21	83.7	42.8	-	Équipement et fournitures de chauffage	6
7	7	23.6	12.1	-	Équipement et fournitures de plomberie	7
107	115	342.6	837.3	-	Équipement et fournitures de plomberie et chauffage (assortiment complet).	8
93	122	277.9	573.9	-	Tous autres genres de commerce	9
41	49	136.5	137.1	-	Articles en caoutchouc (assortiment complet)	10
52	73	141.4	436.8	-	Divers genres de commerce (n.a.e.)	11
681	802	2,372.8	916.3	2,543.4	Agents et courtiers, total	12
--	--	--	--	--	Articles de récréation, de sport et de photographie	13
7	8	18.6	25.9	75.0	Automobiles	14
7	8	18.6	25.9	75.0	Équipement, pièces et accessoires d'automobile	15
--	--	--	--	--	Bière, vin et spiritueux distillés	16
3	3	16.2	-	10.5	Produits chimiques, pharmaceutiques et connexes	17
4	4	11.3	-	-	Charbon et coke	18
117	138	414.2	171.8	351.2	Mercerie et vêtement	19
31	43	138.8	51.6	44.3	Vêtements et accessoires:	
23	26	85.7	7.0	135.5	Vêtements et accessoires (assortiment complet)	20
7	7	21.1	-	25.0	Vêtements d'homme et de garçon	21
22	24	66.6	-	22.5	Accessoires de vêtements d'homme et de garçon	22
10	13	37.7	4.6	-	Vêtements de femme	23
12	12	30.0	70.0	50.0	Bas et chaussettes, sous-vêtements et autres vêtements de femme et accessoires de vêtements de femme.	24
2	2	5.0	1.7	36.0	Chaussures de tous genres	25
3	3	9.5	.3	2.2	Autres	26
5	5	7.9	36.6	35.7	Merceries (assortiment complet)	27
2	3	11.9	-	-	Marchandises à la pièce	28
					Autres merceries	29
30	35	120.1	22.6	39.8	Articles électriques	30
22	25	103.0	20.3	36.9	Matériel d'installation et de construction électriques, appareils et équipement:	
8	10	17.1	2.3	2.9	Matériel d'installation et de construction électriques	31
					Autres	32
84	98	257.1	101.3	971.1	Produits agricoles (bruts)	33
40	46	136.3	56.9	332.8	Céréales	34
18	22	74.1	30.5	635.0	Peaux, fourrures brutes et laine	35
26	30	46.7	13.9	3.3	Autres	36
--	--	--	--	--	Fournitures agricoles	37
24	40	95.0	37.2	22.4	Produits alimentaires (sauf ceux d'épicerie) et tabac	38
--	--	--	--	--	Produits forestiers (sauf le bois d'oeuvre)	39
13	13	40.7	48.7	-	Meubles et articles de ménage	40
35	45	123.1	10.2	5.9	Marchandise générale	41

TABLE 3. Wholesale trade, by major type of operation and kind of business for Canada and the provinces, 1951 - Concluded

No.	Major type of operation and kind of business	Number of establishments — Nombre d'établissements	Sales - Ventes			Working proprietors — Propriétaires actifs	
			Total	On own account — Propre compte	On commission — A commission	Male — Hommes	Female — Femmes
			\$'000	\$'000	\$'000		
BRITISH COLUMBIA—Con.							
Agents and brokers—Con.							
1	Groceries and food specialties	20	20,340.5	2,267.4	18,073.1	12	—
2	Groceries (general line)	10	13,936.5	1,399.0	12,537.5	6	—
	Grocery specialties:						
3	Canned foods	4	2,405.1	100.0	2,305.1	2	—
4	Other	6	3,998.9	768.4	3,230.5	4	—
5	Hardware	9	2,470.0	12.0	2,458.0	8	—
6	Hardware (general line)	5	829.5	12.0	817.5	4	—
7	Hardware (specialty line)	4	1,640.5	—	1,640.5	4	—
8	Jewellery	3	197.2	21.8	175.4	3	—
9	Leather and leather goods	2	--	--	--	--	--
10	Lumber and building materials (other than metal)	13	13,155.2	363.3	12,791.9	3	—
11	Construction and building materials	4	482.2	—	482.2	2	—
	Lumber and millwork:						
12	Lumber	6	5,380.0	137.1	5,242.9	1	—
13	Lumber and millwork	3	7,293.0	226.2	7,066.8	—	—
14	Machinery, equipment and supplies	20	4,460.7	368.3	4,092.4	18	—
	Commercial machinery, equipment and supplies:						
15	Office machines and equipment	3	93.0	11.2	81.8	3	—
16	Industrial machinery, equipment and supplies:						
	Miscellaneous industrial machinery, equipment and supplies.	7	821.6	47.1	774.5	6	—
17	Other	3	434.6	26.4	408.2	1	—
18	Other	7	3,111.5	283.6	2,827.9	8	—
19	Metals and metal work	2	--	--	--	--	--
20	Paper and paper products	6	637.4	—	637.4	4	—
21	Plumbing and heating equipment and supplies	6	725.1	118.0	607.1	5	—
22	Air-conditioning and ventilating equipment	3	518.0	118.0	400.0	3	—
23	Other	3	207.1	—	207.1	2	—
24	Other kinds of business	15	8,476.7	117.5	8,359.2	13	—
25	Books, periodicals and newspapers	4	985.7	37.1	948.6	4	—
26	Miscellaneous kinds of business (n.e.c.)	11	7,491.0	80.4	7,410.6	9	—
27	Other types of operation, total	4	693.6	563.2	130.4	3	—
YUKON AND NORTHWEST TERRITORIES							
28	All establishments	16	2,997.9	2,226.0	771.9	16	—
29	Wholesalers proper, total	7	1,215.8	1,215.8	—	5	—
30	Food products (except groceries) and tobacco	4	298.7	298.7	—	3	—
31	Groceries and food specialties	1	--	--	--	--	--
32	Other kinds of business	2	--	--	--	--	--
33	Petroleum bulk tank stations, total	6	--	--	--	--	--
34	Assemblers of primary products, total	2	--	--	--	--	--
35	Manufacturers' sales branches and offices, total	1	--	--	--	--	--

TABLEAU 3. Commerce de gros, par principal genre d'exploitation et par genre de commerce, Canada et provinces, 1951 - fin

Employees — Employés		Payroll — Feuille de paye	Stocks on hand Dec. 31 — Stocks en magasin 31 déc		Principal genre d'exploitation et genre de commerce	No
Minimum	Maximum		Owned — En propre	Held on consignment — En consignation		
		\$'000	\$'000	\$'000		
COLOMBIE-BRITANNIQUE—fin						
					Agents et courtiers—fin	
117	127	455.3	273.1	445.6	Épicerie et spécialités alimentaires	1
49	51	210.1	230.9	405.3	Épicerie (assortiment complet)	2
26	29	82.7	7.0	40.0	Spécialités alimentaires:	3
42	47	162.5	35.2	.3	Conserves alimentaires	4
					Autres	
14	19	51.9	.9	5.5	Quincaillerie	5
7	9	23.3	.9	1.5	Quincaillerie (assortiment complet)	6
7	10	28.6	—	4.0	Spécialités de quincaillerie	7
2	2	3.1	6.2	3.8	Bijouterie	8
--	--	--	--	--	Cuir et articles de cuir	9
91	105	316.1	58.8	65.4	Bois d'oeuvre et matériaux de construction (autres qu'en métal)	10
7	7	20.8	—	28.9	Matériaux de construction	11
33	40	125.7	58.8	—	Bois d'oeuvre et bois ouvré:	12
51	58	169.6	—	36.5	Bois d'oeuvre	13
					Bois d'oeuvre et bois ouvré	
58	68	228.3	37.6	363.8	Machinerie, équipement et fournitures	14
2	3	5.2	1.6	1.8	Machinerie, équipement et fournitures commerciaux:	15
10	10	34.2	1.7	22.3	Machines et équipement de bureau	16
8	11	52.0	6.4	77.2	Machinerie, équipement et fournitures industriels:	17
38	44	136.9	27.9	262.5	Machinerie, équipement et fournitures industriels divers	18
					Autres	17
					Autres	18
--	--	--	--	--	Métaux et métaux ouvrés	19
5	5	19.9	—	—	Papier et produits du papier	20
11	14	32.7	11.8	74.1	Équipement et fournitures de plomberie et chauffage	21
5	7	18.9	11.8	43.5	Équipement de climatisation et de ventilation	22
6	7	13.8	—	30.6	Autres	23
54	66	133.3	86.8	99.3	Tous autres genres de commerce	24
39	44	75.7	7.6	31.2	Livres, périodiques et journaux	25
15	22	57.6	79.2	68.1	Divers genres de commerce (n.a.é.)	26
10	13	25.5	67.5	40.0	Autres genres d'exploitation, total	27
YUKON ET TERRITOIRES DU NORD-OUEST						
38	81	128.1	173.0	590.8	Tous établissements	28
18	38	55.7	144.4	—	Grossistes réguliers, total	29
11	19	29.4	9.2	—	Produits alimentaires (sauf ceux d'épicerie) et tabac	30
--	--	--	--	--	Épicerie et spécialités alimentaires	31
--	--	--	--	--	Tous autres genres de commerce	32
--	--	--	--	--	Dépôts d'essence, total	33
--	--	--	--	--	Rassembleurs de produits primaires, total	34
--	--	--	--	--	Succursales et bureaux de vente des manufacturiers, total	35

TABLE 4. Wholesale trade, by major type of operation and kind of business for cities of 30,000 population or over, 1951

No.	Major type of operation and kind of business	Number of establishments — Nombre d'établissements	Sales — Ventes			Working proprietors — Propriétaires actifs	
			Total	On own account — Propre compte	On commission — A commission	Male — Hommes	Female — Femmes
			\$'000	\$'000	\$'000		
BRANTFORD (population 36,727)							
1	All establishments	72	25,044.7	24,438.9	605.8	47	3
2	Wholesalers proper, total	48	13,907.1	13,804.5	102.6	40	3
3	Automotive	6	1,036.2	1,030.9	5.3	6	—
4	Automotive equipment, parts and accessories: Automotive parts and accessories	6	1,036.2	1,030.9	5.3	6	—
5	Chemicals, drugs and allied products	2	--	--	--	--	--
6	Dry goods and apparel	1	--	--	--	--	--
7	Electrical goods	3	313.2	313.2	--	2	--
8	Farm supplies	1	--	--	--	--	--
9	Food products (except groceries) and tobacco	9	5,105.2	5,105.2	--	9	2
10	Confectionery, soft drinks and tobacco	4	2,312.6	2,312.6	--	2	2
11	Other	5	2,792.6	2,792.6	--	7	--
12	Furniture and house furnishings	1	--	--	--	--	--
13	General merchandise	1	--	--	--	--	--
14	Groceries and food specialties	2	--	--	--	--	--
15	Lumber and building materials (other than metal)	3	559.3	559.3	--	3	--
16	Machinery, equipment and supplies	6	543.3	457.8	85.5	4	--
17	Paper and paper products	2	--	--	--	--	--
18	Plumbing and heating equipment and supplies	2	--	--	--	--	--
19	Waste materials (including scrap metal)	6	898.4	886.6	11.8	6	--
20	Other kinds of business	3	--	--	--	--	--
21	Petroleum bulk tank stations, total	9	5,844.7	5,452.8	391.9	3	--
22	Petroleum and petroleum products	9	5,844.7	5,452.8	391.9	3	--
23	Manufacturers' sales branches and offices, total	10	4,091.3	4,091.3	--	--	--
24	Other types of operation, total	5	1,201.6	1,090.3	111.3	4	--
CALGARY (population 129,060)							
25	All establishments, total	463	356,055.7	278,102.2	77,953.5	141	--
26	Wholesalers proper, total	234	131,498.4	130,423.6	1,074.8	82	--
27	Amusement, sporting and photographic goods	8	1,011.8	1,011.8	--	4	--
28	Amusement and sporting goods	5	603.0	603.0	--	2	--
29	Photographic equipment and supplies	3	408.8	408.8	--	2	--
30	Automotive	20	8,665.6	8,637.9	27.7	13	--
31	Automotive equipment, parts and accessories: Automotive parts and accessories	20	8,665.6	8,637.9	27.7	13	--
32	Chemicals, drugs and allied products	9	1,164.4	1,050.9	113.5	1	--
33	Drugs and drug sundries: Drugs and drug sundries (general line)	3	354.9	334.7	20.2	--	--
34	Other	6	809.5	716.2	93.3	1	--
35	Coal and coke	3	--	--	--	--	--
36	Dry goods and apparel	9	1,914.6	1,907.3	7.3	4	--
37	Dry goods (general line)	4	1,346.4	1,346.4	--	--	--
38	Other	5	568.2	560.9	7.3	4	--

TABLEAU 4. Commerce de gros par principal genre d'exploitation et par genre de commerce, cités de 30,000 et plus, 1951

Employees — Employés		Payroll — Feuille de paye	Stocks on hand Dec. 31 — Stocks en magasin 31 déc.		Principal genre d'exploitation et genre de commerce	No
Minimum	Maximum		Owned — En propre	Held on consignment — En consignation		
		\$'000	\$'000	\$'000		
BRANTFORD (population 36,727)						
462	544	1,238.1	1,962.9	33.5	Tous établissements	1
314	377	835.7	975.6	7.3	Grossistes réguliers, total	2
54	59	138.0	133.1	.6	Automobiles	3
54	59	138.0	133.1	.6	Équipement, pièces et accessoires d'automobile: Pièces et accessoires d'automobile	4
--	--	--	--	--	Produits chimiques, pharmaceutiques et connexes	5
--	--	--	--	--	Mercerie et vêtement	6
5	6	16.8	50.6	--	Articles électriques	7
--	--	--	--	--	Fournitures agricoles	8
65	73	158.5	213.5	--	Produits alimentaires (sauf ceux d'épicerie) et tabac	9
29	33	66.6	140.7	--	Confiserie, liqueurs douces et tabac	10
36	40	91.9	72.8	--	Autres	11
--	--	--	--	--	Meubles et articles de ménage	12
--	--	--	--	--	Marchandise générale	13
--	--	--	--	--	Épiceries et spécialités alimentaires	14
14	14	41.1	58.0	--	Bois d'oeuvre et matériaux de construction (autres qu'en métal)	15
11	17	33.2	43.6	6.7	Machinerie, équipement et fournitures	16
--	--	--	--	--	Papier et produits du papier	17
--	--	--	--	--	Équipement et fournitures de plomberie et chauffage	18
35	55	80.6	31.4	--	Matières de rebut (Y compris les métaux de rebut)	19
--	--	--	--	--	Tous autres genres de commerce	20
28	36	82.8	506.5	26.2	Dépôts d'essence, total	21
28	36	82.8	506.5	26.2	Pétrole et ses dérivés	22
98	105	255.4	450.3	--	Succursales et bureaux de vente des manufacturiers, total	23
22	26	64.2	30.5	--	Autres genres d'exploitation, total	24
CALGARY (population 129,060)						
5,349	6,493	16,557.9	32,330.5	903.1	Tous établissements, total	25
2,701	3,258	8,030.4	17,742.0	104.8	Grossistes réguliers, total	26
30	35	75.4	270.5	--	Articles de récréation, de sport et de photographie	27
21	25	45.2	190.1	--	Articles de récréation et de sport	28
9	10	30.2	80.4	--	Équipement et fournitures photographiques	29
417	478	1,129.2	1,695.8	--	Automobiles	30
417	478	1,129.2	1,695.8	--	Équipement, pièces et accessoires d'automobile: Pièces et accessoires d'automobile	31
23	30	76.3	125.1	16.8	Produits chimiques, pharmaceutiques et connexes	32
8	12	29.2	53.8	3.0	Drogues et articles pharmaceutiques divers:	33
15	18	47.1	71.3	13.8	Drogues et articles pharmaceutiques divers (assortiment complet)	34
--	--	--	--	--	Autres	35
48	64	162.3	518.5	--	Charbon et coke	36
37	51	133.2	395.0	--	Mercerie et vêtement	37
11	13	29.1	123.5	--	Merceries (assortiment complet)	37
					Autres	38

**TABLE 4: Wholesale trade, by major type of operation and kind of business
for cities of 30,000 population or over, 1951 - Continued**

No.	Major type of operation and kind of business	Number of establishments — Nombre d'établissements	Sales - Ventes			Working proprietors — Propriétaires actifs	
			Total	On own account — Propre compte	On commission — A commission	Male — Hommes	Female — Femmes
			\$'000	\$'000	\$'000		
CALGARY—Con.							
Wholesalers proper—Con.							
1	Electrical goods	13	2,683.5	2,683.5	—	3	—
2	Household electrical appliances.....	5	784.7	784.7	—	1	—
3	Wiring supplies, construction materials, apparatus and equipment.....	4	619.3	619.3	—	1	—
4	Other	4	1,279.5	1,279.5	—	1	—
5	Food products (except groceries) and tobacco	15	22,660.3	22,625.5	34.8	5	—
Confectionery, soft drinks and tobacco:							
6	Tobacco and confectionery	6	6,121.5	6,121.5	—	1	—
7	Other	4	13,048.2	13,048.2	—	1	—
8	Other	5	3,490.6	3,455.8	34.8	3	—
9	Furniture and house furnishings	8	1,611.8	1,546.1	65.7	3	—
10	General merchandise.....	9	3,653.4	3,606.9	46.5	2	—
11	Groceries and food specialties	10	27,047.6	27,047.6	—	1	—
12	Hardware.....	9	9,593.6	9,554.1	39.5	4	—
13	Jewellery	3	580.8	580.8	—	—	—
14	Jewellery (general line)	3	580.8	580.8	—	—	—
15	Leather and leather goods	1	—	—	—	—	—
16	Lumber and building materials (other than metal)	17	10,465.3	10,344.4	120.9	10	—
Construction and building materials:							
17	Building materials (general line)	4	2,153.4	2,153.4	—	—	—
18	Other	6	1,530.6	1,409.7	120.9	3	—
19	Lumber and millwork	7	6,781.3	6,781.3	—	7	—
20	Machinery, equipment and supplies	63	28,315.7	28,004.3	311.4	13	—
Commercial machinery, equipment and supplies:							
21	Office machines and equipment.....	5	463.7	463.7	—	2	—
22	Other	4	429.7	429.7	—	—	—
Construction machinery and equipment:							
23	Construction machinery and equipment, new.....	5	6,605.1	6,605.1	—	—	—
24	Farm machinery and equipment	11	6,016.0	6,016.0	—	1	—
Industrial machinery, equipment and supplies:							
25	Oil well and oil refining machinery and equipment	15	8,335.5	8,034.6	300.9	5	—
26	Miscellaneous industrial machinery, equipment and supplies.....	4	982.2	982.2	—	1	—
27	Other	3	373.0	370.5	2.5	—	—
28	Professional equipment and supplies	5	498.8	498.8	—	2	—
29	Service equipment and supplies	11	4,611.7	4,603.7	8.0	2	—
30	Metals and metal work	4	426.1	426.1	—	4	—
31	Paper and paper products.....	12	3,641.1	3,333.6	307.5	4	—
32	Stationery and stationery supplies	7	1,457.4	1,455.6	1.8	2	—
33	Other	5	2,183.7	1,878.0	305.7	2	—
34	Plumbing and heating equipment and supplies	8	4,824.2	4,824.2	—	3	—
35	Heating equipment and supplies	4	1,491.3	1,491.3	—	1	—
36	Other	4	3,332.9	3,332.9	—	2	—
37	Waste materials (including scrap metal)	6	997.8	997.8	—	5	—
38	Other kinds of business	7	1,454.4	1,454.4	—	2	—
39	Books, periodicals and newspapers	3	1,041.5	1,041.5	—	1	—
40	Miscellaneous kinds of business (n.e.c.)	4	412.9	412.9	—	1	—
41	Petroleum bulk tank stations, total	23	15,487.0	15,304.7	182.3	12	—
42	Petroleum and petroleum products	23	15,487.0	15,304.7	182.3	12	—
43	Assemblers of primary products, total	26	60,337.3	26,278.0	34,059.3	16	—
44	Farm products (raw materials).....	18	55,349.2	21,407.1	33,942.1	11	—
45	Grain	7	138.0	138.0	—	—	—
Livestock:							
46	Other livestock	7	45,475.5	19,751.0	25,724.5	6	—
47	Other	4	9,735.7	1,518.1	8,217.6	5	—
48	Farm supplies	2	—	—	—	—	—
49	Food products (except groceries) and tobacco	6	—	—	—	—	—

TABLEAU 4. Commerce de gros par principal genre d'exploitation et par genre de commerce, cités de 30,000 et plus, 1951 — suite

Employees — Employés		Payroll — Feuille de paye	Stocks on hand Dec. 31 — Stocks en magasin 31 déc.		Principal genre d'exploitation et genre de commerce	No
Minimum	Maximum		Owned — En propre	Held on consignment — En consignation		
		\$'000	\$'000	\$'000		
CALGARY — suite						
					Grossistes réguliers — fin	
86	99	253.5	467.3	—	Articles électriques	1
24	26	58.1	185.4	—	Appareils électriques de ménage	2
21	24	69.3	115.5	—	Matériel d'installation et de construction électriques, appareils et équipement.	3
41	49	126.1	166.4	—	Autres	4
195	268	550.3	656.0	—	Produits alimentaires (sauf ceux d'épicerie) et tabac	5
76	89	193.5	331.5	—	Confiserie, liqueurs douces et tabac:	
59	68	185.2	255.4	—	Tabac et confiserie	6
60	111	171.6	69.1	—	Autres	7
				—	Autres	8
32	34	83.8	309.8	5.0	Meubles et articles de ménage	9
113	139	294.0	791.8	25.2	Marchandise générale	10
405	474	1,117.3	2,353.0	—	Épicerie et spécialités alimentaires	11
266	298	872.0	2,723.1	10.0	Quincaillerie	12
34	36	98.6	124.3	—	Bijouterie	13
34	36	98.6	124.3	—	Bijouterie (assortiment complet)	14
--	--	--	--	--	Cuir et articles de cuir	15
141	183	379.6	841.7	—	Bois d'oeuvre et matériaux de construction (autres qu'en métal)	16
52	65	161.2	359.5	—	Matériaux de construction:	
64	73	152.0	399.9	—	Matériaux de construction (assortiment complet)	17
25	45	66.4	82.3	—	Autres	18
				—	Bois d'oeuvre et bois ouvré	19
575	705	2,036.1	5,346.8	47.8	Machinerie, équipement et fournitures	20
31	39	95.0	71.8	—	Machinerie, équipement et fournitures commerciaux:	
14	20	55.5	72.8	—	Machines et équipement de bureau	21
				—	Autres	22
184	212	723.5	1,681.1	—	Machinerie et équipement de construction:	
90	123	297.6	1,745.8	—	Machinerie et équipement neufs de construction	23
				—	Machinerie et équipement agricoles	24
78	109	367.3	780.7	45.5	Machinerie, équipement et fournitures industriels:	
39	41	92.5	211.7	—	Machinerie et équipement pour les puits et le raffinage du pétrole	25
				—	Machinerie, équipement et fournitures industriels divers	26
10	12	29.5	77.5	—	Autres	27
22	27	51.8	87.9	—	Équipement et fournitures professionnels	28
107	122	323.4	617.5	2.3	Équipement et fournitures d'établissements de service	29
2	3	8.8	42.6	—	Métaux et métaux ouvrés	30
120	139	320.1	528.2	—	Papier et produits du papier	31
75	92	207.3	318.3	—	Papeteries et fournitures de papeterie	32
45	47	112.8	209.9	—	Autres	33
99	113	307.3	685.4	—	Équipement et fournitures de plomberie et chauffage	34
26	36	87.2	172.0	—	Équipement et fournitures de chauffage	35
73	83	220.1	513.4	—	Autres	36
26	56	67.6	160.9	—	Matières de rebut (y compris les métaux de rebut)	37
84	98	178.7	96.7	—	Tous autres genres de commerce	38
42	48	89.1	60.3	—	Livres, périodiques et journaux	39
42	50	89.6	36.4	—	Divers genres de commerce (n.a.é.)	40
289	331	858.4	1,262.4	16.1	Dépôts d'essence, total	41
289	331	858.4	1,262.4	16.1	Pétrole et ses dérivés	42
808	984	2,546.7	509.0	27.5	Rassembleurs de produits primaires, total	43
566	633	1,881.5	149.8	4.5	Produits agricoles (bruts)	44
487	543	1,607.4	38.2	—	Céréales	45
				—	Bétail:	
49	56	160.6	11.4	4.5	Autres bestiaux	46
30	34	113.5	100.2	—	Autres	47
--	--	--	--	--	Fournitures agricoles	48
--	--	--	--	--	Produits alimentaires (sauf ceux d'épicerie) et tabac	49

TABLE 4. Wholesale trade, by major type of operation and kind of business for cities of 30,000 population or over, 1951 - Continued

No.	Major type of operation and kind of business	Number of establishments — Nombre d'établissements	Sales - Ventes			Working proprietors — Propriétaires actifs	
			Total	On own account — Propre compte	On commission — A commission	Male — Hommes	Female — Femmes
			\$'000	\$'000	\$'000		
CALGARY—Con.							
1	Manufacturers' sales branches and offices, total.....	127	105, 155.9	104, 548.0	607.9	—	—
2	Amusement, sporting and photographic goods.....	2	--	--	--	--	--
3	Automotive.....	13	27, 858.7	27, 858.7	--	--	--
	Automotive equipment, parts and accessories:						
4	Tires and tubes.....	4	4, 484.6	4, 484.6	--	--	--
5	Other.....	4	1, 038.2	1, 038.2	--	--	--
6	Motor vehicles.....	5	22, 335.9	22, 335.9	--	--	--
7	Chemicals, drugs and allied products.....	9	7, 426.4	7, 398.4	28.0	--	--
8	Industrial chemicals.....	4	1, 756.7	1, 728.7	28.0	--	--
9	Other.....	5	5, 669.7	5, 669.7	--	--	--
10	Dry goods and apparel.....	5	1, 028.9	854.2	174.7	--	--
11	Electrical goods.....	10	10, 674.3	10, 611.5	62.8	--	--
12	Household electrical appliances.....	4	5, 756.8	5, 717.6	39.2	--	--
13	Other.....	6	4, 917.5	4, 893.9	23.6	--	--
14	Farm supplies.....	1	--	--	--	--	--
15	Food products (except groceries) and tobacco.....	9	9, 215.3	9, 200.9	14.4	--	--
16	Furniture and house furnishings.....	5	952.7	952.7	--	--	--
17	Groceries and food specialties.....	11	5, 844.4	5, 844.4	--	--	--
	Grocery specialties:						
18	Biscuits and other bakery products.....	3	1, 091.8	1, 091.8	--	--	--
19	Other.....	8	4, 752.6	4, 752.6	--	--	--
20	Hardware.....	2	--	--	--	--	--
21	Leather and leather goods.....	1	--	--	--	--	--
22	Lumber and building materials (other than metal).....	13	6, 963.4	6, 765.4	198.0	--	--
	Construction and building materials:						
23	Paints, varnishes, lacquers and enamels.....	7	2, 061.1	2, 061.1	--	--	--
24	Other.....	6	4, 902.3	4, 704.3	198.0	--	--
25	Machinery, equipment and supplies.....	29	22, 515.4	22, 462.8	52.6	--	--
26	Commercial machinery, equipment and supplies.....	8	1, 815.2	1, 815.2	--	--	--
27	Farm machinery and equipment.....	5	12, 887.9	12, 887.9	--	--	--
	Industrial machinery, equipment and supplies:						
28	Industrial machinery, equipment and supplies (general line).....	8	5, 876.1	5, 876.1	--	--	--
29	Other.....	5	1, 677.9	1, 625.3	52.6	--	--
30	Service equipment and supplies.....	3	258.3	258.3	--	--	--
31	Metals and metal work.....	3	3, 161.8	3, 141.8	20.0	--	--
32	Paper and paper products.....	5	1, 022.6	1, 004.6	18.0	--	--
33	Plumbing and heating equipment and supplies.....	6	5, 042.7	5, 042.7	--	--	--
34	Other kinds of business.....	3	835.3	835.3	--	--	--
35	Agents and brokers, total.....	53	43, 577.1	1, 547.9	42, 029.2	31	--
36	Coal and coke.....	1	--	--	--	--	--
37	Dry goods and apparel.....	14	3, 970.6	27.5	3, 943.1	12	--
38	Electrical goods.....	7	2, 006.8	139.2	1, 867.6	3	--
39	Farm products (raw materials).....	3	--	--	--	--	--
40	Food products (except groceries) and tobacco.....	2	--	--	--	--	--
41	Furniture and house furnishings.....	2	--	--	--	--	--
42	General merchandise.....	2	--	--	--	--	--
43	Groceries and food specialties.....	6	7, 925.8	184.8	7, 741.0	1	--
44	Groceries (general line).....	3	7, 528.1	120.4	7, 407.7	--	--
45	Grocery specialties.....	3	397.7	64.4	333.3	1	--
46	Jewellery.....	1	--	--	--	--	--
47	Lumber and building materials (other than metal).....	5	2, 816.0	--	2, 816.0	2	--
48	Machinery, equipment and supplies.....	6	1, 036.5	247.4	789.1	2	--
49	Plumbing and heating equipment and supplies.....	3	723.6	296.9	426.7	2	--
50	Other kinds of business.....	1	--	--	--	--	--

TABLEAU 4. Commerce de gros par principal genre d'exploitation et par genre de commerce, cités de 30,000 et plus, 1951 - suite

Employees Employés		Payroll Feuille de paye	Stocks on hand Dec. 31 Stocks en magasin 31 déc.		Principal genre d'exploitation et genre de commerce	No
Minimum	Maximum		Owned En propre	Held on consignment En consignation		
		\$'000	\$'000	\$'000		
					CALGARY - fin	
1,344	1,678	4,485.9	12,708.4	9.7	Succursales et bureaux de vente des manufacturiers, total.....	1
--	--	--	--	--	Articles de récréation, de sport et de photographie.....	2
166	185	607.8	1,284.2	--	Automobiles.....	3
50	57	162.4	680.2	--	Équipement, pièces et accessoires d'automobile:	
20	21	54.4	60.4	--	Pneus et chambres à air.....	4
96	107	391.0	543.6	--	Autres.....	5
				--	Véhicules automobiles.....	6
119	128	370.2	675.5	--	Produits chimiques, pharmaceutiques et connexes.....	7
15	15	63.4	41.3	--	Produits chimiques industriels.....	8
104	113	306.8	634.2	--	Autres.....	9
6	6	59.7	--	--	Mercerie et vêtement.....	10
156	192	534.8	1,589.2	3.5	Articles électriques.....	11
92	106	273.9	831.0	--	Appareils électriques de ménage.....	12
64	86	260.9	758.2	3.5	Autres.....	13
--	--	--	--	--	Fournitures agricoles.....	14
135	169	405.9	526.3	--	Produits alimentaires (sauf ceux d'épicerie) et tabac.....	15
18	18	50.6	81.8	--	Meubles et articles de ménage.....	16
67	74	192.7	247.0	--	Épiceries et spécialités alimentaires.....	17
29	34	86.4	43.3	--	Spécialités alimentaires:	
38	40	106.3	203.7	--	Biscuits et autres produits de boulangerie.....	18
--	--	--	--	--	Autres.....	19
--	--	--	--	--	Quincallerie.....	20
--	--	--	--	--	Cuir et articles de cuir.....	21
68	115	296.1	437.2	--	Bois d'oeuvre et matériaux de construction (autres qu'en métal).....	22
46	58	156.8	199.6	--	Matériaux de construction:	
22	57	139.3	237.6	--	Peintures, vernis, laques et émaux.....	23
				--	Autres.....	24
441	594	1,387.0	5,429.6	--	Machinerie, équipement et fournitures.....	25
80	85	265.9	298.2	--	Machinerie, équipement et fournitures commerciaux.....	26
224	275	691.0	4,285.8	--	Machinerie et équipement agricoles.....	27
				--	Machinerie, équipement et fournitures industriels:	
107	201	322.2	625.4	--	Machinerie, équipement et fournitures industriels (assortiment complet).....	28
20	21	68.0	165.9	--	Autres.....	29
10	12	39.9	54.3	--	Équipement et fournitures d'établissements de service.....	30
23	24	97.6	834.1	--	Métaux et métaux ouvrés.....	31
24	26	75.3	76.1	--	Papier et produits du papier.....	32
60	67	245.2	845.1	--	Équipement et fournitures de plomberie et chauffage.....	33
20	24	62.8	105.4	--	Tous autres genres de commerce.....	34
207	242	626.5	108.7	745.0	Agents et courtiers, total.....	35
--	--	--	--	--	Charbon et coke.....	36
13	18	54.6	10.8	7.6	Mercerie et vêtement.....	37
17	20	41.9	.3	266.1	Articles électriques.....	38
--	--	--	--	--	Produits agricoles (bruts).....	39
--	--	--	--	--	Produits alimentaires (sauf ceux d'épicerie) et tabac.....	40
--	--	--	--	--	Meubles et articles de ménage.....	41
--	--	--	--	--	Marchandise générale.....	42
23	23	73.0	13.6	314.1	Épiceries et spécialités alimentaires.....	43
20	20	64.2	13.6	314.1	Épiceries (assortiment complet).....	44
3	3	8.8	--	--	Spécialités alimentaires.....	45
--	--	--	--	--	Bijouterie.....	46
19	19	51.7	--	.7	Bois d'oeuvre et matériaux de construction (autres qu'en métal).....	47
24	32	83.2	24.4	142.3	Machinerie, équipement et fournitures.....	48
7	9	31.1	10.1	11.5	Équipement et fournitures de plomberie et chauffage.....	49
--	--	--	--	--	Tous autres genres de commerce.....	50

TABLE 4. Wholesale trade, by major type of operation and kind of business for cities of 30,000 population or over, 1951 - Continued

No.	Major type of operation and kind of business	Number of establishments — Nombre d'établissements	Sales - Ventes			Working proprietors — Propriétaires actifs	
			Total	On own account — Propre compte	On commission — A commission	Male — Hommes	Female — Femmes
			\$'000	\$'000	\$'000		
EDMONTON (population 159,631)							
1	All establishments	473	407,651.2	343,995.2	63,656.0	118	2
2	Wholesalers proper, total	255	203,411.6	200,799.7	2,611.9	69	1
3	Amusement, sporting and photographic goods.....	3	--	--	--	--	--
4	Automotive	21	18,354.8	18,354.8	--	8	--
5	Chemicals, drugs and allied products	5	1,111.0	1,080.4	30.6	--	--
6	Coal and coke	5	1,242.8	1,242.8	--	--	--
7	Dry goods and apparel	21	7,148.2	7,033.5	114.7	5	--
	Clothing and furnishings:						
8	Clothing and/or furnishings (general line)	4	808.4	808.4	--	--	--
9	Shoes and other footwear	4	907.1	857.1	50.0	2	--
10	Other	5	1,095.9	1,076.4	19.5	--	--
11	Other	8	4,336.8	4,291.6	45.2	3	--
12	Electrical goods	12	5,639.3	5,464.3	175.0	3	--
13	Electrical merchandise (general line)	3	655.3	655.3	--	--	--
14	Household electrical appliances.....	5	1,620.9	1,445.9	175.0	3	--
15	Wiring supplies, construction materials, apparatus and equipment.....	4	3,363.1	3,363.1	--	--	--
16	Farm products (raw materials).....	2	--	--	--	--	--
17	Food products (except groceries) and tobacco	10	9,307.3	9,307.3	--	1	--
18	Confectionery, soft drinks and tobacco	6	6,171.2	6,171.2	--	--	--
19	Other	4	3,136.1	3,136.1	--	1	--
20	Forest products (except lumber)	1	--	--	--	--	--
21	Furniture and house furnishings	6	3,591.9	3,528.2	63.7	1	--
22	Furniture.....	3	1,623.0	1,623.0	--	--	--
23	House furnishings	3	1,968.9	1,905.2	63.7	1	--
24	General merchandise.....	8	9,233.5	9,233.5	--	--	--
25	Groceries and food specialties	13	38,858.6	38,856.6	2.0	2	--
26	Groceries (general line)	9	36,817.7	36,817.7	--	--	--
27	Grocery specialties.....	4	2,040.9	2,038.9	2.0	2	--
28	Hardware.....	11	16,571.4	16,571.4	--	2	--
29	Jewellery	4	298.7	297.0	1.7	3	--
30	Leather and leather goods.....	1	--	--	--	--	--
31	Lumber and building materials (other than metal)	16	12,973.8	12,301.0	672.8	6	--
	Construction and building materials:						
32	Building materials (general line)	3	3,842.7	3,318.1	524.6	--	--
33	Other	5	3,123.9	2,975.7	148.2	1	--
	Lumber and millwork:						
34	Lumber	5	3,705.9	3,705.9	--	5	--
35	Lumber and millwork	3	2,301.3	2,301.3	--	--	--
36	Machinery, equipment and supplies	84	63,671.3	62,390.3	1,281.0	18	--
	Commercial machinery, equipment and supplies:						
37	Office machines and equipment.....	5	303.4	303.4	--	4	--
38	Other	4	497.1	497.1	--	3	--
	Construction machinery and equipment:						
39	Construction machinery and equipment, new.....	4	8,455.7	8,455.7	--	--	--
40	Farm machinery and equipment	7	5,410.0	5,410.0	--	--	--
	Industrial machinery, equipment and supplies:						
41	Oil well and oil refining machinery and equipment	29	41,371.4	40,339.6	1,031.8	3	--
42	Miscellaneous industrial machinery, equipment and supplies.....	9	1,939.9	1,859.6	80.2	2	--
43	Other	6	2,645.9	2,506.9	139.0	4	--
44	Professional equipment and supplies.....	8	773.9	743.9	30.0	--	--
	Service equipment and supplies:						
45	Barber and beauty parlour equipment and supplies	3	203.7	203.7	--	1	--
46	Other	9	2,070.4	2,070.4	--	1	--

TABLEAU 4. Commerce de gros par principal genre d'exploitation et par genre de commerce, cités de 30,000 et plus, 1951 - suite

Employees — Employés		Payroll — Feuille de paie	Stocks on hand Dec. 31 — Stocks en magasin 31 déc.		Principal genre d'exploitation et genre de commerce	No
Minimum	Maximum		Owned — En propre	Held on consignment — En consignation		
		\$'000	\$'000	\$'000		
EDMONTON (population 159,631)						
5,942	7,857	18,737.3	46,598.9	2,135.0	Tous établissements.....	1
3,855	4,982	11,757.6	30,555.8	218.7	Grossistes réguliers, total.....	2
--	--	--	--	--	Articles de récréation, de sport et de photographie.....	3
623	689	1,605.0	2,984.6	--	Automobiles.....	4
27	33	83.6	177.4	--	Produits chimiques, pharmaceutiques et connexes.....	5
29	148	256.2	18.0	--	Charbon et coke.....	6
192	218	621.3	1,628.3	50.0	Mercerie et vêtement.....	7
23	29	86.8	161.9	--	Vêtements et accessoires:	
23	25	72.2	293.3	35.0	Vêtements et accessoires (assortiment complet).....	8
49	51	147.5	235.8	--	Chaussures de tous genres.....	9
97	113	314.8	937.3	15.0	Autres.....	10
100	125	313.4	580.1	--	Autres.....	11
19	31	79.0	100.0	--	Articles électriques.....	12
43	51	116.3	215.5	--	Articles électriques (assortiment complet).....	13
38	43	118.1	264.6	--	Appareils électriques de ménage.....	14
--	--	--	--	--	Matériel d'installation et de construction électriques, appareils et équipement.....	15
198	387	482.0	406.4	--	Produits agricoles (bruts).....	16
90	102	233.1	221.8	--	Produits alimentaires (sauf ceux d'épicerie) et tabac.....	17
108	285	248.9	184.6	--	Confiserie, liqueurs douces et tabac.....	18
--	--	--	--	--	Autres.....	19
65	74	258.5	531.7	--	Produits forestiers (sauf le bois d'oeuvre).....	20
33	39	159.9	234.2	--	Meubles et articles de ménage.....	21
32	35	98.6	297.5	--	Meubles.....	22
207	276	653.2	1,841.3	--	Articles de ménage.....	23
530	609	1,426.4	2,586.2	.3	Marchandise générale.....	24
507	580	1,373.3	2,429.9	--	Épicerie et spécialités alimentaires.....	25
23	29	53.1	156.3	.3	Épicerie (assortiment complet).....	26
480	508	1,414.0	3,727.1	--	Spécialités alimentaires.....	27
5	7	12.8	49.9	--	Quincaillerie.....	28
--	--	--	--	--	Blouterie.....	29
317	454	954.2	1,720.0	--	Cuir et articles de cuir.....	30
122	145	296.5	699.5	--	Bois d'oeuvre et matériaux de construction (autres qu'en métal).....	31
141	234	427.1	461.1	--	Matériaux de construction:	
17	23	83.7	29.2	--	Matériaux de construction (assortiment complet).....	32
37	52	146.9	530.2	--	Autres.....	33
707	954	2,596.7	12,167.2	163.0	Bois d'oeuvre et bois ouvré:	
20	22	65.1	55.7	--	Bois d'oeuvre.....	34
27	32	65.8	127.0	--	Bois d'oeuvre et bois ouvré.....	35
131	149	430.1	1,978.4	--	Machinerie, équipement et fournitures.....	36
63	93	203.0	1,475.1	--	Machinerie, équipement et fournitures commerciaux:	
259	372	1,123.9	7,395.5	155.4	Machinerie, équipement et fournitures de bureau.....	37
69	125	287.4	340.3	4.0	Autres.....	38
47	58	166.4	283.1	3.6	Machinerie et équipement de construction:	
38	44	85.8	137.9	--	Machinerie et équipement neufs de construction.....	39
9	10	20.5	33.3	--	Machinerie et équipement agricoles.....	40
44	49	148.7	340.9	--	Machinerie, équipement et fournitures industriels:	
					Machinerie, équipement pour les puits et le raffinage du pétrole.....	41
					Machinerie, équipement et fournitures industriels divers.....	42
					Autres.....	43
					Équipement et fournitures professionnels.....	44
					Équipement et fournitures d'établissements de service:	
					Équipement et fournitures de salons de barbier et de coiffeuse.....	45
					Autres.....	46

**TABLE 4. Wholesale trade, by major type of operation and kind of business
for cities of 30,000 population or over, 1951 - Continued**

No.	Major type of operation and kind of business	Number of establishments — Nombre d'établissements	Sales - Ventes			Working proprietors — Propriétaires actifs	
			Total	On own account — Propre compte	On commission — A commission	Male — Hommes	Female — Femmes
			\$'000	\$'000	\$'000		
EDMONTON—Con.							
Wholesalers proper—Con.							
1	Metals and metal work	6	2,726.6	2,693.7	32.9	3	1
2	Paper and paper products	6	3,163.3	2,948.4	214.9	—	—
3	Paper and paper products (general line)	3	2,396.4	2,181.5	214.9	—	—
4	Other	3	766.9	766.9	—	—	—
5	Plumbing and heating equipment and supplies	5	6,254.6	6,254.6	—	1	—
6	Waste materials (including scrap metal)	2	--	--	--	--	--
7	Other kinds of business	13	2,093.3	2,093.3	—	7	—
8	Miscellaneous kinds of business (n.e.c.)	13	2,093.3	2,093.3	—	7	—
9	Petroleum bulk tank stations, total	18	24,060.3	22,863.5	1,196.8	4	—
10	Petroleum and petroleum products	18	24,060.3	22,863.5	1,196.8	4	—
11	Assemblers of primary products, total	37	38,182.2	27,474.8	10,707.4	12	1
12	Farm products (raw materials)	22	29,443.0	18,735.7	10,707.3	10	1
13	Grain	5	1,385.2	132.1	1,253.1	—	—
14	Hides, skins, raw furs and wool:						
14	Raw furs	7	1,342.0	1,342.0	—	7	—
15	Other	3	1,192.2	1,115.4	76.8	1	1
16	Livestock:						
16	Other livestock	7	25,523.6	16,146.2	9,377.4	2	—
17	Farm supplies	4	3,240.3	3,240.3	—	—	—
18	Seeds	4	3,240.3	3,240.3	—	—	—
19	Food products (except groceries) and tobacco	11	5,498.9	5,498.8	.1	2	—
20	Dairy and poultry products:						
20	Poultry products	6	4,518.9	4,518.9	—	1	—
21	Other	5	980.0	979.9	.1	1	—
22	Manufacturers' sales branches and offices, total	98	87,716.2	86,918.8	797.4	—	—
23	Automotive	9	4,034.0	4,034.0	—	—	—
24	Chemicals, drugs and allied products	7	6,483.7	6,371.7	112.0	—	—
25	Industrial chemicals	3	3,505.5	3,393.5	112.0	—	—
26	Other	4	2,978.2	2,978.2	—	—	—
27	Dry goods and apparel	3	1,987.2	1,732.4	254.8	—	—
28	Electrical goods	4	11,733.4	11,696.4	37.0	—	—
29	Farm supplies	1	--	--	--	--	--
30	Food products (except groceries) and tobacco	1	--	--	--	--	--
31	Furniture and house furnishings	4	580.5	580.5	—	—	—
32	General merchandise	1	--	--	--	--	--
33	Groceries and food specialties	16	10,478.8	10,478.8	—	—	—
34	Hardware	1	--	--	--	--	--
35	Leather and leather goods	1	--	--	--	--	--
36	Lumber and building materials (other than metal)	9	2,881.6	2,805.0	76.6	—	—
37	Construction and building materials	6	1,498.5	1,498.5	—	—	—
38	Lumber and millwork	3	1,383.1	1,306.5	76.6	—	—
39	Machinery, equipment and supplies	23	29,861.9	29,721.9	140.0	—	—
40	Commercial machinery, equipment and supplies	7	1,069.0	1,069.0	—	—	—
41	Farm machinery and equipment	5	22,932.8	22,932.8	—	—	—
42	Industrial machinery, equipment and supplies	3	4,466.5	4,466.5	—	—	—
43	Service equipment and supplies	4	771.6	771.6	—	—	—
44	Other	4	622.0	482.0	140.0	—	—

TABLEAU 4. Commerce de gros par principal genre d'exploitation et par genre de commerce, cités de 30,000 et plus, 1951 - suite

Employees — Employés		Payroll — Feuille de paye	Stocks on hand Dec. 31 — Stocks en magasin 31 déc.		Principal genre d'exploitation et genre de commerce	No
Minimum	Maximum		Owned — En propre	Held on consignment — En consignation		
		\$'000	\$'000	\$'000		
EDMONTON— suite						
					Grossistes réguliers— fin	
53	106	226.0	530.8	1.2	Métaux et métaux ouvrés	1
100	116	268.4	480.7	4.2	Papier et produits du papier	2
55	59	152.1	342.6	4.2	Papier et produits du papier (assortiment complet)	3
45	57	116.3	138.1	—	Autres papier et articles en papier	4
96	110	286.4	900.7	—	Équipement et fournitures de plomberie et chauffage	5
--	--	--	--	--	Matières de rebut (y compris les métaux de rebut)	6
104	139	238.7	90.7	—	Tous autres genres de commerce	7
104	139	238.7	90.7	—	Divers genres de commerce (n.a.é.)	8
385	433	1,263.2	1,875.7	86.7	Dépôts d'essence, total	9
385	433	1,263.2	1,875.7	86.7	Pétrole et ses dérivés	10
310	625	901.3	1,463.8	46.7	Rassembleurs de produits primaires, total	11
124	155	324.2	444.2	46.7	Produits agricoles (bruts)	12
55	58	114.4	—	41.7	Céréales	13
9	14	24.2	117.8	—	Peaux, fourrures brutes et laine:	14
24	43	71.4	101.8	—	Fourrures brutes	15
36	40	114.2	224.6	5.0	Autres	16
45	73	214.0	578.7	—	Bétail:	17
45	73	214.0	578.7	—	Autres bestiaux	18
141	397	363.1	440.9	—	Fournitures agricoles	19
124	337	284.2	401.9	—	Graines de semence	20
17	60	78.9	39.0	—	Produits alimentaires (sauf ceux d'épicerie) et tabac	21
1,152	1,402	3,835.9	10,373.4	42.8	Produits laitiers et de basse-cour:	22
60	72	248.4	560.0	—	Produits de basse-cour	23
82	89	230.1	767.4	—	Autres	24
15	19	56.8	322.9	—	Succursales et bureaux de vente des manufacturiers, total	25
67	70	173.3	444.5	—	Automobiles	26
8	10	37.7	49.0	—	Produits chimiques, pharmaceutiques et connexes	27
114	157	464.1	1,165.0	11.8	Produits chimiques industriels	28
--	--	--	--	--	Autres	29
--	--	--	--	--	Mercerie et vêtement	30
10	11	32.3	58.8	—	Articles électriques	31
--	--	--	--	--	Fournitures agricoles	32
--	--	--	--	--	Produits alimentaires (sauf ceux d'épicerie) et tabac	33
139	159	392.1	444.9	—	Meubles et articles de ménage	34
--	--	--	--	--	Marchandise générale	35
--	--	--	--	--	Épiceries et spécialités alimentaires	36
44	59	172.4	352.5	—	Quincaillerie	37
37	47	138.3	352.5	—	Cuir et articles de cuir	38
7	12	34.1	—	—	Bois d'oeuvre et matériaux de construction (autres qu'en métal)	39
531	641	1,674.5	4,660.9	16.0	Matériaux de construction (autres qu'en métal ou en bois)	40
72	75	206.3	171.7	—	Bois d'oeuvre et bois ouvré	41
244	315	809.4	3,561.3	—	Machinerie, équipement et fournitures	42
164	188	507.4	763.3	—	Machinerie, équipement et fournitures commerciaux	43
29	33	80.0	65.1	—	Machinerie et équipement agricoles	44
22	30	71.4	99.5	16.0	Machinerie, équipement et fournitures industriels	45
					Équipement et fournitures d'établissements de service	46
					Autres	47

TABLE 4. Wholesale trade, by major type of operation and kind of business
for cities of 30,000 population or over, 1951 - Continued

No.	Major type of operation and kind of business	Number of establishments — Nombre d'établissements	Sales - Ventes			Working proprietors — Propriétaires actifs	
			Total	On own account — Propre compte	On commission — A commission	Male — Hommes	Female — Femmes
			\$'000	\$'000	\$'000		
EDMONTON—Con.							
Manufacturers' sales branches and offices—Con.							
1	Metals and metal work	4	7,208.6	7,187.6	21.0	—	—
2	Paper and paper products	7	2,042.8	2,002.7	40.1	—	—
3	Stationery and stationery supplies	3	390.5	350.4	40.1	—	—
4	Other	4	1,652.3	1,652.3	—	—	—
5	Plumbing and heating equipment and supplies	4	5,337.8	5,337.8	—	—	—
6	Other kinds of business	3	2,085.2	2,085.2	—	—	—
7	Agents and brokers, total	65	54,280.9	5,938.4	48,342.5	33	—
8	Amusement, sporting and photographic goods	1	—	—	—	—	—
9	Coal and coke	1	—	—	—	—	—
10	Dry goods and apparel	13	2,822.0	89.0	2,733.0	9	—
11	Clothing and furnishings	10	1,524.4	81.9	1,442.5	9	—
12	Other	3	1,297.6	7.1	1,290.5	—	—
13	Electrical goods	6	1,546.8	106.6	1,440.2	3	—
14	Farm products (raw materials)	3	7,449.6	—	7,449.6	—	—
15	Farm supplies	1	—	—	—	—	—
16	Food products (except groceries) and tobacco	2	—	—	—	—	—
17	Furniture and house furnishings	1	—	—	—	—	—
18	General merchandise	4	427.5	35.9	391.6	2	—
19	Groceries and food specialties	8	10,755.1	273.1	10,482.0	3	—
20	Groceries (general line)	5	10,357.4	208.7	10,148.7	2	—
21	Grocery specialties	3	397.7	84.4	313.3	1	—
22	Hardware	3	702.2	41.4	660.8	3	—
23	Leather and leather goods	1	—	—	—	—	—
24	Lumber and building materials (other than metal)	8	18,935.5	4,306.5	14,629.0	4	—
25	Machinery, equipment and supplies	8	1,876.0	212.5	1,663.5	3	—
26	Industrial machinery, equipment and supplies	4	416.3	73.7	342.6	1	—
27	Other	4	1,459.7	138.8	1,320.9	2	—
28	Metals and metal work	1	—	—	—	—	—
29	Plumbing and heating equipment and supplies	3	529.7	146.3	383.4	1	—
30	Other kinds of business	1	—	—	—	—	—
FORT WILLIAM (population 34,947)							
31	All establishments	82	60,539.1	55,248.8	5,290.3	26	—
32	Wholesalers proper, total	44	36,933.6	35,815.3	1,118.3	19	—
33	Automotive	6	13,200.1	13,200.1	—	3	—
34	Chemicals, drugs and allied products	1	—	—	—	—	—
35	Coal and coke	1	—	—	—	—	—
36	Food products (except groceries) and tobacco	6	1,572.3	1,566.3	6.0	2	—
37	Meats and meat products	3	824.9	824.9	—	2	—
38	Other	3	747.4	741.4	6.0	—	—
39	Furniture and house furnishings	1	—	—	—	—	—

TABLEAU 4. Commerce de gros par principal genre d'exploitation et par genre de commerce, cités de 30,000 et plus, 1951 — suite

Employees Employés		Payroll Feuille de paye	Stocks on hand Dec. 31 Stocks en magasin 31 déc.		Principal genre d'exploitation et genre de commerce	No
Minimum	Maximum		Owned En propre	Held on consignment En consignation		
		\$'000	\$'000	\$'000		
EDMONTON — fin						
					Succursales et bureaux de vente des manufacturiers — fin	
13	28	41.7	298.3	—	Métaux et métaux ouvrés.....	1
34	37	114.3	141.2	—	Papier et produits du papier.....	2
10	11	34.1	.2	—	Papeteries et fournitures de papeterie.....	3
24	26	80.2	141.0	—	Autres.....	4
36	43	163.9	921.4	—	Équipement et fournitures de plomberie et chauffage.....	5
30	39	101.3	238.4	—	Tous autres genres de commerce.....	6
240	415	979.3	2,330.2	1,740.1	Agents et courtiers, total.....	7
--	--	--	--	--	Articles de récréation, de sport et de photographie.....	8
--	--	--	--	--	Charbon et coke.....	9
21	23	68.9	22.2	54.4	Mercerie et vêtement.....	10
14	16	41.3	19.2	53.0	Vêtements et accessoires.....	11
7	7	27.6	3.0	1.4	Autres.....	12
15	20	40.2	—	120.0	Articles électriques.....	13
38	60	115.1	—	981.2	Produits agricoles (bruts).....	14
--	--	--	--	--	Fournitures agricoles.....	15
--	--	--	--	--	Produits alimentaires (sauf ceux d'épicerie) et tabac.....	16
--	--	--	--	--	Meubles et articles de ménage.....	17
2	2	7.2	4.2	—	Marchandise générale.....	18
24	24	77.2	11.3	298.7	Épiceries et spécialités alimentaires.....	19
21	21	68.4	11.3	298.7	Épiceries (assortiment complet).....	20
3	3	8.8	—	—	Spécialités alimentaires.....	21
6	6	13.1	15.6	30.9	Quincaillerie.....	22
--	--	--	--	--	Cuir et articles de cuir.....	23
57	155	372.9	2,088.0	26.0	Bois d'oeuvre et matériaux de construction (autres qu'en métal).....	24
50	87	180.9	165.3	97.1	Machinerie, équipement et fournitures.....	25
8	17	39.3	4.9	81.0	Machinerie, équipement et fournitures industriels.....	26
42	70	141.6	160.4	16.1	Autres.....	27
--	--	--	--	--	Métaux et métaux ouvrés.....	28
6	9	22.7	6.5	9.8	Équipement et fournitures de plomberie et chauffage.....	29
--	--	--	--	--	Tous autres genres de commerce.....	30
FORT-WILLIAM (population 34,947)						
1,029	1,264	3,149.7	6,373.5	217.9	Tous établissements.....	31
754	944	2,332.5	4,620.6	51.5	Grossistes réguliers, total.....	32
236	290	772.3	1,337.0	—	Automobiles.....	33
--	--	--	--	--	Produits chimiques, pharmaceutiques et connexes.....	34
--	--	--	--	--	Charbon et coke.....	35
32	36	78.9	55.1	1.3	Produits alimentaires (sauf ceux d'épicerie) et tabac.....	36
5	6	16.0	19.7	—	Viandes et produits de la viande.....	37
27	30	62.9	35.4	1.3	Autres.....	38
--	--	--	--	--	Meubles et articles de ménage.....	39

TABLE 4. Wholesale trade, by major type of operation and kind of business for cities of 30,000 population or over, 1951 - Continued

No.	Major type of operation and kind of business	Number of establishments — Nombre d'établissements	Sales - Ventés			Working proprietors — Propriétaires actifs	
			Total	On own account — Propre compte	On commission — A commission	Male — Hommes	Female — Femmes
			\$'000	\$'000	\$'000		
FORT WILLIAM - Con.							
Wholesalers proper - Con.							
1	General merchandise	4	3,728.7	3,671.8	54.9	1	—
2	Groceries and food specialties	4	5,657.5	4,932.7	724.8	—	—
3	Hardware	4	2,288.0	2,288.0	—	3	—
4	Hardware (general line)	4	2,288.0	2,288.0	—	3	—
5	Leather and leather goods	1	--	--	--	--	--
6	Lumber and building materials (other than metal)	3	957.4	943.4	14.0	—	—
7	Machinery, equipment and supplies	6	3,351.3	3,280.7	70.6	3	—
8	Metals and metal work	1	--	--	--	--	--
9	Paper and paper products	1	--	--	--	--	--
10	Plumbing and heating equipment and supplies	1	--	--	--	--	--
11	Waste materials (including scrap metal)	2	--	--	--	--	--
12	Other kinds of business	2	--	--	--	--	--
13	Manufacturers' sales branches and offices, total	24	16,780.8	16,676.1	104.7	—	—
14	Automotive	1	--	--	--	--	--
15	Chemicals, drugs and allied products	1	--	--	--	--	--
16	Electrical goods	3	2,180.6	2,159.0	21.6	—	—
17	Food products (except groceries) and tobacco	4	10,328.2	10,328.2	—	—	—
18	Furniture and house furnishings	1	--	--	--	--	--
19	Groceries and food specialties	2	--	--	--	--	--
20	Lumber and building materials (other than metal)	2	--	--	--	--	--
21	Machinery, equipment and supplies	5	920.0	920.0	—	—	—
22	Metals and metal work	1	--	--	--	--	--
23	Paper and paper products	1	--	--	--	--	--
24	Plumbing and heating equipment and supplies	1	--	--	--	--	--
25	Other kinds of business	2	--	--	--	--	--
26	Agents and brokers, total	8	4,031.1	188.4	3,842.7	3	—
27	Electrical goods	1	--	--	--	--	--
28	Groceries and food specialties	4	3,125.0	36.3	3,088.7	2	—
29	Machinery, equipment and supplies	2	--	--	--	--	--
30	Metals and metal work	1	--	--	--	--	--
31	Other types of operation, total	6	2,793.6	2,569.0	224.6	4	—

TABLEAU 4. Commerce de gros par principal genre d'exploitation et par genre de commerce, cités de 30,000 et plus, 1951 — suite

Employees — Emloyés		Payroll — Feuille de paye	Stocks on hand Dec. 31 — Stocks en magasin 31 déc.		Principal genre d'exploitation et genre de commerce	No
Minimum	Maximum		Owned — En propre	Held on consignment — En consignation		
		\$'000	\$'000	\$'000		
FORT-WILLIAM — fin						
Grossistes réguliers — fin						
54	80	149.7	434.2	—	Marchandise générale	1
73	88	216.9	376.7	31.6	Épicerie et spécialités alimentaires	2
51	55	144.4	481.6	—	Quincaillerie	3
51	55	144.4	481.6	—	Quincaillerie (assortiment complet)	4
--	--	--	--	--	Cuir et articles de cuir	5
20	26	53.0	367.6	—	Bois d'oeuvre et matériaux de construction (autres qu'en métal)	6
110	158	377.3	362.1	3.0	Machinerie, équipement et fournitures	7
--	--	--	--	--	Métaux et métaux ouvrés	8
--	--	--	--	--	Papier et produits du papier	9
--	--	--	--	--	Équipement et fournitures de plomberie et chauffage	10
--	--	--	--	--	Matières de rebut (y compris les métaux de rebut)	11
--	--	--	--	--	Tous autres genres de commerce	12
203	237	621.5	1,488.7	21.2	Succursales et bureaux de vente des manufacturiers, total	13
--	--	--	--	--	Automobiles	14
--	--	--	--	--	Produits chimiques, pharmaceutiques et connexes	15
19	32	77.7	443.3	21.2	Articles électriques	16
76	87	245.0	405.5	—	Produits alimentaires (sauf ceux d'épicerie) et tabac	17
--	--	--	--	--	Meubles et articles de ménage	18
--	--	--	--	--	Épicerie et spécialités alimentaires	19
--	--	--	--	--	Bois d'oeuvre et matériaux de construction (autres qu'en métal)	20
42	44	127.5	175.8	—	Machinerie, équipement et fournitures	21
--	--	--	--	--	Métaux et métaux ouvrés	22
--	--	--	--	--	Papier et produits du papier	23
--	--	--	--	--	Équipement et fournitures de plomberie et chauffage	24
--	--	--	--	--	Tous autres genres de commerce	25
18	25	50.8	46.1	118.8	Agents et courtiers, total	26
--	--	--	--	--	Articles électriques	27
6	6	18.9	6.6	111.2	Épicerie et spécialités alimentaires	28
--	--	--	--	--	Machinerie, équipement et fournitures	29
--	--	--	--	--	Métaux et métaux ouvrés	30
54	58	144.9	218.1	26.4	Autres genres d'exploitation, total	31

TABLE 4. Wholesale trade, by major type of operation and kind of business
for cities of 30,000 population or over, 1951 - Continued

No.	Major type of operation and kind of business	Number of establishments — Nombre d'établissements	Sales — Ventes			Working proprietors — Propriétaires actifs	
			Total	On own account — Propre compte	On commission — A commission	Male — Hommes	Female — Femmes
			\$'000	\$'000	\$'000		
HALIFAX (population 85,589)							
1	All establishments	241	177,645.8	166,932.6	10,713.2	41	—
2	Wholesalers proper, total	122	64,820.2	63,178.7	1,641.5	29	—
3	Amusement, sporting and photographic goods	1	--	--	--	--	--
4	Automotive	8	3,805.1	3,805.1	—	1	—
5	Automotive equipment, parts and accessories:						
6	Automotive parts and accessories	5	2,690.4	2,690.4	—	—	—
6	Other	3	1,114.7	1,114.7	—	1	—
7	Chemicals, drugs and allied products	3	1,024.2	997.8	26.4	—	—
8	Coal and coke	1	--	--	--	--	--
9	Dry goods and apparel	2	--	--	--	--	--
10	Electrical goods	8	2,671.7	2,671.7	—	1	—
11	Electrical merchandise (general line)	4	1,962.3	1,962.3	—	—	—
12	Other	4	709.4	709.4	—	1	—
13	Farm supplies	1	--	--	--	--	--
14	Food products (except groceries) and tobacco	15	14,804.8	14,804.8	—	6	—
15	Confectionery, soft drinks and tobacco:						
16	Tobacco and confectionery	6	3,240.0	3,240.0	—	4	—
16	Other	4	9,453.7	9,453.7	—	2	—
17	Other	5	2,111.1	2,111.1	—	—	—
18	Furniture and house furnishings	2	--	--	--	--	--
19	General merchandise	2	--	--	--	--	--
20	Groceries and food specialties	11	14,703.6	14,651.3	52.3	2	—
21	Hardware	4	2,691.4	2,599.9	91.5	—	—
22	Hardware (general line)	4	2,691.4	2,599.9	91.5	—	—
23	Jewellery	1	--	--	--	--	--
24	Leather and leather goods	1	--	--	--	--	--
25	Lumber and building materials (other than metal)	16	6,869.0	6,565.4	303.6	6	—
26	Construction and building materials:						
27	Building materials (general line)	3	464.8	422.8	42.0	1	—
27	Glass	3	1,209.7	948.1	261.6	3	—
28	Other	4	446.8	446.8	—	1	—
29	Lumber and millwork	6	4,747.7	4,747.7	—	1	—
30	Machinery, equipment and supplies	29	8,702.8	8,150.7	552.1	5	—
31	Commercial machinery, equipment and supplies:						
32	Office machines and equipment	4	531.1	480.6	50.5	—	—
32	Other	4	529.2	529.2	—	—	—
33	Industrial machinery, equipment and supplies:						
33	Industrial machinery, equipment and supplies (general line)	5	4,357.2	4,197.2	160.0	—	—
34	Miscellaneous industrial machinery, equipment and supplies	3	1,022.5	1,022.5	—	1	—
35	Service equipment and supplies	4	467.8	467.8	—	4	—
36	Transportation equipment and supplies:						
37	Marine equipment and supplies	3	205.6	205.6	—	—	—
37	Other	6	1,589.4	1,247.8	341.6	—	—
38	Paper and paper products	7	2,553.1	2,468.1	85.0	—	—
39	Paper and paper products (general line)	4	1,954.9	1,869.9	85.0	—	—
40	Other	3	598.2	598.2	—	—	—
41	Plumbing and heating equipment and supplies	1	--	--	--	--	--
42	Waste materials (including scrap metal)	3	489.7	489.7	—	4	—
43	Other kinds of business	6	1,225.6	1,225.6	—	2	—

TABLEAU 4. Commerce de gros par principal genre d'exploitation et par genre de commerce, cités de 30,000 et plus, 1951 - suite

Employees — Employés		Payroll — Feuille de paye	Stocks on hand Dec. 31 — Stocks en magasin 31 déc.		Principal genre d'exploitation et genre de commerce	No
Minimum	Maximum		Owned — En propre	Held on consignment — En consignation		
		\$'000	\$'000	\$'000		
HALIFAX (population 85,589)						
3,024	3,623	8,794.3	14,734.4	409.3	Tous établissements	1
1,440	1,679	3,794.3	7,317.6	202.1	Grossistes réguliers, total	2
--	--	--	--	--	Articles de récréation, de sport et de photographie	3
131	143	317.2	838.1	--	Automobilles	4
101	109	246.2	655.5	--	Équipement, pièces et accessoires d'automobile:	
30	34	71.0	182.6	--	Pièces et accessoires d'automobile	5
				--	Autres	6
18	23	58.7	119.5	--	Produits chimiques, pharmaceutiques et connexes	7
--	--	--	--	--	Charbon et coke	8
--	--	--	--	--	Mercerie et vêtement	9
84	95	222.3	630.8	--	Articles électriques	10
67	73	175.2	470.3	--	Articles électriques (assortiment complet)	11
17	22	47.1	160.5	--	Autres	12
--	--	--	--	--	Fournitures agricoles	13
143	159	376.8	484.6	--	Produits alimentaires (sauf ceux d'épicerie) et tabac	14
				--	Confiserie, liqueurs douces et tabac:	
50	57	132.8	154.5	--	Tabac et confiserie	15
39	40	115.0	246.5	--	Autres	16
54	62	129.0	83.6	--	Autres	17
--	--	--	--	--	Meubles et articles de ménage	18
--	--	--	--	--	Marchandise générale	19
207	245	448.4	1,172.9	4.7	Épiceries et spécialités alimentaires	20
128	138	274.4	699.6	57.2	Quincaillerie	21
128	138	274.4	699.6	57.2	Quincaillerie (assortiment complet)	22
--	--	--	--	--	Bijouterie	23
--	--	--	--	--	Cuir et articles de cuir	24
158	202	450.0	885.5	--	Bois d'oeuvre et matériaux de construction (autres qu'en métal)	25
				--	Matériaux de construction:	
9	12	44.6	40.5	--	Matériaux de construction (assortiment complet)	26
69	83	184.2	211.9	--	Vitre	27
28	44	80.8	82.3	--	Autres spécialités	28
52	63	140.4	550.8	--	Bois d'oeuvre et bois ouvré	29
296	320	915.2	1,394.8	3.1	Machinerie, équipement et fournitures	30
				--	Machinerie, équipement et fournitures commerciaux:	
34	38	79.2	117.8	--	Machines et équipement de bureau	31
18	23	60.7	52.7	--	Autres	32
				--	Machinerie, équipement et fournitures industriels:	
167	176	538.0	749.1	3.1	Machinerie, équipement et fournitures industriels (assortiment complet)	33
23	25	76.0	139.5	--	Machinerie, équipement et fournitures industriels divers	34
19	20	65.7	79.9	--	Équipement et fournitures d'établissements de service	35
				--	Équipement et fournitures de transport:	
9	10	28.2	99.6	--	Équipement et fournitures de marine	36
26	28	67.4	156.2	--	Autres	37
60	62	162.1	387.8	--	Papier et produits du papier	38
45	47	126.0	250.3	--	Papier et produits du papier (assortiment complet)	39
15	15	36.1	117.5	--	Autres	40
--	--	--	--	--	Équipement et fournitures de plomberie et chauffage	41
17	23	49.6	47.5	--	Matières de rebut (y compris les métaux de rebut)	42
47	67	122.7	49.2	--	Tous autres genres de commerce	43

TABLE 4. Wholesale trade, by major type of operation and kind of business
for cities of 30,000 population or over, 1951 - Continued

No.	Major type of operation and kind of business	Number of establishments — Nombre d'établissements	Sales - Ventes			Working proprietors — Propriétaires actifs	
			Total	On own account — Propre compte	On commission — A commission	Male — Hommes	Female — Femmes
			\$'000	\$'000	\$'000		
HALIFAX—Con.							
1	Petroleum bulk tank stations, total	10	15,888.7	15,745.6	143.1	3	—
2	Petroleum and petroleum products	10	15,888.7	15,745.6	143.1	3	—
3	Assemblers of primary products, total	10	6,449.3	6,336.7	112.6	4	—
4	Manufacturers' sales branches and offices, total	85	80,731.6	80,548.5	183.1	—	—
5	Automotive	2	--	--	--	--	--
6	Beer, wine and distilled spirits	1	--	--	--	--	--
7	Chemicals, drugs and allied products	5	9,555.9	9,539.7	16.2	—	—
8	Dry goods and apparel	3	2,531.9	2,531.9	—	—	—
9	Electrical goods	7	13,598.7	13,451.8	146.9	—	—
10	Household electrical appliances	4	5,715.9	5,656.0	59.9	—	—
11	Other	3	7,882.8	7,795.8	87.0	—	—
12	Farm supplies	1	--	--	--	--	--
13	Food products (except groceries) and tobacco	4	14,976.3	14,976.3	—	—	—
14	Furniture and house furnishings	2	--	--	--	--	--
15	Groceries and food specialties	14	8,691.1	8,691.1	—	—	—
16	Hardware	1	--	--	--	--	--
17	Lumber and building materials (other than metal)	12	6,421.8	6,401.8	20.0	—	—
Construction and building materials:							
18	Building materials (general line)	3	2,469.2	2,469.2	—	—	—
19	Paints, varnishes, lacquers and enamels	5	3,400.1	3,400.1	—	—	—
20	Other	4	552.5	552.5	20.0	—	—
21	Machinery, equipment and supplies	18	4,835.0	4,835.0	—	—	—
22	Commercial machinery, equipment and supplies	7	1,111.1	1,111.1	—	—	—
Industrial machinery, equipment and supplies:							
23	Industrial machinery, equipment and supplies (general line)	3	1,425.1	1,425.1	—	—	—
24	Other	3	896.4	896.4	—	—	—
25	Other	5	1,402.4	1,402.4	—	—	—
26	Metals and metal work	3	3,371.5	3,371.5	—	—	—
27	Paper and paper products	6	1,596.4	1,596.4	—	—	—
28	Plumbing and heating equipment and supplies	4	3,198.7	3,198.7	—	—	—
29	Other kinds of business	2	--	--	--	--	--
30	Agents and brokers, total	14	9,756.0	1,123.1	8,632.9	5	—
31	Electrical goods	1	--	--	--	--	--
32	Food products (except groceries) and tobacco	2	--	--	--	--	--
33	Groceries and food specialties	2	--	--	--	--	--
34	Hardware	1	--	--	--	--	--
35	Jewellery	1	--	--	--	--	--
36	Machinery, equipment and supplies	5	830.5	56.1	774.4	2	—
37	Paper and paper products	1	--	--	--	--	--
38	Other kinds of business	1	--	--	--	--	--

TABLEAU 4. Commerce de gros par principal genre d'exploitation et par genre de commerce, cités de 30,000 et plus, 1951 — suite

Employees — Employés		Payroll — Feuille de paye	Stocks on hand Dec. 31 — Stocks en magasin 31 déc.		Principal genre d'exploitation et genre de commerce	No
Minimum	Maximum		Owned — En propre	Held on consignment — En consignation		
		\$'000	\$'000	\$'000		
					HALIFAX — fin	
343	382	1,089.8	1,168.1	7.9	Dépôts d'essence, total	1
343	382	1,089.8	1,168.1	7.9	Pétrole et ses dérivés	2
111	194	379.4	392.1	—	Rassembleurs de produits primaires	3
1,037	1,257	3,301.1	5,781.8	21.3	Succursales et bureaux de vente des manufacturiers, total	4
--	--	--	--	--	Automobiles	5
--	--	--	--	--	Bière, vin et spiritueux distillés	6
109	118	295.2	563.6	—	Produits, chimiques, pharmaceutiques et connexes	7
21	24	70.2	176.8	—	Mercerie et vêtement	8
194	241	663.1	1,545.2	—	Articles électriques	9
124	142	377.9	909.0	—	Appareils électriques de ménage	10
70	99	285.2	636.2	21.3	Autres	11
--	--	--	--	--	Fournitures agricoles	12
76	92	252.6	612.5	—	Produits alimentaires (sauf ceux d'épicerie) et tabac	13
--	--	--	--	--	Meubles et articles de ménage	14
98	103	285.9	286.7	—	Épiceries et spécialités alimentaires	15
--	--	--	--	--	Quincaillerie	16
111	175	409.5	770.3	—	Bois d'oeuvre et matériaux de construction (autres qu'en métal)	17
48	66	159.8	107.6	—	Matériaux de construction:	18
40	71	189.9	578.6	—	Matériaux de construction (assortiment complet)	19
23	38	59.8	84.1	—	Peintures, vernis, laques et émaux	20
181	219	522.1	864.0	—	Machinerie, équipement et fournitures	21
73	74	208.5	177.5	—	Machinerie, équipement et fournitures commerciaux	22
55	64	133.7	300.5	—	Machinerie, équipement et fournitures industriels:	23
12	31	66.4	—	—	Machinerie, équipement et fournitures industriels (assortiment complet).	24
41	50	113.5	386.0	—	Autres	25
7	7	27.0	—	—	Métaux et métaux ouvrés	26
20	23	82.9	72.2	—	Papier et produits du papier	27
47	49	172.8	259.9	—	Équipement et fournitures de plomberie et chauffage	28
--	--	--	--	--	Tous autres genres de commerce	29
93	111	229.7	74.8	178.0	Agents et courtiers, total	30
--	--	--	--	--	Articles électriques	31
--	--	--	--	--	Produits alimentaires (sauf ceux d'épicerie) et tabac	32
--	--	--	--	--	Épiceries et spécialités alimentaires	33
--	--	--	--	--	Quincaillerie	34
--	--	--	--	--	Bijouterie	35
12	21	45.2	4.2	36.5	Machinerie, équipement et fournitures	36
--	--	--	--	--	Papier et produits du papier	37
--	--	--	--	--	Tous autres genres de commerce	38

**TABLE 4. Wholesale trade, by major type of operation and kind of business
for cities of 30,000 population or over, 1951 — Continued**

No.	Major type of operation and kind of business	Number of establishments — Nombre d'établissements	Sales — Ventes			Working proprietors — Propriétaires actifs	
			Total	On own account — Propre compte	On commission — A commission	Male — Hommes	Female — Femmes
			\$'000	\$'000	\$'000		
HAMILTON (population 208,321)							
1	All establishments	329	262,680.8	260,044.3	2,636.5	176	2
2	Wholesalers proper, total	205	124,995.4	124,342.6	652.8	145	1
3	Amusement, sporting and photographic goods	2	--	--	--	--	--
4	Automotive	29	5,765.1	5,725.1	40.0	26	--
5	Chemicals, drugs and allied products	5	413.1	413.1	--	2	--
6	Coal and coke	3	--	--	--	--	--
7	Dry goods and apparel	6	1,126.2	1,126.2	--	-4	--
8	Electrical goods	8	5,073.2	5,024.0	49.2	6	--
9	Food products (except groceries) and tobacco	19	13,358.4	13,338.0	20.4	20	--
	Confectionery, soft drinks and tobacco:						
10	Tobacco and confectionery	5	6,958.0	6,958.0	--	3	--
11	Other	4	1,605.9	1,605.9	--	5	--
	Fruits and vegetables (fresh):						
12	Fruits and vegetables (general line)	4	1,240.8	1,223.4	17.4	7	--
13	Meats and meat products	3	2,742.3	2,742.3	--	2	--
14	Other	3	811.4	808.4	3.0	3	--
15	Furniture and house furnishings	8	1,124.7	1,124.7	--	10	--
16	General merchandise	1	--	--	--	--	--
17	Groceries and food specialties	8	7,386.0	7,386.0	--	3	1
18	Groceries (general line)	5	6,644.8	6,644.8	--	1	1
19	Grocery specialties	3	741.2	741.2	--	2	--
20	Hardware	7	11,246.4	11,239.5	6.9	3	--
21	Hardware (general line)	7	11,246.4	11,239.5	6.9	3	--
22	Jewellery	2	--	--	--	--	--
23	Leather and leather goods	4	118.5	118.5	--	5	--
24	Lumber and building materials (other than metal)	16	5,418.4	5,265.8	152.6	4	--
	Construction and building materials:						
25	Paints, varnishes, lacquers and enamels	4	594.4	594.4	--	2	--
26	Other	7	1,295.1	1,193.3	102.8	2	--
27	Lumber and millwork	5	3,527.9	3,478.1	49.8	--	--
28	Machinery, equipment and supplies	43	11,120.3	10,806.0	314.3	28	--
	Commercial machinery, equipment and supplies:						
29	Hotel and restaurant equipment and supplies (non-food)	3	497.3	491.4	5.9	5	--
30	Office machines and equipment	11	713.1	702.9	10.2	10	--
31	Store machines and fixtures	3	901.3	901.3	--	2	--
	Industrial machinery, equipment and supplies:						
32	Industrial machinery, equipment and supplies (general line)	6	4,109.9	4,022.5	87.4	2	--
33	Miscellaneous industrial machinery, equipment and supplies	5	1,382.8	1,172.0	210.8	2	--
34	Other	5	1,172.7	1,172.7	--	4	--
35	Professional equipment and supplies	4	434.5	434.5	--	1	--
	Transportation equipment and supplies:						
36	Other	6	1,908.7	1,908.7	--	2	--
37	Metals and metal work	6	4,239.8	4,239.8	--	--	--
38	Paper and paper products	12	4,512.5	4,512.5	--	5	--
39	Paper and paper products (general line)	4	2,246.9	2,246.9	--	2	--
40	Stationery and stationery supplies	5	1,103.7	1,103.7	--	2	--
41	Other	3	1,161.9	1,161.9	--	1	--
42	Plumbing and heating equipment and supplies	3	4,426.0	4,426.0	--	--	--
43	Waste materials (including scrap metal)	13	41,407.7	41,338.3	69.4	15	--
44	Junk and scrap (general line)	4	1,208.8	1,208.8	--	7	--
45	Scrap metal	5	39,654.9	39,654.9	--	5	--
46	Waste materials (other than scrap metal)	4	544.0	474.6	69.4	3	--

TABLEAU 4. Commerce de gros par principal genre d'exploitation et par genre de commerce, cités de 30,000 et plus, 1951 — suite

Employees — Employés		Payroll — Feuille de paye	Stocks on hand Dec. 31 — Stocks en magasin 31 déc.		Principal genre d'exploitation et genre de commerce	No
Minimum	Maximum		Owned — En propre	Held on consignment — En consignation		
		\$'000	\$'000	\$'000		
HAMILTON (population 208,321)						
4,092	4,905	12,815.7	23,638.2	156.1	Tous établissements.....	1
2,611	3,187	7,840.8	15,865.5	67.5	Grossistes réguliers, total	2
--	--	--	--	--	Articles de récréation, de sport et de photographie.....	3
344	442	979.5	1,715.2	--	Automobiles	4
41	49	112.3	77.2	--	Produits chimiques, pharmaceutiques et connexes	5
--	--	--	--	--	Charbon et coke	6
13	17	46.8	294.9	--	Mercerie et vêtement	7
59	66	182.6	452.8	10.5	Articles électriques	8
162	377	719.6	456.5	--	Produits alimentaires (sauf ceux d'épicerie) et tabac	9
87	91	218.8	316.9	--	Confiserie, liqueurs douces et tabac:	
18	20	44.1	48.0	--	Tabac et confiserie	10
				--	Autres	11
24	37	50.3	21.4	--	Fruits et légumes frais:	
10	201	326.6	1.7	--	Fruits et légumes (assortiment complet).....	12
23	28	79.8	68.5	--	Viandes et produits de la viande	13
				--	Autres	14
27	37	68.7	192.1	--	Meubles et articles de ménage	15
--	--	--	--	--	Marchandise générale	16
110	114	298.2	493.4	--	Épiceries et spécialités alimentaires	17
101	105	276.2	434.5	--	Épiceries (assortiment complet)	18
9	9	22.0	58.9	--	Spécialités alimentaires	19
361	379	1,000.4	2,251.1	50.8	Quincaillerie	20
361	379	1,000.4	2,251.1	50.8	Quincaillerie (assortiment complet)	21
--	--	--	--	--	Bijouterie	22
3	3	3.5	26.9	--	Cuir et articles de cuir	23
132	166	409.2	629.6	--	Bois d'oeuvre et matériaux de construction (autres qu'en métal)	24
34	37	97.1	88.2	--	Matériaux de construction:	
66	78	147.9	239.8	--	Peintures, vernis, laques et émaux	25
32	51	164.2	301.6	--	Autres	26
				--	Bois d'oeuvre et bois ouvré	27
303	361	1,123.5	1,773.7	6.2	Machinerie, équipement et fournitures	28
11	15	28.8	148.6	--	Machinerie, équipement et fournitures commerciaux:	
30	34	88.3	113.8	1.0	Équipement et fournitures (non pour les aliments) d'hôtel et restaurant	29
69	76	302.0	406.0	--	Machines et équipement de bureau	30
				--	Machines et fournitures de magasin	31
84	99	369.7	398.0	3.2	Machinerie, équipement et fournitures industriels:	
19	22	64.2	86.4	2.0	Machinerie, équipement et fournitures industriels (assortiment complet).....	32
				--	Machinerie, équipement et fournitures industriels divers	33
34	43	94.2	315.9	--	Autres	34
22	32	50.1	67.7	--	Équipement et fournitures professionnels	35
34	40	126.2	237.3	--	Équipement et fournitures de transport:	
				--	Autres	36
75	90	302.4	599.9	--	Métaux et métaux ouvrés	37
161	201	449.3	686.6	--	Papier et produits du papier	38
72	81	209.0	383.6	--	Papier et produits du papier (assortiment complet)	39
66	95	164.0	183.2	--	Papeteries et fournitures de papeterie	40
23	25	76.3	119.8	--	Autres	41
79	86	240.3	345.8	--	Équipement et fournitures de plomberie et chauffage	42
558	574	1,386.5	4,434.1	--	Matières de rebut (Y compris les métaux de rebut)	43
42	48	86.1	25.1	--	Vieilleseries et rebuts (assortiment complet)	44
480	483	1,214.0	4,398.6	--	Métaux de rebut	45
36	43	86.4	10.4	--	Matières de rebut (autres que les métaux)	46

TABLE 4. Wholesale trade, by major type of operation and kind of business
for cities of 30,000 population or over, 1951 - Continued

No.	Major type of operation and kind of business	Number of establishments — Nombre d'établissements	Sales - Ventés			Working proprietors — Propriétaires actifs	
			Total	On own account — Propre compte	On commission — A commission	Male — Hommes	Female — Femmes
			\$'000	\$'000	\$'000		
HAMILTON—Con.							
Wholesalers proper—Con.							
1	Other kinds of business	10	1,401.1	1,401.1	—	8	—
2	Books, periodicals and newspapers	3	976.6	976.6	—	—	—
3	Second-hand goods (except machinery and automotive)	3	298.7	298.7	—	7	—
4	Miscellaneous kinds of business (n.e.c.)	4	125.8	125.8	—	1	—
5	Petroleum bulk tank stations, total	18	27,811.2	27,583.5	227.7	3	—
6	Petroleum and petroleum products	18	27,811.2	27,583.5	227.7	3	—
7	Assemblers of primary products, total	19	4,204.7	4,199.3	5.4	22	—
8	Manufacturers' sales branches and offices, total	77	99,913.5	99,572.3	341.2	—	—
9	Automotive	2	--	--	--	--	--
10	Beer, wine and distilled spirits	1	--	--	--	--	--
11	Chemicals, drugs and allied products	5	6,449.5	6,303.7	145.8	—	—
12	Dry goods and apparel	3	839.1	839.1	—	—	—
13	Electrical goods	5	13,881.0	13,780.9	100.1	—	—
14	Food products (except groceries) and tobacco	4	3,855.1	3,847.0	8.1	—	—
15	Furniture and house furnishings	3	267.2	225.0	42.2	—	—
16	Groceries and food specialties	7	16,022.9	16,022.9	—	—	—
17	Grocery specialties:						
17	Other grocery specialties	3	4,759.6	4,759.6	—	—	—
18	Other	4	11,263.3	11,263.3	—	—	—
19	Hardware	1	--	--	--	--	--
20	Lumber and building materials (other than metal)	3	1,088.0	1,088.0	—	—	—
21	Machinery, equipment and supplies	20	25,446.1	25,446.1	—	—	—
22	Commercial machinery, equipment and supplies	6	2,036.6	2,036.6	—	—	—
23	Industrial machinery, equipment and supplies	10	13,492.0	13,492.0	—	—	—
24	Other	4	9,917.5	9,917.5	—	—	—
25	Metals and metal work	3	14,972.7	14,927.7	45.0	—	—
26	Paper and paper products	9	6,598.3	6,598.3	—	—	—
27	Stationery and stationery supplies	4	833.2	833.2	—	—	—
28	Other	5	5,765.1	5,765.1	—	—	—
29	Plumbing and heating equipment and supplies	7	8,555.3	8,555.3	—	—	—
30	Plumbing and heating equipment and supplies (general line)	3	7,592.2	7,592.2	—	—	—
31	Other	4	963.1	963.1	—	—	—
32	Other kinds of business	4	572.4	572.4	—	—	—
33	Agents and brokers, total	9	1,846.2	436.8	1,409.4	6	1
34	Dry goods and apparel	3	697.5	—	697.5	2	—
35	Other dry goods:						
35	Miscellaneous dry goods (n.e.c.)	3	697.5	—	697.5	2	—
36	Electrical goods	1	--	--	--	--	--
37	Groceries and food specialties	1	--	--	--	--	--
38	Leather and leather goods	1	--	--	--	--	--
39	Machinery, equipment and supplies	2	--	--	--	--	--
40	Other kinds of business	1	--	--	--	--	--
41	Other types of operation, total	1	--	--	--	--	--

TABLEAU 4. Commerce de gros par principal genre d'exploitation et par genre de commerce, cités de 30,000 et plus, 1951 - suite

Employees — Employés		Payroll — Feuille de paye	Stocks on hand Dec. 31 — Stocks en magasin 31 déc.		Principal genre d'exploitation et genre de commerce	No
Minimum	Maximum		Owned — En propre	Held on consignment — En consignation		
		\$'000	\$'000	\$'000		
HAMILTON—fin						
Grossistes réguliers—fin						
62	78	152.8	100.2	—	Tous autres genres de commerce	1
39	48	101.5	59.0	—	Livres, périodiques et journaux	2
8	12	15.4	23.1	—	Marchandises d'occasion (sauf la machinerie et les véhicules automobiles)	3
15	18	35.9	18.1	—	Divers genres de commerce (n.a.é.)	4
342	392	1, 104.9	2, 427.3	23.7	Dépôts d'essence, total	5
342	392	1, 104.9	2, 427.3	23.7	Pétrole et ses dérivés	6
85	109	173.8	135.5	.7	Rassembleurs de produits primaires, total	7
941	1, 085	3, 347.4	5, 046.6	12.7	Succursales et bureaux de vente des manufacturiers, total	8
--	--	--	--	--	Automobiles	9
--	--	--	--	--	Bière, vin et spiritueux distillés	10
32	45	110.0	176.4	—	Produits chimiques, pharmaceutiques et connexes	11
8	9	58.8	33.7	—	Mercerie et vêtement	12
107	136	375.7	998.3	12.7	Articles électriques	13
54	75	159.6	26.9	—	Produits alimentaires (sauf ceux d'épicerie) et tabac	14
10	13	32.8	12.2	—	Meubles et articles de ménage	15
121	129	326.7	606.5	—	Épicerie et spécialités alimentaires	16
17	17	38.5	84.7	—	Spécialités alimentaires:	17
104	112	288.2	521.8	—	Autres spécialités alimentaires	18
--	--	--	--	--	Autres	19
68	69	145.7	177.4	—	Quincaillerie	20
316	355	1, 223.8	1, 684.0	—	Bois d'oeuvre et matériaux de construction (autres qu'en métal)	21
140	146	525.4	221.9	—	Machinerie, équipement et fournitures	22
63	70	341.6	88.1	—	Machinerie, équipement et fournitures commerciaux	23
113	139	356.8	1, 374.0	—	Machinerie, équipement et fournitures industriels	24
53	56	152.1	104.6	—	Autres	25
38	44	210.5	16.9	—	Métaux et métaux ouvrés	26
16	17	106.1	12.2	—	Papier et produits du papier	27
22	27	104.4	4.7	—	Papeteries et fournitures de papeterie	28
92	109	408.2	822.5	—	Autres	29
83	100	315.5	821.5	—	Équipement et fournitures de plomberie et chauffage	30
9	9	92.7	1.0	—	Équipement et fournitures de plomberie et chauffage (assortiment complet)	31
24	27	72.7	36.3	—	Autres	32
45	52	127.3	93.0	51.5	Tous autres genres de commerce	33
24	24	55.2	—	—	Agents et courtiers, total	34
24	24	55.2	—	—	Mercerie et vêtements	35
--	--	--	--	--	Autres merceries:	36
--	--	--	--	--	Merceries diverses (n.a.é.)	37
--	--	--	--	--	Articles électriques	38
--	--	--	--	--	Produits alimentaires (sauf ceux d'épicerie) et tabac	39
--	--	--	--	--	Cuir et articles de cuir	40
--	--	--	--	--	Machinerie, équipement et fournitures	41
--	--	--	--	--	Tous autres genres de commerce	42
--	--	--	--	--	Autres genres d'exploitation, total	43

**TABLE 4. Wholesale trade, by major type of operation and kind of business
for cities of 30,000 population or over, 1951 - Continued**

No.	Major type of operation and kind of business	Number of establishments — Nombre d'établissements	Sales - Ventés			Working proprietors — Propriétaires actifs	
			Total	On own account — Propre compte	On commission — A commission	Male — Hommes	Female — Femmes
			\$'000	\$'000	\$'000		
HULL (population 43,483)							
1	All establishments	20	4,316.8	3,679.4	637.4	21	—
2	Wholesalers proper, total	13	1,822.2	1,822.2	—	14	—
3	Automotive	1	--	--	--	--	--
4	Dry goods and apparel	1	--	--	--	--	--
5	Farm supplies	1	--	--	--	--	--
6	Food products (except groceries) and tobacco	5	1,108.5	1,108.5	—	5	—
7	Lumber and building materials (other than metal)	1	--	--	--	--	--
8	Machinery, equipment and supplies	2	--	--	--	--	--
9	Waste materials (including scrap metal)	2	--	--	--	--	--
10	Other types of operation, total	7	2,494.6	1,857.2	637.4	7	—
KINGSTON (population 33,459)							
11	All establishments	65	22,766.9	22,334.4	432.5	31	1
12	Wholesalers proper, total	40	13,832.5	13,798.1	34.4	28	1
13	Automotive	3	715.3	709.1	6.2	1	—
14	Automotive equipment, parts and accessories: Automotive parts and accessories	3	715.3	709.1	6.2	1	—
15	Chemicals, drugs and allied products	2	--	--	--	--	--
16	Dry goods and apparel	1	--	--	--	--	--
17	Electrical goods	2	--	--	--	--	--
18	Food products (except groceries) and tobacco	9	2,143.6	2,133.9	9.7	15	—
19	Confectionery, soft drinks and tobacco	6	1,746.5	1,736.8	9.7	12	—
20	Other	3	397.1	397.1	—	3	—
21	Furniture and house furnishings	2	--	--	--	--	--
22	General merchandise	1	--	--	--	--	--
23	Groceries and food specialties	6	4,578.7	4,578.7	—	2	—
24	Hardware	4	3,246.8	3,246.8	—	2	—
25	Lumber and building materials (other than metal)	2	--	--	--	--	--
26	Machinery, equipment and supplies	3	66.9	66.9	—	—	—
27	Plumbing and heating equipment and supplies	1	--	--	--	--	--
28	Waste materials (including scrap metal)	2	--	--	--	--	--
29	Other kinds of business	2	--	--	--	--	--
30	Petroleum bulk tank stations, total	8	5,421.0	5,279.4	141.6	1	—
31	Petroleum and petroleum products	8	5,421.0	5,279.4	141.6	1	—
32	Manufacturers' sales branches and offices, total	13	2,326.0	2,291.5	34.5	—	—
33	Electrical goods	1	--	--	--	--	--
34	Food products (except groceries) and tobacco	1	--	--	--	--	--
35	Furniture and house furnishings	1	--	--	--	--	--
36	Groceries and food specialties	2	--	--	--	--	--
37	Lumber and building materials (other than metal)	2	--	--	--	--	--
38	Machinery, equipment and supplies	3	247.4	247.4	—	—	—
39	Paper and paper products	1	--	--	--	--	--
40	Plumbing and heating equipment and supplies	1	--	--	--	--	--
41	Other kinds of business	1	--	--	--	--	--
42	Other types of operation, total	4	1,187.4	965.4	222.0	2	—

TABLEAU 4. Commerce de gros par principal genre d'exploitation et par genre de commerce, cités de 30,000 et plus, 1951 - suite

Employees Employés		Payroll Feuille de paye	Stocks on hand Dec. 31 Stocks en magasin 31 déc.		Principal genre d'exploitation et genre de commerce	No
Minimum	Maximum		Owned En propre	Held on consignment En consignation		
		\$'000	\$'000	\$'000		
HULL (population 43,483)						
91	105	197.7	549.8	6.6	Tous établissements.....	1
49	56	102.9	360.6	--	Grossistes réguliers, total.....	2
--	--	--	--	--	Automobiles.....	3
--	--	--	--	--	Mercerie et vêtement.....	4
--	--	--	--	--	Fournitures agricoles.....	5
21	23	42.6	244.8	--	Produits alimentaires (sauf ceux d'épicerie) et tabac.....	6
--	--	--	--	--	Bois d'oeuvre et matériaux de construction (autres qu'en métal).....	7
--	--	--	--	--	Machinerie, équipement et fournitures.....	8
--	--	--	--	--	Matières de rebut (y compris les métaux de rebut).....	9
42	49	94.8	189.2	6.6	Autres genres d'exploitation, total.....	10
KINGSTON (population 33,459)						
578	711	1,451.4	2,654.6	32.5	Tous établissements.....	11
446	558	1,066.6	1,975.5	1.0	Grossistes réguliers, total.....	12
25	27	69.4	120.7	1.0	Automobiles.....	13
25	27	69.4	120.7	1.0	Équipement, pièces et accessoires d'automobile: Pièces et accessoires d'automobile.....	14
--	--	--	--	--	Produits chimiques, pharmaceutiques et connexes.....	15
--	--	--	--	--	Mercerie et vêtement.....	16
--	--	--	--	--	Articles électriques.....	17
36	56	86.2	152.3	--	Produits alimentaires (sauf ceux d'épicerie) et tabac.....	18
27	37	64.7	142.8	--	Confiserie, liqueurs douces et tabac.....	19
9	19	21.5	9.5	--	Autres.....	20
--	--	--	--	--	Meubles et articles de ménage.....	21
--	--	--	--	--	Marchandise générale.....	22
103	116	208.2	367.6	--	Épicerie et spécialités alimentaires.....	23
126	153	334.2	796.8	--	Quincaillerie.....	24
--	--	--	--	--	Bois d'oeuvre et matériaux de construction (autres qu'en métal).....	25
5	6	11.4	41.4	--	Machinerie, équipement et fournitures.....	26
--	--	--	--	--	Équipement et fournitures de plomberie et chauffage.....	27
--	--	--	--	--	Matières de rebut (y compris les métaux de rebut).....	28
--	--	--	--	--	Tous autres genres de commerce.....	29
43	51	128.0	390.5	15.9	Dépôts d'essence, total.....	30
43	51	129.0	390.5	15.9	Pétrole et ses dérivés.....	31
66	72	198.5	272.7	7.0	Succursales et bureaux de vente des manufacturiers, total.....	32
--	--	--	--	--	Articles électriques.....	33
--	--	--	--	--	Produits alimentaires (sauf ceux d'épicerie) et tabac.....	34
--	--	--	--	--	Meubles et articles de ménage.....	35
--	--	--	--	--	Épicerie et spécialités alimentaires.....	36
--	--	--	--	--	Bois d'oeuvre et matériaux de construction (autres qu'en métal).....	37
22	24	64.6	23.4	--	Machinerie, équipement et fournitures.....	38
--	--	--	--	--	Papier et produits du papier.....	39
--	--	--	--	--	Équipement et fournitures de plomberie et chauffage.....	40
--	--	--	--	--	Tous autres genres de commerce.....	41
23	30	57.3	15.9	8.6	Autres genres d'exploitation, total.....	42

TABLE 4. Wholesale trade, by major type of operation and kind of business
for cities of 30,000 population or over, 1951 - Continued

No.	Major type of operation and kind of business	Number of establishments — Nombre d'établissements	Sales - Ventes			Working proprietors — Propriétaires actifs	
			Total	On own account — Propre compte	On commission — A commission	Male — Hommes	Female — Femmes
			\$'000	\$'000	\$'000		
KITCHENER (population 44,867)							
1	All establishments	86	35,796.7	34,091.8	1,704.9	39	—
2	Wholesalers proper, total	57	26,524.1	26,439.5	84.6	35	—
3	Automotive	11	2,003.0	2,003.0	—	4	—
4	Dry goods and apparel	1	--	--	--	--	--
5	Electrical goods	3	6,615.1	6,535.1	80.0	—	—
6	Food products (except groceries) and tobacco	2	--	--	--	--	--
7	Furniture and house furnishings	2	--	--	--	--	--
8	Groceries and food specialties	4	5,804.7	5,804.7	—	—	—
9	Hardware	3	1,883.6	1,883.6	—	1	—
10	Hardware (general line)	3	1,883.6	1,883.6	—	1	—
11	Lumber and building materials (other than metal)	8	2,451.4	2,446.8	4.6	3	—
12	Machinery, equipment and supplies	6	404.4	404.4	—	2	—
13	Paper and paper products	1	--	--	--	--	--
14	Plumbing and heating equipment and supplies	2	--	--	--	--	--
15	Waste materials (including scrap metal)	8	2,104.7	2,104.7	—	20	—
16	Junk and scrap (general line)	4	333.4	333.4	—	9	—
17	Scrap metal	4	1,771.3	1,771.3	—	11	—
18	Other kinds of business	6	844.0	844.0	—	2	—
19	Petroleum bulk tank stations, total	9	4,858.9	4,858.9	—	3	—
20	Petroleum and petroleum products	9	4,858.9	4,858.9	—	3	—
21	Manufacturers' sales branches and offices, total	17	2,697.0	2,697.0	—	—	—
22	Food products (except groceries) and tobacco	1	--	--	--	--	--
23	Furniture and house furnishings	1	--	--	--	--	--
24	Groceries and food specialties	2	--	--	--	--	--
25	Lumber and building materials (other than metal)	3	461.3	461.3	—	—	—
26	Machinery, equipment and supplies	6	589.0	589.0	—	—	—
27	Paper and paper products	4	797.8	797.8	—	—	—
28	Other types of operation, total	3	1,716.7	96.4	1,620.3	1	—
LONDON (population 95,343)							
29	All establishments	193	133,022.2	122,045.8	10,976.4	58	1
30	Wholesalers proper, total	104	49,157.4	48,543.5	613.9	42	—
31	Amusement, sporting and photographic goods	2	--	--	--	--	--
32	Automotive	15	6,925.5	6,718.6	206.9	2	—
33	Chemicals, drugs and allied products	1	--	--	--	--	--
34	Coal and coke	1	--	--	--	--	--
35	Dry goods and apparel	4	--	--	--	--	--
36	Electrical goods	7	2,447.6	2,432.6	15.0	5	—
37	Electrical merchandise (general line)	3	715.6	715.6	—	3	—
38	Other	4	1,732.0	1,717.0	15.0	2	—
39	Food products (except groceries) and tobacco	10	8,490.5	8,490.5	—	6	—
40	Confectionery, soft drinks and tobacco	5	6,065.5	6,065.5	—	1	—
41	Other	5	2,425.0	2,425.0	—	5	—
42	Furniture and house furnishings	2	--	--	--	--	--
43	General merchandise	3	--	--	--	--	--
44	Groceries and food specialties	4	9,704.1	9,704.1	—	—	—
45	Hardware	2	--	--	--	--	--
46	Jewellery	1	--	--	--	--	--
47	Lumber and building materials (other than metal)	7	943.3	636.4	306.9	2	—

TABLEAU 4. Commerce de gros par principal genre d'exploitation et par genre de commerce, cités de 30,000 et plus, 1951 -- suite

Employees — Employés		Payroll — Feuille de paye	Stocks on hand Dec. 31 — Stocks en magasin 31 déc.		Principal genre d'exploitation et genre de commerce	No
Minimum	Maximum		Owned — En propre	Held on consignment — En consignation		
		\$'000	\$'000	\$'000		
KITCHENER (population 44,867)						
737	820	2,208.8	3,301.1	29.0	Tous établissements	1
605	675	1,789.4	2,793.2	20.0	Grossistes réguliers, total	2
110	125	312.9	423.7	--	Automobiles	3
--	--	--	--	--	Mercerie et vêtement	4
147	158	515.6	652.6	20.0	Articles électriques	5
--	--	--	--	--	Produits alimentaires (sauf ceux d'épicerie) et tabac	6
--	--	--	--	--	Meubles et articles de ménage	7
88	93	206.6	339.8	--	Épiceries et spécialités alimentaires	8
61	67	190.6	395.1	--	Quincaillerie	9
61	67	190.6	395.1	--	Quincaillerie (assortiment complet)	10
44	53	142.9	184.8	--	Bois d'oeuvre et matériaux de construction (autres qu'en métal)	11
23	27	67.3	57.6	--	Machinerie, équipement et fournitures	12
--	--	--	--	--	Papier et produits du papier	13
--	--	--	--	--	Équipement et fournitures de plomberie et chauffage	14
21	27	54.9	247.0	--	Matières de rebut (y compris les métaux de rebut).....	15
8	14	15.9	15.1	--	Vieilleries et rebuts, (assortiment complet).....	16
13	13	39.0	231.9	--	Métaux de rebut.....	17
45	56	93.5	69.0	--	Tous autres genres de commerce	18
39	43	115.3	268.5	--	Dépôts d'essence, total	19
39	43	115.3	268.5	--	Pétrole et ses dérivés	20
90	99	298.1	233.5	--	Succursales et bureaux de vente des manufacturiers, total	21
--	--	--	--	--	Produits alimentaires (sauf ceux d'épicerie) et tabac	22
--	--	--	--	--	Meubles et articles de ménage	23
--	--	--	--	--	Épiceries et spécialités alimentaires	24
28	28	64.1	102.3	--	Bois d'oeuvre et matériaux de construction (autres qu'en métal)	25
38	41	143.7	95.3	--	Machinerie, équipement et fournitures	26
7	9	39.2	.4	--	Papier et produits du papier	27
3	3	6.0	5.9	8.0	Autres genres d'exploitation, total	28
LONDON (population 95,343)						
2,312	2,682	6,998.9	11,422.7	440.2	Tous établissements	29
1,150	1,316	3,125.0	6,098.3	28.1	Grossistes réguliers, total	30
--	--	--	--	--	Articles de récréation, de sport et de photographie	31
216	237	562.0	1,017.9	9.0	Automobiles	32
--	--	--	--	--	Produits chimiques, pharmaceutiques et connexes	33
--	--	--	--	--	Charbon et coke	34
--	--	--	--	--	Mercerie et vêtement	35
77	94	210.3	554.4	18.8	Articles électriques	36
45	56	102.5	281.5	--	Articles électriques (assortiment complet).....	37
32	38	107.8	272.9	18.8	Autres	38
136	161	346.9	366.6	--	Produits alimentaires (sauf ceux d'épicerie) et tabac	39
77	94	183.3	283.5	--	Confiserie, liqueurs et tabac	40
59	67	163.6	83.1	--	Autres	41
--	--	--	--	--	Meubles et articles de ménage	42
--	--	--	--	--	Marchandise générale	43
156	167	377.9	852.2	--	Épiceries et spécialités alimentaires	44
--	--	--	--	--	Quincaillerie	45
--	--	--	--	--	Bijouterie	46
27	36	63.7	113.9	--	Bois d'oeuvre et matériaux de construction (autres qu'en métal)	47

TABLE 4. Wholesale trade, by major type of operation and kind of business
for cities of 30,000 population or over, 1951 - Continued

No.	Major type of operation and kind of business	Number of establishments — Nombre d'établissements	Sales - Ventas			Working proprietors — Propriétaires actifs	
			Total	On own account — Propre compte	On commission — A commission	Male — Hommes	Female — Femmes
			\$'000	\$'000	\$'000		
LONDON—Con.							
Wholesalers proper—Con.							
1	Machinery, equipment and supplies	21	2,630.3	2,595.5	34.8	5	—
Commercial machinery, equipment and supplies:							
2	Office machines and equipment	6	309.9	309.9	—	2	—
3	Other	3	307.0	307.0	—	1	—
4	Industrial machinery, equipment and supplies	7	689.3	654.5	34.8	2	—
5	Other	5	1,324.1	1,324.1	—	—	—
6	Metals and metal work	2	--	--	--	--	--
7	Paper and paper products	7	2,622.3	2,607.3	15.0	1	—
8	Plumbing and heating equipment and supplies	4	1,342.1	1,342.1	—	2	—
9	Waste materials (including scrap metal)	5	1,530.8	1,530.8	—	7	—
10	Other kinds of business	6	800.4	800.1	.3	2	—
11	Petroleum bulk tank stations, total	14	11,571.4	11,396.4	175.0	2	—
12	Petroleum and petroleum products	14	11,571.4	11,396.4	175.0	2	—
13	Assemblers of primary products, total	7	2,689.2	2,589.2	100.0	10	—
14	Farm products (raw materials)	1	--	--	--	--	--
15	Farm supplies	2	--	--	--	--	--
16	Food products (except groceries) and tobacco	4	1,590.2	1,490.2	100.0	8	—
17	Manufacturers' sales branches and offices, total	58	56,621.7	56,454.0	167.7	—	—
18	Automotive	4	6,003.3	6,003.3	—	—	—
19	Chemicals, drugs and allied products	1	--	--	--	--	--
20	Electrical goods	5	9,311.4	9,173.7	137.7	—	—
21	Farm products (raw materials)	1	--	--	--	--	--
22	Food products (except groceries) and tobacco	6	7,147.1	7,147.1	—	—	—
23	Furniture and house furnishings	4	611.1	581.1	30.0	—	—
24	Groceries and food specialties	6	8,745.4	8,745.4	—	—	—
25	Lumber and building materials (other than metal)	3	228.5	228.5	—	—	—
26	Construction and building materials: Paints, glass and decorators' supplies	3	228.5	228.5	—	—	—
27	Machinery, equipment and supplies	13	11,016.8	11,016.8	—	—	—
28	Commercial machinery, equipment and supplies'	8	1,099.4	1,099.4	—	—	—
29	Other	5	9,917.4	9,917.4	—	—	—
30	Metals and metal work	3	--	--	--	--	--
31	Paper and paper products	4	1,796.0	1,796.0	—	—	—
32	Plumbing and heating equipment and supplies	4	2,944.8	2,944.8	—	—	—
33	Other kinds of business	4	664.6	664.6	—	—	—
34	Agents and brokers, total	9	11,456.7	1,536.9	9,919.8	4	1
35	Dry goods and apparel	1	--	--	--	--	--
36	Electrical goods	1	--	--	--	--	--
37	Groceries and food specialties	3	4,472.5	228.1	4,244.4	1	1
38	Hardware	1	--	--	--	--	--
39	Lumber and building materials (other than metal)	1	--	--	--	--	--
40	Petroleum and petroleum products	1	--	--	--	--	--
41	Other kinds of business	1	--	--	--	--	--
42	Other types of operation, total	1	--	--	--	--	--

TABLEAU 4. Commerce de gros par principal genre d'exploitation et par genre de commerce, cités de 30,000 et plus, 1951 — suite

Employees Employés		Payroll Feuille de paye	Stocks on hand Dec. 31 Stocks en magasin 31 déc.		Principal genre d'exploitation et genre de commerce	No
Minimum	Maximum		Owned En propre	Held on consignment En consignation		
		\$'000	\$'000	\$'000		
LONDON — fin						
					Grossistes réguliers — fin	
85	100	237.1	408.8	—	Machinerie, équipement et fournitures	1
					Machinerie, équipement et fournitures commerciaux:	
26	30	50.7	102.3	—	Machines et équipement de bureau	2
10	11	20.8	56.9	—	Autres	3
23	28	66.0	73.8	1.3	Machinerie, équipement et fournitures industriels	4
26	31	99.6	175.8	—	Autres	5
--	--	--	--	--	Métaux et métaux ouvrés	6
46	58	165.9	334.3	—	Papier et produits du papier	7
22	22	45.6	178.3	—	Équipement et fournitures de plomberie et chauffage	8
42	67	110.4	42.1	—	Matières de rebut (y compris les métaux de rebut)	9
32	36	78.2	59.3	—	Tous autres genres de commerce	10
321	352	1,117.3	847.0	10.7	Dépôts d'essence, total	11
321	352	1,117.3	847.0	10.7	Pétrole et ses dérivés	12
39	54	110.6	221.3	—	Rassembleurs de produits primaires, total	13
--	--	--	--	--	Produits agricoles (bruts)	14
--	--	--	--	--	Fournitures agricoles	15
25	32	74.4	13.6	—	Produits alimentaires (sauf ceux d'épicerie) et tabac	16
647	738	2,117.3	3,947.1	15.1	Succursales et bureaux de vente des manufacturiers, total	17
77	91	308.4	958.6	—	Automobiles	18
--	--	--	--	--	Produits chimiques, pharmaceutiques et connexes	19
73	91	239.3	677.1	15.1	Articles électriques	20
--	--	--	--	--	Produits agricoles (bruts)	21
69	85	241.4	372.8	—	Produits alimentaires (sauf ceux d'épicerie) et tabac	22
9	12	26.2	5.8	—	Meubles et articles de ménage	23
78	81	190.5	436.1	—	Épiceries et spécialités alimentaires	24
8	9	22.9	34.5	—	Bois d'oeuvre et matériaux de construction (autres qu'en métal)	25
8	9	22.9	34.5	—	Matériaux de construction:	
					Peintures, vitre et accessoires de décorateurs	26
188	212	622.1	858.5	—	Machinerie, équipement et fournitures	27
63	71	221.8	118.8	—	Machinerie, équipement et fournitures commerciaux	28
125	141	400.3	739.7	—	Autres	29
--	--	--	--	--	Métaux et métaux ouvrés	30
21	22	89.9	11.2	—	Papier et produits du papier	31
23	27	110.0	209.6	—	Équipement et fournitures de plomberie et chauffage	32
27	29	94.7	46.0	—	Tous autres genres de commerce	33
126	190	432.5	281.6	385.3	Agents et courtiers, total	34
--	--	--	--	--	Mercerie et vêtement	35
--	--	--	--	--	Articles électriques	36
4	4	16.3	12.5	69.8	Épiceries et spécialités alimentaires	37
--	--	--	--	--	Quincaillerie	38
--	--	--	--	--	Bois d'oeuvre et matériaux de construction (autres qu'en métal)	39
--	--	--	--	--	Pétrole et ses dérivés	40
--	--	--	--	--	Tous autres genres de commerce	41
--	--	--	--	--	Autres genres d'exploitation, total	42

TABLE 4. Wholesale trade, by major type of operation and kind of business
for cities of 30,000 population or over, 1951 - Continued

No.	Major type of operation and kind of business	Number of establishments — Nombre d'établissements	Sales - Ventas			Working proprietors — Propriétaires actifs	
			Total	On own account — Propre compte	On commission — A commission	Male — Hommes	Female — Femmes
			\$'000	\$'000	\$'000		
MONTREAL (population 1,021,520)							
1	All establishments.....	2,799	3,116,851.4	2,599,277.2	517,574.2	1,427	36
2	Wholesalers proper, total	1,943	1,291,098.5	1,294,846.3	26,252.2	1,141	31
3	Amusement, sporting and photographic goods	42	7,964.6	7,761.4	203.2	20	1
	Amusement and sporting goods:						
4	Sporting goods (general line)	8	1,386.9	1,309.2	87.7	4	1
5	Toys, novelties and fireworks	17	2,907.0	2,904.2	2.8	11	—
6	Other amusement and sporting goods	6	589.2	476.5	112.7	2	—
7	Photographic equipment and supplies	11	3,071.5	3,071.5	—	3	—
8	Automotive	71	25,334.5	25,310.6	23.9	49	—
	Automotive equipment, parts and accessories:						
9	Automotive parts and accessories	57	17,413.3	17,389.4	23.9	43	—
10	Tires and tubes	5	1,352.4	1,352.4	—	2	—
11	Other automotive equipment	4	802.4	802.4	—	2	—
12	Motor vehicles	5	5,766.4	5,766.4	—	2	—
13	Beer, wine and distilled spirits	1	--	--	--	--	--
14	Chemicals, drugs and allied products	101	51,376.4	49,843.7	1,532.7	37	2
15	Industrial chemicals	21	17,049.0	16,388.5	660.5	3	—
	Drugs and drug sundries:						
16	Drugs and patent medicines (specialty lines)	22	10,032.5	10,026.5	6.0	6	1
17	Other	18	11,196.0	10,890.7	305.3	5	—
18	Soaps and toilet preparations	15	1,889.0	1,657.7	231.3	10	1
19	Other chemicals, drugs and allied products	25	11,209.9	10,880.3	329.6	13	—
20	Coal and coke	17	93,655.8	93,236.3	419.5	2	—
21	Dry goods and apparel	446	132,399.4	130,832.8	1,566.6	295	10
	Clothing and furnishings:						
22	Clothing and/or furnishings (general line)	50	12,013.1	11,896.5	116.6	27	1
23	Clothing, men's and boys'	14	4,085.0	3,945.0	140.0	10	—
24	Furnishings, men's and boys'	14	4,563.8	4,491.9	71.9	14	—
25	Clothing, women's	22	2,314.4	2,264.4	50.0	10	2
26	Furs and fur clothing	66	8,383.9	8,225.0	158.9	60	—
27	Millinery and millinery supplies	20	3,015.0	3,001.2	13.8	10	2
28	Shoes and other footwear	11	10,077.3	10,077.3	—	7	—
29	Other	10	1,193.6	1,193.6	—	4	—
30	Dry goods (general line)	20	21,163.9	21,043.9	120.0	19	—
31	Piece goods	166	55,391.6	54,719.0	672.6	89	5
	Other dry goods						
32	Notions	19	3,593.7	3,593.7	—	21	—
33	Miscellaneous dry goods (n.e.c.)	34	6,604.1	6,381.3	222.8	24	—
34	Electrical goods	94	48,456.2	47,002.0	1,454.2	47	1
35	Electrical merchandise (general line)	17	9,988.7	9,842.4	146.3	13	—
	Household electrical appliances:						
36	Electrical appliances (general line)	17	6,218.5	5,869.3	349.2	10	1
37	Radios and television sets and equipment	15	2,751.2	2,751.2	—	5	—
38	Other household electrical appliances (specialty lines)	7	2,800.0	2,797.7	2.3	4	—
	Wiring supplies, construction materials, apparatus and equipment:						
39	Wiring supplies and construction materials	26	23,366.3	22,674.8	691.5	10	—
40	Electrical apparatus and equipment	8	1,711.5	1,446.6	264.9	3	—
41	Other electrical specialties	4	1,620.0	1,620.0	—	2	—
42	Farm products (raw materials)	11	39,815.9	39,815.9	—	6	—
43	Hides, skins, raw furs and wool	7	4,754.0	4,754.0	—	4	—
44	Other	4	35,061.9	35,061.9	—	2	—
45	Farm supplies	5	6,442.0	6,442.0	—	3	—
46	Food products (except groceries) and tobacco	180	209,340.5	206,914.2	2,426.3	156	1
	Confectionery, soft drinks and tobacco:						
47	Confectionery	7	791.6	791.6	—	10	—
48	Soft drinks	3	314.4	314.4	—	2	—
49	Tobacco and confectionery	33	28,689.6	28,689.6	—	31	—
50	Cigars, cigarettes and tobacco	10	51,316.5	48,890.2	2,426.3	6	—
	Dairy and poultry products:						
51	Dairy products	15	30,103.2	30,103.2	—	8	—
52	Other	11	10,606.0	10,606.0	—	14	—
53	Fish and sea foods	6	3,202.8	3,202.8	—	—	—
	Fruits and vegetables (fresh):						
54	Fruits and vegetables (general line)	33	20,662.2	20,662.2	—	25	1
55	Fruits	13	12,987.0	12,987.0	—	14	—
56	Vegetables	11	3,895.2	3,895.2	—	5	—
57	Meats and meat products	25	33,509.7	33,509.7	—	24	—
58	Other	13	13,262.3	13,262.3	—	17	—

TABLEAU 4. Commerce de gros par principal genre d'exploitation et par genre de commerce, cités de 30,000 et plus, 1951 - suite

Employees — Employés		Payroll — Feuille de paye	Stocks on hand Dec. 31 — Stocks en magasin 31 déc.		Principal genre d'exploitation et genre de commerce	No
Minimum	Maximum		Owned — En propre	Held on consignment — En consignation		
		\$'000	\$'000	\$'000		
MONTREAL (population 1,021,520)						
31,608	37,314	102,662.1	195,304.4	9,436.0	Tous établissements.....	1
20,100	23,849	62,104.8	130,976.5	1,061.9	Grossistes réguliers, total.....	2
291	376	872.8	1,498.5	58.7	Articles de récréation, de sport et de photographie.....	3
54	56	115.0	271.2	—	Articles de récréation et de sport:	
88	137	345.1	394.8	—	Articles de sport (assortiment complet).....	4
16	27	55.8	287.4	58.7	Jouets, nouveautés et pièces pyrotechniques.....	5
133	156	356.9	545.1	—	Autres articles de récréation et de sport.....	6
901	1,009	2,631.6	4,847.1	1.9	Équipement et fournitures photographiques.....	7
701	764	1,985.0	2,863.1	1.9	Automobiles.....	8
38	49	70.8	315.0	—	Équipement pièces et accessoires d'automobile:	
29	35	121.4	181.7	—	Pièces et accessoires d'automobile.....	9
133	161	454.4	1,487.3	—	Pneus et chambres à air.....	10
--	--	--	--	--	Autre équipement d'automobile.....	11
1,480	1,681	4,531.9	5,906.4	116.7	Véhicules automobiles.....	12
408	463	1,473.8	1,323.7	21.0	Bière, vin et spiritueux distillés.....	13
302	361	877.1	1,534.8	—	Produits chimiques, pharmaceutiques et connexes.....	14
476	541	1,279.5	1,808.8	25.6	Produits chimiques industriels.....	15
92	96	268.2	276.1	26.8	Drogues et articles pharmaceutiques divers:	
202	220	633.3	963.0	43.3	Drogues et médicaments brevetés (spécialités).....	16
348	452	1,509.1	6,039.3	—	Autres.....	17
2,608	3,235	8,516.9	23,001.6	123.5	Savons et préparations de toilette.....	18
359	484	975.9	2,448.7	—	Autres produits chimiques, pharmaceutiques et connexes.....	19
114	173	338.6	758.2	—	Charbon et coke.....	20
53	60	147.1	702.3	—	Mercerie et vêtement.....	21
101	142	268.5	545.6	—	Vêtements et accessoires:	
137	219	467.9	1,845.6	37.9	Vêtements et accessoires (assortiment complet).....	22
122	151	291.2	457.7	7.0	Vêtements d'homme et de garçon.....	23
225	260	773.3	1,400.9	—	Accessoires de vêtements d'homme et de garçon.....	24
51	72	153.9	365.1	—	Vêtements de femme.....	25
424	459	1,530.5	2,906.6	—	Fourrures et vêtements de fourrure.....	26
712	820	2,711.9	10,112.2	76.5	Chapeaux et garnitures de chapeaux.....	27
158	200	363.3	582.3	—	Chaussures de tous genres.....	28
152	195	494.8	876.4	2.1	Autres.....	29
1,185	1,356	3,374.6	6,198.3	359.1	Merceries (assortiment complet).....	30
337	377	922.4	1,938.6	20.4	Marchandises à la pièce.....	31
168	195	472.6	706.2	60.0	Autres merceries:	
99	124	301.5	677.4	—	Menues merceries.....	32
66	80	226.0	427.8	—	Merceries diverses (n.a.s.).....	33
411	446	1,075.8	2,085.0	278.7	Articles électriques.....	34
70	89	155.1	184.1	—	Articles électriques (assortiment complet).....	35
34	45	221.2	179.2	—	Appareils électriques de ménage:	
65	88	220.1	2,178.8	—	Appareils électriques (assortiment complet).....	36
39	54	116.5	693.2	—	Appareils et accessoires de radio et télévision.....	37
28	34	103.6	1,485.6	—	Autres appareils électriques de ménage.....	38
51	77	146.9	224.9	—	Matériel d'installation et de construction électriques, appareils et équipement:	
1,948	2,330	5,294.1	13,659.5	—	Matériel d'installation et de construction électriques.....	39
24	33	35.4	43.2	—	Appareils et équipement électriques.....	40
16	25	43.1	9.4	—	Autres spécialités électriques.....	41
329	376	941.2	1,436.1	—	Produits agricoles (bruts).....	42
219	235	750.9	4,803.7	—	Peaux, fourrures brutes et laine.....	43
154	181	566.1	2,455.6	—	Autres.....	44
160	199	271.7	966.6	—	Fournitures agricoles.....	45
64	85	161.1	296.2	—	Produits alimentaires (sauf ceux d'épicerie) et tabac.....	46
334	431	781.3	476.8	—	Confiserie, liqueurs douces et tabac:	
59	77	201.9	131.3	—	Confiserie.....	47
66	80	157.1	125.1	—	Liqueurs douces.....	48
384	452	1,005.2	1,517.7	—	Tabac et confiserie.....	49
139	156	379.1	1,398.6	—	Cigares, cigarettes et tabac.....	50
					Produits laitiers et de basse-cour:	
					Produits laitiers.....	51
					Autres.....	52
					Poisson et aliments d'origine marine.....	53
					Fruits et légumes frais:	
					Fruits et légumes (assortiment complet).....	54
					Fruits.....	55
					Légumes.....	56
					Viandes et produits de la viande.....	57
					Autres.....	58

TABLE 4. Wholesale trade, by major type of operation and kind of business for cities of 30,000 population or over, 1951 - Continued

No.	Major type of operation and kind of business	Number of establishments — Nombre d'établissements	Sales - Ventes			Working proprietors — Propriétaires actifs	
			Total	On own account — Propre compte	On commission — A commission	Male — Hommes	Female — Femmes
			\$'000	\$'000	\$'000		
MONTREAL—Con.							
Wholesalers proper—Con:							
1	Forest products (except lumber)	2	--	--	--	--	--
2	Furniture and house furnishings	86	33,599.2	33,123.9	475.3	55	3
	House furnishings:						
3	China, glassware, crockery and pottery	16	7,724.1	7,703.8	20.3	8	--
4	Floor coverings	15	12,852.8	12,649.8	203.0	3	--
5	Household linens, draperies, etc.	17	4,804.4	4,603.4	201.0	12	--
6	Other	16	3,322.4	3,320.4	2.0	16	1
7	Other	22	4,895.5	4,846.5	49.0	16	2
8	General merchandise	47	33,482.9	32,581.8	901.1	28	--
9	Groceries and food specialties	73	98,972.3	89,997.4	8,974.9	40	2
10	Groceries (general line)	40	63,046.3	56,759.5	6,286.8	21	1
	Grocery specialties:						
11	Canned foods	10	14,127.0	11,865.5	2,261.5	4	--
12	Coffee, tea, spices and cocoa	10	1,465.9	1,465.9	--	9	1
13	Other grocery specialties	7	6,329.2	5,902.6	426.6	2	--
14	Other	6	14,003.9	14,003.9	--	4	--
15	Hardware	55	34,345.9	33,699.8	646.1	27	--
16	Hardware (general line)	40	32,140.0	31,493.9	646.1	17	--
17	Hardware (specialty line)	15	2,205.9	2,205.9	--	10	--
18	Jewellery	74	10,371.3	10,285.2	86.1	45	2
19	Jewellery (general line)	23	3,275.6	3,247.2	28.4	17	1
20	Jewellery (specialty line)	46	6,770.5	6,712.8	57.7	23	1
21	Watch materials, jewellers' tools and supplies	5	325.2	325.2	--	5	--
22	Leather and leather goods	25	3,534.3	3,276.8	257.5	15	--
23	Leather and leather goods (general line)	11	1,367.8	1,307.3	60.5	4	--
24	Leather and shoe findings	14	2,166.5	1,969.5	197.0	11	--
25	Lumber and building materials (other than metal)	79	52,911.1	51,286.2	1,624.9	32	--
	Construction and building materials:						
26	Building materials (general line)	13	13,037.7	12,394.7	643.0	1	--
27	Glass	2	2,498.5	1,894.7	603.8	6	--
28	Paints, varnishes, lacquers and enamels	10	1,586.5	1,586.5	--	5	--
29	Insulation, siding and/or roofing materials	6	1,875.0	1,867.6	7.4	5	--
30	Other	5	1,602.6	1,602.6	--	--	--
	Lumber and millwork:						
31	Lumber	30	27,576.8	27,257.5	319.3	13	--
32	Lumber and millwork	7	4,734.0	4,682.6	51.4	2	--
33	Machinery, equipment and supplies	264	113,305.2	108,885.3	4,419.9	100	4
	Commercial machinery, equipment and supplies:						
34	Commercial refrigeration equipment and supplies	6	2,520.7	2,120.7	400.0	1	--
35	Hotel and restaurant equipment and supplies (non-food)	13	2,758.4	2,758.4	--	11	1
36	Office machines and equipment	27	3,768.4	3,766.1	2.3	15	--
37	Store machines and fixtures	9	1,087.8	1,087.8	--	4	2
38	Other commercial machinery and equipment	4	694.4	694.4	--	2	--
	Industrial machinery, equipment and supplies:						
39	Industrial machinery, equipment and supplies (general line)	10	17,939.2	16,164.2	1,775.0	4	--
40	Bottles and bottling machinery	4	1,753.5	1,685.5	68.0	1	--
41	Machine tools	12	6,567.5	6,092.7	474.8	4	--
42	Oil well and oil refining machinery and equipment	3	1,275.0	1,275.0	--	1	--
43	Power house and power transmission equipment	7	2,515.5	2,284.1	231.4	--	--
44	Printers' and lithographers' machinery, equipment and supplies	5	1,817.8	1,817.8	--	--	--
45	Textile machinery, equipment and supplies	6	1,422.1	1,422.1	--	2	--
46	Miscellaneous industrial machinery, equipment and supplies	43	11,134.5	10,659.6	474.9	14	--
47	Industrial machinery, used	4	447.4	442.4	5.0	3	--
48	Other	4	981.9	869.2	112.7	3	--
	Professional equipment and supplies:						
49	Church equipment and religious goods	10	3,102.5	3,102.5	--	7	--
50	Scientific and laboratory equipment and supplies	6	3,341.4	3,335.8	5.6	2	--
51	Surgical, medical and hospital equipment and supplies	7	1,273.0	1,273.0	--	2	--
52	Other professional equipment and supplies	7	1,799.0	1,796.7	2.3	5	--
53	Other	6	2,157.6	2,157.6	--	--	--
	Service equipment and supplies:						
54	Barber and beauty parlour equipment and supplies	9	718.5	580.8	137.7	6	--
55	Fire protection equipment and supplies	7	1,021.8	1,021.8	--	--	--
56	Motion picture apparatus and supplies	6	1,773.9	1,773.9	--	1	--
57	Other service equipment and supplies	4	681.5	681.5	--	2	--
58	Other	5	1,034.9	1,034.9	--	--	--
	Transportation equipment and supplies:						
59	Marine equipment and supplies	11	2,540.1	2,520.1	20.0	7	--
60	Railroad equipment and supplies	9	12,175.3	11,935.6	239.7	--	--
61	Other	9	12,129.2	11,729.2	400.0	2	--
62	Other	11	12,872.4	12,801.9	70.5	1	1

TABLEAU 4. Commerce de gros par principal genre d'exploitation et par genre de commerce, cités de 30,000 et plus, 1951 - suite

Employees — Employés		Payroll — Feuille de paye	Stocks on hand Dec. 31 — Stocks en magasin 31 déc.		Principal genre d'exploitation et genre de commerce	No
Minimum	Maximum		Owned — En propre	Held on consignment — En consignation		
		\$'000	\$'000	\$'000		
MONTREAL—suite						
--	--	--	--	--	Grossistes réguliers—suite	
					Produits forestiers (sauf le bois d'oeuvre)	1
760	934	2,660.7	6,454.0	6.9	Meubles et articles de ménage	2
					Articles de ménage:	
315	371	1,054.8	1,452.4	6.0	Porcelaine, verrerie, faïence, poterie	3
178	208	862.3	2,862.2	—	Couvertures de plancher	4
98	119	221.2	1,170.8	—	Lingerie de ménage, draperies, etc.	5
48	83	353.8	337.7	.9	Autres	6
121	153	368.6	630.9	—	Autres	7
633	764	1,864.1	5,373.9	—	Marchandise générale	8
1,182	1,353	2,978.2	7,370.8	32.5	Épiceries et spécialités alimentaires	9
843	979	2,084.2	5,017.6	32.5	Épiceries (assortiment complet)	10
					Spécialités alimentaires:	
65	82	225.4	1,189.6	—	Conserves alimentaires	11
31	41	71.9	330.1	—	Café, thé, épices et cacao	12
117	120	275.7	500.6	—	Autres spécialités alimentaires	13
126	131	321.0	332.9	—	Autres	14
1,156	1,282	3,120.9	6,783.2	13.7	Quincaillerie	15
1,077	1,170	2,890.4	6,333.7	13.7	Quincaillerie (assortiment complet)	16
79	92	230.5	449.5	—	Spécialités de quincaillerie	17
347	418	1,066.8	2,985.6	1.0	Bijouterie	18
115	139	339.5	976.4	1.0	Bijouterie (assortiment complet)	19
211	250	663.9	2,069.9	—	Spécialités de bijouterie	20
21	29	63.4	39.3	—	Pièces de montre, instruments et fournitures de bijoutier	21
92	113	480.3	615.8	12.0	Cuir et articles de cuir	22
43	58	95.5	175.2	.5	Cuir et articles de cuir (assortiment complet)	23
49	55	384.8	440.6	11.5	Cuir et crépins	24
971	1,171	2,794.6	5,390.3	9.0	Bois d'oeuvre et matériaux de construction (autres qu'en métal)	25
					Matériaux de construction:	
278	345	680.9	729.4	—	Matériaux de construction (assortiment complet)	26
168	184	302.0	383.1	—	Vitre	27
53	59	150.0	153.1	—	Peintures, vernis, laques et émaux	28
26	39	98.3	281.3	—	Matériaux d'isolation, de revêtement extérieur et de toiture	29
33	44	133.8	185.5	—	Autres	30
					Bois d'oeuvre et bois ouvré:	
331	395	1,140.9	3,066.9	—	Bois d'oeuvre	31
82	105	288.7	591.0	9.0	Bois d'oeuvre et bois ouvré	32
3,119	3,723	10,456.0	16,371.6	269.9	Machinerie, équipement et fournitures	33
					Machinerie, équipement et fournitures commerciaux:	
65	72	235.6	260.4	—	Équipement et fournitures de réfrigération commerciaux	34
89	107	298.8	557.3	—	Équipement et fournitures (non pour les aliments) d'hôtel et restaurant	35
236	275	696.7	949.2	—	Machines et équipement de bureau	36
46	55	143.7	176.2	—	Machines et fournitures de magasin	37
43	60	167.7	150.3	—	Autres machineries et équipements commerciaux	38
					Machinerie, équipement et fournitures industriels:	
433	482	1,590.5	1,951.1	4.5	Machinerie, équipement et fournitures industriels (assortiment complet)	39
44	62	175.3	194.6	—	Bouteilles et outillage d'embouteillage	40
143	159	575.7	644.7	210.0	Machines-outils	41
23	35	95.1	111.1	—	Machinerie et équipement pour les puits et le raffinage du pétrole	42
76	97	289.0	314.4	2.2	Équipement d'usines génératrices et de transmission d'énergie	43
49	58	172.0	165.2	—	Machinerie, équipement et fournitures d'imprimerie et de lithographie	44
32	40	99.0	312.3	—	Machinerie, équipement et fournitures de filatures	45
283	338	946.5	1,279.4	1.8	Machinerie, équipement et fournitures industriels divers	46
13	13	30.4	84.6	—	Machinerie industrielle usagée	47
25	28	79.1	55.6	—	Autres	48
					Équipement et fournitures professionnels:	
224	256	561.0	741.6	—	Équipement d'église et articles religieux	49
138	153	391.5	688.2	.8	Équipement et fournitures scientifiques et de laboratoire	50
41	56	187.4	180.7	—	Équipement et fournitures chirurgicaux, médicaux et hospitaliers	51
51	67	128.0	364.4	—	Autres équipement et fournitures professionnels	52
111	115	295.5	442.7	—	Autres	53
					Équipement et fournitures d'établissements de service:	
43	50	114.9	150.8	33.0	Équipement et fournitures de salons de barbier et de coiffeuse	54
30	32	123.3	62.5	—	Équipement et fournitures de protection contre l'incendie	55
63	70	150.0	310.5	—	Équipement et fournitures de cinématographie	56
17	23	61.9	80.5	—	Autres équipements et fournitures de service	57
41	46	146.1	154.3	—	Autres	58
					Équipement et fournitures de transport:	
58	73	176.3	190.8	10.0	Équipement et fournitures de marine	59
145	155	553.2	1,884.5	2.5	Équipement et fournitures de chemin de fer	60
292	436	1,111.8	1,184.0	3.0	Autres	61
265	310	860.0	2,729.7	—	Autres	62

TABLE 4. Wholesale trade, by major type of operation and kind of business
for cities of 30,000 population or over, 1951 - Continued

No.	Major type of operation and kind of business	Number of establishments — Nombre d'établissements	Sales - Ventas			Working proprietors — Propriétaires actifs	
			Total	On own account — Propre compte	On commission — A commission	Male — Hommes	Female — Femmes
			\$'000	\$'000	\$'000		
MONTREAL—Con.							
Wholesalers proper—Con.							
1	Metals and metal work	32	115,277.8	114,975.4	302.4	12	—
2	Iron and steel (metals and metal work)	28	22,854.5	22,552.1	302.4	12	—
3	Non-ferrous metals and metal work	4	92,423.3	92,423.3	—	—	—
4	Paper and paper products	60	115,749.8	115,209.0	540.8	35	3
5	Newsprint	6	95,176.0	94,700.0	476.0	—	—
6	Stationery and stationery supplies	31	3,554.3	3,501.5	52.8	23	1
7	Wrapping paper and paper bags	8	3,921.2	3,921.2	—	5	1
8	Other paper and paper goods	8	2,080.8	2,068.8	12.0	3	1
9	Other	7	11,017.5	11,017.5	—	4	—
10	Petroleum and petroleum products	1	—	—	—	—	—
11	Plumbing and heating equipment and supplies	44	27,916.8	27,821.0	95.8	13	1
12	Plumbing equipment and supplies	14	6,099.5	6,099.5	—	5	—
13	Plumbing and heating equipment and supplies (general line)	15	18,447.7	18,353.3	94.4	4	1
14	Other	15	3,369.6	3,368.2	1.4	4	—
15	Waste materials (including scrap metal)	51	22,650.9	22,622.3	28.6	57	—
16	Junk and scrap (general line)	7	393.2	374.7	18.5	8	—
17	Scrap metal	26	16,970.7	16,970.7	—	31	—
18	Waste materials (other than scrap metal)	18	5,287.0	5,276.9	10.1	18	—
19	Other kinds of business	82	12,469.0	12,402.6	66.4	65	1
20	Books, periodicals and newspapers	10	3,764.7	3,764.7	—	9	1
21	Optical goods	4	461.8	461.8	—	1	—
22	Textiles and textile materials (other than dry goods):						
	Other textiles and textile materials (other than dry goods)	9	2,627.9	2,621.9	6.0	6	—
23	Second hand-goods (except machinery and automotive)	14	1,791.0	1,761.8	29.2	15	—
24	Miscellaneous kinds of business (n.e.c.)	45	3,823.6	3,792.4	31.2	34	—
25	Petroleum bulk tank stations, total	22	96,943.0	96,780.9	162.1	4	—
26	Petroleum and petroleum products	22	96,943.0	96,780.9	162.1	4	—
27	Assemblers of primary products, total	96	87,244.6	75,908.2	11,336.4	59	2
28	Farm products (raw materials)	29	30,371.3	29,076.8	1,294.5	15	1
29	Hides, skins, raw furs and wool	21	12,711.2	12,166.0	545.2	12	1
30	Other	8	17,660.1	16,910.8	749.3	3	—
31	Farm supplies	4	4,174.5	4,174.5	—	3	—
32	Food products (except groceries) and tobacco	63	52,698.8	42,656.9	10,041.9	41	1
	Dairy and poultry products:						
33	Poultry products	10	4,726.6	3,426.6	1,300.0	12	1
34	Other	6	2,623.7	2,339.6	284.1	3	—
35	Fish and sea foods	8	3,759.3	3,759.3	—	5	—
	Fruits and vegetables (fresh):						
36	Fruits and vegetables (general line)	22	23,627.7	16,499.9	7,127.8	15	—
37	Fruits	7	3,146.5	2,146.5	1,000.0	3	—
38	Vegetables	3	792.3	612.3	180.0	1	—
39	Meats and meat products	4	3,597.3	3,447.3	150.0	1	—
40	Other	3	10,425.4	10,425.4	—	1	—
41	Manufacturers' sales branches and offices, total	413	1,168,801.4	1,124,380.6	44,420.8	3	—
42	Amusement, sporting and photographic goods	4	3,010.0	3,010.0	—	—	—
43	Automotive	21	75,663.1	75,663.1	—	—	—
	Automotive equipment, parts and accessories:						
44	Automotive parts and accessories	6	2,939.9	2,939.9	—	—	—
45	Other	7	20,164.3	20,164.3	—	—	—
46	Motor vehicles	8	52,558.9	52,558.9	—	—	—
47	Beer, wine and distilled spirits	6	4,254.4	3,994.8	259.6	—	—
48	Chemicals, drugs and allied products	23	47,791.1	47,777.0	14.1	—	—
49	Industrial chemicals	9	15,786.8	15,786.8	—	—	—
50	Drugs and drug sundries	6	5,387.5	5,387.5	—	—	—
51	Soaps and toilet preparations	3	25,070.6	25,070.6	—	—	—
52	Other chemicals, drugs and allied products	5	1,546.2	1,532.1	14.1	—	—

TABLEAU 4. Commerce de gros par principal genre d'exploitation et par genre de commerce, cités de 30,000 et plus, 1951 - suite

Employees — Employés		Payroll — Feuille de paye	Stocks on hand Dec. 31 — Stocks en magasin 31 déc.		Principal genre d'exploitation et genre de commerce	No
Minimum	Maximum		Owned — En propre	Held on consignment — En consignation		
		\$'000	\$'000	\$'000		
MONTREAL - suite						
Grossistes réguliers - fin						
537	637	1,902.3	6,261.6	5.0	Métaux et métaux ouvrés	1
275	342	1,032.6	1,528.8	5.0	Fer et acier (métaux et ouvrages)	2
262	295	869.7	4,732.8	—	Métaux et métaux ouvrés non ferreux	3
911	1,043	2,804.4	2,864.6	—	Papier et produits du papier	4
189	213	721.8	454.7	—	Papier à journal	5
166	209	489.8	494.1	—	Papeteries et fournitures de papeterie	6
76	88	253.9	335.6	—	Papier d'emballage et ses produits	7
43	48	137.8	186.8	—	Autres papier et articles en papier	8
437	485	1,201.1	1,393.4	—	Autres	9
—	—	—	—	—	Pétrole et ses dérivés	10
685	769	2,376.6	3,405.8	—	Équipement et fournitures de plomberie et chauffage	11
105	122	354.1	836.7	—	Équipement et fournitures de plomberie	12
500	534	1,747.9	2,138.3	—	Équipement et fournitures de plomberie et chauffage (assortiment complet)	13
80	113	274.6	430.8	—	Autres	14
364	472	1,256.7	1,375.6	—	Matières de rebut (y compris les métaux de rebut)	15
8	9	10.0	73.6	—	Vieilleseries et rebuts (assortiment complet)	16
181	247	887.8	818.8	—	Métaux de rebut	17
175	216	358.9	483.2	—	Matières de rebut (autres que les métaux)	18
435	543	1,182.7	2,059.3	7.0	Tous autres genres de commerce	19
147	162	351.8	332.2	—	Livres, périodiques et journaux	20
38	61	121.2	87.5	—	Articles d'optique	21
39	55	142.3	593.6	—	Textiles et tissus (autres que merceries):	
57	63	123.9	209.0	—	Autres textiles et tissus (sauf merceries)	22
154	202	443.5	837.0	7.0	Marchandises d'occasion (sauf la machinerie et les véhicules automobiles)	23
				—	Divers genres de commerce (n.a.é.)	24
1,176	1,335	3,891.3	1,591.8	22.7	Dépôts d'essence, total	25
1,176	1,335	3,891.3	1,591.8	22.7	Pétrole et ses dérivés	26
851	1,093	2,498.1	4,834.9	9.9	Rassembleurs de produits primaires, total	27
193	246	650.5	2,578.9	1.7	Produits agricoles (bruts)	28
68	87	292.1	1,966.1	—	Peaux, fourrures brutes et laine	29
125	159	358.4	612.8	1.7	Autres	30
84	138	200.8	315.5	—	Fournitures agricoles	31
574	709	1,646.8	1,960.5	8.2	Produits alimentaires (sauf ceux d'épicerie) et tabac	32
57	68	143.1	183.2	—	Produits laitiers et de basse-cour:	
51	53	107.3	106.6	—	Produits de basse-cour	33
70	86	216.0	222.6	—	Autres	34
				—	Poisson et aliments d'origine marine	35
187	232	599.2	324.4	5.2	Fruits et légumes frais:	
34	44	104.2	36.2	—	Fruits et légumes (assortiment complet)	36
14	21	45.9	14.6	—	Fruits	37
37	37	66.9	94.4	—	Légumes	38
124	168	364.2	978.5	3.0	Viandes et produits de la viande	39
				—	Autres	40
7,974	9,000	28,156.2	53,218.7	430.4	Succursales et bureaux de vente des manufacturiers, total	41
56	71	217.0	394.4	—	Articles de récréation, de sport et de photographie	42
479	534	1,623.8	3,154.2	—	Automobiles	43
28	28	102.4	164.4	—	Équipement pièces et accessoires d'automobile:	
223	242	775.6	2,163.3	—	Pièces et accessoires d'automobile	44
228	264	745.8	826.5	—	Autres	45
				—	Véhicules automobiles	46
92	106	352.1	547.2	—	Bière, vin et spiritueux distillés	47
563	638	2,040.4	2,057.4	—	Produits chimiques, pharmaceutiques et connexes	48
129	142	534.6	915.9	—	Produits chimiques industriels	49
197	239	651.6	302.9	—	Drogues et articles pharmaceutiques divers	50
205	217	762.5	595.5	—	Savon et préparations de toilette	51
32	40	91.7	243.1	—	Autres produits chimiques, pharmaceutiques et connexes	52

TABLE 4. Wholesale trade, by major type of operation and kind of business for cities of 30,000 population or over, 1951 - Continued

No.	Major type of operation and kind of business	Number of establishments — Nombre d'établissements	Sales - Ventes			Working proprietors — Propriétaires actifs	
			Total	On own account — Propre compte	On commission — A commission	Male — Hommes	Female — Femmes
			\$'000	\$'000	\$'000		
MONTREAL - Con.							
Manufacturers' sales branches and offices - Con.							
1	Dry goods and apparel	71	134,734.1	130,509.2	4,224.9	2	—
Clothing and furnishings:							
2	Clothing and/or furnishings (general line)	6	4,201.1	3,009.1	1,192.0	—	—
3	Furnishings, men's and boys'	10	6,654.7	6,570.1	84.6	—	—
4	Clothing, women's	4	1,442.4	1,442.4	—	—	—
5	Hosiery, underwear and other women's apparel and accessories	11	7,769.8	6,920.5	849.3	—	—
6	Shoes and other footwear	8	4,198.5	3,718.7	479.8	—	—
7	Other	5	1,639.3	1,639.3	—	—	—
Other dry goods:							
8	Notions	7	3,106.3	3,106.3	—	—	—
9	Miscellaneous dry goods (n.e.c.)	7	28,608.7	26,989.5	1,619.2	—	—
10	Other	13	77,113.3	77,113.3	—	2	—
11	Electrical goods	32	54,260.9	53,535.2	725.7	—	—
12	Electrical merchandise (general line)	5	25,923.1	25,328.0	595.1	—	—
Household electrical appliances:							
13	Electrical appliances (general line)	4	7,779.9	7,779.9	—	—	—
14	Other	6	2,159.6	2,029.0	130.6	—	—
Wiring supplies, construction materials, apparatus and equipment:							
15	Wiring supplies and construction materials	7	5,533.9	5,533.9	—	—	—
16	Electrical apparatus and equipment	10	12,864.4	12,864.4	—	—	—
17	Farm products (raw materials)	2	—	—	—	—	—
18	Farm supplies	1	—	—	—	—	—
19	Food products (except groceries) and tobacco	15	26,837.2	23,489.6	3,347.6	—	—
20	Confectionery, soft drinks and tobacco	8	12,277.4	12,254.8	22.6	—	—
21	Other	7	14,559.8	11,234.8	3,325.0	—	—
22	Furniture and house furnishings	13	8,338.7	8,338.7	—	—	—
23	Groceries and food specialties	21	58,869.2	58,192.3	676.9	—	—
24	Hardware	3	2,226.0	2,141.0	85.0	—	—
25	Hardware (specialty line)	3	2,226.0	2,141.0	85.0	—	—
26	Jewellery	5	1,980.9	1,854.7	126.2	—	—
27	Leather and leather goods	6	4,678.0	4,561.7	116.3	—	—
28	Lumber and building materials (other than metal)	27	43,719.2	43,719.2	—	—	—
29	Machinery, equipment and supplies	81	80,600.6	79,952.1	648.5	1	—
Commercial machinery, equipment and supplies:							
30	Office machines and equipment	10	5,844.6	5,844.6	—	—	—
31	Other	5	3,056.2	3,056.2	—	—	—
Industrial machinery, equipment and supplies:							
32	Industrial machinery, equipment and supplies (general line)	10	17,343.7	17,343.7	—	—	—
33	Machine tools	4	1,818.9	1,596.9	222.0	—	—
34	Power house and power transmission equipment	4	4,184.1	4,148.0	36.1	—	—
35	Printers' and lithographers' machinery, equipment and supplies	8	3,025.5	3,025.5	—	—	—
36	Miscellaneous industrial machinery, equipment and supplies	19	23,049.0	22,674.1	374.9	—	—
37	Other	4	1,703.6	1,703.6	—	1	—
Service equipment and supplies:							
38	Fire protection equipment and supplies	4	1,893.3	1,877.8	15.5	—	—
39	Other	4	989.1	989.1	—	—	—
40	Transportation equipment and supplies	4	9,599.9	9,599.9	—	—	—
41	Other	5	8,092.7	8,092.7	—	—	—
42	Metals and metal work	22	340,521.4	307,768.5	32,752.9	—	—
43	Paper and paper products	33	229,466.0	229,420.6	45.4	—	—
44	Newsprint	6	171,985.7	171,985.7	—	—	—
45	Stationery and stationery supplies	7	2,050.6	2,005.7	44.9	—	—
46	Other paper and paper goods	14	19,497.7	19,497.2	.5	—	—
47	Other	6	35,932.0	35,932.0	—	—	—
48	Plumbing and heating equipment and supplies	15	21,057.3	19,727.6	1,329.7	—	—
49	Air-conditioning and ventilating equipment	4	2,587.3	1,257.6	1,329.7	—	—
50	Heating equipment and supplies	3	2,409.4	2,409.4	—	—	—
51	Plumbing equipment and supplies	3	3,556.2	3,556.2	—	—	—
52	Plumbing and heating equipment and supplies (general line)	5	12,504.4	12,504.4	—	—	—

TABLEAU 4. Commerce de gros par principal genre d'exploitation et par genre de commerce, cités de 30,000 et plus, 1951 - suite

Employees — Employés		Payroll — Feuille de paye	Stocks on hand Dec. 31 — Stocks en magasin 31 déc.		Principal genre d'exploitation et genre de commerce	No
Minimum	Maximum		Owned — En propre	Held on consignment — En consignation		
		\$'000	\$'000	\$'000		
MONTREAL—suite						
Succursales et bureau de vente des manufacturiers—suite						
912	1,002	3,327.5	7,989.7	52.6	Mercurie et vêtement	1
35	35	163.6	309.1	—	Vêtements et accessoires:	
95	114	433.6	638.3	—	Vêtements et accessoires (assortiment complet)	2
14	15	83.7	394.1	—	Accessoires de vêtements d'homme et de garçon	3
347	383	699.5	443.2	52.6	Vêtements de femme	4
52	55	195.4	296.0	—	Bas et chaussettes, sous-vêtements et autres vêtements de femme et accessoires de vêtements de femme.	5
15	15	105.8	11.3	—	Chaussures de tous genres	6
27	30	117.6	172.7	—	Autres	7
47	48	250.7	40.7	—	Autres merceries:	
280	307	1,277.6	5,684.3	—	Menues merceries	8
711	819	2,191.0	3,802.6	207.7	Merceries diverses (n.a.é)	9
305	346	918.4	1,810.1	207.7	Autres	10
139	158	372.9	970.6	—	Articles électriques	11
85	113	208.8	258.2	—	Articles électriques (assortiment complet)	12
90	99	316.3	239.8	—	Appareils électriques de ménage:	
92	103	376.6	523.9	—	Appareils électriques (assortiment complet)	13
--	--	--	--	--	Autres	14
--	--	--	--	--	Matériel d'installation et de construction électriques, appareils et équipement.	
476	573	1,394.5	1,015.0	116.6	Matériel d'installation et de construction électriques	15
205	253	587.4	527.7	—	Appareils et équipement électriques	16
271	320	807.1	487.3	116.6	Produits agricoles (bruts)	17
88	95	338.6	558.9	—	Fournitures agricoles	18
680	700	2,175.0	6,047.1	—	Produits alimentaires (sauf ceux d'épicerie) et tabac	19
14	15	72.9	398.2	—	Confiserie, liqueurs douces et tabac	20
14	15	72.9	398.2	—	Autres	21
25	27	82.0	80.4	5.7	Meubles et articles de ménage	22
20	20	136.9	130.6	2.3	Épicerie et spécialités alimentaires	23
794	918	2,888.9	2,195.2	—	Quincaillerie	24
1,512	1,726	5,247.1	5,638.9	3.5	Spécialités de quincaillerie	25
449	478	1,390.5	886.7	—	Bijouterie	26
119	126	622.8	197.5	—	Cuir et articles de cuir	27
232	268	875.3	1,265.3	—	Bois d'oeuvre et matériaux de construction (autres qu'en métal)	28
17	17	54.7	21.0	—	Machinerie, équipement et fournitures	29
39	56	181.2	31.3	—	Machinerie, équipement et fournitures commerciaux:	
93	101	260.7	483.1	—	Machines et équipement de bureau	30
308	344	916.2	1,132.2	3.5	Autres	31
19	26	171.8	12.4	—	Machinerie, équipement et fournitures industriels:	
35	38	139.1	411.9	—	Machinerie, équipement et fournitures industriels (assortiment com- plet).	32
22	22	62.0	113.1	—	Machines-outils	33
71	108	261.4	109.7	—	Équipement d'usines génératrices et de transmission d'énergie	34
108	142	311.4	974.7	—	Machinerie, équipement et fournitures d'imprimerie et de litho- graphie.	35
617	724	2,351.6	14,909.5	42.0	Machinerie, équipement et fournitures industriels divers	36
461	517	2,128.5	1,190.5	—	Autres	37
75	114	344.5	131.2	—	Équipement et fournitures d'établissements de service:	
51	54	250.7	66.2	—	Équipement et fournitures de protection contre l'incendie	38
128	135	550.7	842.9	—	Autres	39
207	214	982.6	150.2	—	Équipement et fournitures de transport	40
245	268	962.4	919.6	—	Autres	41
20	24	105.6	—	—	Métaux et métaux ouvrés	42
35	42	225.5	15.9	—	Papier et produits du papier	43
9	9	32.3	—	—	Papier à journal	44
181	193	599.0	903.7	—	Papeteries et fournitures de papeterie	45
				—	Autres papier et articles en papier	46
				—	Autres	47
				—	Équipement et fournitures de plomberie et chauffage	48
				—	Équipement de climatisation et de ventilation	49
				—	Équipement et fournitures de chauffage	50
				—	Équipement et fournitures de plomberie	51
				—	Équipement et fournitures de plomberie et chauffage (assortiment complet).	52

**TABLE 4. Wholesale trade, by major type of operation and kind of business
for cities of 30,000 population or over, 1951 - Continued**

No.	Major type of operation and kind of business	Number of establishments — Nombre d'établissements	Sales - Ventes			Working proprietors — Propriétaires actifs	
			Total	On own account — Propre compte	On commission — A commission	Male — Hommes	Female — Femmes
			\$'000	\$'000	\$'000		
MONTREAL - Con.							
Manufacturers' sales branches and offices - Con.							
1	Other kinds of business	12	13,507.1	13,439.1	68.0	—	—
2	Miscellaneous kinds of business (n.e.c.).....	12	13,507.1	13,439.1	68.0	—	—
3	Agents and brokers, total	325	472,763.9	37,361.2	435,402.7	220	3
4	Amusement, sporting and photographic goods	2	--	--	--	--	--
5	Automotive	7	3,084.0	464.5	2,619.5	4	—
6	Automotive equipment, parts and accessories: Automotive parts and accessories.....	7	3,084.0	464.5	2,619.5	4	—
7	Beer, wine and distilled spirits.....	3	2,342.1	1,869.3	472.8	1	—
8	Wines and distilled spirits	3	2,342.1	1,869.3	472.8	1	—
9	Chemicals, drugs and allied products.....	13	3,538.3	754.8	2,783.5	4	—
10	Drugs and drug sundries	6	2,992.7	699.7	2,293.0	1	—
11	Other	7	545.6	55.1	490.5	3	—
12	Dry goods and apparel.....	119	64,177.2	1,338.4	62,838.8	99	1
Clothing and furnishings:							
13	Clothing and/or furnishings (general line):.....	7	1,566.0	100.4	1,465.6	4	—
14	Clothing, men's and boys'	5	788.1	9	787.2	5	—
15	Furnishings, men's and boys'	4	8,578.1	16.1	8,562.0	1	—
16	Clothing, women's	11	2,228.8	59.4	2,169.4	7	1
17	Hosiery, underwear and other women's apparel and accessories.....	5	2,851.8	52.4	2,799.4	4	—
18	Shoes and other footwear	9	2,788.0	10.0	2,778.0	10	—
19	Other	5	775.0	10.0	765.0	7	—
20	Dry goods (general line)	8	3,426.3	201.7	3,224.6	5	—
21	Piece goods	52	35,264.8	759.7	34,505.1	47	—
Other dry goods:							
22	Notions	5	510.6	46.3	464.3	4	—
23	Miscellaneous dry goods (n.e.c.).....	8	5,399.7	81.5	5,318.2	5	—
24	Electrical goods.....	15	3,306.8	192.5	3,114.3	6	—
Wiring supplies, construction materials, apparatus and equipment:							
25	Wiring supplies and construction materials	4	1,843.4	170.9	1,672.5	1	—
26	Electrical apparatus and equipment	3	238.0	—	238.0	1	—
27	Other	8	1,225.4	21.6	1,203.8	4	—
28	Farm products (raw materials)	5	82,760.9	56.2	82,704.7	2	—
29	Food products (except groceries) and tobacco	21	13,046.3	545.2	12,501.1	19	1
Confectionery, soft drinks and tobacco:							
30	Confectionery	3	631.5	57.4	574.1	3	—
31	Tobacco and confectionery.....	3	3,072.3	135.2	2,937.1	2	—
32	Fruits and vegetables (fresh).....	10	7,672.2	127.2	7,545.0	10	—
33	Other	5	1,670.3	225.4	1,444.9	4	1
34	Forest products (except lumber)	1	--	--	--	--	--
35	Furniture and house furnishings	12	4,931.7	76.2	4,855.5	13	1
36	General merchandise	12	13,527.8	2,725.9	10,801.9	5	—
37	Groceries and food specialties	12	19,903.9	3,566.7	16,337.2	10	—
38	Hardware	18	8,568.1	664.9	7,903.2	13	—
39	Hardware (general line).....	13	7,400.6	477.7	6,922.9	11	—
40	Hardware (specialty line).....	5	1,167.5	187.2	980.3	2	—
41	Jewellery.....	5	1,118.7	237.2	881.5	3	—
42	Leather and leather goods	4	5,091.5	1,404.4	3,687.1	5	—
43	Lumber and building materials (other than metal).....	9	10,858.2	2,543.8	8,314.4	4	—
44	Construction and building materials	4	1,774.8	113.3	1,661.5	3	—
45	Lumber and millwork	5	9,083.4	2,430.5	6,652.9	1	—

TABLEAU 4. Commerce de gros par principal genre d'exploitation et par genre de commerce, cités de 30,000 et plus, 1951 - suite

Employees — Employés		Payroll — Feuille de paye	Stocks on hand Dec. 31 — Stocks en magasin 31 déc.		Principal genre d'exploitation et genre de commerce	No
Minimum	Maximum		Owned — En propre	Held on consignment — En consignation		
		\$'000	\$'000	\$'000		
MONTREAL—suite						
					Succursales et bureaux de vente des manufacturiers—fin	
202	212	537.4	897.4	—	Tous autres genres de commerce	1
202	212	537.4	897.4	—	Divers genres de commerce	2
1,507	2,037	6,011.7	4,661.7	7,911.1	Agents et courtiers, total	3
--	--	--	--	--	Articles de récréation, de sport et de photographie	4
37	44	164.3	75.7	86.7	Automobiles	5
37	44	164.3	75.7	86.7	Équipement, pièces et accessoires d'automobile: Pièces et accessoires d'automobile	6
12	14	74.8	1.5	5.0	Bière, vin et spiritueux distillés	7
12	14	74.8	1.5	5.0	Vins et spiritueux distillés	8
69	82	186.7	305.5	285.7	Produits chimiques, pharmaceutiques et connexes	9
58	68	163.5	298.4	245.4	Drogues et articles pharmaceutiques divers	10
11	14	23.2	7.1	40.3	Autres	11
289	333	1,089.7	213.9	506.0	Mercerie et vêtement	12
23	23	61.6	26.9	29.7	Vêtements et accessoires: Vêtements et accessoires (assortiment complet)	13
2	2	6.1	3	—	Vêtements d'homme et de garçon	14
29	36	108.9	13.3	70.7	Accessoires de vêtements d'homme et de garçon	15
18	24	39.0	15.0	—	Vêtements de femme	16
24	26	61.6	2.9	—	Bas et chaussettes, sous-vêtements et autres vêtements de femme et accessoires de vêtements de femme	17
11	14	40.6	—	78.5	Chaussures de tous genres	18
5	7	10.6	5.0	35.0	Autres	19
36	39	102.4	16.0	107.5	Merceries (assortiment complet)	20
93	109	502.5	111.0	138.3	Marchandises à la pièce	21
3	5	14.3	11.3	5.0	Autres merceries: Menues merceries	22
45	48	142.1	12.2	41.3	Merceries diverses (n.a.è)	23
74	110	251.3	33.6	151.0	Articles électriques	24
35	49	154.5	29.1	135.1	Matériel d'installation et de construction électriques, appareils et équipement: Matériel d'installation et de construction électriques	25
5	5	14.6	—	—	Appareils et équipement électriques	26
34	56	82.2	4.5	15.9	Autres	27
86	325	325.1	4.4	5,136.9	Produits agricoles (bruts)	28
94	110	256.1	81.1	227.9	Produits alimentaires (sauf ceux d'épicerie) et tabac	29
4	6	11.2	6.9	.1	Confiserie, liqueurs douces et tabac: Confiserie	30
55	59	125.8	28.9	172.4	Tabac et confiserie	31
26	35	87.9	2.3	5.4	Fruits et légumes frais	32
9	10	31.2	43.0	50.0	Autres	33
--	--	--	--	--	Produits forestiers (sauf le bois d'oeuvre)	34
23	36	88.1	12.4	16.9	Meubles et articles de ménage	35
68	105	284.7	187.7	51.9	Marchandise générale	36
51	53	169.9	336.1	110.2	Épicerie et spécialités alimentaires	37
57	62	217.3	171.8	92.7	Quincaillerie	38
40	44	166.3	138.0	69.7	Quincaillerie (assortiment complet)	39
17	18	51.0	33.8	23.0	Spécialités de quincaillerie	40
30	37	155.4	182.8	19.5	Bijouterie	41
42	46	106.6	162.0	2.0	Cuir et articles de cuir	42
48	61	165.2	665.2	22.4	Bois d'oeuvre et matériaux de construction (autres qu'en métal)	43
17	27	59.5	58.1	19.0	Matériaux de construction	44
31	34	105.7	607.1	3.4	Bois d'oeuvre et bois ouvré	45

**TABLE 4. Wholesale trade, by major type of operation and kind of business
for cities of 30,000 population or over, 1951 - Continued**

No.	Major type of operation and kind of business	Number of establishments — Nombre d'établissements	Sales - Ventés			Working proprietors — Propriétaires actifs	
			Total	On own account — Propre compte	On commission — A commission	Male — Hommes	Female — Femmes
			\$'000	\$'000	\$'000		
MONTREAL—Con.							
Agents and brokers—Con.							
1	Machinery, equipment and supplies	26	8,524.5	1,304.5	7,220.0	13	—
2	Commercial machinery, equipment and supplies	7	1,373.5	28.7	1,344.8	3	—
3	Industrial machinery, equipment and supplies: Industrial machinery, equipment and supplies (general line)	3	934.9	165.4	769.5	2	—
4	Miscellaneous industrial machinery, equipment and sup- plies	3	1,728.6	29.1	1,699.5	1	—
5	Other	5	1,250.9	207.7	1,043.2	3	—
6	Professional equipment and supplies: Church equipment and religious goods	3	475.3	43.1	432.2	2	—
7	Other	5	2,761.3	830.5	1,930.8	2	—
8	Metals and metal work	13	135,632.8	18,900.2	116,732.6	2	—
9	Paper and paper products	6	30,994.2	178.0	30,816.2	2	—
10	Petroleum and petroleum products	1	--	--	--	--	--
11	Plumbing and heating equipment and supplies	4	804.9	124.1	680.8	3	—
12	Other kinds of business	17	59,498.2	97.5	59,400.7	9	—
13	Textiles and textile materials (other than dry goods)	3	3,566.7	—	3,566.7	4	—
14	Miscellaneous kinds of business (n.e.c.)	14	55,931.5	97.5	55,834.0	5	—
OSHAWA (population 41,545)							
15	All establishments	29	17,438.5	16,395.5	1,043.0	14	—
16	Wholesalers proper, total	15	12,460.4	12,435.9	24.5	9	—
17	Automotive	3	436.3	416.4	19.9	1	—
18	Automotive equipment, parts and accessories: Automotive parts and accessories	3	436.3	416.4	19.9	1	—
19	Chemicals, drugs and allied products	1	--	--	--	--	--
20	Electrical goods	1	--	--	--	--	--
21	Food products (except groceries) and tobacco	3	--	--	--	--	--
22	Groceries and food specialties	2	--	--	--	--	--
23	Lumber and building materials (other than metal)	1	--	--	--	--	--
24	Machinery, equipment and supplies	1	--	--	--	--	--
25	Waste materials (including scrap metal)	2	--	--	--	--	--
26	Other kinds of business	1	--	--	--	--	--
27	Petroleum bulk tank stations, total	8	3,096.5	2,753.0	343.5	3	—
28	Petroleum and petroleum products	8	3,096.5	2,753.0	343.5	3	—
29	Agents and brokers, total	3	757.1	82.1	675.0	2	—
30	Other types of operation, total	3	1,124.5	1,124.5	—	—	—

TABLEAU 4. Commerce de gros par principal genre d'exploitation et par genre de commerce, cités de 30,000 et plus, 1951 - suite

Employees — Employés		Payroll — Feuille de paye	Stocks on hand Dec. 31 — Stocks en magasin 31 déc.		Principal genre d'exploitation et genre de commerce	No
Minimum	Maximum		Owned — En propre	Held on consignment — En consignation		
		\$'000	\$'000	\$'000		
MONTREAL - fin						
Agents et courtiers - fin						
117	149	482.0	155.8	652.0	Machinerie, équipement et fournitures	1
65	78	281.5	15.4	347.1	Machinerie, équipement et fournitures commerciaux	2
14	15	55.3	60.2	34.1	Machinerie, équipement et fournitures industriels: Machinerie, équipement et fournitures industriels (assortiment complet)	3
7	9	40.3	33.8	63.2	Machinerie, équipement et fournitures industriels divers	4
16	23	56.4	17.9	138.6	Autres	5
3	5	9.8	15.6	69.0	Équipement et fournitures professionnels: Équipement d'église et articles religieux	6
12	19	38.7	12.9	—	Autres	7
281	305	1,420.3	1,989.9	137.8	Métaux et métaux ouvrés	8
28	38	77.6	—	—	Papier et produits du papier	9
--	--	--	--	--	Pétrole et ses dérivés	10
9	10	39.4	11.9	8.0	Équipement et fournitures de plomberie et chauffage	11
87	111	436.7	47.0	398.5	Tous autres genres de commerce	12
13	18	45.0	—	352.0	Textiles et tissus (autres que merceries)	13
74	93	391.7	47.0	46.5	Divers genres de commerce (n.a.é.)	14
OSHAWA (population 41,545)						
245	285	709.4	1,097.3	19.3	Tous établissements	15
189	216	540.9	805.0	1.6	Grossistes réguliers, total	16
21	23	54.7	96.6	—	Automobiles	17
21	23	54.7	96.6	—	Équipement, pièces et accessoires d'automobile: Pièces et accessoires d'automobile	18
--	--	--	--	--	Produits chimiques, pharmaceutiques et connexes	19
--	--	--	--	--	Articles électriques	20
--	--	--	--	--	Produits alimentaires (sauf ceux d'épicerie) et tabac	21
--	--	--	--	--	Épiceries et spécialités alimentaires	22
--	--	--	--	--	Bois d'oeuvre et matériaux de construction (autres qu'en métal)	23
--	--	--	--	--	Machinerie, équipement et fournitures	24
--	--	--	--	--	Matières de rebut (y compris les métaux de rebut)	25
--	--	--	--	--	Tous autres genres de commerce	26
20	25	54.6	194.5	15.2	Dépôts d'essence, total	27
20	25	54.6	194.5	15.2	Pétrole et ses dérivés	28
8	10	23.9	23.9	2.5	Agents et courtiers, total	29
28	34	90.0	73.9	—	Autres genres d'exploitation, total	30

TABLE 4. Wholesale trade, by major type of operation and kind of business
for cities of 30,000 population or over, 1951 - Continued

No.	Major type of operation and kind of business	Number of establishments — Nombre d'établissements	Sales - Ventes			Working proprietors — Propriétaires actifs	
			Total	On own account — Propre compte	On commission — A commission	Male — Hommes	Female — Femmes
			\$'000	\$'000	\$'000		
OTTAWA (population 202,045)							
1	All establishments	297	204,702.4	190,075.1	14,627.3	120	2
2	Wholesalers proper, total	157	81,746.1	80,611.9	1,134.2	79	1
3	Amusement, sporting and photographic goods	5	578.6	578.6	—	2	—
4	Automotive	19	6,212.3	6,190.7	21.6	11	—
5	Chemicals, drugs and allied products	6	2,317.3	1,957.3	360.0	2	—
6	Coal and coke	3	--	--	--	--	--
7	Dry goods and apparel	6	2,849.5	2,849.5	—	5	—
8	Electrical goods	12	6,770.6	6,275.6	495.0	6	—
	Wiring supplies, construction materials, apparatus and equipment:						
9	Wiring supplies and construction materials	3	3,300.1	3,300.1	—	—	—
10	Electrical apparatus and equipment	3	2,367.1	1,872.1	495.0	—	—
11	Other	6	1,103.4	1,103.4	—	6	—
12	Farm products (raw materials)	1	--	--	--	--	--
13	Food products (except groceries) and tobacco	16	24,190.5	24,140.5	50.0	17	—
14	Confectionery, soft drinks and tobacco	8	18,828.0	18,828.0	—	8	—
	Fruits and vegetables (fresh):						
15	Fruits and vegetables (general line)	5	3,759.9	3,709.9	50.0	8	—
16	Other	3	1,602.6	1,602.6	—	1	—
17	Furniture and house furnishings	4	1,685.4	1,685.4	—	—	—
18	General merchandise	4	6,744.7	6,729.8	14.9	—	—
19	Groceries and food specialties	7	11,121.5	11,121.5	—	1	—
20	Groceries (general line)	4	10,640.4	10,640.4	—	—	—
21	Grocery specialties	3	481.1	481.1	—	1	—
22	Hardware	4	1,639.8	1,635.8	4.0	3	—
23	Jewellery	1	--	--	--	--	--
24	Leather and leather goods	3	333.6	333.6	—	3	—
25	Lumber and building materials (other than metal)	7	3,515.7	3,515.7	—	—	—
26	Construction and building materials	4	1,467.4	1,467.4	—	—	—
27	Lumber and millwork	3	2,048.3	2,048.3	—	—	—
28	Machinery, equipment and supplies	27	5,003.6	4,829.9	173.7	6	—
	Commercial machinery, equipment and supplies:						
29	Office machines and equipment	6	448.6	448.6	—	1	—
30	Other	4	281.2	281.2	—	2	—
	Construction machinery and equipment:						
31	Construction machinery and equipment, new	4	2,638.6	2,638.6	—	—	—
32	Industrial machinery, equipment and supplies	5	1,010.0	836.3	173.7	—	—
33	Professional equipment and supplies	5	319.7	319.7	—	1	—
34	Other	3	305.5	305.5	—	2	—
35	Metals and metal work	1	--	--	--	--	--
36	Paper and paper products	13	2,069.9	2,054.9	15.0	8	1
37	Stationery and stationery supplies	5	682.5	679.5	3.0	4	1
38	Other	8	1,387.4	1,375.4	12.0	4	—
39	Plumbing and heating equipment and supplies	5	2,656.7	2,656.7	—	3	—
40	Waste materials (including scrap metal)	5	2,040.8	2,040.8	—	4	—
41	Other kinds of business	8	693.9	693.9	—	6	—
42	Optical goods	3	260.2	260.2	—	1	—
43	Miscellaneous kinds of business (n.e.c.)	5	433.7	433.7	—	5	—
44	Petroleum bulk tank stations, total	14	15,951.8	15,738.8	213.0	4	—
45	Petroleum and petroleum products	14	15,951.8	15,738.8	213.0	4	—
46	Assemblers of primary products, total	6	1,935.7	1,935.7	—	6	—

TABLEAU 4. Commerce de gros par principal genre d'exploitation et par genre de commerce, cités de 30,000 et plus, 1951 - suite

Employees — Employés		Payroll — Feuille de paye	Stocks on hand Dec. 31 — Stocks en magasin 31 déc.		Principal genre d'exploitation et genre de commerce	No
Minimum	Maximum		Owned — En propre	Held on consignment — En consignation		
		\$'000	\$'000	\$'000		
OTTAWA (population 202,045)						
3,107	3,630	9,539.3	16,412.2	207.8	Tous établissements	1
1,729	2,072	5,184.6	8,776.6	37.5	Grossistes réguliers, total	2
21	40	63.8	75.6	—	Articles de récréation, de sport et de photographie	3
299	359	893.8	1,154.7	7.0	Automobiles	4
82	100	238.4	271.4	—	Produits chimiques, pharmaceutiques et connexes	5
--	--	--	--	--	Charbon et coke	6
77	83	275.5	327.8	—	Mercerie et vêtement	7
74	103	329.6	733.8	26.0	Articles électriques	8
					Matériel d'installation et de construction électriques, appareils et équipement:	
38	44	152.6	395.0	—	Matériel d'installation et de construction électriques	9
18	31	119.5	96.2	26.0	Appareils et équipement électriques	10
18	28	57.5	242.6	—	Autres	11
--	--	--	--	--	Produits agricoles (bruts)	12
175	205	440.4	463.4	—	Produits alimentaires (sauf ceux d'épicerie) et tabac	13
82	88	237.6	216.9	—	Confiserie, liqueurs douces et tabac	14
78	101	161.6	233.9	—	Fruits et légumes frais:	
15	16	41.2	12.6	—	Fruits et légumes (assortiment complet)	15
					Autres	16
34	41	146.6	235.6	—	Meubles et articles de ménage	17
128	135	348.0	314.2	—	Marchandise générale	18
241	274	647.5	1,196.4	—	Épiceries et spécialités alimentaires	19
229	261	619.5	1,173.6	—	Épiceries (assortiment complet)	20
12	13	28.0	22.8	—	Spécialités alimentaires	21
47	57	149.4	517.0	1.5	Quincaillerie	22
--	--	--	--	--	Bijouterie	23
8	9	20.9	89.7	—	Cuir et articles de cuir	24
87	99	236.8	874.9	—	Bois d'oeuvre et matériaux de construction (autres qu'en métal)	25
32	41	66.2	87.9	—	Matériaux de construction	26
55	58	170.6	787.0	—	Bois d'oeuvre et bois ouvré	27
201	228	637.4	1,361.4	3.0	Machinerie, équipement et fournitures	28
					Machinerie, équipement et fournitures commerciaux:	
33	37	89.4	102.5	—	Machines et équipement de bureau	29
13	18	45.2	54.7	—	Autres	30
					Machinerie et équipement de construction:	
118	127	383.2	1,026.6	—	Machinerie et équipement neufs de construction	31
16	18	57.2	73.6	3.0	Machinerie, équipement et fournitures industriel	32
14	17	32.9	64.6	—	Équipement et fournitures professionnels	33
7	11	29.5	39.4	—	Autres	34
--	--	--	--	--	Métaux et métaux ouvrés	35
62	67	222.8	261.3	—	Papier et produits du papier	36
32	35	131.7	126.0	—	Papeteries et fournitures de papeterie	37
30	32	91.1	135.3	—	Autres	38
32	36	95.8	378.5	—	Équipement et fournitures de plomberie et chauffage	39
91	137	262.5	175.9	—	Matières de rebut (y compris les métaux de rebut)	40
40	55	97.8	54.9	—	Tous autres genres de commerce	41
17	25	40.9	21.3	—	Articles d'optique	42
23	30	56.9	33.6	—	Divers genres de commerce (n.a.é.)	43
162	187	521.1	1,065.2	22.9	Dépôts d'essence, total	44
162	187	521.1	1,065.2	22.9	Pétrole et ses dérivés	45
41	57	97.2	199.8	—	Rassembleurs de produits primaires, total	46

**TABLE 4. Wholesale trade, by major type of operation and kind of business
for cities of 30,000 population or over, 1951 - Continued**

No.	Major type of operation and kind of business	Number of establishments — Nombre d'établissements	Sales - Ventes			Working proprietors Propriétaires actifs	
			Total	On own account — Propre compte	On commission — A commission	Male — Hommes	Female — Femmes
			\$'000	\$'000	\$'000		
OTTAWA—Con.							
1	Manufacturers' sales branches and offices, total	84	87,925.2	86,217.0	1,708.2	—	—
2	Amusement, sporting and photographic goods	1	--	--	--	--	--
3	Automotive	4	979.1	979.1	—	—	—
4	Beer, wine and distilled spirits	1	--	--	--	--	--
5	Chemicals, drugs and allied products	4	3,123.0	3,123.0	—	—	—
6	Dry goods and apparel	7	2,583.8	1,100.8	1,483.0	—	—
7	Clothing and furnishings:						
8	Clothing and/or furnishings (general line)	4	1,741.4	258.4	1,483.0	—	—
8	Furnishings, men's and boys'	3	842.4	842.4	—	—	—
9	Electrical goods	6	35,015.1	34,789.9	225.2	—	—
10	Farm supplies	1	--	--	--	--	--
11	Food products (except groceries) and tobacco	3	6,044.3	6,044.3	—	—	—
12	Furniture and house furnishings	4	2,218.6	2,218.6	—	—	—
13	Groceries and food specialties	10	11,650.2	11,650.2	—	—	—
14	Hardware	1	--	--	--	--	--
15	Lumber and building materials (other than metal)	4	1,058.5	1,058.5	—	—	—
16	Construction and building materials	4	1,058.5	1,058.5	—	—	—
17	Machinery, equipment and supplies	19	14,470.2	14,470.2	—	—	—
18	Commercial machinery, equipment and supplies	9	2,994.4	2,994.4	—	—	—
19	Professional equipment and supplies	4	1,127.5	1,127.5	—	—	—
20	Other	6	10,348.3	10,348.3	—	—	—
21	Metals and metal work	6	5,043.8	5,043.8	—	—	—
22	Iron and steel (metals and metal work)	6	5,043.8	5,043.8	—	—	—
23	Paper and paper products	5	864.0	864.0	—	—	—
24	Plumbing and heating equipment and supplies	4	2,756.7	2,756.7	—	—	—
25	Other kinds of business	4	817.6	817.6	—	—	—
26	Agents and brokers, total	34	13,833.0	2,261.1	11,571.9	31	1
27	Automotive	1	--	--	--	--	--
28	Dry goods and apparel	9	1,058.3	—	1,058.3	10	—
29	Clothing and furnishings:						
29	Clothing and/or furnishings (general line)	3	384.7	—	384.7	4	—
30	Other	6	673.6	—	673.6	6	—
31	Food products (except groceries) and tobacco	2	--	--	--	--	--
32	Furniture and house furnishings	2	--	--	--	--	--
33	Groceries and food specialties	2	--	--	--	--	--
34	Hardware	1	--	--	--	--	--
35	Lumber and building materials (other than metal)	1	--	--	--	--	--
36	Machinery, equipment and supplies	11	2,011.9	602.7	1,409.2	7	1
37	Commercial machinery, equipment and supplies	6	1,201.8	330.3	871.5	2	1
38	Other	5	810.1	272.4	537.7	5	—
39	Paper and paper products	3	237.8	27.8	210.0	1	—
40	Plumbing and heating equipment and supplies	1	--	--	--	--	--
41	Other kinds of business	1	--	--	--	--	--
42	Other types of operation, total	2	--	--	--	--	--

TABLEAU 4. Commerce de gros par principal genre d'exploitation et par genre de commerce, cités de 30,000 et plus, 1951 — suite

Employees Employés		Payroll Feuille de paye	Stocks on hand Dec. 31 Stocks en magasin 31 déc.		Principal genre d'exploitation et genre de commerce	No
Minimum	Maximum		Owned En propre	Held on consignment En consignation		
		\$'000	\$'000	\$'000		
OTTAWA—fin						
998	1, 115	3, 217.2	6, 120.9	22.4	Succursales et bureaux de vente des manufacturiers, total	1
--	--	--	--	--	Articles de récréation, de sport et de photographie	2
15	20	51.9	107.4	--	Automobiles	3
--	--	--	--	--	Bière, vin et spiritueux distillés	4
58	59	129.8	231.0	--	Produits chimiques, pharmaceutiques et connexes	5
13	13	64.6	13.6	--	Mercurie et vêtement	6
7	7	24.5	13.6	--	Vêtements et accessoires:	7
6	6	40.1	--	--	Vêtements et accessoires (assortiment complet)	8
				--	Accessoires de vêtements d'homme et de garçon	
154	176	511.6	1, 192.9	22.4	Articles électriques	9
--	--	--	--	--	Fournitures agricoles	10
52	58	163.1	167.6	--	Produits alimentaires (sauf ceux d'épicerie) et tabac	11
21	22	69.9	491.8	--	Meubles et articles de ménage	12
164	169	424.4	568.2	--	Épiceries et spécialités alimentaires	13
--	--	--	--	--	Quincaillerie	14
73	74	177.8	249.0	--	Bois d'oeuvre et matériaux de construction (autres qu'en métal)	15
73	74	177.8	249.0	--	Matériaux de construction	16
339	404	1, 158.0	1, 952.3	--	Machinerie, équipement et fournitures	17
133	147	501.4	384.8	--	Machinerie, équipement et fournitures commerciaux	18
46	71	136.0	321.7	--	Équipement et fournitures professionnels	19
160	186	520.6	1, 245.8	--	Autres	20
19	21	92.1	74.7	--	Métaux et métaux ouvrés	21
19	21	92.1	74.7	--	Fer et acier (métaux et ouvrages)	22
19	21	112.5	384.5	--	Papier et produits du papier	23
34	37	151.7	214.8	--	Équipement et fournitures de plomberie et chauffage	24
26	30	67.3	76.0	--	Tous autres genres de commerce	25
109	125	308.9	178.1	125.0	Agents et courtiers, total	26
--	--	--	--	--	Automobiles	27
5	6	13.9	--	.5	Mercurie et vêtement	28
--	--	--	--	--	Vêtements et accessoires:	29
5	6	13.9	--	.5	Vêtements et accessoires (assortiment complet)	30
					Autres	
--	--	--	--	--	Produits alimentaires (sauf ceux d'épicerie) et tabac	31
--	--	--	--	--	Meubles et articles de ménage	32
--	--	--	--	--	Épiceries et spécialités alimentaires	33
--	--	--	--	--	Quincaillerie	34
--	--	--	--	--	Bois d'oeuvre et matériaux de construction (autres qu'en métal)	35
44	53	138.1	90.8	18.5	Machinerie, équipement et fournitures	36
39	45	120.0	61.3	18.5	Machinerie, équipement et fournitures commerciaux	37
5	8	18.1	29.5	--	Autres	38
7	9	14.0	2.0	10.0	Papier et produits du papier	39
--	--	--	--	--	Équipement et fournitures de plomberie et chauffage	40
--	--	--	--	--	Tous autres genres de commerce	41
--	--	--	--	--	Autres genres d'exploitation, total	42

TABLE 4. Wholesale trade, by major type of operation and kind of business
for cities of 30,000 population or over, 1951 - Continued

No.	Major type of operation and kind of business	Number of establishments — Nombre d'établissements	Sales - Ventes			Working proprietors — Propriétaires actifs	
			Total	On own account — Propre compte	On commission — A commission	Male — Hommes	Female — Femmes
			\$'000	\$'000	\$'000		
	OUTREMONT (population 30,057)						
1	All establishments	22	42,204.5	41,975.4	229.1	4	—
2	Wholesalers proper, total	12	7,347.7	7,127.0	220.7	4	—
3	Automotive	1	--	--	--	--	--
4	Chemicals, drugs and allied products	1	--	--	--	--	--
5	Dry goods and apparel	4	582.3	582.3	--	3	—
6	Electrical goods	1	--	--	--	--	--
7	Jewellery	1	--	--	--	--	--
8	Machinery, equipment and supplies	1	--	--	--	--	--
9	Paper and paper products	2	--	--	--	--	--
10	Other kinds of business	1	--	--	--	--	--
11	Other types of operation, total	10	34,856.8	34,848.4	8.4	—	—
	PETERBOROUGH (population 38,272)						
12	All establishments	60	26,404.8	20,998.1	5,406.7	35	—
13	Wholesalers proper, total	35	10,772.7	10,615.9	156.8	25	—
14	Automotive	5	736.9	736.9	--	2	—
15	Automotive equipment, parts and accessories: Automotive parts and accessories	5	736.0	736.9	--	2	—
16	Chemicals, drugs and allied products	2	--	--	--	--	--
17	Electrical goods	2	--	--	--	--	--
18	Food products (except groceries) and tobacco	7	2,286.3	2,129.5	156.8	6	—
19	Groceries and food specialties	4	3,878.2	3,878.2	--	1	—
20	Lumber and building materials (other than metal)	2	--	--	--	--	--
21	Machinery, equipment and supplies	4	1,257.0	1,257.0	--	3	—
22	Paper and paper products	1	--	--	--	--	--
23	Plumbing and heating equipment and supplies	1	--	--	--	--	--
24	Waste materials (including scrap metal)	3	117.3	117.3	--	6	—
25	Other kinds of business	4	363.8	363.8	--	2	—
26	Petroleum bulk tank stations, total	8	2,870.7	2,546.5	324.2	3	—
27	Petroleum and petroleum products	8	2,870.7	2,546.5	324.2	3	—
28	Assemblers of primary products, total	6	11,096.9	6,171.2	4,925.7	7	—
29	Manufacturers' sales branches and offices, total	10	1,074.1	1,074.1	--	--	--
30	Other types of operation, total	1	--	--	--	--	--

TABLEAU 4. Commerce de gros par principal genre d'exploitation et par genre de commerce, cités de 30,000 et plus, 1951 — suite

Employees — Employés		Payroll — Feuille de paye	Stocks on hand Dec. 31 — Stocks en magasin 31 déc.		Principal genre d'exploitation et genre de commerce	No
Minimum	Maximum		Owned — En propre	Held on consignment — En consignation		
		\$'000	\$'000	\$'000		
OUTREMONT (population 30,057)						
670	741	2,204.8	4,446.7	50.0	Tous établissements	1
133	153	515.3	979.8	50.0	Grossistes réguliers, total	2
--	--	--	--	--	Automobiles	3
--	--	--	--	--	Produits chimiques, pharmaceutiques et connexes	4
16	23	64.5	100.5	--	Mercerie et vêtement	5
--	--	--	--	--	Articles électriques	6
--	--	--	--	--	Bijouterie	7
--	--	--	--	--	Machinerie, équipement et fournitures	8
--	--	--	--	--	Papier et produits du papier	9
--	--	--	--	--	Tous autres genres de commerce	10
537	588	1,689.5	3,466.9	--	Autres genres d'exploitation, total	11
PETERBOROUGH (population 38,272)						
355	450	1,009.1	1,386.5	174.7	Tous établissements	12
236	306	635.9	883.6	--	Grossistes réguliers, total	13
43	56	147.4	159.6	--	Automobiles	14
43	56	147.4	159.6	--	Équipement, pièces et accessoires d'automobile: Pièces et accessoires d'automobile	15
--	--	--	--	--	Produits chimiques, pharmaceutiques et connexes	16
--	--	--	--	--	Articles électriques	17
23	27	59.5	128.3	--	Produits alimentaires (sauf ceux d'épicerie) et tabac	18
58	63	150.1	264.5	--	Épicerie et spécialités alimentaires	19
--	--	--	--	--	Bois d'oeuvre et matériaux de construction (autres qu'en métal)	20
9	24	34.8	79.3	--	Machinerie, équipement et fournitures	21
--	--	--	--	--	Papier et produits du papier	22
--	--	--	--	--	Équipement et fournitures de plomberie et chauffage	23
2	6	9.7	14.6	--	Matières de rebut (y compris les métaux de rebut)	24
18	24	36.4	16.0	--	Tous autres genres de commerce	25
23	25	58.3	149.2	24.7	Dépôts d'essence, total	26
23	25	58.3	149.2	24.7	Pétrole et ses dérivés	27
35	51	139.3	26.7	150.0	Rassembleurs de produits primaires, total	28
53	58	147.6	316.4	--	Succursales et bureaux de vente des manufacturiers, total	29
--	--	--	--	--	Autres genres d'exploitation, total	30

TABLE 4. Wholesale trade, by major type of operation and kind of business for cities of 30,000 population or over, 1951 - Continued

No.	Major type of operation and kind of business	Number of establishments — Nombre d'établissements	Sales - Ventes			Working proprietors — Propriétaires actifs	
			Total	On own account — Propre compte	On commission — A commission	Male — Hommes	Female — Femmes
			\$'000	\$'000	\$'000		
PORT ARTHUR (population 31,161)							
1	All establishments	54	26,206.9	23,975.4	2,231.5	26	—
2	Wholesalers proper, total	33	18,499.1	18,327.3	171.8	14	—
3	Amusement, sporting and photographic goods	1	--	--	--	--	--
4	Automotive	4	775.0	687.2	87.8	2	—
5	Chemicals, drugs and allied products	1	--	--	--	--	--
6	Coal and coke	1	--	--	--	--	--
7	Food products (except groceries) and tobacco	2	--	--	--	--	--
8	Forest products (except lumber)	1	--	--	--	--	--
9	General merchandise	1	--	--	--	--	--
10	Groceries and food specialties	1	--	--	--	--	--
11	Hardware	2	--	--	--	--	--
12	Lumber and building materials (other than metal)	2	--	--	--	--	--
13	Machinery, equipment and supplies	14	6,654.3	6,620.3	34.0	7	—
14	Industrial machinery, equipment and supplies: Industrial machinery, equipment and supplies (general line)	4	4,133.0	4,119.0	14.0	—	—
15	Other	5	700.0	680.0	20.0	4	—
16	Other	5	1,821.3	1,821.3	--	3	—
17	Paper and paper products	2	--	--	--	--	--
18	Other kinds of business	1	--	--	--	--	--
19	Petroleum bulk tank stations, total	5	3,197.9	1,324.4	1,873.5	3	—
20	Petroleum and petroleum products	5	3,197.9	1,324.4	1,873.5	3	—
21	Assemblers of primary products, total	6	710.4	710.4	--	6	—
22	Manufacturers' sales branches and offices, total	7	1,689.4	1,689.4	--	--	--
23	Other types of operation, total	3	2,110.1	1,923.9	186.2	3	—
QUEBEC (population 164,016)							
24	All establishments	391	296,277.2	226,615.9	69,661.3	196	5
25	Wholesalers proper, total	267	136,016.1	134,898.9	1,117.2	153	3
26	Amusement, sporting and photographic goods	7	1,420.6	1,420.6	--	3	—
27	Amusement and sporting goods: Toys, novelties and fireworks	3	1,029.0	1,029.0	--	--	--
28	Other	4	391.6	391.6	--	3	—
29	Automotive	15	6,098.4	6,098.4	--	4	—
30	Automotive equipment, parts and accessories	12	3,992.9	3,992.9	--	4	—
31	Motor vehicles	3	2,105.5	2,105.5	--	--	--
32	Chemicals, drugs and allied products	15	5,646.7	5,646.7	--	5	—
33	Drugs and drug sundries	6	5,095.0	5,095.0	--	2	—
34	Soaps and toilet preparations	5	247.2	247.2	--	1	—
35	Other	4	304.5	304.5	--	2	—
36	Coal and coke	2	--	--	--	--	--
37	Dry goods and apparel	34	10,019.0	9,995.3	23.7	28	—
38	Clothing and furnishings: Clothing and/or furnishings (general line)	6	1,518.2	1,508.2	10.0	5	—
39	Clothing, women's	3	184.7	184.7	--	3	—
40	Furs and fur clothing	3	514.9	514.9	--	4	—
41	Millinery and millinery supplies	3	272.0	272.0	--	--	--
42	Shoes and other footwear	4	651.3	637.6	13.7	2	—
43	Other	3	212.2	212.2	--	3	—
44	Dry goods (general line)	7	6,243.3	6,243.3	--	4	—
45	Other	5	422.4	422.4	--	3	—

TABLEAU 4. Commerce de gros par principal genre d'exploitation et par genre de commerce, cités de 30,000 et plus, 1951 - suite

Employees — Employés		Payroll — Feuille de paye	Stocks on hand Dec. 31 — Stocks en magasin 31 déc.		Principal genre d'exploitation et genre de commerce	No.
Minimum	Maximum		Owned — En propre	Held on consignment — En consignation		
		\$'000	\$'000	\$'000		
PORT ARTHUR (population 31,161)						
					Tous établissements	1
638	1,022	1,983.0	3,179.6	101.9	Tous établissements	1
543	788	1,578.2	2,615.3	1.5	Grossistes réguliers, total	2
--	--	--	--	--	Articles de récréation, de sport et de photographie	3
32	37	71.7	55.8	.3	Automobiles	4
--	--	--	--	--	Produits chimiques, pharmaceutiques et connexes	5
--	--	--	--	--	Charbon et coke	6
--	--	--	--	--	Produits alimentaires (sauf ceux d'épicerie) et tabac	7
--	--	--	--	--	Produits forestiers (sauf le bois d'oeuvre)	8
--	--	--	--	--	Marchandise générale	9
--	--	--	--	--	Épiceries et spécialités alimentaires	10
--	--	--	--	--	Quincaillerie	11
--	--	--	--	--	Bois d'oeuvre et matériaux de construction (autres qu'en métal)	12
118	143	349.8	1,330.6	1.2	Machinerie, équipement et fournitures	13
90	109	260.1	1,083.5	1.2	Machinerie, équipement et fournitures industriels: Machinerie, équipement et fournitures industriels (assortiment complet)	14
16	18	37.9	126.7	--	Autres	15
12	16	51.8	120.4	--	Autres	16
--	--	--	--	--	Papier et produits du papier	17
--	--	--	--	--	Tous autres genres de commerce	18
26	30	80.4	124.8	100.4	Dépôts d'essence, total	19
26	30	80.4	124.8	100.4	Pétrole et ses dérivés	20
15	137	154.8	67.1	--	Rassembleurs de produits primaires, total	21
29	32	89.1	337.5	--	Succursales et bureaux de vente des manufacturiers, total	22
25	35	80.5	34.9	--	Autres genres d'exploitation, total	23
QUÉBEC (population 164,016)						
4,411	5,149	12,097.8	26,549.1	306.7	Tous établissements	24
2,959	3,524	7,830.7	19,715.8	21.2	Grossistes réguliers, total	25
74	140	182.2	416.1	--	Articles de récréation, de sport et de photographie	26
61	123	154.6	350.0	--	Articles de récréation et de sport: Jouets, nouveautés et pièces pyrotechniques	27
13	17	27.6	66.1	--	Autres	28
254	280	602.7	1,598.7	--	Automobiles	29
218	232	479.2	677.0	--	Équipement, pièces et accessoires d'automobile	30
36	48	123.5	921.7	--	Véhicules automobiles	31
140	153	343.7	626.2	--	Produits chimiques, pharmaceutiques et connexes	32
109	113	256.2	533.2	--	Drogues et articles pharmaceutiques divers	33
18	23	44.7	65.6	--	Savons et préparations de toilette	34
13	17	42.8	27.4	--	Autres	35
--	--	--	--	--	Charbon et coke	36
282	300	576.4	1,943.4	.7	Mercerie et vêtement	37
40	52	49.2	171.9	.7	Vêtements et accessoires: Vêtements et accessoires (assortiment complet)	38
5	5	12.7	20.2	--	Vêtements de femme	39
5	6	10.8	206.9	--	Fourrures et vêtements de fourrure	40
3	3	6.9	36.0	--	Chapeaux et garnitures de chapeaux	41
23	25	56.2	125.2	--	Chaussures de tous genres	42
10	10	10.8	48.7	--	Autres	43
169	170	386.7	1,260.7	--	Merceries (assortiment complet)	44
27	29	43.1	73.8	--	Autres	45

**TABLE 4. Wholesale trade, by major type of operation and kind of business
for cities of 30,000 population or over, 1951 - Continued**

No.	Major type of operation and kind of business	Number of establishments — Nombre d'établissements	Sales - Ventés			Working proprietors — Propriétaires actifs	
			Total	On own account — Propre compte	On commission — A commission	Male — Hommes	Female — Femmes
			\$'000	\$'000	\$'000		
QUEBEC - Con.							
Wholesalers proper - Con.							
1	Electrical goods	11	5,122.1	5,122.1	—	6	—
2	Electrical merchandise (general line)	4	2,977.5	2,977.5	—	2	—
3	Other	7	2,144.6	2,144.6	—	4	—
4	Farm products (raw materials)	2	--	--	--	--	--
5	Farm supplies	3	4,316.1	3,341.1	975.0	—	—
6	Food products (except groceries) and tobacco	38	28,135.6	28,135.6	—	23	2
7	Confectionery, soft drinks and tobacco	14	14,140.7	14,140.7	—	9	1
8	Fruits and vegetables (fresh)	10	3,953.2	3,953.2	—	5	1
9	Meats and meat products	4	5,321.0	5,321.0	—	2	—
10	Other	10	4,720.7	4,720.7	—	7	—
11	Forest products (except lumber)	2	--	--	--	--	--
12	Furniture and house furnishings	9	2,167.4	2,165.0	2.4	4	—
13	Furniture	3	289.4	287.0	2.4	3	—
14	House furnishings:						
14	China, glassware, crockery and pottery	3	710.5	710.5	—	—	—
15	Floor coverings	3	1,167.5	1,167.5	—	1	—
16	General merchandise	16	10,861.2	10,764.8	96.4	8	—
17	Groceries and food specialties	14	16,947.3	16,947.3	—	7	—
18	Hardware	6	6,781.3	6,781.3	—	3	—
19	Hardware (general line)	6	6,781.3	6,781.3	—	3	—
20	Jewellery	5	718.6	718.6	—	2	—
21	Leather and leather goods	5	362.5	362.5	—	9	—
22	Lumber and building materials (other than metal)	15	8,848.0	8,848.0	—	5	1
23	Machinery, equipment and supplies	34	7,901.5	7,881.8	19.7	21	—
24	Commercial machinery, equipment and supplies	10	840.5	825.5	15.0	7	—
25	Construction machinery and equipment:						
25	Construction machinery and equipment, new	5	5,106.9	5,106.9	—	2	—
26	Industrial machinery, equipment and supplies	6	832.1	832.1	—	3	—
27	Service equipment and supplies	6	577.1	577.1	—	5	—
28	Other	7	544.9	540.2	4.7	4	—
29	Metals and metal work	2	--	--	--	--	--
30	Paper and paper products	12	3,154.3	3,154.3	—	7	—
31	Paper and paper products (general line)	4	1,193.4	1,193.4	—	2	—
32	Stationery and stationery supplies	5	1,222.7	1,222.7	—	2	—
33	Other	3	738.2	738.2	—	3	—
34	Plumbing and heating equipment and supplies	4	3,016.9	3,016.9	—	—	—
35	Waste materials (including scrap metal)	6	1,069.7	1,069.7	—	2	—
36	Scrap metal	3	920.8	920.8	—	1	—
37	Other	3	148.9	148.9	—	1	—
38	Other kinds of business	10	1,022.5	1,022.5	—	14	—
39	Miscellaneous kinds of business (n.e.c.)	10	1,022.5	1,022.5	—	14	—
40	Petroleum bulk tank stations, total	9	8,112.8	7,797.7	315.1	5	—
41	Petroleum and petroleum products	9	8,112.8	7,797.7	315.1	5	—
42	Assemblers of primary products, total	8	25,906.9	25,902.9	4.0	5	—
43	Farm products (raw materials)	5	3,728.6	3,724.6	4.0	5	—
44	Food products (except groceries) and tobacco	2	--	--	--	--	--
45	Forest products (except lumber)	1	--	--	--	--	--

• TABLEAU 4. Commerce de gros par principal genre d'exploitation et par genre de commerce, cités de 30,000 et plus, 1951 - suite

Employees — Employés		Payroll — Feuille de paye	Stocks on hand Dec. 31 — Stocks en magasin 31 déc.		Principal genre d'exploitation et genre de commerce	No
Minimum	Maximum		Owned — En propre	Held on consignment — En consignation		
		\$'000	\$'000	\$'000		
QUEBEC— suite						
					Grossistes réguliers— fin	
147	174	369.7	895.2	—	Articles électriques	1
71	85	182.0	418.6	—	Articles électriques (assortiment complet)	2
76	89	187.7	476.6	—	Autres	3
--	--	--	--	--	Produits agricoles (bruts)	4
25	30	75.8	182.5	20.0	Fournitures agricoles	5
387	458	939.9	1,988.3	—	Produits alimentaires (sauf ceux d'épicerie) et tabac	6
106	120	260.8	1,333.3	—	Confiserie, liqueurs douces et tabac	7
70	94	217.6	171.2	—	Fruits et légumes frais	8
85	103	223.5	297.9	—	Viandes et produits de la viande	9
126	141	238.0	185.9	—	Autres	10
--	--	--	--	--	Produits forestiers (sauf le bois d'oeuvre)	11
69	87	185.4	432.3	.5	Meubles et articles de ménage	12
12	23	36.8	65.9	.5	Meubles	13
29	31	76.3	225.6	—	Articles de ménage:	
28	33	72.3	140.8	—	Porcelaine, verrerie, faïence, poterie	14
				—	Couvertures de plancher	15
313	379	993.5	1,988.4	—	Marchandise générale	16
259	267	610.9	1,593.1	—	Épicerie et spécialités alimentaires	17
208	234	495.3	1,643.4	—	Quincaillerie	18
208	234	495.3	1,643.4	—	Quincaillerie (assortiment complet)	19
40	47	104.6	328.6	—	Bijouterie	20
18	23	41.4	55.8	—	Cuir et articles de cuir	21
247	311	660.6	1,069.9	—	Bois d'oeuvre et matériaux de construction (autres qu'en métal)	22
165	192	474.0	1,810.4	—	Machinerie, équipement et fournitures	23
45	52	114.4	128.9	—	Machinerie, équipement et fournitures commerciaux	24
				—	Machinerie et équipement de construction:	
50	59	196.1	1,402.7	—	Machinerie et équipement neufs de construction	25
30	36	83.5	103.0	—	Machinerie, équipement et fournitures industriels	26
24	26	46.7	46.3	—	Équipement et fournitures d'établissements de service	27
16	19	33.3	129.5	—	Autres	28
--	--	--	--	--	Métaux et métaux ouvrés	29
85	168	314.4	482.1	—	Papier et produits du papier	30
49	60	84.5	179.9	—	Papier et produits du papier (assortiment complet)	31
26	97	194.6	156.7	—	Papeteries et fournitures de papeterie	32
10	11	35.3	145.5	—	Autres	33
44	52	140.1	461.1	—	Équipement et fournitures de plomberie et chauffage	34
43	53	83.4	68.5	—	Matières de rebut (y compris les métaux de rebut)	35
25	33	56.4	63.2	—	Métaux de rebut	36
18	20	27.0	5.3	—	Autres	37
60	70	99.4	383.4	—	Tous autres genres de commerce	38
60	70	99.4	383.4	—	Divers genres de commerce (n.a.é.)	39
83	89	252.4	178.6	10.8	Dépôts d'essence, total	40
83	89	252.4	178.6	10.8	Pétrole et ses dérivés	41
315	365	686.2	1,231.4	.5	Rassembleurs de produits primaires, total	42
31	41	91.6	285.9	.5	Produits agricoles	43
--	--	--	--	--	Produits alimentaires (sauf ceux d'épicerie) et tabac	44
--	--	--	--	--	Produits forestiers (sauf le bois d'oeuvre)	45

TABLE 4. Wholesale trade, by major type of operation and kind of business for cities of 30,000 population or over, 1951 - Continued

No.	Major type of operation and kind of business	Number of establishments — Nombre d'établissements	Sales - Ventes			Working proprietors — Propriétaires actifs	
			Total	On own account — Propre compte	On commission — A commission	Male — Hommes	Female — Femmes
			\$'000	\$'000	\$'000		
QUEBEC—Con.							
1	Manufacturers' sales branches and offices, total	66	56,248.0	56,094.6	153.4	—	—
2	Automotive	4	1,785.5	1,785.5	—	—	—
3	Chemicals, drugs and allied products	5	1,469.1	1,469.1	—	—	—
4	Dry goods and apparel	6	2,246.4	2,246.4	—	—	—
5	Clothing and furnishings	6	2,246.4	2,246.4	—	—	—
6	Electrical goods	3	8,380.4	8,288.5	91.9	—	—
7	Farm supplies	2	--	--	--	--	--
8	Food products (except groceries) and tobacco	4	13,184.6	13,184.6	—	—	—
9	Furniture and house furnishings	2	--	--	--	--	--
10	Groceries and food specialties	6	5,843.5	5,843.5	—	—	—
11	Grocery specialties	6	5,843.5	5,843.5	—	—	—
12	Leather and leather goods	2	--	--	--	--	--
13	Lumber and building materials (other than metal)	4	701.9	701.9	—	—	—
14	Construction and building materials	4	701.9	701.9	—	—	—
15	Machinery, equipment and supplies	14	11,711.6	11,711.6	—	—	—
16	Farm machinery and equipment	3	7,735.9	7,735.9	—	—	—
17	Industrial machinery, equipment and supplies	3	2,384.9	2,384.9	—	—	—
18	Other	8	1,590.8	1,590.8	—	—	—
19	Metals and metal work	4	2,754.4	2,754.4	—	—	—
20	Paper and paper products	4	1,151.1	1,151.1	—	—	—
21	Plumbing and heating equipment and supplies	4	2,830.5	2,830.5	—	—	—
22	Other kinds of business	2	--	--	--	--	--
23	Agents and brokers, total	40	69,449.9	1,378.3	68,071.6	33	2
24	Automotive	1	--	--	--	--	--
25	Chemicals, drugs and allied products	1	--	--	--	--	--
26	Dry goods and apparel	9	2,173.1	11.2	2,161.9	9	1
27	Clothing and furnishings	5	1,118.4	11.2	1,107.2	6	1
28	Dry goods (general line)	4	1,054.7	—	1,054.7	3	—
29	Electrical goods	1	--	--	--	--	--
30	Farm products (raw materials)	1	--	--	--	--	--
31	Food products (except groceries) and tobacco	2	--	--	--	--	--
32	Furniture and house furnishings	2	--	--	--	--	--
33	Groceries and food specialties	1	--	--	--	--	--
34	Hardware	2	--	--	--	--	--
35	Leather and leather goods	4	3,642.4	36.1	3,606.3	7	—
36	Leather and shoe findings	4	3,642.4	36.1	3,606.3	7	—
37	Lumber and building materials (other than metal)	4	1,311.6	210.2	1,101.4	3	—
38	Machinery, equipment and supplies	4	679.9	—	679.9	1	—
39	Paper and paper products	1	--	--	--	--	--
40	Plumbing and heating equipment and supplies	2	--	--	--	--	--
41	Other kinds of business	5	701.1	30.0	671.1	3	1
42	Other types of operation, total	1	--	--	--	--	--

TABLEAU 4. Commerce de gros par principal genre d'exploitation et par genre de commerce, cités de 30,000 et plus, 1951 - suite

Employees — Employés		Payroll — Feuille de paie \$'000	Stocks on hand Dec. 31 — Stocks en magasin 31 déc.		Principal genre d'exploitation et genre de commerce	No
Minimum	Maximum		Owned — En propre \$'000	Held on consignment — En consignation \$'000		
QUÉBEC—fin						
858	947	2,621.9	5,243.7	21.1	Succursales et bureaux de vente des manufacturiers.....	1
32	38	98.0	408.3	—	Automobiles	2
23	26	82.2	56.0	—	Produits chimiques, pharmaceutiques et connexes	3
35	37	126.5	240.6	—	Mercerie et vêtements	4
35	37	126.5	240.6	—	Vêtements et accessoires	5
53	62	167.3	489.8	16.3	Articles électriques	6
--	--	--	--	--	Fournitures agricoles	7
100	119	319.0	843.5	—	Produits alimentaires (sauf ceux d'épicerie) et tabac.....	8
--	--	--	--	--	Meubles et articles de ménage	9
210	214	536.0	711.5	—	Épiceries et spécialités alimentaires	10
210	214	536.0	711.5	—	Spécialités alimentaires	11
--	--	--	--	--	Cuir et articles de cuir	12
15	16	33.9	78.5	—	Bois d'oeuvre et matériaux de construction (autres qu'en métal)	13
15	16	33.9	78.5	—	Matériaux de construction	14
245	267	742.8	1,394.3	—	Machinerie, équipement et fournitures	15
89	113	278.3	940.3	—	Machinerie et équipement agricoles	16
72	75	175.2	256.1	—	Machinerie, équipement et fournitures industriels	17
74	79	291.3	197.9	—	Autres	18
14	17	46.7	330.7	—	Métaux et métaux ouvrés	19
20	21	100.0	54.9	—	Papier et produits du papier	20
68	78	224.7	230.4	—	Équipement et fournitures de plomberie et chauffage	21
--	--	--	--	--	Tous autres genres de commerce	22
180	204	663.0	165.0	253.1	Agents et courtiers, total	23
--	--	--	--	--	Automobiles	24
--	--	--	--	--	Produits chimiques, pharmaceutiques et connexes	25
15	17	29.9	1.5	5.5	Mercerie et vêtement	26
10	12	20.6	1.5	5.0	Vêtements et accessoires	27
5	5	9.3	—	.5	Merceries (assortiment complet)	28
--	--	--	--	--	Articles électriques	29
--	--	--	--	--	Produits agricoles (bruts)	30
--	--	--	--	--	Produits alimentaires (sauf ceux d'épicerie) et tabac.....	31
--	--	--	--	--	Meubles et articles de ménage	32
--	--	--	--	--	Épiceries et spécialités alimentaires	33
--	--	--	--	--	Quincaillerie	34
9	9	22.5	3.3	152.5	Cuir et articles de cuir	35
9	9	22.5	3.3	152.5	Cuir et crépins	36
20	23	57.6	52.5	2.5	Bois d'oeuvre et matériaux de construction (autres qu'en métal)	37
6	6	20.3	—	2.0	Machinerie, équipement et fournitures	38
--	--	--	--	--	Papier et produits du papier	39
--	--	--	--	--	Équipement et fournitures de plomberie et chauffage	40
28	33	52.7	3.4	49.4	Tous autres genres de commerce	41
--	--	--	--	--	Autres genres d'exploitation, total	42

TABLE 4. Wholesale trade, by major type of operation and kind of business for cities of 30,000 population or over, 1951 - Continued

No.	Major type of operation and kind of business	Number of establishments — Nombre d'établissements	Sales - Ventes			Working proprietors — Propriétaires actifs	
			Total	On own account — Propre compte	On commission — A commission	Male — Hommes	Female — Femmes
			\$'000	\$'000	\$'000		
REGINA (Population 71,319)							
1	All establishments	212	155,361.3	136,284.0	19,077.3	47	2
2	Wholesalers proper, total	99	70,496.5	69,489.0	1,007.5	35	2
3	Automotive	11	11,280.4	11,074.6	205.8	4	—
4	Chemicals, drugs and allied products	1	--	--	--	--	--
5	Coal and coke	2	--	--	--	--	--
6	Dry goods and apparel	5	3,240.5	3,240.5	—	5	1
7	Electrical goods	7	3,276.2	3,251.2	25.0	5	—
8	Electrical merchandise (general line)	3	1,194.0	1,169.0	25.0	2	—
9	Other	4	2,082.2	2,082.2	—	3	—
10	Farm products (raw materials)	1	--	--	--	--	--
11	Food products (except groceries) and tobacco	5	5,258.7	5,258.7	—	—	—
12	General merchandise	2	--	--	--	--	--
13	Groceries and food specialties	5	12,959.2	12,959.2	—	1	—
14	Hardware	4	--	--	--	--	--
15	Lumber and building materials (other than metal)	6	1,973.4	1,907.4	66.0	—	—
16	Machinery, equipment and supplies	29	17,791.8	17,160.0	631.8	11	—
17	Commercial machinery, equipment and supplies	4	191.1	191.1	—	2	—
18	Construction machinery and equipment	5	7,734.9	7,656.7	78.2	2	—
19	Farm machinery and equipment	11	8,515.7	8,021.4	494.3	4	—
20	Industrial machinery, equipment and supplies	3	774.6	717.1	57.5	—	—
21	Professional equipment and supplies	3	326.7	326.7	—	2	—
22	Service equipment and supplies	3	248.8	247.0	1.8	1	—
23	Paper and paper products	7	2,419.4	2,340.5	78.9	—	1
24	Paper and paper products (general line)	3	1,709.6	1,630.7	78.9	—	—
25	Other	4	709.8	709.8	—	—	1
26	Plumbing and heating equipment and supplies	4	1,853.1	1,853.1	—	—	—
27	Waste materials (including scrap metal)	2	--	--	--	--	--
28	Other kinds of business	8	1,595.7	1,595.7	—	3	—
29	Books, periodicals and newspapers	3	770.8	770.8	—	2	—
30	Miscellaneous kinds of business (n.e.c.)	5	824.9	824.9	—	1	—
31	Petroleum and bulk tank stations, total	11	3,511.2	3,334.0	177.2	4	—
32	Petroleum and petroleum products	11	3,511.2	3,334.0	177.2	4	—
33	Assemblers of primary products, total	11	6,446.4	1,095.1	5,351.3	2	—
34	Manufacturers' sales branches and offices, total	73	61,950.3	61,795.7	154.6	—	—
35	Amusement, sporting and photographic goods	1	--	--	--	--	--
36	Automotive	11	19,524.0	19,524.0	—	—	—
37	Chemicals, drugs and allied products	6	4,283.3	4,277.9	5.4	—	—
38	Dry goods and apparel	1	--	--	--	--	--
39	Electrical goods	3	--	--	--	--	--
40	Farm supplies	1	--	--	--	--	--
41	Food products (except groceries) and tobacco	5	4,921.5	4,921.5	—	—	—
42	Furniture and house furnishings	4	566.6	566.6	—	—	—
43	General merchandise	1	--	--	--	--	--
44	Groceries and food specialties	8	1,946.5	1,946.5	—	—	—
45	Grocery specialties:						
45	Biscuits and other bakery products	3	337.8	837.8	—	—	—
46	Other	5	1,108.7	1,108.7	—	—	—
47	Hardware	1	--	--	--	--	--

TABLEAU 4. Commerce de gros par principal genre d'exploitation et par genre de commerce, cités de 30,000 et plus, 1951 - suite

Employees — Employés		Payroll — Feuille de paye	Stocks on hand Dec. 31 — Stocks en magasin 31 déc.		Principal genre d'exploitation et genre de commerce	No
Minimum	Maximum		Owned — En propre	Held on consignment — En consignation		
		\$'000	\$'000	\$'000		
REGINA (population 71,319)						
3,057	3,555	8,990.6	18,662.2	559.0	Tous établissements	1
1,482	1,752	4,230.7	11,479.2	365.7	Grossistes réguliers, total	2
223	252	653.1	1,622.8	125.1	Automobiles	3
--	--	--	--	--	Produits chimiques, pharmaceutiques et connexes	4
--	--	--	--	--	Charbon et coke	5
108	121	254.8	744.9	--	Mercerie et vêtement	6
73	87	207.9	439.5	13.0	Articles électriques	7
51	57	144.5	181.8	13.0	Articles électriques (assortiment complet)	8
22	30	63.4	257.7	--	Autres	9
--	--	--	--	--	Produits agricoles (bruts)	10
78	89	233.1	198.1	--	Produits alimentaires (sauf ceux d'épicerie) et tabac	11
--	--	--	--	--	Marchandise générale	12
171	195	431.8	864.2	--	Épiceries et spécialités alimentaires	13
--	--	--	--	--	Quincaillerie	14
50	60	137.5	425.5	--	Bois d'oeuvre et matériaux de construction (autres qu'en métal)	15
345	449	1,153.4	4,303.1	165.0	Machinerie, équipement et fournitures	16
9	11	32.5	36.0	--	Machinerie, équipement et fournitures commerciaux	17
157	185	546.7	1,677.5	87.7	Machinerie et équipement de construction	18
150	219	498.8	2,426.5	77.3	Machinerie et équipement agricoles	19
10	11	22.8	85.4	--	Machinerie, équipement et fournitures industriels	20
12	15	34.9	46.5	--	Équipement et fournitures professionnels	21
7	8	17.9	31.2	--	Équipement et fournitures d'établissements de service	22
76	83	174.6	337.8	2.6	Papier et produits du papier	23
44	46	109.2	216.3	2.6	Papier et produits du papier (assortiment complet)	24
32	37	65.4	121.5	--	Autres	25
29	41	106.6	454.7	--	Équipement et fournitures de plomberie et chauffage	26
--	--	--	--	--	Matières de rebut (y compris les métaux de rebut)	27
63	75	160.0	125.3	--	Tous autres genres de commerce	28
28	33	55.3	93.7	--	Livres, périodiques et journaux	29
35	42	104.7	31.6	--	Divers genres de commerce (n.a.é.)	30
348	365	1,018.2	265.4	17.9	Dépôts d'essence, total	31
348	365	1,018.2	265.4	17.9	Pétrole et ses dérivés	32
398	410	1,086.7	407.6	--	Rassembleurs de produits primaires, total	33
772	958	2,472.4	7,448.7	14.1	Succursales et bureaux de vente des manufacturiers, total	34
--	--	--	--	--	Articles de récréation, de sport et de photographie	35
130	163	494.9	1,149.9	--	Automobiles	36
57	65	149.0	518.4	1.1	Produits chimiques, pharmaceutiques et connexes	37
--	--	--	--	--	Mercerie et vêtement	38
--	--	--	--	--	Articles électriques	39
--	--	--	--	--	Fournitures agricoles	40
30	45	117.2	218.2	--	Produits alimentaires (sauf ceux d'épicerie) et tabac	41
13	14	40.9	42.0	--	Meubles et articles de ménage	42
--	--	--	--	--	Marchandise générale	43
34	37	94.8	110.4	--	Épiceries et spécialités alimentaires	44
22	25	65.8	24.9	--	Spécialités alimentaires: Biscuits et autres produits de boulangerie	45
12	12	29.0	85.5	--	Autres	46
--	--	--	--	--	Quincaillerie	47

**TABLE 4. Wholesale trade, by major type of operation and kind of business
for cities of 30,000 population or over, 1951 - Continued**

No.	Major type of operation and kind of business	Number of establishments — Nombre d'établissements	Sales - Ventés			Working proprietors — Propriétaires actifs	
			Total	On own account Propre compte	On commission — A commission	Male — Hommes	Female — Femmes
			\$'000	\$'000	\$'000		
REGINA - Con.							
Manufacturers' sales branches and offices - Con.							
1	Lumber and building materials (other than metal)	7	891.9	891.9	--	--	--
2	Machinery, equipment and supplies	16	19,691.7	19,691.7	--	--	--
3	Commercial machinery, equipment and supplies	6	728.1	728.1	--	--	--
4	Farm machinery and equipment	6	17,515.1	17,515.1	--	--	--
5	Other	4	1,448.5	1,448.5	--	--	--
6	Metals and metal work	1	--	--	--	--	--
7	Paper and paper products	3	231.1	181.4	49.7	--	--
8	Plumbing and heating equipment and supplies	2	--	--	--	--	--
9	Other kinds of business	2	--	--	--	--	--
10	Agents and brokers, total	18	12,958.9	570.2	12,388.7	6	--
11	Coal and coke	1	--	--	--	--	--
12	Dry goods and apparel	1	--	--	--	--	--
13	Electrical goods	1	--	--	--	--	--
14	Farm products (raw materials)	1	--	--	--	--	--
15	Food products (except groceries) and tobacco	2	--	--	--	--	--
16	General merchandise	2	--	--	--	--	--
17	Groceries and food specialties	5	5,822.1	132.9	5,689.2	1	--
18	Machinery, equipment and supplies	4	252.4	65.5	186.9	1	--
19	Plumbing and heating equipment and supplies	1	--	--	--	--	--
ST. CATHARINES (population 37,984)							
20	All establishments	51	25,860.9	22,067.1	3,793.8	25	--
21	Wholesalers proper, total	26	15,283.1	14,873.7	409.4	20	--
22	Automotive	4	625.2	625.2	--	4	--
23	Automotive equipment, parts and accessories: Automotive parts and accessories	4	625.2	625.2	--	4	--
24	Coal and coke	1	--	--	--	--	--
25	Electrical goods	4	2,409.5	2,407.9	1.6	1	--
26	Food products (except groceries) and tobacco	3	980.2	980.2	--	4	--
27	Groceries and food specialties	2	--	--	--	--	--
28	Lumber and building materials (other than metal)	2	--	--	--	--	--
29	Machinery, equipment and supplies	3	353.1	353.1	--	2	--
30	Metals and metal work	2	--	--	--	--	--
31	Paper and paper products	1	--	--	--	--	--
32	Waste materials (including scrap metal)	2	--	--	--	--	--
33	Other kinds of business	2	--	--	--	--	--
34	Petroleum bulk tank stations, total	5	4,030.3	3,957.8	72.5	1	--
35	Petroleum and petroleum products	5	4,030.3	3,957.8	72.5	1	--
36	Assemblers of primary products, total	6	940.6	940.6	--	4	--
37	Food products (except groceries and tobacco)	6	940.6	940.6	--	4	--
38	Manufacturers' sales branches and offices, total	11	1,186.2	1,186.2	--	--	--
39	Groceries and food specialties	1	--	--	--	--	--
40	Lumber and building materials (other than metal)	1	--	--	--	--	--
41	Machinery, equipment and supplies	5	426.3	426.3	--	--	--
42	Paper and paper products	1	--	--	--	--	--
43	Other kinds of business	3	510.3	510.3	--	--	--
44	Other types of operation, total	3	4,420.7	1,108.8	3,311.9	--	--

TABLEAU 4. Commerce de gros par principal genre d'exploitation et par genre de commerce, cités de 30,000 et plus, 1951 - suite

Employees Employés		Payroll Feuille de paye	Stocks on hand Dec. 31 Stocks en magasin 31 déc.		Principal genre d'exploitation et genre de commerce	No
Minimum	Maximum		Owned En propre	Held on consignment En consignation		
		\$'000	\$'000	\$'000		
REGINA - fin						
Succursales et bureaux de vente des manufacturiers - fin						
40	43	106.1	175.0	--	Bois d'oeuvre et matériaux de construction (autres qu'en métal)	1
359	451	1,090.9	3,917.8	--	Machinerie, équipement et fournitures	2
53	57	178.9	101.6	--	Machinerie, équipement et fournitures commerciaux	3
252	337	773.7	3,549.5	--	Machinerie et équipement agricoles	4
54	57	138.3	266.7	--	Autres	5
--	--	--	--	--	Métaux et métaux ouvrés	6
6	8	25.9	5.3	--	Papier et produits du papier	7
--	--	--	--	--	Équipement et fournitures de plomberie et chauffage	8
--	--	--	--	--	Tous autres genres de commerce	9
59	70	182.6	61.3	221.3	Agents et courtiers, total	10
--	--	--	--	--	Charbon et coke	11
--	--	--	--	--	Mercerie et vêtement	12
--	--	--	--	--	Articles électriques	13
--	--	--	--	--	Produits agricoles	14
--	--	--	--	--	Produits alimentaires (sauf ceux d'épicerie) et tabac	15
--	--	--	--	--	Marchandise générale	16
15	17	48.7	3.8	121.4	Épiceries et spécialités alimentaires	17
13	17	45.3	16.0	61.3	Machinerie équipement et fournitures	18
--	--	--	--	--	Équipement et fournitures de plomberie et chauffage	19
ST-CATHARINES (population 37,984)						
386	488	1,097.8	2,074.9	172.6	Tous établissements	20
233	286	647.2	1,804.5	1.1	Grossistes réguliers, total	21
29	29	74.8	101.7	--	Automobiles	22
29	29	74.8	101.7	--	Équipement, pièces et accessoires d'automobile: Pièces et accessoires d'automobile	23
--	--	--	--	--	Charbon et coke	24
36	42	126.1	264.0	1.1	Articles électriques	25
18	22	46.9	26.4	--	Produits alimentaires (sauf ceux d'épicerie) et tabac	26
--	--	--	--	--	Épiceries et spécialités alimentaires	27
--	--	--	--	--	Bois d'oeuvre et matériaux de construction (autres qu'en métal)	28
9	10	27.1	48.3	--	Machinerie, équipement et fournitures	29
--	--	--	--	--	Métaux et métaux ouvrés	30
--	--	--	--	--	Papier et produits du papier	31
--	--	--	--	--	Matières de rebut (y compris les métaux de rebut)	32
--	--	--	--	--	Tous autres genres de commerce	33
29	34	76.3	315.8	6.2	Dépôts d'essence, total	34
29	34	76.3	315.8	6.2	Pétrole et ses dérivés	35
16	50	55.9	27.3	--	Rassembleurs de produits primaires, total	36
16	50	55.9	27.3	--	Produits alimentaires (sauf ceux d'épicerie) et tabac	37
62	66	184.3	107.4	--	Succursales et bureaux de vente des manufacturiers, total	38
--	--	--	--	--	Épiceries et spécialités alimentaires	39
--	--	--	--	--	Bois d'oeuvre et matériaux de construction	40
35	37	110.0	57.6	--	Machinerie, équipement et fournitures	41
--	--	--	--	--	Papier et produits du papier	42
20	22	54.8	22.9	--	Tous autres genres de commerce	43
46	52	134.1	19.9	165.3	Autres genres d'exploitation, total	44

TABLE 4. Wholesale trade, by major type of operation and kind of business for cities of 30,000 population or over, 1951 - Continued

No.	Major type of operation and kind of business	Number of establishments — Nombre d'établissements	Sales - Ventes			Working proprietors — Propriétaires actifs	
			Total	On own account — Propre compte	On commission — A commission	Male — Hommes	Female — Femmes
			\$'000	\$'000	\$'000		
	SAINT JOHN (population 50,779)						
1	All establishments.....	163	99,091.7	93,870.7	5,221.0	54	--
2	Wholesalers proper, total	80	38,666.8	37,831.1	835.7	33	--
3	Amusement, sporting and photographic goods	2	--	--	--	--	--
4	Automotive	6	2,949.2	2,949.2	--	--	--
5	Chemicals, drugs and allied products.....	1	--	--	--	--	--
6	Dry goods and apparel.....	3	--	--	--	--	--
7	Electrical goods.....	3	170.7	170.7	--	1	--
8	Household electrical appliances	3	170.7	170.7	--	1	--
9	Food products (except groceries) and tobacco	16	11,872.0	11,854.5	17.5	13	--
10	Confectionery, soft drinks and tobacco	6	7,253.6	7,236.1	17.5	6	--
11	Fruits and vegetables (fresh).....	5	2,671.8	2,671.8	--	3	--
12	Other	5	1,946.6	1,946.6	--	4	--
13	Furniture and house furnishings	2	--	--	--	--	--
14	General merchandise	1	--	--	--	--	--
15	Groceries and food specialties	9	7,270.3	6,955.3	315.0	7	--
16	Groceries (general line).....	5	2,163.4	1,853.4	310.0	4	--
17	Grocery specialties	4	5,106.9	5,101.9	5.0	3	--
18	Hardware	3	--	--	--	--	--
19	Leather and leather goods	2	--	--	--	--	--
20	Lumber and building materials (other than metal).....	5	3,435.5	3,378.9	56.6	--	--
21	Machinery, equipment and supplies.....	10	1,323.7	1,205.8	117.9	1	--
22	Transportation equipment and supplies:						
23	Marine equipment and supplies	3	346.9	331.9	15.0	1	--
23	Other	7	976.8	873.9	102.9	--	--
24	Metals and metal work.....	1	--	--	--	--	--
25	Paper and paper products	6	2,701.2	2,553.2	148.0	--	--
26	Paper and paper products (general line).....	3	1,447.7	1,432.7	15.0	--	--
27	Other	3	1,253.5	1,120.5	133.0	--	--
28	Plumbing and heating equipment and supplies	1	--	--	--	--	--
29	Waste materials (including scrap metal).....	4	707.6	707.6	--	3	--
30	Junk and scrap (general line).....	4	707.6	707.6	--	3	--
31	Other kinds of business	5	403.2	353.4	49.8	5	--
32	Petroleum bulk tank stations, total.....	9	16,889.1	16,783.5	105.6	3	--
33	Petroleum and petroleum products.....	9	16,889.1	16,783.5	105.6	3	--
34	Assemblers of primary products, total	5	772.8	772.8	--	3	--
35	Food products (except groceries) and tobacco	5	772.8	772.8	--	3	--
36	Manufacturers' sales branches and offices, total	54	38,022.0	37,730.3	291.7	--	--
37	Automotive	2	--	--	--	--	--
38	Chemicals, drugs and allied products.....	3	2,379.0	2,379.0	--	--	--
39	Dry goods and apparel.....	3	688.9	556.6	132.3	--	--
40	Clothing and furnishings.....	3	688.9	556.6	132.3	--	--
41	Electrical goods	4	6,647.6	6,647.6	--	--	--
42	Food products (except groceries) and tobacco	5	7,354.3	7,354.3	--	--	--

TABLEAU 4. Commerce de gros par principal genre d'exploitation et par genre de commerce, cités de 30,000 et plus, 1951 - suite

Employees Employés		Payroll Feuille de paye	Stocks on hand Dec. 31 Stocks en magasin 31 déc.		Principal genre d'exploitation et genre de commerce	No
Minimum	Maximum		Owned En propre	Held on consignment En consignation		
		\$'000	\$'000	\$'000		
SAINT-JEAN (N.-B.) (population 50,779)						
1,631	1,906	4,553.7	9,708.6	300.2	Tous établissements	1
795	925	2,081.3	4,125.3	8.5	Grossistes réguliers, total	2
--	--	--	--	--	Articles de récréation, de sport et de photographie.....	3
115	125	261.4	494.3	--	Automobiles	4
--	--	--	--	--	Produits chimiques, pharmaceutiques et connexes	5
--	--	--	--	--	Mercerie et vêtement.....	6
6	10	20.5	33.1	--	Articles électriques	7
6	10	20.5	33.1	--	Appareils électriques de ménage	8
140	177	372.2	394.6	--	Produits alimentaires (sauf ceux d'épicerie) et tabac.....	9
49	50	134.9	193.2	--	Confiserie, liqueurs douces et tabac	10
47	64	142.0	121.8	--	Fruits et légumes frais.....	11
44	63	95.3	79.6	--	Autres	12
--	--	--	--	--	Meubles et articles de ménage	13
--	--	--	--	--	Marchandise générale	14
65	74	181.0	617.5	.8	Épiceries et spécialités alimentaires	15
38	43	131.7	207.1	--	Épiceries (assortiment complet)	16
27	31	49.3	410.4	.8	Spécialités alimentaires.....	17
--	--	--	--	--	Quincaillerie	18
--	--	--	--	--	Cuir et articles de cuir.....	19
49	67	134.9	579.2	--	Bois d'oeuvre et matériaux de construction (autres qu'en métal).....	20
42	49	107.4	223.6	1.3	Machinerie, équipement et fournitures	21
13	18	24.2	25.2	--	Équipement et fournitures de transport:	22
29	31	83.2	198.4	--	Équipement et fournitures marines.....	23
--	--	--	--	1.3	Autres	23
--	--	--	--	--	Métaux et métaux ouvrés	24
94	102	249.1	344.7	1.0	Papier et produits du papier	25
43	47	109.7	184.7	1.0	Papier et produits du papier (assortiment complet)	26
51	55	139.4	60.0	--	Autres	27
--	--	--	--	--	Équipement et fournitures de plomberie et chauffage	28
22	33	55.7	35.1	--	Matières de rebut (y compris les métaux de rebut).....	29
22	33	55.7	35.1	--	Vieilleseries et rebuts (assortiment complet).....	30
11	14	20.0	32.5	--	Tous autres genres de commerce	31
120	178	440.9	1,539.0	7.7	Dépôts d'essence, total	32
120	178	440.9	1,539.0	7.7	Pétrole et ses dérivés	33
17	19	46.9	17.3	--	Rassembleurs de produits primaires, total	34
17	19	46.9	17.5	--	Produits alimentaires (sauf ceux d'épicerie) et tabac.....	35
641	713	1,815.4	3,845.9	--	Succursales et bureaux de vente des manufacturiers, total	36
--	--	--	--	--	Automobiles	37
69	70	131.5	371.6	--	Produits chimiques, pharmaceutiques et connexes	38
14	15	48.8	124.6	--	Mercerie et vêtement.....	39
14	15	48.8	124.6	--	Vêtements et accessoires	40
84	94	224.9	842.9	--	Articles électriques	41
78	91	251.7	333.6	--	Produits alimentaires (sauf ceux d'épicerie) et tabac.....	42

**TABLE 4. Wholesale trade, by major type of operation and kind of business
for cities of 30,000 population or over, 1931 - Continued**

No.	Major type of operation and kind of business	Number of establishments — Nombre d'établissements	Sales - Ventes			Working proprietors Propriétaires actifs	
			Total	On own account — Propre compte	On commission — A commission	Male — Hommes	Female — Femmes
			\$'000	\$'000	\$'000		
SAINT JOHN—Con.							
Manufacturers' sales branches and offices—Con.							
1	Furniture and house furnishings	1	--	--	--	--	--
2	Groceries and food specialties	9	2,507.8	2,348.4	159.4	--	--
3	Grocery specialties:	5	1,236.9	1,077.5	159.4	--	--
4	Other grocery specialties.....	4	1,270.9	1,270.9	--	--	--
5	Other						
5	Lumber and building materials (other than metal)	8	1,608.3	1,608.3	--	--	--
6	Construction and building materials.....	8	1,608.3	1,608.3	--	--	--
7	Machinery, equipment and supplies	11	8,748.3	8,748.3	--	--	--
8	Commercial machinery, equipment and supplies.....	5	490.8	490.8	--	--	--
9	Other	6	8,257.5	8,257.5	--	--	--
10	Metals and metal work	1	--	--	--	--	--
11	Paper and paper products.....	3	675.3	675.3	--	--	--
12	Plumbing and heating equipment and supplies	1	--	--	--	--	--
13	Other kinds of business	3	1,637.1	1,637.1	--	--	--
14	Agents and brokers, total.....	15	4,741.0	753.0	3,988.0	15	--
15	Coal and coke	1	--	--	--	--	--
16	Dry goods and apparel	1	--	--	--	--	--
17	Electrical goods	2	--	--	--	--	--
18	Food products (except groceries) and tobacco	1	--	--	--	--	--
19	Groceries and food specialties	1	--	--	--	--	--
20	Machinery, equipment and supplies	3	754.5	82.6	671.9	5	--
21	Commercial machinery, equipment and supplies.....	3	754.5	82.6	671.9	5	--
22	Paper and paper products.....	1	--	--	--	--	--
23	Plumbing and heating equipment and supplies	1	--	--	--	--	--
24	Other kinds of business	4	983.6	99.2	884.4	--	--
ST. JOHN'S (population 52,873)							
25	All establishments.....	163	85,681.3	68,136.7	17,544.6	73	2
26	Wholesalers proper, total	106	47,504.0	43,621.3	3,882.7	51	2
27	Amusement, sporting and photographic goods	2	--	--	--	--	--
28	Automotive	4	604.4	564.4	40.0	1	--
29	Automotive equipment, parts and accessories	4	604.4	564.4	40.0	1	--
30	Chemicals, drugs and allied products.....	7	1,653.8	1,506.1	147.7	2	--
31	Coal and coke.....	2	--	--	--	--	--
32	Dry goods and apparel.....	6	1,201.4	1,005.8	195.6	2	1
33	Electrical goods.....	2	--	--	--	--	--
34	Farm supplies.....	3	429.6	429.6	--	2	--
35	Food products (except groceries) and tobacco	19	4,946.9	4,872.6	74.3	14	--
	Confectionery, soft drinks and tobacco:						
36	Tobacco and confectionery.....	5	1,714.0	1,714.0	--	6	--
37	Other	5	626.0	551.7	74.3	3	--
38	Other	3	250.9	250.9	--	2	--
39	Fish and sea foods	6	2,356.0	2,356.0	--	3	--
40	Other						
40	Furniture and house furnishings	2	--	--	--	--	--
41	General merchandise	6	11,305.1	11,162.3	142.8	--	--

TABLEAU 4. Commerce de gros par principal genre d'exploitation et par genre de commerce, cités de 30,000 et plus, 1951 - suite

Employees — Employés		Payroll — Feuille de paye	Stocks on hand Dec. 31 — Stocks en magasin 31 déc.		Principal genre d'exploitation et genre de commerce	No
Minimum	Maximum		Owned — En propre	Held on consignment — En consignation		
		\$'000	\$'000	\$'000		
					SAINT-JEAN (N.B.)— fin	
					Succursales et bureaux de vente des manufacturiers— fin	
--	--	--	--	--	Meubles et articles de ménage	1
80	84	219.5	200.6	--	Épicerie et spécialités alimentaires	2
34	35	88.9	38.7	--	Spécialités alimentaires:	
46	49	130.6	161.9	--	Autres spécialités alimentaires	3
				--	Autres	4
31	37	111.5	157.3	--	Bois d'oeuvre et matériaux de construction (autres qu'en métal)	5
31	37	111.5	157.3	--	Matériaux de construction	6
206	229	563.9	1,095.1	--	Machinerie, équipement et fournitures	7
41	41	124.9	81.9	--	Machinerie, équipement et fournitures commerciaux	8
165	188	439.0	1,013.2	--	Autres	9
--	--	--	--	--	Métaux et métaux ouvrés	10
5	5	28.6	12.3	--	Papier et produits du papier	11
--	--	--	--	--	Équipement et fournitures de plomberie et chauffage	12
22	31	76.2	127.0	--	Tous autres genres de commerce	13
58	71	169.2	180.9	284.0	Agents et courtiers, total	14
--	--	--	--	--	Charbon et coke	15
--	--	--	--	--	Mercerie et vêtement	16
--	--	--	--	--	Articles électriques	17
--	--	--	--	--	Produits alimentaires (sauf ceux d'épicerie) et tabac	18
--	--	--	--	--	Épicerie et spécialités alimentaires	19
6	10	11.9	23.8	184.4	Machinerie, équipement et fournitures	20
6	10	11.9	23.8	184.4	Machinerie, équipement et fournitures commerciaux	21
--	--	--	--	--	Papier et produits du papier	22
--	--	--	--	--	Équipement et fournitures de plomberie et chauffage	23
19	27	63.3	22.5	61.7	Tous autres genres de commerce	24
					SAINT-JEAN (T-N) (population 52,873)	
2,313	3,197	5,018.1	10,496.0	762.5	Tous établissements	25
1,852	2,462	3,595.4	7,371.6	99.0	Grosistes réguliers, total	26
--	--	--	--	--	Articles de récréation, de sport et de photographie	27
27	30	67.0	199.6	--	Automobiles	28
27	30	67.0	199.6	--	Équipement, pièces et accessoires d'automobile	29
39	45	96.6	421.2	1.4	Produits chimiques, pharmaceutiques et connexes	30
--	--	--	--	--	Charbon et coke	31
36	40	82.9	219.8	12.6	Mercerie et vêtement	32
--	--	--	--	--	Articles électriques	33
11	18	20.8	32.2	--	Fournitures agricoles	34
92	133	175.3	392.6	5.0	Produits alimentaires (sauf ceux d'épicerie) et tabac	35
17	20	23.1	77.4	--	Confiserie, liqueurs douces et tabac:	
13	17	29.2	40.3	5.0	Tabac et confiserie	36
16	35	23.3	52.7	--	Autres	37
46	61	99.7	222.2	--	Poisson et aliments d'origine marine	38
--	--	--	--	--	Autres	39
--	--	--	--	--	Meubles et articles de ménage	40
300	348	670.6	1,989.1	--	Marchandise générale	41

TABLE 4. Wholesale trade, by major type of operation and kind of business
for cities of 30,000 population or over, 1951 - Continued

No.	Major type of operation and kind of business	Number of establishments — Nombre d'établissements	Sales - Ventas			Working proprietors — Propriétaires actifs	
			Total	On own account — Propre compte	On commission — A commission	Male — Hommes	Female — Femmes
			\$'000	\$'000	\$'000		
ST. JOHN'S— Con.							
Wholesalers proper— Con.							
1	Groceries and food specialties	23	16,692.3	13,536.9	3,155.4	9	—
2	Groceries (general line)	20	16,352.5	13,262.1	3,090.4	8	—
3	Grocery specialties	3	339.8	274.8	65.0	1	—
4	Hardware	4	1,556.8	1,556.8	—	—	—
5	Hardware (general line)	4	1,556.8	1,556.8	—	—	—
6	Lumber and building materials (other than metal)	2	--	--	--	--	--
7	Machinery, equipment and supplies	12	2,682.4	2,681.6	.8	10	—
8	Commercial machinery, equipment and supplies	5	300.2	300.2	—	3	—
9	Transportation equipment and supplies	3	495.0	495.0	—	6	—
10	Other	4	1,887.2	1,886.4	.8	1	—
11	Metals and metal work	1	--	--	--	--	--
12	Paper and paper products	3	297.6	282.1	15.5	2	—
13	Waste materials (including scrap metal)	1	--	--	--	--	--
14	Other kinds of business	7	582.0	571.4	10.6	3	1
15	Manufacturers' sales branches and offices	16	15,839.7	15,798.8	40.9	—	—
16	Chemicals, drugs and allied products	2	--	--	--	--	--
17	Dry goods and apparel	1	--	--	--	--	--
18	Electrical goods	1	--	--	--	--	--
19	Food products (except groceries) and tobacco	4	10,237.1	10,196.2	40.9	—	—
20	Groceries and food specialties	4	1,605.7	1,605.7	—	—	—
21	Machinery, equipment and supplies	1	--	--	--	--	--
22	Paper and paper products	1	--	--	--	--	--
23	Plumbing and heating equipment and supplies	2	--	--	--	--	--
24	Agents and brokers, total	34	13,966.4	1,116.3	12,850.1	21	—
25	Beer, wine and distilled spirits	3	--	--	--	--	--
26	Chemicals, drugs and allied products	2	--	--	--	--	--
27	Dry goods and apparel	9	2,789.1	186.7	2,602.4	8	—
28	Dry goods (general line)	6	1,698.6	46.7	1,651.9	7	—
29	Other	3	1,090.5	140.0	950.5	1	—
30	Food products (except groceries) and tobacco	1	--	--	--	--	--
31	Furniture and house furnishings	1	--	--	--	--	--
32	General merchandise	1	--	--	--	--	--
33	Groceries and food specialties	8	4,845.3	421.9	4,423.4	3	—
34	Grocery specialties:	4	1,307.8	116.8	1,191.0	2	—
35	Other grocery specialties	4	3,537.5	305.1	3,232.4	1	—
36	Hardware	1	--	--	--	--	--
37	Machinery, equipment and supplies	4	718.4	119.3	599.1	1	—
38	Paper and paper products	1	--	--	--	--	--
39	Other kinds of business	3	--	--	--	--	--
40	Other types of operation, total	7	8,371.2	7,600.3	770.9	1	—

TABLEAU 4. Commerce de gros par principal genre d'exploitation et par genre de commerce, cités de 30,000 et plus, 1951 - suite

Employees — Employés		Payroll — Feuille de paye	Stocks on hand Dec. 31 — Stocks en magasin 31 déc.		Principal genre d'exploitation et genre de commerce	No
Minimum	Maximum		Owned — En propre	Held on consignment — En consignation		
		\$'000	\$'000	\$'000		
					SAINT-JEAN (T.-N.)— fin	
					Grossistes réguliers— fin	
344	437	939.4	1,987.9	70.0	Épiceries et spécialités alimentaires	1
337	430	925.3	1,957.8	70.0	Épiceries (assortiment complet)	2
7	7	14.1	30.1	—	Spécialités alimentaires.....	3
83	84	171.3	453.7	—	Quincaillerie.....	4
83	84	171.3	453.7	—	Quincaillerie (assortiment complet)	5
--	--	--	--	--	Bois d'oeuvre et matériaux de construction (autres qu'en métal)	6
69	99	259.8	520.3	—	Machinerie, équipement et fournitures	7
17	34	55.3	66.3	—	Machinerie, équipement et fournitures commerciaux	8
5	6	22.2	48.2	—	Équipement et fournitures de transport	9
47	59	181.7	405.8	—	Autres	10
--	--	--	--	--	Métaux et métaux ouvrés	11
10	10	21.1	49.3	—	Papier et produits du papier	12
--	--	--	--	--	Matières de rebut (y compris les métaux de rebut).....	13
37	44	90.7	74.8	—	Tous autres genres de commerce	14
127	144	412.1	1,172.1	—	Succursales et bureaux de vente des manufacturiers, total	15
--	--	--	--	--	Produits chimiques, pharmaceutiques et connexes.....	16
--	--	--	--	--	Mercerie et vêtement	17
--	--	--	--	--	Articles électriques.....	18
66	78	216.8	564.1	—	Produits alimentaires (sauf ceux d'épicerie) et tabac.....	19
12	13	35.6	91.0	—	Épiceries et spécialités alimentaires	20
--	--	--	--	--	Machinerie, équipement et fournitures	21
--	--	--	--	--	Papier et produits du papier	22
--	--	--	--	--	Équipement et fournitures de plomberie et chauffage	23
159	333	446.0	132.8	403.2	Agents et courtiers, total	24
--	--	--	--	--	Bière, vin et spiritueux distillés	25
--	--	--	--	--	Produits chimiques, pharmaceutiques et connexes	26
27	29	78.9	34.0	40.3	Mercerie et vêtement.....	27
11	11	28.6	6.8	40.3	Merceries (assortiment complet)	28
16	18	50.3	27.2	—	Autres	29
--	--	--	--	--	Produits alimentaires (sauf ceux d'épicerie) et tabac.....	30
--	--	--	--	--	Meubles et articles de ménage	31
--	--	--	--	--	Marchandise générale	32
18	19	60.1	16.7	64.9	Épiceries et spécialités alimentaires	33
6	7	11.2	8.7	64.9	Spécialités alimentaires:	34
12	12	48.9	8.0	—	Autres spécialités alimentaires	35
--	--	--	--	--	Autres	35
--	--	--	--	--	Quincaillerie	36
29	65	28.1	56.9	80.9	Machinerie, équipement et fournitures	37
--	--	--	--	--	Papier et produits du papier	38
--	--	--	--	--	Tous autres genres de commerce	39
175	258	564.6	1,818.5	260.3	Autres genres d'exploitation, total.....	40

**TABLE 4. Wholesale trade, by major type of operation and kind of business
for cities of 30,000 population or over, 1951 — Continued**

No.	Major type of operation and kind of business	Number of establishments — Nombre d'établissements	Sales — Ventes			Working proprietors — Propriétaires actifs	
			Total	On own account — Propre compte	On commission — À commission	Male — Hommes	Female — Femmes
			\$'000	\$'000	\$'000		
SARNIA (population 34,697)							
1	All establishments.....	41	14,957.1	14,291.2	665.9	21	—
2	Wholesalers proper, total	29	12,805.7	12,771.0	34.7	15	—
3	Automotive	4	565.8	565.8	—	3	—
4	Automotive equipment, parts and accessories: Automotive parts and accessories.....	4	565.8	565.8	—	3	—
5	Coal and coke.....	1	--	--	--	--	--
6	Food products (except groceries) and tobacco	5	1,601.5	1,587.8	13.7	3	—
7	Groceries and food specialties	2	--	--	--	--	--
8	Hardware	2	--	--	--	--	--
9	Lumber and building materials (other than metal).....	5	3,898.3	3,898.3	—	3	—
10	Machinery, equipment and supplies.....	5	2,097.1	2,097.1	—	—	—
11	Waste materials (including scrap metal).....	3	--	--	--	--	--
12	Other kinds of business	2	--	--	--	--	--
13	Manufacturers' sales branches and offices, total	4	353.8	353.8	—	—	—
14	Agents and brokers, total	3	206.9	22.9	184.0	3	—
15	Other types of operation, total.....	5	1,590.7	1,143.5	447.2	3	—
SASKATOON (population 53,268)							
16	All establishments, total	163	129,652.2	106,535.6	23,116.6	43	1
17	Wholesalers proper, total	85	59,082.0	58,734.4	347.6	36	—
18	Automotive.....	10	3,982.8	3,814.3	168.5	6	—
19	Chemicals, drugs and allied products.....	3	77.2	77.2	—	2	—
20	Coal and coke.....	3	--	--	--	--	--
21	Dry goods and apparel.....	1	--	--	--	--	--
22	Electrical goods.....	6	1,895.4	1,871.4	25.0	2	—
23	Farm supplies.....	1	--	--	--	--	--
24	Food products (except groceries) and tobacco	2	--	--	--	--	--
25	General merchandise	1	--	--	--	--	--
26	Groceries and food specialties	9	21,227.3	21,227.3	—	7	—
27	Hardware	3	--	--	--	--	--
28	Jewellery.....	1	--	--	--	--	--
29	Lumber and building materials (other than metal).....	5	982.5	972.8	9.7	4	—
30	Machinery, equipment and supplies.....	23	10,770.2	10,737.9	32.3	8	—
31	Commercial machinery, equipment and supplies	5	387.9	365.6	22.3	2	—
32	Farm machinery and equipment	7	5,346.7	5,346.7	—	—	—
33	Industrial machinery, equipment and supplies.....	5	3,022.6	3,012.6	10.0	2	—
34	Other	6	2,013.0	2,013.0	—	4	—

TABLEAU 4. Commerce de gros par principal genre d'exploitation et par genre de commerce, cités de 30,000 et plus, 1951 - suite

Employees — Employés		Payroll — Feuille de paye	Stocks on hand Dec. 31 — Stocks en magasin 31 déc.		Principal genre d'exploitation et genre de commerce	No
Minimum	Maximum		Owned — En propre	Held on consignment — En consignation		
		\$'000	\$'000	\$'000		
SARNIA (population 34,697)						
368	458	1,121.5	1,869.9	59.3	Tous établissements.....	1
278	353	845.4	1,749.6	.3	Grossistes réguliers, total.....	2
24	29	80.9	95.3	—	Automobiles.....	3
24	29	80.9	95.3	—	Équipement, pièces et accessoires d'automobile: Pièces et accessoires d'automobile.....	4
--	--	--	--	--	Charbon et coke.....	5
22	29	48.0	70.0	—	Produits alimentaires (sauf ceux d'épicerie) et tabac.....	6
--	--	--	--	--	Épiceries et spécialités alimentaires.....	7
--	--	--	--	--	Quincaillerie.....	8
100	144	369.6	492.9	—	Bois d'oeuvre et matériaux de construction (autres qu'en métal).....	9
49	55	148.8	661.7	—	Machinerie, équipement et fournitures.....	10
--	--	--	--	--	Matières de rebut (y compris les métaux de rebut).....	11
--	--	--	--	--	Tous autres genres de commerce.....	12
29	31	66.8	66.6	—	Succursales et bureaux de vente des manufacturiers, total.....	13
3	4	10.0	1.8	22.7	Agents et courtiers, total.....	14
58	70	199.3	51.9	36.3	Autres genres d'exploitation, total.....	15
SASKATOON (population 53,268)						
2,137	2,559	6,182.9	16,293.4	343.5	Tous établissements, total.....	16
1,320	1,538	3,755.4	9,706.8	124.4	Grossistes réguliers, total.....	17
218	242	567.3	845.8	98.5	Automobiles.....	18
4	5	8.9	16.6	—	Produits chimiques, pharmaceutiques et connexes.....	19
--	--	--	--	--	Charbon et coke.....	20
--	--	--	--	--	Mercurie et vêtement.....	21
48	54	157.7	310.4	13.0	Articles électriques.....	22
--	--	--	--	--	Fournitures agricoles.....	23
--	--	--	--	--	Produits alimentaires (sauf ceux d'épicerie) et tabac.....	24
--	--	--	--	--	Marchandise générale.....	25
314	383	937.3	2,155.3	—	Épiceries et spécialités alimentaires.....	26
--	--	--	--	--	Quincaillerie.....	27
--	--	--	--	--	Bijouterie.....	28
22	26	53.6	97.6	4.5	Bois d'oeuvre et matériaux de construction (autres qu'en métal).....	29
244	297	742.4	2,516.4	—	Machinerie, équipement et fournitures.....	30
29	34	66.2	106.6	—	Machinerie, équipement et fournitures commerciaux.....	31
68	93	216.0	1,403.0	—	Machinerie et équipement agricoles.....	32
103	120	287.9	804.8	—	Machinerie, équipement et fournitures industriels.....	33
44	50	172.3	202.0	—	Autres.....	34

TABLE 4. Wholesale trade, by major type of operation and kind of business
for cities of 30,000 population or over, 1951 - Continued

No.	Major type of operation and kind of business	Number of establishments — Nombre d'établissements	Sales - Ventés			Working proprietors — Propriétaires actifs	
			Total	On own account — Propre compte	On commission — A commission	Male — Hommes	Female — Femmes
			\$'000	\$'000	\$'000		
SASKATOON— Con.							
Wholesalers proper— Con.							
1	Paper and paper products	5	1,602.3	1,491.1	111.2	—	—
2	Plumbing and heating equipment and supplies	4	818.1	818.1	—	—	—
3	Waste materials (including scrap metal).....	4	219.8	219.8	—	4	—
4	Other kinds of business	4	842.6	842.6	—	1	—
5	Petroleum bulk tank stations, total	9	7,354.1	7,217.0	137.1	1	—
6	Petroleum and petroleum products	9	7,354.1	7,217.0	137.1	1	—
7	Assemblers of primary products, total	11	7,563.4	1,034.9	6,528.5	4	1
8	Farm products (raw materials)	8	6,649.0	120.5	6,528.5	1	1
9	Grain	4	1,258.1	99.3	1,158.8	—	—
10	Other	4	5,390.9	21.2	5,369.7	1	1
11	Food products (except groceries) and tobacco	3	914.4	914.4	—	3	—
12	Manufacturers' sales branches and offices, total	45	39,807.4	39,262.5	544.9	—	—
13	Automotive	2	--	--	--	--	--
14	Chemicals, drugs and allied products.....	3	--	--	--	--	--
15	Electrical goods.....	3	1,761.3	1,691.8	69.5	—	—
16	Farm supplies.....	2	--	--	--	--	--
17	Food products (except groceries) and tobacco	5	4,409.3	4,409.3	—	—	—
18	Furniture and house furnishings	1	--	--	--	--	--
19	General merchandise	1	--	--	--	--	--
20	Groceries and food specialties	6	3,109.9	3,109.9	—	—	—
21	Lumber and building materials (other than metal).....	4	910.8	910.8	—	—	—
22	Machinery, equipment and supplies	12	20,911.4	20,518.8	392.6	—	—
23	Commercial machinery equipment and supplies.....	5	442.9	442.9	—	—	—
24	Farm machinery and equipment	4	19,175.3	19,175.3	—	—	—
25	Other	3	1,293.2	900.6	392.6	—	—
26	Metals and metal work.....	1	--	--	--	--	--
27	Paper and paper products	2	--	--	--	--	--
28	Plumbing and heating equipment and supplies	2	--	--	--	--	--
29	Other kinds of business	1	--	--	--	--	--
30	Agents and brokers, total	13	15,845.3	286.8	15,558.5	2	—
31	Coal and coke.....	1	--	--	--	--	--
32	Dry goods and apparel.....	1	--	--	--	--	--
33	Farm products (raw materials)	2	--	--	--	--	--
34	Food products (except groceries) and tobacco	2	--	--	--	--	--
35	Groceries and food specialties	6	5,577.1	130.8	5,446.3	1	—
36	Groceries (general line)	3	5,115.2	44.4	5,070.8	—	—
37	Other	3	461.9	86.4	375.5	1	—
38	Lumber and building materials (other than metal).....	1	--	--	--	--	--

TABLEAU 4. Commerce de gros par principal genre d'exploitation et par genre de commerce, cités de 30,000 et plus, 1951 — suite

Employees — Employés		Payroll — Feuille de paye	Stocks on hand Dec. 31 — Stocks en magasin 31 déc.		Principal genre d'exploitation et genre de commerce	No
Minimum	Maximum		Owned — En propre	Held on consignment — En consignation		
		\$'000	\$'000	\$'000		
SASKATOON— fin						
Grossistes réguliers— fin						
48	54	114.6	227.1	7.3	Papier et produits du papier	1
18	19	53.4	195.7	—	Équipement et fournitures de plomberie et chauffage	2
9	18	23.3	16.7	—	Matières de rebut (y compris métaux de rebut)	3
39	45	98.1	24.3	—	Tous autres genres de commerce	4
136	162	359.3	773.8	13.8	Dépôts d'essence	5
136	162	359.3	773.8	13.8	Pétrole et ses dérivés	6
68	104	256.8	100.3	15.3	Rassembleurs de produits primaires, total	7
41	45	164.6	52.0	15.3	Produits agricoles (bruts)	8
33	34	133.4	51.7	15.3	Céréales	9
8	11	31.2	3	—	Autres	10
27	59	92.2	48.3	—	Produits alimentaires (sauf ceux d'épicerie) et tabac	11
566	704	1,663.6	5,700.4	60.5	Succursales et bureaux de vente des manufacturiers, total	12
--	--	--	--	--	Automobiles	13
--	--	--	--	--	Produits chimiques, pharmaceutiques et connexes	14
23	37	74.8	282.6	6.5	Articles électriques	15
--	--	--	--	--	Fournitures agricoles	16
52	73	146.7	152.2	—	Produits alimentaires (sauf ceux d'épicerie) et tabac	17
--	--	--	--	--	Meubles et articles de ménage	18
--	--	--	--	--	Marchandise générale	19
24	29	93.2	110.4	—	Épiceries et spécialités alimentaires	20
34	45	96.6	200.0	—	Bois d'oeuvre et matériaux de construction (autres qu'en métal)	21
310	366	882.4	3,807.0	54.0	Machinerie, équipement et fournitures	22
34	35	106.0	83.5	—	Machinerie, équipement et fournitures commerciaux	23
235	286	674.6	3,478.4	—	Machinerie et équipement agricoles	24
41	45	101.8	245.1	54.0	Autres	25
--	--	--	--	--	Métaux et métaux ouvrés	26
--	--	--	--	--	Papier et produits du papier	27
--	--	--	--	--	Équipement et fournitures de plomberie et chauffage	28
--	--	--	--	--	Tous autres genres de commerce	29
47	51	147.8	12.1	129.5	Agents et courtiers, total	30
--	--	--	--	--	Charbon et coke	31
--	--	--	--	--	Mercerie et vêtement	32
--	--	--	--	--	Produits agricoles (bruts)	33
--	--	--	--	--	Produits alimentaires (sauf ceux d'épicerie) et tabac	34
15	17	48.5	4.6	124.3	Épiceries et spécialités alimentaires	35
12	14	39.7	4.6	124.3	Épiceries (assortiment complet)	36
3	3	8.8	—	—	Autres	37
--	--	--	--	--	Bois d'oeuvre et matériaux de construction (autres qu'en métal)	38

**TABLE 4. Wholesale trade, by major type of operation and kind of business
for cities of 30,000 population or over, 1951 - Continued**

No.	Major type of operation and kind of business	Number of establishments — Nombre d'établissements	Sales - Ventes			Working proprietors — Propriétaires actifs	
			Total	On own account — Propre compte	On commission — A commission	Male — Hommes	Female — Femmes
			\$'000	\$'000	\$'000		
SAULT STE. MARIE (population 32,452)							
1	All establishments	43	28,896.4	26,437.7	2,458.7	21	—
2	Wholesalers proper, total	25	14,581.5	14,399.4	182.1	17	—
3	Automotive	3	656.6	583.1	73.5	2	—
4	Automotive equipment, parts and accessories: Automotive parts and accessories	3	656.6	583.1	73.5	2	—
5	Coal and coke	1	--	--	--	--	--
6	Farm supplies	2	--	--	--	--	--
7	Food products (except groceries) and tobacco	2	--	--	--	--	--
8	Forest products (except lumber)	2	--	--	--	--	--
9	Groceries and food specialties	4	4,161.2	4,161.2	--	--	--
10	Hardware	1	--	--	--	--	--
11	Lumber and building materials (other than metal)	1	--	--	--	--	--
12	Machinery, equipment and supplies	4	1,517.3	1,408.7	108.6	4	—
13	Industrial machinery, equipment and supplies: Miscellaneous industrial machinery, equipment and supplies	4	1,517.3	1,408.7	108.6	4	—
14	Paper and paper products	1	--	--	--	--	--
15	Waste materials (including scrap metal)	1	--	--	--	--	--
16	Other kinds of business	3	--	--	--	--	--
17	Manufacturers' sales branches and offices, total	9	7,370.8	7,370.8	--	--	--
18	Food products (except groceries) and tobacco	3	4,599.7	4,599.7	--	--	--
19	Groceries and food specialties	3	2,569.9	2,569.9	--	--	--
20	Lumber and building materials (other than metal)	1	--	--	--	--	--
21	Machinery, equipment and supplies	2	--	--	--	--	--
22	Other types of operation, total	9	6,944.1	4,667.5	2,276.6	4	—
SHERBROOKE (population 50,543)							
23	All establishments	85	45,851.8	43,685.4	2,166.4	38	—
24	Wholesalers proper, total	49	28,740.8	28,658.5	82.3	28	—
25	Automotive	8	2,341.3	2,266.0	75.3	2	—
26	Automotive equipment, parts and accessories	8	2,341.3	2,266.0	75.3	2	—
27	Beer, wine and distilled spirits	2	--	--	--	--	--
28	Chemicals, drugs and allied products	1	--	--	--	--	--
29	Dry goods and apparel	4	369.2	369.2	--	3	—
30	Farm products (raw materials)	2	--	--	--	--	--
31	Food products (except groceries) and tobacco	9	4,022.2	4,022.2	--	5	—
32	Confectionery, soft drinks and tobacco	4	1,234.2	1,234.2	--	2	—
33	Other	5	2,788.0	2,788.0	--	3	—
34	Furniture and house furnishings	1	--	--	--	--	--
35	General merchandise	1	--	--	--	--	--
36	Groceries and food specialties	3	5,063.2	5,063.2	--	1	—
37	Groceries (general line)	3	5,063.2	5,063.2	--	1	—
38	Hardware	2	--	--	--	--	--
39	Leather and leather goods	1	--	--	--	--	--
40	Lumber and building materials (other than metal)	5	1,570.4	1,570.4	--	2	—
41	Machinery, equipment and supplies	6	311.2	311.2	--	3	—

TABLEAU 4. Commerce de gros par principal genre d'exploitation et par genre de commerce, cités de 30,000 et plus, 1951 - suite

Employees — Employés		Payroll — Feuille de paye	Stocks on hand Dec. 31 — Stocks en magasin 31 déc.		Principal genre d'exploitation et genre de commerce	No
Minimum	Maximum		Owned — En propre	Held on consignment — En consignation		
		\$'000	\$'000	\$'000		
SAULT-SAINTE-MARIE (population 32,452)						
483	629	1,526.5	2,238.0	199.7	Tous établissements	1
293	407	985.1	1,412.3	21.0	Grossistes réguliers, total	2
29	33	86.7	128.5	18.0	Automobiles	3
29	33	86.7	128.5	18.0	Équipement, pièces et accessoires d'automobile: Pièces et accessoires d'automobile	4
--	--	--	--	--	Charbon et coke	5
--	--	--	--	--	Fournitures agricoles	6
--	--	--	--	--	Produits alimentaires (sauf ceux d'épicerie) et tabac	7
--	--	--	--	--	Produits forestiers (sauf le bois d'oeuvre)	8
84	93	224.0	301.5	--	Épiceries et spécialités alimentaires	9
--	--	--	--	--	Quincaillerie	10
--	--	--	--	--	Bois d'oeuvre et matériaux de construction (autres qu'en métal)	11
25	35	56.3	181.6	3.0	Machinerie, équipement et fournitures	12
25	35	56.3	181.6	3.0	Machinerie, équipement et fournitures industriels: Machinerie, équipement et fournitures industriels divers	13
--	--	--	--	--	Papier et produits du papier	14
--	--	--	--	--	Matières de rebut (y compris les métaux de rebut)	15
--	--	--	--	--	Tous autres genres de commerce	16
109	115	286.2	424.4	--	Succursales et bureaux de vente des manufacturiers, total	17
24	30	84.3	179.7	--	Produits alimentaires (sauf ceux d'épicerie) et tabac	18
68	68	163.9	205.2	--	Épiceries et spécialités alimentaires	19
--	--	--	--	--	Bois d'oeuvre et matériaux de construction (autres qu'en métal)	20
--	--	--	--	--	Machinerie, équipement et fournitures	21
81	107	255.2	401.3	178.7	Autres genres d'exploitation, total	22
SHERBROOKE (population 50,543)						
825	991	2,186.9	5,564.7	64.0	Tous établissements	23
610	740	1,596.7	3,296.3	3.1	Grossistes réguliers, total	24
84	92	157.0	304.5	3.1	Automobiles	25
84	92	157.0	304.5	3.1	Équipement, pièces et accessoires d'automobile	26
--	--	--	--	--	Bière, vin et spiritueux distillés	27
--	--	--	--	--	Produits chimiques, pharmaceutiques et connexes	28
17	17	39.7	97.9	--	Mercerie et vêtement	29
--	--	--	--	--	Produits agricoles	30
115	160	288.8	187.9	--	Produits alimentaires (sauf ceux d'épicerie) et tabac	31
28	40	65.9	144.6	--	Confiserie, liqueurs douces et tabac	32
87	120	222.9	43.3	--	Autres	33
--	--	--	--	--	Meubles et articles de ménage	34
--	--	--	--	--	Marchandise générale	35
61	77	190.5	548.4	--	Épicerie et spécialités alimentaires	36
61	77	190.5	548.4	--	Épiceries (assortiment complet)	37
--	--	--	--	--	Quincaillerie	38
--	--	--	--	--	Cuir et articles de cuir	39
26	52	85.0	227.8	--	Bois d'oeuvre et matériaux de construction (autres qu'en métal)	40
10	11	25.3	22.4	--	Machinerie, équipement et fournitures	41

TABLE 4. Wholesale trade, by major type of operation and kind of business
for cities of 30,000 population or over, 1951 - Continued

No.	Major type of operation and kind of business	Number of establishments — Nombre d'établissements	Sales - Ventés			Working proprietors — Propriétaires actifs	
			Total	On own account — Propre compte	On commission — A commission	Male — Hommes	Female — Femmes
			\$'000	\$'000	\$'000		
SHERBROOKE—Con.							
Wholesalers proper—Con.							
1	Paper and paper products	2	--	--	--	--	--
2	Waste materials (including scrap metal)	1	--	--	--	--	--
3	Other kinds of business	1	--	--	--	--	--
4	Petroleum bulk tank stations, total	8	5,329.4	5,001.1	328.3	2	--
5	Petroleum and petroleum products	8	5,329.4	5,001.1	328.3	2	--
6	Manufacturers' sales branches and offices, total	18	8,316.8	8,265.7	51.1	--	--
7	Electrical goods	3	5,178.1	5,127.0	51.1	--	--
8	Furniture and house furnishings	1	--	--	--	--	--
9	Groceries and food specialties	4	1,459.9	1,459.9	--	--	--
10	Lumber and building materials	1	--	--	--	--	--
11	Machinery, equipment and supplies	6	1,401.6	1,401.6	--	--	--
12	Paper and paper products	1	--	--	--	--	--
13	Plumbing and heating equipment and supplies	1	--	--	--	--	--
14	Other kinds of business	1	--	--	--	--	--
15	Agents and brokers, total	5	385.4	19.8	365.6	3	--
16	Other types of operation, total	5	3,079.4	1,740.3	1,339.1	5	--
SUDBURY (population 42,410)							
17	All establishments	55	52,647.5	51,731.6	915.9	23	--
18	Wholesalers proper, total	24	21,058.9	20,822.4	236.5	16	--
19	Automotive	4	1,204.5	1,198.8	5.7	--	--
20	Automotive equipment, parts and accessories: Automotive parts and accessories	4	1,204.5	1,198.8	5.7	--	--
21	Chemicals, drugs and allied products	1	--	--	--	--	--
22	Food products (except groceries) and tobacco	4	2,466.1	2,466.1	--	6	--
23	General merchandise	1	--	--	--	--	--
24	Groceries and food specialties	7	8,854.3	8,623.5	230.8	2	--
25	Hardware	1	--	--	--	--	--
26	Lumber and building materials (other than metal)	1	--	--	--	--	--
27	Paper and paper products	3	526.3	526.3	--	2	--
28	Waste materials (including scrap metal)	1	--	--	--	--	--
29	Other kinds of business	1	--	--	--	--	--
30	Petroleum bulk tank stations, total	7	7,966.5	7,629.6	336.9	3	--
31	Petroleum and petroleum products	7	7,966.5	7,629.6	336.9	3	--
32	Manufacturers' sales branches and offices, total	18	20,916.4	20,894.6	31.8	--	--
33	Chemicals, drugs and allied products	1	--	--	--	--	--
34	Electrical goods	2	--	--	--	--	--
35	Food Products (except groceries) and tobacco	3	7,363.0	7,363.0	--	--	--
36	Groceries and food specialties	1	--	--	--	--	--
37	Lumber and building materials (other than metal)	3	966.4	966.4	--	--	--
38	Machinery, equipment and supplies	5	1,230.7	1,230.7	--	--	--
39	Paper and paper products	1	--	--	--	--	--
40	Plumbing and heating equipment and supplies	1	--	--	--	--	--
41	Other kinds of business	1	--	--	--	--	--
42	Other types of operation, total	6	2,705.7	2,395.0	310.7	4	--

TABLEAU 4. Commerce de gros par principal genre d'exploitation et par genre de commerce, cités de 30,000 et plus, 1951 — suite

Employees Employés		Payroll Feuille de paye	Stocks on hand Dec. 31 Stocks en magasin 31 déc.		Principal genre d'exploitation et genre de commerce	No
Minimum	Maximum		Owned En propre	Held on consignment En consignation		
		\$'000	\$'000	\$'000		
SHERBROOKE — fin						
					Grossistes réguliers — fin	
--	--	--	--	--	Papier et produits du papier	1
--	--	--	--	--	Matières de rebut (y compris les métaux de rebut)	2
--	--	--	--	--	Tous autres genres de commerce	3
43	50	133.7	156.5	30.2	Dépôts d'essence, total	4
43	50	133.7	156.5	30.2	Pétrole et ses dérivés	5
127	142	366.1	1,994.3	8.5	Succursales et bureaux de vente des manufacturiers, total	6
33	39	111.0	413.1	8.5	Articles électriques	7
--	--	--	--	--	Meubles et articles de ménage	8
41	43	88.9	1,462.7	--	Épiceries et spécialités alimentaires	9
--	--	--	--	--	Bois d'oeuvre et matériaux de construction (autres qu'en métal)	10
39	41	119.3	78.8	--	Machinerie, équipement et fournitures	11
--	--	--	--	--	Papier et produits du papier	12
--	--	--	--	--	Équipement et fournitures de plomberie et chauffage	13
--	--	--	--	--	Tous autres genres de commerce	14
17	25	25.8	8.0	2.2	Agents et courtiers, total	15
28	34	64.6	109.6	20.0	Autres genres d'exploitation, total	16
SUDBURY (population 42,410)						
728	842	2,078.7	4,270.9	50.6	Tous établissements	17
420	463	1,157.0	2,413.0	9.1	Grossistes réguliers, total	18
55	61	189.4	205.1	1.0	Automobiles	19
55	61	189.4	205.1	1.0	Équipement, pièces et accessoires d'automobile: Pièces et accessoires d'automobile	20
--	--	--	--	--	Produits chimiques, pharmaceutiques et connexes	21
37	36	80.1	37.5	--	Produits alimentaires (sauf ceux d'épicerie) et tabac	22
--	--	--	--	--	Marchandise générale	23
138	145	349.7	663.0	8.1	Épiceries et spécialités alimentaires	24
--	--	--	--	--	Quincaillerie	25
--	--	--	--	--	Bois d'oeuvre et matériaux de construction (autres qu'en métal)	26
17	19	34.8	74.3	--	Papier et produits du papier	27
--	--	--	--	--	Matières de rebut (y compris les métaux de rebut)	28
--	--	--	--	--	Tous autres genres de commerce	29
90	117	234.8	877.9	13.1	Dépôts d'essence, total	30
90	117	234.8	877.9	13.1	Pétrole et ses dérivés	31
173	215	561.2	925.7	3.1	Succursales et bureaux de vente des manufacturiers, total	32
--	--	--	--	--	Produits chimiques, pharmaceutiques et connexes	33
--	--	--	--	--	Articles électriques	34
67	81	232.1	301.4	--	Produits alimentaires (sauf ceux d'épicerie) et tabac	35
--	--	--	--	--	Épiceries et spécialités alimentaires	36
39	51	94.9	278.4	--	Bois d'oeuvre et matériaux de construction (autres qu'en métal)	37
23	25	94.6	52.5	--	Machinerie, équipement et fournitures	38
--	--	--	--	--	Papier et produits du papier	39
--	--	--	--	--	Équipement et fournitures de plomberie et chauffage	40
--	--	--	--	--	Tous autres genres de commerce	41
41	47	125.7	54.3	25.3	Autres genres d'exploitation, total	42

TABLE 4. Wholesale trade, by major type of operation and kind of business for cities of 30,000 population or over, 1951 - Continued

No.	Major type of operation and kind of business	Number of establishments — Nombre d'établissements	Sales - Ventes			Working proprietors — Propriétaires actifs	
			Total	On own account — Propre compte	On commission — A commission	Male — Hommes	Female — Femmes
			\$'000	\$'000	\$'000		
SYDNEY (population 31,317)							
1	All establishments.....	73	35,150.6	32,712.5	2,438.1	21	—
2	Wholesalers proper, total.....	40	14,063.6	13,719.4	344.2	16	—
3	Automotive.....	5	943.5	943.5	—	—	—
4	Automotive equipment, parts and accessories.....	5	943.5	943.5	—	—	—
5	Chemicals, drugs and allied products.....	2	--	--	--	--	--
6	Dry goods and apparel.....	3	654.6	648.5	6.1	—	—
7	Food products (except groceries) and tobacco.....	8	3,285.6	3,261.8	23.8	7	—
8	Fruits and vegetables (fresh):						
9	Fruits and vegetables (general line).....	4	2,442.6	2,442.6	—	1	—
9	Other.....	4	843.0	819.2	23.8	6	—
10	Furniture and house furnishings.....	1	--	--	--	--	--
11	General merchandise.....	1	--	--	--	--	--
12	Groceries and food specialties.....	6	6,022.2	5,747.2	275.0	1	—
13	Hardware.....	1	--	--	--	--	--
14	Lumber and building materials (other than metal).....	2	--	--	--	--	--
15	Machinery, equipment and supplies.....	5	913.1	882.4	30.7	3	—
16	Waste materials (including scrap metal).....	4	632.5	632.5	—	5	—
17	Other kinds of business.....	2	140.4	140.4	—	—	—
18	Petroleum bulk tank stations, total.....	6	2,849.5	2,682.1	167.4	1	—
19	Petroleum and petroleum products.....	6	2,849.5	2,682.1	167.4	1	—
20	Assemblers of primary products, total.....	3	748.9	748.9	—	2	—
21	Food products (except groceries) and tobacco.....	3	748.9	748.9	—	2	—
22	Manufacturers' sales branches and offices, total.....	19	16,015.9	15,539.5	476.4	—	—
23	Chemicals, drugs and allied products.....	1	--	--	--	--	--
24	Electrical goods.....	1	--	--	--	--	--
25	Food products (except groceries) and tobacco.....	3	9,933.1	9,456.7	476.4	—	—
26	Groceries and food specialties.....	5	943.4	943.4	—	—	—
27	Lumber and building materials (other than metal).....	1	--	--	--	--	--
28	Machinery, equipment and supplies.....	6	2,883.4	2,883.4	—	—	—
29	Industrial machinery, equipment and supplies.....	3	2,752.3	2,752.3	—	—	—
30	Other.....	3	131.1	131.1	—	—	—
31	Paper and paper products.....	1	--	--	--	--	--
32	Other kinds of business.....	1	--	--	--	--	--
33	Agents and brokers, total.....	5	1,472.7	22.6	1,450.1	2	—

TABLEAU 4. Commerce de gros par principal genre d'exploitation et par genre de commerce, cités de 30,000 et plus, 1951 - suite

Employées — Employés		Payroll — Feuille de paye	Stocks on hand Dec. 31 — Stocks en magasin 31 déc.		Principal genre d'exploitation et genre de commerce	No
Minimum	Maximum		Owned — En propre	Held on consignment — En consignation		
		\$'000	\$'000	\$'000		
					SYDNEY (population 31,317)	
570	666	1,524.8	2,695.4	48.3	Tous établissements	1
302	364	787.3	1,325.8	6.1	Grossistes réguliers, total	2
42	45	101.2	240.5	—	Automobiles	3
42	45	101.2	240.5	—	Équipement, pièces et accessoires d'automobile	4
--	--	--	--	--	Produits chimiques, pharmaceutiques et connexes	5
10	20	32.7	136.0	1.0	Mercerie et vêtement	6
69	85	193.6	112.4	—	Produits alimentaires (sauf ceux d'épicerie) et tabac	7
62	77	182.3	83.6	—	Fruits et légumes frais:	8
7	8	11.3	28.8	—	Fruits et légumes (assortiment complet)	8
--	--	--	--	--	Autres	9
--	--	--	--	--	Meubles et articles de ménage	10
--	--	--	--	--	Marchandise générale	11
89	96	214.7	383.0	2.5	Épiceries et spécialités alimentaires	12
--	--	--	--	--	Quincaillerie	13
--	--	--	--	--	Bois d'oeuvre et matériaux de construction (autres qu'en métal)	14
12	16	43.9	155.8	.6	Machinerie, équipement et fournitures	15
17	31	49.4	18.1	—	Matières de rebut (y compris les métaux de rebut)	16
4	6	8.6	17.9	—	Tous autres genres de commerce	17
54	58	135.0	215.4	7.9	Dépôts d'essence, total	18
54	58	135.0	215.4	7.9	Pétrole et ses dérivés	19
34	43	86.8	51.9	—	Rassembleurs de produits primaires, total	20
34	43	86.8	51.9	—	Produits alimentaires (sauf ceux d'épicerie) et tabac	21
159	180	475.1	1,094.7	—	Succursales et bureaux de vente des manufacturiers, total	22
--	--	--	--	--	Produits, chimiques, pharmaceutiques et connexes	23
--	--	--	--	--	Articles électriques	24
83	95	271.2	579.3	—	Produits alimentaires (sauf ceux d'épicerie) et tabac	25
16	16	43.6	47.1	—	Épiceries et spécialités alimentaires	26
--	--	--	--	--	Bois d'oeuvre et matériaux de construction (autres qu'en métal)	27
20	25	75.2	76.6	—	Machinerie, équipement et fournitures	28
13	18	52.8	51.0	—	Machinerie, équipement et fournitures industriels	29
7	7	22.4	25.6	—	Autres	30
--	--	--	--	--	Papier et produits du papier	31
--	--	--	--	--	Tous autres genres de commerce	32
21	21	40.6	7.6	34.3	Agents et courtiers, total	33

TABLE 4. Wholesale trade, by major type of operation and kind of business for cities of 30,000 population or over, 1951 - Continued

No.	Major type of operation and kind of business	Number of establishments — Nombre d'établissements	Sales - Ventes			Working proprietors — Propriétaires actifs	
			Total	On own account — Propre compte	On commission — A commission	Male — Hommes	Female — Femmes
			\$'000	\$'000	\$'000		
THREE RIVERS (population 46,074)							
1	All establishments.....	76	29,855.9	26,946.0	2,909.9	36	—
2	Wholesalers proper, total.....	47	14,664.8	14,531.4	133.4	29	—
3	Automotive.....	4	1,244.5	1,194.5	50.0	—	—
4	Automotive equipment, parts and accessories: Automotive parts and accessories.....	4	1,244.5	1,194.5	50.0	—	—
5	Beer, wine and distilled spirits.....	2	--	--	--	--	--
6	Chemicals, drugs and allied products.....	2	--	--	--	--	--
7	Coal and coke.....	1	--	--	--	--	--
8	Dry goods and apparel.....	4	257.1	257.1	—	3	—
9	Electrical goods.....	2	--	--	--	--	--
10	Farm products (raw materials).....	1	--	--	--	--	--
11	Food products (except groceries) and tobacco Confectionery, soft drinks and tobacco:	9	2,572.6	2,572.6	—	9	—
12	Soft drinks.....	3	456.7	456.7	—	2	—
13	Other.....	3	1,341.3	1,341.3	—	1	—
14	Other.....	3	774.6	774.6	—	6	—
15	Furniture and house furnishings.....	1	--	--	--	--	--
16	General merchandise.....	2	--	--	--	--	--
17	Groceries and food specialties.....	5	4,129.4	4,104.1	25.3	2	—
18	Groceries (general line).....	5	4,129.4	4,104.1	25.3	2	—
19	Jewellery.....	1	--	--	--	--	--
20	Machinery, equipment and supplies.....	6	510.8	452.7	58.1	4	—
21	Paper and paper products.....	2	--	--	--	--	--
22	Plumbing and heating equipment and supplies.....	1	--	--	--	--	--
23	Waste materials (including scrap metal).....	3	308.6	308.6	—	1	—
24	Other kinds of business.....	1	--	--	--	--	--
25	Petroleum bulk and tank stations, total.....	7	6,892.6	5,374.4	1,518.2	3	—
26	Petroleum and petroleum products.....	7	6,892.6	5,374.4	1,518.2	3	—
27	Assemblers of primary products, total.....	3	1,093.2	188.6	904.6	3	—
28	Manufacturers' sales branches and offices, total.....	17	6,165.9	5,812.2	353.7	—	—
29	Electrical goods.....	2	--	--	--	--	--
30	Farm supplies.....	1	--	--	--	--	--
31	Furniture and house furnishings.....	1	--	--	--	--	--
32	Groceries and food specialties.....	3	359.4	359.4	—	—	—
33	Grocery specialties: Other grocery specialties.....	3	359.4	359.4	—	—	—
34	Hardware.....	1	--	--	--	--	--
35	Lumber and building materials (other than metal).....	4	402.1	402.1	—	—	—
36	Machinery, equipment and supplies.....	3	--	--	--	--	--
37	Paper and paper products.....	1	--	--	--	--	--
38	Other kinds of business.....	1	--	--	--	--	--
39	Other types of operation, total.....	2	--	--	--	--	--

TABLEAU 4. Commerce de gros par principal genre d'exploitation et par genre de commerce, cités de 30,000 et plus, 1951 - suite

Employees — Employés		Payroll — Feuille de paye	Stocks on hand Dec. 31 — Stocks en magasin 31 déc.		Principal genre d'exploitation et genre de commerce	No
Minimum	Maximum		Owned — En propre	Held on consignment — En consignation		
		\$'000	\$'000	\$'000		
TROIS RIVIÈRES (population 46,074)						
528	652	1,231.5	3,458.0	119.3	Tous établissements.....	1
379	486	832.3	2,578.3	.2	Grossistes réguliers, total.....	2
69	73	164.9	255.1	--	Automobiles.....	3
69	73	164.9	255.1	--	Équipement, pièces et accessoires d'automobile: Pièces et accessoires d'automobile.....	4
--	--	--	--	--	Bière, vin et spiritueux distillés.....	5
--	--	--	--	--	Produits chimiques, pharmaceutiques et connexes.....	6
--	--	--	--	--	Charbon et coke.....	7
7	7	11.3	65.5	--	Mercerie et vêtement.....	8
--	--	--	--	--	Articles électriques.....	9
--	--	--	--	--	Produits agricoles (bruts).....	10
60	70	118.2	120.3	--	Produits alimentaires (sauf ceux d'épicerie) et tabac.....	11
7	11	26.6	5.7	--	Confiserie, liqueurs douces et tabac:	
35	37	62.8	89.3	--	Liqueurs douces.....	12
18	22	28.8	25.3	--	Autres.....	13
--	--	--	--	--	Autres.....	14
--	--	--	--	--	Meubles et articles de ménage.....	15
--	--	--	--	--	Marchandise générale.....	16
77	83	136.6	445.8	--	Épicerie et spécialités alimentaires.....	17
77	83	136.6	445.8	--	Épicerie (assortiment complet).....	18
--	--	--	--	--	Bijouterie.....	19
21	28	46.7	72.5	.2	Machinerie, équipement et fournitures.....	20
--	--	--	--	--	Papier et produits du papier.....	21
--	--	--	--	--	Équipement et fournitures de plomberie et chauffage.....	22
9	19	36.2	19.3	--	Matières de rebut (y compris les métaux de rebut).....	23
--	--	--	--	--	Tous autres genres de commerce.....	24
35	39	100.9	184.2	54.2	Dépôts d'essence.....	25
35	39	100.9	184.2	54.2	Pétrole et ses dérivés.....	26
11	13	33.1	16.1	50.2	Rassembleurs de produits primaires, total.....	27
82	91	210.7	642.9	14.7	Succursales et bureaux de vente des manufacturiers, total.....	28
--	--	--	--	--	Articles électriques.....	29
--	--	--	--	--	Fournitures agricoles.....	30
--	--	--	--	--	Meubles et articles de ménage.....	31
3	3	7.4	11.9	--	Épicerie et spécialités alimentaires.....	32
3	3	7.4	11.9	--	Spécialités alimentaires:	
--	--	--	--	--	Autres spécialités alimentaires.....	33
--	--	--	--	--	Quincaillerie.....	34
27	31	61.0	94.4	--	Bois d'oeuvre et matériaux de construction (autres qu'en métal).....	35
--	--	--	--	--	Machinerie, équipement et fournitures.....	36
--	--	--	--	--	Papier et produits du papier.....	37
--	--	--	--	--	Tous autres genres de commerce.....	38
--	--	--	--	--	Autres genres d'exploitation, total.....	39

TABLE 4. Wholesale trade, by major type of operation and kind of business
for cities of 30,000 population or over, 1951 - Continued

No.	Major type of operation and kind of business	Number of establishments — Nombre d'établissements	Sales - Ventes			Working proprietors — Propriétaires actifs	
			Total	On own account — Propre compte	On commission — A commission	Male — Hommes	Female — Femmes
			\$'000	\$'000	\$'000		
TORONTO (population 675,754)							
1	All establishments	2,382	2,498,520.6	2,096,664.8	401,855.8	1,262	19
2	Wholesalers proper, total	1,592	1,072,661.9	1,043,164.9	29,497.0	938	18
3	Amusement, sporting and photographic goods	55	13,644.2	13,619.7	24.5	31	1
	Amusement and sporting goods:						
4	Sporting goods (general line)	11	1,394.6	1,394.6	—	8	1
5	Toys, novelties and fireworks	27	6,220.2	6,213.3	6.9	21	—
6	Other amusement and sporting goods	4	1,060.5	1,044.5	16.0	2	—
7	Photographic equipment and supplies	13	4,968.9	4,967.3	1.6	—	—
8	Automotive	94	78,311.8	77,491.0	820.8	48	1
	Automotive equipment, parts and accessories:						
9	Automotive parts and accessories	79	33,161.8	32,842.3	319.5	42	1
10	Tires and tubes	4	9,085.7	9,085.7	—	5	—
11	Other automotive equipment	5	2,301.2	1,803.5	497.7	—	—
12	Motor vehicles	6	33,763.1	33,759.5	3.6	1	—
13	Beer, wine and distilled spirits	1	--	--	--	--	--
14	Chemicals, drugs and allied products	71	68,374.0	66,897.5	1,476.5	22	1
15	Industrial chemicals	17	25,912.3	24,840.0	1,072.3	1	—
	Drugs and drug sundries:						
16	Drugs and drug sundries (general line)	8	23,253.5	23,253.5	—	3	—
17	Drugs and patent medicines (specialty lines)	9	4,882.8	4,771.8	111.0	—	—
18	Drugs sundries	6	1,254.3	1,254.3	—	5	—
19	Soaps and toilet preparations	12	1,711.4	1,711.4	—	8	1
20	Other chemicals, drugs and allied products	19	11,359.7	11,066.5	293.2	5	—
21	Coal and coke	28	75,742.4	75,742.4	—	2	—
22	Dry goods and apparel	226	63,931.9	62,371.6	1,560.3	175	2
	Clothing and furnishings:						
23	Clothing and/or furnishings (general line)	11	1,359.4	1,315.0	44.4	9	—
24	Clothing, men's and boys'	12	2,382.1	2,382.1	—	9	—
25	Furnishings, men's and boys'	14	1,864.6	1,664.6	200.0	17	1
26	Work clothing	5	607.4	557.4	50.0	6	—
27	Clothing, women's	27	5,319.7	5,269.7	50.0	21	1
28	Hosiery, underwear and other women's apparel and accessories	3	742.4	742.4	—	—	—
29	Furs and fur clothing	28	3,083.7	3,083.7	—	32	—
30	Millinery and millinery supplies	15	1,516.6	1,498.5	18.1	11	—
31	Shoes and other footwear	11	4,893.2	4,893.2	—	6	—
32	Dry goods (general line)	14	20,117.5	20,072.9	44.6	9	—
33	Piece goods	50	13,233.3	12,799.9	433.4	31	—
	Other dry goods:						
34	Notions	15	2,112.0	1,998.1	113.9	13	—
35	Miscellaneous dry goods (n.e.c.)	21	6,700.0	6,094.1	605.9	11	—
36	Electrical goods	75	42,072.1	41,734.8	337.3	28	—
37	Electrical merchandise (general line)	10	6,478.6	6,371.4	107.2	5	—
	Household electrical appliances:						
38	Electrical appliances (general line)	8	9,204.1	9,189.0	15.1	—	—
39	Radios and television sets and equipment	15	3,874.9	3,874.9	—	4	—
40	Other household electrical appliances (specialty lines)	7	1,511.5	1,511.5	—	4	—
	Wiring supplies, construction materials, apparatus and equipment:						
41	Wiring supplies and construction materials	26	19,045.2	18,830.2	215.0	11	—
42	Electrical apparatus and equipment	4	958.4	958.4	—	—	—
43	Other electrical specialties	5	999.4	999.4	—	4	—
44	Farm products (raw materials)	15	64,046.7	62,750.7	1,296.0	6	—
	Hides, skins, raw furs and wool:						
45	Raw furs	3	764.0	764.0	—	2	—
46	Wool and mohair	6	41,872.1	40,576.1	1,296.0	—	—
47	Other	6	21,410.6	21,410.6	—	4	—
48	Farm supplies	11	16,691.1	16,685.3	5.8	4	—
49	Seeds	7	5,173.0	5,167.2	5.8	2	—
50	Other	4	11,518.1	11,518.1	—	2	—

TABLEAU 4. Commerce de gros par principal genre d'exploitation et par genre de commerce, cités de 30,000 et plus, 1951 - suite

Employees — Employés		Payroll — Feuille de paye	Stocks on hand Dec. 31 — Stocks en magasin 31 déc.		Principal genre d'exploitation et genre de commerce	No
Minimum	Maximum		Owned — En propre	Held on consignment — En consignation		
		\$'000	\$'000	\$'000		
TORONTO (population 675,754)						
29,154	34,744	98,956.2	182,499.3	4,161.8	Tous établissements	1
17,928	21,386	60,525.0	126,332.6	566.0	Grossistes réguliers, total	2
418	550	1,243.0	2,434.7	2.8	Articles de récréation, de sport et de photographie	3
52	87	153.7	395.8	—	Articles de récréation et de sport:	
160	228	485.2	1,099.2	—	Articles de sport (assortiment complet)	4
46	58	120.7	282.9	—	Jouets, nouveautés et pièces pyrotechniques	5
160	177	483.4	656.8	2.8	Autres articles de récréation et de sport	6
					Équipement et fournitures photographiques	7
1,544	1,780	5,022.0	11,470.9	30.6	Automobiles	8
1,140	1,336	3,641.5	4,306.6	30.6	Équipement, pièces et accessoires d'automobile:	
34	43	113.9	82.3	—	Pièces et accessoires d'automobile	9
44	46	201.0	313.1	—	Pneus et chambres à air	10
326	355	1,065.6	6,768.9	—	Autre équipement d'automobile	11
					Véhicules automobiles	12
--	--	--	--	--	Bière, vin et spiritueux distillés	13
1,258	1,439	4,088.6	4,660.5	113.6	Produits chimiques, pharmaceutiques et connexes	14
169	187	704.5	719.1	27.7	Produits chimiques industriels	15
618	689	1,670.0	1,906.9	—	Drogues et articles pharmaceutiques divers:	
239	292	747.9	567.3	—	Drogues et articles pharmaceutiques divers (assortiment complet) ..	16
25	32	94.4	315.2	—	Drogues et médicaments brevetés (spécialités)	17
101	124	312.2	316.0	—	Articles pharmaceutiques divers	18
106	115	559.6	836.0	85.9	Savons et préparations de toilette	19
					Autres produits chimiques, pharmaceutiques et connexes	20
465	498	1,473.7	8,162.4	—	Charbon et coke	21
1,602	1,912	5,076.3	13,486.9	56.3	Mercerie et vêtement	22
17	21	33.8	205.9	—	Vêtements et accessoires:	
77	105	263.0	864.9	—	Vêtements et accessoires (assortiment complet)	23
28	40	95.2	411.9	—	Vêtements d'homme et de garçon	24
16	18	33.0	100.9	5.0	Accessoires de vêtements d'homme et de garçon	25
130	181	368.4	1,037.4	—	Vêtements de travail	26
17	22	66.7	137.2	—	Vêtements de femme	27
45	60	158.5	649.7	8.0	Bas et chaussettes, sous-vêtements et autres vêtements de femme	28
116	125	260.3	348.6	10.2	et accessoires de vêtements de femme.	
96	111	302.3	1,052.9	—	Fourrures et vêtements de fourrure	29
467	506	1,605.0	3,566.4	—	Chapeaux et garnitures de chapeaux	30
336	388	1,058.0	3,036.2	—	Chaussures de tous genres	31
84	82	161.6	359.2	—	Merceries (assortiment complet)	32
193	253	672.5	1,715.7	.3	Marchandises à la pièce	33
903	1,066	3,338.8	5,453.7	74.8	Autres merceries:	
174	195	525.2	884.4	48.8	Menues merceries	34
225	251	799.5	1,074.2	—	Merceries diverses n.a.é.	35
121	146	432.9	690.6	—	Articles électriques	36
47	70	211.1	394.6	—	Articles électriques (assortiment complet)	37
264	314	1,111.8	1,724.6	26.0	Appareils électriques de ménage:	
47	49	143.7	351.2	—	Appareils électriques (assortiment complet)	38
25	41	114.6	334.1	—	Appareils et accessoires de radio et télévision	39
95	120	590.4	13,077.0	1.8	Autres appareils électriques de ménage (spécialités)	40
7	9	33.6	93.5	—	Matériel d'installation et de construction électriques, appareils et	
56	75	418.1	12,002.9	1.8	équipement:	
32	36	138.7	980.6	—	Matériel d'installation et de construction électriques	41
153	223	457.3	969.3	—	Appareils et équipement électriques	42
112	171	320.8	718.6	—	Autres spécialités	43
41	52	136.5	250.7	—	Produits agricoles (bruts)	44
					Peaux, fourrures brutes et laine:	
					Fourrures brutes	45
					Laine et mohair	46
					Autres	47
					Fournitures agricoles	48
					Graines de semence	49
					Autres	50

TABLE 4. Wholesale trade, by major type of operation and kind of business
for cities of 30,000 population or over, 1951 - Continued

No.	Major type of operation and kind of business	Number of establishments Nombre d'établissements	Sales - Ventes			Working proprietors Propriétaires actifs	
			Total	On own account Propre compte	On commission A commission	Male Hommes	Female Femmes
			\$'000	\$'000	\$'000		
TORONTO - Con.							
Wholesalers proper - Con.							
1	Food products (except groceries) and tobacco	144	162,464.9	153,130.0	9,334.9	144	2
Confectionery, soft drinks and tobacco:							
2	Tobacco and confectionery	19	18,912.4	17,988.0	924.4	15	1
3	Cigars, cigarettes and tobacco	15	65,688.6	65,688.6	-	12	-
4	Other	10	1,107.9	1,107.9	-	6	-
Dairy and poultry products:							
5	Dairy and poultry products (general line)	5	4,767.2	4,767.2	-	4	-
6	Dairy products	6	2,454.5	2,451.5	3.0	7	-
7	Poultry products	10	5,006.3	5,006.3	-	20	-
Fruits and vegetables:							
8	Fruits and vegetables (general line)	32	35,560.9	27,388.5	8,172.4	13	1
9	Fruits	16	14,227.6	14,060.5	167.1	26	-
10	Vegetables	6	3,741.6	3,678.6	63.0	6	-
11	Meats and meat products	12	4,615.9	4,610.9	5.0	21	-
12	Other food products except groceries	6	4,625.5	4,625.5	-	6	-
13	Other	7	1,756.5	1,756.5	-	8	-
14	Forest products (except lumber)	2	--	--	--	--	--
15	Furniture and house furnishings	88	28,003.9	27,235.9	768.0	45	2
Furniture:							
16	Household furniture	6	497.2	439.7	57.5	7	-
17	Office furniture	9	3,061.8	3,060.9	.9	7	-
House furnishings:							
18	China, glassware, crockery and pottery	30	13,693.9	13,503.2	190.7	10	-
19	Floor coverings	7	4,279.8	3,782.9	496.9	4	1
20	Household linens, draperies, etc.	19	3,619.8	3,597.8	22.0	7	-
21	Other house furnishings	8	456.1	456.1	-	9	-
22	Musical instruments and sheet music	9	2,395.3	2,395.3	-	1	1
23	General merchandise	19	27,582.2	25,702.2	1,880.0	12	-
24	Groceries and food specialties	60	73,108.7	68,845.8	4,262.9	44	2
25	Groceries (general line)	29	39,366.4	36,553.5	2,812.9	20	1
Grocery specialties:							
26	Canned foods	8	7,485.0	6,896.0	589.0	6	-
27	Coffee, tea, spices and cocoa	7	5,261.0	4,484.3	776.7	6	-
28	Other grocery specialties	7	5,638.6	5,606.7	31.9	3	-
29	Other	9	15,357.7	15,305.3	52.4	9	1
30	Hardware	46	28,853.4	28,799.4	54.0	15	1
31	Hardware (general line)	24	23,541.4	23,505.4	36.0	6	-
32	Hardware (specialty line)	22	5,312.0	5,294.0	18.0	9	1
33	Jewellery	45	9,970.9	9,930.4	40.5	31	-
34	Jewellery (general line)	11	2,116.2	2,092.3	23.9	5	-
35	Jewellery (specialty line)	29	7,388.7	7,372.1	16.6	21	-
36	Watch materials, jewellers' tools and supplies	5	466.0	466.0	-	5	-
37	Leather and leather goods	13	2,564.5	2,229.8	334.7	7	-
38	Leather and leather goods (general line)	7	1,089.2	773.8	315.4	4	-
39	Leather and shoe findings	6	1,475.3	1,456.0	19.3	3	-
40	Lumber and building materials (other than metal)	76	53,356.7	51,010.8	2,345.9	32	-
Construction and building materials:							
41	Building materials (general line)	7	2,325.9	2,315.9	10.0	2	-
42	Paints, varnishes, lacquers and enamels	7	752.5	725.5	27.0	3	-
43	Paints, glass and decorators' supplies	14	1,383.3	1,383.3	-	13	-
44	Other specialty lines	8	10,389.8	10,389.8	-	4	-
45	Other	8	4,528.8	2,751.2	1,777.6	4	-
Lumber and millwork:							
46	Lumber	27	29,406.5	28,875.2	531.3	10	-
47	Lumber and millwork	5	4,569.9	4,569.9	-	-	-
48	Machinery, equipment and supplies	234	105,392.1	103,057.9	2,334.2	93	-
Commercial machinery, equipment and supplies:							
49	Hotel and restaurant equipment and supplies (non-food)	10	1,633.7	1,633.7	-	4	-
50	Office machines and equipment	27	3,926.6	3,851.5	75.1	16	-
51	Other commercial machinery and equipment	6	620.2	620.2	-	2	-
52	Other	7	1,507.6	1,507.6	-	1	-
Construction machinery and equipment:							
53	Construction machinery and equipment, new	9	14,279.7	14,279.7	-	2	-
54	Farm machinery and equipment	6	12,063.0	11,933.7	129.3	-	-

TABLEAU 4. Commerce de gros par principal genre d'exploitation et par genre de commerce, cités de 30,000 et plus, 1951 — suite

Employees — Employés		Payroll — Feuille de paye	Stocks on hand Dec. 31 — Stocks en magasin 31 déc.		Principal genre d'exploitation et genre de commerce	No
Minimum	Maximum		Owned — En propre	Held on consignment — En consignation		
		\$'000	\$'000	\$'000		
TORONTO— suite						
Grossistes réguliers— suite						
1,344	1,709	4,345.5	5,143.4	16.9	Produits alimentaires (sauf ceux d'épicerie) et tabac	1
225	236	692.0	1,330.9	—	Confiserie, liqueurs douces et tabac:	
219	252	743.6	1,036.6	—	Tabac et confiserie	2
15	27	44.3	76.2	—	Cigares, cigarettes et tabac	3
				—	Autres	4
33	39	70.8	279.5	—	Produits laitiers et de basse-cour:	
22	36	51.3	45.1	—	Produits laitiers et de basse-cour (assortiment complet)	5
38	60	101.8	80.1	—	Produits laitiers	6
				—	Produits de basse-cour	7
555	696	1,814.3	736.9	14.4	Fruits et légumes frais:	
65	94	201.9	189.9	2.5	Fruits et légumes (assortiment complet)	8
34	114	196.6	91.1	—	Fruits	9
53	60	159.2	292.3	—	Légumes	10
49	56	178.7	540.7	—	Viandes et produits de la viande	11
36	39	91.0	444.1	—	Autres produits alimentaires (sauf ceux d'épicerie)	12
				—	Autres	13
--	--	--	--	--	Produits forestiers (sauf le bois d'oeuvre)	14
879	1,049	3,219.4	6,224.2	5.0	Meubles et articles de ménage	15
10	20	25.4	34.5	—	Meubles:	
139	164	462.8	608.5	—	Meubles de ménage	16
				—	Meubles de bureau	17
499	582	1,869.5	2,772.0	—	Articles de ménage:	
53	64	216.4	1,091.3	5.0	Porcelaine, verrerie, faïence, poterie	18
84	110	323.9	891.6	—	Couvertures de plancher	19
11	20	30.5	50.8	—	Lingerie de ménage, draperies, etc.	20
83	89	290.9	775.5	—	Autres articles de ménage	21
				—	Instruments de musique et musique en feuilles	22
518	613	1,736.0	2,301.3	23.0	Marchandise générale	23
823	962	2,925.1	8,031.3	194.5	Épicerie et spécialités alimentaires	24
607	712	2,293.6	5,142.8	194.3	Épicerie (assortiment complet)	25
				—	Spécialités alimentaires:	
28	32	110.2	548.5	—	Conserves alimentaires	26
41	49	121.9	267.5	—	Café, thé, épices et cacao	27
96	107	288.3	670.4	.2	Autres spécialités alimentaires	28
51	62	111.1	1,402.1	—	Autres	29
1,039	1,104	3,255.8	5,706.3	5.0	Quincaillerie	30
908	967	2,636.0	4,662.9	5.0	Quincaillerie (assortiment complet)	31
131	137	619.8	1,043.4	—	Spécialités de quincaillerie	32
279	314	1,062.6	3,232.8	—	Bijouterie	33
66	75	240.0	601.6	—	Bijouterie (assortiment complet)	34
183	204	741.4	2,551.7	—	Spécialités de bijouterie	35
30	35	81.2	79.5	—	Pièces de montre, instruments et fournitures de bijoutier	36
68	92	222.9	267.5	.5	Cuir et articles de cuir	37
28	34	98.6	76.5	.5	Cuir et articles de cuir (assortiment complet)	38
40	58	124.3	191.0	—	Cuir et crépins	39
1,012	1,214	3,853.2	5,666.4	4.8	Bois d'oeuvre et matériaux de construction (autres qu'en métal)	40
				—	Matériaux de construction:	
58	73	203.6	324.8	2.9	Matériaux de construction (assortiment complet)	41
28	35	89.0	172.8	1.9	Peintures, vernis, laques et émaux	42
54	62	132.8	212.2	—	Peintures, vitre et accessoires de décorateurs	43
289	361	1,114.3	262.2	—	Autres spécialités	44
190	229	572.6	479.7	—	Autres	45
				—	Bois d'oeuvre et bois ouvré:	
365	410	1,517.2	3,992.6	—	Bois d'oeuvre	46
28	44	223.7	222.1	—	Bois d'oeuvre et bois ouvré	47
2,490	3,034	9,017.8	15,033.7	36.3	Machinerie, équipement et fournitures	48
				—	Machinerie, équipement et fournitures commerciaux:	
57	71	201.1	326.4	—	Équipement et fournitures (non pour les aliments) d'hôtel et restaurant	49
237	320	873.6	1,227.2	7.3	Machines et équipement de bureau	50
25	33	79.7	114.7	—	Autres machineries et équipements commerciaux	51
52	65	205.2	223.4	—	Autres	52
				—	Machinerie et équipement de construction:	
262	353	1,075.7	2,482.1	—	Machinerie et équipement neufs de construction	53
126	147	496.1	1,461.2	—	Machinerie, et équipement agricoles	54

TABLE 4. Wholesale trade, by major type of operation and kind of business for cities of 30,000 population or over, 1951 - Continued

No.	Major type of operation and kind of business	Number of establishments — Nombre d'établissements	Sales - Ventas			Working proprietors — Propriétaires actifs	
			Total	On own account — Propre compte	On commission — A commission	Male — Hommes	Female — Femmes
			\$'000	\$'000	\$'000		
TORONTO—Con.							
Wholesalers proper—Con.							
1	Industrial machinery, equipment and supplies: Industrial machinery, equipment and supplies (general line)	9	13,798.3	13,798.3	—	2	—
2	Belting, hose, packing and mechanical rubber goods	4	841.9	841.0	.9	2	—
3	Machine tools	17	11,060.3	10,730.2	330.1	9	—
4	Materials handling equipment	6	1,319.1	1,319.1	—	2	—
5	Mining machinery, equipment and supplies	3	2,762.1	2,762.1	—	—	—
6	Power house and power transmission equipment	3	1,136.5	1,117.8	18.7	—	—
7	Printers' and lithographers' machinery, equipment and supplies.	11	4,538.4	4,457.9	80.5	1	—
8	Textile machinery, equipment and supplies	5	537.3	537.3	—	1	—
9	Miscellaneous industrial machinery, equipment and supplies.	36	8,607.4	8,017.1	590.3	22	—
10	Other	5	566.7	566.7	—	3	—
Professional equipment and supplies:							
11	Church equipment and religious goods	6	637.9	637.4	.5	4	—
12	Dentists' equipment and supplies	7	2,516.1	2,516.1	—	1	—
13	Scientific and laboratory equipment and supplies	6	2,504.9	2,504.9	—	3	—
14	Surgical, medical and hospital equipment and supplies	8	3,939.6	3,814.6	125.0	2	—
15	Other	8	1,498.3	1,468.3	30.0	3	—
Service equipment and supplies:							
16	Janitors' equipment and supplies	5	610.3	610.3	—	3	—
17	Laundry and dry cleaners' equipment and supplies	4	411.9	409.7	2.2	2	—
18	Motion picture apparatus and supplies	5	2,471.5	2,471.5	—	—	—
19	Other service equipment and supplies	6	693.0	687.6	5.4	4	—
20	Other	5	412.5	412.5	—	2	—
Transportation equipment and supplies:							
21	Railroad equipment and supplies	5	10,045.3	9,099.1	946.2	—	—
22	Other	5	452.0	452.0	—	2	—
23	Metals and metal work	43	49,034.9	47,444.0	1,590.9	26	—
24	Iron and steel (metals and metal work)	40	43,046.9	41,456.0	1,590.9	24	—
25	Non-ferrous metals and metal work	3	5,988.0	5,988.0	—	2	—
26	Paper and paper products	50	35,427.8	35,375.9	51.9	25	1
27	Newsprint	7	10,186.1	10,186.1	—	1	—
28	Paper and paper products (general line)	6	7,534.5	7,534.5	—	3	—
29	Stationery and stationery supplies	26	5,385.0	5,333.1	51.9	15	1
30	Wrapping paper and paper bags	5	8,359.3	8,359.3	—	4	—
31	Other	6	3,962.9	3,962.9	—	2	—
32	Plumbing and heating equipment and supplies	39	20,926.4	20,832.8	93.6	18	—
33	Heating equipment and supplies	14	5,118.9	5,027.2	91.7	4	—
34	Plumbing and heating equipment and supplies (general line)..	14	12,385.2	12,385.2	—	4	—
35	Other	11	3,422.3	3,420.4	1.9	10	—
36	Waste materials (including scrap metal)	54	25,432.9	24,645.7	787.2	66	1
37	Junk and scrap (general line)	13	2,069.7	2,069.7	—	25	—
38	Scrap metal	23	15,935.9	15,886.6	49.3	24	1
39	Waste materials (other than scrap metal)	18	7,427.3	6,689.4	737.9	17	—
40	Other kinds of business	103	27,273.7	27,176.6	97.1	63	3
41	Books, periodicals and newspapers	37	21,105.5	21,070.9	34.6	7	—
42	Optical goods	6	1,141.8	1,141.8	—	2	—
43	Other	4	1,012.0	1,006.5	5.5	2	—
Textiles and textile materials (other than dry goods):							
44	Other textiles and textile materials (other than dry goods)	6	498.9	498.9	—	4	—
45	Second-hand goods (except machinery and automotive)	16	1,803.7	1,803.4	.3	18	—
46	Miscellaneous kinds of business (n.e.c.)	34	1,711.8	1,655.1	56.7	30	3
47	Petroleum bulk tank stations, total	26	132,589.0	132,389.8	199.2	4	—
48	Petroleum and petroleum products	26	132,589.0	132,389.8	199.2	4	—
49	Assemblers of primary products, total	66	155,089.1	40,096.1	114,993.0	63	—
50	Farm products (raw materials)	31	131,498.9	18,895.1	112,603.8	33	—
51	Flowers and nursery stock	5	932.8	782.8	150.0	5	—
Hides, skins, raw furs and wool:							
52	Raw furs	3	1,081.6	1,081.6	—	3	—
53	Hides and skins	4	17,984.9	2,828.6	15,156.3	8	—
54	Wool and mohair	5	8,021.5	4,955.5	3,066.0	2	—
55	Livestock	11	100,056.4	5,824.9	94,231.5	12	—
56	Other	3	3,421.7	3,421.7	—	3	—
57	Farm supplies	1	—	—	—	—	—
58	Food products (except groceries) and tobacco	34	—	—	—	—	—

TABLEAU 4. Commerce de gros par principal genre d'exploitation et par genre de commerce, cités de 30,000 et plus, 1951 - suite

Employees — Employés		Payroll — Feuille de paye	Stocks on hand Dec. 31 — Stocks en magasin 31 déc.		Principal genre d'exploitation et genre de commerce	No
Minimum	Maximum		Owned — En propre	Held on consignment — En consignation		
		\$'000	\$'000	\$'000		
TORONTO - suite						
Grossistes réguliers - fin						
250	293	929.6	1,441.7	—	Machinerie, équipement et fournitures industriels:	
11	20	46.2	62.1	—	Machinerie, équipement et fournitures industriels (assortiment complet),	1
232	272	829.5	1,003.9	.6	Courroies et boyaux en caoutchouc et articles divers en caoutchouc pour emballage, etc.	2
18	24	86.3	172.6	—	Machines-outils	3
17	19	89.8	179.0	—	Équipement pour la manutention des matériaux	4
27	31	87.6	241.3	4.7	Machinerie, équipement et fournitures de mines	5
170	204	611.2	829.9	11.1	Équipement d'usines génératrices et de transmission d'énergie	6
16	20	72.8	181.5	—	Machinerie, équipement et fournitures d'imprimerie et de lithographie.	7
139	157	496.6	908.2	—	Machinerie, équipement et fournitures de filatures	8
11	14	39.9	16.5	—	Machinerie, équipement et fournitures industriels divers	9
30	36	86.0	235.6	—	Autres	10
189	205	601.9	881.7	—	Équipement et fournitures professionnels:	
105	112	264.2	655.2	—	Équipement d'église et articles religieux	11
156	183	575.3	574.8	.6	Équipement et fournitures de dentistes	12
68	83	176.3	252.3	12.0	Équipement et fournitures scientifiques et de laboratoire	13
22	27	63.7	57.0	—	Équipement et fournitures chirurgicales, médicaux et hospitaliers	14
12	13	26.9	37.4	—	Autres	15
103	155	359.0	567.3	—	Équipement et fournitures d'établissements de service:	
13	17	38.3	58.3	—	Équipement et fournitures de concierge	16
15	18	52.5	20.8	—	Équipement et fournitures de buandiers et de nettoyeurs à sec	17
100	108	490.2	639.1	—	Équipement et fournitures de cinématographie	18
27	34	62.6	182.5	—	Autres équipements et fournitures de service	19
410	543	1,752.9	3,273.7	—	Autres	20
351	472	1,512.0	2,207.4	—	Équipement et fournitures de transport:	
59	71	240.9	1,066.3	—	Équipement et fourniture de chemin de fer	21
776	908	2,505.1	4,644.9	.1	Autres	22
126	131	521.0	646.5	.1	Métaux et métaux ouvrés	23
124	148	429.4	828.5	—	Fer et acier (métaux et ouvrages)	24
266	332	788.8	1,219.1	—	Métaux et métaux ouvrés non ferreux	25
193	226	565.3	1,161.2	—	Papier et produits du papier	26
67	71	200.6	789.6	—	Papier à journal	27
452	528	1,583.1	2,624.6	—	Papier et produits du papier (assortiment complet)	28
99	127	377.1	942.3	—	Papeteries et fournitures de papeterie	29
292	332	982.0	1,261.6	—	Papier d'emballage et ses produits	30
61	69	224.0	420.7	—	Autres	31
618	765	1,788.3	875.6	—	Équipement et fournitures de plomberie et chauffage	32
66	91	127.2	77.1	—	Équipement et fournitures de chauffage	33
250	320	855.6	525.0	—	Équipement et fournitures de plomberie et chauffage (assortiment complet)	34
302	354	805.5	273.5	—	Autres	35
761	935	1,896.1	3,458.8	—	Matières de rebut (y compris les métaux de rebut)	36
550	611	1,357.9	2,557.2	—	Vieilleseries et rebuts (assortiment complet)	37
54	61	138.2	194.3	—	Métaux de rebut	38
12	12	39.3	167.7	—	Matières de rebut (autres que les métaux)	39
11	13	25.7	69.0	—	Tous autres genres de commerce	40
71	107	175.2	163.8	—	Livres, périodiques et journaux	41
63	131	159.8	306.8	—	Articles d'optique	42
1,559	1,827	4,892.2	12,430.5	23.4	Autres	43
1,559	1,827	4,892.2	12,430.5	23.4	Textiles et tissus (autres que merceries)	44
960	1,292	2,888.8	2,664.9	836.6	Autres textiles et tissus (sauf merceries)	45
320	377	1,036.6	553.9	835.0	Marchandises d'occasion (sauf la machinerie et les véhicules automobiles)	46
55	70	123.2	111.1	—	Divers genres de commerce (n.a.é.)	47
5	7	33.0	92.0	—	Dépôts d'essence, total	48
32	54	92.9	23.4	—	Pétrole et ses dérivés	49
30	35	136.7	222.5	37.7	Rassembleurs de produits primaires, total	50
191	201	621.9	19.5	797.3	Produits agricoles (bruts)	51
7	10	28.9	85.4	—	Fleurs et plants de pépinière	52
--	--	--	--	--	Peaux, fourrures brutes et laine:	
--	--	--	--	--	Fourrures brutes	53
--	--	--	--	--	Peaux	54
--	--	--	--	--	Laine et mohair	55
--	--	--	--	--	Bétail	56
--	--	--	--	--	Autres	57
--	--	--	--	--	Fournitures agricoles	58
--	--	--	--	--	Produits alimentaires (sauf ceux d'épicerie) et tabac	58

**TABLE 4. Wholesale trade, by major type of operation and kind of business
for cities of 30,000 population or over, 1951 - Continued**

No.	Major type of operation and kind of business	Number of establishments — Nombre d'établissements	Sales - Ventés			Working proprietors — Propriétaires actifs	
			Total	On own account — Propre compte	On commission — A commission	Male — Hommes	Female — Femmes
			\$'000	\$'000	\$'000		
TORONTO - Con.							
1	Manufacturers' sales branches and offices, total	369	858,402.1	847,015.1	11,387.0	2	—
2	Amusement, sporting and photographic goods	3	--	--	--	--	--
3	Automotive	16	91,832.0	91,801.3	30.7	—	—
Automotive equipment, parts and accessories:							
4	Automotive parts and accessories	6	3,887.4	3,856.7	30.7	—	—
5	Other	4	16,439.0	16,439.0	—	—	—
6	Motor vehicles	6	71,505.6	71,505.6	—	—	—
7	Beer, wine and distilled spirits	5	5,302.6	4,846.6	456.0	—	—
8	Wines and distilled spirits	5	5,302.6	4,846.6	456.0	—	—
9	Chemicals, drugs and allied products	26	97,786.5	96,914.3	872.2	—	—
10	Industrial chemicals	10	58,751.3	57,879.1	872.2	—	—
Drugs and drug sundries:							
11	Drugs and drug sundries (general line)	4	6,979.1	6,979.1	—	—	—
12	Other	5	3,802.7	3,802.7	—	—	—
13	Other	7	28,253.4	28,253.4	—	—	—
14	Dry goods and apparel	58	94,001.1	91,430.3	2,570.8	2	—
Clothing and furnishings:							
15	Clothing and/or furnishings (general line)	8	6,206.5	4,554.9	1,651.6	—	—
16	Furnishings, men's and boys'	6	4,254.0	4,212.5	41.5	—	—
17	Hosiery, underwear and other women's apparel and accessories	5	2,486.0	2,486.0	—	—	—
18	Shoes and other footwear	7	2,871.4	2,273.7	597.7	—	—
19	Other	5	993.1	993.1	—	—	—
20	Piece goods	10	64,351.5	64,351.5	—	—	—
Other dry goods:							
21	Notions	7	2,484.0	2,468.7	15.3	2	—
22	Miscellaneous dry goods (n.e.c.)	10	10,354.6	10,089.9	264.7	—	—
23	Electrical goods	18	87,675.3	87,216.2	459.1	—	—
24	Electrical merchandise (general line)	5	61,032.4	60,785.2	247.2	—	—
25	Household electrical appliances	5	10,061.5	9,849.6	211.9	—	—
26	Wiring supplies, construction materials, apparatus and equipment	8	16,581.4	16,581.4	—	—	—
27	Farm products (raw materials)	2	--	--	--	--	--
28	Farm supplies	2	--	--	--	--	--
29	Food products (except groceries) and tobacco	14	39,543.7	39,543.7	—	—	—
Confectionery, soft drinks and tobacco:							
30	Confectionery	4	1,983.4	1,983.4	—	—	—
31	Cigars, cigarettes and tobacco	3	27,129.7	27,129.7	—	—	—
32	Other	7	10,430.6	10,430.6	—	—	—
33	Forest products (except lumber)	1	--	--	--	--	--
34	Furniture and house furnishings	14	9,765.3	9,765.3	—	—	—
35	Furniture	5	2,220.5	2,220.5	—	—	—
36	House furnishings	9	7,544.8	7,544.8	—	—	—
37	Groceries and food specialties	23	80,712.7	79,545.1	1,167.6	—	—
38	Hardware	4	1,929.9	1,833.0	96.9	—	—
39	Jewellery	4	1,650.6	1,650.6	—	—	—
40	Leather and leather goods	3	1,660.6	1,660.6	—	—	—
41	Lumber and building materials (other than metal)	30	59,611.4	59,183.4	428.0	—	—
Construction and building materials:							
42	Building materials (general line)	7	19,863.6	19,863.6	—	—	—
43	Paints, varnishes, lacquers and enamels	9	14,988.8	14,988.8	—	—	—
44	Other	9	18,420.7	17,992.7	428.0	—	—
45	Lumber and millwork	5	6,338.3	6,338.3	—	—	—
46	Machinery, equipment and supplies	60	74,457.5	74,115.7	341.8	—	—
Commercial machinery, equipment and supplies:							
47	Office machines and equipment	8	4,296.2	4,296.2	—	—	—
48	Other	3	998.5	998.5	—	—	—
Industrial machinery, equipment and supplies:							
49	Industrial machinery, equipment and supplies (general line)	6	16,231.3	16,231.3	—	—	—
50	Power house and power transmission equipment	3	7,113.4	7,113.4	—	—	—
51	Miscellaneous industrial machinery, equipment and supplies	19	35,115.8	35,115.8	—	—	—
52	Other	8	4,293.1	3,991.8	301.3	—	—
53	Service equipment and supplies	5	1,341.8	1,314.3	27.5	—	—
54	Other	8	5,067.4	5,054.4	13.0	—	—

TABLEAU 4. Commerce de gros par principal genre d'exploitation et par genre de commerce, cités de 30,000 et plus, 1951 - suite

Employees — Employés		Payroll — Feuille de paye	Stocks on hand Dec. 31 — Stocks en magasin 31 déc.		Principal genre d'exploitation et genre de commerce	No
Minimum	Maximum		Owned — En propre	Held on consignment — En consignation		
		\$'000	\$'000	\$'000		
TORONTO - suite						
7,196	8,326	24,977.5	37,899.0	320.0	Succursales et bureaux de vente des manufacturiers, total	1
--	--	--	--	--	Articles de récréation, de sport et de photographie	2
495	559	1,786.9	3,678.4	--	Automobiles	3
36	44	141.7	306.8	--	Équipement, pièces et accessoires d'automobile:	
219	234	722.5	2,447.6	--	Pièces et accessoires d'automobile	4
240	281	922.7	924.0	--	Autres	5
				--	Véhicules automobiles	6
58	78	210.7	553.5	--	Bière, vin et spiritueux distillés	7
58	78	210.7	553.5	--	Vins et spiritueux distillés	8
596	666	2,036.3	1,600.1	113.3	Produits chimiques, pharmaceutiques et connexes	9
223	257	856.1	595.8	113.3	Produits chimiques industriels	10
177	185	446.4	645.4	--	Drogues et articles pharmaceutiques divers:	
75	89	275.7	210.5	--	Drogues et articles pharmaceutiques divers (assortiment complet) ..	11
121	135	458.1	148.4	--	Articles pharmaceutiques divers	12
				--	Autres	13
788	977	2,448.8	1,212.3	7.0	Mercerie et vêtement	14
				--	Vêtements et accessoires:	
51	51	222.1	299.0	--	Vêtements et accessoires (assortiment complet)	15
502	656	1,284.1	49.7	--	Accessoires de vêtements d'homme et de garçon	16
23	23	105.8	5.3	--	Bas et chaussettes, sous-vêtements et autres vêtements de femme et accessoires de vêtements de femme.	17
42	46	128.8	186.6	--	Chaussures de tous genres	18
19	37	106.0	77.0	--	Autres	19
73	79	307.5	57.1	--	Marchandises à la pièce	20
				--	Autres merceries:	
32	36	114.4	313.4	7.0	Menues merceries	21
46	49	180.1	224.2	--	Merceries diverses (n.a.é.)	22
954	1,096	3,060.6	9,101.5	173.5	Articles électriques	23
589	651	1,897.9	5,686.4	173.5	Articles électriques (assortiment complet)	24
254	328	802.2	2,433.0	--	Appareils électriques de ménage	25
111	117	360.5	982.1	--	Matériel d'installation et de construction électriques, appareils et équipement.	26
--	--	--	--	--	Produits agricoles (bruts)	27
--	--	--	--	--	Fournitures agricoles	28
232	264	742.7	1,627.7	--	Produits alimentaires (sauf ceux d'épicerie) et tabac	29
				--	Confiserie, liqueurs douces et tabac:	
40	41	113.3	311.6	--	Confiserie	30
95	98	295.8	874.5	--	Cigares, cigarettes et tabac	31
97	125	333.6	441.6	--	Autres	32
--	--	--	--	--	Produits forestiers (sauf le bois d'oeuvre)	33
130	209	501.7	721.4	--	Meubles et articles de ménage	34
83	157	344.1	222.1	--	Meubles	35
47	52	157.6	499.3	--	Articles de ménage	36
708	757	1,984.7	4,675.0	--	Épicerie et spécialités alimentaires	37
25	27	86.5	51.5	26.2	Quincaillerie	38
14	18	67.2	304.1	--	Bijouterie	39
50	55	157.7	368.3	--	Cuir et articles de cuir	40
845	1,017	3,082.1	4,742.7	--	Bois d'oeuvre et matériaux de construction (autres qu'en métal)	41
				--	Matériaux de construction:	
444	492	1,626.1	1,159.7	--	Matériaux de construction (assortiment complet)	42
213	274	676.1	2,924.3	--	Peintures, vernis, laques et émaux	43
122	163	559.6	461.2	--	Autres	44
66	88	220.3	197.5	--	Bois d'oeuvre et bois ouvré	45
1,119	1,281	3,911.7	3,207.2	--	Machinerie, équipement et fournitures	46
				--	Machinerie, équipement et fournitures commerciaux:	
434	453	1,246.6	443.9	--	Machines et équipement de bureau	47
59	67	299.8	91.9	--	Autres	48
				--	Machinerie, équipement et fournitures industriels:	
254	278	899.3	1,124.9	--	Machinerie, équipement et fournitures industriels (assortiment com- plet).	49
32	50	157.9	--	--	Équipement d'usines génératrices et de transmission d'énergie	50
187	215	694.0	1,003.6	--	Machinerie, équipement et fournitures industriels divers	51
30	40	165.7	48.6	--	Machinerie industrielle usagée	52
35	37	175.9	69.4	--	Équipement et fournitures d'établissements de service	53
88	141	272.5	424.9	--	Autres	54

**TABLE 4. Wholesale trade, by major type of operation and kind of business
for cities of 30,000 population or over, 1951 - Continued**

No.	Major type of operation and kind of business	Number of establishments — Nombre d'établissements	Sales - Ventes			Working proprietors — Propriétaires actifs	
			Total	On own account — Propre compte	On commission — A commission	Male — Hommes	Female — Femmes
			\$'000	\$'000	\$'000		
TORONTO—Con.							
Manufacturers' sales branches and offices—Con.							
1	Metals and metal work	18	105,957.9	102,638.2	3,319.7	—	—
2	Iron and steel (metals and metal work)	14	61,939.7	61,843.3	96.4	—	—
3	Non-ferrous metals and metal work	4	44,018.2	40,794.9	3,223.3	—	—
4	Paper and paper products	26	62,546.8	62,546.8	—	—	—
5	Paper and paper products (general line)	3	16,459.7	16,459.7	—	—	—
6	Stationery and stationery supplies	8	4,858.0	4,858.0	—	—	—
7	Other paper and paper goods	12	20,145.5	20,145.5	—	—	—
8	Other	3	21,083.6	21,083.6	—	—	—
9	Plumbing and heating equipment and supplies	16	23,585.6	22,186.7	1,398.9	—	—
10	Air-conditioning and ventilating equipment	4	3,322.9	1,924.0	1,398.9	—	—
11	Heating equipment and supplies	3	2,471.8	2,471.8	—	—	—
12	Plumbing equipment and supplies	5	5,234.6	5,234.6	—	—	—
13	Plumbing and heating equipment and supplies (general line).	4	12,556.3	12,556.3	—	—	—
14	Other kinds of business	26	12,969.3	12,724.0	245.3	—	—
15	Books, periodicals and newspapers	14	750.5	750.5	—	—	—
16	Rubber goods (general line)	4	8,295.3	8,050.0	245.3	—	—
17	Miscellaneous kinds of business (n.e.c.)	8	3,923.5	3,923.5	—	—	—
18	Agents and brokers, total	327	263,747.7	17,968.1	245,779.6	255	1
19	Amusement, sporting and photographic goods	3	--	--	--	--	--
20	Automotive	8	6,101.9	371.3	5,730.6	5	—
21	Beer, wine and distilled spirits	1	--	--	--	--	--
22	Chemicals, drugs and allied products	10	5,764.5	352.1	5,412.4	2	—
23	Other chemicals, drugs and allied products	4	2,105.6	225.1	1,880.5	—	—
24	Other	6	3,658.9	127.0	3,531.9	2	—
25	Coal and coke	6	1,807.3	—	1,807.3	2	—
26	Dry goods and apparel	130	58,440.6	1,654.4	56,786.2	122	1
Clothing and furnishings:							
27	Clothing and/or furnishings (general line)	12	3,598.6	25.0	3,573.6	18	—
28	Clothing, men's and boys'	5	1,216.7	46.7	1,170.0	4	—
29	Furnishings, men's and boys'	9	8,862.4	20.5	8,841.9	7	—
30	Clothing, women's	27	6,955.7	4.3	6,951.4	31	—
31	Hosiery, underwear and other women's apparel and accessories.	5	2,764.5	—	2,764.5	4	—
32	Shoes and other footwear	6	4,391.2	—	4,391.2	7	—
33	Other	6	1,633.4	58.9	1,574.5	6	—
34	Dry goods (general line)	4	847.1	127.1	720.0	4	—
35	Piece goods	39	20,867.1	1,144.1	19,723.0	28	—
Other dry goods:							
36	Notions	7	1,172.6	10.0	1,162.6	6	1
37	Miscellaneous dry goods (n.e.c.)	10	6,131.3	217.8	5,913.5	7	—
38	Electrical goods	11	3,480.8	522.6	2,958.2	10	—
39	Electrical merchandise (general line)	3	552.3	—	552.3	4	—
40	Household electrical appliances	4	2,192.6	441.6	1,751.0	4	—
41	Wiring supplies, construction materials, apparatus and equipment.	4	735.9	81.0	654.9	2	—
42	Farm products (raw materials)	13	57,040.1	2.5	57,037.6	11	—
Hides, skins, raw furs and wool:							
43	Wool and mohair	8	13,625.9	—	13,625.9	10	—
44	Other	5	43,414.2	2.5	43,411.7	1	—
45	Food products (except groceries) and tobacco	9	25,787.9	400.0	25,387.9	7	—
Fruits and vegetables (fresh):							
46	Fruits and vegetables (general line)	4	4,421.8	—	4,421.8	2	—
47	Other	5	21,366.1	400.0	20,966.1	5	—
48	Furniture and house furnishings	23	12,458.5	457.7	12,000.8	15	—
49	General merchandise	4	2,086.4	223.1	1,863.3	1	—
50	Groceries and food specialties	20	35,425.5	4,612.5	30,813.0	14	—
51	Groceries (general line)	12	19,124.3	3,478.8	15,645.5	9	—
52	Grocery specialties	8	16,301.2	1,133.7	15,167.5	5	—
53	Hardware	11	3,612.6	217.3	3,395.3	10	—
54	Jewellery	4	966.5	247.2	719.3	2	—
55	Leather and leather goods	3	292.8	106.6	186.2	4	—

TABLEAU 4. Commerce de gros par principal genre d'exploitation et par genre de commerce, cités de 30,000 et plus, 1951 - suite

Employees — Employés		Payroll — Feuille de paye	Stocks on hand Dec. 31 — Stocks en magasin 31 déc.		Principal genre d'exploitation et genre de commerce	No
Minimum	Maximum		Owned — En propre	Held on consignment — En consignation		
		\$'000	\$'000	\$'000		
TORONTO— suite						
Succursales et bureaux de vente des manufacturiers— fin						
232	261	1,138.7	1,902.5	—	Métaux et métaux ouvrés	1
172	192	903.9	1,003.5	—	Fer et acier (métaux et ouvrages)	2
60	69	234.8	899.0	—	Métaux et métaux ouvrés non ferreux	3
343	373	1,517.5	1,309.6	—	Papier et produits du papier	4
82	89	336.6	111.5	—	Papier et produits du papier (assortiment complet)	5
84	89	443.4	144.2	—	Papeteries et fournitures de papeterie	6
152	165	610.3	532.7	—	Autres papier et articles en papier	7
25	30	127.2	521.2	—	Autres	8
290	321	1,209.3	1,484.7	—	Équipement et fournitures de plomberie et chauffage	9
31	38	200.9	—	—	Équipement de climatisation et de ventilation	10
30	32	207.3	365.7	—	Équipement et fournitures de chauffage	11
26	30	80.1	107.3	—	Équipement et fournitures de plomberie	12
203	221	721.0	1,011.7	—	Équipement et fournitures de plomberie et chauffage (assortiment complet)	13
268	304	863.0	1,079.2	—	Tous autres genres de commerce	14
16	16	72.0	—	—	Livres, périodiques et journaux	15
139	159	470.9	528.2	—	Articles en caoutchouc (assortiment complet)	16
113	129	320.1	551.0	—	Divers genres de commerce (n.a.é.)	17
1,209	1,553	4,641.6	2,790.9	2,415.8	Agents et courtiers, total	18
--	--	--	--	--	Articles de récréation, de sport et de photographie	19
50	64	199.0	75.3	10.0	Automobiles	20
--	--	--	--	--	Bière, vin et spiritueux distillés	21
63	73	219.5	45.8	158.0	Produits chimiques, pharmaceutiques et connexes	22
17	21	68.6	12.2	41.1	Autres produits chimiques, pharmaceutiques et connexes	23
46	52	150.9	33.6	116.9	Autres	24
30	35	83.9	—	—	Charbon et coke	25
254	293	860.9	703.9	190.7	Mercerie et vêtement	26
14	17	46.8	2.0	—	Vêtements et accessoires:	27
4	4	6.0	2.7	15.0	Vêtements et accessoires (assortiment complet)	28
20	22	74.3	4.8	10.7	Vêtements d'homme et de garçon	29
35	38	99.2	7.0	22.0	Accessoires de vêtements d'homme et de garçon	30
19	25	73.1	—	—	Vêtements de femme	31
4	4	10.1	—	—	Bas et chaussettes, sous-vêtements et autres vêtements de femme et accessoires de vêtements de femme	32
9	15	37.5	2.3	117.4	Chaussures de tous genres	33
4	5	17.9	33.0	1.6	Autres	34
103	116	308.5	627.1	.1	Merceries (assortiment complet)	35
5	8	15.6	—	13.9	Marchandises à la pièce	36
37	39	171.9	25.0	10.0	Autres merceries:	37
26	35	87.2	58.8	93.5	Menuiseries	38
5	8	15.9	—	49.0	Merceries diverses n.a.é.	39
12	13	43.1	33.8	30.0	Articles électriques	40
9	14	28.2	25.0	14.5	Articles électriques (assortiment complet)	41
85	128	308.2	1.0	1,142.9	Appareils électriques de ménage	42
8	14	63.0	—	—	Matériel d'installation et de construction électriques, appareils et équipement	43
77	114	245.2	1.0	1,142.9	Produits agricoles (bruts)	44
43	43	157.2	9.0	—	Peaux, fourrures brutes et laine:	45
11	11	54.0	—	—	Laine et mohair	46
32	32	103.2	9.0	—	Autres	47
117	135	495.6	87.4	144.1	Produits alimentaires (sauf ceux d'épicerie) et tabac	48
23	28	84.0	4.9	142.1	Fruits et légumes frais:	49
131	148	498.8	481.7	293.8	Fruits et légumes (assortiment complet)	50
104	119	375.0	351.3	258.5	Autres	51
27	29	123.8	130.4	35.3	Meubles et articles de ménage	52
28	34	96.5	115.9	2.4	Marchandise générale	53
15	22	72.7	247.7	—	Épiceries et spécialités alimentaires	54
13	15	23.1	10.3	11.0	Épiceries (assortiment complet)	55
					Spécialités alimentaires	
					Quincaillerie	
					Bijouterie	
					Cuir et articles de cuir	

**TABLE 4. Wholesale trade, by major type of operation and kind of business
for cities of 30,000 population or over, 1951 - Continued**

No.	Major type of operation and kind of business	Number of establishments — Nombre d'établissements	Sales - Ventes			Working proprietors — Propriétaires actifs	
			Total	On own account — Propre compte	On commission — A commission	Male — Hommes	Female — Femmes
			\$'000	\$'000	\$'000		
TORONTO—Con.							
	Agents and brokers—Con.						
1	Lumber and building materials (other than metal)	12	7,437.4	644.4	6,793.0	4	—
2	Construction and building materials	8	1,629.7	257.5	1,372.2	3	—
3	Lumber and millwork	4	5,807.7	386.9	5,420.8	1	—
4	Machinery, equipment and supplies	21	6,309.2	361.9	5,947.3	21	—
	Commercial machinery, equipment and supplies:						
5	Office machines and equipment	3	286.9	3.0	283.9	1	—
6	Other	4	144.7	18.9	125.8	8	—
	Industrial machinery, equipment and supplies:						
7	Textile machinery, equipment and supplies	4	1,217.1	67.6	1,149.5	5	—
8	Other	7	3,963.7	271.2	3,692.5	4	—
9	Other	3	696.8	1.2	695.6	3	—
10	Metals and metal work	10	21,343.5	6,534.6	14,808.9	2	—
11	Iron and steel (metals and metal work)	7	14,779.9	4,391.5	10,388.4	—	—
12	Non-ferrous metals and metal work	3	6,563.6	2,143.1	4,420.5	2	—
13	Paper and paper products	9	6,436.6	903.1	5,533.5	8	—
14	Other kinds of business	19	5,831.5	244.4	5,587.1	14	—
15	Miscellaneous kinds of business (n.e.c.)	19	5,831.5	244.4	5,587.1	14	—
16	Other types of operation, total	2	--	--	--	--	--
VANCOUVER (population 344,833)							
17	All establishments	1,227	1,063,945.8	768,054.8	297,891.0	474	13
18	Wholesalers proper, total	711	391,584.2	383,104.2	8,480.0	269	8
19	Amusement, sporting and photographic goods	16	3,397.6	3,385.6	12.0	5	—
	Amusement and sporting goods:						
20	Toys, novelties and fireworks	5	973.5	973.5	—	—	—
21	Other amusement and sporting goods	3	582.9	582.9	—	2	—
22	Photographic equipment and supplies	8	1,841.2	1,829.2	12.0	3	—
23	Automotive	43	24,989.5	24,858.8	130.7	16	—
24	Automotive equipment, parts and accessories	38	15,578.8	15,448.1	130.7	16	—
25	Motor vehicles	5	9,410.7	9,410.7	—	—	—
26	Beer, wine and distilled spirits	1	--	--	--	--	--
27	Chemicals, drugs and allied products	30	11,625.2	11,327.2	298.0	12	2
	Drugs and drug sundries:						
28	Drugs and drug sundries (general line)	10	7,987.5	7,910.4	77.1	3	—
29	Drugs and patent medicines (specialty lines)	4	151.4	151.4	—	—	2
30	Other chemicals, drugs and allied products	7	630.6	528.1	102.5	6	—
31	Other	9	2,855.7	2,737.3	118.4	3	—
32	Coal and coke	4	3,256.6	3,256.6	—	—	—
33	Dry goods and apparel	53	14,741.9	14,606.5	135.4	25	1
	Clothing and furnishings:						
34	Clothing and/ or furnishings (general line)	7	6,896.2	6,794.5	101.7	2	—
35	Clothing, men's and boys'	7	1,985.0	1,985.0	—	4	—
36	Clothing, women's	7	874.6	868.6	6.0	7	—
37	Millinery and millinery supplies	3	100.5	100.5	—	1	—
38	Shoes and other footwear	8	1,926.7	1,926.7	—	—	—
39	Other	4	127.1	127.1	—	4	—
40	Dry goods (general line)	4	1,286.0	1,286.0	—	1	—
41	Piece goods	8	1,003.7	993.7	10.0	3	1
42	Other dry goods	5	542.1	524.4	17.7	3	—
43	Electrical goods	38	19,600.6	19,468.1	132.5	9	1
	Household electrical appliances:						
44	Electrical appliances (general line)	8	4,356.8	4,356.8	—	—	—
45	Radios and television sets and equipment	4	818.6	814.3	4.3	—	—
46	Other household electrical appliances (specialty lines)	5	327.5	327.5	—	2	—
47	Wiring supplies, construction materials, apparatus and equipment	17	13,484.4	13,356.2	128.2	5	—
48	Other	4	613.3	613.3	—	2	1
49	Farm products (raw materials)	3	8,473.2	8,473.2	—	1	—
50	Farm supplies	2	--	--	--	--	--

TABLEAU 4. Commerce de gros par principal genre d'exploitation et par genre de commerce, cités de 30,000 et plus, 1951 - suite

Employees — Employés		Payroll — Feuille de paie \$'000	Stocks on hand Dec., 31 — Stocks en magasin 31 déc.		Principal genre d'exploitation et genre de commerce	No
Minimum	Maximum		Owned — En propre \$'000	Held on consignment — En consignation \$'000		
TORONTO—fin						
					Agents et courtiers—fin	
27	46	129.3	52.6	10.8	Bois d'oeuvre et matériaux de construction (autres qu'en métal).....	1
18	22	73.0	48.6	10.8	Matériaux de construction.....	2
9	24	56.3	4.0	—	Bois d'oeuvre et bois ouvré.....	3
63	124	342.0	24.6	70.7	Machinerie, équipement et fournitures.....	4
26	29	117.5	.1	41.1	Machinerie, équipement et fournitures commerciaux:	
2	15	6.8	—	11.0	Machines et équipement de bureau.....	5
					Autres.....	6
11	15	28.7	4.2	—	Machinerie, équipement et fournitures industriels:	
20	55	161.6	20.0	—	Machinerie, équipement et fournitures de filatures.....	7
4	10	27.4	.3	18.6	Autres.....	8
					Autres.....	9
123	128	497.2	808.6	5.6	Métaux et métaux ouvrés.....	10
118	123	473.7	787.4	5.6	Fer et acier (métaux et ouvrages).....	11
5	5	23.5	21.2	—	Métaux et métaux ouvrés non ferreux.....	12
16	20	86.3	9.2	34.7	Papier et produits du papier.....	13
86	167	308.7	21.8	105.5	Tous autres genres de commerce.....	14
86	167	308.7	21.8	105.5	Divers genres de commerce (n.a.é.).....	15
--	--	--	--	--	Autres genres d'exploitation, total.....	16
VANCOUVER (population 344,833)						
13,294	15,825	42,238.2	96,971.0	3,084.7	Tous établissements.....	17
8,446	10,245	25,800.3	62,027.6	451.8	Grossistes réguliers, total.....	18
110	130	346.6	524.1	—	Articles de récréation, de sport et de photographie.....	19
					Articles de récréation et de sport:	
32	38	103.6	135.2	—	Jouets, nouveautés et pièces pyrotechniques.....	20
12	14	31.3	143.2	—	Autres articles de récréation et de sport.....	21
66	78	211.7	245.7	—	Équipement et fournitures photographiques.....	22
794	914	2,120.4	8,819.7	5.1	Automobiles.....	23
582	668	1,657.9	3,673.1	5.1	Équipement, pièces et accessoires d'automobile.....	24
212	246	462.5	5,146.6	—	Véhicules automobiles.....	25
--	--	--	--	--	Bière, vin et spiritueux distillés.....	26
216	242	629.9	1,765.3	56.0	Produits chimiques, pharmaceutiques et connexes.....	27
					Drogues et articles pharmaceutiques divers:	
154	169	437.0	1,352.5	2.0	Drogues et articles pharmaceutiques divers (assortiment complet) ..	28
5	5	13.7	23.0	—	Drogues et médicaments brevetés (spécialités).....	29
15	20	37.0	82.1	21.4	Autres produits chimiques, pharmaceutiques et connexes.....	30
42	48	142.2	307.7	32.6	Autres.....	31
13	14	34.1	421.9	—	Charbon et coke.....	32
365	423	1,192.4	3,388.7	—	Mercerie et vêtement.....	33
					Vêtements et accessoires:	
215	240	717.8	1,591.5	—	Vêtements et accessoires (assortiment complet).....	34
28	31	121.5	384.1	—	Vêtements d'homme et de garçon.....	35
18	26	36.6	73.4	—	Vêtements de femme.....	36
8	9	16.8	12.9	—	Chapeaux et garnitures de chapeaux.....	37
36	44	114.9	392.9	—	Chaussures de tous genres.....	38
5	6	14.3	27.8	—	Autres.....	39
17	17	73.2	283.6	—	Merceries (assortiment complet).....	40
25	29	63.3	510.9	—	Marchandise à la pièce.....	41
13	21	34.0	111.6	—	Autres merceries.....	42
375	435	1,187.0	2,507.5	25.3	Articles électriques.....	43
					Appareils électriques de ménage:	
125	154	363.7	892.5	—	Appareils électriques (assortiment complet).....	44
36	43	93.8	146.5	—	Appareils et accessoires de radio et télévision.....	45
7	11	31.0	55.6	—	Autres appareils électriques de ménage (spécialités).....	46
193	210	658.1	1,321.0	25.3	Matériel d'installation et de construction électriques, appareils et équipement.....	47
14	17	40.4	91.9	—	Autres.....	48
26	53	113.7	387.2	—	Produits agricoles (bruts).....	49
--	--	--	--	--	Fournitures agricoles.....	50

TABLE 4. Wholesale trade, by major type of operation and kind of business for cities of 30,000 population or over, 1951 - Continued

No.	Major type of operation and kind of business	Number of establishments — Nombre d'établissements	Sales - Ventes			Working proprietors — Propriétaires actifs	
			Total	On own account — Propre compte	On commission — A commission	Male — Hommes	Female — Femmes
			\$'000	\$'000	\$'000		
VANCOUVER—Con.							
Wholesalers proper—Con.							
1	Food products (except groceries) and tobacco.....	66	58,157.9	57,530.2	627.7	42	—
Confectionery, soft drinks and tobacco:							
2	Tobacco and confectionery	10	8,697.1	8,697.1	—	5	—
3	Other	7	19,555.2	19,553.6	1.6	2	—
4	Dairy and poultry products	5	2,357.4	2,357.4	—	4	—
5	Fish and sea foods	9	2,600.8	2,600.8	—	4	—
6	Frozen or frosted foods	3	776.5	770.5	6.0	1	—
Fruits and vegetables (fresh):							
7	Fruits and vegetables (general line)	13	10,425.9	9,932.7	493.2	12	—
8	Other	5	4,484.9	4,475.7	9.2	4	—
9	Meat and meat products	9	2,299.7	2,299.7	—	8	—
10	Other	5	6,960.4	6,842.7	117.7	2	—
11	Forest products (except lumber)	2	—	—	—	—	—
12	Furniture and house furnishings	27	4,049.3	3,856.5	192.8	13	1
13	General merchandise	17	11,248.8	11,063.7	185.1	5	—
14	Groceries and food specialties	41	40,994.9	37,859.1	3,135.8	16	1
15	Groceries (general line)	14	25,438.4	23,331.0	2,107.4	6	—
Grocery specialties:							
16	Canned foods	5	2,514.7	1,960.7	554.0	2	—
17	Coffee, tea, spices and cocoa	8	2,783.1	2,703.1	80.0	4	1
18	Other grocery specialties	11	9,822.6	9,428.2	394.4	1	—
19	Other	3	436.1	436.1	—	3	—
20	Hardware	21	39,027.8	38,991.4	36.4	9	—
21	Hardware (general line)	16	38,183.5	38,147.1	36.4	6	—
22	Hardware (specialty line)	5	844.3	844.3	—	3	—
23	Jewellery	12	1,409.2	1,409.2	—	4	—
24	Jewellery (general line)	7	1,072.3	1,072.3	—	2	—
25	Other	5	336.9	336.9	—	2	—
26	Leather and leather goods	3	151.0	151.0	—	2	—
27	Lumber and building materials (other than metal)	59	40,013.1	39,309.6	703.5	20	1
Construction and building materials:							
28	Building materials (general line)	6	6,465.1	6,457.1	8.0	1	—
29	Glass	3	1,608.4	1,356.4	252.0	2	—
30	Paints, varnishes, lacquers and enamels	7	1,289.4	1,289.2	.2	2	—
31	Insulation, siding and/or roofing materials	8	1,010.0	851.8	158.2	4	—
32	Other	4	1,332.3	1,332.3	—	2	—
Lumber and millwork:							
33	Lumber	26	25,682.7	25,408.1	274.6	9	1
34	Lumber and millwork	5	2,625.2	2,614.7	10.5	—	—
35	Machinery, equipment and supplies	166	63,199.3	62,076.2	1,123.1	38	—
Commercial machinery, equipment and supplies:							
36	Office machines and equipment	11	1,461.4	1,461.4	—	3	—
37	Store machines and fixtures	7	493.5	492.6	.9	3	—
38	Other	6	1,288.3	1,288.3	—	—	—
Construction machinery and equipment:							
39	Construction machinery and equipment, new	4	5,343.7	5,239.8	103.9	—	—
40	Farm machinery and equipment	5	1,481.5	1,448.0	33.5	3	—
Industrial machinery, equipment and supplies:							
41	Industrial machinery, equipment and supplies (general line)	18	24,028.1	23,642.5	385.6	1	—
42	Machine tools	7	501.1	484.2	16.9	2	—
43	Printers' and lithographers' machinery, equipment and supplies	3	236.2	236.2	—	—	—
44	Miscellaneous industrial machinery, equipment and supplies	43	11,494.0	11,200.3	293.7	12	—
45	Other	8	2,188.7	2,188.7	—	1	—
Professional equipment and supplies:							
46	Scientific and laboratory equipment and supplies	3	867.7	864.8	2.9	—	—
47	Surgical, medical and hospital equipment and supplies	4	870.9	870.9	—	3	—
48	Other	4	1,145.2	1,145.2	—	1	—
Service equipment and supplies:							
49	Barber and beauty parlour equipment and supplies	4	299.9	299.9	—	1	—
50	Janitors' equipment and supplies	5	544.3	542.2	2.1	1	—
51	Laundry and dry cleaners' equipment and supplies	5	705.7	704.7	1.0	—	—
52	Motion picture apparatus and supplies	7	967.6	967.6	—	1	—
53	Other	4	318.1	232.2	85.9	1	—
Transportation equipment and supplies:							
54	Marine equipment and supplies	15	7,496.8	7,396.8	100.0	5	—
55	Other	3	1,466.6	1,369.9	96.7	—	—

TABLEAU 4. Commerce de gros par principal genre d'exploitation et par genre de commerce, cités de 30,000 et plus, 1951 - suite

Employees — Employés		Payroll — Feuille de paye	Stocks on hand Dec. 31 — Stocks en magasin 31 déc.		Principal genre d'exploitation et genre de commerce	No
Minimum	Maximum		Owned — En propre	Held on consignment — En consignation		
		\$'000	\$'000	\$'000		
VANCOUVER— suite						
Grossistes réguliers— suite						
785	1,024	2,214.6	1,855.3	—	Produits alimentaires (sauf ceux d'épicerie) et tabac	1
136	146	387.8	317.6	—	Confiserie, liqueurs douces et tabac:	
151	197	375.1	294.9	—	Tabac et confiserie	2
38	68	86.9	56.0	—	Autres	3
40	96	214.8	368.0	—	Produits laitiers et de basse-cour	4
27	48	90.7	82.9	—	Poisson et aliments d'origine marine	5
186	216	483.9	219.4	—	Aliments gelés et glacés	6
25	35	83.7	38.8	—	Fruits et légumes frais:	
37	48	101.9	37.0	—	Fruits et légumes (assortiment complet)	7
145	170	389.8	440.7	—	Autres	8
--	--	--	--	--	Viandes et produits de la viande	9
144	181	642.8	1,088.6	10.0	Autres	10
408	469	1,208.8	1,777.3	13.7	Produits forestiers (sauf le bois d'oeuvre)	11
563	784	1,689.8	3,286.9	71.9	10.0 Meubles et articles de ménage	12
435	502	1,168.0	2,098.3	61.7	13.7 Marchandise générale	13
13	71	140.9	353.1	—	71.9 Épicerie et spécialités alimentaires	14
27	32	91.1	322.7	10.2	61.7 Épicerie (assortiment complet)	15
82	172	266.7	490.3	—	Spécialités alimentaires:	
6	7	23.1	22.5	—	Conserves alimentaires	16
1,339	1,439	3,230.5	15,474.1	.2	Café, thé, épices et cacao	17
1,324	1,415	3,165.9	15,280.9	.2	Autres spécialités alimentaires	18
15	24	64.6	193.2	—	Autres	19
52	60	124.6	645.0	—	10.2 Quincaillerie	20
41	46	94.2	472.7	—	.2 Quincaillerie (assortiment complet)	21
11	14	30.4	172.3	—	Spécialités de quincaillerie	22
8	9	20.8	56.8	—	Bijouterie	23
690	909	2,553.8	3,065.9	27.6	Bijouterie (assortiment complet)	24
240	338	910.3	577.0	7.6	Autres	25
116	140	328.7	335.5	—	Cuir et articles de cuir	26
55	61	183.4	281.5	—	27.6 Bois d'oeuvre et matériaux de construction (autres qu'en métal)	27
21	27	61.0	96.1	20.0	Matériaux de construction:	
47	47	132.7	155.9	—	Matériaux de construction (assortiment complet)	28
171	251	795.1	1,404.9	—	Vitre	29
40	45	142.6	215.0	—	Peintures, vernis, laques et émaux	30
1,522	1,848	5,326.5	11,435.5	169.2	Matériaux d'isolation de revêtement extérieur et de toiture	31
102	116	371.1	337.5	—	Autres	32
30	36	106.8	84.6	1.1	Bois d'oeuvre et bois ouvré:	
35	45	128.7	185.1	—	Bois d'oeuvre	33
111	127	438.3	546.9	10.0	Bois d'oeuvre et bois ouvré	34
30	34	81.0	460.4	—	169.2 Machinerie équipement et fournitures	35
468	597	1,649.1	5,075.6	57.0	Machinerie, équipement et fournitures commerciaux:	
14	17	42.1	58.4	—	Machines et équipement de bureau	36
9	10	30.9	13.4	—	Machines et fournitures de magasin	37
289	340	1,002.6	1,504.5	75.1	Autres	38
61	68	174.0	464.9	—	Machinerie et équipement de construction:	
40	44	121.3	368.3	1.0	Machinerie et équipement neufs de construction	39
23	27	92.5	90.5	—	Machinerie et équipement agricoles	40
56	68	152.4	230.3	—	Machinerie, équipement et fournitures industriels:	
19	20	43.2	62.4	—	Machinerie, équipement et fournitures industriels (assortiment complet)	41
13	18	53.5	53.7	—	Machines-outils	42
15	20	82.9	152.9	—	Machinerie, équipement et fournitures d'imprimerie et de lithographie	43
32	37	88.5	265.7	—	Machinerie, équipement et fournitures divers	44
16	20	58.2	43.1	—	Autres	45
155	178	548.8	1,301.6	25.0	Équipement et fournitures professionnels:	
24	26	60.6	135.7	—	Équipement et fournitures scientifiques et de laboratoire	46
					Équipement et fournitures chirurgicaux, médicaux et hospitaliers	47
					Autres	48
					Équipement et fournitures d'établissements de service:	
					Équipement et fournitures de salons de barbier et de coiffeuse	49
					Équipement et fournitures de concierges	50
					Équipement et fournitures de buandiers et de nettoyeurs à sec	51
					Équipement et fournitures de cinématographie	52
					Autres	53
					Équipement et fournitures de transport:	
					Équipement et fournitures de marine	54
					Autres	55

TABLE 4. Wholesale trade, by major type of operation and kind of business
for cities of 30,000 population or over, 1951 - Continued

No.	Major type of operation and kind of business	Number of establishments — Nombre d'établissements	Sales - Ventes			Working proprietors — Propriétaires actifs	
			Total	On own account — Propre compte	On commission — A commission	Male — Hommes	Female — Femmes
			\$'000	\$'000	\$'000		
VANCOUVER - Con.							
Wholesalers proper - Con.							
1	Metals and metal work.....	12	8,584.5	7,950.9	633.6	2	—
2	Paper and paper products.....	19	6,458.4	6,426.7	31.7	6	1
3	Paper and paper products (general line).....	3	2,920.4	2,919.4	1.0	—	—
4	Stationery and stationery supplies.....	13	2,775.3	2,744.6	30.7	5	—
5	Other.....	3	762.7	762.7	—	1	1
6	Plumbing and heating equipment and supplies.....	20	8,715.1	8,636.3	78.8	6	—
7	Heating equipment and supplies.....	5	373.4	373.4	—	2	—
8	Plumbing equipment and supplies.....	8	2,423.3	2,423.3	—	3	—
9	Plumbing and heating equipment and supplies (general line).....	7	5,918.4	5,839.6	78.8	1	—
10	Waste materials (including scrap metal).....	20	5,510.2	5,218.4	291.8	18	—
11	Scrap metal.....	10	3,671.8	3,380.0	291.8	6	—
12	Other.....	10	1,838.4	1,838.4	—	12	—
13	Other kinds of business.....	36	8,642.1	7,911.0	731.1	20	—
14	Books, periodicals and newspapers.....	6	1,337.0	1,337.0	—	2	—
15	Textiles and textile materials (other than dry goods):						
15	Other textiles and textile materials (other than dry goods).....	4	1,334.0	1,331.5	2.5	1	—
16	Second-hand goods (except machinery and automotive).....	4	490.3	487.3	3.0	2	—
17	Miscellaneous kinds of business (n.e.c.).....	22	5,480.8	4,755.2	725.6	15	—
18	Petroleum bulk tank stations, total.....	24	42,596.0	42,236.6	359.4	9	—
19	Petroleum and petroleum products.....	24	42,596.0	42,236.6	359.4	9	—
20	Assemblers of primary products, total.....	40	18,534.0	12,316.4	6,217.6	29	3
21	Farm products (raw materials).....	7	--	--	--	--	--
22	Farm supplies.....	1	--	--	--	--	--
23	Food products (except groceries) and tobacco.....	32	16,375.6	11,230.1	5,145.5	27	1
24	Dairy and poultry products.....	15	11,233.7	6,727.9	4,505.8	12	—
25	Fish and sea foods.....	7	1,309.0	1,258.3	50.7	3	1
26	Fruits and vegetables (fresh):						
26	Vegetables.....	6	1,703.8	1,684.8	19.0	10	—
27	Other.....	4	2,129.1	1,559.1	570.0	2	—
28	Manufacturers' sales branches and offices, total.....	227	359,545.9	321,827.3	37,718.6	—	—
29	Amusement, sporting and photographic goods.....	2	--	--	--	--	--
30	Automotive.....	16	15,568.2	15,567.6	.6	—	—
31	Beer, wine and distilled spirits.....	2	--	--	--	--	--
32	Chemicals, drugs and allied products.....	17	22,478.1	22,447.9	30.2	—	—
33	Drugs and drug sundries.....	6	5,272.2	5,272.2	—	—	—
34	Soaps and toilet preparations.....	5	9,481.1	9,481.1	—	—	—
35	Other.....	6	7,724.8	7,694.6	30.2	—	—
36	Dry goods and apparel.....	16	7,666.4	7,125.6	540.8	—	—
37	Clothing and furnishings:						
37	Furnishings, men's and boys'.....	4	953.7	953.7	—	—	—
38	Other.....	5	1,426.5	885.7	540.8	—	—
39	Piece goods.....	4	4,529.8	4,529.8	—	—	—
40	Other dry goods.....	3	756.4	756.4	—	—	—
41	Electrical goods.....	17	27,946.7	27,660.4	286.3	—	—
42	Electrical merchandise (general line).....	4	11,435.5	11,286.4	149.1	—	—
43	Household electrical appliances:						
43	Electrical appliances (general line).....	4	12,133.9	12,133.9	—	—	—
44	Other.....	4	1,944.2	1,807.0	137.2	—	—
45	Wiring supplies, construction materials, apparatus and equipment.....	5	2,433.1	2,433.1	—	—	—

TABLEAU 4. Commerce de gros par principal genre d'exploitation et par genre de commerce, cités de 30,000 et plus, 1951 - suite

Employees Employés		Payroll Feuille de paye	Stocks on hand Dec. 31 Stocks en magasin 31 déc.		Principal genre d'exploitation et genre de commerce	No
Minimum	Maximum		Owned En propre	Held on consignment En consignation		
		\$'000	\$'000	\$'000		
VANCOUVER - suite						
					Grossistes réguliers - fin	
103	124	364.2	1,081.9	20.0	Métaux et métaux ouvrés	1
293	346	821.8	1,048.5	5.0	Papier et produits du papier	2
85	92	265.5	328.7	-	Papier et produits du papier (assortiment complet)	3
185	206	442.8	609.5	5.0	Papeteries et fournitures de papeterie	4
23	48	113.5	110.3	-	Autres	5
186	213	675.8	1,769.4	32.2	Équipement et fournitures de plomberie et chauffage	6
14	24	59.3	88.6	-	Équipement et fournitures de chauffage	7
47	50	159.4	587.5	-	Équipement et fournitures de plomberie	8
125	139	457.1	1,093.3	32.2	Équipement et fournitures de plomberie et chauffage (assortiment complet)	9
139	211	460.5	416.6	15.6	Matières de rebut (Y compris les métaux de rebut)	10
77	120	291.4	303.7	15.6	Métaux de rebut	11
62	91	169.1	112.9	-	Autres	12
228	306	578.6	651.8	-	Tous autres genres de commerce	13
50	63	115.3	41.3	-	Livres, périodiques et journaux	14
29	41	85.5	200.7	-	Textiles et tissus (autres que merceries):	
15	31	67.3	73.3	-	Autres textiles et tissus (sauf merceries)	15
134	171	310.5	336.5	-	Marchandises d'occasion (sauf la machinerie et les véhicules automobiles)	16
					Divers genres de commerce (n.a.é.)	17
931	1,015	3,369.0	3,457.7	21.2	Dépôts d'essence, total	18
931	1,015	3,369.0	3,457.7	21.2	Pétrole et ses dérivés	19
241	321	624.4	510.8	4.0	Rassembleurs de produits primaires, total	20
--	--	--	--	--	Produits agricoles (bruts)	21
--	--	--	--	--	Fournitures agricoles	22
209	286	507.6	308.3	1.0	Produits alimentaires (sauf ceux d'épicerie) et tabac	23
117	156	261.3	154.3	-	Produits laitiers et de basse-cour	24
33	58	101.3	80.9	-	Poissons et aliments d'origine marine	25
31	34	77.0	21.2	-	Fruits et légumes frais:	
28	38	68.0	51.9	1.0	Légumes	26
					Autres	27
3,089	3,558	10,373.8	30,171.3	182.8	Succursales et bureaux de vente des manufacturiers, total	28
--	--	--	--	--	Articles de récréation, de sport et de photographie	29
151	166	570.7	1,779.9	0.6	Automobiles	30
--	--	--	--	--	Bière, vin et spiritueux distillés	31
306	335	952.4	1,786.7	7.4	Produits chimiques, pharmaceutiques et connexes	32
118	127	332.9	796.1	-	Drogues et articles pharmaceutiques divers	33
118	124	374.0	457.0	-	Savons et préparations de toilette	34
72	84	245.5	533.6	7.4	Autres	35
44	48	228.2	150.3	-	Mercerie et vêtement	36
7	8	51.2	-	-	Vêtements et accessoires:	
16	16	90.8	64.3	-	Accessoires de vêtements d'homme et de garçon	37
8	10	38.4	-	-	Autres	38
13	14	47.8	86.0	-	Marchandises à la pièce	39
					Autres merceries	40
418	536	1,396.6	4,629.7	65.8	Articles électriques	41
149	199	475.7	2,122.0	65.8	Articles électriques (assortiment complet)	42
147	165	478.5	1,941.7	-	Appareils électriques de ménage:	
104	150	366.7	339.9	-	Appareils électriques (assortiment complet)	43
18	22	75.7	226.1	-	Autres	44
					Matériel d'installation et de construction électriques, appareils et équipement	45

**TABLE 4. Wholesale trade, by major type of operation and kind of business
for cities of 30,000 population or over, 1951 - Continued**

No.	Major type of operation and kind of business	Number of establishments — Nombre d'établissements	Sales - Ventés			Working proprietors — Propriétaires actifs	
			Total	On own account — Propre compte	On commission — A commission	Male — Hommes	Female — Femmes
VANCOUVER—Con.			\$'000	\$'000	\$'000		
Manufacturers' sales branches and offices—Con.							
1	Farm supplies	2	--	--	--	--	--
2	Food products (except groceries) and tobacco	14	26,207.7	26,126.9	80.8	--	--
	Confectionery, soft drinks and tobacco:						
3	Confectionery	7	2,587.4	2,587.4	--	--	--
4	Cigars, cigarettes and tobacco	4	7,538.1	7,538.1	--	--	--
5	Other	3	16,082.2	16,001.4	80.8	--	--
6	Furniture and house furnishings	8	1,968.9	1,968.9	--	--	--
7	Furniture	3	611.3	611.3	--	--	--
8	House furnishings	5	1,357.6	1,357.6	--	--	--
9	General merchandise	1	--	--	--	--	--
10	Groceries and food specialties	22	20,718.7	20,137.3	581.4	--	--
11	Hardware	5	1,810.9	1,760.0	50.9	--	--
12	Hardware (specialty line)	5	1,810.9	1,760.0	50.9	--	--
13	Jewellery	1	--	--	--	--	--
14	Leather and leather goods	1	--	--	--	--	--
15	Lumber and building materials (other than metal)	16	143,409.5	113,785.2	29,624.3	--	--
16	Machinery, equipment and supplies	47	24,852.5	24,840.8	11.7	--	--
	Commercial machinery, equipment and supplies:						
17	Office machines and equipment	6	2,209.4	2,209.4	--	--	--
18	Other	3	507.2	507.2	--	--	--
	Industrial machinery, equipment and supplies:						
19	Industrial machinery, equipment and supplies (general line)	7	7,626.6	7,626.6	--	--	--
20	Printers' and lithographers' machinery, equipment and supplies	6	920.7	920.7	--	--	--
21	Miscellaneous industrial machinery, equipment and supplies	8	3,639.4	3,639.4	--	--	--
22	Other	5	1,398.2	1,386.5	11.7	--	--
23	Professional equipment and supplies	5	808.8	808.8	--	--	--
24	Service equipment and supplies	4	613.7	613.7	--	--	--
25	Other	3	7,128.5	7,128.5	--	--	--
26	Metals and metal work	12	49,809.1	43,352.5	6,456.6	--	--
27	Paper and paper products	11	2,415.5	2,360.5	55.0	--	--
28	Stationery and stationery supplies	5	468.1	413.1	55.0	--	--
29	Other	6	1,947.4	1,947.4	--	--	--
30	Plumbing and heating equipment and supplies	10	6,186.1	6,186.1	--	--	--
31	Heating equipment and supplies	4	954.7	954.7	--	--	--
32	Plumbing equipment and supplies	3	759.4	759.4	--	--	--
33	Plumbing and heating equipment and supplies (general line)	3	4,472.0	4,472.0	--	--	--
34	Other kinds of business	7	4,665.3	4,665.3	--	--	--
35	Rubber goods (general line)	3	2,621.3	2,621.3	--	--	--
36	Miscellaneous kinds of business (n.e.c.)	4	2,044.0	2,044.0	--	--	--
37	Agents and brokers, total	224	253,609.9	8,515.0	245,094.9	166	2
38	Amusement, sporting and photographic goods	2	--	--	--	--	--
39	Automotive	2	--	--	--	--	--
40	Beer, wine and distilled spirits	3	--	--	--	--	--
41	Chemicals, drugs and allied products	4	695.3	--	695.3	2	1
42	Coal and coke	3	1,345.5	--	1,345.5	2	--

TABLEAU 4. Commerce de gros par principal genre d'exploitation et par genre de commerce, cités de 30,000 et plus, 1951 - suite

Employees — Employés		Payroll — Feuille de paye	Stocks on hand Dec. 31 — Stocks en magasin 31 déc.		Principal genre d'exploitation et genre de commerce	No
Minimum	Maximum		Owned — En propre	Held on consignment — En consignation		
		\$'000	\$'000	\$'000		
VANCOUVER - suite						
Succursales et bureaux de vente des manufacturiers - fin						
--	--	--	--	--	Fournitures agricoles	1
310	340	933.4	8,925.4	88.5	Produits alimentaires (sauf ceux d'épicerie) et tabac	2
45	46	120.2	279.2	--	Confiserie, liqueurs douces et tabac:	
46	46	123.3	427.3	--	Confiserie	3
219	248	689.9	8,218.9	88.5	Cigares, cigarettes et tabac	4
					Autres	5
24	26	88.6	155.9	--	Meubles et articles de ménage	6
15	16	56.7	102.5	--	Meubles	7
9	10	31.9	53.4	--	Articles de ménage	8
--	--	--	--	--	Marchandise générale	9
262	314	809.7	1,529.7	--	Épiceries et spécialités alimentaires	10
14	15	68.9	354.0	20.5	Quincaillerie	11
14	15	68.9	354.0	20.5	Spécialités de quincaillerie	12
--	--	--	--	--	Bijouterie	13
--	--	--	--	--	Cuir et articles de cuir	14
499	557	1,787.8	953.1	--	Bois d'oeuvre et matériaux de construction (autres qu'en métal)	15
640	721	2,057.7	3,845.6	--	Machinerie, équipement et fournitures	16
158	164	419.5	422.5	--	Machinerie, équipement et fournitures commerciaux:	
30	33	155.3	98.7	--	Machines et équipement de bureau	17
				--	Autres	18
167	178	468.7	980.2	--	Machinerie, équipement et fournitures industriels:	
24	26	81.1	163.5	--	Machinerie, équipement et fournitures industriels (assortiment complet),	19
72	96	252.0	417.3	--	Machinerie, équipement et fournitures d'imprimerie et de lithographie.	20
17	19	91.6	261.3	--	Machinerie, équipement et fournitures industriels divers	21
41	47	112.8	187.0	--	Autres	22
22	23	101.7	115.5	--	Équipement et fournitures professionnels	23
109	135	375.0	1,199.6	--	Équipement et fournitures d'établissements de service	24
				--	Autres	25
96	128	440.9	3,480.3	--	Métaux et métaux ouvrés	26
35	40	146.7	153.2	--	Papier et produits du papier	27
15	18	55.7	37.7	--	Papeteries et fournitures de papeterie	28
20	22	91.0	115.5	--	Autres	29
123	131	396.4	796.5	--	Équipement et fournitures de plomberie et chauffage	30
20	21	83.7	42.8	--	Équipement et fournitures de chauffage	31
6	6	18.7	12.1	--	Équipement et fournitures de plomberie	32
97	104	294.0	741.6	--	Équipement et fournitures de plomberie et chauffage (assortiment complet).	33
82	109	252.1	558.0	--	Tous autres genres de commerce	34
38	45	128.5	134.9	--	Articles en caoutchouc (assortiment complet)	35
44	64	123.6	423.1	--	Divers genres de commerce (n.a.é.)	36
587	686	2,070.7	795.1	2,424.9	Agents et courtiers, total	37
--	--	--	--	--	Articles de récréation, de sport et de photographie	38
--	--	--	--	--	Automobiles	39
--	--	--	--	--	Bière, vin et spiritueux distillés	40
2	2	14.7	--	10.5	Produits chimiques, pharmaceutiques et connexes	41
4	4	11.3	--	--	Charbon et coke	42

TABLE 4. Wholesale trade, by major type of operation and kind of business
for cities of 30,000 population or over, 1951 - Continued

No.	Major type of operation and kind of business	Number of establishments — Nombre d'établissements	Sales - Ventés			Working proprietors — Propriétaires actifs	
			Total	On own account — Propre compte	On commission — A commission	Male — Hommes	Female — Femmes
			\$'000	\$'000	\$'000		
VANCOUVER - Con.							
Agents and brokers - Con.							
1	Dry goods and apparel	84	19,929.0	542.4	19,386.6	75	1
Clothing and furnishings:							
2	Clothing and/or furnishings (general line)	11	4,244.4	212.9	4,031.5	6	—
3	Clothing, men's and boys'	15	3,549.5	47.3	3,502.2	10	—
4	Furnishings, men's and boys'	5	1,539.6	—	1,539.6	5	—
5	Clothing, women's	25	5,165.1	—	5,165.1	28	1
6	Hosiery, underwear and other women's apparel and accessories	6	1,458.4	25.0	1,433.4	3	—
7	Shoes and other footwear	7	1,509.0	194.4	1,314.6	6	—
8	Other	5	831.3	21.0	810.3	5	—
9	Dry goods (general line)	3	516.5	3.1	513.4	3	—
10	Piece goods	4	461.3	38.7	422.6	5	—
11	Other dry goods	3	653.9	—	653.9	4	—
12	Electrical goods	10	4,405.2	264.6	4,140.6	4	—
Wiring supplies, construction materials, apparatus and equipment:							
13	Wiring supplies and construction materials	6	3,015.7	60.8	2,954.9	2	—
14	Other	4	1,389.5	203.8	1,185.7	2	—
15	Farm products (raw materials)	16	139,026.3	2,870.9	136,155.4	10	—
16	Grain	10	135,549.5	2,647.1	132,902.4	3	—
17	Other	6	3,476.8	223.8	3,253.0	7	—
18	Farm supplies	1	—	—	—	—	—
19	Food products (except groceries) and tobacco	6	14,878.2	1,364.1	13,514.1	4	—
20	Forest products (except lumber)	2	—	—	—	—	—
21	Furniture and house furnishings	6	851.9	139.0	712.9	6	—
22	General merchandise	7	26,503.9	134.3	26,369.6	6	—
23	Groceries and food specialties	16	17,698.1	2,262.7	15,435.4	6	—
24	Groceries (general line)	8	11,328.8	1,399.0	9,929.8	2	—
Grocery specialties:							
25	Canned foods	4	2,405.1	100.0	2,305.1	2	—
26	Other	4	3,964.2	763.7	3,200.5	2	—
27	Hardware	9	2,470.0	12.0	2,458.0	8	—
28	Hardware (general line)	5	829.5	12.0	817.5	4	—
29	Hardware (specialty line)	4	1,640.5	—	1,640.5	4	—
30	Jewellery	3	197.2	21.8	175.4	3	—
31	Leather and leather goods	2	—	—	—	—	—
32	Lumber and building materials (other than metal)	10	8,411.7	232.8	8,178.9	3	—
33	Construction and building materials	4	482.2	—	482.2	2	—
34	Lumber and millwork	6	7,929.5	232.8	7,696.7	1	—
35	Machinery, equipment and supplies	14	4,236.6	348.3	3,888.3	10	—
36	Industrial machinery, equipment and supplies	6	1,085.6	64.7	1,020.9	2	—
37	Other	8	3,151.0	283.6	2,867.4	8	—
38	Metals and metal work	1	—	—	—	—	—
39	Paper and paper products	6	637.4	—	637.4	4	—
40	Plumbing and heating equipment and supplies	6	725.1	118.0	607.1	5	—
41	Air-conditioning and ventilating equipment	3	518.0	118.0	400.0	3	—
42	Other	3	207.1	—	207.1	2	—
43	Other kinds of business	11	8,104.3	90.4	8,013.9	8	—
44	Miscellaneous kinds of business (n.e.c.)	11	8,104.3	90.4	8,013.9	8	—
45	Other types of operation, total	1	—	—	—	—	—

TABLEAU 4. Commerce de gros par principal genre d'exploitation et par genre de commerce, cités de 30,000 et plus, 1951 - suite

Employees Employés		Payroll Feuille de paye	Stocks on hand Dec. 31 Stocks en magasin 31 déc.		Principal genre d'exploitation et genre de commerce	No
Minimum	Maximum		Owned En propre	Held on consignment En consignation		
		\$'000	\$'000	\$'000		
VANCOUVER - fin						
Agents et courtiers - fin						
116	137	412.8	171.8	349.0	Mercerie et vêtement	1
Vêtements et accessoires:						
31	43	138.8	51.6	44.3	Vêtements et accessoires (assortiment complet)	2
23	26	85.7	7.0	135.5	Vêtements d'homme et de garçon	3
7	7	21.1	-	25.0	Accessoires de vêtements d'homme et de garçon	4
22	24	66.6	-	22.5	Vêtements de femme	5
10	13	37.7	4.6	-	Bas et chaussettes, sous-vêtements et autres vêtements de femme et accessoires de vêtements de femme	6
12	12	30.0	70.0	50.0	Chaussures de tous genres	7
2	2	5.0	1.7	36.0	Autres	8
3	3	9.5	.3	-	Merceries (assortiment complet)	9
4	4	6.5	36.6	35.7	Marchandises à la pièce	10
2	3	11.9	-	-	Autres merceries	11
30	35	120.1	22.6	39.8	Articles électriques	12
Matériel d'installation et de construction électriques, appareils et équipement:						
22	25	103.0	20.3	36.9	Matériel d'installation et de construction électriques	13
8	10	17.1	2.3	2.9	Autres	14
50	61	180.6	98.8	971.1	Produits agricoles (bruts)	15
24	28	87.6	56.9	332.8	Céréales	16
26	33	93.0	41.9	638.3	Autres	17
--	--	--	--	--	Fournitures agricoles	18
18	27	73.2	33.7	19.3	Produits alimentaires (sauf ceux d'épicerie) et tabac	19
--	--	--	--	--	Produits forestiers (sauf le bois d'oeuvre)	20
13	13	40.7	48.7	-	Meubles et articles de ménage	21
35	45	123.1	10.2	5.9	Marchandise générale	22
109	119	420.5	273.1	436.2	Épicerie et spécialités alimentaires	23
41	43	175.3	230.9	395.9	Épicerie (assortiment complet)	24
Spécialités alimentaires:						
26	29	82.7	7.0	40.0	Conserves alimentaires	25
42	47	162.5	35.2	.3	Autres	26
14	19	51.9	.9	5.5	Quincaillerie	27
7	9	23.3	.9	1.5	Quincaillerie (assortiment complet)	28
7	10	28.6	-	4.0	Spécialités de quincaillerie	29
2	2	3.1	6.2	3.8	Bijouterie	30
--	--	--	--	--	Cuir et articles de cuir	31
62	70	201.8	-	65.4	Bois d'oeuvre et matériaux de construction (autres qu'en métal)	32
7	7	20.8	-	28.9	Matériaux de construction	33
55	63	181.0	-	36.5	Bois d'oeuvre et bois ouvré	34
54	63	210.1	33.9	330.0	Machinerie, équipement et fournitures	35
15	18	71.2	6.0	67.5	Machinerie, équipement et fournitures industriels	36
39	45	138.9	27.9	262.5	Autres	37
--	--	--	--	--	Métaux et métaux ouvrés	38
5	5	19.9	-	-	Papier et produits du papier	39
11	14	32.7	11.8	74.1	Équipement et fournitures de plomberie et chauffage	40
5	7	18.9	11.8	43.5	Équipement de climatisation et de ventilation	41
6	7	13.8	-	30.6	Autres	42
51	59	122.5	79.8	99.3	Tous autres genres de commerce	43
51	59	122.5	79.8	99.3	Divers genres de commerce (n.a.é.)	44
--	--	--	--	--	Autres genres d'exploitation, total	45

TABLE 4. Wholesale trade, by major type of operation and kind of business
for cities of 30,000 population or over, 1951 - Continued

No.	Major type of operation and kind of business	Number of establishments — Nombre d'établissements	Sales - Ventas			Working proprietors — Propriétaires actifs	
			Total	On own account — Propre compte	On commission — A commission	Male — Hommes	Female — Femmes
			\$'000	\$'000	\$'000		
VERDUN (population 77,391)							
1	All establishments	18	8,710.4	7,913.3	797.1	7	—
2	Wholesalers proper, total	15	7,609.0	7,510.9	98.1	7	—
3	Automotive	1	--	--	--	--	--
4	Electrical goods	1	--	--	--	--	--
5	Food products (except groceries) and tobacco	3	2,808.4	2,808.4	--	1	—
6	Furniture and house furnishings	1	--	--	--	--	--
7	Lumber and building materials (other than metal)	5	2,353.9	2,263.9	90.0	1	—
8	Machinery, equipment and supplies	2	--	--	--	--	--
9	Paper and paper products	1	--	--	--	--	--
10	Waste materials (including scrap metal)	1	--	--	--	--	--
11	Other types of operation, total	3	1,101.4	402.4	699.0	--	—
VICTORIA (population 51,331)							
12	All establishments	139	55,708.8	52,591.4	3,117.4	50	3
13	Wholesalers proper, total	89	28,824.7	28,731.7	93.0	38	2
14	Amusement, sporting and photographic goods	1	--	--	--	--	--
15	Automotive	13	2,115.5	2,084.6	30.9	5	1
16	Automotive equipment, parts and accessories: Automotive parts and accessories	13	2,115.5	2,084.6	30.9	5	1
17	Chemicals, drugs and allied products	4	88.5	88.5	--	1	—
18	Dry goods and apparel	2	--	--	--	--	--
19	Electrical goods	4	654.6	654.6	--	1	—
20	Food products (except groceries) and tobacco	12	7,477.2	7,435.2	42.0	12	—
21	Confectionery, soft drinks and tobacco	5	3,924.4	3,924.4	--	4	—
22	Other	7	3,552.8	3,510.8	42.0	8	—
23	Groceries and food specialties	6	7,615.9	7,615.9	--	--	--
24	Groceries (general line)	6	7,615.9	7,615.9	--	--	--
25	Hardware	4	--	--	--	--	--
26	Jewellery	1	--	--	--	--	--
27	Leather and leather goods	1	--	--	--	--	--
28	Lumber and building materials (other than metal)	8	1,443.1	1,443.1	--	2	—
29	Machinery, equipment and supplies	16	1,441.0	1,437.5	3.5	6	—
30	Commercial machinery, equipment and supplies: Office machines and equipment	5	405.0	405.0	--	3	—
31	Industrial machinery, equipment and supplies	4	420.6	417.1	3.5	1	—
32	Transportation equipment and supplies: Marine equipment and supplies	4	362.7	362.7	--	1	—
33	Other	3	252.7	252.7	--	1	—
34	Metals and metal work	1	--	--	--	--	--
35	Paper and paper products	5	912.0	912.0	--	1	1
36	Plumbing and heating equipment and supplies	3	1,386.5	1,369.9	16.6	--	--
37	Waste materials (including scrap metal)	3	281.4	281.4	--	4	—
38	Other kinds of business	5	1,378.4	1,378.4	--	2	—

TABLEAU 4. Commerce de gros par principal genre d'exploitation et par genre de commerce, cités de 30,000 et plus, 1951 — suite

Employees — Employés		Payroll — Feuille de paye	Stocks on hand Dec. 31 — Stocks en magasin 31 déc.		Principal genre d'exploitation et genre de commerce	No
Minimum	Maximum		Owned — En propre	Held on consignment — En consignation		
		\$'000	\$'000	\$'000		
VERDUN (population 77,391)						
					Tous établissements	1
279	342	896.6	1,078.4	375.0		
244	302	798.3	1,015.0	—	Grossistes réguliers, total	2
--	--	--	--	--	Automobiles	3
--	--	--	--	--	Articles électriques	4
41	46	143.0	102.6	--	Produits alimentaires (sauf ceux d'épicerie) et tabac	5
--	--	--	--	--	Meubles et articles de ménage	6
160	196	464.2	524.2	--	Bois d'oeuvre et matériaux de construction (autres qu'en métal)	7
--	--	--	--	--	Machinerie, équipement et fournitures	8
--	--	--	--	--	Papier et produits du papier	9
--	--	--	--	--	Matières de rebut (y compris les métaux de rebut)	10
35	40	98.3	63.4	375.0	Autres genres d'exploitation, total	11
VICTORIA (population 51,331)						
1,180	1,356	3,728.5	6,537.9	68.9	Tous établissements	12
804	942	2,482.2	4,912.3	5.0	Grossistes réguliers, total	13
--	--	--	--	--	Articles de récréation, de sport et de photographie	14
129	139	299.9	440.2	5.0	Automobiles	15
129	139	299.9	440.2	5.0	Équipement, pièces et accessoires d'automobile: Pièces et accessoires d'automobile	16
3	6	7.5	16.6	--	Produits chimiques, pharmaceutiques et connexes	17
--	--	--	--	--	Mercerie et vêtement	18
15	18	39.3	110.3	--	Articles électriques	19
120	132	723.3	647.8	--	Produits alimentaires (sauf ceux d'épicerie) et tabac	20
43	49	531.5	345.6	--	Confiserie, liqueurs douces et tabac	21
77	83	191.8	302.2	--	Autres	22
95	105	237.5	788.1	--	Épiceries et spécialités alimentaires	23
95	105	237.5	788.1	--	Épiceries (assortiment complet)	24
--	--	--	--	--	Quincaillerie	25
--	--	--	--	--	Bijouterie	26
--	--	--	--	--	Cuir et articles de cuir	27
59	89	205.7	292.7	--	Bois d'oeuvre et matériaux de construction (autres qu'en métal)	28
47	64	137.7	298.7	--	Machinerie, équipement et fournitures	29
14	17	38.9	67.1	--	Machinerie, équipement et fournitures commerciaux: Machines et équipement de bureau	30
11	16	28.5	83.3	--	Machinerie, équipement et fournitures industriels	31
15	18	45.3	116.9	--	Équipement et fournitures de transport: Équipement et fournitures de marine	32
7	13	25.0	31.4	--	Autres	33
--	--	--	--	--	Métaux et métaux ouvrés	34
40	50	99.9	144.6	--	Papier et produits du papier	35
34	35	104.6	257.0	--	Équipement et fournitures de plomberie et chauffage	36
7	9	19.9	25.3	--	Matières de rebut (y compris les métaux de rebut)	37
67	86	174.3	79.6	--	Tous autres genres de commerce	38

TABLE 4. Wholesale trade, by major type of operation and kind of business
for cities of 30,000 population or over, 1951 - Continued

No.	Major type of operation and kind of business	Number of establishments Nombre d'établissements	Sales - Ventes			Working proprietors Propriétaires actifs	
			Total	On own account Propre compte	On commission A commission	Male Hommes	Female Femmes
			\$'000	\$'000	\$'000		
VICTORIA - Con.							
1	Petroleum bulk tank stations, total	8	7,031.5	7,031.5	-	-	-
2	Petroleum and petroleum products	8	7,031.5	7,031.5	-	-	-
3	Assemblers of primary products, total	5	1,130.3	1,101.8	28.5	2	1
4	Food products (except groceries) and tobacco	5	1,130.3	1,101.8	28.5	2	1
5	Manufacturers' sales branches and offices, total	29	15,842.3	15,688.2	154.1	-	-
6	Chemicals, drugs and allied products	1	--	--	--	--	--
7	Electrical goods	3	3,122.1	3,018.0	104.1	-	-
8	Food products (except groceries) and tobacco	4	7,486.4	7,486.4	-	-	-
9	Groceries and food specialties	3	544.0	544.0	-	-	-
10	Lumber and building materials (other than metal)	2	--	--	--	--	--
11	Machinery, equipment and supplies	8	1,759.1	1,759.1	-	-	-
12	Commercial machinery, equipment and supplies	5	595.3	595.3	-	-	-
13	Other	3	1,163.8	1,163.8	-	-	-
14	Paper and paper products	4	677.7	627.7	50.0	-	-
15	Plumbing and heating equipment and supplies	1	--	--	--	--	--
16	Other kinds of business	3	401.5	401.5	-	-	-
17	Agents and brokers, total	8	2,880.0	38.2	2,841.8	10	-
18	Farm products (raw materials)	2	--	--	--	--	--
19	Food products (except groceries) and tobacco	2	--	--	--	--	--
20	Groceries and food specialties	4	2,642.4	4.7	2,637.7	6	-
WINDSOR (population 120,049)							
21	All establishments	183	115,897.2	114,858.5	1,038.7	90	1
22	Wholesalers proper, total	122	59,953.0	58,431.7	521.3	74	1
23	Amusement, sporting and photographic goods	1	--	--	--	--	--
24	Automotive	17	13,050.1	13,007.0	43.1	6	-
25	Automotive equipment parts and accessories:						
26	Automotive parts and accessories	14	2,747.9	2,704.8	43.1	6	-
26	Motor vehicles	3	10,302.2	10,302.2	-	-	-
27	Chemicals, drugs and allied products	2	--	--	--	--	--
28	Coal and coke	3	3,132.0	3,132.0	-	-	-
29	Dry goods and apparel	1	--	--	--	--	--
30	Electrical goods	5	2,437.0	2,428.1	8.9	1	-
31	Food products (except groceries) and tobacco	22	9,749.7	9,749.7	-	25	-
32	Confectionery, soft drinks and tobacco:						
33	Tobacco and confectionery	4	4,446.9	4,446.9	-	3	-
33	Other	4	571.5	571.5	-	3	-
34	Fruits and vegetables (fresh)	10	3,422.3	3,422.3	-	14	-
35	Other	4	1,309.0	1,309.0	-	5	-
36	Furniture and house furnishings	3	151.3	151.3	-	2	-
37	General merchandise	4	2,285.2	2,228.4	56.8	4	-
38	Groceries and food specialties	5	7,112.4	7,112.4	-	2	-

TABLEAU 4. Commerce de gros par principal genre d'exploitation et par genre de commerce, cités de 30,000 et plus, 1951 - suite

Employees Employés		Payroll Feuille de paye	Stocks on hand Dec. 31 Stocks en magasin 31 déc.		Principal genre d'exploitation et genre de commerce	No
Minimum	Maximum		Owned En propre	Held on consignment En consignation		
		\$'000	\$'000	\$'000		
VICTORIA - fin						
64	66	243.0	441.2	-	Dépôts d'essence, total	1
64	66	243.0	441.2	-	Pétrole et ses dérivés	2
52	65	157.3	10.0	50.0	Rassembleurs de produits primaires, total	3
52	65	157.3	10.0	50.0	Produits alimentaires (sauf ceux d'épicerie) et tabac	4
230	251	752.5	1,171.9	4.5	Succursales et bureaux de vente des manufacturiers, total	5
--	--	--	--	--	Produits chimiques, pharmaceutiques et connexes	6
28	34	94.4	234.8	4.5	Articles électriques	7
49	57	178.6	324.6	-	Produits alimentaires (sauf ceux d'épicerie) et tabac	8
23	25	59.0	63.7	-	Épiceries et spécialités alimentaires	9
--	--	--	--	--	Bois d'oeuvre et matériaux de construction (autres qu'en métal)	10
67	72	216.0	280.2	-	Machinerie, équipement et fournitures	11
48	50	149.5	104.2	-	Machinerie, équipement et fournitures commerciaux	12
19	22	66.5	176.0	-	Autres	13
20	20	63.1	49.4	-	Papier et produits du papier	14
--	--	--	--	--	Équipement et fournitures de plomberie et chauffage	15
9	10	20.7	11.7	-	Tous autres genres de commerce	16
30	32	93.5	2.5	9.4	Agents et courtiers, total	17
--	--	--	--	--	Produits agricoles (brut)	18
--	--	--	--	--	Produits alimentaires (sauf ceux d'épicerie) et tabac	19
8	8	34.8	-	9.4	Épiceries et spécialités alimentaires	20
WINDSOR (population 120,049)						
1,598	1,978	5,074.9	8,646.6	79.1	Tous établissements	21
1,100	1,302	3,423.6	5,496.1	31.8	Grossistes réguliers, total	22
--	--	--	--	--	Articles de récréation, de sport et de photographie	23
195	237	609.2	1,298.2	10.9	Automobiles	24
122	147	364.1	512.5	10.9	Équipement, pièces et accessoires d'automobile:	
73	90	245.1	785.7	-	Pièces et accessoires d'automobile	25
--	--	--	--	--	Véhicules automobiles	26
--	--	--	--	--	Produits chimiques, pharmaceutiques et connexes	27
46	55	92.8	765.9	-	Charbon et coke	28
--	--	--	--	--	Mercerie et vêtement	29
48	53	186.6	131.2	10.0	Articles électriques	30
145	214	358.9	336.3	-	Produits alimentaires (sauf ceux d'épicerie) et tabac	31
56	69	129.8	203.8	-	Confiserie, liqueurs douces et tabac:	
19	42	32.3	29.0	-	Tabac et confiserie	32
45	64	124.3	26.6	-	Autres	33
25	39	72.5	76.9	-	Fruits et légumes frais	34
3	9	8.0	16.5	-	Autres	35
60	67	200.9	378.1	2.0	Meubles et articles de ménage	36
113	117	297.0	546.6	-	Marchandise générale	37
					Épiceries et spécialités alimentaires	38

TABLE 4. Wholesale trade, by major type of operation and kind of business for cities of 30,000 population or over, 1951 - Continued

No.	Major type of operation and kind of business	Number of establishments — Nombre d'établissements	Sales - Ventes			Working proprietors — Propriétaires actifs	
			Total	On own account — Propre compte	On commission — A commission	Male — Hommes	Female — Femmes
			\$'000	\$'000	\$'000		
WINDSOR—Con.							
Wholesalers proper—Con.							
1	Hardware	3	2,558.2	2,558.2	—	1	—
2	Hardware (general line)	3	2,558.2	2,558.2	—	1	—
3	Leather and leather goods	1	--	--	--	--	--
4	Lumber and building materials (other than metal)	2	--	--	--	--	--
5	Machinery, equipment and supplies	32	7,422.9	7,340.9	82.0	12	—
Commercial machinery equipment and supplies:							
6	Office machines and equipment	7	1,351.8	1,351.8	—	2	—
7	Other	4	263.8	263.8	—	3	—
8	Industrial machinery, equipment and supplies	11	4,132.0	4,050.0	82.0	2	—
9	Service equipment and supplies	5	367.6	367.6	—	4	—
10	Other	5	1,307.7	1,307.7	—	1	—
11	Metals and metal work	1	--	--	--	--	--
12	Paper and paper products	7	1,434.0	1,434.0	—	3	—
13	Stationery and stationery supplies	3	553.0	553.0	—	2	—
14	Other	4	881.0	881.0	—	1	—
15	Plumbing and heating equipment and supplies	2	--	--	--	--	--
16	Waste materials (including scrap metal)	4	4,986.4	4,986.4	—	5	—
17	Other kinds of business	7	924.4	924.4	—	5	—
18	Petroleum bulk tank stations, total	7	9,751.3	9,593.2	158.1	1	—
19	Petroleum and petroleum products	7	9,751.3	9,593.2	158.1	1	—
20	Assemblers of primary products, total	8	1,903.6	1,885.8	17.8	12	—
21	Food products (except groceries) and tobacco	8	1,903.6	1,885.8	17.8	12	—
22	Dairy and poultry products	4	390.5	390.5	—	5	—
23	Other	4	1,513.1	1,495.3	17.8	7	—
24	Manufacturers' sales branches and offices, total	42	40,851.3	40,672.6	178.7	—	—
25	Automotive	2	--	--	--	--	--
26	Chemicals, drugs and allied products	3	175.7	175.7	—	—	—
27	Electrical goods	4	6,503.8	6,398.0	105.8	—	—
28	Food products (except groceries) and tobacco	2	--	--	--	--	--
29	Furniture and house furnishings	1	--	--	--	--	--
30	Groceries and food specialties	4	3,389.6	3,389.6	—	—	—
31	Lumber and building materials (other than metal)	4	1,212.7	1,212.7	—	—	—
32	Machinery, equipment and supplies	10	2,256.3	2,183.4	72.9	—	—
33	Commercial machinery, equipment and supplies	6	734.3	734.3	—	—	—
34	Other	4	1,522.0	1,449.1	72.9	—	—
35	Metals and metal work	4	18,809.8	18,809.8	—	—	—
36	Paper and paper products	5	3,898.1	3,898.1	—	—	—
37	Plumbing and heating equipment and supplies	1	--	--	--	--	--
38	Other kinds of business	2	--	--	--	--	--
39	Other types of operation, total	4	3,438.0	3,275.2	162.8	3	—

TABLEAU 4. Commerce de gros par principal genre d'exploitation et par genre de commerce, cités de 30,000 et plus, 1951 - suite

Employés — Employés		Payroll — Feuille de paye	Stocks on hand Dec. 31 — Stocks en magasin 31 déc.		Principal genre d'exploitation et genre de commerce	No
Minimum	Maximum		Owned — En propre	Held on consignment — En consignation		
		\$'000	\$'000	\$'000		
					WINDSOR - fin	
					Grossistes réguliers - fin	
99	104	309.7	480.6	—	Quincaillerie.....	1
99	104	309.7	480.6	—	Quincaillerie (assortiment complet).....	2
--	--	--	--	--	Cuir et articles de cuir.....	3
--	--	--	--	--	Bois d'oeuvre et matériaux de construction (autres qu'en métal).....	4
143	167	552.2	840.7	8.9	Machinerie, équipement et fournitures.....	5
41	44	102.9	287.1	—	Machinerie, équipement et fournitures commerciaux:	
9	10	82.7	77.7	—	Machines et équipement de bureau.....	6
44	53	191.7	264.6	8.9	Autres.....	7
17	19	58.6	56.0	—	Machinerie, équipement et fournitures industriels.....	8
32	41	116.3	155.3	—	Équipement et fournitures d'établissements de service.....	9
--	--	--	--	--	Autres.....	10
--	--	--	--	--	Métaux et métaux ouvrés.....	11
48	52	130.3	265.5	—	Papier et produits du papier.....	12
21	23	60.1	124.2	—	Papeteries et fournitures de papeterie.....	13
27	29	70.2	141.3	—	Autres.....	14
--	--	--	--	--	Équipement et fournitures de plomberie et chauffage.....	15
120	130	445.1	199.0	—	Matières de rebut (y compris les métaux de rebut).....	16
49	57	129.9	66.4	—	Tous autres genres de commerce.....	17
96	111	285.7	740.2	16.9	Dépôts d'essence, total.....	18
96	111	285.7	740.2	16.9	Pétrole et ses dérivés.....	19
17	55	37.3	154.4	—	Rassembleurs de produits primaires, total.....	20
17	55	37.3	154.4	—	Produits alimentaires (sauf ceux d'épicerie et tabac).....	21
6	8	8.8	8.7	—	Produits laitiers et de basse-cour.....	22
11	47	28.5	145.7	—	Autres.....	23
334	446	1,156.6	2,196.9	19.4	Succursales et bureaux de vente des manufacturiers, total.....	24
--	--	--	--	--	Automobiles.....	25
4	5	11.3	26.9	—	Produits chimiques, pharmaceutiques et connexes.....	26
65	82	209.2	803.6	19.4	Articles électriques.....	27
--	--	--	--	--	Produits alimentaires (sauf ceux d'épicerie) et tabac.....	28
--	--	--	--	--	Meubles et articles de ménage.....	29
19	20	60.9	104.2	—	Épiceries et spécialités alimentaires.....	30
69	73	223.0	343.0	—	Bois d'oeuvre et matériaux de construction.....	31
89	96	332.8	300.9	—	Machinerie, équipement et fournitures.....	32
58	63	227.5	153.3	—	Machinerie, équipement et fournitures commerciaux.....	33
31	33	105.3	147.6	—	Autres.....	34
16	18	76.0	349.6	—	Métaux et métaux ouvrés.....	35
14	16	66.5	38.7	—	Papier et produits du papier.....	36
--	--	--	--	--	Équipement et fournitures de plomberie et chauffage.....	37
--	--	--	--	--	Tous autres genres de commerce.....	38
51	64	171.7	59.0	11.0	Autres genres d'exploitation, total.....	39

TABLE 4. Wholesale trade, by major type of operation and kind of business
for cities of 30,000 population or over, 1931 - Continued

No.	Major type of operation and kind of business	Number of establishments — Nombre d'établissements	Sales — Ventes			Working proprietors — Propriétaires actifs	
			Total	On own account — Propre compte	On commission — A commission	Male — Hommes	Female — Femmes
			\$'000	\$'000	\$'000		
WINNIPEG (population 235,710)							
1	All establishments	1,071	1,731,150.9	621,979.3	1,109,171.6	455	7
2	Wholesalers proper, total	498	278,808.1	272,011.0	6,797.1	243	6
3	Amusement, sporting and photographic goods	7	1,432.4	1,419.7	12.7	3	—
4	Automotive	35	16,433.6	16,104.0	329.6	13	—
	Automotive equipment, parts and accessories:						
5	Automotive parts and accessories	29	15,243.2	14,923.1	320.1	12	—
6	Tires and tubes	3	661.0	661.0	—	1	—
7	Motor vehicles	3	529.4	519.9	9.5	—	—
8	Chemicals, drugs and allied products	13	3,878.5	3,571.2	307.3	2	—
9	Industrial chemicals	3	2,008.1	1,868.8	139.3	—	—
10	Drugs and drug sundries	5	1,283.1	1,244.1	39.0	1	—
11	Other	5	587.3	458.3	129.0	1	—
12	Coal and coke	8	8,343.2	8,322.1	21.1	1	—
13	Dry goods and apparel	74	21,790.9	21,235.2	555.7	62	—
	Clothing and furnishings:						
14	Clothing and/or furnishings (general line)	13	6,654.7	6,640.1	14.6	10	—
15	Clothing, men's and boys'	8	1,463.1	1,416.8	46.3	8	—
16	Furnishings, men's and boys'	3	337.7	337.7	—	4	—
17	Clothing, women's	10	2,642.3	2,624.8	17.5	7	—
18	Furs and fur clothing	7	241.1	240.9	.2	8	—
19	Millinery and millinery supplies	3	91.8	91.8	—	2	—
20	Shoes and other footwear	9	3,057.8	2,598.2	459.6	5	—
21	Other	4	203.5	186.0	17.5	5	—
22	Dry goods (general line)	9	6,333.2	6,333.2	—	4	—
23	Piece goods	4	360.1	360.1	—	4	—
24	Other dry goods	4	405.6	405.6	—	5	—
25	Electrical goods	24	13,184.4	12,997.2	187.2	7	1
	Household electrical appliances:						
26	Electrical appliances (general line)	5	3,338.0	3,338.0	—	1	1
27	Other	5	440.0	440.0	—	2	—
	Wiring supplies, construction materials, apparatus and equipment:						
28	Wiring supplies and construction materials	4	4,529.0	4,529.0	—	—	—
29	Electrical apparatus and equipment	3	1,282.7	1,098.5	184.2	—	—
30	Other	7	3,594.7	3,591.7	3.0	4	—
31	Farm products (raw materials)	4	2,187.4	2,177.4	10.0	3	—
32	Hides, skins, raw furs and wool	4	2,187.4	2,177.4	10.0	3	—
33	Farm supplies	3	593.6	593.6	—	2	—
34	Food products (except groceries) and tobacco	55	47,825.3	47,729.9	95.4	49	—
	Confectionery, soft drinks and tobacco:						
35	Tobacco and confectionery	11	7,975.7	7,975.7	—	7	—
36	Other	9	24,119.1	24,114.5	4.6	4	—
	Dairy and poultry products:						
37	Poultry products	4	1,768.4	1,768.4	—	5	—
38	Fish and sea foods	4	1,318.4	1,318.4	—	3	—
	Fruits and vegetables (fresh):						
39	Fruits and vegetables (general line)	8	7,951.8	7,951.8	—	8	—
40	Fruits	5	3,171.5	3,171.5	—	6	—
41	Vegetables	10	1,136.6	1,079.4	57.2	15	—
42	Other	4	383.8	350.2	33.6	1	—
43	Forest products (except lumber)	2	—	—	—	—	—
44	Furniture and house furnishings	24	7,045.9	5,085.0	1,960.9	15	2
	House furnishings:						
45	China, glassware, crockery and pottery	12	2,014.9	1,844.9	170.0	8	2
46	Other house furnishings	3	94.2	94.2	—	2	—
47	Other	4	4,218.3	2,563.2	1,655.1	—	—
48	Other	5	718.5	582.7	135.8	5	—
49	General merchandise	11	9,937.8	9,887.8	50.0	2	—
50	Groceries and food specialties	23	45,495.0	44,450.0	1,045.0	7	—
51	Groceries (general line)	18	43,069.7	42,024.7	1,045.0	2	—
52	Grocery specialties	5	2,425.3	2,425.3	—	5	—

TABLEAU 4. Commerce de gros par principal genre d'exploitation et par genre de commerce, cités de 30,000 et plus, 1951 - suite

Employees — Employés		Payroll — Feuille de paye	Stocks on hand Dec. 31 — Stocks en magasin 31 déc.		Principal genre d'exploitation et genre de commerce	No
Minimum	Maximum		Owned — En propre	Held on consignment — En consignation		
		\$'000	\$'000	\$'000		
WINNIPEG (population 235,710)						
12,547	15,411	39,444.8	77,902.4	28,817.5	Tous établissements	1
6,798	8,297	19,984.8	35,474.5	753.0	Grossistes réguliers, total	2
48	54	170.5	251.1	—	Articles de récréation, de sport et de photographie	3
890	1,042	2,280.9	2,729.1	5.3	Automobiles	4
846	983	2,166.3	2,528.5	5.3	Équipement, pièces et accessoires d'automobile:	
29	39	75.8	59.7	—	Pièces et accessoires d'automobile	5
15	20	38.8	140.9	—	Pneus et chambres à air	6
					Véhicules automobiles	7
146	165	448.5	475.6	29.3	Produits chimiques, pharmaceutiques et connexes	8
72	83	220.1	155.9	2.4	Produits chimiques industriels	9
53	59	169.9	238.3	—	Drogues et articles pharmaceutiques divers	10
21	23	58.5	81.4	26.9	Autres	11
122	187	542.4	909.2	—	Charbon et coke	12
492	569	1,496.4	4,634.7	150.0	Mercerie et vêtement	13
141	173	353.3	1,395.8	—	Vêtements et accessoires:	
21	26	66.4	293.0	—	Vêtements et accessoires (assortiment complet)	14
3	3	4.7	93.4	—	Vêtements d'homme et de garçon	15
49	57	195.7	420.1	—	Accessoires de vêtements d'homme et de garçon	16
4	9	5.2	81.6	—	Vêtements de femme	17
4	6	11.7	9.6	—	Fourrures et vêtements de fourrure	18
83	86	299.4	549.0	150.0	Chapeaux et garnitures de chapeaux	19
2	5	7.4	26.1	—	Chaussures de tous genres	20
169	187	516.8	1,500.2	—	Autres	21
12	12	27.5	201.2	—	Merceries (assortiment complet)	22
4	5	8.3	64.7	—	Marchandises à la pièce	23
					Autres merceries	24
237	281	791.5	1,526.4	5.7	Articles électriques	25
42	50	194.6	422.6	—	Appareils électriques de ménage:	
9	12	35.6	100.4	—	Appareils électriques (assortiment complet)	26
					Autres	27
65	73	184.2	466.4	—	Matériel d'installation et de construction électriques, appareils et	
37	47	88.3	125.2	5.0	équipement:	
84	99	288.8	411.8	.7	Matériel d'installation et de construction électriques	28
					Appareils et équipement électriques	29
					Autres	30
16	21	74.5	283.5	—	Produits agricoles (bruts)	31
16	21	74.5	283.5	—	Peaux, fourrures brutes et laine	32
20	56	87.3	95.9	—	Fournitures agricoles	33
610	830	1,665.1	1,776.2	—	Produits alimentaires (sauf ceux d'épicerie) et tabac	34
108	120	269.9	387.5	—	Confiserie, liqueurs douces et tabac:	
269	361	748.9	698.2	—	Tabac et confiserie	35
					Autres	36
33	63	94.2	224.8	—	Produits laitiers et de basse-cour:	
25	46	80.9	85.5	—	Produits de basse-cour	37
					Poisson et aliments d'origine marine	38
115	150	317.9	279.6	—	Fruits et légumes frais:	
19	22	45.7	38.0	—	Fruits et légumes (assortiment complet)	39
24	47	61.7	20.2	—	Fruits	40
17	21	45.9	42.4	—	Légumes	41
					Autres	42
--	--	--	--	--	Produits forestiers (sauf le bois d'oeuvre)	43
180	224	511.7	924.5	356.9	Meubles et articles de ménage	44
88	121	212.4	510.4	25.4	Articles de ménage:	
5	6	8.2	22.4	—	Porcelaine, verrerie, faïence, poterie	45
78	85	266.1	306.2	306.7	Autres articles de ménage	46
9	12	25.0	85.5	24.8	Autres	47
					Autres	48
306	352	777.3	1,997.3	10.0	Marchandise générale	49
628	724	1,850.8	3,424.9	67.1	Épicerie et spécialités alimentaires	50
599	691	1,767.8	3,287.2	67.1	Épicerie (assortiment complet)	51
29	33	83.0	137.7	—	Spécialités alimentaires	52

TABLE 4. Wholesale trade, by major type of operation and kind of business for cities of 30,000 population or over, 1951 - Continued

No.	Major type of operation and kind of business	Number of establishments — Nombre d'établissements	Sales - Ventes			Working proprietors — Propriétaires actifs	
			Total	On own account — Propre compte	On commission — A commission	Male — Hommes	Female — Femmes
			\$'000	\$'000	\$'000		
WINNIPEG - Con.							
Wholesalers proper - Con.							
1	Hardware	10	18,420.5	18,409.5	11.0	3	--
2	Jewellery	13	3,048.3	2,912.5	135.8	3	--
3	Jewellery (general line)	10	1,959.8	1,824.0	135.8	2	--
4	Jewellery (specialty line)	3	1,088.5	1,088.5	--	1	--
5	Leather and leather goods	3	368.0	309.3	58.7	5	--
6	Lumber and building materials (other than metal)	27	16,876.0	16,252.5	623.5	9	--
Construction and building materials:							
7	Building materials (general line)	9	7,311.0	7,105.6	205.4	--	--
8	Paints, varnishes, lacquers and enamels	3	874.3	874.3	--	2	--
9	Other	5	2,195.1	2,049.0	146.1	--	--
Lumber and millwork:							
10	Lumber	5	3,163.7	2,891.7	272.0	5	--
11	Lumber and millwork	5	3,331.9	3,331.9	--	2	--
12	Machinery, equipment and supplies	92	32,164.0	31,162.6	1,001.4	28	2
Commercial machinery, equipment and supplies:							
13	Office machines and equipment	12	761.4	761.4	--	6	--
14	Store machines and fixtures	5	336.9	330.0	6.9	1	--
15	Other	5	1,114.2	1,072.9	41.3	--	--
Construction machinery and equipment:							
16	Construction machinery and equipment, new	5	3,779.3	3,779.3	--	2	--
17	Farm machinery and equipment	10	8,354.4	8,333.9	20.5	3	--
Industrial machinery, equipment and supplies:							
18	Industrial machinery, equipment and supplies (general line)	5	7,919.7	7,468.6	451.1	--	--
19	Miscellaneous industrial machinery, equipment and supplies	9	2,418.9	2,418.9	--	2	--
20	Other	7	890.6	890.6	--	2	--
Service equipment and supplies:							
21	Janitors' equipment and supplies	3	506.8	506.8	--	2	--
22	Laundry and dry cleaners' equipment and supplies	4	1,215.1	1,205.6	9.5	1	--
23	Motion picture apparatus and supplies	5	775.2	736.6	38.6	--	--
24	Other	5	249.7	249.7	--	2	--
25	Other	17	3,841.8	3,408.3	433.5	7	2
26	Metals and metal work	4	2,371.6	2,312.0	59.6	2	--
27	Paper and paper products	22	12,863.1	12,562.1	301.0	5	--
28	Stationery and stationery supplies	11	1,501.0	1,490.6	10.4	2	--
29	Other paper and paper goods	4	5,356.0	5,281.0	75.0	2	--
30	Other	7	6,006.1	5,790.5	215.6	1	--
31	Petroleum and petroleum products	1	--	--	--	--	--
32	Plumbing and heating equipment and supplies	10	6,137.4	6,134.1	3.3	--	--
33	Plumbing and heating equipment and supplies (general line)	7	5,541.3	5,541.3	--	--	--
34	Other	3	596.1	592.8	3.3	--	--
35	Waste materials (including scrap metal)	11	2,944.5	2,944.5	--	4	1
36	Scrap metal	6	2,082.3	2,082.3	--	3	1
37	Other	5	862.2	862.2	--	1	--
38	Other kinds of business	22	5,156.0	5,155.2	.8	16	--
39	Books, periodicals and newspapers	4	2,458.5	2,458.5	--	--	--
Textiles and textile materials (other than dry goods):							
40	Other textiles and textile materials (other than dry goods)	3	1,456.0	1,456.0	--	2	--
41	Miscellaneous kinds of business (n.e.c.)	15	1,241.5	1,240.7	.8	14	--
42	Petroleum bulk tank stations, total	15	31,490.5	30,856.7	633.8	4	--
43	Petroleum and petroleum products	15	31,490.5	30,856.7	633.8	4	--
44	Assemblers of primary products, total	63	41,232.4	30,721.3	10,511.1	28	1
45	Farm products (raw materials)	33	20,501.3	9,990.2	10,511.1	13	--
46	Grain	16	2,209.8	550.0	1,659.8	--	--
47	Hides, skins, raw furs and wool	9	9,656.2	8,115.2	1,541.0	7	--
48	Other	8	8,635.3	1,325.0	7,310.3	6	--
49	Farm supplies	6	3,931.5	3,931.5	--	1	--

TABLEAU 4. Commerce de gros par principal genre d'exploitation et par genre de commerce, cités de 30,000 et plus, 1951 - suite

Employees — Employés		Payroll — Feuille de paye	Stocks on hand Dec. 31 — Stocks en magasin 31 déc.		Principal genre d'exploitation et genre de commerce	No
Minimum	Maximum		Owned — En propre	Held on consignment — En consignation		
		\$'000	\$'000	\$'000		
WINNIPEG - suite						
Grossistes réguliers - fin						
623	696	1,464.8	4,329.3	—	Quincaillerie	1
83	94	252.7	626.0	10.0	Bijouterie	2
54	63	154.6	399.3	10.0	Bijouterie (assortiment complet)	3
29	31	98.1	226.7	—	Spécialités de bijouterie	4
7	14	15.2	82.2	10	Cuir et articles de cuir	5
449	587	1,634.0	2,012.6	55.1	Bois d'oeuvre et matériaux de construction (autres qu'en métal)	6
294	413	1,148.3	933.2	55.1	Matériaux de construction:	
23	23	75.0	187.9	—	Matériaux de construction (assortiment complet)	7
88	95	228.0	690.1	—	Peintures, vernis, laques et émaux	8
11	16	72.6	10.9	—	Autres	9
33	40	110.1	190.5	—	Bois d'oeuvre et bois ouvré:	
				—	Bois d'oeuvre	10
				—	Bois d'oeuvre et bois ouvré	11
894	1,033	2,924.1	6,577.6	52.4	Machinerie, équipement et fournitures	12
57	65	183.7	239.0	—	Machinerie, équipement et fournitures commerciaux:	
14	16	48.7	51.1	2.3	Machines et équipement de bureau	13
58	68	208.1	197.4	—	Machines et fournitures de magasin	14
128	146	354.7	840.7	—	Autres	15
118	154	448.9	2,121.2	1.6	Machinerie et équipement de construction:	
182	202	703.7	1,382.1	27.5	Machinerie et équipement neufs de construction	16
100	100	254.5	586.8	—	Machinerie et équipement agricoles	17
34	41	86.1	178.2	—	Machinerie, équipement et fournitures industriels:	
21	27	92.8	75.2	—	Machinerie, équipement et fournitures industriels (assortiment complet)	18
26	34	146.0	197.2	5.0	Machinerie, équipement et fournitures industriels divers	19
23	28	71.6	153.3	1.0	Autres	20
13	13	18.7	58.5	—	Équipement et fournitures d'établissements de service:	
120	139	306.6	496.9	15.0	Équipement et fournitures de concierge	21
				—	Équipement et fournitures de buandiers et de nettoyeurs à sec	22
				—	Équipement et fournitures de cinématographie	23
				—	Autres	24
				—	Autres	25
15	18	38.2	86.0	—	Métaux et métaux ouvrés	26
480	505	1,083.5	1,399.2	10.2	Papier et produits du papier	27
125	137	242.8	533.7	1.5	Papeteries et fournitures de papeterie	28
114	114	271.9	2.8	—	Autres papier et articles en papier	29
241	254	568.8	862.7	8.7	Autres	30
--	--	--	--	--	Pétrole et ses dérivés	31
221	407	1,001.8	658.4	—	Équipement et fournitures de plomberie et chauffage	32
204	386	923.1	561.9	—	Équipement et fournitures de plomberie et chauffage (assortiment complet)	33
17	21	78.7	96.5	—	Autres	34
118	172	342.3	182.7	—	Matières de rebut (y compris les métaux de rebut)	35
52	87	205.6	115.7	—	Métaux de rebut	36
66	85	136.7	67.0	—	Autres	37
206	259	509.5	490.6	—	Tous autres genres de commerce	38
59	83	188.6	221.6	—	Livres, périodiques et journaux	39
24	24	42.1	119.3	—	Textiles et tissus (autres que merceries):	
123	152	278.8	149.7	—	Autres textiles et tissus (sauf merceries)	40
				—	Divers genres de commerce (n.a.é.)	41
590	669	1,879.8	2,695.2	38.8	Dépôts d'essence, total	42
590	669	1,879.8	2,695.2	38.8	Pétrole et ses dérivés	43
1,326	1,916	4,612.9	4,109.9	380.7	Rassembleurs de produits primaires, total	44
1,046	1,193	3,640.2	494.1	380.7	Produits agricoles (bruts)	45
854	920	3,062.9	120.6	—	Céréales	46
163	224	491.3	302.7	380.7	Peaux, fourrures brutes et laine	47
29	49	86.0	70.8	—	Autres	48
62	116	226.2	387.3	—	Fournitures agricoles	49

TABLE 4. Wholesale trade, by major type of operation and kind of business for cities of 30,000 population or over, 1951 - Continued

No.	Major type of operation and kind of business	Number of establishments — Nombre d'établissements	Sales - Ventes			Working proprietors — Propriétaires actifs	
			Total	On own account — Propre compte	On commission — A commission	Male — Hommes	Female — Femmes
			\$'000	\$'000	\$'000		
WINNIPEG—Con.							
Assemblers of primary products—Con.							
1	Food products (except groceries) and tobacco	24	16,799.6	16,799.6	—	14	1
2	Dairy and poultry products	11	10,874.8	10,874.8	—	6	—
3	Fish and sea foods	5	3,225.3	3,225.3	—	2	1
Fruits and vegetables (fresh):							
4	Fruits and vegetables (general line)	3	1,478.0	1,478.0	—	3	—
5	Vegetables	5	1,221.5	1,221.5	—	3	—
6	Manufacturers' sales branches and offices, total	243	237,321.9	232,447.5	4,874.4	—	—
7	Amusement, sporting and photographic goods	4	1,063.0	1,063.0	—	—	—
8	Automotive	13	27,129.3	27,129.3	—	—	—
Automotive equipment, parts and accessories:							
9	Tires and tubes	5	6,406.3	6,406.3	—	—	—
10	Other	4	645.4	645.4	—	—	—
11	Motor vehicles	4	20,077.6	20,077.6	—	—	—
12	Beer, wine and distilled spirits	3	--	--	--	--	--
13	Chemicals, drugs and allied products	17	15,709.0	15,684.8	24.2	—	—
14	Industrial chemicals	4	7,685.7	7,661.5	24.2	—	—
15	Soaps and toilet preparations	4	4,554.3	4,554.3	—	—	—
16	Other	9	3,469.0	3,469.0	—	—	—
17	Dry goods and apparel	23	19,170.0	18,491.5	678.5	—	—
Clothing and furnishings:							
18	Furnishings, men's and boys'	4	891.5	891.5	—	—	—
19	Shoes and other footwear	3	1,295.0	934.6	360.4	—	—
20	Other	5	1,559.4	1,241.3	318.1	—	—
21	Piece goods	7	13,615.9	13,615.9	—	—	—
22	Other dry goods	4	1,808.2	1,808.2	—	—	—
23	Electrical goods	19	32,951.2	32,840.9	110.3	—	—
24	Electrical merchandise (general line)	3	10,575.1	10,517.8	57.3	—	—
Household electrical appliances:							
25	Electrical appliances (general line)	5	14,243.5	14,243.5	—	—	—
26	Other	3	664.5	611.5	53.0	—	—
27	Wiring supplies, construction materials, apparatus and equipment.	8	7,468.1	7,468.1	—	—	—
28	Food products (except groceries) and tobacco	11	12,128.6	12,114.8	13.8	—	—
29	Forest products (except lumber)	1	--	--	--	--	--
30	Furniture and house furnishings	8	2,306.2	2,306.2	—	—	—
31	Furniture	3	568.8	568.8	—	—	—
32	House furnishings	5	1,737.4	1,737.4	—	—	—
33	Groceries and food specialties	21	25,974.4	25,511.7	462.7	—	—
34	Hardware	6	4,559.2	4,480.7	78.5	—	—
35	Leather and leather goods	1	--	--	--	--	--
36	Lumber and building materials (other than metal)	23	18,486.1	17,105.9	1,380.2	—	—
37	Machinery, equipment and supplies	50	39,405.7	38,258.6	1,147.1	—	—
Commercial machinery, equipment and supplies:							
38	Office machines and equipment	7	1,579.2	1,579.2	—	—	—
39	Other	4	1,226.4	1,226.4	—	—	—
40	Farm machinery and equipment	5	19,794.6	19,794.6	—	—	—
Industrial machinery, equipment and supplies:							
41	Industrial machinery, equipment and supplies (general line).	6	6,043.5	5,883.5	160.0	—	—
42	Power house and power transmission equipment	3	1,216.7	1,216.7	—	—	—
43	Printers' and lithographers' machinery, equipment and supplies.	5	1,070.5	1,070.5	—	—	—
44	Miscellaneous industrial machinery, equipment and supplies.	7	5,187.5	5,187.5	—	—	—
45	Other	5	1,808.2	828.1	980.1	—	—
46	Service equipment and supplies	5	382.1	375.1	7.0	—	—
47	Other	3	1,097.0	1,097.0	—	—	—
48	Metals and metal work	13	16,327.8	15,380.6	947.2	—	—

TABLEAU 4. Commerce de gros par principal genre d'exploitation et par genre de commerce, cités de 30,000 et plus, 1951 - suite

Employés — Employés		Payroll — Feuille de paye	Stocks on hand Dec. 31 — Stocks en magasin 31 déc.		Principal genre d'exploitation et genre de commerce	No
Minimum	Maximum		Owned — En propre	Held on consignment — En consignation		
		\$'000	\$'000	\$'000		
WINNIPEG - suite						
Rassembleurs de produits primaires - fin						
218	607	746.5	3,228.5	—	Produits alimentaires (sauf ceux d'épicerie) et tabac	1
69	262	290.6	3,069.0	—	Produits laitiers et de basse-cour	2
56	182	240.7	86.0	—	Poisson et aliments d'origine marine	3
37	46	80.4	43.5	—	Fruits et légumes frais:	
56	117	134.8	30.0	—	Fruits et légumes (assortiment complet)	4
				—	Légumes	5
2,892	3,438	9,491.7	18,862.3	372.9	Succursales et bureaux de vente des manufacturiers, total	6
39	49	110.9	309.9	—	Articles de récréation, de sport et de photographie	7
214	248	780.1	2,006.5	—	Automobiles	8
94	106	309.1	1,270.2	—	Équipement, pièces et accessoires d'automobile:	
18	21	94.6	15.9	—	Pneus et chambres à air	9
102	121	376.4	720.4	—	Autres	10
				—	Véhicules automobiles	11
--	--	--	--	--	Bière, vin et spiritueux distillés	12
206	228	686.6	1,306.2	2.3	Produits chimiques, pharmaceutiques et connexes	13
49	62	190.6	496.1	2.3	Produits chimiques industriels	14
66	69	231.5	342.7	—	Savons et préparations de toilette	15
91	97	264.5	467.4	—	Autres	16
102	105	402.9	472.6	—	Mercerie et vêtement	17
8	8	44.5	—	—	Vêtements et accessoires:	
17	17	74.7	148.3	—	Accessoires de vêtements d'homme et de garçon	18
19	20	75.2	132.8	—	Chaussures de tous genres	19
25	26	105.8	22.6	—	Autres	20
33	34	102.7	168.9	—	Marchandises à la pièce	21
				—	Autres merceries	22
372	457	1,141.7	3,093.9	17.7	Articles électriques	23
106	157	334.4	1,037.2	17.7	Articles électriques (assortiment complet)	24
206	226	594.2	1,489.0	—	Appareils électriques de ménage:	
19	29	53.9	76.9	—	Appareils électriques (assortiment complet)	25
41	45	159.2	490.8	—	Autres	26
				—	Matériel d'installation et de construction électriques, appareils et équipement.	27
185	216	549.3	974.1	—	Produits alimentaires (sauf ceux d'épicerie) et tabac	28
--	--	--	--	--	Produits forestiers (sauf le bois d'oeuvre)	29
24	25	107.7	389.0	—	Meubles et articles de ménage	30
13	13	56.9	38.1	—	Meubles	31
11	12	50.8	350.9	—	Articles de ménage	32
352	426	1,060.0	1,606.4	—	Épicerie et spécialités alimentaires	33
83	96	214.3	819.8	6.8	Quincaillerie	34
--	--	--	--	--	Cuir et articles de cuir	35
190	260	785.4	1,250.5	22.0	Bois d'oeuvre et matériaux de construction (autres qu'en métal)	36
821	949	2,496.7	4,716.1	324.1	Machinerie, équipement et fournitures	37
148	158	399.6	272.4	—	Machinerie, équipement et fournitures commerciaux:	
47	54	218.3	106.6	—	Machines et équipement de bureau	38
238	295	652.0	2,856.3	—	Autres	39
				—	Machinerie et équipement agricoles	40
204	217	569.0	753.5	100.0	Machinerie, équipement et fournitures industriels:	
11	26	76.1	19.5	—	Machinerie, équipement et fournitures industriels (assortiment complet).	41
36	37	95.4	156.4	—	Équipement d'usines génératrices et de transmission d'énergie	42
38	54	122.4	157.6	—	Machinerie, équipement et fournitures d'imprimerie et de lithographie.	43
25	25	85.0	90.0	224.1	Machinerie, équipement et fournitures industriels divers	44
14	17	85.5	55.8	—	Autres	45
60	66	193.4	248.0	—	Équipement et fournitures d'établissements de service	46
55	65	200.9	406.6	—	Autres	47
				—	Métaux et métaux ouvrés	48

TABLE 4. Wholesale trade, by major type of operation and kind of business for cities of 30,000 population or over, 1951 - Concluded

No.	Major type of operation and kind of business	Number of establishments — Nombre d'établissements	Sales - Ventes			Working proprietors — Propriétaires actifs	
			Total	On own account — Propre compte	On commission — A commission	Male — Hommes	Female — Femmes
			\$'000	\$'000	\$'000		
WINNIPEG—Con.							
Manufacturers' sales branches and offices—Con.							
1	Paper and paper products	12	5,844.0	5,812.1	31.9	—	—
2	Stationery and stationery supplies	4	634.5	602.6	31.9	—	—
3	Other paper and paper goods	3	446.5	446.5	—	—	—
4	Other	5	4,763.0	4,763.0	—	—	—
5	Plumbing and heating equipment and supplies	12	9,083.2	9,083.2	—	—	—
6	Heating equipment and supplies	4	1,500.6	1,500.6	—	—	—
7	Plumbing equipment and supplies	3	1,262.4	1,262.4	—	—	—
8	Plumbing and heating equipment and supplies (general line)	5	6,320.2	6,320.2	—	—	—
9	Other kinds of business	6	4,973.3	4,973.3	—	—	—
10	Rubber goods (general line)	3	4,326.0	4,326.0	—	—	—
11	Miscellaneous kinds of business (n.e.c.)	3	647.3	647.3	—	—	—
12	Agents and brokers, total	252	1,142,298.0	55,942.8	1,086,355.2	180	—
13	Amusement, sporting and photographic goods	1	--	--	--	--	--
14	Automotive	4	1,485.2	105.8	1,379.4	1	—
15	Automotive equipment, parts and accessories: Automotive parts and accessories	4	1,485.2	105.8	1,379.4	1	—
16	Chemicals, drugs and allied products	4	1,549.7	—	1,549.7	2	—
17	Coal and coke	4	6,050.9	127.5	5,923.4	—	—
18	Dry goods and apparel	99	32,711.4	553.4	32,158.0	89	—
	Clothing and furnishings:						
19	Clothing and/or furnishings (general line)	14	4,576.9	199.0	4,377.9	12	—
20	Clothing, men's and boys'	11	3,150.6	—	3,150.6	10	—
21	Furnishings, men's and boys'	4	895.0	—	895.0	5	—
22	Clothing, women's	17	4,510.9	9.6	4,501.3	14	—
23	Hosiery, underwear and other women's apparel and accessories	8	1,758.8	10.0	1,748.8	7	—
24	Shoes and other footwear	12	3,210.4	6.4	3,204.0	12	—
25	Other	7	677.4	40.0	637.4	7	—
26	Dry goods (general line)	4	1,762.7	28.6	1,734.1	3	—
27	Piece goods	15	8,092.4	203.0	7,889.4	14	—
28	Other dry goods	7	4,076.3	56.8	4,019.5	5	—
29	Electrical goods	13	5,150.0	446.5	4,703.5	11	—
30	Wiring supplies, construction materials, apparatus and equipment	8	4,282.6	446.5	3,836.1	5	—
31	Other	5	867.4	—	867.4	6	—
32	Farm products (raw materials)	46	1,020,001.9	44,791.3	975,210.6	26	—
33	Farm supplies	3	16,442.9	2,776.2	13,666.7	—	—
34	Food products (except groceries) and tobacco	5	21,913.2	1,695.3	20,217.9	1	—
35	Furniture and house furnishings	7	1,674.5	45.5	1,629.0	7	—
36	General merchandise	8	1,423.4	.6	1,422.8	6	—
37	Groceries and food specialties	13	18,364.2	3,337.1	15,027.1	5	—
38	Groceries (general line)	8	16,261.7	2,857.0	13,404.7	3	—
39	Grocery specialties	5	2,102.5	480.1	1,622.4	2	—
40	Hardware	10	3,320.5	69.2	3,251.3	9	—
41	Jewellery	7	937.5	111.6	825.9	8	—
42	Leather and leather goods	1	--	--	--	--	--
43	Lumber and building materials (other than metal)	6	4,368.5	1,209.0	3,159.5	3	—
44	Machinery, equipment and supplies	12	1,575.5	295.8	1,279.7	5	—
45	Industrial machinery, equipment and supplies	5	547.3	94.0	453.3	2	—
46	Service equipment and supplies	3	392.6	145.4	247.2	2	—
47	Other	4	635.6	56.4	579.2	1	—
48	Metals and metal work	3	2,518.9	211.7	2,307.2	2	—
49	Paper and paper products	1	--	--	--	--	--
50	Other kinds of business	5	2,538.5	166.3	2,372.2	3	—

TABLEAU 4. Commerce de gros par principal genre d'exploitation et par genre de commerce, cités de 30,000 et plus, 1951 - fin

Employees — Employés		Payroll — Feuille de paye	Stocks on hand Dec. 31 — Stocks en magasin 31 déc.		Principal genre d'exploitation et genre de commerce	No
Minimum	Maximum		Owned — En propre	Held on consignment — En consignation		
		\$'000	\$'000	\$'000		
					WINNIPEG — fin	
					Succursales et bureaux de vente des manufacturiers — fin	
33	37	143.4	78.7	—	Papier et produits du papier	1
15	17	61.4	13.8	—	Papeteries et fournitures de papeterie	2
8	10	34.9	15.4	—	Autres papier et articles en papier	3
10	10	47.1	49.5	—	Autres	4
106	148	470.5	777.1	—	Équipement et fournitures de plomberie et chauffage	5
13	13	110.2	62.5	—	Équipement et fournitures de chauffage	6
3	3	12.8	—	—	Équipement et fournitures de plomberie	7
90	132	347.5	714.6	—	Équipement et fournitures de plomberie et chauffage (assortiment complet)	8
100	116	299.0	648.0	—	Tous autres genres de commerce	9
75	85	230.9	540.4	—	Articles en caoutchouc (assortiment complet)	10
25	31	68.1	107.6	—	Divers genres de commerce (n.a.é.)	11
941	1,091	3,475.6	16,760.5	27,272.1	Agents et courtiers, total	12
--	--	--	--	--	Articles de récréation, de sport et de photographie	13
27	29	89.5	29.1	315.7	Automobiles	14
27	29	89.5	29.1	315.7	Équipement, pièces et accessoires d'automobile: Pièces et accessoires d'automobile	15
13	16	92.3	—	61.5	Produits chimiques, pharmaceutiques et connexes	16
22	27	76.3	25.9	130.2	Charbon et coke	17
148	170	501.4	251.8	216.4	Mercerie et vêtement	18
25	33	75.2	130.0	—	Vêtements et accessoires: Vêtements et accessoires (assortiment complet)	19
8	9	23.9	—	.4	Vêtements d'homme et de garçon	20
1	4	2.5	—	—	Accessoires de vêtements d'homme et de garçon	21
18	20	103.9	—	—	Vêtements de femme	22
30	31	59.9	—	5.0	Bas et chaussettes, sous-vêtements et autres vêtements de femme et accessoires de vêtements de femme	23
3	3	5.6	.3	—	Chaussures de tous genres	24
2	2	4.9	7.8	10.5	Autres	25
15	17	53.5	3.6	130.0	Merceries (assortiment complet)	26
23	25	83.1	99.5	45.7	Marchandises à la pièce	27
23	26	88.9	10.6	24.8	Autres merceries	28
48	50	176.6	8.2	162.4	Articles électriques	29
40	41	136.6	8.2	127.4	Matériel d'installation et de construction électriques, appareils et équipement	30
8	9	40.0	—	35.0	Autres	31
239	270	1,147.6	15,331.5	22,187.5	Produits agricoles (bruts)	32
131	152	339.4	200.2	623.3	Fournitures agricoles	33
31	57	131.4	220.7	1,815.6	Produits alimentaires	34
6	7	13.5	3.4	30.8	Meubles et articles de ménage	35
12	13	40.4	.1	12.6	Marchandise générale	36
113	130	354.7	343.0	947.9	Épiceries et spécialités alimentaires	37
86	103	280.5	269.6	929.9	Épiceries (assortiment complet)	38
27	27	74.2	73.4	18.0	Spécialités alimentaires	39
21	21	54.1	8.9	—	Quincaillerie	40
7	7	28.4	17.2	—	Bijouterie	41
--	--	--	--	--	Cuir et articles de cuir	42
21	23	80.7	195.7	47.6	Bois d'oeuvre et matériaux de construction (autres qu'en métal)	43
52	66	191.5	43.0	113.5	Machinerie, équipement et fournitures	44
10	11	43.5	7.3	30.4	Machinerie, équipement et fournitures industriels	45
19	28	49.5	28.1	26.5	Équipement et fournitures d'établissements de service	46
23	27	98.5	7.6	56.6	Autres	47
17	18	47.5	20.6	—	Métaux et métaux ouvrés	48
--	--	--	--	--	Papier et produits du papier	49
32	34	107.1	61.2	607.1	Tous autres genres de commerce	50

TABLE 5. Wholesale trade, for counties or census divisions and incorporated places of 5,000 population or over, 1951

No.	Locality — Localité	Population	Number of establishments — Nombre d'établissements	Sales — Ventés		
				Total	On own account — Propre compte	On commission — A commission
				\$'000	\$'000	\$'000
1	CANADA	14,009,429	26,167	14,401,036.7	10,714,877.8	3,686,158.9
2	Newfoundland	361,416	281	128,509.7	109,230.7	19,279.0
3	Division No. 1	149,543	199	91,854.3	74,123.6	17,730.7
4	St. John's	52,873	163	85,681.3	68,136.7	17,544.6
5	Wabana	6,460	2	--	--	--
6	Remainder of division — Autres	90,210	34	--	--	--
7	Division No. 2	22,366	17	4,554.9	4,282.2	272.7
8	Division No. 3	20,434	8	2,620.3	1,747.1	873.2
9	Division No. 4	15,982	5	834.6	734.6	100.0
10	Division No. 5	28,089	20	13,988.7	13,754.5	234.2
11	Corner Brook West	6,831	9	1,601.4	1,427.0	174.4
12	Remainder of division — Autres	21,258	11	12,387.3	12,327.5	59.8
13	Division No. 6	27,968	10	6,658.6	6,590.4	68.2
14	Division No. 7	35,294	12	2,763.1	2,763.1	--
15	Division No. 8	36,799	7	3,709.0	3,709.0	--
16	Division No. 9	17,051	1	--	--	--
17	Division No. 10	7,890	2	--	--	--
18	Prince Edward Island	98,429	157	33,433.1	30,406.4	3,026.7
19	Kings	17,943	14	1,493.6	1,330.5	163.1
20	Prince	37,735	63	9,175.8	7,926.3	1,249.5
21	Summerside	6,547	19	4,584.8	3,655.0	929.8
22	Remainder of county — Autres	31,188	44	4,591.0	4,271.3	319.7
23	Queens	42,751	80	22,763.7	21,149.6	1,614.1
24	Charlottetown	15,887	54	17,007.1	15,750.7	1,256.4
25	Remainder of county — Autres	26,864	26	5,756.6	5,398.9	357.7
26	Nova Scotia	642,584	740	308,392.1	286,906.5	21,485.6
27	Annapolis	21,747	20	4,101.5	3,684.8	416.7
28	Antigonish	11,971	17	2,272.4	2,161.3	111.1
29	Cape Breton	120,306	97	43,317.0	40,519.7	2,797.3
30	Glace Bay	25,586	7	3,390.2	3,374.6	15.6
31	New Waterford	10,423	1	--	--	--
32	North Sydney	7,354	10	3,375.5	3,259.4	116.1
33	Sydney	31,317	73	35,150.6	32,712.5	2,438.1
34	Sydney-Mines	8,410	2	--	--	--
35	Remainder of county — Autres	37,216	4	772.9	545.4	227.5
36	Colchester	31,536	41	11,482.7	10,480.9	1,001.8
37	Truro	10,756	35	10,834.5	9,908.0	926.5
38	Remainder of county — Autres	20,780	6	648.2	572.9	75.3
39	Cumberland	39,655	39	8,516.8	7,253.5	1,263.3
40	Amherst	9,870	20	6,130.1	5,062.0	1,068.1
41	Springhill	7,138	3	--	--	--
42	Remainder of county — Autres	22,647	16	--	--	--
43	Digby	19,989	25	3,344.0	3,188.7	155.3
44	Guysborough	14,245	5	536.5	457.3	79.2
45	Halifax	162,217	272	183,269.7	171,403.5	11,866.2
46	Dartmouth	15,037	11	3,446.7	2,704.1	742.6
47	Halifax	85,589	241	177,645.8	166,932.6	10,713.2
48	Remainder of county — Autres	61,591	20	2,177.2	1,766.8	410.4
49	Hants	23,357	8	2,385.9	2,167.9	218.0

TABLEAU 5. Commerce de gros, comtés ou divisions de recensement et localités constituées de 5,000 ou plus, 1951

Working proprietors Propriétaires actifs		Employees Employés		Payroll Feuille de paye	Stocks on hand Dec. 31 Stocks en magasin 31 déc.		No.
Male Hommes	Female Femmes	Minimum	Maximum		Owned En propre	Held on consignment En consignation	
				\$'000	\$'000	\$'000	
11,811	178	178,658	224,526	543,047.8	1,047,140.3	189,970.0	1
157	2	3,263	4,595	7,160.4	18,179.4	1,027.9	2
108	2	2,511	3,547	5,378.3	11,273.0	772.4	3
73	2	2,313	3,197	5,018.1	10,496.0	762.5	4
--	--	--	--	--	--	--	5
--	--	--	--	--	--	--	6
14	--	151	280	307.8	1,082.6	34.0	7
5	--	44	58	103.1	265.7	187.0	8
4	--	26	29	30.0	94.3	--	9
8	--	201	254	540.4	1,842.7	33.3	10
5	--	37	52	79.0	174.4	10.6	11
3	--	164	202	461.4	1,668.3	22.7	12
7	--	118	139	365.6	2,018.2	1.2	13
7	--	139	169	234.4	557.2	--	14
2	--	41	84	126.2	622.9	--	15
--	--	--	--	--	--	--	16
--	--	--	--	--	--	--	17
130	--	566	995	1,426.7	2,626.8	247.0	18
11	--	33	57	35.0	57.0	13.6	19
57	--	189	398	516.3	642.2	178.7	20
14	--	89	160	280.4	219.2	146.8	21
43	--	100	238	235.9	423.0	31.9	22
62	--	344	540	875.4	1,927.6	54.7	23
41	--	291	451	756.7	1,418.1	25.4	24
21	--	53	89	118.7	509.5	29.3	25
329	--	5,683	7,467	15,367.2	26,707.6	931.9	26
14	--	76	293	267.6	413.6	34.3	27
12	--	50	67	109.8	142.5	10.4	28
34	--	708	864	1,884.0	3,687.9	74.8	29
4	--	34	59	125.8	262.3	3.3	30
--	--	--	--	--	--	--	31
4	--	78	102	169.8	525.8	10.1	32
21	--	570	666	1,524.8	2,695.4	48.3	33
--	--	--	--	--	--	--	34
3	--	12	20	34.2	112.8	13.1	35
24	--	282	374	727.1	1,660.7	90.6	36
18	--	250	289	626.4	1,443.3	86.5	37
6	--	32	85	100.7	217.4	4.1	38
23	--	147	181	343.5	735.8	34.1	39
9	--	118	124	278.7	658.5	24.4	40
--	--	--	--	--	--	--	41
--	--	--	--	--	--	--	42
18	--	69	152	136.1	266.9	4.7	43
1	--	32	43	46.0	59.4	4.4	44
61	--	3,170	3,857	9,144.6	15,156.1	437.3	45
5	--	87	97	189.1	132.9	6.2	46
41	--	3,024	3,623	8,794.3	14,734.4	409.3	47
15	--	59	137	161.2	288.8	21.8	48
7	--	37	41	91.3	173.9	13.1	49

TABLE 5. Wholesale trade, for counties or census divisions and incorporated places of 5,000 population or over, 1951 - Continued

No.	Locality Localité	Population	Number of establishments Nombre d'établissements	Sales - Ventes		
				Total	On own account Propre compte	On commission A commission
				\$'000	\$'000	\$'000
Nova Scotia - Con. - fin						
1	Inverness	18,390	10	1,412.9	1,108.8	304.1
2	Kings	33,183	39	10,252.7	9,523.1	729.6
3	Lunenburg	33,256	38	5,186.9	4,833.5	353.4
4	Pictou	44,002	35	18,531.2	17,956.2	575.0
5	New Glasgow	9,933	18	6,951.5	6,748.4	203.1
6	Stellarton	5,575	2	--	--	--
7	Remainder of county - Autres	28,494	15	--	--	--
8	Queens	12,544	12	1,575.2	1,470.4	104.8
9	Richmond	10,783	8	595.4	242.0	353.4
10	Shelburne	14,392	25	2,579.2	2,098.4	480.8
11	Victoria	8,217	6	334.1	300.7	33.4
12	Yarmouth	22,794	43	8,698.0	8,055.8	642.2
13	Yarmouth	8,106	26	7,228.7	6,794.7	434.0
14	Remainder of county - Autres	14,688	17	1,469.3	1,261.1	208.2
15	New Brunswick	515,697	568	251,675.6	234,186.1	17,489.5
16	Albert	9,910	2	--	--	--
17	Carleton	22,269	37	9,723.4	8,629.3	1,094.1
18	Charlotte	25,136	30	6,040.2	5,606.0	434.2
19	Gloucester	57,489	23	4,397.9	3,948.4	449.5
20	Kent	26,767	10	3,402.0	3,173.2	228.8
21	Kings	22,467	12	2,241.2	2,026.8	214.4
22	Madawaska	34,329	22	4,395.2	3,910.2	485.0
23	Edmundston	10,753	11	2,467.4	2,388.2	79.2
24	Remainder of county - Autres	23,576	11	1,927.8	1,522.0	405.8
25	Northumberland	42,994	30	13,076.5	11,957.7	1,118.8
26	Chatham	5,223	12	5,818.4	4,811.1	1,007.3
27	Remainder of county - Autres	37,771	18	7,258.1	7,146.6	111.5
28	Queens	13,206	6	459.8	259.4	200.4
29	Restigouche	36,212	26	7,174.1	6,597.2	576.9
30	Campbellton	7,754	20	6,215.1	5,688.7	526.4
31	Remainder of county - Autres	28,458	6	959.0	908.5	50.5
32	St. John	74,497	175	113,952.8	108,668.9	5,283.9
33	Saint John	50,779	163	99,091.7	93,870.7	5,221.0
34	Remainder of county - Autres	23,718	12	14,861.1	14,798.2	62.9
35	Sunbury	9,322	2	--	--	--
36	Victoria	18,541	15	5,247.5	4,591.7	655.8
37	Westmorland	80,012	132	63,234.5	57,568.5	5,666.0
38	Moncton	27,334	112	59,582.1	54,433.4	5,148.7
39	Remainder of county - Autres	52,678	20	3,652.4	3,135.1	517.3
40	York	42,546	46	18,128.1	17,187.8	940.3
41	Fredericton	16,018	33	15,754.3	14,921.2	833.1
42	Remainder of county - Autres	26,528	13	2,373.8	2,266.6	107.2
43	Québec	4,055,681	5,165	4,033,489.3	3,374,434.0	659,055.3
44	Abitibi	86,356	63	22,721.2	19,153.9	3,567.3
45	Malartic	5,983	5	871.7	416.8	454.9
46	Val-D'or	8,685	20	8,946.6	7,996.2	950.4
47	Remainder of county - Autres	71,688	38	12,902.9	10,740.9	2,162.0
48	Argenteuil	25,872	13	3,326.3	2,197.1	1,129.2
49	Lachute	6,179	6	2,157.6	1,150.9	1,006.7
50	Remainder of county - Autres	19,693	7	1,168.7	1,046.2	122.5

TABLEAU 5. Commerce de gros, comtés ou divisions de recensement et localités constituées de 5,000 ou plus, 1951 - suite

Working proprietors Propriétaires actifs		Employees Employés		Payroll Feuille de paye	Stocks on hand Dec. 31 Stocks en magasin 31 déc.		No
Male Hommes	Female Femmes	Minimum	Maximum		Owned En propre	Held on consignment En consignation	
				\$'000	\$'000	\$'000	
6	--	33	78	81.3	142.1	16.5	1
15	--	240	374	552.6	1,054.0	44.9	2
24	--	115	188	255.1	635.7	24.2	3
19	--	413	450	1,083.5	1,202.2	30.1	4
7	--	168	186	419.4	787.4	4.8	5
--	--	--	--	--	--	--	6
--	--	--	--	--	--	--	7
9	--	35	64	82.0	73.0	4.9	8
5	--	16	18	30.7	19.3	39.1	9
19	--	50	115	102.1	116.4	16.4	10
5	--	22	69	57.7	47.3	1.8	11
33	--	188	239	372.2	1,120.8	50.3	12
16	--	157	175	309.1	1,059.2	47.1	13
17	--	31	64	63.1	61.6	3.2	14
248	5	4,659	6,967	12,590.5	23,225.9	1,010.6	15
--	--	--	--	--	--	--	16
29	1	133	289	339.3	617.2	40.5	17
14	--	176	265	409.3	814.8	38.4	18
12	1	66	75	151.3	284.5	42.9	19
6	--	128	281	169.4	318.4	15.4	20
8	--	36	49	60.7	134.1	14.2	21
15	1	107	224	275.4	368.8	53.5	22
5	--	53	57	116.6	315.5	1.1	23
10	1	54	167	158.8	53.3	52.4	24
15	--	171	327	615.8	883.7	141.0	25
6	--	74	143	374.1	296.2	135.2	26
9	--	97	184	241.7	587.5	5.8	27
3	--	8	27	19.1	12.6	14.6	28
11	--	135	164	391.6	672.8	89.4	29
5	--	122	144	360.0	535.2	85.7	30
6	--	13	20	31.6	137.6	3.7	31
56	--	1,777	2,077	4,980.8	10,429.8	304.8	32
54	--	1,631	1,906	4,553.7	9,708.6	300.2	33
2	--	146	171	427.2	721.2	4.6	34
--	--	--	--	--	--	--	35
12	--	116	330	313.8	236.8	59.4	36
40	1	1,359	2,261	3,720.6	6,503.9	71.9	37
21	1	1,289	2,156	3,559.1	6,130.5	57.5	38
19	--	70	105	161.5	373.4	14.4	39
24	1	445	593	1,140.3	1,944.5	115.0	40
12	1	410	509	982.4	1,537.9	107.1	41
12	--	35	84	157.9	406.6	7.9	42
3,111	62	46,190	56,193	141,679.5	282,087.8	13,216.5	43
37	--	345	513	1,094.6	6,165.5	271.2	44
5	--	9	10	16.4	64.5	25.6	45
7	--	128	150	404.5	4,924.0	35.2	46
25	--	208	353	673.7	1,177.0	210.4	47
9	--	42	51	96.4	111.9	44.6	48
4	--	22	26	54.8	53.6	42.4	49
5	--	20	25	41.6	58.3	2.2	50

TABLE 5. Wholesale trade, for counties or census divisions and incorporated places of 5,000 population or over, 1951 - Continued

No.	Locality Localité	Population	Number of establishments Nombre d'établissements	Sales - Ventes		
				Total	On own account Propre compte	On commission A commission
				\$'000	\$'000	\$'000
Québec - Con. - suite						
1	Arthabaska	36,957	42	10,437.6	9,254.7	1,182.9
2	Victoriaville	13,124	27	8,638.4	7,487.3	1,151.1
3	Remainder of county - Autres	23,833	15	1,799.2	1,767.4	31.8
4	Bagot	19,224	18	2,405.3	2,303.5	101.8
5	Beauce	54,973	39	6,914.7	5,090.2	1,824.5
6	Beauharnois	38,748	28	6,378.6	4,552.5	1,826.1
7	Beauharnois	5,694	4	--	--	--
8	Valleyfield (Salaberry de)	22,414	21	5,655.6	3,851.9	1,803.7
9	Remainder of county - Autres	10,640	3	--	--	--
10	Bellechasse	25,332	23	1,479.5	1,479.5	--
11	Berthier	24,717	16	1,789.4	1,625.2	164.2
12	Bonaventure	41,121	21	4,157.9	2,495.8	1,662.1
13	Brôme	13,393	5	409.9	409.9	--
14	Chambly	77,931	23	11,885.8	11,309.0	576.8
15	Jacques Cartier	22,450	3	--	--	--
16	Longueuil	11,103	6	1,822.8	1,777.2	45.6
17	Mackayville	6,494	1	--	--	--
18	St-Lambert	8,615	6	7,877.1	7,768.4	108.7
19	Remainder of county - Autres	29,269	7	1,007.8	776.1	231.7
20	Champlain	85,745	40	5,967.2	4,273.2	1,694.0
21	Cap-de-la-Madeleine	18,667	6	865.0	629.1	235.9
22	Grand'mère	11,089	6	1,306.0	1,306.0	--
23	La Tuque	9,538	8	1,888.6	1,022.6	866.0
24	Shawinigan-Sud	6,637	4	449.0	40.1	408.9
25	Remainder of county - Autres	39,814	16	1,458.6	1,275.4	183.2
26	Charlevoix-Est	14,511	12	1,439.6	712.4	727.2
27	Charlevoix-Ouest	13,748	6	693.0	589.3	103.7
28	Châteauguay	17,857	20	1,397.5	891.8	505.7
29	Chicoutimi	115,904	76	35,544.1	30,842.2	4,701.9
30	Arvida	11,078	1	--	--	--
31	Chicoutimi	23,216	47	22,459.5	18,386.0	4,073.5
32	Jonquière	21,618	18	--	--	--
33	Kénogami	9,895	--	--	--	--
34	Remainder of county - Autres	50,097	10	9,851.3	9,703.1	148.2
35	Compton	23,856	12	1,112.0	677.3	434.7
36	Deux-Montagnes	21,048	12	1,292.0	1,120.7	171.3
37	Dorchester	33,313	33	3,892.9	3,507.2	385.7
38	Drummond	53,426	33	7,591.2	6,290.3	1,300.9
39	Drummondville	14,341	21	6,013.3	4,954.3	1,059.0
40	St-Joseph	6,576	4	496.9	307.0	189.9
41	Remainder of county - Autres	32,509	8	1,081.0	1,029.0	52.0
42	Frontenac	30,733	18	3,569.6	1,990.2	1,579.4
43	Mégantic	6,164	9	2,384.4	896.1	1,488.3
44	Remainder of county - Autres	24,569	9	1,185.2	1,094.1	91.1
45	Gaspé-Est	37,442	21	4,554.4	3,230.6	1,323.8
46	Gaspé-Ouest	15,089	11	1,844.3	1,335.6	508.7
47	Gatineau	35,264	13	1,431.9	860.1	571.8
48	Hull	57,318	21	4,829.3	4,191.9	637.4
49	Gatineau	5,771	1	--	--	--
50	Hull	43,483	20	--	--	--
51	Remainder of county - Autres	8,064	--	--	--	--
52	Huntingdon	13,457	3	194.4	143.5	50.9

TABLEAU 5. Commerce de gros, comtés ou divisions de recensement et localités constituées de 5,000 ou plus, 1951 - suite.

Working proprietors Propriétaires actifs		Employees Employés		Payroll Feuille de paye \$'000	Stocks on hand Dec. 31 Stocks en magasin 31 déc.		No
Male Hommes	Female Femmes	Minimum	Maximum		Owned En propre \$'000	Held on consignment En consignation \$'000	
45	--	192	250	442.5	855.1	54.6	1
28	--	158	204	368.7	764.0	54.6	2
17	--	34	46	73.8	91.1	--	3
19	1	21	35	50.6	67.4	.4	4
40	--	112	203	278.8	463.3	137.1	5
24	--	92	115	229.4	225.6	75.2	6
--	--	--	--	--	--	--	7
17	--	82	102	209.2	150.0	75.2	8
--	--	--	--	--	--	--	9
17	--	33	86	85.4	183.1	--	10
16	--	31	45	63.9	77.8	1.5	11
17	--	42	137	135.4	185.3	127.9	12
5	--	9	9	15.4	35.7	--	13
12	1	136	201	467.3	958.7	36.4	14
--	--	--	--	--	--	--	15
3	1	35	43	112.5	154.6	.7	16
--	--	--	--	--	--	--	17
1	--	55	65	214.2	602.6	6.7	18
6	--	14	46	48.9	45.3	9.0	19
42	--	87	138	205.7	374.0	39.2	20
6	--	21	29	38.4	30.7	.6	21
6	--	17	23	49.9	130.6	--	22
9	--	20	24	46.6	116.1	22.9	23
4	--	3	4	6.0	.5	14.0	24
17	--	26	58	64.8	96.1	1.7	25
9	--	30	34	40.3	3,014.9	55.5	26
4	1	8	26	22.3	32.3	1.0	27
18	--	16	20	33.1	50.9	14.3	28
41	1	445	557	1,189.7	2,449.9	125.5	29
--	--	--	--	--	--	--	30
23	1	310	370	876.8	1,863.3	121.7	31
--	--	--	--	--	--	--	32
5	--	66	80	160.7	396.8	3.4	33
13	--	4	7	6.7	100.2	1.3	34
12	--	24	27	53.5	70.1	14.7	35
29	--	64	91	104.7	144.7	1.8	36
28	1	134	164	289.8	462.4	46.1	37
16	1	108	133	252.5	405.6	28.5	38
4	--	11	12	16.9	23.5	17.6	39
8	--	15	19	20.4	33.3	--	40
15	--	56	67	125.1	206.4	418.8	41
8	--	40	45	84.4	112.4	418.0	42
7	--	16	22	40.7	94.0	.8	43
18	--	142	171	134.9	379.7	43.3	44
11	--	45	159	122.8	189.3	17.0	45
13	--	22	32	48.7	72.7	17.6	46
21	--	99	115	217.5	623.8	6.6	47
--	--	--	--	--	--	--	48
--	--	--	--	--	--	--	49
--	--	--	--	--	--	--	50
--	--	--	--	--	--	--	51
2	--	1	1	3.5	1.3	.6	52

TABLE 5. Wholesale trade, for counties or census divisions and incorporated places of 5,000 population or over, 1951 - Continued

No.	Locality Localité	Population	Number of establishments - Nombre d'établissements	Sales - Ventés		
				Total	On own account Propre compte	On commission A commission
				\$'000	\$'000	\$'000
Québec - Con. - suite						
1	Iberville	13,507	16	3,232.5	1,895.1	1,337.4
2	Iberville	5,185	11	2,796.7	1,459.3	1,337.4
3	Remainder of county - Autres	8,322	5	435.8	435.8	-
4	Des-de-la-Madeleine	9,999	7	451.5	250.3	201.2
5	Jesus Island	37,843	14	1,320.9	1,093.5	227.4
6	Pont-Viau	5,129	3	--	--	--
7	Remainder of county - Autres	32,714	11	--	--	--
8	Joliette	37,251	36	8,094.1	7,200.8	893.3
9	Joliette	16,064	24	6,512.6	5,631.3	881.3
10	Remainder of county - Autres	21,187	12	1,581.5	1,569.5	12.0
11	Kamouraska	26,672	23	2,916.9	2,343.0	573.9
12	Labelle	27,197	16	5,491.6	4,555.6	936.0
13	Lac-St-Jean-Est	31,128	14	2,767.8	2,757.8	10.0
14	St-Joseph-d'Alma	7,975	8	2,092.4	2,082.4	10.0
15	Remainder of county - Autres	23,153	6	675.4	675.4	--
16	Lac-St-Jean-Ouest	50,878	34	13,896.0	10,559.0	3,337.0
17	La Prairie	18,639	5	333.9	333.9	--
18	L'Assomption	23,205	17	1,857.5	600.9	1,256.6
19	Lévis	43,625	40	12,838.7	12,269.5	569.2
20	Lauzon	9,643	5	308.8	308.8	--
21	Lévis	13,162	21	10,540.9	9,971.7	569.2
22	Remainder of county - Autres	20,820	14	1,989.0	1,989.0	--
23	L'Islet	22,996	19	1,557.6	1,339.3	218.3
24	Lotbinière	27,985	27	4,707.2	3,504.9	1,202.3
25	Maskinongé	19,478	15	931.1	836.3	94.8
26	Matane	30,243	24	4,811.7	4,139.2	672.5
27	Matane	6,345	11	3,484.0	2,892.8	591.2
28	Remainder of county - Autres	23,898	13	1,327.7	1,246.4	81.3
29	Matapédia	33,939	11	2,046.0	1,357.8	688.2
30	Mégantic	45,325	43	6,563.3	5,596.0	967.3
31	Plessisville	5,094	10	686.3	495.7	190.6
32	Thetford Mines	15,095	27	5,622.8	4,846.1	776.7
33	Remainder of county - Autres	25,136	6	254.2	254.2	--
34	Missisquoi	24,689	14	1,260.2	1,078.9	181.3
35	Montcalm	17,520	10	484.5	435.9	48.6
36	Montmagny	24,514	12	1,706.6	1,596.8	109.8
37	Montmagny	5,844	6	1,465.3	1,355.5	109.8
38	Remainder of county - Autres	18,670	6	241.3	241.3	--
39	Montmorency	21,389	4	323.4	323.4	--
40	Montréal Island	1,320,232	2,960	3,283,600.5	2,757,805.1	525,795.4
41	Dorval	5,293	4	11,534.5	11,534.5	--
42	Lachiné	27,773	14	6,607.4	6,570.1	37.3
43	La Salle	11,633	4	2,238.4	2,238.4	--
44	Montréal	1,021,520	2,799	3,116,851.4	2,599,277.2	517,574.2
45	Montréal N.	14,081	1	--	--	--
46	Mont-Royal	11,352	13	27,019.9	24,040.0	2,979.9
47	Outremont	30,057	22	42,204.5	41,975.4	229.1
48	Pointe-aux-Trembles	8,241	2	--	--	--
49	Pointe-Claire	8,753	3	1,051.9	1,018.2	33.7
50	St-Laurent	20,426	11	15,767.2	15,605.4	161.8
51	St-Michel	10,539	2	--	--	--
52	Verdun	77,391	18	8,710.4	7,913.3	797.1
53	Westmount	25,222	42	29,499.6	27,983.8	1,515.8
54	Remainder of county - Autres	47,951	25	21,955.5	19,617.1	2,338.4

TABLEAU 5. Commerce de gros, comtés ou divisions de recensement et localités constituées de 5,000 ou plus, 1951 - suite

Working proprietors Propriétaires actifs		Employees Employés		Payroll Feuille de paye \$'000	Stocks on hand Dec. 31 Stocks en magasin 31 déc.		No
Male Hommes	Female Femmes	Minimum	Maximum		Owned En propre \$'000	Held on consignment En consignation \$'000	
13	2	23	36	69.6	105.4	45.6	1
7	2	20	31	65.7	80.5	45.6	2
6	--	3	5	3.9	24.9	--	3
3	--	10	24	23.2	32.8	21.6	4
12	--	48	65	74.7	72.8	1.0	5
--	--	--	--	--	--	--	6
--	--	--	--	--	--	--	7
34	--	150	189	321.0	527.5	31.5	8
22	--	123	139	272.9	412.1	31.0	9
12	--	27	50	48.1	115.4	.5	10
20	--	44	59	75.7	165.0	23.9	11
13	1	76	95	167.7	403.6	20.8	12
12	--	37	62	106.5	168.6	--	13
7	--	31	53	84.8	156.3	--	14
5	--	6	9	21.7	12.3	--	15
22	--	326	505	713.5	607.5	154.7	16
5	--	1	4	6.7	4.1	--	17
17	--	33	39	75.0	127.8	38.5	18
33	--	272	313	410.0	1,272.6	24.0	19
3	--	12	15	23.8	33.2	--	20
18	--	205	235	289.2	1,101.1	24.0	21
12	--	55	63	97.0	138.3	--	22
15	--	78	95	74.9	49.0	11.3	23
22	--	61	74	102.5	179.0	35.0	24
15	1	34	66	57.7	98.2	.5	25
20	--	66	239	236.8	420.5	16.6	26
8	--	44	64	99.1	261.8	14.8	27
12	--	22	175	137.7	158.7	2.0	28
8	1	123	133	163.0	166.0	21.6	29
33	1	155	182	316.1	756.9	69.6	30
7	--	15	19	30.7	87.9	40.4	31
20	1	136	157	279.6	653.6	29.2	32
6	--	4	6	5.8	15.4	--	33
12	1	18	26	43.3	100.5	.9	34
10	--	7	25	13.5	11.6	2.5	35
11	--	23	32	44.6	104.1	16.0	36
5	--	19	23	39.9	95.1	16.0	37
6	--	4	9	4.7	9.0	--	38
4	--	7	9	12.4	39.4	--	39
1,478	37	34,298	40,609	111,826.1	212,249.8	9,869.6	40
--	--	123	139	405.1	1,132.1	--	41
10	--	90	116	356.3	658.7	--	42
1	--	52	69	148.8	200.8	--	43
1,427	36	31,608	37,314	102,662.1	195,304.4	9,436.0	44
--	--	--	--	--	--	--	45
--	--	323	356	1,159.2	2,788.1	1.0	46
4	--	670	741	2,204.8	4,446.7	50.0	47
--	--	--	--	--	--	--	48
1	--	10	30	62.9	14.6	.3	49
2	--	155	356	742.5	2,091.9	--	50
--	--	--	--	--	--	--	51
7	--	279	342	896.6	1,078.4	375.0	52
10	1	597	681	1,938.5	2,600.3	--	53
11	--	379	448	1,222.9	1,932.6	--	54

TABLE 5. Wholesale trade, for counties or census divisions and incorporated places of 5,000 population or over, 1951 - Continued

No.	Locality Localité	Population	Number of establishments Nombre d'établissements	Sales - Ventés		
				Total	On own account Propre compte	On commission A commission
				\$'000	\$'000	\$'000
Québec - Con. - suite						
1	Napierville	9,203	4	670.2	604.6	65.6
2	Nicolet	30,335	29	5,833.3	4,458.5	1,374.8
3	Papineau	29,381	11	2,379.7	1,285.4	1,094.3
4	Buckingham	6,129	3	545.3	328.6	216.7
5	Remainder of County - Autres	23,252	8	1,834.4	958.8	877.6
6	Pontiac	20,696	5	582.9	162.7	420.2
7	Portneuf	43,453	23	2,807.5	2,340.0	467.5
8	Québec	252,890	420	320,969.8	250,404.9	70,564.9
9	Beauport	5,390	2	--	--	--
10	Charlesbourg	5,734	5	1,297.7	1,297.7	--
11	Giffard	8,097	1	--	--	--
12	Montmorency	5,817	--	--	--	--
13	Québec	164,016	391	296,277.2	226,615.9	69,661.3
14	Québec W.-O.	7,295	1	--	--	--
15	Ste-Foy	5,236	--	--	--	--
16	Sillery	10,376	8	12,107.3	11,257.7	849.6
17	Remainder of County - Autres	40,929	12	726.7	672.7	54.0
18	Richelieu	30,801	29	6,465.3	6,057.7	407.6
19	Sorel	14,961	20	5,842.8	5,435.2	407.6
20	Remainder of County - Autres	15,840	9	622.5	622.5	--
21	Richmond	34,102	16	1,581.5	1,470.2	111.3
22	Asbestos	8,190	3	361.9	361.9	--
23	Remainder of County - Autres	25,912	13	1,219.6	1,108.3	111.3
24	Rimouski	53,220	32	12,535.8	11,590.2	945.6
25	Rimouski	11,565	16	8,412.7	8,174.2	238.5
26	Remainder of County - Autres	41,655	16	4,123.1	3,416.0	707.1
27	Rivière-du-Loup	37,375	49	8,967.7	7,490.4	1,477.3
28	Rivière-du-Loup	9,425	24	5,934.0	4,680.8	1,253.2
29	Remainder of County - Autres	27,950	25	3,033.7	2,809.6	224.1
30	Rouville	19,506	13	753.0	480.4	272.6
31	Saguenay	42,664	9	3,512.4	1,563.2	1,949.2
32	Shefford	43,722	46	13,415.0	12,706.2	708.8
33	Granby	21,989	25	10,361.4	10,263.3	98.1
34	Remainder of County - Autres	21,733	21	3,053.6	2,442.9	610.7
35	Sherbrooke	62,166	89	47,956.6	44,603.0	3,353.6
36	Sherbrooke	50,543	85	45,851.8	43,685.4	2,166.4
37	Remainder of County - Autres	11,623	4	2,104.8	917.6	1,187.2
38	Soulanges	9,233	14	1,239.8	742.3	497.5
39	Stanstead	34,642	22	2,584.0	2,443.7	140.3
40	Magog	12,423	11	1,935.7	1,827.3	108.4
41	Coaticook	6,341	5	316.6	284.7	31.9
42	Remainder of County - Autres	15,878	6	331.7	331.7	--
43	St-Hyacinthe	38,101	58	11,759.7	10,216.0	1,543.7
44	St-Hyacinthe	20,236	36	7,379.7	6,438.4	941.3
45	Remainder of County - Autres	17,865	22	4,380.0	3,777.6	602.4
46	St-Jean	28,702	26	6,384.1	6,187.2	196.9
47	St-Jean	19,305	21	5,619.1	5,422.2	196.9
48	Remainder of County - Autres	9,397	5	765.0	765.0	--
49	St-Maurice	93,855	117	36,860.4	32,967.0	3,893.4
50	Shawinigan Falls	26,903	30	6,513.6	5,731.7	781.9
51	Trois-Rivières	46,074	76	29,855.9	26,946.0	2,909.9
52	Remainder of County - Autres	20,878	11	490.9	289.3	201.6

TABLEAU 5. Commerce de gros, comtés ou divisions de recensement et localités constituées de 5,000 ou plus, 1951 - suite

Working proprietors Propriétaires actifs		Employees Employés		Payroll Feuille de paye \$'000	Stocks on hand Dec. 31 Stocks en magasin 31 déc.		No
Male Hommes	Female Femmes	Minimum	Maximum		Owned En propre \$'000	Held on consignment En consignation \$'000	
2	—	13	13	26.6	57.9	.6	1
24	1	86	104	205.4	264.2	13.7	2
10	—	44	71	94.9	148.8	27.6	3
2	—	6	7	13.3	6.9	8.1	4
8	—	38	64	81.6	141.9	19.5	5
5	—	26	68	39.1	50.3	6.0	6
21	—	46	100	105.6	76.4	14.8	7
217	5	4,667	5,584	12,853.0	27,375.3	438.1	8
--	--	--	--	--	--	--	9
3	—	26	98	95.4	203.8	—	10
--	--	--	--	--	--	--	11
--	--	--	--	--	--	--	12
196	5	4,411	5,149	12,097.8	26,549.1	306.7	13
--	--	--	--	--	--	--	14
--	--	--	--	--	--	--	15
1	—	75	86	244.9	226.6	124.6	16
14	—	31	46	47.3	102.2	6.8	17
25	—	105	131	240.5	656.6	14.1	18
19	—	84	104	182.6	634.1	14.1	19
6	—	21	27	57.9	22.5	—	20
16	—	27	29	63.8	83.2	1.0	21
4	—	3	4	6.2	26.9	—	22
12	—	24	25	57.6	56.3	1.0	23
19	—	230	382	580.3	1,822.0	44.2	24
5	—	132	167	342.4	1,231.4	26.0	25
14	—	98	215	237.9	590.6	18.2	26
44	—	118	147	238.2	913.9	77.1	27
20	—	86	97	179.6	515.8	73.4	28
24	—	32	50	58.6	398.1	3.7	29
13	—	15	17	33.2	72.0	2.5	30
5	—	33	52	105.1	173.2	65.9	31
43	1	149	196	433.1	1,093.3	50.6	32
19	—	117	149	295.7	917.8	32.4	33
24	1	32	47	137.4	175.5	18.2	34
41	—	846	1,016	2,244.3	5,604.2	79.0	35
38	—	825	991	2,186.9	5,564.7	64.0	36
3	—	21	25	57.4	39.5	15.0	37
12	1	9	14	25.2	30.1	12.2	38
25	1	33	55	73.7	145.3	.5	39
17	—	28	48	57.8	124.7	.2	40
4	—	2	2	4.1	.9	.3	41
4	1	3	5	11.8	19.7	—	42
45	—	223	300	487.5	1,136.1	60.6	43
27	—	147	165	334.1	665.5	42.8	44
18	—	76	135	153.4	470.6	17.8	45
23	—	142	168	292.2	439.4	10.2	46
16	—	108	127	220.2	376.8	10.2	47
7	—	34	41	72.0	62.6	—	48
73	—	661	825	1,537.7	3,914.8	148.2	49
23	—	124	155	283.8	434.4	28.9	50
36	—	528	652	1,231.5	3,458.0	119.3	51
14	—	9	18	22.4	22.4	—	52

TABLE 5. Wholesale trade, for counties or census divisions and incorporated places of 5,000 population or over, 1951 - Continued

No.	Locality — Localité	Population	Number of establishments — Nombre d'établissements	Sales - Ventes		
				Total	On own account — Propre compte	On commission — A commission
				\$'000	\$'000	\$'000
Québec - Con. - fin						
1	Témiscamingue	55, 102	55	21, 074. 2	19, 698. 5	1, 375. 7
2	Noranda	9, 672	20	8, 676. 5	7, 816. 1	860. 4
3	Rouyn	14, 633	20	11, 074. 4	10, 808. 9	265. 5
4	Remainder of county - Autres	30, 797	15	1, 323. 3	1, 073. 5	249. 8
5	Témiscouata	28, 175	12	1, 609. 6	1, 500. 3	109. 3
6	Terrebonne.....	67, 437	53	10, 754. 7	9, 352. 7	1, 402. 0
7	Ste-Agathe-des-Monts.....	5, 169	9	1, 581. 5	1, 389. 1	192. 4
8	St-Jérôme.....	17, 685	23	4, 287. 5	4, 007. 2	280. 3
9	Ste-Thérèse.....	7, 038	5	1, 070. 1	190. 5	379. 6
10	Remainder of county - Autres	37, 545	16	3, 815. 6	3, 765. 9	49. 7
11	Vaudreuil	17, 378	17	2, 080. 9	1, 662. 0	418. 9
12	Verchères.....	17, 729	9	646. 6	537. 8	108. 8
13	Wolfe.....	18, 153	7	911. 6	911. 6	—
14	Yamaska.....	16, 071	17	699. 9	596. 9	103. 0
15	Ontario	4, 597, 542	6, 512	4, 383, 535. 1	3, 828, 130. 8	555, 404. 3
16	Algoma	64, 496	56	30, 445. 4	27, 739. 6	2, 705. 8
17	Sault Ste. Marie.....	32, 452	43	28, 896. 4	26, 437. 7	2, 458. 7
18	Remainder of county - Autres	32, 044	13	1, 549. 0	1, 301. 9	247. 1
19	Brant.....	72, 857	92	27, 094. 7	26, 477. 7	617. 0
20	Brantford	36, 727	72	25, 044. 7	24, 438. 9	605. 8
21	Paris.....	5, 249	3	--	--	--
22	Remainder of county - Autres	30, 881	17	--	--	--
23	Eruce	41, 311	28	3, 743. 1	2, 316. 5	1, 426. 6
24	Carleton	242, 247	318	213, 877. 2	197, 927. 9	15, 949. 3
25	Eastview	13, 799	11	6, 671. 7	6, 658. 7	13. 0
26	Ottawa	202, 045	297	204, 702. 4	190, 075. 1	14, 627. 3
27	Remainder of county - Autres	26, 403	10	2, 503. 1	1, 194. 1	1, 309. 0
28	Cochrane	83, 850	75	31, 968. 4	27, 854. 6	4, 113. 8
29	Timmins	27, 743	37	20, 955. 6	17, 501. 4	3, 454. 2
30	Remainder of county - Autres	56, 107	38	11, 012. 8	10, 353. 2	659. 6
31	Dufferin.....	14, 566	20	4, 125. 4	3, 735. 5	389. 9
32	Dundas	15, 918	20	2, 897. 8	2, 575. 8	322. 0
33	Durham	30, 115	17	1, 018. 6	607. 5	411. 1
34	Bowmanville	5, 430	3	--	--	--
35	Port Hope.....	6, 548	4	--	--	--
36	Remainder of county - Autres.....	18, 137	10	554. 8	281. 6	273. 2
37	Elgin.....	55, 518	84	20, 710. 2	17, 707. 0	3, 003. 2
38	St. Thomas.....	18, 173	38	10, 802. 1	10, 254. 8	547. 3
39	Remainder of county - Autres	37, 345	46	9, 908. 1	7, 452. 2	2, 455. 9
40	Essex	217, 150	266	148, 656. 4	143, 867. 0	4, 789. 4
41	Leamington	6, 950	19	--	--	--
42	Riverside.....	9, 214	1	--	--	--
43	Windsor.....	120, 049	183	115, 897. 2	114, 858. 5	1, 038. 7
44	Remainder of county - Autres	80, 937	63	24, 872. 5	23, 373. 8	1, 498. 7
45	Frontenac.....	66, 099	89	25, 028. 0	24, 404. 6	623. 4
46	Kingston.....	33, 459	65	22, 766. 9	22, 334. 4	432. 5
47	Remainder of county - Autres	32, 640	24	2, 261. 1	2, 070. 2	190. 9
48	Glengarry	17, 702	18	3, 133. 3	2, 199. 5	933. 8
49	Grenville	17, 045	26	5, 168. 8	3, 616. 3	1, 552. 5
50	Grey	58, 960	63	19, 321. 3	18, 435. 4	885. 9
51	Owen Sound	16, 423	41	14, 703. 5	14, 345. 9	357. 6
52	Remainder of county - Autres	42, 537	22	4, 617. 8	4, 089. 5	528. 3
53	Haldimand	24, 138	35	4, 961. 5	4, 382. 6	578. 9
54	Haliburton	7, 670	4	181. 3	6. 6	174. 7

TABLEAU 5. Commerce de gros, comptés ou divisions de recensement et localités constituées de 5,000 ou plus, 1951 - suite

Working proprietors — Propriétaires actifs		Employees — Employés		Payroll — Feuille de paye	Stocks on hand Dec. 31 — Stocks en magasin 31 déc.		No
Male — Hommes	Female — Femmes	Minimum	Maximum		Owned — En propre	Held on consignment — En consignation	
				\$'000	\$'000	\$'000	
29	—	306	385	830.8	1,890.0	121.2	1
7	—	135	164	355.1	879.8	49.2	2
10	—	150	190	437.1	911.2	60.0	3
12	—	21	31	38.6	99.0	12.0	4
9	1	21	40	54.4	185.5	3.0	5
41	1	191	258	467.0	545.5	47.8	6
7	—	34	54	86.5	129.9	17.7	7
15	—	84	113	199.3	196.0	3.7	8
6	1	9	12	20.9	4.3	24.0	9
13	—	64	79	160.3	215.3	2.4	10
13	2	33	40	72.5	140.2	19.0	11
6	—	10	15	22.1	9.4	1.0	12
7	—	16	25	35.7	77.7	—	13
14	—	18	23	25.1	17.8	—	14
3,758	59	58,751	73,706	188,430.2	339,327.1	11,030.3	15
32	—	506	707	1,618.0	2,322.9	227.9	16
21	—	483	629	1,526.5	2,233.0	199.7	17
11	—	23	78	91.5	84.9	28.2	18
70	3	490	586	1,309.6	2,090.0	33.9	19
47	3	462	544	1,238.1	1,962.9	33.5	20
--	--	--	--	--	--	--	21
--	--	--	--	--	--	--	22
28	1	76	120	197.1	179.6	87.1	23
136	2	3,210	3,757	9,778.8	16,874.1	213.1	24
7	—	99	119	228.7	445.1	5.3	25
120	2	3,107	3,630	9,539.3	16,412.2	207.8	26
9	—	4	8	10.8	16.8	—	27
19	—	441	532	1,234.5	3,211.6	242.2	28
7	—	303	354	848.8	2,107.2	171.8	29
12	—	138	178	385.7	1,104.4	70.4	30
12	—	81	108	178.5	367.6	21.5	31
15	—	36	49	73.3	217.1	22.8	32
17	—	27	31	51.5	54.4	16.2	33
--	--	--	--	--	--	--	34
--	--	--	--	--	--	--	35
10	—	20	23	33.4	35.6	—	36
43	1	314	425	824.9	1,913.9	72.7	37
14	1	180	237	470.4	954.8	41.3	38
29	—	134	188	354.5	959.1	31.4	39
147	3	1,974	2,608	6,163.7	10,093.2	267.3	40
--	--	--	--	--	--	--	41
--	--	--	--	--	--	--	42
90	1	1,598	1,978	5,074.9	8,646.6	79.1	43
40	2	287	472	796.0	1,129.4	140.5	44
58	3	622	789	1,557.7	2,880.7	48.1	45
31	1	578	711	1,451.4	2,654.6	32.5	46
27	2	44	78	106.3	226.1	15.6	47
22	—	20	62	45.3	70.9	6.0	48
16	—	87	105	160.4	211.1	47.1	49
30	1	308	382	787.7	1,459.7	65.3	50
14	—	249	288	656.8	1,127.5	23.1	51
16	1	59	94	130.9	332.2	42.2	52
32	1	92	116	225.2	514.0	29.4	53
4	—	1	5	5.0	.9	19.1	54

TABLE 5. Wholesale trade, for counties or census divisions and incorporated places of 5,000 population or over, 1951 - Continued

No.	Locality — Localité	Population	Number of establishments — Nombre d'établissements	Sales - Ventes		
				Total	On own account — Propre compte	On commission — A commission
				\$'000	\$'000	\$'000
Ontario - Con. - suite						
1	Halton	44,003	23	5,393.5	2,096.2	3,297.3
2	Burlington	6,017	2	--	--	--
3	Oakville	6,910	10	3,241.9	519.6	2,722.3
4	Remainder of county - Autres	31,076	11	--	--	--
5	Hastings	74,298	90	47,127.2	25,457.5	21,669.7
6	Belleville	19,519	56	38,037.4	19,343.9	18,693.5
7	Trenton	10,085	11	4,542.4	4,343.2	199.2
8	Remainder of county - Autres	44,694	23	4,547.4	1,770.4	2,777.0
9	Huron	49,280	69	29,172.3	23,700.7	5,471.6
10	Kenora	39,212	53	9,999.8	7,959.3	2,040.5
11	Kenora	8,695	16	5,131.5	4,713.6	417.9
12	Remainder of county - Autres	30,517	37	4,868.3	3,245.7	1,622.6
13	Kent	79,128	137	64,935.5	62,003.4	2,932.1
14	Chatham	21,218	71	31,320.1	30,562.6	757.5
15	Wallaceburg	7,688	5	2,255.8	2,035.5	220.3
16	Remainder of county - Autres	50,222	61	31,359.6	29,405.3	1,954.3
17	Lambton	74,960	92	27,873.5	26,125.4	1,748.1
18	Sarnia	34,697	41	14,957.1	14,291.2	665.9
19	Remainder of county - Autres	40,263	51	12,916.4	11,834.2	1,082.2
20	Lanark	35,601	36	8,768.7	7,954.2	814.5
21	Perth	5,034	6	1,328.3	1,075.2	253.1
22	Smith's Falls	8,441	14	4,553.0	4,077.1	475.9
23	Remainder of county - Autres	22,126	16	2,887.4	2,801.9	85.5
24	Leeds	38,831	30	10,948.5	10,468.0	480.5
25	Brockville	12,301	19	10,157.4	10,076.7	80.7
26	Remainder of county - Autres	26,530	11	791.1	391.3	399.8
27	Lennox and Addington	19,544	20	2,559.1	2,228.5	330.6
28	Lincoln	89,366	86	36,280.7	32,188.9	4,091.8
29	St. Catharines	37,984	51	25,860.9	22,067.1	3,793.8
30	Remainder of county - Autres	51,382	35	10,419.8	10,121.8	298.0
31	Manitoulin	11,214	7	2,259.2	2,257.0	2.2
32	Middlesex	162,139	254	149,393.9	137,801.0	11,592.9
33	London	95,343	193	133,022.2	122,045.8	10,976.4
34	Remainder of county - Autres	66,796	61	16,371.7	15,755.2	616.5
35	Muskoka	24,713	25	3,972.8	3,349.3	623.5
36	Nipissing	50,517	64	25,408.2	22,951.4	2,456.8
37	North Bay	17,944	54	24,392.9	22,054.7	2,338.2
38	Remainder of county - Autres	32,573	10	1,015.3	896.7	118.6
39	Norfolk	42,708	38	8,803.6	8,109.5	694.1
40	Simcoe	7,269	20	6,795.7	6,334.9	460.8
41	Remainder of county - Autres	35,439	18	2,007.9	1,774.6	233.3
42	Northumberland	33,482	37	8,768.0	6,940.4	1,827.6
43	Cobourg	7,470	12	5,781.8	4,800.3	981.5
44	Remainder of county - Autres	26,012	25	2,986.2	2,140.1	846.1
45	Ontario	87,088	55	19,762.2	17,890.8	1,871.4
46	Oshawa	41,545	29	17,438.5	16,395.5	1,043.0
47	Whitby	7,267	4	673.5	499.7	173.8
48	Remainder of county - Autres	38,276	22	1,650.2	955.6	654.6
49	Oxford	58,818	66	14,531.5	13,375.4	1,156.1
50	Ingersoll	6,524	11	1,412.6	1,412.6	--
51	Tillsonburg	5,330	12	2,009.5	1,705.0	304.5
52	Woodstock	15,544	27	7,508.2	6,962.8	545.4
53	Remainder of county - Autres	31,420	16	3,601.2	3,295.0	306.2

TABLEAU 5. Commerce de gros, comtés ou divisions de recensement et localités constituées de 5,000 ou plus, 1951 — suite

Working proprietors Propriétaires actifs		Employees Employés		Payroll Feuille de paye \$'000	Stocks on hand Dec. 31 Stocks en magasin 31 déc.		No
Male Hommes	Female Femmes	Minimum	Maximum		Owned En propre \$'000	Held on consignment En consignation \$'000	
17	--	111	184	324.1	312.9	60.4	1
--	--	--	--	--	--	--	2
5	--	42	55	135.5	67.1	13.1	3
--	--	--	--	--	--	--	4
52	1	528	749	1,512.2	2,594.1	75.7	5
24	1	422	561	1,251.1	2,213.1	42.2	6
7	--	50	68	127.9	205.1	17.2	7
21	--	56	120	133.2	175.9	16.3	8
48	3	220	272	553.4	1,936.3	205.9	9
39	--	157	231	442.1	746.3	190.7	10
7	--	84	104	273.5	460.5	27.5	11
32	--	73	127	168.6	285.8	163.2	12
99	--	787	1,230	2,551.4	4,622.0	107.4	13
43	--	475	682	1,443.5	2,202.8	45.4	14
5	--	48	94	192.1	136.8	25.5	15
51	--	264	454	915.8	2,282.4	36.5	16
64	--	531	699	1,487.7	2,259.9	121.5	17
21	--	368	458	1,121.5	1,869.9	59.3	18
43	--	163	241	366.2	390.0	62.2	19
29	--	134	215	405.8	548.6	41.3	20
3	--	16	20	42.0	28.2	4.0	21
9	--	76	97	225.8	436.1	27.8	22
17	--	42	98	138.0	84.3	9.5	23
29	1	187	230	466.7	869.5	42.7	24
16	1	167	206	422.7	816.5	9.0	25
13	--	20	24	44.0	53.0	33.7	26
21	--	41	69	92.0	69.9	26.5	27
52	1	571	917	1,678.6	2,459.5	193.9	28
25	--	386	488	1,097.8	2,074.9	172.6	29
27	1	185	429	580.8	384.6	21.3	30
--	--	18	21	45.8	125.6	.3	31
110	1	2,557	3,017	7,561.4	12,456.1	463.3	32
58	1	2,312	2,682	6,999.9	11,422.7	440.2	33
52	--	245	335	561.5	1,033.4	23.1	34
21	--	54	67	113.2	263.3	40.8	35
26	--	409	524	1,193.1	2,165.3	654.9	36
19	--	394	493	1,140.6	1,937.2	641.8	37
7	--	15	31	52.5	228.1	13.1	38
27	--	104	176	288.5	423.9	63.2	39
12	--	85	149	248.8	327.5	35.8	40
15	--	19	27	39.7	96.4	27.4	41
33	1	104	154	274.3	660.4	159.9	42
6	--	53	73	163.3	484.1	107.0	43
27	1	51	81	111.0	176.3	52.9	44
44	--	279	332	782.8	1,573.7	87.4	45
14	--	245	285	709.4	1,097.3	19.3	46
3	--	10	15	27.6	385.7	20.1	47
27	--	24	32	45.8	90.7	48.0	48
45	1	285	448	714.0	1,361.9	92.0	49
9	--	37	60	104.5	141.2	--	50
9	--	23	39	69.5	196.5	30.3	51
13	1	169	240	413.1	740.4	43.2	52
14	--	56	109	126.9	283.8	18.5	53

TABLE 5. Wholesale trade, for counties or census divisions and incorporated places of 5,000 population or over, 1951 - Continued

No.	Locality — Localité	Population	Number of establishments — Nombre d'établissements	Sales - Ventes		
				Total	On own account — Propre compte	On commission — A commission
				\$'000	\$'000	\$'000
Ontario - Con. - suite						
1	Parry Sound.....	27,371	23	6,519.7	5,893.2	626.5
2	Parry Sound.....	5,183	10	4,581.9	4,272.4	309.5
3	Remainder of county - Autres.....	22,188	13	1,937.8	1,620.8	317.0
4	Peel.....	55,673	28	5,859.8	5,087.7	772.1
5	Brampton.....	8,389	10	2,869.7	2,570.6	299.1
6	Remainder of county - Autres.....	47,284	18	2,990.1	2,517.1	473.0
7	Perth.....	52,584	55	16,855.9	15,099.4	1,756.5
8	Stratford.....	18,785	21	7,212.9	6,886.5	326.4
9	Remainder of county - Autres.....	33,799	34	9,643.0	8,212.9	1,430.1
10	Peterborough.....	60,789	68	26,695.5	21,251.3	5,444.2
11	Peterborough.....	38,272	60	26,404.8	20,998.1	5,406.7
12	Remainder of county - Autres.....	22,517	8	290.7	253.2	37.5
13	Prescott.....	25,576	15	2,242.3	1,897.0	345.3
14	Hawkesbury.....	7,194	10	1,832.1	1,488.8	345.3
15	Remainder of county - Autres.....	18,382	5	410.2	410.2	—
16	Prince Edward.....	18,559	16	2,711.7	2,256.7	455.0
17	Rainy River.....	22,132	26	4,788.6	3,651.6	1,137.0
18	Fort Frances.....	8,038	11	3,248.3	3,073.4	174.9
19	Remainder of county - Autres.....	14,094	15	1,540.3	578.2	962.1
20	Renfrew.....	66,717	58	14,938.5	13,712.9	1,225.6
21	Pembroke.....	12,704	26	9,363.8	8,915.4	448.4
22	Renfrew.....	7,360	15	3,650.1	3,300.5	349.6
23	Remainder of county - Autres.....	46,653	17	1,924.6	1,497.0	427.6
24	Russell.....	17,666	23	3,421.0	2,964.3	456.7
25	Simcoe.....	106,482	105	27,357.0	25,937.6	1,419.4
26	Barrie.....	12,514	25	7,982.4	7,441.3	541.1
27	Collingwood.....	7,413	8	2,847.9	2,847.9	—
28	Midland.....	7,206	7	1,332.8	1,332.8	—
29	Orillia.....	12,110	23	8,368.2	8,111.6	256.6
30	Remainder of county - Autres.....	67,239	42	6,825.7	6,204.0	621.7
31	Stormont.....	48,458	50	12,157.8	11,432.6	725.2
32	Cornwall.....	16,899	23	5,813.6	5,666.2	147.4
33	Remainder of county - Autres.....	31,559	27	6,344.2	5,766.4	577.8
34	Sudbury.....	109,590	68	53,904.0	52,668.0	1,236.0
35	Sudbury.....	42,410	55	52,647.5	51,731.6	915.9
36	Remainder of county - Autres.....	67,180	13	1,256.5	936.4	320.1
37	Thunder Bay.....	105,367	164	89,430.5	80,429.3	9,001.2
38	Fort William.....	34,947	82	60,539.1	55,248.8	5,290.3
39	Port Arthur.....	31,161	54	26,206.9	23,975.4	2,231.5
40	Remainder of county - Autres.....	39,259	28	2,684.5	1,205.1	1,479.4
41	Timiskaming.....	50,016	71	30,379.9	28,604.2	1,775.7
42	Victoria.....	27,127	29	6,437.2	6,012.5	424.7
43	Lindsay.....	9,603	18	4,628.3	4,510.0	118.3
44	Remainder of county - Autres.....	17,524	11	1,808.9	1,502.5	306.4
45	Waterloo.....	126,123	134	49,158.7	46,566.1	2,592.6
46	Galt.....	19,207	15	3,700.5	3,504.4	196.1
47	Kitchener.....	44,867	86	35,796.7	34,091.8	1,704.9
48	Preston.....	7,619	4	199.2	199.2	—
49	Waterloo.....	11,991	7	3,777.4	3,592.7	184.7
50	Remainder of county - Autres.....	42,439	22	5,684.9	5,178.0	506.9
51	Welland.....	123,233	91	35,064.4	34,127.4	937.0
52	Fort Erie.....	7,572	3	444.7	440.5	4.2
53	Niagara Falls.....	22,874	29	12,822.5	12,822.5	—
54	Port Colborne.....	8,275	10	4,416.5	3,982.4	434.1
55	Thorold.....	6,397	4	1,582.5	1,582.5	—
56	Welland.....	15,382	15	4,023.9	3,565.9	458.0
57	Remainder of county - Autres.....	62,733	30	11,774.3	11,733.6	40.7

TABLEAU 5. Commerce de gros, comtés ou divisions de recensement et localités constituées de 5,000 ou plus, 1951 - suite

Working proprietors Propriétaires actifs		Employees Employés		Payroll Feuille de paye	Stocks on hand Dec. 31 Stocks en magasin 31 déc.		No
Male Hommes	Female Femmes	Minimum	Maximum		Owned En propre	Held on consignment En consignation	
				\$'000	\$'000	\$'000	
21	—	77	107	182.0	657.4	54.3	1
9	—	42	49	96.7	434.4	17.1	2
12	—	35	58	85.3	223.0	37.2	3
25	1	78	114	218.7	470.9	71.1	4
5	1	45	50	123.4	215.2	35.5	5
20	—	33	64	95.3	255.7	35.6	6
41	—	271	337	646.9	893.2	79.7	7
8	—	136	152	337.1	520.0	15.0	8
33	—	135	185	309.8	373.2	64.7	9
42	—	363	466	1,022.2	1,414.4	174.7	10
35	—	355	450	1,009.1	1,388.5	174.7	11
7	—	8	16	13.1	27.9	—	12
10	—	22	28	55.8	154.2	43.2	13
6	—	18	22	46.7	130.4	43.2	14
4	—	4	6	9.1	23.8	—	15
17	1	37	46	72.1	100.5	38.6	16
15	—	57	78	160.2	367.4	131.1	17
3	—	49	60	142.2	353.5	22.8	18
12	—	8	18	18.0	13.9	108.3	19
35	—	262	370	636.6	1,073.6	66.4	20
15	—	166	215	383.9	716.3	12.9	21
6	—	61	83	144.1	263.8	14.5	22
14	—	35	72	108.6	93.5	39.0	23
20	1	31	38	62.2	140.2	31.7	24
69	1	445	645	1,213.2	1,997.7	78.6	25
15	—	103	128	293.2	576.6	34.4	26
1	—	39	44	87.9	194.7	—	27
4	—	20	25	60.7	142.0	—	28
9	—	141	177	354.2	615.3	9.9	29
40	1	142	271	417.2	469.1	34.3	30
33	1	215	279	578.4	790.0	59.1	31
11	—	121	154	345.1	494.4	9.3	32
22	1	94	125	233.3	295.6	49.8	33
32	—	750	872	2,145.1	4,350.0	81.7	34
23	—	726	842	2,078.7	4,270.9	50.6	35
9	—	24	30	66.4	79.1	31.1	36
78	1	1,700	2,334	5,216.9	9,598.1	464.5	37
26	—	1,029	1,264	3,149.7	6,373.5	217.9	38
26	—	638	1,022	1,983.0	3,179.6	101.9	39
26	1	33	48	84.2	45.0	144.7	40
18	—	557	657	1,637.1	3,439.7	454.6	41
28	—	144	229	326.4	548.7	24.0	42
12	—	98	111	204.2	407.8	12.9	43
16	—	46	118	122.2	140.9	11.1	44
80	1	956	1,105	2,886.4	4,437.9	50.2	45
10	1	60	70	186.7	299.8	7.3	46
39	—	737	820	2,208.8	3,301.1	29.0	47
3	—	5	8	13.3	11.0	—	48
5	—	65	80	256.9	429.4	—	49
23	—	89	127	220.7	396.6	13.9	50
60	2	540	666	1,452.7	2,851.5	80.8	51
2	—	7	7	24.9	15.6	—	52
21	—	235	288	633.5	714.8	—	53
6	—	86	117	228.7	708.7	48.9	54
—	—	16	17	40.7	52.3	—	55
7	2	83	91	206.1	299.3	30.0	56
24	—	113	146	318.8	1,060.8	1.9	57

TABLE 5. Wholesale trade, for counties or census divisions and incorporated places of 5,000 population or over, 1951 - Continued

No.	Locality Localité	Population	Number of establishments Nombre d'établissements	Sales - Ventes		
				Total	On own account Propre compte	On commission A commission
				\$'000	\$'000	\$'000
Ontario - Con.-fin						
1	Wellington	66,930	71	16,499.0	13,454.9	3,044.1
2	Guelph.....	27,386	26	8,134.6	7,344.5	790.1
3	Remainder of county - Autres	39,544	45	8,364.4	6,110.4	2,254.0
4	Wentworth	266,083	359	269,603.9	266,699.2	2,904.7
5	Dundas	6,846	—	—	—	—
6	Hamilton.....	208,321	329	262,680.8	260,044.3	2,636.5
7	Remainder of county - Autres	50,916	30	6,923.1	6,654.9	268.2
8	York	1,176,622	2,665	2,691,220.1	2,273,673.9	417,546.2
9	Forest Hill	15,305	9	8,895.7	7,921.6	974.1
10	Leaside.....	16,233	36	43,663.5	41,585.7	2,077.8
11	Long Branch.....	8,727	6	1,308.4	1,308.4	—
12	Mimico.....	11,342	6	9,631.6	9,628.0	3.6
13	Newmarket	5,356	7	2,089.4	1,730.2	359.2
14	New Toronto.....	11,194	6	1,994.9	1,763.4	231.5
15	Swansea.....	8,072	6	9,856.9	9,825.6	31.3
16	Toronto.....	675,754	2,382	2,498,520.6	2,096,664.8	401,855.8
17	Weston.....	8,677	10	2,772.6	2,343.6	429.0
18	Remainder of county - Autres	415,962	197	112,486.5	100,902.6	11,583.9
19	Manitoba	776,541	2,370	2,026,479.0	742,059.8	1,284,419.2
20	Division No. 1	23,861	23	2,491.3	921.7	1,569.6
21	Division No. 2	38,971	138	18,052.6	2,853.1	15,199.5
22	Division No. 3	22,870	125	13,436.1	2,307.9	11,128.2
23	Division No. 4	15,036	105	12,819.3	3,173.8	9,645.5
24	Division No. 5	52,453	45	4,740.8	1,062.2	3,678.6
25	Transcona.....	6,752	1	--	--	--
26	Remainder of division - Autres	45,701	44	--	--	--
27	Division No. 6.....	330,130	1,224	1,846,169.8	672,635.3	1,173,534.5
28	Portage la Prairie	8,511	17	3,775.5	2,337.1	1,438.4
29	St. Boniface	26,342	51	97,394.9	45,814.9	51,580.0
30	Winnipeg	235,710	1,071	1,731,150.9	621,979.3	1,109,171.6
31	Remainder of division - Autres	59,567	85	13,848.5	2,504.0	11,344.5
32	Division No. 7	40,791	132	45,685.7	34,341.8	11,343.9
33	Brandon.....	20,598	51	33,876.3	32,875.6	1,000.7
34	Remainder of division - Autres	20,193	81	11,809.4	11,466.2	10,343.2
35	Division No. 8	19,565	74	9,280.6	1,680.2	7,600.4
36	Division No. 9	58,875	52	9,390.3	4,545.5	4,844.8
37	Selkirk.....	6,218	2	--	--	--
38	Remainder of division - Autres	52,657	50	--	--	--
39	Division No. 10.....	19,311	63	10,545.6	2,894.3	7,651.3
40	Division No. 11.....	25,101	131	14,738.8	1,493.9	13,244.9
41	Division No. 12.....	23,357	31	2,907.0	568.8	2,338.2
42	Division No. 13.....	24,537	56	11,283.4	5,266.2	6,017.2
43	Dauphin.....	6,007	19	6,591.3	4,702.8	1,888.5
44	Remainder of division - Autres	18,530	37	4,692.1	563.4	4,128.7
45	Division No. 14.....	23,499	88	9,626.3	1,161.8	8,464.5
46	Division No. 15.....	12,492	51	3,043.7	2,364.5	5,679.2
47	Division No. 16.....	45,692	32	7,267.7	4,788.8	2,478.9
48	Flin Flon	9,899	6	2,417.9	1,985.7	432.2
49	Remainder of division - Autres	35,793	26	4,849.8	2,803.1	2,046.7
50	Saskatchewan.....	831,728	4,526	798,844.1	379,446.4	419,397.7
51	Division No. 1	35,481	195	27,604.9	6,879.7	20,725.2
52	Division No. 2	34,714	266	34,729.5	5,486.5	29,243.0
53	Weyburn.....	7,148	20	6,325.7	4,222.9	2,102.8
54	Remainder of division - Autres	27,566	246	28,403.8	1,263.6	27,140.2
55	Division No. 3	29,477	272	33,412.6	2,188.9	31,223.7

TABLEAU 5. Commerce de gros, comtés ou divisions de recensement et localités constituées de 5,000 ou plus, 1951 - suite

Working proprietors Propriétaires actifs		Employees Employés		Payroll Feuille de paye \$'000	Stocks on hand Dec. 31 Stocks en magasin 31 déc.		No
Male Hommes	Female Femmes	Minimum	Maximum		Owned En propre \$'000	Held on consignment En consignation \$'000	
55	1	282	365	695.7	1,347.0	154.2	1
8	1	187	221	470.6	770.4	92.3	2
47	—	95	144	225.1	576.6	61.4	—
206	4	4,221	5,118	14,112.8	25,454.5	175.5	4
—	—	—	—	—	—	—	5
176	2	4,092	4,905	12,815.7	23,638.2	156.1	6
30	2	129	213	1,297.1	1,816.3	19.4	7
1,436	21	33,381	39,935	110,410.5	201,329.3	4,668.8	8
3	—	64	76	273.1	290.1	—	9
5	—	1,419	1,568	2,955.5	5,608.9	261.1	10
6	—	50	63	162.4	157.3	—	11
2	—	130	144	387.2	676.1	.7	12
9	—	27	37	67.9	99.5	34.7	13
4	—	53	65	159.6	457.8	15.0	14
2	—	187	257	631.1	1,018.8	—	15
1,262	19	29,154	34,744	98,956.2	182,499.3	4,161.8	16
6	—	39	88	133.4	91.0	.1	17
137	2	2,258	2,893	6,684.1	10,430.5	195.4	18
928	13	15,099	18,839	46,151.3	87,041.8	37,848.6	19
20	—	19	35	40.8	30.4	120.3	20
58	2	147	193	307.6	177.7	902.4	21
43	—	98	129	227.6	148.1	701.5	22
26	1	102	132	242.9	219.3	925.4	23
26	—	50	72	103.8	57.6	249.7	24
—	—	—	—	—	—	—	25
—	—	—	—	—	—	—	26
514	7	13,157	16,211	41,234.5	80,448.6	29,713.3	27
10	—	36	52	101.7	158.0	53.0	28
28	—	468	599	1,409.1	2,222.6	166.7	29
455	7	12,547	15,411	39,444.8	77,902.4	28,817.5	30
21	—	106	149	278.9	165.6	676.1	31
37	2	761	1,022	2,074.0	3,552.9	569.2	32
14	1	693	936	1,890.3	3,459.4	75.5	33
23	1	68	86	183.7	93.5	493.7	34
21	—	64	79	148.5	72.0	509.9	35
29	—	129	208	419.9	556.8	234.5	36
—	—	—	—	—	—	—	37
—	—	—	—	—	—	—	38
24	—	66	85	166.5	160.9	414.1	39
30	—	117	143	259.1	152.5	1,070.0	40
16	—	29	38	56.5	55.0	122.3	41
22	—	112	157	287.7	476.5	347.8	42
6	—	79	117	222.4	402.0	62.2	43
16	—	33	40	65.3	74.5	285.6	44
24	—	74	102	190.2	134.0	1,304.8	45
18	—	71	98	173.0	277.5	493.2	46
20	1	103	135	218.7	522.0	170.2	47
4	—	45	59	97.1	216.5	31.8	48
16	1	58	76	121.6	305.5	138.4	49
981	7	10,471	12,487	28,077.3	50,823.2	80,738.7	50
49	—	245	286	587.8	673.1	2,557.3	51
59	—	304	346	721.6	526.8	5,557.2	52
6	—	94	105	234.4	375.9	212.0	53
53	—	210	241	487.2	150.9	5,345.2	54
42	—	244	278	565.9	223.4	9,286.2	55

TABLE 5. Wholesale trade, for counties or census divisions and incorporated places of 5,000 population or over, 1951 -- Continued

No	Locality — Localité	Population	Number of establishments — Nombre d'établissements	Sales — Ventes		
				Total	On own account — Propre compte	On commission — A commission
			\$'000	\$'000	\$'000	
Saskatchewan — Con. — fin						
1	Division No. 4	16,691	169	9,027.8	1,378.0	7,649.8
2	Division No. 5	48,877	221	26,862.3	3,517.8	23,344.5
3	Division No. 6	113,614	529	198,720.2	150,075.7	48,644.5
4	Regina	71,319	212	155,361.3	136,284.0	19,077.3
5	Remainder of division — Autres	42,295	317	43,358.9	13,791.7	29,567.2
6	Division No. 7	50,421	291	42,195.2	16,182.8	26,012.4
7	Moose Jaw	24,355	49	19,293.6	14,984.1	4,309.5
8	Remainder of division — Autres	26,066	242	22,901.6	1,198.7	21,702.9
9	Division No. 8	35,211	347	38,007.0	11,869.8	26,137.2
10	Swift Current	7,458	29	13,727.9	9,990.6	3,737.3
11	Remainder of division — Autres	27,753	318	24,279.1	1,879.2	22,399.9
12	Division No. 9	54,939	248	47,168.7	24,729.7	22,439.0
13	Yorkton	7,074	38	26,127.1	21,751.4	4,375.7
14	Remainder of division — Autres	47,865	210	21,041.6	2,978.3	18,063.3
15	Division No. 10	37,633	161	16,214.7	1,899.6	14,315.1
16	Division No. 11	84,365	402	148,314.5	107,692.1	40,622.4
17	Saskatoon	53,268	163	129,652.2	106,535.6	23,116.6
18	Remainder of division — Autres	31,097	239	18,662.3	1,156.5	17,505.8
19	Division No. 12	27,896	253	25,108.3	3,722.4	21,385.9
20	Division No. 13	30,721	279	26,802.5	5,077.5	21,725.0
21	Division No. 14	61,615	228	27,779.3	3,716.9	24,062.4
22	Division No. 15	81,160	331	48,403.3	17,992.7	30,410.6
23	Prince Albert	17,149	40	18,581.4	14,484.7	4,096.7
24	Remainder of division — Autres	64,011	291	29,821.9	3,508.0	26,313.9
25	Division No. 16	45,211	204	35,757.5	14,811.1	20,946.4
26	North Battleford	7,473	30	18,497.8	12,847.0	5,650.8
27	Remainder of division — Autres	37,738	174	17,259.7	1,964.1	15,295.6
28	Division No. 17	29,048	129	--	--	--
29	Division No.,18	14,654	1	--	--	--
30	Alberta	939,501	3,695	1,099,372.9	742,905.6	356,467.3
31	Division No. 1	35,879	151	23,769.9	5,864.3	17,905.6
32	Medicine Hat	16,364	24	6,470.8	5,446.3	1,024.5
33	Remainder of division — Autres	19,515	127	17,299.1	418.0	16,881.1
34	Division No. 2	71,480	244	84,730.1	53,625.9	31,104.2
35	Lethbridge	22,947	75	36,369.8	32,783.8	3,586.0
36	Remainder of division — Autres	48,533	169	48,360.3	20,842.1	27,518.2
37	Division No. 3	17,132	91	8,961.7	2,497.0	6,464.7
38	Division No. 4	28,984	198	21,006.2	2,031.9	18,974.3
39	Division No. 5	16,129	128	8,980.9	426.2	8,554.7
40	Division No. 6	195,352	772	386,998.4	282,351.6	104,646.8
41	Calgary	129,060	463	356,055.7	278,102.2	77,953.5
42	Remainder of division — Autres	66,292	309	30,942.7	4,249.4	26,693.3
43	Division No. 7	32,334	245	21,120.0	1,485.6	19,634.4
44	Division No. 8	73,997	330	39,990.4	14,314.2	25,676.2
45	Red Deer	7,575	27	6,639.5	5,721.0	918.5
46	Remainder of division — Autres	66,422	303	33,350.9	8,593.2	24,757.7

TABLEAU 5. Commerce de gros, comtés ou divisions de recensement et localités constituées de 5,000 ou plus, 1951 - suite

Working proprietors Propriétaires actifs		Employees Employés		Payroll Feuille de paye \$'000	Stocks on hand Dec. 31 Stocks en magasin 31 déc.		No
Male Hommes	Female Femmes	Minimum	Maximum		Owned En propre \$'000	Held on consignment En consignation \$'000	
33	--	139	155	302.9	116.0	2,077.0	1
57	--	233	307	589.0	371.3	3,528.8	2
114	3	3,453	4,038	9,982.9	20,577.0	6,527.1	3
47	2	3,057	3,555	8,990.6	19,662.2	559.0	4
67	1	396	483	992.3	914.8	5,968.1	5
61	--	541	654	1,352.9	1,520.8	3,753.5	6
18	--	333	422	908.3	1,427.4	37.5	7
43	--	208	232	444.6	93.4	3,716.0	8
73	--	438	546	1,061.7	1,338.1	5,285.4	9
8	--	170	228	472.7	1,162.6	136.5	10
65	--	268	318	589.0	175.5	5,148.9	11
56	--	527	626	1,334.2	3,240.8	3,651.6	12
13	--	320	385	856.1	2,931.9	224.7	13
43	--	207	241	478.1	308.9	3,426.9	14
31	--	150	168	360.9	226.4	4,249.5	15
88	1	2,352	2,807	6,655.6	16,382.9	4,409.5	16
43	1	2,137	2,559	6,182.9	16,293.4	343.5	17
45	--	215	248	472.7	89.5	4,066.0	18
45	1	271	316	663.7	400.7	5,262.5	19
46	--	284	341	692.8	477.2	6,080.7	20
58	1	270	361	645.8	513.4	5,910.7	21
83	1	544	677	1,373.8	2,126.5	6,610.9	22
16	1	265	342	683.3	1,643.7	53.5	23
67	--	279	335	690.5	482.8	6,557.4	24
50	--	348	426	891.1	1,878.1	3,381.6	25
7	--	184	217	480.7	1,555.3	106.3	26
43	--	164	209	410.4	322.8	3,275.3	27
--	--	--	--	--	--	--	28
--	--	--	--	--	--	--	29
1,143	9	14,907	18,289	44,655.4	92,652.7	37,484.5	30
56	--	218	296	555.5	676.0	1,796.1	31
15	--	102	125	269.7	602.3	104.7	32
41	--	116	171	285.8	73.7	1,691.4	33
79	1	879	1,119	2,363.6	7,360.6	1,998.1	34
22	--	692	863	1,872.7	5,868.5	180.8	35
57	1	187	256	490.9	1,492.1	1,817.3	36
37	--	70	121	166.1	125.2	550.9	37
43	1	179	236	452.8	250.3	4,214.0	38
49	--	92	122	216.9	58.2	1,581.1	39
221	--	5,652	6,883	17,333.6	32,631.5	6,160.1	40
141	--	5,349	6,493	16,557.9	32,330.5	903.1	41
80	--	303	390	775.7	301.0	5,257.0	42
68	--	206	263	489.6	155.2	4,671.5	43
109	--	434	600	1,163.8	1,614.4	4,092.1	44
11	--	113	150	313.7	809.0	88.1	45
98	--	321	450	850.1	805.4	4,004.0	46

TABLE 5. Wholesale trade, for counties or census divisions and incorporated places of 5,000 population or over, 1951 - Concluded

No.	Locality Localité	Population	Number of establishments Nombre d'établissements	Sales - Ventes		
				Total	On own account Propre compte	On commission A commission
				\$'000	\$'000	\$'000
Alberta - Con. - fin						
1	Division No. 9	31,627	88	8,909.6	3,743.4	5,166.2
2	Division No. 10	50,016	302	20,777.9	5,735.1	15,042.8
3	Division No. 11	226,199	637	420,292.6	347,127.0	73,165.6
4	Jasper Place	9,139	—	—	—	—
5	Edmonton	159,631	473	407,651.2	343,995.2	63,656.0
6	Remainder of division - Autres	57,429	164	12,641.4	3,131.8	9,509.6
7	Division No. 12	17,740	33	2,666.5	765.0	1,901.5
8	Division No. 13	30,152	87	10,905.9	6,245.7	4,660.2
9	Division No. 14	46,791	163	11,206.3	3,093.8	8,112.5
10	Division No. 15	21,663	54	9,744.9	5,608.9	4,136.0
11	Division No. 16	32,439	166	18,718.2	7,887.8	10,830.4
12	Division No. 17	11,587	6	593.4	102.2	491.2
13	British Columbia	1,165,210	2,137	1,334,307.9	984,945.5	349,362.4
14	Division No. 1	27,628	34	10,168.6	7,450.5	2,718.1
15	Kimberley	5,933	1	—	—	—
16	Remainder of division - Autres	21,695	33	—	—	—
17	Division No. 2	60,060	73	22,583.3	18,948.1	3,635.2
18	Nelson	6,772	25	13,114.9	11,856.9	1,258.0
19	Trail	11,430	15	5,870.0	4,606.4	1,063.6
20	Remainder of division - Autres	41,858	33	3,798.4	2,484.8	1,313.6
21	Division No. 3	77,686	119	36,733.8	30,290.6	6,443.2
22	Kelowna	8,517	29	6,712.1	5,650.5	1,061.6
23	Penticton	10,548	25	8,466.1	7,154.5	1,311.6
24	Vernon	7,822	24	16,837.2	14,857.7	1,979.5
25	Remainder of division - Autres	50,799	41	4,718.4	2,627.9	2,090.5
26	Division No. 4	649,238	1,409	1,130,534.0	823,610.5	306,923.5
27	Chilliwack	5,663	10	11,947.9	11,337.0	610.9
28	New Westminster	28,639	45	11,792.8	11,192.8	600.0
29	North Vancouver	15,687	6	1,990.5	1,990.5	—
30	Vancouver	344,833	1,227	1,065,945.8	768,054.8	297,891.0
31	Remainder of division - Autres	254,416	121	38,857.0	31,035.4	7,821.6
32	Division No. 5	215,003	284	78,993.2	69,178.7	9,814.5
33	Nanaimo	7,196	27	8,271.3	8,170.3	101.0
34	Port Alberni	7,845	14	4,203.0	3,360.4	842.6
35	Victoria	51,331	139	55,708.8	52,591.4	3,117.4
36	Remainder of division - Autres	148,631	104	10,810.1	5,056.6	5,753.5
37	Division No. 6	41,823	49	15,067.2	8,326.5	6,740.7
38	Kamloops	8,099	22	12,326.4	7,504.5	4,821.9
39	Remainder of division - Autres	33,724	27	2,740.8	822.0	1,918.8
40	Division No. 7	18,247	27	1,663.9	648.4	1,015.5
41	Division No. 8	40,276	72	19,441.7	11,091.7	8,350.0
42	Division No. 9	20,854	38	12,814.2	11,817.3	996.9
43	Prince Rupert	8,546	24	12,141.9	11,817.3	324.6
44	Remainder of division - Autres	12,308	14	672.3	—	672.3
45	Division No. 10	14,395	32	6,308.0	3,583.2	2,724.8
46	Yukon and Northwest Territories	25,100	16	2,997.9	2,226.0	771.9

TABLEAU 5. Commerce de gros, comtés ou divisions de recensement et localités constituées de 5,000 ou plus, 1951 - fin

Working proprietors — Propriétaires actifs		Employees — Employés		Payroll — Feuille de paye	Stocks on hand Dec. 31 — Stocks en magasin 31 déc.		No
Male — Hommes	Female — Femmes	Minimum	Maximum		Owned — En propre	Held on consignment — En consignation	
				\$'000	\$'000	\$'000	
48	—	109	189	294.6	149.9	667.7	1
85	3	277	367	703.0	605.7	3,421.4	2
172	2	6,110	8,084	19,138.9	46,882.9	3,685.8	3
—	—	—	—	—	—	—	4
118	2	5,942	7,857	18,737.3	46,598.9	2,135.0	5
54	—	168	227	401.6	284.0	1,550.8	6
22	—	59	154	214.7	48.9	229.3	7
26	—	86	111	187.3	175.0	412.7	8
50	1	143	208	371.8	236.2	1,731.5	9
21	—	134	168	337.3	704.8	514.1	10
53	1	253	344	644.6	969.3	1,716.4	111
4	—	6	24	21.3	8.6	41.7	12
1,010	21	18,031	23,907	57,381.2	124,285.0	5,843.2	13
24	—	188	247	536.8	1,017.4	190.1	14
--	--	--	--	--	--	--	15
--	--	--	--	--	--	--	16
44	—	364	660	1,124.8	2,336.1	290.4	17
11	—	206	261	632.5	1,556.2	136.0	18
10	—	81	97	233.7	613.7	68.0	19
23	—	77	302	256.6	166.2	86.4	20
64	—	587	2,490	2,379.4	3,081.2	487.7	21
13	—	170	819	651.3	659.7	60.3	22
10	—	150	499	601.3	1,063.5	72.5	23
9	—	150	364	577.8	752.6	161.5	24
32	—	117	808	549.0	605.4	193.4	25
580	14	14,661	17,630	46,267.8	106,220.4	3,446.8	26
7	—	273	363	993.6	4,306.9	32.9	27
14	—	393	469	985.3	1,601.0	27.4	28
3	—	76	96	234.2	341.4	—	29
474	13	13,294	15,825	42,238.2	96,971.0	3,084.7	30
82	1	625	877	1,816.5	3,000.1	301.8	31
149	5	1,615	1,982	5,053.3	7,830.9	475.4	32
10	—	181	225	526.8	747.1	8.6	33
8	1	90	120	262.6	124.2	46.8	34
50	3	1,180	1,356	3,728.5	6,537.9	68.9	35
81	1	164	281	535.4	421.7	351.1	36
36	—	159	224	469.9	555.5	250.6	37
10	—	119	149	339.5	524.3	137.3	38
26	—	40	75	130.4	31.2	113.3	39
23	2	30	41	107.8	41.7	69.2	40
49	—	209	304	706.4	1,571.5	253.0	41
27	—	138	224	521.9	1,256.2	121.5	42
13	—	133	212	504.6	1,256.2	48.6	43
14	—	5	12	17.3	—	72.9	44
14	—	80	105	213.1	384.1	258.5	45
16	—	38	81	128.1	173.0	590.8	46

TABLE 6. Wholesale trade, by type of operation by size of business for Canada and economic areas, 1951

No.	Type of operation	All establishments — Tous établissements		-\$10,000		\$10,000-\$24,999		\$25,000-\$49,999		\$50,000-\$99,999		\$100,000-\$199,999	
		Number	Sales	Number	Sales	Number	Sales	Number	Sales	Number	Sales	Number	Sales
		— Nombre	— Ventes	— Nombre	— Ventes	— Nombre	— Ventes	— Nombre	— Ventes	— Nombre	— Ventes	— Nombre	— Ventes
CANADA													
1	All establishments	26,167	14,401,036.7	—	—	—	—	—	—	—	—	—	—
2	Total reporting ¹	20,868	13,756,892.9	1,030	5,183.7	1,811	31,159.1	2,696	98,053.2	3,161	228,957.4	3,618	515,917.5
3	Wholesalers proper, total	10,486 ²	5,492,740.8	510	2,589.4	824	14,233.9	1,264	45,953.0	1,522	111,106.5	1,891	271,297.4
4	Drop shippers and desk jobbers	126	82,641.9	11	55.8	9	156.3	11	432.1	15	1,144.0	25	3,638.4
5	Export merchants	100	175,800.1	1	—	10	191.5	5	—	11	819.1	16	2,209.6
6	Import merchants	1,637	991,044.0	48	271.7	106	1,858.3	198	7,175.6	231	16,796.7	295	41,485.8
7	Mail order wholesalers	98	34,565.8	8	—	12	213.3	9	324.8	16	1,140.4	22	3,166.9
8	Voluntary group wholesalers	139	375,047.0	2	—	—	—	1	—	5	397.4	7	997.5
9	Wagon distributors	106	14,090.2	16	77.6	14	201.8	13	450.1	28	1,964.9	15	2,168.1
10	Wholesale merchants	8,280	3,819,551.8	424	2,124.3	673	11,612.7	1,027	37,352.6	1,216	88,844.0	1,511	217,631.1
11	Petroleum bulk tank stations, total	3,880 ²	1,020,248.6	256	1,228.3	516	8,953.8	796	28,786.0	807	57,572.6	635	90,175.4
12	Commission stations	2,583	238,626.8	176	937.5	415	7,247.3	649	23,426.1	626	44,691.6	419	59,265.6
13	Independent stations	534	60,622.0	48	286.5	96	1,606.6	135	4,918.6	120	8,370.5	71	9,548.4
14	Salary stations	763	720,999.8	32	4.3	5	99.9	12	441.3	61	4,510.5	145	21,361.4
15	Assemblers of primary products, total	7,177 ²	1,517,617.0	—	—	—	—	—	—	—	—	—	—
16	Total reporting ¹	1,894	876,471.1	181	912.7	273	4,463.3	283	10,339.5	284	19,865.3	297	41,749.0
17	Buyers of primary products	1,528	565,852.8	148	680.3	217	3,527.6	238	8,791.0	234	16,221.2	248	34,702.8
18	Co-operative selling organizations	356	299,483.8	33	232.4	55	—	43	—	48	—	48	—
19	Other	10	11,134.5	—	—	1	—	2	—	2	—	1	—
20	Manufacturers' sales branches and offices, total	2,702 ²	3,794,925.3	22	124.2	100	1,856.7	198	7,265.0	327	24,096.6	406	57,893.1
21	District or general sales offices	26	473,799.6	—	—	1	—	2	—	2	—	3	437.0
22	Manufacturers' sales branches (without stocks)	683	1,121,645.5	8	47.4	31	—	72	—	64	—	95	13,433.6
23	Manufacturers' sales branches (with stocks)	1,993	2,199,480.2	14	76.8	68	1,305.2	121	4,467.3	261	19,116.1	308	44,022.5
24	Agents and brokers total	1,741	2,493,563.0	57	311.6	94	1,591.0	151	5,442.4	200	14,747.1	354	49,691.3
25	Auction companies	14	26,886.5	—	—	—	—	1	—	—	—	—	—
26	Brokers	94	581,373.1	—	—	—	—	2	—	10	801.1	12	1,902.3
27	Commission merchants	197	367,565.9	4	16.3	13	211.8	14	499.0	20	1,418.1	43	5,920.0
28	Export agents and brokers	44	559,690.5	3	—	2	—	—	—	2	—	6	759.9
29	Import agents and brokers	278	156,231.2	9	62.5	3	61.1	27	939.7	30	2,229.5	67	9,476.2
30	Manufacturers' agents	1,051	477,588.9	37	198.7	71	1,220.0	105	3,847.5	132	9,660.0	217	30,301.7
31	Purchasing agents and resident buyers	36	145,435.1	4	34.1	5	—	2	—	4	330.6	3	403.4
32	Selling agents	27	178,791.8	—	—	—	—	—	—	2	—	6	927.8
33	Other types of operation, total	165	78,944.1	4	17.5	4	60.4	7	267.3	21	1,569.3	35	5,111.3
ATLANTIC PROVINCES													
34	All establishments	1,746	722,010.5	78	404.3	127	2,180.6	238	8,804.5	259	19,066.1	331	47,206.0
35	Wholesalers proper, total	850	336,037.8	33	152.2	64	1,128.7	109	3,956.6	98	7,377.5	163	23,697.8
36	Drop shippers and desk jobbers	14	7,716.7	—	—	4	73.1	4	—	2	—	1	—
37	Export merchants	16	13,699.3	—	—	—	—	—	—	—	—	3	376.4
38	Import merchants	49	12,364.9	1	—	3	—	11	414.6	5	356.6	12	1,829.9
39	Mail order wholesalers	8	3,868.8	—	—	1	—	1	—	1	—	—	—
40	Voluntary group wholesalers	30	30,336.3	—	—	—	—	1	—	2	—	3	486.8
41	Wagon distributors	21	1,739.0	3	—	4	66.5	6	211.1	4	265.1	2	—
42	Wholesale merchants	712	266,312.8	28	136.3	52	929.5	86	3,123.9	84	6,420.3	142	20,520.4
43	Petroleum bulk tank stations, total	290	91,949.6	12	48.1	10	168.5	41	1,545.6	74	5,318.7	67	9,273.2
44	Commission stations	149	14,976.9	10	—	7	105.3	33	1,247.1	52	3,757.9	31	4,184.1
45	Independent stations	10	3,437.1	—	—	1	—	4	125.5	1	—	—	—
46	Salary stations	131	73,535.6	2	—	2	—	4	173.0	21	—	36	5,089.1

1. Data on "Grain elevators", a component of the "Assemblers of primary products" group, were not collected in a form permitting of the extensions of totals required for this table.

2. Figures for Yukon and Northwest Territories included only in "All establishments" line.

TABLEAU 6. Commerce de gros par genre d'exploitation et selon l'importance du commerce, Canada et régions économiques, 1951

200,000-\$299,999		\$300,000-\$399,999		\$400,000-\$499,999		\$500,000-\$999,999		\$1,000,000 +		Genre d'exploitation	No	
Nombre	Ventes	Nombre	Ventes	Nombre	Ventes	Nombre	Ventes	Nombre	Ventes			
CANADA												
Tous établissements											1	
1,915	467,359.1	1,231	425,503.8	810	363,030.7	2,036	1,435,302.7	2,560	10,186,425.7	<i>Total des rapports</i> ¹	2	
999	244,075.5	661	229,209.3	432	193,417.9	1,109	780,889.4	1,274	3,599,968.5	Grossistes réguliers, total	3	
9	2,205.1	6	2,118.9	8	3,589.7	14	10,566.7	18	58,734.9	Expéditeurs à vue et courtiers en marchandises	4	
7	1,875.4	10	3,396.5	8	3,581.6	8	6,178.6	24	157,360.2	Marchands exportateurs	5	
182	44,015.6	90	31,318.2	77	33,985.3	169	119,873.2	241	694,263.6	Marchands importateurs	6	
9	2,202.0	6	2,070.8	4	1,703.8	6	4,030.7	6	--	Grossistes par correspondance	7	
6	1,469.4	2	--	3	1,388.3	19	15,663.3	94	354,419.8	Grossistes vendant à des magasins en série libres.	8	
7	1,512.3	4	--	4	1,735.6	3	2,237.7	2	--	Distributeurs ambulants	9	
779	190,795.7	543	188,284.8	328	147,433.6	890	622,339.2	889	2,313,133.8	Marchands de gros	10	
310	76,207.4	160	55,488.8	109	49,064.6	152	108,023.3	139	544,748.4	Dépôts d'essence, total	11	
174	42,621.8	64	21,891.5	25	11,263.4	31	20,718.9	4	6,563.1	Dépôts à commission	12	
21	5,026.9	18	6,282.8	7	3,075.8	11	8,114.2	7	13,391.7	Dépôts indépendants	13	
115	28,558.7	78	27,314.5	77	34,725.4	110	79,190.2	128	524,793.6	Dépôts à salaire	14	
Rassembleurs de produits primaires, total											15	
132	32,426.9	84	29,234.7	58	25,870.1	146	101,963.1	156	609,646.5	<i>Total des rapports</i> ¹	16	
101	24,671.4	68	23,687.9	44	19,671.4	126	87,305.6	104	346,593.6	Acheteurs de produits primaires	17	
29	--	16	5,546.8	14	6,198.7	19	--	51	--	Organismes de vente coopératifs	18	
2	--	--	--	--	--	1	--	1	--	Autres	19	
262	64,031.0	179	62,022.4	126	56,409.4	376	270,262.5	709	3,250,964.4	Succursales et bureaux de vente des manufacturiers, total	20	
71	17,575.8	44	--	32	14,231.5	90	66,309.9	176	986,385.0	Bureaux de vente régionaux ou généraux	21	
191	46,455.2	134	46,077.1	94	42,177.9	283	201,631.9	519	1,794,150.2	Succursales de vente des manufacturiers (sans stocks).	22	
178	42,175.6	134	45,081.3	80	36,081.0	221	151,341.6	272	2,147,100.1	Succursales de vente des manufacturiers (avec stocks).	23	
1	--	1	--	--	--	4	2,340.6	7	23,931.8	Agents et courtiers, total	24	
2	--	5	1,631.2	1	--	9	6,641.0	53	569,399.2	Compagnies de vente à l'enchère	25	
16	4,034.9	12	4,117.1	6	2,762.3	24	16,497.1	45	332,089.3	Courtiers	26	
27	6,475.3	27	8,893.4	15	6,676.8	42	28,716.8	31	92,709.9	Marchands à commission	27	
130	30,424.4	83	28,044.3	53	23,945.5	130	89,386.3	93	260,560.5	Agents et courtiers exportateurs	28	
2	--	3	1,068.1	1	--	4	2,925.2	10	140,103.4	Agents et courtiers importateurs	29	
34	8,442.7	13	4,467.3	5	2,187.7	32	22,822.8	10	33,997.8	Agents de manufacturiers	30	
180	44,177.9	96	33,848.1	72	32,046.7	199	140,355.1	166	393,921.2	Agents acheteurs et acheteurs résidents	31	
94	22,979.9	54	18,963.9	42	18,668.2	108	75,546.7	85	163,566.3	Agents vendeurs	32	
3	780.3	1	--	2	--	1	--	2	--	Autres genres d'exploitation, total		33
5	1,182.5	3	1,010.4	2	--	4	3,165.8	3	3,511.1	PROVINCES DE L'ATLANTIQUE		
3	751.4	1	--	1	--	5	3,839.7	15	24,572.0	Tous établissements		34
83	20,265.7	48	16,877.3	37	16,417.4	95	65,726.4	57	115,895.6	Grossistes réguliers, total	35	
34	8,408.6	12	4,375.3	11	4,820.1	16	11,780.5	13	46,211.0	Expéditeurs à vue et courtiers en marchandises	36	
10	--	1	--	2	--	3	--	--	--	Marchands exportateurs	37	
2	--	--	--	--	--	1	--	1	--	Marchands importateurs	38	
22	5,530.6	11	--	9	--	12	8,815.8	12	--	Grossistes par correspondance	39	
Dépôts d'essence, total											43	
Dépôts à commission											44	
Dépôts indépendants											45	
Dépôts à salaire											46	

1. Les données sur les "Élévateurs à grain", élément du groupe des "Rassembleurs de produits primaires", n'ont pas été recueillies sous une forme permettant l'extension des totaux requise pour ce tableau.

2. Les chiffres du Yukon et des Territoires du Nord-Ouest ne figurent que sur la ligne "Tous établissements"

TABLEAU 6. Commerce de gros par genre d'exploitation et selon l'importance du commerce, Canada et régions économiques, 1951 - suite

\$200,000-\$299,999		\$300,000-\$399,999		\$400,000-\$499,999		\$500,000-\$999,999		\$1,000,000 +		Genre d'exploitation	No
Number Nombre	Sales Ventes	Number Nombre	Sales Ventes	Number Nombre	Sales Ventes	Number Nombre	Sales Ventes	Number Nombre	Sales Ventes		
PROVINCES DE L'ATLANTIQUE - fin											
15	3,765.3	9	3,200.3	7	3,049.7	20	13,791.9	10	22,192.9	Rassembleurs de produits primaires, total	1
13	--	8	--	5	--	20	13,791.9	6	9,307.0	Acheteurs de produits primaires	2
2	--	1	--	2	--	--	--	4	12,885.9	Organismes de vente coopératifs	3
--	--	--	--	--	--	--	--	--	--	Emballeurs et expéditeurs	4
24	5,773.0	14	4,982.1	9	4,104.3	42	30,854.1	49	146,343.6	Succursales et bureaux de vente des manufacturiers, total.	5
--	--	--	--	--	--	--	--	1	--	Bureaux de vente régionaux ou généraux	6
5	1,294.4	2	--	--	--	9	6,619.5	5	--	Succursales de vente des manufacturiers (sans stocks).	7
19	4,478.6	12	--	9	4,104.3	33	24,234.6	43	124,445.3	Succursales de vente des manufacturiers (avec stocks).	8
13	3,251.1	7	2,326.5	3	1,404.4	13	8,381.9	9	15,607.4	Agents et courtiers, total	9
1	--	--	--	--	--	--	--	--	--	Compagnies de vente à l'enchère	10
1	--	2	--	--	--	2	--	1	--	Courtiers	11
1	--	2	--	1	--	2	--	3	--	Marchands à commission	12
--	--	--	--	1	--	--	--	--	--	Agents et courtiers exportateurs	13
2	--	1	--	--	--	1	--	--	--	Agents et courtiers importateurs	14
7	1,694.9	1	--	1	--	7	4,394.4	5	9,892.3	Agents de manufacturiers	15
1	--	1	--	--	--	1	--	--	--	Agents vendeurs	16
QUÉBEC											
522	127,647.4	321	111,791.6	234	105,012.6	570	396,346.8	666	3,084,784.7	Tous établissements	17
321	78,430.4	183	63,801.0	138	62,010.2	344	237,298.1	349	1,170,563.3	Grossistes réguliers, total	18
2	--	1	--	2	--	1	--	3	--	Expéditeurs à vue et courtiers en marchandises	19
1	--	2	--	2	--	2	--	10	120,220.2	Marchands exportateurs	20
61	15,002.3	24	8,510.1	24	10,521.3	49	33,426.2	64	201,359.9	Marchands importateurs	21
2	--	1	--	--	--	1	--	1	--	Grossistes par correspondance	22
1	--	--	--	--	--	1	--	7	97,160.6	Grossistes vendant à des magasins en série libres.	23
3	652.3	--	--	--	--	--	--	1	--	Distributeurs ambulants	24
251	61,312.2	155	53,870.3	110	49,629.8	290	199,675.7	263	719,901.5	Marchands de gros	25
55	13,424.5	43	14,871.5	26	11,639.1	35	24,042.6	32	140,061.2	Dépôts d'essence, total	26
41	10,156.4	26	8,952.5	12	5,406.2	15	9,468.1	3	4,740.7	Dépôts à commission	27
3	710.7	4	1,361.9	1	--	4	3,087.7	4	8,253.2	Dépôts indépendants	28
11	2,557.4	13	4,557.1	13	--	16	11,486.8	25	127,067.3	Dépôts à salaire	29
31	7,531.5	18	6,252.5	8	3,560.8	24	16,401.0	35	111,297.9	Rassembleurs de produits primaires, total	30
25	5,997.8	11	3,810.2	6	--	23	--	24	50,973.3	Acheteurs de produits primaires	31
6	1,533.7	7	2,442.3	2	--	1	--	10	--	Organismes de vente coopératifs	32
--	--	--	--	--	--	--	--	1	--	Élevateurs à grain	33
54	13,370.4	34	12,017.1	32	14,226.8	91	66,024.9	193	1,199,568.2	Succursales et bureaux de vente des manufacturiers, total.	34
--	--	1	--	--	--	1	--	6	292,543.2	Bureaux de vente régionaux ou généraux	35
20	4,874.5	10	--	9	4,028.6	27	--	63	447,035.5	Succursales de vente des manufacturiers (sans stocks).	36
34	8,495.9	23	8,082.0	23	10,198.2	63	45,459.7	124	459,989.5	Succursales de vente des manufacturiers (avec stocks).	37
44	10,679.3	37	12,794.4	27	12,308.5	61	42,491.2	57	463,294.1	Agents et courtiers, total	38
--	--	--	--	--	--	--	--	1	--	Compagnies de vente à l'enchère	39
9	2,264.4	3	--	3	1,405.3	6	4,480.2	8	6,293.0	Courtiers	40
8	1,952.9	11	3,680.3	5	2,249.7	14	9,732.4	3	58,485.6	Marchands à commission	41
27	6,462.0	21	7,323.7	16	7,344.1	38	26,144.6	20	72,875.7	Agents et courtiers exportateurs	42
--	--	1	--	1	--	2	--	4	49,688.1	Agents et courtiers importateurs	43
--	--	--	--	1	--	--	--	4	78,437.8	Agents de manufacturiers	44
--	--	--	--	1	--	--	--	4	39,566.6	Agents acheteurs et acheteurs résidents	45
--	--	--	--	1	--	--	--	4	--	Agents vendeurs	46
17	4,211.3	6	2,055.1	3	1,267.2	15	10,089.0	--	--	Autres genres d'exploitation, total	47

TABLEAU 7. Commerce de gros, répartition proportionnelle par genre d'exploitation et selon l'importance du commerce, Canada et régions économiques, 1951

\$200,000- \$299,999		\$300,000- \$399,999		\$400,000- \$499,999		\$500,000- \$999,999		\$1,000,000 +		Genre d'exploitation	No
Number Nombre	Sales Ventes	Number Nombre	Sales Ventes	Number Nombre	Sales Ventes	Number Nombre	Sales Ventes	Number Nombre	Sales Ventes		
CANADA											
9.2	3.4	5.9	3.1	3.9	2.6	9.8	10.4	12.3	74.1	Tous établissements ¹	1
9.5	4.4	6.3	4.2	4.1	3.5	10.6	14.2	12.2	65.6	Grossistes réguliers, total.....	2
7.1	2.7	4.8	2.5	6.4	4.3	11.1	12.8	14.3	71.1	Expéditeurs à vue et courtiers en marchandises.....	3
7.0	1.1	10.0	1.9	8.0	2.0	8.0	3.5	24.0	89.5	Marchands exportateurs.....	4
11.1	4.4	5.5	3.2	4.7	3.4	10.4	12.1	14.7	70.1	Marchands importateurs.....	5
9.2	6.4	6.1	6.0	4.1	4.9	6.1	11.7	6.1	--	Grossistes par correspondance.....	6
4.3	0.4	1.5	--	2.2	0.4	13.7	4.2	67.6	94.5	Grossistes vendant à des magasins en série libres.....	7
6.6	10.7	3.8	--	3.8	12.3	2.8	15.9	1.9	--	Distributeurs ambulants.....	8
9.4	5.0	6.6	4.9	4.0	3.9	10.8	16.3	10.7	60.6	Marchands de gros.....	9
8.0	7.5	4.1	5.5	2.8	4.8	3.9	10.6	3.6	53.4	Dépôts d'essence total.....	10
6.7	17.9	2.5	9.2	1.0	4.7	1.2	8.7	0.2	2.8	Dépôts à commission.....	11
3.9	8.3	3.4	10.4	1.3	5.1	2.0	13.4	1.3	22.1	Dépôts indépendants.....	12
15.1	3.9	10.2	3.8	10.1	4.8	14.4	11.0	16.8	72.8	Dépôts à salaire.....	13
7.0	3.7	4.4	3.3	3.1	2.9	7.7	11.6	8.2	69.6	Rassembleurs de produits primaires, total ¹	14
6.6	4.4	4.5	4.2	2.9	3.5	8.2	15.4	6.8	61.2	Acheteurs de produits primaires.....	15
8.2	--	4.5	1.8	3.9	2.1	5.3	--	14.3	--	Organismes de vente coopératifs.....	16
20.0	--	--	--	--	--	10.0	--	10.0	--	Autres.....	17
9.7	1.7	6.6	1.6	4.7	1.5	13.9	7.1	26.3	85.7	Succursales et bureaux de vente des manufacturiers, total.....	18
--	--	3.8	--	--	--	11.5	0.5	53.9	99.3	Bureaux de vente régionaux ou généraux.....	19
10.4	1.6	6.4	--	4.7	1.3	13.2	5.9	25.8	87.9	Succursales de vente des manufacturiers (sans stocks).....	20
9.6	2.1	6.7	2.1	4.7	1.9	14.2	9.2	26.0	81.6	Succursales de vente des manufacturiers (avec stocks).....	21
10.2	1.7	7.7	1.8	4.6	1.4	12.7	6.1	15.6	86.1	Agents et courtiers, total.....	22
7.1	--	7.2	--	--	--	28.6	8.7	50.0	89.0	Compagnies de vente à l'enchère.....	23
2.1	--	5.3	0.3	1.1	--	9.6	1.1	56.4	97.9	Courtiers.....	24
8.1	1.1	6.1	1.1	3.1	0.8	12.2	4.5	22.8	90.3	Marchands à commission.....	25
--	--	2.3	--	4.5	--	6.8	0.3	56.8	99.3	Agents et courtiers exportateurs.....	26
9.7	4.1	9.7	5.7	5.4	4.3	15.1	18.4	11.2	59.3	Agents et courtiers importateurs.....	27
12.4	6.4	7.9	5.9	5.0	5.0	12.4	18.7	8.8	54.6	Agents de manufacturiers.....	28
--	--	8.3	0.7	2.8	--	11.1	2.0	27.8	96.3	Agents acheteurs et acheteurs résidents.....	29
7.4	--	7.4	--	7.4	--	18.5	1.8	29.7	96.4	Agents vendeurs.....	30
20.6	10.7	7.9	5.6	3.0	2.8	19.4	28.9	6.1	43.1	Autres genres d'exploitation, total.....	31
PROVINCES DE L'ATLANTIQUE											
10.3	6.1	5.5	4.7	4.1	4.4	11.4	19.4	9.5	54.6	Tous établissements.....	32
11.1	6.8	6.4	5.6	4.9	5.6	12.7	22.5	10.0	48.7	Grossistes réguliers, total.....	33
--	--	--	--	--	--	7.1	--	14.3	--	Expéditeurs à vue et courtiers en marchandises.....	34
18.8	5.7	6.2	--	12.5	--	6.2	--	37.5	75.5	Marchands exportateurs.....	35
10.2	9.6	6.1	8.2	4.1	--	8.2	25.6	6.1	28.4	Marchands importateurs.....	36
--	--	12.5	--	--	--	12.5	--	25.0	--	Grossistes par correspondance.....	37
10.0	2.5	--	--	3.3	--	16.7	12.7	50.0	81.0	Grossistes vendant à des magasins en série libres.....	38
--	--	4.8	--	--	--	4.8	--	--	--	Distributeurs ambulants.....	39
11.7	7.6	6.8	6.3	5.2	6.2	13.3	24.7	8.0	43.5	Marchands de gros.....	40
11.7	9.1	4.1	4.8	3.8	5.2	5.5	12.8	4.5	50.2	Dépôts d'essence, total.....	41
6.7	--	0.7	--	1.3	--	2.0	--	--	--	Dépôts à commission.....	42
20.0	--	--	--	--	--	10.0	--	10.0	--	Dépôts indépendants.....	43
16.8	7.5	8.4	--	6.9	--	9.2	12.0	9.2	--	Dépôts à salaire.....	44

1. Moins les élévateurs à grain, voir renvoi 1, page 6-2.

2. Les chiffres du Yukon et des Territoires du Nord-Ouest ne figurent que sur la ligne "Tous établissements"

3. Moins de 0.1 pour cent.

TABLE 7. Wholesale trade, percentage distribution by type of operation and size of business for Canada and economic areas, 1951 - Continued

No.	Type of operation	All establishments — Tous établissements		-\$10,000		\$10,000- \$24,999		\$25,000- \$49,999		\$50,000- \$99,999		\$100,000- \$199,999	
		Number	Sales	Number	Sales	Number	Sales	Number	Sales	Number	Sales	Number	Sales
		Nombre	Ventes	Nombre	Ventes	Nombre	Ventes	Nombre	Ventes	Nombre	Ventes	Nombre	Ventes
ATLANTIC PROVINCES— Con.													
1	Assemblers of primary products, total	100.0	100.0	8.7	0.2	14.8	1.0	18.8	3.0	17.9	5.4	13.1	7.6
2	Buyers of primary products	100.0	100.0	9.5	--	14.5	1.1	20.5	--	17.0	6.4	12.5	8.8
3	Co-operative selling organizations	100.0	100.0	3.8	--	14.8	--	7.4	--	22.2	--	18.5	--
4	Packers and shippers	100.0	100.0	--	--	50.0	--	--	--	50.0	--	--	--
5	Manufacturers' sales branches and offices, total	100.0	100.0	1.2	3	4.2	0.1	13.3	0.6	11.4	1.1	17.5	3.3
6	District or general sales offices	100.0	100.0	--	--	--	--	--	--	--	--	--	--
7	Manufacturers' sales branches (without stocks) ..	100.0	100.0	2.2	--	2.2	--	15.2	--	8.7	--	26.1	--
8	Manufacturers' sales branches (with stocks)	100.0	100.0	0.9	--	4.6	--	13.0	0.6	12.0	1.1	15.7	2.9
9	Agents and brokers, total	100.0	100.0	8.8	0.2	7.0	0.4	8.8	1.1	14.0	3.1	21.9	9.4
10	Auction companies	100.0	100.0	--	--	--	--	--	--	--	--	--	--
11	Brokers	100.0	100.0	--	--	--	--	--	--	30.0	--	10.0	--
12	Commission merchants	100.0	100.0	--	--	8.3	--	12.5	--	12.5	2.9	29.2	11.0
13	Export agents and brokers	100.0	100.0	--	--	50.0	--	--	--	--	--	--	--
14	Import agents and brokers	100.0	100.0	27.3	11.0	--	--	9.1	--	--	--	27.3	--
15	Manufacturers' agents	100.0	100.0	11.3	0.2	8.1	0.4	9.6	1.1	16.1	3.5	21.0	8.6
16	Selling agents	100.0	100.0	--	--	--	--	--	--	--	--	25.0	--
QUEBEC													
17	All establishments	100.0	100.0	5.4	3	7.8	0.2	10.6	0.5	14.1	1.3	17.3	3.2
18	Wholesalers proper, total	100.0	100.0	5.7	0.1	8.4	0.3	11.7	0.8	15.4	2.1	18.4	4.9
19	Drop shippers and desk jobbers	100.0	100.0	12.1	0.1	6.1	--	12.1	0.8	15.2	1.1	27.2	4.1
20	Export merchants	100.0	100.0	2.7	--	13.5	0.1	10.8	0.1	16.2	0.4	10.8	0.4
21	Import merchants	100.0	100.0	2.7	3	7.0	0.2	10.9	0.7	17.8	2.3	18.2	4.5
22	Mail order wholesalers	100.0	100.0	10.0	--	25.0	--	--	--	25.0	8.5	15.0	9.7
23	Voluntary group wholesalers	100.0	100.0	--	--	--	--	--	--	--	--	10.0	--
24	Wagon distributors	100.0	100.0	27.5	2.0	22.5	4.0	15.0	6.8	20.0	17.5	5.0	--
25	Wholesale merchants	100.0	100.0	5.8	0.1	8.4	0.3	11.9	1.0	14.9	2.4	18.7	5.9
26	Petroleum bulk tank stations, total	100.0	100.0	3.8	3	2.6	0.1	5.6	0.3	11.4	1.2	20.6	4.9
27	Commission stations	100.0	100.0	3.2	--	3.7	--	8.6	1.2	11.8	3.2	20.9	13.1
28	Independent stations	100.0	100.0	5.0	--	5.0	--	7.5	0.7	27.5	5.1	15.0	5.2
29	Salary stations	100.0	100.0	4.4	--	--	--	--	--	5.3	0.3	21.9	2.3
30	Assemblers of primary products, total	100.0	100.0	13.3	0.1	18.5	0.8	15.2	1.4	14.0	2.6	11.6	4.3
31	Buyers of primary products	100.0	100.0	14.8	0.2	19.8	1.2	16.6	--	14.2	4.0	11.1	6.3
32	Co-operative selling organizations	100.0	100.0	--	--	7.4	--	2.4	--	12.2	--	14.6	--
33	Grain elevators	100.0	100.0	--	--	--	--	--	--	--	--	50.0	--
34	Manufacturers' sales branches and offices, total ..	100.0	100.0	0.5	3	2.4	3	5.5	0.1	10.8	0.3	11.5	0.7
35	District or general sales offices	100.0	100.0	--	--	--	--	9.1	--	9.1	--	9.1	--
36	Manufacturers' sales branches (without stocks) ..	100.0	100.0	1.7	3	2.2	3	6.6	--	7.7	--	10.5	--
37	Manufacturers' sales branches (with stocks)	100.0	100.0	--	--	2.6	3	4.9	0.1	12.2	0.6	12.0	1.2
38	Agents and brokers, total	100.0	100.0	4.0	3	5.6	0.1	9.9	0.3	10.8	0.6	18.9	2.1
39	Auction companies	100.0	100.0	--	--	--	--	--	--	--	--	--	--
40	Brokers	100.0	100.0	--	--	--	--	--	--	11.1	--	33.3	--
41	Commission merchants	100.0	100.0	4.1	--	4.1	--	6.1	--	12.2	0.6	14.3	1.3
42	Export agents and brokers	100.0	100.0	--	--	--	--	--	--	16.7	--	16.7	--
43	Import agents and brokers	100.0	100.0	2.9	--	1.0	--	7.8	0.4	14.6	1.5	23.3	4.7
44	Manufacturers' agents	100.0	100.0	5.0	3	8.4	0.3	12.3	0.8	9.2	1.3	18.4	4.9
45	Purchasing agents and resident buyers	100.0	100.0	--	--	--	--	10.0	--	10.0	--	--	--
46	Selling agents	100.0	100.0	--	--	--	--	--	--	--	--	16.7	--
47	Other types of operation, total	100.0	100.0	1.4	--	--	--	4.3	--	15.7	3.8	20.0	10.1

**TABLEAU 7. Commerce de gros, répartition proportionnelle par genre d'exploitation et selon l'importance du commerce
Canada et régions économiques, 1951 - suite**

\$200,000- \$299,999		\$300,000- \$399,999		\$400,000- \$499,999		\$500,000- \$999,999		\$1,000,000 +		Genre d'exploitation	No
Number Nombre	Sales Ventes	Number Nombre	Sales Ventes	Number Nombre	Sales Ventes	Number Nombre	Sales Ventes	Number Nombre	Sales Ventes		
PROVINCES DE L'ATLANTIQUE - fin											
6.6	6.8	3.9	5.8	3.1	5.4	8.7	24.8	4.4	40.0	Rassembleurs de produits primaires, total	1
6.5	--	4.0	--	2.5	--	10.0	34.9	3.0	23.6	Acheteurs de produits primaires	2
7.4	--	3.7	--	7.4	--	--	--	14.8	--	Organismes de vente coopératifs	3
--	--	--	--	--	--	--	--	--	--	Emballeurs et expéditeurs	4
9.1	2.9	5.3	2.5	3.4	2.0	16.0	15.2	18.6	72.3	Succursales et bureaux de vente des manufacturiers, total	5
--	--	--	--	--	--	--	--	100.0	--	Bureaux de vente régionaux ou généraux	6
10.9	--	4.3	--	--	--	19.5	--	10.9	--	Succursales de vente des manufacturiers (sans stock)	7
8.8	2.6	5.6	--	4.2	2.4	15.3	14.3	19.9	73.3	Succursales de vente des manufacturiers (avec stock)	8
11.4	9.0	6.2	6.4	2.6	3.9	11.4	23.2	7.9	43.3	Agents et courtiers, total	9
100.0	--	--	--	--	--	--	--	--	--	Compagnies de vente à l'enchère	10
10.0	--	20.0	--	--	--	20.0	--	10.0	--	Courtiers	11
4.2	--	8.3	--	4.2	--	8.3	--	12.5	--	Marchands à commission	12
--	--	--	--	50.0	--	--	--	--	--	Agents et courtiers exportateurs	13
18.1	--	9.1	--	--	--	9.1	--	--	--	Agents et courtiers importateurs	14
11.3	8.7	1.6	--	1.6	--	11.3	22.6	8.1	50.8	Agents de manufacturiers	15
25.0	--	25.0	--	--	--	25.0	--	--	--	Agents vendeurs	16
QUÉBEC											
10.1	3.2	6.2	2.8	4.5	2.6	11.1	9.8	12.9	76.4	Tous établissements	17
9.7	4.5	5.5	3.6	4.2	3.5	10.4	13.5	10.6	66.7	Grossistes réguliers, total	18
6.1	--	3.0	--	6.1	--	3.0	--	9.1	--	Expéditeurs à vue et courtiers en marchandises	19
2.7	--	5.4	--	5.4	--	5.4	--	27.1	96.3	Marchands exportateurs	20
11.9	5.2	4.7	2.9	4.7	3.6	9.6	11.5	12.5	69.1	Marchands importateurs	21
10.0	--	5.0	--	--	--	5.0	--	5.0	--	Grossistes par correspondance	22
10.0	--	--	--	--	--	10.0	--	70.0	98.7	Grossistes vendant à des magasins en série libres	23
7.5	21.2	--	--	--	--	--	--	2.5	--	Distributeurs ambulants	24
9.5	5.1	5.8	4.5	4.2	4.1	10.9	16.6	9.9	60.0	Marchands de gros	25
16.1	6.2	12.6	6.8	7.6	5.3	10.3	11.0	9.4	64.2	Dépôts d'essence, total	26
21.9	21.6	13.9	19.0	6.4	11.5	8.0	20.1	1.6	10.1	Dépôts à commission	27
7.5	4.5	10.0	8.7	2.5	--	10.0	19.7	10.0	52.7	Dépôts indépendants	28
9.7	1.6	11.4	2.9	11.4	--	14.0	7.4	21.9	81.7	Dépôts à salaire	29
7.3	4.7	4.2	3.9	1.9	2.2	5.7	10.3	8.3	69.7	Rassembleurs de produits primaires, total	30
6.6	6.5	2.9	4.1	1.6	--	6.1	--	6.3	55.1	Acheteurs de produits primaires	31
14.6	--	17.1	--	4.9	--	2.4	--	24.4	--	Organismes de vente coopératifs	32
--	--	--	--	--	--	--	--	50.0	--	Élévateurs à grain	33
9.3	1.0	5.8	1.0	5.5	1.1	15.6	5.0	33.1	90.8	Succursales et bureaux de vente des manufacturiers, total	34
--	--	9.1	--	--	--	9.1	--	54.5	99.5	Bureaux de vente régionaux ou généraux	35
11.1	1.0	5.5	--	5.0	0.8	14.9	--	34.8	92.5	Succursales de vente des manufacturiers (sans stocks)	36
8.7	1.6	5.9	1.5	5.9	1.9	16.1	8.4	31.7	84.7	Succursales de vente des manufacturiers (avec stocks)	37
9.9	1.9	8.3	2.3	6.1	2.2	13.7	7.6	12.8	82.9	Agents et courtiers, total	38
--	--	--	--	--	--	--	--	100.0	--	Compagnies de vente à l'enchère	39
--	--	11.1	--	--	--	11.1	--	33.4	--	Courtiers	40
18.4	3.3	6.1	--	6.1	2.0	12.3	6.5	18.3	84.5	Marchands à commission	41
--	--	--	--	16.6	--	--	--	50.0	99.2	Agents et courtiers exportateurs	42
7.8	2.7	10.6	5.1	4.8	3.1	13.6	13.5	13.6	68.9	Agents et courtiers importateurs	43
10.3	4.8	8.0	5.4	6.1	5.4	14.6	19.3	7.7	57.8	Agents de manufacturiers	44
--	--	10.0	--	10.0	--	20.0	--	40.0	94.4	Agents acheteurs et acheteurs résidents	45
--	--	--	--	16.7	--	--	--	66.6	--	Agents vendeurs	46
24.3	20.4	8.6	10.0	4.3	6.1	21.4	48.9	--	--	Autres genres d'exploitation, total	47

TABLEAU 7. Commerce de gros, répartition proportionnelle par genre d'exploitation et selon l'importance du commerce, Canada et régions économiques, 1951 — suite

\$200,000- \$299,999		\$300,000- \$399,999		\$400,000- \$499,999		\$500,000- \$999,999		\$1,000,000+		Genre d'exploitation	No
Number Nombre	Sales Ventes	Number Nombre	Sales Ventes	Number Nombre	Sales Ventes	Number Nombre	Sales Ventes	Number Nombre	Sales Ventes		
ONTARIO											
9.1	3.3	6.5	3.3	4.1	2.7	11.0	11.6	14.0	72.6	Tous établissements ¹	1
8.7	4.0	6.6	4.2	3.7	3.1	10.0	13.3	12.7	67.2	Grossistes réguliers, total.....	2
10.8	4.3	5.4	--	5.4	--	8.1	10.5	21.7	70.2	Expéditeurs à vue et courtiers en marchandises	3
15.0	5.5	15.0	--	5.0	--	5.0	--	15.0	74.3	Marchands exportateurs	4
10.3	3.4	6.1	2.8	5.5	3.3	11.8	11.2	16.2	73.9	Marchands importateurs	5
7.5	--	10.0	6.6	5.0	--	5.0	--	5.0	--	Grossistes par correspondance	6
1.9	--	--	--	3.6	--	10.9	3.6	72.8	95.2	Grossistes vendant à des magasins en série libres.....	7
10.6	11.1	7.9	13.2	7.9	16.8	2.6	--	2.6	--	Distributeurs ambulants	8
8.4	4.6	6.7	5.1	3.2	3.2	9.8	15.4	10.8	61.6	Marchands de gros.....	9
12.9	5.5	8.2	5.0	6.2	4.9	11.2	14.1	9.9	61.6	Dépôts d'essence, total	10
13.4	21.0	5.4	12.2	1.4	4.3	1.4	8.2	0.4	--	Dépôts à commission	11
7.6	8.3	10.1	16.7	5.1	10.1	6.3	18.6	2.6	--	Dépôts indépendants.....	12
13.7	3.4	10.3	3.4	10.6	4.7	20.9	14.6	19.9	71.1	Dépôts à salaire	13
8.1	4.3	5.0	3.8	4.4	4.2	8.5	13.2	7.5	64.3	Rassembleurs de produits primaires, total ¹	14
7.9	4.9	5.1	--	3.8	4.2	8.3	14.5	6.6	60.1	Acheteurs de produits primaires	15
8.3	--	4.2	--	12.5	4.4	12.5	7.9	18.7	81.9	Organismes de vente coopératifs	16
25.0	--	--	--	--	--	--	--	--	--	Emballers et expéditeurs	17
7.6	1.3	5.7	1.4	3.9	1.2	13.1	6.6	27.1	87.1	Succursales et bureaux de vente des manufacturiers, total	18
--	--	--	--	--	--	25.0	--	37.5	91.0	Bureaux de vente régionaux ou généraux.....	19
7.6	1.1	5.1	1.0	4.7	1.2	10.4	--	27.8	90.1	Succursales de vente des manufacturiers (sans stocks).....	20
7.7	1.4	6.1	1.6	3.5	1.3	14.1	7.7	26.7	85.2	Succursales de vente des manufacturiers (avec stocks).....	21
9.3	3.0	6.8	3.1	4.1	2.5	16.0	15.2	14.2	70.1	Agents et courtiers total	22
--	--	--	--	--	--	60.0	--	20.0	--	Compagnies de vente à l'enchère	23
--	--	5.6	--	--	--	16.6	8.3	50.0	87.8	Courtiers.....	24
2.1	--	2.1	--	2.1	--	10.4	4.4	22.9	90.6	Marchands à commission	25
--	--	--	--	--	--	28.6	--	28.6	--	Agents et courtiers exportateurs.....	26
12.8	--	8.5	4.7	6.0	--	20.5	23.3	12.8	55.7	Agents et courtiers importateurs.....	27
10.4	5.4	7.2	5.3	4.3	4.3	14.0	22.3	10.0	52.6	Agents de manufacturiers.....	28
--	--	16.7	--	--	--	16.6	--	16.6	--	Agents acheteurs et acheteurs résidents.....	29
--	--	--	--	--	--	16.7	--	33.3	--	Agents vendeurs	30
17.1	6.5	6.8	3.7	2.3	--	19.3	22.3	11.4	59.6	Autres genres d'exploitation, total.....	31
PROVINCES DES PRAIRIES											
7.6	3.0	4.9	2.7	3.1	2.2	6.8	7.7	10.8	77.9	Tous établissements ¹	32
11.2	4.8	7.1	4.3	4.6	3.6	11.1	13.9	15.9	66.9	Grossistes réguliers, total.....	33
10.4	--	3.4	--	10.4	8.2	20.7	27.8	17.2	--	Expéditeurs à vue et courtiers en marchandises	34
--	--	11.1	--	11.1	--	11.1	--	11.1	--	Marchands exportateurs	35
11.4	5.0	4.2	2.7	4.6	3.8	11.0	15.7	18.3	65.9	Marchands importateurs	36
16.0	18.1	--	--	8.0	--	8.0	--	4.0	--	Grossistes par correspondance	37
3.7	--	7.4	--	--	--	11.1	3.4	74.1	94.9	Grossistes vendant à des magasins en série libres.....	38
--	--	--	--	33.4	--	--	--	--	--	Distributeurs ambulants	39
11.3	5.0	7.9	5.0	4.4	3.6	11.1	14.0	14.4	65.5	Marchands de gros.....	40
4.0	9.5	1.7	5.6	1.1	4.8	0.7	4.7	0.7	31.0	Dépôts d'essence, total	41
3.1	12.3	0.8	4.7	0.2	--	0.4	--	--	--	Dépôts à commission	42
2.3	9.6	1.5	8.9	0.5	--	0.2	--	--	--	Dépôts indépendants.....	43
20.3	3.8	11.9	5.8	13.2	8.4	6.3	5.8	11.2	68.4	Dépôts à salaire	44
4.8	1.8	3.3	1.7	1.5	1.0	7.6	8.1	11.5	82.2	Rassembleurs de produits primaires, total ¹	45
4.8	1.9	5.2	--	1.8	--	9.9	10.6	11.4	77.8	Acheteurs de produits primaires.....	46
4.3	--	0.5	--	1.1	--	4.2	--	11.8	--	Organismes de vente coopératifs	47
100.0	--	--	--	--	--	--	--	--	--	Emballers et expéditeurs.....	48

TABLE 7. Wholesale trade, percentage distribution by type of operation and size of business for Canada and economic areas, 1951 — Concluded

No.	Type of operation.	All establishments — Tous établissements		-\$10,000		\$10,000- \$24,999		\$25,000- \$49,999		\$50,000- \$99,999		\$100,000- \$199,999	
		Number	Sales	Number	Sales	Number	Sales	Number	Sales	Number	Sales	Number	Sales
		— Nombre	— Ventes	— Nombre	— Ventes	— Nombre	— Ventes	— Nombre	— Ventes	— Nombre	— Ventes	— Nombre	— Ventes
PRAIRIE PROVINCES—Con.													
1	Manufacturers' sales branches and offices, total	100.0	100.0	1.4	3	3.2	0.1	5.6	0.2	11.9	1.0	15.5	2.5
2	District or general sales offices.....	100.0	100.0	—	—	—	—	20.0	—	20.0	—	—	—
3	Manufacturers' sales branches (without stocks).....	100.0	100.0	0.8	—	4.9	0.1	11.5	0.5	4.9	—	16.4	2.9
4	Manufacturers' sales branches (with stocks).....	100.0	100.0	1.5	—	2.8	0.1	4.2	—	13.4	1.1	15.4	2.6
5	Agents and brokers, total.....	100.0	100.0	2.7	3	4.8	3	6.8	0.1	10.7	0.3	16.6	0.8
6	Auction companies.....	100.0	100.0	—	—	—	—	—	—	—	—	—	—
7	Brokers.....	100.0	100.0	—	—	—	—	—	—	11.6	0.1	7.0	—
8	Commission merchants.....	100.0	100.0	—	—	9.1	3	5.5	0.1	1.8	—	20.0	0.7
9	Export agents and brokers.....	100.0	100.0	10.5	—	—	—	—	—	5.3	—	5.3	—
10	Import agents and brokers.....	100.0	100.0	—	—	—	—	19.0	3.0	23.8	8.6	28.6	19.4
11	Manufacturers' agents.....	100.0	100.0	2.5	—	4.0	0.1	8.3	0.6	11.9	1.7	17.3	4.7
12	Purchasing agents and resident buyers.....	100.0	100.0	21.4	—	35.7	0.1	—	—	14.3	—	14.3	—
13	Selling agents.....	100.0	100.0	—	—	—	—	—	—	—	—	28.6	—
14	Other types of operation, total.....	100.0	100.0	—	—	—	—	—	—	—	—	66.7	—
BRITISH COLUMBIA													
15	All establishments ¹	100.0	100.0	4.4	3	8.3	0.2	11.5	0.7	15.2	1.7	20.2	4.6
16	Wholesalers proper, total.....	100.0	100.0	4.4	3	10.0	0.4	13.5	1.0	14.6	2.2	17.1	4.9
17	Drop shippers and desk jobbers.....	100.0	100.0	15.4	—	15.4	—	—	—	15.4	—	7.6	—
18	Export merchants.....	100.0	100.0	—	—	5.5	—	—	—	16.7	1.1	11.1	—
19	Import merchants.....	100.0	100.0	4.0	0.1	10.9	0.4	14.3	—	11.4	2.1	18.3	5.9
20	Mail order wholesalers.....	100.0	100.0	20.0	—	20.0	—	40.0	—	—	—	20.0	—
21	Voluntary group wholesalers.....	100.0	100.0	—	—	—	—	—	—	5.9	—	—	—
22	Wagon distributors.....	100.0	100.0	25.0	—	—	—	—	—	25.0	—	25.0	—
23	Wholesale merchants.....	100.0	100.0	4.4	3	10.0	0.4	14.0	1.1	15.5	2.4	17.4	5.3
24	Petroleum bulk tank stations, total.....	100.0	100.0	10.1	0.1	9.0	0.6	13.1	1.9	18.8	5.2	26.4	14.7
25	Commission stations.....	100.0	100.0	9.9	0.4	10.6	—	14.6	4.8	20.6	12.9	27.8	35.4
26	Independent stations.....	100.0	100.0	—	—	—	—	18.2	—	9.1	—	63.6	71.9
27	Salary stations.....	100.0	100.0	13.0	3	1.8	—	3.7	—	11.1	—	11.1	1.7
28	Assemblers of primary products, total ¹	100.0	100.0	3.1	3	4.7	0.2	15.7	1.4	18.9	3.5	20.5	7.2
29	Buyers of primary products.....	100.0	100.0	5.5	0.1	5.5	—	11.0	1.7	24.7	7.6	28.0	15.3
30	Co-operative selling organizations.....	100.0	100.0	—	—	3.8	—	22.6	1.2	11.3	1.4	13.2	3.0
31	Packers and shippers.....	100.0	100.0	—	—	—	—	—	—	—	—	—	—
32	Manufacturers' sales branches and offices, total.....	100.0	100.0	0.4	—	3.1	3	3.8	—	11.7	0.6	19.9	2.2
33	District or general sales offices.....	100.0	100.0	—	—	—	—	—	—	—	—	—	—
34	Manufacturers' sales branches (without stocks).....	100.0	100.0	—	—	5.3	—	1.8	—	14.0	—	19.3	—
35	Manufacturers' sales branches (with stocks).....	100.0	100.0	0.4	—	2.6	0.1	4.3	—	11.2	0.9	20.2	3.1
36	Agents and brokers, total.....	100.0	100.0	1.6	3	7.8	0.1	7.8	0.3	14.1	1.0	25.0	3.4
37	Auction companies.....	100.0	100.0	—	—	—	—	—	—	—	—	—	—
38	Brokers.....	100.0	100.0	—	—	—	—	7.1	—	7.1	—	7.1	—
39	Commission merchants.....	100.0	100.0	—	—	4.8	—	4.8	—	19.0	1.3	19.1	2.3
40	Export agents and brokers.....	100.0	100.0	10.0	—	—	—	—	—	—	—	20.0	—
41	Import agents and brokers.....	100.0	100.0	3.8	—	7.7	—	7.7	—	11.6	—	34.6	13.7
42	Manufacturers' agents.....	100.0	100.0	1.2	—	9.9	—	9.3	1.0	15.7	3.4	27.3	12.4
43	Purchasing agents and resident buyers.....	100.0	100.0	—	—	—	—	—	—	16.7	—	—	—
44	Selling agents.....	100.0	100.0	—	—	—	—	—	—	—	—	25.0	—
45	Other types of operation, total.....	100.0	100.0	—	—	—	—	—	—	50.0	—	—	—
YUKON AND NORTHWEST TERRITORIES													
46	All establishments.....	100.0	100.0	12.5	—	6.2	—	18.8	3.3	12.5	—	25.0	19.8

TABLEAU 7. Commerce de gros, répartition proportionnelle par genre d'exploitation et selon l'importance du commerce, Canada et régions économiques, 1951 - fin

\$200,000- \$299,999		\$300,000- \$399,999		\$400,000- \$499,999		\$500,000- \$999,999		\$1,000,000+		Genre d'exploitation	No
Number Nombre	Sales Ventes	Number Nombre	Sales Ventes	Number Nombre	Sales Ventes	Number Nombre	Sales Ventes	Number Nombre	Sales Ventes		
PROVINCES DES PRAIRIES - fin											
11.2	3.1	8.1	3.2	5.6	2.9	13.8	11.0	23.7	76.0	Succursales et bureaux de vente des manufacturiers, total	1
15.6	4.5	10.7	4.6	4.9	2.7	13.9	11.6	60.0	--	Bureaux de vente régionaux ou généraux.....	2
10.4	2.9	7.5	3.0	5.8	3.0	13.9	11.4	16.4	--	Succursales de vente des manufacturiers (sans stocks).....	3
								25.1	75.8	Succursales de vente des manufacturiers (avec stocks).....	4
10.4	0.8	9.8	1.2	4.8	0.7	10.0	2.3	23.4	93.8	Agents et courtiers, total	5
--	--	--	--	--	--	25.0	--	75.0	--	Compagnies de vente à l'enchère	6
--	--	2.3	--	--	--	--	--	79.1	99.7	Courtiers.....	7
5.5	--	9.1	0.9	1.8	--	12.7	2.5	34.5	95.1	Marchands à commission	8
--	--	5.3	--	--	--	--	--	73.6	99.9	Agents et courtiers exportateurs	9
4.8	--	9.5	--	4.8	--	9.5	--	--	--	Agents et courtiers importateurs.....	10
14.8	6.7	11.9	7.9	6.9	--	11.6	15.0	10.8	57.1	Agents de manufacturiers.....	11
--	--	--	--	--	--	--	--	14.3	--	Agents acheteurs et acheteurs résidents.....	12
14.3	--	14.3	--	--	--	28.6	--	14.2	--	Agents vendeurs	13
--	--	33.3	--	--	--	--	--	--	--	Autres genres d'exploitation	14
COLOMBIE-BRITANNIQUE											
10.2	4.0	6.2	3.4	3.6	2.6	9.0	10.2	11.4	72.6	Tous établissements ¹	15
8.0	4.0	6.6	4.6	3.9	3.5	10.5	15.2	11.4	64.2	Grossistes réguliers, total.....	16
--	--	15.4	--	7.7	--	23.1	59.0	--	--	Expéditeurs à vue et courtiers en marchandises	17
--	--	16.7	5.5	11.1	--	16.7	11.7	22.2	75.4	Marchands exportateurs	18
11.4	6.7	7.4	--	2.3	2.4	6.9	10.9	13.1	63.9	Marchands importateurs	19
--	--	--	--	--	--	--	--	--	--	Grossistes par correspondance	20
--	--	--	--	--	--	23.5	--	70.6	91.3	Grossistes vendant à des magasins en série libres.....	21
--	--	--	--	--	--	25.0	--	--	--	Distributeurs ambulants	22
7.8	4.2	6.3	4.6	4.1	4.0	10.6	16.4	9.9	61.6	Marchands de gros.....	23
12.3	12.0	3.3	4.4	1.6	2.9	2.4	7.0	3.0	51.2	Dépôts d'essence, total	24
11.6	26.0	2.6	7.9	1.3	--	1.0	5.6	--	--	Dépôts à commission	25
9.1	--	--	--	--	--	--	--	--	--	Dépôts indépendants.....	26
16.7	--	7.4	2.5	3.7	--	11.1	8.0	20.4	81.5	Dépôts à salaire	27
8.7	5.8	7.1	6.5	5.5	6.6	8.7	14.5	7.1	54.3	Rassembleurs de produits primaires, total ¹	28
2.7	--	5.5	8.5	6.8	--	8.2	23.3	4.1	26.8	Acheteurs de produits primaires	29
17.0	--	9.4	5.5	3.8	--	7.6	--	11.3	69.9	Organismes de vente coopératifs	30
--	--	--	--	--	--	100.0	--	--	--	Emballleurs et expéditeurs	31
14.1	2.6	8.9	2.3	4.5	1.5	11.3	6.1	22.3	84.6	Succursales et bureaux de vente des manufacturiers, total	32
--	--	--	--	--	--	--	--	100.0	--	Bureaux de vente régionaux ou généraux.....	33
10.5	--	8.8	--	7.0	--	14.0	--	19.3	--	Succursales de vente des manufacturiers (sans stocks).....	34
15.0	3.5	9.0	3.3	3.8	1.8	10.7	8.0	22.8	78.7	Succursales de vente des manufacturiers (avec stocks).....	35
11.7	2.7	5.4	1.7	3.5	1.5	9.8	6.5	13.3	82.8	Agents et courtiers, total.....	36
--	--	33.3	--	--	--	--	--	66.7	--	Compagnies de vente à l'enchère	37
7.2	--	--	--	7.2	--	21.4	3.3	42.9	95.5	Courtiers.....	38
9.5	--	4.8	--	--	--	19.0	12.5	19.0	79.8	Marchands à commission	39
--	--	--	--	--	--	10.0	--	60.0	98.2	Agents et courtiers exportateurs.....	40
3.8	--	11.6	11.1	7.7	--	3.8	--	7.7	--	Agents et courtiers importateurs.....	41
15.1	11.0	4.7	4.7	2.9	4.1	8.1	17.2	5.8	45.5	Agents de manufacturiers.....	42
--	--	16.7	--	--	--	16.6	--	50.0	97.5	Agents acheteurs et acheteurs résidents.....	43
--	--	--	--	25.0	--	25.0	--	25.0	--	Agents vendeurs	44
50.0	--	--	--	--	--	--	--	--	--	Autres genres d'exploitation, total.....	45
YUKON ET TERRITOIRES DU NORD-OUEST											
6.2	--	6.3	--	--	--	12.5	--	--	--	Tous établissements.....	46

TABLEAU 8. Commerce de gros par principal genre d'exploitation et par genre de commerce selon l'importance du commerce, Canada, 1951

\$200,000- \$299,999		\$300,000- \$399,999		\$400,000- \$499,999		\$500,000- \$999,999		\$1,000,000 +		Genre de commerce	No
Number — Nombre	Sales — Ventes	Number — Nombre	Sales — Ventes	Number — Nombre	Sales — Ventes	Number — Nombre	Sales — Ventes	Number — Nombre	Sales — Ventes		
	\$'000		\$'000		\$'000		\$'000		\$'000		
CANADA											
										Tous établissements	1
										Total des rapports ¹	2
1,915	467,358.5	1,231	425,503.8	810	363,030.7	2,036	1,435,302.7	2,560	10,186,425.7	Grossistes réguliers, total	3
999	244,075.5	661	229,209.3	432	193,417.9	1,109	780,889.4	1,274	3,599,968.5	Articles de récréation, de sport et de photographie	4
27	6,581.9	9	2,963.6	4	1,833.3	9	6,488.7	3	4,209.9	Articles de récréation et de sport:	
5	1,205.2	—	—	1	—	—	—	—	—	Articles de sport (assortiment complet)	5
8	1,752.2	7	—	1	—	5	3,641.9	1	—	Jouets, nouveautés et pièces pyrotechniques	6
4	960.4	—	—	—	—	1	—	—	—	Autres articles de récréation et de sport	7
10	2,664.1	2	—	2	—	3	—	2	—	Équipement et fournitures photographiques	8
92	22,885.6	76	26,178.3	34	15,468.0	59	41,178.6	57	194,921.0	Automobiles	9
81	20,169.7	67	23,124.8	29	—	46	31,757.2	37	100,739.4	Équipement, pièces et accessoires d'automobile:	
5	1,218.2	3	—	1	—	2	—	1	—	Pièces et accessoires d'automobile	10
4	—	2	—	—	—	4	—	2	—	Pneus et chambres à air	11
2	—	4	1,336.3	4	1,750.2	7	5,466.8	17	83,448.0	Autre équipement d'automobile	12
4	—	2	—	—	—	2	—	1	—	Véhicules automobiles	13
35	8,678.6	20	6,898.9	10	4,464.8	28	18,696.3	41	111,353.0	Bière, vin et spiritueux distillés	14
13	3,272.0	3	—	1	—	10	6,887.8	16	41,365.7	Produits chimiques, pharmaceutiques et connexes	15
8	1,998.4	11	3,727.7	2	—	4	2,418.2	12	44,434.8	Produits chimiques industriels	16
4	1,062.2	1	—	3	1,307.5	9	5,430.6	5	9,323.7	Drogues et articles pharmaceutiques divers:	
1	—	—	—	—	—	1	—	—	—	Drogues et articles pharmaceutiques divers (assortiment complet)	17
3	—	—	—	2	—	1	—	—	—	Drogues et médicaments brevetés (spécialités)	18
6	1,423.5	5	1,716.0	2	—	3	—	8	16,228.8	Articles pharmaceutiques divers	19
16	3,982.6	11	3,868.4	7	3,147.7	13	10,203.0	47	203,074.5	Savons et préparations de toilette	20
118	28,560.4	50	17,367.9	41	18,223.6	75	50,357.0	44	115,528.1	Autres produits chimiques, pharmaceutiques et connexes	21
14	3,349.7	5	1,709.2	5	2,211.6	10	6,877.4	5	12,897.9	Charbon et coke	22
10	2,671.9	3	1,031.9	2	—	5	4,348.3	—	—	Mercerie et vêtement	23
4	1,081.3	—	—	1	—	5	3,365.1	—	—	Vêtements et accessoires:	
2	—	1	—	—	—	—	—	—	—	Vêtements et accessoires (assortiment complet)	24
9	2,192.4	5	1,705.0	3	1,337.2	5	2,748.2	—	—	Vêtements d'homme et de garçon	25
3	759.1	—	—	1	—	—	—	—	—	Accessoires de vêtements d'homme et de garçon	26
8	1,948.5	4	1,419.6	2	—	2	—	1	—	Vêtements de travail	27
5	1,217.5	2	—	—	—	1	—	—	—	Vêtements de femme	28
12	2,941.5	8	2,827.5	5	2,212.2	4	2,746.7	4	14,043.0	Bas et chaussettes, sous-vêtements et autres vêtements de femme et accessoires de vêtements de femme	29
11	2,495.8	4	1,427.0	2	—	15	10,010.4	17	55,982.6	Fourures et vêtements de fourrure	30
30	7,211.8	11	3,929.3	16	7,056.2	22	14,482.2	14	28,564.0	Chapeaux et garnitures de chapeaux	31
6	—	3	955.6	1	—	3	1,788.8	—	—	Chaussures de tous genres	32
4	968.6	4	1,339.5	3	1,446.1	3	2,004.8	3	—	Merceries (assortiment complet)	33
42	10,199.3	34	11,942.9	20	8,765.7	53	34,244.8	50	105,240.2	Merceries diverses (n.a.é.)	36
7	1,565.6	9	3,221.0	6	2,689.6	12	7,484.9	12	22,058.1	Articles électriques	37
6	1,549.9	12	4,210.2	2	—	11	7,078.8	10	17,219.5	Articles électriques (assortiment complet)	38
9	2,229.8	5	1,759.5	1	—	4	2,657.7	2	—	Appareils électriques de ménage:	
5	1,228.6	3	—	1	—	3	2,005.9	1	—	Appareils électriques (assortiment complet)	39
12	2,952.0	3	1,075.3	4	1,768.6	16	10,254.7	23	59,979.9	Appareils et accessoires de radio et télévision	40
3	673.4	2	—	5	2,096.3	4	2,584.7	2	—	Autres appareils électriques de ménage (spécialités)	41
—	—	—	—	1	—	3	2,178.1	—	—	Matériel d'installation et de construction électriques, appareils et équipement:	
5	1,256.3	3	1,089.1	2	—	6	4,726.4	21	126,130.4	Matériel d'installation et de construction électriques	42
1	—	—	—	—	—	—	—	—	—	Appareils et équipement électriques	43
1	—	2	—	—	—	4	—	—	—	Autres spécialités électriques	44
1	—	—	—	1	—	—	—	—	—	Produits agricoles (bruts)	45
2	—	1	—	1	—	—	—	4	7,444.5	Fleurs et plants de pépinière	46
—	—	—	—	—	—	1	—	—	—	Céréales	47
—	—	—	—	—	—	—	—	5	—	Peaux, fourrures brutes et laine:	
—	—	—	—	—	—	—	—	—	—	Fourrures brutes	48
—	—	—	—	—	—	—	—	—	—	Peaux	49
—	—	—	—	—	—	—	—	—	—	Laine et mohair	50
—	—	—	—	—	—	—	—	—	—	Bétail:	
—	—	—	—	—	—	—	—	—	—	Chevaux	51
—	—	—	—	—	—	—	—	—	—	Autres bestiaux	52
—	—	—	—	—	—	1	—	—	—	Autres produits agricoles (bruts)	53

1. Les données sur les "Élevateurs à grain", élément du groupe des "Rassembleurs de produits primaires", n'ont pas été recueillies sous une forme permettant l'extension des totaux requise pour ce tableau.

2. Les chiffres du Yukon et des Territoires du Nord-Ouest ne figurent que sur la ligne "Tous établissements".

TABLEAU 8. Commerce de gros par principal genre d'exploitation et par genre de commerce selon l'importance du commerce, Canada, 1951 - suite

\$200,000- \$299,999		\$300,000- \$399,999		\$400,000- \$499,999		\$500,000- \$999,999		\$1,000,000+		Genre de commerce	No
Number Nombre	Sales Ventures \$'000	Number Nombre	Sales Ventures \$'000	Number Nombre	Sales Ventures \$'000	Number Nombre	Sales Ventures \$'000	Number Nombre	Sales Ventures \$'000		
										Grossistes réguliers - suite	
17	4,124.4	5	1,752.9	6	2,819.5	10	7,223.9	17	59,235.1	Fournitures agricoles	1
4	1,035.6	2	--	1	--	5	3,699.4	8	34,369.0	Fournitures agricoles (assortiment complet)	2
8	1,848.3	3	--	3	1,455.8	2	--	5	15,423.8	Provendes, foin et céréales	3
5	1,240.5	--	--	1	--	2	--	4	9,442.3	Graines de semence	4
--	--	--	--	1	--	1	--	--	--	Autres	5
144	35,743.5	110	37,636.9	75	33,709.5	215	150,128.5	181	543,598.4	Produits alimentaires (sauf ceux d'épicerie) et tabac	6
11	2,951.8	2	--	3	1,236.1	2	--	5	6,362.3	Confiserie, liqueurs douces et tabac:	
1	--	--	--	1	--	2	--	1	--	Confiserie	7
42	10,333.3	41	14,048.9	28	13,009.4	105	72,992.7	58	96,047.2	Liqueurs douces	8
6	1,451.5	3	1,025.4	3	1,315.1	14	9,107.6	19	204,224.5	Tabac et confiserie	9
1	--	2	--	2	--	3	2,110.4	3	6,231.3	Cigares, cigarettes et tabac	10
5	1,217.9	1	--	5	2,267.6	7	4,465.2	8	30,095.5	Produits laitiers et de basse-cour:	
11	2,663.3	2	--	4	1,797.6	10	7,453.7	7	14,355.3	Produits laitiers et de basse-cour (assortiment complet)	11
4	962.1	8	2,757.9	4	1,882.3	5	4,043.0	4	6,160.9	Produits laitiers	12
2	--	1	--	1	--	--	--	--	--	Produits de basse-cour	13
26	6,582.5	23	7,888.7	15	6,435.4	40	28,104.5	32	68,840.8	Produits de basse-cour	14
4	1,000.9	3	1,022.5	3	1,308.6	6	4,391.5	11	31,575.7	Poisson et aliments d'origine marine	15
5	1,305.3	1	--	3	--	3	2,216.3	4	--	Aliments gelés et glacés	16
21	5,158.6	20	6,841.4	5	2,208.3	13	9,287.8	17	41,324.9	Fruits et légumes frais:	
2	--	1	--	1	--	2	--	4	12,015.6	Fruits et légumes (assortiment complet)	16
3	722.7	2	--	--	--	3	1,935.7	8	17,700.4	Fruits	17
7	1,729.7	--	--	3	1,324.2	8	5,802.9	3	5,591.1	Légumes	18
4	--	--	--	3	1,324.2	2	--	1	--	Viandes et produits de la viande	19
3	--	--	--	--	--	6	--	2	--	Provisions	20
31	7,455.9	30	10,529.0	11	4,958.6	31	21,095.7	18	34,251.3	Autres produits alimentaires (sauf ceux d'épicerie)	21
3	726.1	2	--	--	--	1	--	1	--	Produits forestiers (sauf le bois d'oeuvre)	22
2	--	3	1,032.3	2	--	5	3,314.8	1	--	Bois à pulpe	23
9	2,108.9	11	3,965.5	2	--	11	7,848.8	5	11,011.8	Autres produits forestiers	24
5	1,157.1	6	2,105.0	2	--	8	5,243.5	9	17,584.7	Meubles et articles de ménage	25
7	1,838.5	6	2,059.1	4	1,852.2	4	2,544.3	1	--	Meubles:	
3	--	1	--	1	--	4	--	1	--	Meubles de ménage	26
2	--	2	--	--	--	2	--	--	--	Meubles de bureau	27
30	7,105.0	23	8,142.0	8	3,454.0	44	30,951.0	55	137,990.0	Articles de ménage:	
66	16,248.3	44	15,374.8	37	16,472.7	152	110,636.7	293	707,489.7	Balais et brosses	28
53	12,964.7	38	13,365.5	31	13,805.6	138	100,817.5	260	614,286.9	Porcelaine, verrerie, faïence, poterie	29
2	--	--	--	--	--	--	--	1	--	Couvertures de plancher	30
3	810.0	1	--	--	--	5	--	10	23,316.5	Lingerie de ménage, draperies, etc.	31
3	803.2	1	--	2	--	1	--	3	--	Autres articles de ménage	32
2	--	2	--	2	--	1	--	1	--	Instrument de musique et musique en feuilles	33
3	744.0	2	--	2	--	7	4,930.8	13	24,770.4	Marchandise générale	34
26	6,400.1	19	6,847.2	16	7,108.4	37	27,403.7	61	203,032.2	Épicerie et spécialités alimentaires	35
23	5,705.7	14	4,907.0	14	--	34	25,290.5	59	--	Épicerie (assortiment complet)	36
3	694.4	5	1,740.2	2	--	3	2,113.2	2	--	Spécialités alimentaires:	
19	4,555.9	6	2,217.7	6	2,628.8	8	--	3	--	Biscuits et autres produits de boulangerie	37
9	2,195.7	3	1,126.7	3	1,335.4	2	--	1	--	Conserves alimentaires	38
7	1,711.1	3	1,091.0	3	1,293.4	6	--	2	--	Café, thé, épices et cacao	39
3	649.1	--	--	--	--	--	--	--	--	Farine	40
7	1,700.8	2	--	1	--	3	2,500.2	--	--	Sucre	41
4	1,034.6	--	--	1	--	1	--	--	--	Autres spécialités alimentaires	42
3	666.2	2	--	--	--	2	--	--	--	Quincaillerie	43
49	11,822.0	48	16,677.4	35	15,571.4	97	67,561.8	94	176,724.0	Quincaillerie (assortiment complet)	44
11	2,757.6	18	6,304.3	4	1,760.4	20	14,278.8	18	29,427.5	Spécialités de quincaillerie	45
3	698.8	1	--	4	1,797.1	7	5,085.2	3	--	Bijouterie	46
5	1,171.8	1	--	2	--	3	--	--	--	Bijouterie (assortiment complet)	47
2	--	1	--	--	--	--	--	--	--	Spécialités de bijouterie	48
1	--	--	--	--	--	--	--	--	--	Pièces de montre, instruments et fournitures de bijoutier	49
3	720.3	4	1,508.4	1	--	2	--	1	--	Cuir et articles de cuir	50
19	4,610.4	19	6,546.1	18	7,870.8	43	30,381.4	49	99,193.9	Cuir et articles de cuir (assortiment complet)	51
5	1,177.2	4	1,356.5	6	2,818.3	17	11,147.2	15	24,089.6	Cuir et crépins	52
										Bois d'oeuvre et matériaux de construction (autres qu'en métal)	
										Matériaux de construction:	
										Matériaux de construction (assortiment complet)	53
										Vitre	54
										Peintures, vernis, laques et émaux	55
										Peintures, vitre et accessoires de décorateurs	56
										Papier-tecture	57
										Matériaux d'isolation, de revêtement extérieur et de toiture	58
										Autres spécialités	59
										Bois d'oeuvre et bois ouvré:	60
										Bois d'oeuvre	61
										Bois d'oeuvre et bois ouvré	62

TABLEAU 8. Commerce de gros par principal genre d'exploitation et par genre de commerce selon l'importance du commerce, Canada, 1951 - suite

\$200,000- \$299,999		\$300,000- \$399,999		\$400,000- \$499,999		\$500,000- \$999,999		\$1,000,000+		Genre de commerce	No
Number Nombre	Sales Ventes \$'000	Number Nombre	Sales Ventes \$'000	Number Nombre	Sales Ventes \$'000	Number Nombre	Sales Ventes \$'000	Number Nombre	Sales Ventes \$'000		
Grossistes réguliers - suite											
138	33,153.9	77	26,532.6	57	25,157.2	135	95,723.6	154	351,355.2	Machinerie, équipement et fournitures	1
7	1,719.8	2	--	2	--	2	--	1	--	Machinerie, équipement et fournitures commerciaux: Équipement et fournitures de réfrigération commerciaux	2
4	1,025.7	6	2,135.1	--	--	1	--	--	--	Équipement et fournitures (non pour les aliments) d'hôtel et restaurant.	3
9	2,127.1	2	--	3	1,407.6	2	--	2	--	Machines et équipement de bureau	4
1	--	--	--	1	--	1	--	--	--	Machines et fournitures de magasin	5
4	969.3	1	--	--	--	--	--	--	--	Autres machineries et équipements commerciaux	6
4	998.4	4	1,351.3	2	--	15	11,267.4	37	88,606.9	Machinerie et équipement de construction	7
6	1,426.7	4	--	5	2,220.2	16	11,504.6	23	43,498.6	Machinerie et équipement agricoles	8
9	2,232.1	5	1,764.6	7	3,076.0	18	12,908.5	25	78,872.2	Machinerie, équipement et fournitures industriels: Machinerie, équipement et fournitures industriels (assorti- ment complet).	9
2	--	--	--	1	--	--	--	--	--	Courroies et boyaux en caoutchouc et articles divers en caoutchouc pour emballages etc.	10
--	--	2	--	--	--	1	--	1	--	Bouteilles et outillage d'embouteillage	11
6	1,491.6	2	--	5	2,267.8	7	4,743.1	5	11,166.2	Machines-outils	12
2	--	1	--	2	--	1	--	--	--	Équipement pour la manutention des matériaux	13
3	648.0	--	--	--	--	1	--	7	10,206.2	Machinerie, équipement et fournitures de mines	14
6	1,492.1	4	1,382.4	5	2,141.1	6	4,390.8	18	46,636.6	Machinerie et équipement pour les puits et le raffinage du pétrole.	15
3	676.9	2	--	1	--	3	2,214.0	--	--	Équipement d'usines génératrices et de transmission d'é- nergie.	16
2	--	1	--	1	--	2	--	2	--	Machinerie, équipement et fournitures d'imprimerie et de lithographie.	17
2	--	1	--	--	--	1	--	--	--	Machinerie, équipement et fournitures de filatures	18
23	5,427.4	17	5,653.2	7	3,178.4	25	16,863.8	12	13,999.5	Machinerie, équipement et fournitures industriels divers	19
--	--	--	--	--	--	--	--	--	--	Machinerie industrielle usagée	20
1	--	1	--	--	--	1	--	1	--	Équipement et fournitures professionnels: Équipement d'église et articles religieux	21
4	878.1	4	1,479.8	3	1,247.7	3	1,754.5	--	--	Équipement et fournitures de dentistes	22
3	856.4	--	--	1	--	1	--	--	--	Équipement et fournitures d'écoles	23
3	690.3	2	--	1	--	3	1,901.1	2	--	Équipement et fournitures scientifiques et de laboratoire	24
1	--	3	--	4	1,778.5	6	4,676.2	--	--	Équipement et fournitures chirurgicaux, médicaux et hos- pitaliers.	25
3	756.4	1	--	--	--	--	--	1	--	Autres équipements et fournitures professionnels	26
3	717.4	--	--	--	--	--	--	--	--	Équipement et fournitures d'établissements de service: Équipement et fournitures de salons de barbier et de coif- feuse.	27
4	904.0	1	--	--	--	--	--	--	--	Équipement et fournitures de protection contre l'incendie ..	28
2	--	1	--	--	--	--	--	--	--	Équipement et fournitures de concierge	29
4	964.9	2	--	1	--	1	--	--	--	Équipement et fournitures de buandiers et de nettoyeurs à sec.	30
4	1,067.0	2	--	1	--	5	3,226.5	--	--	Équipement et fournitures de cinématographie	31
4	1,009.2	--	--	--	--	1	--	2	--	Autres équipements et fournitures de service	32
9	2,190.9	6	2,177.3	4	1,794.7	12	8,631.7	15	40,568.7	Autres	33
16	4,002.5	4	1,365.0	9	4,096.2	22	15,975.9	29	186,477.0	Métaux et métaux ouvrés	34
15	--	3	--	8	--	20	--	23	87,645.6	Fer et acier (métaux et ouvrages)	35
1	--	1	--	1	--	2	--	6	98,831.4	Métaux et métaux ouvrés non ferreux	36
27	6,741.7	27	9,411.4	14	6,430.4	30	21,280.6	32	154,483.7	Papier et produits du papier	37
1	--	--	--	--	--	1	--	2	--	Papier de qualité	38
1	--	2	--	4	1,839.4	2	--	7	104,142.7	Papier à journal	39
7	1,780.0	8	2,799.3	5	2,300.6	13	9,124.2	14	23,753.3	Papier et produits du papier (assortiment complet)	40
11	2,640.0	9	3,012.8	2	--	9	6,434.0	2	--	Papeteries et fournitures de papeterie	41
5	1,239.7	5	1,865.8	1	--	4	2,762.3	5	11,520.9	Papier d'emballage et ses produits	42
2	--	3	--	2	--	1	--	2	--	Autres papier et articles en papier	43
1	--	--	--	--	--	--	--	--	--	Pétrole et ses dérivés	44
23	5,588.1	16	5,688.3	9	3,967.1	25	19,026.3	30	61,930.4	Équipement et fournitures de plomberie et chauffage	45
--	--	1	--	--	--	--	--	--	--	Équipement de climatisation et de ventilation	46
9	2,213.8	1	--	3	--	8	5,947.3	3	4,233.9	Équipement et fournitures de chauffage	47
6	1,451.6	4	--	2	--	6	4,430.3	6	10,119.3	Équipement et fournitures de plomberie	48
8	1,922.7	10	3,486.8	4	1,750.1	11	8,648.7	21	47,577.2	Équipement et fournitures de plomberie et chauffage (assor- timent complet).	49
29	6,881.3	22	7,650.3	19	8,666.7	26	17,672.7	21	80,792.0	Matières de rebut (y compris les métaux de rebut)	50
11	2,582.3	5	1,762.0	10	4,598.0	4	--	1	--	Vieilleries et rebuts (assortiment complet)	51
13	3,094.2	11	3,864.4	6	2,742.6	16	11,262.2	14	67,752.6	Métaux de rebut	52
5	1,204.8	6	2,023.9	3	1,326.1	6	--	6	--	Matières de rebut (autres que les métaux)	53

TABLE 8. Wholesale trade, by major type of operation and kind of business by size of business for Canada, 1951 - Continued

No.	Kind of business	All establishments Tous établissements		-\$10,000		\$10,000- \$24,999		\$25,000- \$49,999		\$50,000- \$99,999		\$100,000- \$199,999	
		Number Nombre	Sales Ventes \$'000	Number Nombre	Sales Ventes \$'000	Number Nombre	Sales Ventes \$'000	Number Nombre	Sales Ventes \$'000	Number Nombre	Sales Ventes \$'000	Number Nombre	Sales Ventes \$'000
	Wholesalers proper - Con.												
1	Other kinds of business	513	89,747.0	54	282.2	50	844.4	130	4,683.0	93	6,673.9	85	12,113.6
2	Books, periodicals and newspapers	119	45,675.2	2	--	3	--	13	478.1	24	1,716.5	22	3,064.8
3	Oils, fats, greases and waxes	7	6,070.5	--	--	--	--	--	--	--	--	2	--
4	Optical goods	75	7,055.5	2	--	9	173.9	20	722.0	24	1,690.4	12	1,857.4
5	Rubber goods (general line)	3	878.5	--	--	--	--	--	--	--	--	1	--
6	Textiles and textile materials (other than dry goods)	31	7,367.4	2	--	2	--	4	127.1	8	573.6	7	1,007.1
7	Second-hand goods (except machinery and au- tomotive)	84	9,739.3	23	111.3	12	189.4	11	391.7	9	697.0	15	2,234.7
8	Miscellaneous kinds of business (n.e.c.)	194	12,960.6	25	143.5	24	388.7	82	2,964.1	28	1,996.4	26	3,514.2
9	Petroleum bulk tank stations, total	3,880²	1,020,248.6	256	1,228.3	516	8,953.8	796	28,786.0	807	57,572.6	635	90,175.4
10	Petroleum and petroleum products	3,880	1,020,248.6	256	1,228.3	516	8,953.8	796	28,786.0	807	57,572.6	635	90,175.4
11	Assemblers of primary products, total	7,177²	1,517,617.0	--	--	--	--	--	--	--	--	--	--
12	Total reporting¹	1,894	876,471.1	181	912.7	273	4,463.3	283	10,339.5	284	19,865.3	297	41,749.0
13	Farm products (raw materials)	5,941	1,160,335.7	--	--	--	--	--	--	--	--	--	--
14	Total reporting¹	658	519,189.8	87	392.2	112	1,721.7	84	3,046.6	83	5,769.9	86	12,081.9
15	Flowers and nursery stock	28	4,350.8	5	18.3	7	124.8	1	--	2	--	5	677.9
16	Grain	5,314	679,862.9	--	--	--	--	--	--	--	--	--	--
17	Total reporting¹	31	38,717.0	1	--	2	--	1	--	1	--	3	410.4
	Hides, skins, raw furs and wool:												
18	Raw furs	78	28,387.9	9	--	7	114.1	5	150.4	16	1,145.8	12	1,694.8
19	Hides and skins	52	27,609.8	8	41.7	8	111.7	9	335.6	8	540.1	3	382.0
20	Wool and mohair	13	22,806.5	1	--	--	--	1	--	--	--	1	--
	Livestock:												
21	Horses	24	1,677.7	7	36.5	5	82.5	5	180.6	3	--	3	483.4
22	Other livestock	410	380,165.7	52	219.4	81	1,234.3	60	2,219.9	50	3,446.7	55	7,664.3
	Other farm products (raw materials):												
23	Tobacco (leaf)	12	2,240.5	4	31.5	2	--	1	--	2	--	1	--
24	Miscellaneous farm products (raw materials)	10	13,233.9	--	--	--	--	1	--	1	--	3	--
25	Farm supplies	120	34,154.0	5	16.9	17	289.0	17	654.3	18	1,310.1	18	2,656.4
26	Feed, hay and grain	53	15,452.1	1	--	6	--	7	--	8	620.4	10	1,548.7
27	Seeds	62	18,199.4	3	--	9	162.1	9	338.6	10	689.7	8	1,107.7
28	Other	5	502.5	1	--	2	--	1	--	--	--	--	--
29	Food products (except groceries) and tobacco	1,053	302,046.0	83	480.4	137	2,338.6	164	5,925.9	178	12,468.9	182	25,399.9
	Dairy and poultry products:												
30	Dairy and poultry products (general line)	92	19,177.5	7	41.8	24	446.2	11	365.5	16	1,055.6	11	1,676.6
31	Dairy products	80	26,093.0	5	20.2	3	--	5	--	9	675.9	12	1,736.3
32	Poultry products	416	69,854.5	48	289.2	59	964.6	85	3,140.3	72	4,840.1	74	10,475.1
33	Fish and sea foods	113	27,380.5	9	52.7	16	272.3	14	523.8	23	1,728.0	19	2,745.2
	Fruits and vegetables (fresh):												
34	Fruits and vegetables (general line)	116	50,546.3	3	14.5	11	186.1	6	213.0	19	1,325.6	19	2,502.0
35	Fruits	70	26,697.2	2	--	5	82.1	10	377.2	11	820.6	12	1,487.5
36	Vegetables	112	24,884.4	6	27.0	9	127.9	24	801.1	19	1,363.6	21	2,856.3
37	Meats and meat products	44	17,930.1	3	--	8	150.4	7	247.2	6	397.7	8	1,076.0
38	Other food products except groceries	30	39,382.2	--	--	2	--	2	--	3	161.8	6	844.9
39	Forest products (except lumber)	62	21,052.2	6	23.2	7	114.0	17	683.6	5	316.4	11	1,610.8
40	Pulpwood	56	20,337.4	4	--	6	--	16	--	5	316.4	10	--
41	Other forest products	6	714.8	2	--	1	--	1	--	--	--	1	--
	Other kinds of business:												
42	Miscellaneous kinds of business (n.e.c.)	1	--	--	--	--	--	1	--	--	--	--	--
43	Manufacturers' sales branches and offices, total	2,702²	3,794,925.3	22	124.2	160	1,856.7	185	7,265.0	327	24,096.6	406	57,893.1
44	Amusement, sporting and photographic goods	18	7,722.8	--	--	1	--	1	--	3	252.9	4	631.9
45	Automotive	135	315,511.8	1	--	2	--	4	152.6	7	450.2	13	1,863.9
	Automotive equipment, parts and accessories:												
46	Automotive parts and accessories	31	11,121.1	1	--	--	--	3	--	4	264.1	7	1,045.4
47	Tires and tubes	44	79,375.1	--	--	--	--	--	--	--	--	--	--
48	Other automotive equipment	13	3,051.0	--	--	1	--	1	--	2	--	2	--
49	Motor vehicles	47	221,964.6	--	--	1	--	--	--	1	--	4	--
50	Beer, wine and distilled spirits	20	17,141.4	--	--	--	--	--	--	2	--	1	--

TABLEAU 8. Commerce de gros par principal genre d'exploitation et par genre de commerce selon l'importance du commerce, Canada, 1951 - suite.

\$200,000- \$299,999		\$300,000 \$399,999		\$400,000- \$499,999		\$500,000- \$999,999		\$1,000,000 +		Genre de commerce	No
Number Nombre	Sales Ventes \$'000	Number Nombre	Sales Ventes \$'000	Number Nombre	Sales Ventes \$'000	Number Nombre	Sales Ventes \$'000	Number Nombre	Sales Ventes \$'000		
Grossistes réguliers - fin											
30	7,466.4	23	7,905.5	8	3,692.8	21	15,148.5	19	30,936.7	Tous autres genres de commerce	1
11	2,703.8	14	4,795.5	4	1,812.6	13	10,255.3	13	20,776.8	Livres, périodiques et journaux	2
2	--	1	--	--	--	--	--	2	--	Huiles, matières grasses, graisses et cires	3
4	1,110.0	3	1,001.2	1	--	--	--	--	--	Articles d'optique	4
2	--	2	--	--	--	--	--	--	--	Articles en caoutchouc (assortiment complet)	5
5	1,264.7	2	--	1	--	6	--	--	--	Textiles et tissus (autres que merceries)	6
6	1,367.8	1	--	--	--	--	--	2	--	Marchandises d'occasion (sauf la machinerie et les véhicules automobiles)	7
310	76,207.4	168	55,488.8	109	49,064.6	152	108,023.3	139	544,748.4	Divers genres de commerce (n.a.é.)	8
310	76,207.4	160	55,488.8	109	49,064.6	152	108,023.3	139	544,748.4	Dépôts d'essence, total	9
310	76,207.4	160	55,488.8	109	49,064.6	152	108,023.3	139	544,748.4	Pétrole et ses dérivés	10
132	32,426.9	84	29,234.7	58	25,870.1	146	101,963.1	156	609,646.5	Rassembleurs de produits primaires, total	11
35	8,464.0	29	9,929.8	18	8,218.8	43	31,041.8	81	438,523.1	Total des rapports ¹	12
2	--	2	--	2	--	2	--	--	--	Produits agricoles (bruts)	13
1	--	3	964.8	4	1,810.8	5	3,623.6	10	31,507.8	Total des rapports ¹	14
5	1,277.8	9	3,225.5	1	--	9	6,223.0	5	14,041.4	Fleurs et plants de pépinière	15
4	1,037.3	2	--	1	--	5	3,110.1	4	20,911.1	Céréales	16
22	5,226.1	11	3,716.9	9	4,048.6	19	14,574.9	51	337,814.6	Total des rapports ¹	17
1	--	2	--	--	--	1	--	--	--	Peaux, fourrures brutes et laine:	
7	1,526.9	8	2,700.3	6	2,625.2	17	10,664.2	7	11,710.7	Fourrures brutes	18
5	--	3	1,033.5	2	--	8	4,797.2	3	5,086.8	Peaux	19
2	--	5	1,666.8	3	1,280.1	9	5,867.0	4	6,623.9	Laine et mohair	20
85	21,366.8	45	15,987.4	33	14,621.1	81	56,724.1	65	146,732.9	Bétail:	
9	2,168.6	5	1,712.1	3	--	1	--	5	9,831.0	Chevaux	21
7	1,806.3	3	1,081.3	4	1,790.0	5	3,499.7	7	15,240.0	Autres bestiaux	22
26	6,306.0	13	4,560.0	9	3,976.0	17	11,707.6	13	23,495.6	Autres produits agricoles (bruts):	
9	2,240.2	3	--	2	--	11	7,817.0	7	10,129.7	Tabac en feuilles	23
10	2,632.5	9	3,271.6	5	2,172.0	19	13,797.8	15	24,431.5	Divers produits agricoles (bruts)	24
11	2,827.5	3	--	5	2,346.6	7	4,854.4	4	12,708.9	Fournitures agricoles	25
6	1,459.2	5	1,848.3	3	1,333.1	15	10,185.1	4	4,982.8	Provendes, foin et céréales	26
4	1,037.7	1	--	1	--	3	2,097.2	3	12,110.3	Graines de semence	27
3	788.8	3	1,035.5	1	--	3	2,214.9	7	33,803.1	Autres fournitures agricoles	28
5	1,069.2	2	--	1	--	5	3,533.0	3	12,679.8	Produits alimentaires (sauf ceux d'épicerie) et tabac	29
5	1,069.2	2	--	1	--	4	--	3	12,679.8	Produits laitiers et de basse-cour:	
262	64,631.0	179	62,622.4	126	56,469.4	376	270,262.5	709	3,250,964.4	Produits laitiers et de basse-cour (assortiment complet)	30
1	--	1	--	3	1,309.3	2	--	2	--	Produits laitiers	31
19	4,535.0	15	5,284.1	6	2,827.3	17	11,716.1	51	288,639.3	Produits de basse-cour	32
7	1,563.0	2	--	--	--	3	--	4	5,230.3	Poisson et aliments d'origine marine	33
3	754.1	7	2,370.0	4	--	7	4,651.2	23	69,806.1	Fruits et légumes frais:	
3	764.4	2	--	1	--	1	--	--	--	Fruits et légumes (assortiment complet)	34
6	1,453.5	4	1,351.6	1	--	6	4,431.3	24	213,602.9	Fruits	35
2	--	3	1,105.4	3	1,360.1	6	4,662.5	3	9,180.7	Légumes	36
3	--	--	--	--	--	--	--	--	--	Viandes et produits de la viande	37
19	4,535.0	15	5,284.1	6	2,827.3	17	11,716.1	51	288,639.3	Autres produits alimentaires (sauf ceux d'épicerie)	38
7	1,563.0	2	--	--	--	3	--	4	5,230.3	Produits forestiers (sauf le bois d'oeuvre)	39
3	754.1	7	2,370.0	4	--	7	4,651.2	23	69,806.1	Bois à pulpe	40
3	764.4	2	--	1	--	1	--	--	--	Autres produits forestiers	41
6	1,453.5	4	1,351.6	1	--	6	4,431.3	24	213,602.9	Tous autres genres de commerce:	
2	--	3	1,105.4	3	1,360.1	6	4,662.5	3	9,180.7	Divers genres de commerce (n.a.é.)	42
1	--	1	--	3	1,309.3	2	--	2	--	Succursales et bureaux de vente des manufacturiers, total	43
19	4,535.0	15	5,284.1	6	2,827.3	17	11,716.1	51	288,639.3	Articles de récréation, de sport et de photographie	44
7	1,563.0	2	--	--	--	3	--	4	5,230.3	Automobiles	45
3	754.1	7	2,370.0	4	--	7	4,651.2	23	69,806.1	Équipement, pièces et accessoires d'automobile:	
3	764.4	2	--	1	--	1	--	--	--	Pièces et accessoires d'automobile	46
6	1,453.5	4	1,351.6	1	--	6	4,431.3	24	213,602.9	Pneus et chambres à air	47
2	--	3	1,105.4	3	1,360.1	6	4,662.5	3	9,180.7	Autre équipement d'automobile	48
1	--	1	--	3	1,309.3	2	--	2	--	Véhicules automobiles	49
19	4,535.0	15	5,284.1	6	2,827.3	17	11,716.1	51	288,639.3	Bière, vin et spiritueux distillés	50

TABLE B. Wholesale trade, by major type of operation and kind of business by size of business for Canada, 1951 - Continued

No.	Kind of business	All establishments Tous établissements		-\$10,000		\$10,000- \$24,999		\$25,000- \$49,999		\$50,000- \$99,999		\$100,000- \$199,999	
		Number Nombre	Sales Ventés \$'000	Number Nombre	Sales Ventés \$'000	Number Nombre	Sales Ventés \$'000	Number Nombre	Sales Ventés \$'000	Number Nombre	Sales Ventés \$'000	Number Nombre	Sales Ventés \$'000
Manufacturers' sales branches and offices - Con.													
1	Chemicals, drugs and allied products	158	259,008.4	--	--	7	134.0	7	244.2	29	2,363.6	7	953.1
2	Industrial chemicals	52	127,507.6	--	--	--	--	1	--	5	378.5	1	--
Drugs and drug sundries:													
3	Drugs and drug sundries (general line)	22	28,706.6	--	--	--	--	--	--	3	222.7	--	--
4	Drugs and patent medicines (specialty lines)	19	16,207.4	--	--	--	--	--	--	4	316.6	1	--
5	Drug sundries	12	2,244.7	--	--	4	60.5	2	--	5	391.0	--	--
6	Soaps and toilet preparations	28	74,646.2	--	--	1	--	1	--	9	799.3	1	--
7	Other chemicals, drugs and allied products	25	9,695.9	--	--	2	--	3	101.0	3	237.5	4	529.3
8	Coal and coke	1	--	--	--	--	--	--	--	--	--	--	--
9	Dry goods and apparel	204	273,883.7	--	--	3	44.1	9	368.7	20	1,590.6	32	4,742.1
Clothing and furnishings:													
10	Clothing and/or furnishings (general line)	28	14,293.4	--	--	1	--	1	--	1	--	7	1,038.6
11	Clothing, men's and boys'	5	2,301.7	--	--	--	--	--	--	--	--	--	--
12	Furnishings, men's and boys'	37	16,022.3	--	--	--	--	1	--	5	402.6	10	1,629.5
13	Clothing, women's	6	1,657.4	--	--	--	--	1	--	1	--	2	--
14	Hosiery, underwear and other women's apparel and accessories	18	10,859.7	--	--	--	--	3	104.4	2	--	1	--
15	Shoes and other footwear	31	18,102.8	--	--	1	--	--	--	3	--	5	732.5
16	Other	5	756.3	--	--	--	--	1	--	1	--	1	--
17	Piece goods	35	162,676.9	--	--	--	--	--	--	2	--	1	--
18	Other	39	47,213.2	--	--	1	--	2	--	5	346.7	5	652.9
19	Electrical goods	187	407,994.7	1	--	1	--	6	223.8	5	--	14	1,995.1
20	Electrical merchandise (general line)	59	205,132.3	--	--	--	--	--	--	--	--	1	--
Household electrical appliances:													
21	Electrical appliances (general line)	49	143,810.0	--	--	--	--	--	--	--	--	1	--
22	Radios and television sets and equipment	8	4,552.6	--	--	--	--	--	--	--	--	3	355.7
23	Other household electrical appliances (specialty lines), wiring supplies, construction materials, apparatus and equipment:	19	6,488.2	--	--	--	--	1	--	2	--	6	850.5
24	Wiring supplies and construction materials	17	8,218.2	--	--	1	--	1	--	1	--	2	--
25	Electrical apparatus and equipment	35	39,793.4	1	--	--	--	4	--	2	--	1	--
26	Farm products (raw materials)	6	--	--	--	2	--	1	--	--	--	1	--
27	Farm supplies	38	16,132.0	--	--	1	--	1	--	6	425.4	13	1,634.8
28	Feed, hay and grain	33	14,363.3	--	--	--	--	1	--	6	425.4	13	1,634.8
29	Other	5	1,768.7	--	--	1	--	--	--	--	--	--	--
30	Food products (except groceries) and tobacco	189	274,113.3	7	--	1	--	8	322.7	16	1,109.7	28	3,904.7
Confectionery, soft drinks and tobacco:													
31	Confectionery	35	18,495.5	--	--	--	--	2	--	--	--	2	--
32	Soft drinks	20	1,911.6	--	--	--	--	4	--	8	539.6	7	942.8
33	Cigars, cigarettes and tobacco	16	52,466.6	--	--	--	--	--	--	2	--	1	--
Dairy and poultry products:													
34	Dairy and poultry products (general line)	12	294.2	7	--	1	--	2	--	1	--	1	--
35	Dairy products	27	26,179.9	--	--	--	--	--	--	2	--	12	1,567.9
36	Meats and meat products	18	32,341.5	--	--	--	--	--	--	--	--	--	--
37	Produce	46	128,507.8	--	--	--	--	--	--	2	--	--	--
38	Other	15	13,917.3	--	--	--	--	--	--	1	--	5	836.0
39	Forest products (except lumber)	2	--	--	--	--	--	--	--	1	--	--	--
40	Furniture and house furnishings	81	29,574.3	2	--	6	--	11	416.5	6	455.4	18	2,892.5
Furniture:													
41	Household furniture	14	2,735.8	--	--	--	--	1	--	3	253.1	3	--
42	Office furniture	16	6,438.3	--	--	--	--	1	--	--	--	6	958.7
House furnishings:													
43	Brooms and brushes	25	2,789.1	2	--	6	--	7	254.6	3	202.3	4	596.6
44	Floor coverings	10	10,427.5	--	--	--	--	--	--	--	--	1	--
45	Household linens, draperies, etc.	7	4,837.0	--	--	--	--	--	--	--	--	1	--
46	Other house furnishings	9	2,346.6	--	--	--	--	2	--	--	--	3	556.1
47	General merchandise	4	2,808.9	--	--	--	--	--	--	--	--	--	--
48	Groceries and food specialties	276	307,436.3	5	39.8	21	400.1	23	838.1	29	2,006.3	27	3,841.6
49	Groceries (general line)	18	17,314.8	--	--	--	--	--	--	--	--	1	--
Grocery specialties:													
50	Biscuits and other bakery products	45	36,342.6	--	--	--	--	--	--	1	--	7	909.4
51	Canned foods	34	71,154.2	--	--	--	--	--	--	--	--	1	--
52	Coffee, tea, spices and cocoa	17	17,731.8	--	--	--	--	2	--	1	--	--	--
53	Flour	26	10,301.4	--	--	1	--	2	--	7	--	4	--
54	Sugar	5	40,883.0	--	--	--	--	--	--	--	--	--	--
55	Other grocery specialties	130	111,108.5	5	39.8	20	--	19	691.9	20	1,407.9	14	1,913.1
56	Hardware	28	15,913.2	--	--	--	--	2	--	2	--	7	1,018.2
57	Jewellery	10	3,722.2	--	--	--	--	--	--	1	--	3	--
58	Leather and leather goods	15	7,722.0	--	--	1	--	1	--	--	--	5	662.0

TABLEAU 8. Commerce de gros par principal genre d'exploitation et par genre de commerce selon l'importance du commerce, Canada, 1951 - suite

\$200,000- \$299,999		\$300,000- \$399,999		\$400,000- \$499,999		\$500,000- \$999,999		\$1,000,000 +		Genre de commerce	No	
Number Nombre	Sales Ventes \$'000	Number Nombre	Sales Ventes \$'000	Number Nombre	Sales Ventes \$'000	Number Nombre	Sales Ventes \$'000	Number Nombre	Sales Ventes \$'000			
										Succursales et bureaux de vente des manufacturiers - suite		
12	2,932.4	9	3,107.7	5	2,238.8	24	17,365.6	58	229,669.0	Produits chimiques, pharmaceutiques et connexes	1	
3	714.0	5	1,723.0	4	--	9	6,590.9	24	118,204.5	Produits chimiques industriels	2	
--	--	1	--	--	--	8	--	10	22,764.7	Drogues et articles pharmaceutiques divers: Drogues et articles pharmaceutiques divers (assortiment complet)	3	
2	--	--	--	--	--	5	3,698.4	7	11,554.2	Drogues et médicaments brevetés (spécialités)	4	
1	--	--	--	--	--	1	--	1	--	Articles pharmaceutiques divers	5	
6	1,552.2	3	--	1	--	1	--	14	72,543.8	Savons et préparations de toilette	6	
--	--	--	--	--	--	1	--	2	--	Autres produits chimiques, pharmaceutiques et connexes	7	
--	--	--	--	--	--	--	--	1	--	Charbon et coke	8	
21	5,244.0	26	8,844.7	15	6,569.6	26	18,396.9	52	228,083.0	Mercurerie et vêtement	9	
3	849.2	3	956.4	5	2,098.1	1	--	6	8,593.6	Vêtements et accessoires: Vêtements et accessoires (assortiment complet)	10	
1	--	3	--	--	--	--	--	1	--	Vêtements d'homme et de garçon	11	
6	1,553.9	3	1,065.4	3	1,367.7	5	--	4	--	Accessoires de vêtements d'homme et de garçon	12	
2	--	1	--	4	1,833.3	1	--	5	7,755.3	Vêtements de femme	13	
4	955.1	6	2,069.3	1	--	8	5,622.9	3	8,038.6	Bas et chaussettes, sous-vêtements et autres vêtements de femme	14	
1	--	1	--	--	--	--	--	--	--	Chaussures de tous genres	15	
4	999.7	5	1,093.5	--	--	6	4,765.3	23	156,501.2	Autres	16	
--	--	5	1,698.3	2	--	5	3,250.0	10	39,292.7	Marchandises à la pièce	17	
--	--	--	--	--	--	--	--	--	--	Autres	18	
13	3,056.1	13	4,537.8	9	4,300.2	42	29,940.2	83	363,487.6	Articles électriques	19	
3	668.1	3	1,042.2	4	1,924.3	14	9,656.7	34	191,676.3	Articles électriques (assortiment complet)	20	
2	--	--	--	1	--	12	8,382.8	33	134,254.9	Appareils électriques de ménage: Appareils électriques (assortiment complet)	21	
1	--	2	--	--	--	1	--	1	--	Appareils et accessoires de radio et télévision	22	
2	--	3	977.3	1	--	3	--	1	--	Autres appareils électriques de ménage (spécialités)	23	
3	668.1	2	--	1	--	4	2,513.7	2	--	Matériel d'installation et de construction électriques, appareils et équipement: Matériel d'installation et de construction électriques		24
2	--	3	1,056.4	2	--	8	6,318.8	12	30,487.7	Appareils et équipement électriques	25	
--	--	--	--	--	--	1	--	1	--	Produits agricoles (bruts)	26	
3	716.9	3	900.0	--	--	9	6,407.5	2	--	Fournitures agricoles	27	
1	--	3	900.0	--	--	7	--	2	--	Provendes, foin et céréales	28	
2	--	--	--	--	--	2	--	--	--	Autres	29	
10	2,492.4	7	2,573.1	6	2,759.0	35	27,083.8	71	233,831.0	Produits alimentaires (sauf ceux d'épicerie) et tabac	30	
5	1,294.5	6	--	3	1,390.2	16	11,949.8	1	--	Confiserie, liqueurs douces et tabac: Confiserie		31
1	--	--	--	--	--	--	--	--	--	Liqueurs douces	32	
--	--	--	--	--	--	2	--	11	50,017.6	Cigares, cigarettes et tabac	33	
1	--	--	--	--	--	--	--	--	--	Produits laitiers et de basse-cour: Produits laitiers et de basse-cour (assortiment complet)		34
1	--	--	--	1	--	5	3,995.6	6	19,810.1	Produits laitiers	35	
2	--	--	--	1	--	3	--	12	26,939.0	Viandes et produits de la viande	36	
1	--	1	--	1	--	3	2,668.7	38	124,648.9	Provisions	37	
--	--	--	--	--	--	6	4,383.8	3	--	Autres	38	
--	--	--	--	--	--	--	--	1	--	Produits forestiers (sauf le bois d'oeuvre)		39
12	2,698.5	6	2,042.3	3	1,282.0	12	8,352.8	5	11,325.9	Meubles et articles de ménage	40	
4	888.6	2	--	1	--	--	--	--	--	Meubles: Meubles de ménage		41
3	620.2	2	--	1	--	1	--	2	--	Meubles de bureau	42	
--	--	--	--	1	--	2	--	--	--	Articles de ménage: Balais et brosses		43
2	--	1	--	--	--	4	3,226.3	2	--	Couvertures de plancher	44	
1	--	1	--	--	--	3	1,890.4	1	--	Lingerie de ménage, draperies, etc.	45	
2	--	--	--	--	--	2	--	--	--	Autres articles de ménage	46	
--	--	1	--	--	--	2	--	1	--	Marchandise générale		47
24	5,837.8	13	4,501.7	17	7,557.4	37	26,609.2	79	255,804.3	Épiceries et spécialités alimentaires	48	
4	1,013.2	2	--	1	--	3	2,240.2	7	12,669.5	Épiceries (assortiment complet)	49	
2	--	4	1,375.0	7	3,019.0	11	7,686.5	13	25,414.0	Spécialités alimentaires: Biscuits et autres produits de boulangerie		50
1	--	2	--	2	--	8	6,858.3	20	62,219.6	Conserves alimentaires	51	
2	--	--	--	1	--	4	2,959.4	7	13,680.8	Café, thé, épices et cacao	52	
1	--	1	--	2	--	5	3,000.0	3	4,640.1	Farine	53	
--	--	--	--	--	--	--	--	5	40,883.0	Sucre	54	
14	3,378.4	4	1,350.1	4	1,777.7	6	3,864.8	24	96,297.3	Autres spécialités alimentaires	55	
3	670.1	1	--	3	1,287.2	3	2,140.2	7	10,254.9	Quincaillerie	56	
2	--	1	--	1	--	1	--	1	--	Bijouterie	57	
1	--	--	--	--	--	6	4,463.0	1	--	Cuir et articles de cuir	58	

TABLEAU 8. Commerce de gros par principal genre d'exploitation et par genre de commerce selon l'importance du commerce, Canada, 1931 - suite

\$200,000- \$299,999		\$300,000- \$399,999		\$400,000- \$499,999		\$500,000- \$999,999		\$1,000,000 +		Genre de commerce	No
Number Nombre	Sales Ventes	Number Nombre	Sales Ventes	Number Nombre	Sales Ventes	Number Nombre	Sales Ventes	Number Nombre	Sales Ventes		
	\$'000		\$'000		\$'000		\$'000		\$'000		
										Succursales et bureaux de vente des manufacturiers - fin	
										Bois d'oeuvre et matériaux de construction (autres qu'en métal)	1
										Matériaux de construction:	
										Matériaux de construction (assortiment complet)	2
										Vitre	3
										Peintures, vernis, laques et émaux	4
										Peintures, vitre et accessoires de décorateurs	5
										Matériaux d'isolation, de revêtement extérieur et de toiture	6
										Autres spécialités	7
										Bois d'oeuvre et bois ouvré:	
										Bois d'oeuvre	8
										Bois d'oeuvre et bois ouvré	9
										Machinerie, équipement et fournitures	10
										Machinerie, équipement et fournitures commerciaux:	
										Machines et équipement de bureau	11
										Machines et fournitures de magasin	12
										Autres	13
										Machinerie et équipement de construction:	
										Machinerie et équipement neufs de construction	14
										Machinerie et équipement agricoles	15
										Machinerie, équipement et fournitures industriels:	
										Machinerie, équipement et fournitures industriels (assorti- ment complet).	16
										Courroies et boyaux en caoutchouc et articles divers en caoutchouc pour emballage, etc.	17
										Boutelles et outillage d'embouteillage	18
										Machines-outils	19
										Machinerie, équipement et fournitures de mines	20
										Équipement d'usines génératrices et de transmission d'é- nergie.	21
										Machinerie, équipement et fournitures d'imprimerie et de lithographie.	22
										Machinerie, équipement et fournitures industriels divers ...	23
										Autres	24
										Équipement et fournitures professionnels:	
										Équipement et fournitures chirurgicaux, médicaux et hos- pitaliers.	25
										Autres équipements et fournitures professionnels	26
										Autres	27
										Équipement et fournitures d'établissements de service:	
										Équipement et fournitures de protection contre l'incendie	28
										Équipement et fournitures de concierge	29
										Autres équipements et fournitures de service	30
										Autres	31
										Équipement et fournitures de transport:	
										Équipement et fournitures de chemin de fer	32
										Autres	33
										Métaux et métaux ouvrés	34
										Fer et acier (métaux et ouvrages)	35
										Métaux et métaux ouvrés non ferreux	36
										Papier et produits du papier	37
										Papier de qualité	38
										Papier à journal	39
										Papier et produits du papier (assortiment complet)	40
										Papeteries et fournitures de papeterie	41
										Papier d'emballage et ses produits	42
										Autres papier et articles en papier	43
										Équipement et fournitures de plomberie et chauffage	44
										Équipement de climatisation et de ventilation	45
										Équipement et fournitures de chauffage	46
										Équipement et fournitures de plomberie	47
										Équipement et fournitures de plomberie et chauffage (assorti- ment complet).	48
										Tous autres genres de commerce	49
										Livres, périodiques et journaux	50
										Articles d'optique	51
										Articles en caoutchouc (assortiment complet)	52
										Divers genres de commerce (n.a.é.)	53
										Agents et courtiers, total	54
										Articles de récréation, de sport et de photographie	55
										Automobiles	56
										Équipement, pièces et accessoires d'automobile:	
										Pièces et accessoires d'automobile	57
										Pneus et chambres à air	58
										Véhicules automobiles	59

TABLE 9. Wholesale trade, by major type of operation and major kind of business according to size of business for economic areas, 1951

No.	Major type of operation and major kind of business	All establishments Tous établissements		-\$10,000		\$10,000- \$24,999.		\$25,000- \$49,999		\$50,000- \$99,999		\$100,000- \$199,999	
		Number Nombre	Sales Ventes	Number Nombre	Sales Ventes	Number Nombre	Sales Ventes	Number Nombre	Sales Ventes	Number Nombre	Sales Ventes	Number Nombre	Sales Ventes
			\$'000		\$'000		\$'000		\$'000		\$'000		\$'000
ATLANTIC PROVINCES													
1	All establishments	1,746	722,010.5	78	404.3	127	2,180.6	238	8,804.5	259	19,066.1	331	47,206.0
2	Wholesalers proper, total	850	336,037.8	33	152.2	64	1,128.7	109	3,856.6	98	7,377.5	163	23,697.6
3	Amusement, sporting and photographic goods	6	460.7	1	--	2	--	--	--	2	--	--	--
4	Automotive	57	17,270.7	1	--	4	--	6	239.9	5	350.2	17	2,408.3
5	Beer, wine and distilled spirits	2	--	--	--	--	--	1	--	--	--	1	--
6	Chemicals, drugs and allied products	25	5,293.2	2	--	2	--	3	110.9	3	240.1	3	395.8
7	Coal and coke	8	3,361.4	--	--	--	--	--	--	3	234.3	1	--
8	Dry goods and apparel	27	8,892.4	--	--	2	--	4	178.6	5	374.0	9	1,307.9
9	Electrical goods	18	4,313.8	2	--	1	--	2	--	1	--	3	379.5
10	Farm products (raw materials)	3	112.8	--	--	--	--	3	112.8	--	--	--	--
11	Farm supplies	19	3,533.9	2	--	--	--	3	94.6	2	--	6	921.1
12	Food products (except groceries) and tobacco ..	161	58,150.2	8	46.5	18	322.8	19	679.8	22	1,653.8	29	4,255.5
13	Forest products (except lumber)	10	6,318.2	1	--	--	--	1	--	1	--	1	--
14	Furniture and house furnishings	10	2,485.2	--	--	--	--	1	--	--	--	6	783.2
15	General merchandise	43	28,283.9	--	--	2	--	2	--	3	235.9	6	867.8
16	Groceries and food specialties	178	119,590.9	3	11.6	7	126.8	13	456.7	9	677.4	23	3,213.9
17	Hardware	24	18,178.1	--	--	--	--	--	--	2	--	3	433.4
18	Jewellery	2	--	--	--	--	--	--	--	--	--	1	--
19	Leather and leather goods	5	366.2	--	--	1	--	2	--	--	--	2	--
20	Lumber and building materials (other than metal)	61	22,058.8	--	--	6	109.2	6	232.1	7	512.4	16	2,612.4
21	Machinery, equipment and supplies	84	18,522.5	3	14.0	6	102.4	18	663.5	19	1,481.5	17	2,604.5
22	Metals and metal work	2	--	--	--	--	--	--	--	--	--	--	--
23	Paper and paper products	19	5,825.5	--	--	2	--	2	--	2	--	3	482.9
24	Plumbing and heating equipment and supplies ...	4	3,031.2	--	--	--	--	--	--	1	--	1	--
25	Waste materials (including scrap metal)	38	4,775.5	2	--	6	--	9	302.1	6	463.8	8	1,063.7
26	Other kinds of business	44	3,584.1	8	29.9	5	93.9	14	480.8	5	319.2	7	926.2
27	Petroleum bulk tank stations, total	290	91,949.6	12	48.1	10	168.5	41	1,545.6	74	5,318.7	67	9,273.2
28	Petroleum and petroleum products	290	91,949.6	12	48.1	10	168.5	41	1,545.6	74	5,318.7	67	9,273.2
29	Assemblers of primary products, total	229	55,549.0	20	119.9	34	541.9	43	1,642.3	41	3,023.5	30	4,221.3
30	Farm products (raw materials)	38	9,047.0	6	--	8	117.2	12	453.9	3	--	3	--
31	Farm supplies	4	308.6	--	--	2	--	--	--	1	--	--	--
32	Food products (except groceries) and tobacco ..	167	37,184.5	13	78.5	21	349.4	27	1,011.7	36	2,678.1	25	3,555.5
33	Forest products (except lumber)	20	9,008.9	1	--	3	--	4	176.7	1	--	2	--
34	Manufacturers' sales branches and offices, total	263	202,398.5	3	20.0	11	210.1	35	1,274.9	30	2,232.1	46	6,604.3
35	Agents and brokers, total	114	36,075.6	10	64.1	8	131.4	10	385.1	16	1,114.3	25	3,409.4

1. Data on "Grain elevators", a component of the "Assemblers of primary products group, were not collected in a form permitting of the extensions of totals required for this table.

TABLEAU 9. Commerce de gros, par principal genre d'exploitation et principal genre de commerce, selon l'importance du commerce, régions économiques, 1951

\$200,000- \$299,999		\$300,000- \$399,999		\$400,000- \$499,999		\$500,000- \$999,999		\$1,000,000 +		Principal genre d'exploitation et principal genre de commerce	No
Number Nombre	Sales Ventes \$'000	Number Nombre	Sales Ventes \$'000	Number Nombre	Sales Ventes \$'000	Number Nombre	Sales Ventes \$'000	Number Nombre	Sales Ventes \$'000		
PROVINCES DE L'ATLANTIQUE											
180	44,177.9	96	33,848.1	72	32,046.7	199	140,355.1	166	393,921.2	Tous établissements.....	1
94	22,979.9	54	18,963.9	42	18,668.2	108	75,546.7	85	163,566.3	Grossistes réguliers, total	2
1	--	--	--	--	--	--	--	--	--	Articles de récréation, de sport et de photographie	3
12	2,998.1	5	1,658.9	1	--	3	2,015.9	3	7,118.1	Automobiles	4
--	--	--	--	--	--	--	--	--	--	Bière, vin et spiritueux distillés	5
6	1,502.3	1	--	2	--	3	1,755.0	--	--	Produits chimiques, pharmaceutiques et connexes	6
2	--	--	--	--	--	1	--	1	--	Charbon et coke	7
--	--	2	--	1	--	2	--	2	--	Mercerie et vêtement	8
4	926.1	2	--	--	--	3	2,071.6	--	--	Articles électriques	9
--	--	--	--	--	--	--	--	--	--	Produits agricoles (bruts)	10
4	1,023.1	--	--	1	--	1	--	--	--	Fournitures agricoles	11
16	3,970.3	13	4,507.1	8	3,494.1	18	12,561.8	10	26,658.5	Produits alimentaires (sauf ceux d'épicerie) et tabac	12
1	--	--	--	--	--	4	3,022.1	1	--	Produits forestiers (sauf le bois d'oeuvre)	13
--	--	2	--	--	--	1	--	--	--	Meubles et articles de ménage	14
9	2,203.4	1	--	2	--	10	6,892.7	8	16,736.3	Marchandise générale	15
22	5,241.2	13	4,573.3	8	3,599.4	37	25,643.9	43	76,046.7	Épiceries et spécialités alimentaires	16
1	--	1	--	5	2,247.2	5	3,787.8	7	10,900.9	Quincaillerie	17
1	--	--	--	--	--	--	--	--	--	Bijouterie	18
--	--	--	--	--	--	--	--	--	--	Cuir et articles de cuir	19
3	692.0	4	1,350.8	6	2,663.3	7	4,892.0	6	8,994.6	Bois d'oeuvre et matériaux de construction (autres qu'en métal)	20
7	1,606.3	1	--	3	1,290.7	8	5,570.4	2	--	Machinerie, équipement et fournitures	21
--	--	1	--	--	--	1	--	--	--	Métaux et métaux ouvrés	22
1	--	4	1,498.6	1	--	3	1,803.9	1	--	Papier et produits du papier	23
1	--	--	--	--	--	--	--	1	--	Équipement et fournitures de plomberie et chauffage	24
--	--	3	1,055.1	4	1,795.1	--	--	--	--	Matières de rebut (y compris les métaux de rebut)	25
3	--	1	--	--	--	1	--	--	--	Tous autres genres de commerce	26
34	8,408.6	12	4,375.3	11	4,820.1	16	11,780.5	13	46,211.0	Dépôts d'essence, total	27
34	8,408.6	12	4,375.3	11	4,820.1	16	11,780.5	13	46,211.0	Pétrole et ses dérivés	28
15	3,765.3	9	3,200.3	7	3,049.7	20	13,791.9	10	22,192.9	Rassembleurs de produits primaires, total	29
3	--	2	--	--	--	--	--	1	--	Produits agricoles (bruts)	30
1	--	--	--	--	--	--	--	--	--	Fournitures agricoles	31
10	2,625.5	7	--	6	--	15	10,258.9	7	11,544.4	Produits alimentaires (sauf ceux d'épicerie) et tabac	32
1	--	--	--	1	--	5	3,533.0	2	--	Produits forestiers (sauf le bois d'oeuvre)	33
24	5,773.0	14	4,982.1	9	4,104.3	42	30,854.1	49	146,343.6	Succursales et bureaux de vente des manufacturiers, total	34
13	3,251.1	7	2,326.5	3	1,404.4	13	8,381.9	9	15,607.4	Agents et courtiers, total	35

1. Les données sur les "Élevateurs à grains", élément du groupe des "Rassembleurs de produits primaires," n'ont pas été recueillies sous une forme permettant l'extension des totaux requise pour ce tableau.

TABLEAU 9. Commerce de gros par principal genre d'exploitation et principal genre de commerce, selon l'importance du commerce, régions économiques, 1951 - fin

\$200,000- \$299,999		\$300,000- \$399,999		\$400,000- \$499,999		\$500,000- \$999,999		\$1,000,000 +		Principal genre d'exploitation et genre de commerce	No
Number Nombre	Sales Ventes \$'000	Number Nombre	Sales Ventes \$'000	Number Nombre	Sales Ventes \$'000	Number Nombre	Sales Ventes \$'000	Number Nombre	Sales Ventes \$'000		
COLOMBIE-BRITANNIQUE											
										Tous établissements	1
215	53,284.8	132	45,376.0	77	34,519.9	191	135,967.5	242	967,209.5	Total des rapports¹	2
86	21,433.7	71	24,526.3	42	18,807.4	113	81,388.2	123	342,865.2	Grossistes réguliers, total	3
3	746.0	2	--	2	--	1	--	--	--	Articles de récréation, de sport et de photographie	4
13	3,239.0	6	2,039.9	4	1,763.2	7	5,690.2	6	15,757.4	Automobiles	5
1	--	--	--	--	--	--	--	1	--	Bière, vin et spiritueux distillés	6
1	--	7	2,387.0	--	--	1	--	3	7,653.6	Produits chimiques, pharmaceutiques et connexes	7
1	--	1	--	1	--	--	--	1	--	Charbon et coke	8
8	1,973.6	--	--	1	--	5	3,713.3	2	--	Merceries et vêtement	9
5	1,254.4	3	961.1	1	--	4	2,627.9	6	13,191.9	Articles électriques	10
--	--	--	--	--	--	--	--	2	--	Produits agricoles (bruts)	11
--	--	--	--	--	--	--	--	1	--	Fournitures agricoles	12
13	3,299.2	15	4,989.8	8	3,601.3	21	14,738.5	18	49,972.9	Produits alimentaires (sauf ceux d'épicerie) et tabac	13
--	--	--	--	--	--	1	--	--	--	Produits forestiers (sauf le bois d'oeuvre)	14
--	--	1	--	1	--	2	--	--	--	Meubles et articles de ménage	15
3	661.3	1	--	--	--	2	--	4	9,870.1	Marchandise générale	16
5	1,264.1	3	1,128.1	3	1,260.3	19	14,748.6	33	85,913.8	Épiceries et spécialités alimentaires	17
--	--	3	1,093.4	--	--	2	--	6	42,234.3	Quincaillerie	18
1	--	--	--	1	--	--	--	--	--	Bijouterie	19
--	--	--	--	--	--	--	--	--	--	Cuir et articles de cuir	20
5	--	6	2,177.2	5	2,287.2	15	10,608.5	13	28,504.2	Bois d'oeuvre et matériaux de construction (autres qu'en métal)	21
17	4,210.9	18	6,188.5	8	--	18	11,969.0	18	46,182.3	Machinerie, équipement et fournitures	22
1	--	1	--	1	--	2	--	2	--	Métaux et métaux ouvrés	23
3	688.7	1	--	1	--	4	3,348.8	1	--	Papier et produits du papier	24
1	--	1	--	1	--	3	2,232.1	4	5,729.6	Équipement et fournitures de plomberie et chauffage	25
2	--	1	--	1	--	3	2,002.2	1	--	Matières de rebut (y compris les métaux de rebut)	26
4	1,071.4	1	--	3	--	3	1,820.6	1	--	Tous autres genres de commerce	27
45	11,388.3	12	4,177.0	6	2,733.9	9	6,632.6	11	48,428.3	Dépôts d'essence, total	28
45	11,388.3	12	4,177.0	6	2,733.9	9	6,632.6	11	48,428.3	Pétrole et ses dérivés	29
--	--	--	--	--	--	--	--	--	--	Rassembleurs de produits primaires, total	30
11	2,800.7	9	--	7	3,218.3	11	7,001.5	9	26,307.9	Total des rapports¹	31
--	--	--	--	--	--	--	--	--	--	Produits agricoles (bruts)	32
1	--	--	--	1	--	2	--	1	--	Total des rapports¹	33
--	--	1	--	--	--	--	--	--	--	Fournitures agricoles	34
10	--	8	2,891.7	6	--	9	--	8	--	Produits alimentaires (sauf ceux d'épicerie) et tabac	35
--	--	--	--	--	--	--	--	--	--	Produits forestiers (sauf le bois d'oeuvre)	36
41	10,135.7	26	9,018.7	13	5,750.4	33	23,779.4	65	331,806.9	 Succursales et bureaux de vente des manufacturiers, total	37
2	--	1	--	--	--	3	1,951.2	4	12,136.7	Automobiles	38
2	--	3	1,051.9	1	--	1	--	7	21,388.6	Produits chimiques, pharmaceutiques et connexes	39
4	921.4	2	--	--	--	6	4,546.6	9	30,810.7	Articles électriques	40
3	768.9	--	--	2	--	3	2,434.6	12	35,011.2	Produits alimentaires (sauf ceux d'épicerie) et tabac	41
2	--	3	1,001.1	3	1,308.1	--	--	9	17,712.0	Épiceries et spécialités alimentaires	42
4	1,015.3	--	--	1	--	3	1,859.0	5	139,899.2	Bois d'oeuvre et matériaux de construction (autres qu'en métal)	43
8	1,987.7	7	2,404.8	3	1,361.5	8	5,635.9	5	13,605.6	Machinerie, équipement et fournitures	44
--	--	2	--	--	--	1	--	6	48,158.0	Métaux et métaux ouvrés	45
16	3,984.6	8	2,841.3	3	1,259.6	8	--	8	13,084.9	Autres	46
30	7,004.6	14	4,326.1	9	4,009.9	25	17,165.8	34	217,801.2	 Agents et courtiers, total	47
17	3,915.3	5	1,528.2	4	1,786.0	8	5,177.9	2	--	Merceries et vêtement	48
--	--	2	--	--	--	--	--	11	138,315.7	Produits agricoles (bruts)	49
--	--	1	--	1	--	1	--	3	13,489.7	Produits alimentaires (sauf ceux d'épicerie) et tabac	50
2	--	--	--	--	--	2	--	8	17,830.5	Épiceries et spécialités alimentaires	51
--	--	1	--	--	--	3	1,616.5	4	10,920.0	Bois d'oeuvre et matériaux de construction (autres qu'en métal)	52
11	--	5	1,719.5	4	--	11	7,977.1	6	--	Autres	53
2	--	--	--	--	--	--	--	--	--	 Autres genres d'exploitation, total	54
YUKON ET TERRITOIRES DU NORD-OUEST											
1	--	1	--	--	--	2	--	--	--	 Tous établissements	55

TABLE 10. Wholesale trade, by major type of operation and minimum number of employees for Canada and economic areas, 1951 - Continued

TABLEAU 10. Commerce de gros par principal genre d'exploitation et selon le nombre minimum d'employés, Canada et régions économiques, 1951 - suite

Type of operation and minimum number of employees Genre d'exploitation et nombre minimum d'employés	Establishments — Établissements		Sales — Ventes		Working proprietors — Propriétaires actifs		Employees — Employés				Payroll — Feuille de paye	
	Number — Nombre	Per- cent — Pour- cent	Amount — Montant	Per- cent — Pour- cent	Male — Hom- mes	Fe- male — Fem- mes	Minimum		Maximum		Amount — Montant	Per- cent — Pour- cent
							Number — Nombre	Per- cent — Pour- cent	Number — Nombre	Per- cent — Pour- cent		
CANADA — Con.—fin												
Assemblers of primary products, total — Rassembleurs de produits primaires, total	7,177 ⁴	100.0	1,517,617.0	100.0	1,419	39	15,569	100.0	25,205	100.0	43,482.8	100.0
Total reporting ² — Total des rapports ²	1,894	26.4	876,471.1	57.8	1,393	39	8,350	53.6	16,943	67.2	24,196.4	55.6
Number of employees ¹ — Nombre d'employés ¹ :												
0	551	29.1	29,964.7	3.1	596	24	—	—	272	1.6	136.2	0.6
1	492	26.0	57,703.1	6.6	287	8	492	5.9	1,699	10.0	2,075.0	8.6
2	217	11.5	60,834.7	6.9	173	2	434	5.2	930	5.5	1,103.5	4.6
3	133	7.0	42,005.9	4.8	89	1	399	4.8	844	5.0	1,017.9	4.2
4	93	4.9	39,426.4	4.5	62	1	372	4.4	650	3.8	897.1	3.7
5-9	212	11.2	171,298.7	19.5	104	2	1,410	16.9	3,481	20.5	4,352.0	18.0
10-14	86	4.5	161,563.8	18.4	36	1	1,009	12.1	2,279	13.4	3,423.2	14.1
15-19	34	1.8	92,785.9	10.6	12	—	608	7.3	918	5.4	1,657.4	6.8
20-49	55	2.9	96,770.0	11.0	25	—	1,429	17.1	3,022	17.8	4,059.8	16.8
50-99	10	0.5	—	—	—	—	—	—	—	—	—	—
100+	11	0.6	89,061.4	10.2	1	—	1,489	17.8	1,827	10.8	3,858.6	15.9
Manufacturers' sales branches and offices, total — Succursales et bureaux de vente des manu- facturiers, total	2,702 ⁴	100.0	3,794,925.3	100.0	7	—	36,386	100.0	42,432	100.0	121,490.8	100.0
Number of employees ¹ — Nombre d'employés ¹ :												
0	1	3	—	—	—	—	—	—	—	—	—	—
1	380	14.1	70,484.3	1.9	4	—	380	1.0	492	1.2	1,724.8	1.4
2	375	13.9	167,465.7	4.4	—	—	750	2.1	993	2.3	3,318.9	2.7
3	279	10.3	136,277.6	3.6	—	—	837	2.3	977	2.3	3,237.8	2.7
4	209	7.7	103,624.0	2.7	1	—	836	2.3	981	2.3	3,244.3	2.7
5-9	569	21.1	474,853.6	12.5	1	—	3,745	10.3	4,558	10.7	13,974.5	11.5
10-14	290	10.7	319,305.8	8.4	—	—	3,438	9.4	4,104	9.7	12,244.1	10.1
15-19	156	5.8	293,681.7	7.7	—	—	2,615	7.2	3,103	7.3	8,770.1	7.2
20-49	275	10.2	951,752.8	25.1	—	—	8,398	23.1	9,826	23.2	27,692.7	22.8
50-99	125	4.6	860,994.9	22.7	—	—	8,366	23.0	9,641	22.7	26,767.8	22.0
100+	43	1.6	—	—	—	—	—	—	—	—	—	—
Agents and brokers, total — Agents et courtiers, total	1,741	100.0	2,493,563.0	100.0	1,248	11	6,458	100.0	8,488	100.0	23,101.3	100.0
Number of employees ¹ — Nombre d'employés ¹ :												
0	465	26.7	—	—	—	—	—	—	—	—	—	—
1	408	23.4	134,190.8	5.4	318	2	408	6.3	590	7.0	1,155.9	5.0
2	248	14.2	124,592.0	5.0	170	2	496	7.7	624	7.4	1,695.2	7.3
3	163	9.4	162,487.0	6.5	85	—	489	7.6	631	7.4	1,742.6	7.5
4	95	5.5	180,762.0	7.2	33	—	380	5.9	495	5.8	1,428.9	6.2
5-9	193	11.1	522,405.5	21.0	87	1	1,236	19.1	1,503	17.7	4,680.3	20.3
10-14	80	4.6	151,239.5	6.1	15	1	915	14.2	1,138	13.4	3,406.0	14.7
15-19	34	2.0	116,275.4	4.7	—	—	583	9.0	790	9.3	2,121.7	9.2
20-49	47	2.7	410,552.5	16.5	7	—	1,275	19.5	1,827	21.5	4,356.5	18.8
50-99	6	0.3	—	—	—	—	—	—	—	—	—	—
100+	2	0.1	—	—	—	—	—	—	—	—	—	—
Other types of operation, total — Autres genres d'exploitation, total	165	100.0	78,944.1	100.0	69	—	1,369	100.0	1,640	100.0	4,107.5	100.0

TABLE 10. Wholesale trade, by major type of operation and minimum number of employees for Canada and economic areas, 1951 - Continued

TABLEAU 10. Commerce de gros, par principal genre d'exploitation et selon le nombre minimum d'employés; Canada et régions économiques, 1951 - suite

Type of operation and minimum number of employees Genre d'exploitation et nombre d'employés	Establishments Établissements		Sales Ventes		Working Proprietors Propriétaires actifs		Employees Employés				Payroll Feuille de paie	
	Number Nombre	Percent Pour-cent	Amount Montant	Percent Pour-cent	Male Hommes	Female Femmes	Minimum		Maximum		Amount Montant	Percent Pour-cent
							Number Nombre	Percent Pour-cent	Number Nombre	Percent Pour-cent		
QUEBEC												
All establishments - Tous établissements	5, 165	100.0	4, 033, 489.3	100.0	3, 111	62	46, 190	100.0	56, 193	100.0	141, 679.5	100.0
Number of employees ¹ - Nombre d'employés ¹ :												
0	806	15.6	45, 182.5	1.1	896	17	-	-	342	0.6	228.0	0.2
1	844	16.3	120, 815.3	3.0	643	12	844	1.8	1, 429	2.5	2, 633.3	1.8
2	693	13.4	192, 987.5	4.8	486	6	1, 386	3.0	1, 991	3.5	3, 971.1	2.8
3	473	9.2	162, 019.4	4.0	258	6	1, 419	3.1	1, 961	3.5	4, 345.0	3.1
4	319	6.2	89, 383.3	2.2	169	3	1, 276	2.8	1, 752	3.1	4, 464.0	3.1
5- 9	915	17.7	557, 127.0	13.8	407	13	5, 902	12.8	7, 345	13.1	19, 048.7	13.4
10-14	372	7.2	306, 708.9	7.6	127	3	4, 347	9.4	5, 340	9.5	13, 698.7	9.7
15-19	221	4.3	275, 565.8	6.8	58	2	3, 703	8.0	4, 534	8.1	11, 265.6	8.0
20-49	372	7.2	1, 047, 108.5	26.0	57	-	11, 257	24.4	13, 432	23.9	33, 612.7	23.7
50-99	88	1.7	740, 347.3	18.4	7	-	6, 124	13.2	6, 950	12.4	19, 206.8	13.6
100 +	62	1.2	496, 243.9	12.3	3	-	9, 932	21.5	11, 117	19.8	29, 205.6	20.6
Wholesalers proper, total - Grossistes réguliers, total	3, 304	100.0	1, 755, 517.1	100.0	2, 152	48	29, 816	100.0	36, 670	100.0	87, 497.1	100.0
Number of employees ¹ - Nombre d'employés ¹ :												
0	439	13.2	16, 967.4	1.0	505	10	-	-	210	0.6	154.9	0.2
1	521	15.7	48, 038.1	2.7	433	9	521	1.8	970	2.7	1, 702.5	1.9
2	415	12.6	58, 775.3	3.3	329	6	830	2.8	1, 251	3.4	2, 164.9	2.5
3	293	8.9	71, 654.8	4.1	191	5	879	2.9	1, 302	3.6	2, 499.8	2.9
4	216	6.5	44, 831.1	2.6	135	3	864	2.9	1, 237	3.4	3, 025.6	3.5
5- 9	651	19.7	248, 336.4	14.1	335	12	4, 178	14.0	5, 332	14.5	12, 710.4	14.5
10-14	263	8.0	160, 711.1	9.2	112	1	3, 079	10.3	3, 731	10.2	9, 122.0	10.4
15-19	157	4.8	157, 050.8	8.9	55	2	2, 629	8.8	3, 243	8.8	7, 394.8	8.4
20-49	265	8.0	385, 147.3	21.9	48	-	8, 003	26.9	9, 467	25.8	23, 113.6	26.4
50-99	46	1.4	302, 996.4	17.3	6	-	3, 105	10.4	3, 492	9.5	9, 456.2	10.8
100 +	38	1.2	261, 008.4	14.9	3	-	5, 728	19.2	6, 435	17.5	16, 152.4	18.5
Petroleum bulk tank stations, total - Dépôts d'essence, total	341	100.0	218, 284.1	100.0	222	2	2, 189	100.0	2, 555	100.0	6, 877.2	100.0
Number of employees ¹ - Nombre d'employés ¹ :												
0	70	20.5	5, 207.6	2.8	77	-	-	-	26	1.0	15.4	0.2
1	84	24.6	16, 817.5	7.7	62	-	84	3.8	126	4.9	241.6	3.5
2	83	24.3	25, 779.6	11.8	52	-	166	7.6	210	8.2	415.5	6.0
3	30	8.8	12, 440.5	5.7	20	1	90	4.1	111	4.3	209.6	3.0
4	11	3.3	7, 380.9	3.4	3	-	44	2.0	51	2.0	124.7	1.8
5- 9	34	10.0	20, 873.9	9.6	7	1	215	9.8	258	10.1	611.2	8.9
10-14	11	3.2	14, 757.4	6.8	1	-	125	5.7	143	5.6	459.1	6.7
15-19	3	0.9	--	--	--	--	--	--	--	--	--	--
20-49	9	2.6	34, 165.8	15.6	--	--	261	11.9	287	11.2	863.1	12.6
50-99	2	0.6	--	--	--	--	--	--	--	--	--	--
100 +	4	1.2	73, 959.6	33.9	--	--	1, 014	46.3	1, 135	44.4	3, 283.4	47.7

TABLE 10: Wholesale trade, by major type of operation and minimum number of employees for Canada and economic areas, 1951 - Continued

TABLEAU 10. Commerce de gros, par principal genre d'exploitation et selon le nombre minimum d'employés, Canada et régions économiques, 1951 - suite

Type of operation and minimum number of employees Genre d'exploitation et nombre d'employés	Establishments Établissements		Sales Ventes		Working Proprietors Propriétaires actifs		Employees Employés				Payroll Feuille de paye	
	Number Nombre	Per-cent Pour-cent	Amount Montant	Per-cent Pour-cent	Male Hommes	Fe-male Femmes	Minimum		Maximum		Amount Montant	Per-cent Pour-cent
							Number Nombre	Per-cent Pour-cent	Number Nombre	Per-cent Pour-cent		
QUEBEC - Con. - fin			\$'000								\$'000	
Assemblers of primary products, total - Rassembleurs de produits primaires, total	422	100.0	159,701.2	100.0	352	7	1,837	100.0	2,592	100.0	4,527.8	100.0
Number of employees ¹ - Nombre d'employés ¹ :												
0	194	46.0	7,051.5	4.4	199	5	-	-	91	3.5	45.6	1.0
1	61	14.5	7,114.3	4.6	54	1	61	3.3	93	3.6	105.8	2.3
2	47	11.1	7,752.4	4.8	42	-	94	5.1	170	6.6	200.2	4.4
3	23	5.4	5,691.9	3.6	16	-	69	3.8	98	3.8	152.6	3.4
4	19	4.5	6,546.5	4.1	10	-	76	4.1	100	3.8	159.9	3.5
5-9	37	8.8	25,887.8	16.2	19	-	246	13.4	317	12.2	767.7	17.0
10-14	16	3.8	23,860.9	14.9	4	1	189	10.3	245	9.4	572.1	12.6
15-19	7	1.7	9,270.3	5.8	1	-	110	6.0	140	5.4	321.5	7.1
20-49	12	2.8	16,492.6	10.3	6	-	324	17.6	484	18.7	697.0	15.4
50-99	3	0.7	--	--	--	--	--	--	--	--	--	--
100+	3	0.7	--	--	--	--	--	--	--	--	--	--
Manufacturers' sales branches and offices, total - Succursales et bureaux de vente des manufacturiers, total	583	100.0	1,320,640.3	100.0	3	-	10,078	100.0	11,379	100.0	34,604.3	100.0
Number of employees ¹ - Nombre d'employés ¹ :												
1	63	10.8	24,664.9	1.9	2	-	63	0.6	85	0.7	278.2	0.8
2	72	12.3	65,665.4	5.0	-	-	144	1.4	169	1.5	712.1	2.1
3	77	13.2	46,921.5	3.5	-	-	231	2.3	254	2.2	932.9	2.7
4	38	6.5	15,650.2	1.2	1	-	152	1.5	168	1.5	674.4	2.0
5-9	120	20.6	117,236.5	8.9	-	-	816	8.1	905	8.0	3,356.7	9.7
10-14	53	9.1	60,578.1	4.6	-	-	624	6.2	791	6.9	2,259.9	6.5
15-19	39	6.7	75,828.3	5.7	-	-	656	6.5	792	7.0	2,361.3	6.8
20-49	68	11.7	388,022.8	29.4	-	-	2,175	21.6	2,412	21.2	7,266.1	21.0
50-99	37	6.4	409,878.9	31.0	-	-	2,622	26.0	3,001	26.4	8,834.5	25.5
100+	16	2.7	116,193.7	8.8	-	-	2,595	25.8	2,802	24.6	7,928.2	22.9
Agents and brokers, total - Agents et courtiers, total	445	100.0	558,724.0	100.0	317	5	1,907	100.0	2,552	100.0	7,297.0	100.0
Number of employees ¹ - Nombre d'employés ¹ :												
0	101	22.7	15,896.9	2.8	113	2	-	-	14	0.5	11.7	0.2
1	108	24.3	23,689.3	4.2	85	2	108	5.7	144	5.6	286.6	3.9
2	66	14.8	33,998.6	6.1	52	-	132	6.9	162	6.3	437.2	6.0
3	42	9.4	23,849.9	4.3	22	-	126	6.6	170	6.7	506.7	6.9
4	19	4.3	10,561.7	1.9	6	-	76	4.0	110	4.3	319.1	4.4
5-9	55	12.4	137,875.6	24.7	30	-	338	17.7	398	15.6	1,305.8	17.9
10-14	25	5.6	44,355.0	7.9	7	1	283	14.8	375	14.7	1,172.8	16.1
15-19	11	2.5	--	--	--	--	--	--	--	--	--	--
20-49	17	3.8	222,395.5	39.8	2	-	470	24.6	754	29.5	1,629.2	22.3
100+	1	0.2	--	--	--	--	--	--	--	--	--	--
Other types of operation, total - Autres genres d'exploitation, total	70	100.0	20,622.6	100.0	65	-	363	100.0	445	100.0	876.1	100.0

TABLE 10. Wholesale trade, by major type of operation and minimum number of employees for Canada and economic areas, 1951 - Continued

TABLEAU 10. Commerce de gros par principal genre d'exploitation et selon le nombre minimum d'employés, Canada et régions économiques, 1951 - suite

Type of operation and minimum number of employees Genre d'exploitation et nombre d'employés	Establishments Établissements		Sales Ventes		Working proprietors Propriétaires actifs		Employees — Employés				Payroll — Feuille de paye	
	Number — Nombre	Per- cent — Pour- cent	Amount — Montant	Per- cent — Pour- cent	Male — Hom- mes	Fe- male — Fem- mes	Minimum		Maximum		Amount — Montant	Per- cent — Pour- cent
							Number — Nombre	Per- cent — Pour- cent	Number — Nombre	Per- cent — Pour- cent		
			\$'000								\$'000	
ONTARIO												
All establishments — Tous établissements ..	6,512	100.0	4,383,535.1	100.0	3,758	59	59,751	100.0	73,706	100.0	188,430.2	100.0
Total reporting ² — Total des rapports ²	6,482	99.5	4,362,633.9	99.5	3,736	59	59,577	99.7	73,487	99.7	187,907.9	99.7
Number of employees ¹ — Nombre d'employés ¹ :												
0	909	14.0	68,465.5	1.6	1,088	22	—	—	435	0.6	339.6	0.2
1	1,093	16.9	140,504.1	3.2	848	8	1,093	1.8	1,891	2.6	4,015.2	2.1
2	820	12.7	197,800.4	4.5	525	10	1,640	2.8	2,480	3.4	5,184.4	2.8
3	596	9.2	209,303.3	4.8	310	3	1,788	3.0	2,498	3.4	5,807.0	3.1
4	500	7.7	178,712.4	4.1	247	1	2,000	3.4	2,577	3.5	6,327.5	3.4
5- 9.....	1,094	16.9	644,012.0	14.8	456	11	7,120	11.9	9,600	13.1	23,594.3	12.5
10-14.....	513	7.9	459,337.4	10.5	158	3	5,956	10.0	7,753	10.5	20,530.1	10.9
15-19.....	262	4.0	375,183.9	8.6	40	1	4,458	7.5	5,354	7.3	14,222.5	7.6
20-49.....	498	7.7	1,031,837.9	23.6	57	—	14,773	24.8	17,346	23.6	46,381.5	24.7
50-99.....	139	2.1	592,658.9	13.6	7	—	9,590	16.1	10,897	14.8	30,417.0	16.2
100+.....	58	0.9	464,818.1	10.7	—	—	11,159	18.7	12,656	17.2	31,088.8	16.5
Wholesalers proper, total — Grossistes réguliers, total	3,669	100.0	1,955,327.1	100.0	2,370	42	36,535	100.0	44,481	100.0	113,135.5	100.0
Number of employees ⁴ — Nombre d'employés ⁴ :												
0	445	12.1	17,436.6	0.9	554	11	—	—	218	0.5	198.7	0.2
1	542	14.8	39,124.6	2.0	488	6	542	1.5	970	2.2	1,430.3	1.3
2	424	11.6	76,331.8	3.9	354	8	848	2.3	1,347	3.0	2,550.3	2.2
3	337	9.2	74,698.1	3.8	222	3	1,011	2.8	1,380	3.1	3,172.8	2.8
4	286	7.8	65,290.1	3.3	195	1	1,144	3.1	1,492	3.4	3,565.5	3.1
5- 9.....	682	18.6	286,835.5	14.7	360	9	4,438	2.2	5,922	13.3	14,210.6	12.6
10-14.....	323	8.8	213,591.6	10.9	123	3	3,745	10.2	4,653	10.5	12,622.4	11.2
15-19.....	177	4.8	155,342.2	7.9	33	1	2,984	8.2	3,530	7.9	9,298.3	8.2
20-49.....	338	9.2	552,598.4	28.3	40	—	10,078	27.6	11,691	26.3	30,775.9	27.2
50-99.....	85	2.3	275,115.7	14.1	1	—	6,028	16.5	6,823	15.3	18,780.9	16.6
100+.....	30	0.8	198,962.5	10.2	—	—	5,719	15.6	6,455	14.5	16,529.8	14.6
Petroleum bulk tank stations, total — Dépôts d'essence, total	676	100.0	390,265.9	100.0	359	2	4,687	100.0	5,561	100.0	13,251.1	100.0
Number of employees ¹ — Nombre d'employés ¹ :												
0	143	21.2	10,451.9	2.7	156	2	—	—	44	0.8	21.4	0.2
1	145	21.4	23,614.5	6.0	106	—	145	3.1	206	3.7	409.2	3.1
2	108	16.0	26,287.5	6.7	46	—	216	4.6	276	5.0	583.8	4.4
3	73	10.8	26,798.2	6.9	24	—	219	4.7	297	5.3	676.8	5.1
4	52	7.7	21,847.1	5.6	10	—	208	4.4	237	4.3	555.4	4.2
5- 9.....	78	11.5	58,818.2	15.1	11	—	486	10.4	574	10.3	1,480.3	11.2
10-14.....	24	3.6	22,602.2	5.8	6	—	274	5.8	378	6.8	945.8	7.1
15-19.....	13	1.9	23,241.7	6.0	—	—	221	4.7	273	4.9	759.9	5.7
20-49.....	26	3.8	59,283.5	15.2	—	—	831	17.7	936	16.8	2,477.5	18.7
50-99.....	8	1.2	27,913.2	7.1	—	—	533	11.4	587	10.6	1,689.5	12.7
100+.....	6	0.9	89,407.9	22.9	—	—	1,554	33.2	1,753	31.5	3,651.5	27.6

TABLE 10. Wholesale trade, by major type of operation and minimum number of employees for Canada and economic areas, 1951 - Continued

TABLEAU 10. Commerce de gros par principal genre d'exploitation et selon le nombre minimum d'employés. Canada et régions économiques, 1951 - suite

Type of operation and minimum number of employees Genre d'exploitation et nombre d'employés	Establishments Établissements		Sales Ventes		Working proprietors Propriétaires actifs		Employees Employés				Payroll Feuille de paye	
	Number Nombre	Per-cent Pour-cent	Amount Montant	Per-cent Pour-cent	Male Hommes	Female Femmes	Minimum		Maximum		Amount Montant	Per-cent Pour-cent
							Number Nombre	Per-cent Pour-cent	Number Nombre	Per-cent Pour-cent		
ONTARIO - Con.-fin												
Assemblers of primary products, total - Rassembleurs de produits primaires, total	686	100.0	323,447.2	100.0	652	11	2,974	100.0	5,254	100.0	9,190.6	100.0
Total reporting ² - Total des rapports ²	656	95.6	302,546.0	93.5	630	11	2,800	94.1	5,035	95.8	8,668.3	94.3
Number of employees ¹ - Nombre d'employés ¹ :												
0	202	30.8	15,088.9	5.0	230	7	-	-	99	2.0	60.0	0.7
1	127	19.4	19,740.7	6.5	135	2	127	4.5	328	6.5	1,204.6	13.9
2	85	13.0	14,778.9	4.9	81	1	170	6.1	356	7.1	471.8	5.4
3	54	8.2	19,245.7	6.4	40	-	162	5.8	311	6.2	395.7	4.6
4	34	5.2	10,269.9	3.4	32	-	136	4.8	254	5.0	340.5	3.9
5-9	81	12.3	41,715.5	13.8	59	1	527	18.8	1,061	21.1	1,465.6	16.9
10-14	40	6.1	67,954.2	22.5	27	-	467	16.7	961	19.1	1,427.3	16.5
15-19	14	2.1	44,532.5	14.7	7	-	279	10.0	413	8.2	780.4	9.0
20-49	12	1.8	22,491.8	7.4	13	-	266	9.5	415	8.2	697.8	8.1
50-99	4	0.6	4,713.4	1.6	6	-	245	8.7	321	6.4	632.2	7.3
100+	3	0.5	--	--	--	--	--	--	--	--	--	--
Manufacturers' sales branches and offices, total - Succursales et bureaux de vente des manufacturiers, total	907	100.0	1,303,620.2	100.0	3	-	12,712	100.0	14,793	100.0	42,995.0	100.0
Number of employees ¹ - Nombre d'employés ¹ :												
0	1	0.1	--	--	--	--	--	--	--	--	--	--
1	134	14.8	19,631.2	1.5	2	-	134	1.0	166	1.1	552.5	1.3
2	120	13.2	50,074.7	3.8	-	-	240	1.9	285	1.9	992.0	2.3
3	80	8.8	47,636.3	3.6	-	-	240	1.9	288	1.9	985.8	2.3
4	85	9.4	53,146.0	4.1	-	-	340	2.7	397	2.7	1,251.7	2.9
5-9	194	21.4	174,654.9	13.4	-	-	1,266	10.0	1,541	10.4	4,970.4	11.6
10-14	94	10.4	122,368.6	9.4	-	-	1,109	8.7	1,292	8.7	4,210.2	9.8
15-19	45	5.0	126,254.5	9.7	-	-	750	5.9	880	5.9	2,623.0	6.1
20-49	99	10.9	332,692.5	25.5	-	-	2,997	23.6	3,598	24.3	10,523.3	24.5
50-99	37	4.0	255,187.5	19.6	-	-	2,463	19.4	2,759	18.6	8,166.0	19.0
100+	18	2.0	--	--	--	--	--	--	--	--	--	--
Agents and brokers, total - Agents et courtiers, total	486	100.0	353,853.1	100.0	374	4	1,872	100.0	2,474	100.0	6,723.0	100.0
Number of employees ¹ - Nombre d'employés ¹ :												
0	118	24.3	--	--	--	--	--	--	--	--	--	--
1	126	25.9	37,471.6	0.6	117	-	126	6.7	196	7.9	376.7	5.6
2	69	14.2	28,530.9	8.1	44	1	138	7.4	183	7.4	503.8	7.5
3	41	8.4	38,642.7	0.9	24	-	123	6.6	180	7.3	475.0	7.1
4	34	7.0	25,844.3	7.3	10	-	136	7.3	154	6.2	508.2	7.6
5-9	47	9.7	76,570.8	21.6	26	1	315	16.8	401	16.2	1,187.5	17.7
10-14	21	4.3	21,352.6	6.0	2	-	235	12.6	313	12.7	921.3	13.7
15-19	11	2.3	24,237.0	6.8	-	-	189	10.1	218	8.8	649.9	9.7
20-49	16	3.3	52,749.2	14.9	4	-	405	21.6	482	19.5	1,268.9	18.9
50-99	3	0.6	22,975.9	6.5	-	-	205	11.1	274	11.1	772.8	11.5
Other types of operation, total - Autres genres d'exploitation, total	88	100.0	57,021.6	100.0	-	-	971	100.0	1,143	100.0	3,135.0	100.0

TABLE 10. Wholesale trade, by major type of operation and minimum number of employees for Canada and economic areas, 1951 - Continued
TABLEAU 10. Commerce de gros par principal genre d'exploitation et selon le nombre minimum d'employés, Canada et régions économiques, 1951 - suite

Type of operation and minimum number of employees Genre d'exploitation et nombre d'employés	Establishments Établissements		Sales Ventes		Working proprietors Propriétaires actifs		Employees Employés				Payroll Feuille de paye	
	Number Nombre	Per- cent Pour- cent	Amount Montant	Per- cent Pour- cent	Male Hom- mes	Fe- male Fem- mes	Minimum		Maximum		Amount Montant	Per- cent Pour- cent
							Number Nombre	Per- cent Pour- cent	Number Nombre	Per- cent Pour- cent		
			\$'000								\$'000	
PRAIRIE PROVINCES												
All establishments - Tous établissements	10,591	100.0	3,924,696.0	100.0	3,052	29	40,477	100.0	50,615	100.0	118,884.0	100.0
Total reporting ² - Total des rapports ²	5,351	50.5	3,306,019.1	84.2	3,048	29	33,446	82.6	42,594	84.2	100,163.1	84.2
Number of employees ¹ - Nombre d'employés ¹ :												
0	1,499	28.0	511,299.4	15.5	1,604	11	-	-	428	1.0	265.0	0.3
1	1,291	24.1	141,121.0	4.3	757	6	1,291	3.8	1,965	4.6	3,248.6	3.2
2	566	10.6	135,596.5	4.1	262	2	1,132	3.4	1,642	3.9	3,463.1	3.5
3	347	6.5	153,149.1	4.6	134	4	1,041	3.1	1,446	3.4	3,199.9	3.2
4	234	4.4	181,226.9	5.5	87	1	936	2.8	1,208	2.8	3,023.6	3.0
5-9	569	10.6	555,866.6	16.8	133	4	3,708	11.1	4,964	11.7	11,408.0	11.4
10-14	292	5.5	308,835.1	9.3	25	-	3,414	10.2	4,451	10.4	11,513.1	11.5
15-19	163	3.1	239,726.2	7.2	15	1	2,728	8.2	3,350	7.9	8,160.7	8.2
20-49	254	4.7	514,151.8	15.6	24	-	7,530	22.5	9,330	21.9	22,332.1	22.3
50-99	102	1.9	421,856.7	12.8	7	-	6,717	20.1	8,066	18.9	19,139.5	19.1
100+	34	0.6	143,189.8	4.3	-	-	4,949	14.8	5,744	13.5	14,409.5	14.4
Wholesalers proper, total - Grossistes réguliers, total	1,584	100.0	911,978.7	100.0	684	13	19,241	100.0	23,766	100.0	55,906.1	100.0
Number of employees ¹ - Nombre d'employés ¹ :												
0	139	8.8	6,732.9	0.8	171	2	-	-	76	0.3	49.3	0.1
1	187	11.8	14,937.5	1.6	143	1	187	1.0	320	1.3	560.1	1.0
2	168	10.6	25,319.8	2.8	84	1	336	1.7	542	2.3	1,037.9	1.8
3	162	10.2	27,353.6	3.0	79	4	486	2.5	681	2.9	1,485.4	2.6
4	118	7.5	29,474.5	3.2	49	1	472	2.4	592	2.5	1,503.5	2.7
5-9	300	18.9	110,894.4	12.2	101	3	1,978	10.3	2,483	10.5	5,697.3	10.2
10-14	160	10.1	95,278.0	10.4	18	-	1,868	9.7	2,481	10.4	6,123.1	11.0
15-19	100	6.3	80,944.1	8.9	14	1	1,669	8.7	2,037	8.6	4,819.0	8.6
20-49	168	10.6	241,767.6	26.5	19	-	4,999	26.0	6,018	25.3	14,396.9	25.8
50-99	58	3.7	171,363.7	18.8	6	-	3,945	20.5	4,628	19.5	10,852.9	19.4
100+	24	1.5	107,912.6	11.8	-	-	3,301	17.2	3,908	16.4	9,380.7	16.8
Petroleum bulk tank stations, total - Dépôts d'essence, total	2,206	100.0	225,154.0	100.0	1,900	3	3,353	100.0	4,391	100.0	9,190.4	100.0
Number of employees ¹ - Nombre d'employés ¹ :												
0	1,139	51.6	38,252.5	17.0	1,195	-	-	-	317	7.2	197.0	2.1
1	698	31.6	47,911.5	21.3	523	3	698	20.8	1,001	22.8	1,461.2	15.9
2	205	9.3	29,793.2	13.2	128	-	410	12.2	515	11.7	900.1	9.8
3	57	2.6	11,270.2	5.0	25	-	171	5.1	227	5.2	419.8	4.6
4	28	1.3	7,139.4	3.2	17	-	112	3.4	139	3.2	279.9	3.0
5-9	44	2.0	17,651.3	7.8	12	-	266	7.9	320	7.3	685.7	7.5
10-14	12	0.6	7,061.0	3.1	-	-	132	3.9	158	3.6	391.2	4.3
15-19	5	0.2	3,486.8	1.6	-	-	80	2.4	97	2.2	228.6	2.5
20-49	9	0.4	13,728.2	6.1	-	-	295	8.8	318	7.2	806.7	8.8
50-99	5	0.2	43,774.2	9.4	-	-	319	9.5	355	8.1	968.1	10.5
100+	4	0.2	5,085.7	2.3	-	-	872	26.0	944	21.5	2,852.1	31.0

TABLE 10. Wholesale trade, by major type of operation and minimum number of employees for Canada and economic areas, 1951 - Continued

TABLEAU 10. Commerce de gros par principal genre d'exploitation et selon le nombre minimum d'employés, Canada et régions économiques, 1951 - suite

Type of operation and minimum number of employees Genre d'exploitation et nombre d'employés	Establishments Établissements		Sales Ventes		Working proprietors Propriétaires actifs		Employees Employés				Payroll Feuille de paye	
	Number Nombre	Per-cent Pour-cent	Amount Montant	Per-cent Pour-cent	Male Hommes	Female Femmes	Minimum		Maximum		Amount Montant	Per-cent Pour-cent
							Number Nombre	Per-cent Pour-cent	Number Nombre	Per-cent Pour-cent		
PRAIRIE PROVINCES - Con. - fin												
Assemblers of primary products, total - Rassembleurs de produits primaires, total	5,700	100.0	928,931.5	100.0	189	13	8,970	100.0	11,461	100.0	24,258.4	100.0
Total reporting ² - Total des rapports ²	460	8.1	310,254.6	33.4	185	13	1,939	21.6	3,440	30.0	5,537.5	22.8
Number of employees ¹ - Nombre d'employés ¹ :												
0	86	18.7	5,342.2	1.7	90	9	-	-	18	0.5	8.8	0.2
1	212	46.1	22,781.5	7.3	39	2	212	10.9	367	10.7	415.7	7.5
2	38	8.3	28,831.3	9.3	17	1	78	3.9	113	3.3	191.4	3.4
3	23	5.0	9,730.2	3.1	9	-	69	3.6	164	4.8	206.3	3.7
4	16	3.5	16,484.5	5.3	9	-	64	3.3	103	3.0	165.1	3.0
5-9	43	9.3	81,706.2	26.3	11	1	288	14.8	689	20.0	940.9	17.0
10-14	16	3.5	53,276.3	13.2	3	-	183	9.4	340	9.9	664.4	12.0
15-19	8	1.7	36,438.9	11.7	1	-	141	7.3	170	4.9	350.3	6.3
20-49	13	2.8	37,173.4	12.0	5	-	325	16.8	623	18.1	970.4	17.5
50-99	2	0.4	--	--	--	--	--	--	--	--	--	--
100+	3	0.7	--	--	--	--	--	--	--	--	--	--
Manufacturers' sales branches and offices, total - Succursales et bureaux de vente des manufacturiers, total	658	100.0	576,278.8	100.0	-	-	7,300	100.0	8,946	100.0	23,809.9	100.0
Number of employees ¹ - Nombre d'employés ¹ :												
1	105	15.9	17,311.8	3.0	-	-	105	1.4	142	1.6	546.0	2.3
2	100	15.2	31,953.3	5.5	-	-	200	2.7	330	3.7	950.8	4.0
3	80	9.1	19,059.1	3.3	-	-	180	2.5	218	2.4	641.3	2.7
4	48	7.0	25,963.5	4.5	-	-	184	2.5	227	2.5	692.6	2.9
5-9	132	20.1	80,042.8	13.9	-	-	849	11.6	1,089	12.2	2,854.9	12.0
10-14	79	12.0	79,161.4	13.7	-	-	938	12.8	1,127	12.6	3,325.4	14.0
15-19	41	6.2	58,646.1	10.2	-	-	686	9.4	859	9.6	2,287.2	9.6
20-49	59	9.0	120,088.0	20.8	-	-	1,798	24.6	2,133	23.8	5,481.2	23.0
50-99	34	5.2	--	--	--	--	--	--	--	--	--	--
100+	2	0.3	--	--	--	--	--	--	--	--	--	--
Agents and brokers, total - Agents et courtiers, total	440	100.0	1,281,745.7	100.0	278	-	1,586	100.0	2,012	100.0	5,648.3	100.0
Number of employees ¹ - Nombre d'employés ¹ :												
0	135	30.7	460,971.8	36.0	148	-	-	-	17	0.8	9.9	0.2
1	89	20.2	38,178.7	3.0	52	-	89	5.6	135	6.7	265.6	4.7
2	55	12.5	19,698.9	1.5	33	-	110	6.9	142	7.0	382.9	6.8
3	44	10.0	85,558.6	6.7	20	-	132	8.3	150	7.4	439.3	7.8
4	28	5.9	102,165.0	8.0	12	-	104	6.6	147	7.3	382.5	6.8
5-9	50	11.4	285,571.9	20.7	9	-	327	20.6	383	19.0	1,229.2	21.8
10-14	23	5.2	73,629.5	5.7	4	-	271	17.1	312	15.5	945.9	16.7
15-19	9	2.1	60,212.3	4.7	-	-	152	9.6	187	9.3	475.6	8.4
20-49	5	1.1	101,394.6	7.9	-	-	113	7.1	238	11.8	676.9	12.0
50-99	3	0.7	--	--	--	--	--	--	--	--	--	--
100+	1	0.2	--	--	--	--	--	--	--	--	--	--
Other types of operation, total - Autres genres d'exploitation, total	3	100.0	606.3	100.0	1	-	23	100.0	39	100.0	70.9	100.0

TABLE 10. Wholesale trade, by major type of operation and minimum number of employees for Canada and economic areas, 1951 - Continued

TABLEAU 10. Commerce de gros par principal genre d'exploitation et selon le nombre minimum d'employés, Canada et régions économiques, 1951 - suite

Type of operation and minimum number of employees Genre d'exploitation et nombre d'employés	Establishments Établissements		Sales Ventes		Working Proprietors Propriétaires actifs		Employees Employés				Payroll Feuille de paye	
	Number Nombre	Per- cent Pour- cent	Amount Montant	Per- cent Pour- cent	Male Hom- mes	Fe- male Fem- mes	Minimum		Maximum		Amount Montant	Per- cent Pour- cent
							Number Nombre	Per- cent Pour- cent	Number Nombre	Per- cent Pour- cent		
BRITISH COLUMBIA			\$'000								\$'000	
All establishments - Tous établissements....	2, 137	100.0	1, 334, 307.9	100.0	1, 010	21	18, 031	100.0	23, 907	100.0	57, 381.2	100.0
Total reporting ² - Total des rapports ²	2, 124	99.4	1, 332, 740.1	99.9	1, 010	21	18, 017	99.9	23, 885	99.9	57, 338.0	99.9
Number of employees ¹ - Nombre d'employés ¹ :.....												
0	338	15.9	84, 883.5	6.4	392	11	--	--	114	0.5	102.0	0.2
1	393	18.5	58, 595.5	4.4	248	5	393	2.2	745	3.1	1, 277.0	2.2
2	288	13.6	83, 160.5	6.2	139	2	576	3.2	881	3.7	2, 126.8	3.7
3	201	9.5	51, 195.0	3.8	84	1	603	3.3	785	3.3	1, 874.8	3.3
4	141	6.6	66, 303.7	5.0	53	1	564	3.1	748	3.1	1, 799.0	3.1
5-9	349	16.4	211, 989.5	15.9	68	1	2, 295	12.8	3, 576	15.0	8, 047.9	14.0
10-14	156	7.3	126, 661.1	9.5	18	--	1, 820	10.1	2, 558	10.7	6, 233.9	10.9
15-19	75	3.5	59, 112.7	4.4	3	--	1, 259	7.0	1, 578	6.6	4, 438.3	7.8
20-49	125	5.9	223, 550.4	16.8	5	--	3, 525	19.6	4, 985	20.9	11, 188.0	19.5
50-99	33	1.6	82, 254.5	6.2	--	--	2, 148	11.9	2, 442	10.2	5, 916.5	10.3
100 +	25	1.2	285, 033.7	21.4	--	--	4, 834	26.8	5, 473	22.9	14, 333.8	25.0
Wholesalers proper, total - Grossistes réguliers, total	1, 079	100.0	533, 880.1	100.0	443	11	11, 509	100.0	14, 169	100.0	35, 056.1	100.0
Number of employees ¹ - Nombre d'employés ¹ :												
0	109	10.1	8, 695.1	1.6	146	7	--	--	40	0.3	54.1	0.2
1	168	15.6	10, 725.7	2.0	98	2	168	1.5	372	2.6	578.7	1.6
2	140	13.0	16, 645.7	3.1	69	1	280	2.4	479	3.4	1, 098.4	3.1
3	100	9.3	12, 643.1	2.4	39	--	300	2.6	383	2.7	886.8	2.5
4	80	7.4	13, 834.0	2.6	28	--	320	2.8	406	2.9	924.0	2.6
5-9	211	19.6	80, 766.2	15.1	43	1	1, 391	12.1	1, 805	12.7	4, 685.1	13.4
10-14	102	9.4	70, 918.1	13.3	15	--	1, 183	10.3	1, 578	11.1	4, 051.7	11.6
15-19	53	4.9	42, 478.3	8.0	1	--	885	7.7	1, 064	7.5	3, 201.9	9.1
20-49	79	7.3	122, 332.5	22.9	4	--	2, 230	19.4	2, 612	18.4	6, 796.3	19.4
50-99	22	2.0	43, 821.0	8.2	--	--	1, 399	12.2	1, 580	11.2	3, 570.4	10.2
100 +	15	1.4	111, 020.4	20.8	--	--	3, 353	29.0	3, 850	27.2	9, 208.7	26.3
Petroleum bulk tank stations, total - Dépôts d'essence, total	367	100.0	94, 595.0	100.0	312	2	1, 557	100.0	1, 838	100.0	5, 368.2	100.0
Number of employees ¹ - Nombre d'employés ¹ :												
0	130	35.4	4, 788.3	5.1	133	2	--	--	46	2.5	30.6	0.6
1	100	27.3	10, 714.7	11.3	95	--	100	6.4	157	8.5	280.6	5.2
2	47	12.8	9, 821.8	10.4	37	--	94	6.0	121	6.6	274.0	5.1
3	32	8.7	8, 618.9	9.1	25	--	96	6.2	119	6.5	262.1	4.9
4	17	4.6	4, 794.3	5.1	14	--	68	4.4	83	4.5	216.1	4.0
5-9	21	5.7	13, 533.9	14.3	7	--	133	8.5	156	8.5	517.1	9.6
10-14	6	1.6	3, 335.7	3.5	1	--	67	4.3	74	4.0	182.7	3.4
15-19	4	1.1	6, 884.8	7.3	--	--	71	4.6	78	4.2	296.2	5.5
20-49	4	1.1	--	--	--	--	--	--	--	--	--	--
50-99	1	0.3	--	--	--	--	--	--	--	--	--	--
100 +	5	1.4	18, 456.4	19.5	--	--	771	49.5	843	45.9	2, 749.3	51.2

TABLE 10. Wholesale trade, by major type of operation and minimum number of employees for Canada and economic areas, 1951 - Concluded

TABLEAU 10 Commerce de gros par principal genre d'exploitation et selon le nombre minimum d'employés, Canada et régions économiques, 1951 - fin

Type of operation and minimum number of employees Genre d'exploitation et nombre d'employés	Establishments Établissements		Sales Ventes		Working Proprietors Propriétaires actifs		Employees Employés				Payroll Feuille de paye	
	Number Nombre	Per-cent Pour-cent	Amount Montant	Per-cent Pour-cent	Male Hommes	Fe-male Femmes	Minimum		Maximum		Amount Montant	Per-cent Pour-cent
							Number Nombre	Per-cent Pour-cent	Number Nombre	Per-cent Pour-cent		
BRITISH COLUMBIA—Con. — fin												
Assemblers of primary products, total — Rassembleurs de produits primaires, total	140	100.0	49,988.1	100.0	57	6	770	100.0	3,051	100.0	2,824.4	100.0
Total reporting ² — Total des rapports ²	127	90.7	48,420.3	96.9	57	6	756	98.2	3,029	99.3	2,781.2	98.5
Number of employees ¹ — Nombre d'employés ¹ :												
0	15	11.8	567.9	1.2	18	1	—	—	19	0.6	5.1	0.2
1	36	28.4	2,676.6	5.5	15	3	36	4.8	104	3.4	95.1	3.4
2	12	9.4	6,183.9	12.8	6	—	24	3.2	61	2.0	71.9	2.6
3	12	9.4	3,466.4	7.2	8	1	36	4.8	79	2.6	101.7	3.6
4	9	7.1	1,472.6	3.0	4	1	36	4.8	84	2.8	88.7	3.2
5-9	24	18.9	10,100.1	20.8	3	—	172	22.8	931	30.7	693.3	24.9
10-14	7	5.5	11,563.7	23.9	—	—	87	15.0	369	12.2	323.2	11.6
15-19	2	1.6	—	—	—	—	—	—	—	—	—	—
20-49	9	7.1	9,236.7	19.1	1	—	268	35.4	1,164	38.4	1,081.7	38.9
50-99	1	0.8	—	—	—	—	—	—	—	—	—	—
Manufacturers' sales branches and offices, total Succursales et bureaux de vente des manufacturiers, total	291	100.0	391,986.5	100.0	—	—	3,504	100.0	4,034	100.0	11,734.2	100.0
Number of employees ¹ — Nombre d'employés ¹ :												
1	32	11.0	3,534.7	0.9	—	—	32	0.9	38	0.9	160.3	1.4
2	48	16.5	12,817.1	3.3	—	—	96	2.8	125	3.1	400.7	3.4
3	32	11.0	15,791.6	4.0	—	—	96	2.8	116	2.9	395.2	3.4
4	23	7.9	5,075.4	1.9	—	—	92	2.6	108	2.7	401.9	3.4
5-9	65	22.3	73,267.7	18.7	—	—	430	12.3	490	12.2	1,448.5	12.3
10-14	35	12.0	34,259.9	8.7	—	—	418	11.9	471	11.7	1,459.4	12.4
15-19	15	5.2	8,691.9	2.2	—	—	254	7.2	283	7.0	759.5	6.5
20-49	27	9.3	53,564.0	13.7	—	—	741	21.1	895	22.2	2,402.1	20.5
50-99	9	3.1	29,427.3	7.5	—	—	635	18.1	728	18.0	1,930.8	16.5
100 +	5	1.7	155,556.9	39.7	—	—	710	20.3	780	19.3	2,375.8	20.2
Agents and brokers, total — Agents et courtiers, total	256	100.0	263,164.6	100.0	195	2	681	100.0	802	100.0	2,372.8	100.0
Number of employees ¹ — Nombre d'employés ¹ :												
0	83	32.4	70,756.4	26.9	94	1	—	—	9	1.1	12.2	0.5
1	56	21.9	30,847.8	11.7	40	—	56	8.2	72	9.0	157.5	6.6
2	41	16.0	37,692.0	14.3	27	1	82	12.0	95	11.8	281.8	11.9
3	25	9.8	10,675.0	4.0	12	—	75	11.0	88	11.0	229.0	9.6
4	11	4.3	40,858.6	15.5	5	—	44	6.5	61	7.6	160.3	6.8
5-9	27	10.6	34,068.6	12.9	15	—	164	24.1	189	23.6	691.2	29.1
10-14	6	2.3	6,583.7	2.5	2	—	65	9.5	66	8.2	216.9	9.1
15-19	1	0.4	—	—	—	—	—	—	—	—	—	—
20-49	6	2.3	—	—	—	—	—	—	—	—	—	—
Other types of operation, total — Autres genres d'exploitation, total	4	100.0	693.6	100.0	3	—	10	100.0	13	100.0	25.5	100.0
YUKON AND NORTHWEST TERRITORIES												
All establishments — Tous établissements ..	16	100.0	2,997.9	100.0	16	—	38	100.0	81	100.0	128.1	100.0

TABLE 11. Wholesale trade, terms of sale by major type of operation and kind of business for Canada, 1951

No.	Major type of operation and kind of business	All establishments Tous établissements		Establishments reporting terms of sale Établissements déclarant leurs conditions de vente		Establishments reporting cash sales only Établissements déclarant des ventes au comptant seulement	
		Number Nombre	Sales Ventes	Number Nombre	Sales Ventes	Number Nombre	Sales Ventes
			\$'000		\$'000		\$'000
	CANADA						
1	All establishments	26,167	14,401,036.7	17,129	11,378,951.7	3,012	1,988,089.5
2	Wholesalers proper, total	10,486 ¹	5,492,740.8	8,579	4,784,358.1	925	199,995.4
3	Amusement, sporting and photographic goods.....	172	32,038.0	139	29,011.2	7	788.4
	Amusement and sporting goods:						
4	Sporting goods (general line).....	34	4,413.9	30	3,953.7	—	—
5	Toys, novelties and fireworks.....	72	13,210.1	57	11,816.0	4	406.4
6	Other amusement and sporting goods	24	2,919.5	19	2,488.0	3	382.0
7	Photographic equipment and supplies	42	11,494.5	33	10,753.5	—	—
8	Automotive	902	349,136.6	807	331,700.5	44	4,370.6
	Automotive equipment, parts and accessories:						
9	Automotive parts and accessories	789	232,143.0	716	220,695.4	41	1,290.4
10	Tires and tubes	37	14,606.7	32	13,434.0	—	—
11	Other automotive equipment.....	25	8,250.0	14	4,398.3	—	—
12	Motor vehicles.....	51	94,136.9	45	93,172.8	3	3,080.2
13	Beer, wine and distilled spirits	26	—	—	—	—	—
14	Chemicals, drugs and allied products	357	163,096.2	276	135,840.9	26	4,712.5
15	Industrial chemicals.....	77	55,342.2	59	42,375.3	8	3,740.6
	Drugs and drug sundries:						
16	Drugs and drug sundries (general line)	80	56,689.6	62	50,885.4	3	40.0
17	Drugs and patent medicines (specialty lines).....	52	18,778.3	39	14,321.3	—	342.5
18	Drug sundries.....	9	1,368.7	8	1,298.6	—	14.0
19	Soaps and toilet preparations	53	4,934.2	45	4,695.3	—	—
20	Other chemicals, drugs and allied products	86	25,983.2	63	22,265.0	11	575.4
21	Coal and coke	127	226,664.9	95	174,804.5	10	3,721.6
22	Dry goods and apparel	979	281,741.7	793	237,434.8	57	6,042.0
	Clothing and furnishings:						
23	Clothing and/or furnishings (general line)	110	33,653.9	91	28,994.0	6	527.5
24	Clothing, men's and boys'	49	11,148.9	42	9,381.1	5	607.6
25	Furnishings, men's and boys'	34	7,071.7	27	6,027.6	3	36.9
26	Work clothing.....	14	1,522.3	13	1,272.4	—	—
27	Clothing, women's.....	16	12,496.2	15	8,857.8	4	408.6
28	Hosiery, underwear and other women's apparel and accessories.....	76	1,684.6	50	1,363.0	—	13.6
29	Furs and fur clothing	112	12,622.8	92	11,885.7	15	740.1
30	Millinery and millinery supplies	46	5,041.3	31	3,598.5	—	—
31	Shoes and other footwear.....	69	28,455.9	55	24,911.9	—	717.7
32	Dry goods (general line).....	93	74,653.2	76	65,264.7	—	30.4
33	Piece goods	241	70,665.3	205	55,377.6	9	378.7
	Other dry goods:						
34	Notions.....	47	7,200.6	37	6,318.2	—	170.6
35	Miscellaneous dry goods (n.e.c.)	72	15,525.0	59	14,182.3	8	2,410.3
36	Electrical goods	390	185,119.5	325	149,468.8	18	7,698.7
37	Electrical merchandise (general line)	71	39,362.4	59	36,187.3	4	625.2
	Household electrical appliances:						
38	Electrical appliances (general line).....	66	33,042.6	56	30,483.0	3	2,431.7
39	Radios and television sets and equipment	69	13,571.9	60	12,863.8	5	1,304.8
40	Other household electrical appliances (specialty lines).....	35	7,222.8	27	5,253.9	—	84.7
	Wiring supplies, construction materials, apparatus and equipment:						
41	Wiring supplies and construction materials.....	100	79,265.8	81	53,120.1	—	3,150.1
42	Electrical apparatus and equipment	33	9,364.1	27	8,280.4	—	—
43	Other electrical specialties.....	16	3,289.9	15	3,280.3	—	102.2
44	Farm products (raw materials).....	80	136,420.4	60	118,136.3	19	54,976.6
45	Flowers and nursery stock.....	15	912.5	10	799.2	—	—
46	Grain.....	20	63,164.6	15	48,625.5	5	18,549.2
	Hides, skins, raw furs and wool:						
47	Raw furs	10	1,223.0	7	939.1	—	26.1
48	Hides and skins.....	11	8,907.5	10	8,673.9	3	2,339.1
49	Wool and mohair.....	6	41,872.1	5	41,759.4	—	17,861.5
	Livestock:						
50	Horses.....	5	855.4	4	845.4	—	6.9
51	Other livestock	8	431.6	6	371.6	—	232.0
52	Other farm products (raw materials)	5	19,053.7	3	16,122.2	—	15,961.8

1. Figures for Yukon and Northwest Territories included only in "All establishments" line.

TABLEAU 11. Commerce de gros, conditions de vente par principal genre d'exploitation et par genre de commerce, Canada, 1951

Establishments reporting cash and credit sales Établissements déclarant des ventes au comptant et à crédit				Accounts receivable Dec. 31 Comptes à recevoir, 31 déc.	Principal genre d'exploitation et genre de commerce	No
Number — Nombre	Sales — Ventes					
	Total	Credit — Crédit	Cash — Au comptant	\$'000		
	\$'000	\$'000	\$'000	\$'000		
					CANADA	
14, 117	9,390,862.2	7,950,547.8	1,440,314.4	837,178.6	Tous établissements	1
7, 654	4,584,362.7	4,061,235.4	523,127.3	442,308.2	Grossistes réguliers, total	2
132	28,222.8	24,844.6	3,378.2	4,012.1	Articles de récréation, de sport et de photographie	3
30	3,953.7	3,185.1	768.6	498.8	Articles de récréation et de sport:	
53	11,409.6	10,529.7	879.9	1,988.6	Articles de sport (assortiment complet)	4
16	2,106.0	1,795.4	310.6	288.2	Jouets, nouveautés et pièces pyrotechniques	5
33	10,753.5	9,334.4	1,419.1	1,236.5	Autres articles de récréation et de sport	6
					Équipement et fournitures photographiques	7
763	327,329.9	259,527.6	67,802.3	29,405.2	Automobiles.....	8
675	219,405.0	194,158.6	25,246.4	23,573.0	Équipement, pièces et accessoires d'automobile:	
32	13,434.0	12,328.6	1,107.4	1,432.8	Pièces et accessoires d'automobile	9
14	4,398.3	4,239.0	159.3	412.8	Pneus et chambres à air	10
42	90,092.6	48,803.4	41,289.2	3,986.6	Autre équipement d'automobile	11
					Véhicules automobiles.....	12
					Bière, vin et spiritueux distillés.....	13
250	131,128.4	121,979.9	9,148.5	11,301.0	Produits chimiques, pharmaceutiques et connexes.....	14
51	38,634.7	37,774.9	859.8	3,070.0	Produits chimiques industriels.....	15
59	50,845.4	45,749.6	5,095.8	4,200.2	Drogues et articles pharmaceutiques divers:	
--	13,978.8	12,300.2	1,678.6	1,421.7	Drogues et articles pharmaceutiques divers (assortiment complet)	16
--	1,284.6	1,247.1	37.5	126.4	Drogues et médicaments brevetés (spécialités).....	17
45	4,695.3	4,332.5	362.8	812.5	Articles pharmaceutiques divers	18
52	21,689.6	20,575.6	1,114.0	1,670.2	Savons et préparations de toilette	19
					Autres produits chimiques, pharmaceutiques et connexes.....	20
85	171,082.9	166,283.0	4,799.0	21,631.7	Charbon et coke	21
736	231,392.8	221,404.5	9,988.3	33,088.0	Mercerie et vêtement	22
85	28,466.5	26,794.8	1,671.7	4,118.0	Vêtements et accessoires:	
37	8,773.5	8,171.7	601.8	1,674.3	Vêtements et accessoires (assortiment complet).....	23
24	5,990.7	5,817.3	173.4	777.8	Vêtements d'homme et de garçon.....	24
13	1,272.4	1,187.1	85.3	144.1	Accessoires de vêtements d'homme et de garçon	25
51	8,449.2	8,028.9	420.3	1,055.5	Vêtements de travail	26
--	1,349.4	1,278.9	70.5	91.3	Vêtements de femme.....	27
77	11,145.6	10,247.1	898.5	2,193.5	Bas et chaussettes, sous-vêtements et autres vêtements de femme et accessoires de vêtements de femme.....	28
31	3,598.5	3,423.2	175.3	379.0	Fourrures et vêtements de fourrure	29
--	24,194.2	22,881.5	1,312.7	4,289.6	Chapeaux et garnitures de chapeaux	30
--	65,234.3	63,039.6	2,194.7	8,680.7	Chaussures de tous genres.....	31
196	54,998.9	53,067.5	1,931.4	7,436.6	Merceries (assortiment complet).....	32
					Marchandises à la pièce	33
					Autres merceries:	
--	6,147.6	5,979.9	167.7	656.8	Menues merceries.....	34
51	11,772.0	11,487.0	285.0	1,590.8	Merceries diverses (n.a.é.).....	35
307	141,770.1	118,595.2	23,174.9	17,056.7	Articles électriques.....	36
55	35,562.1	32,725.8	2,836.3	4,607.1	Articles électriques (assortiment complet).....	37
53	28,051.3	24,899.5	3,151.8	2,965.9	Appareils électriques de ménage:	
55	11,559.0	10,011.1	1,547.9	2,015.8	Appareils électriques (assortiment complet)	38
--	5,169.2	3,851.7	1,317.5	429.6	Appareils et accessoires de radio et télévision	39
					Autres appareils électriques de ménage (spécialités)	40
					Matériel d'installation et de construction électriques, appareils et équipement:	
--	49,970.0	36,917.8	13,052.2	5,510.8	Matériel d'installation et de construction électriques	41
27	8,280.4	7,457.4	823.0	1,053.5	Appareils et équipement électriques.....	42
--	3,178.1	2,731.9	446.2	474.0	Autres spécialités électriques	43
41	63,159.7	30,590.7	32,569.0	2,149.2	Produits agricoles (bruts).....	44
10	799.2	510.3	288.9	71.6	Fleurs et plants de pépinière.....	45
10	30,076.3	3,989.3	26,087.0	622.9	Céréales.....	46
					Peaux, fourrures brutes et laine:	
--	913.0	748.2	166.8	130.1	Fourrures brutes.....	47
7	6,334.8	1,156.9	5,177.9	264.5	Peaux.....	48
--	23,897.9	23,779.4	118.5	993.6	Laine et mohair.....	49
					Bétail:	
--	838.5	298.7	539.8	49.9	Chevaux.....	50
--	139.6	18.4	121.2	.4	Autres bestiaux.....	51
--	160.4	91.5	68.9	16.2	Autres produits agricoles (bruts).....	52

1. Les chiffres du Yukon et des Territoires du Nord-Ouest ne figurent que sur la ligne "Tous établissements".

TABLE 11. Wholesale trade, terms of sale by major type of operation and kind of business
for Canada, 1951 - Continued

No.	Major type of operation and kind of business	All establishments Tous établissements		Establishments reporting terms of sale Établissements déclarant leurs conditions de vente		Establishments reporting cash sales only Établissements déclarant des ventes au comptant seulement	
		Number Nombre	Sales Ventes	Number Nombre	Sales Ventes	Number Nombre	Sales Ventes
			\$'000		\$'000		\$'000
	Wholesalers proper— Con.						
1	Farm supplies	126	80,385.8	99	53,949.3	7	193.1
2	Farm supplies (general line).....	36	42,352.1	21	18,317.1	—	—
3	Feed, hay and grain	58	23,510.9	50	22,286.2	--	158.1
4	Seeds.....	26	12,949.3	25	12,849.3	--	35.0
5	Other.....	6	1,573.5	3	496.7	—	—
6	Food products (except groceries) and tobacco.....	1,395	854,098.5	1,176	785,668.6	195	36,981.8
	Confectionery, soft drinks and tobacco:						
7	Confectionery.....	89	16,571.1	62	13,516.3	15	598.9
8	Soft drinks.....	69	6,590.7	51	4,760.2	28	964.4
9	Tobacco and confectionery	354	215,284.3	315	198,838.6	21	4,224.3
10	Cigars, cigarettes and tobacco.....	64	219,027.2	61	216,318.6	4	6,910.4
	Dairy and poultry products:						
11	Dairy and poultry products (general line).....	23	10,969.3	19	10,327.0	5	1,172.5
12	Dairy products.....	65	41,355.0	46	20,082.5	5	322.8
13	Poultry products.....	58	28,849.1	52	27,509.1	15	2,277.5
14	Fish and sea foods.....	72	19,114.3	55	16,720.7	9	745.7
15	Frozen or frosted foods.....	6	1,525.2	4	806.9	—	—
	Fruits and vegetables (fresh):						
16	Fruits and vegetables (general line).....	241	127,359.4	212	119,694.6	28	2,761.2
17	Fruits.....	62	42,457.5	57	42,013.1	14	13,745.6
18	Vegetables.....	42	13,610.8	38	12,033.6	7	286.4
19	Meats and meat products.....	186	72,859.5	153	67,297.2	34	2,325.8
20	Produce.....	31	16,417.0	23	13,756.4	6	516.7
21	Other food products except groceries.....	33	22,108.1	28	21,991.8	4	129.6
22	Forest products (except lumber).....	76	16,973.7	42	7,280.0	21	1,965.1
23	Pulpwood.....	21	6,313.5	8	3,590.3	3	560.5
24	Other forest products.....	55	10,660.2	34	3,689.7	18	1,404.6
25	Furniture and house furnishings.....	321	93,448.0	272	83,177.4	24	3,572.7
	Furniture:						
26	Household furniture.....	33	5,497.7	30	5,281.3	5	467.1
27	Office furniture.....	41	9,478.4	29	7,286.4	--	717.6
	House furnishings:						
28	Brooms and brushes.....	3	77.2	3	77.2	—	—
29	China, glassware, crockery and pottery.....	93	29,736.7	80	26,557.1	8	667.5
30	Floor coverings.....	45	28,383.7	40	27,329.7	--	1,500.0
31	Household linens, draperies, etc.....	54	12,169.8	45	9,685.7	3	182.4
32	Other house furnishings.....	39	5,542.4	33	4,963.5	5	38.1
33	Musical instruments and sheet music.....	13	2,562.1	12	1,996.5	—	—
34	General merchandise.....	293	197,995.3	256	182,537.0	19	15,817.3
35	Groceries and food specialties.....	835	883,272.8	694	775,381.6	63	8,474.1
36	Groceries (general line).....	610	762,967.1	507	673,442.4	17	6,694.3
	Grocery specialties:						
37	Biscuits and other bakery products.....	60	3,938.6	51	3,618.3	30	1,016.2
38	Canned foods.....	35	29,148.6	29	19,988.2	4	398.3
39	Coffee, tea, spices and cocoa.....	42	10,652.3	32	9,552.0	4	90.8
40	Flour.....	16	4,728.0	14	3,264.8	3	110.9
41	Sugar.....	5	36,915.4	5	36,915.4	—	—
42	Other grocery specialties.....	67	34,922.8	56	28,600.5	5	163.6
43	Hardware.....	289	261,306.5	247	246,029.3	14	2,171.9
44	Hardware (general line).....	231	248,998.5	199	234,881.8	6	1,380.5
45	Hardware (specialty line).....	58	12,308.0	48	11,147.5	8	791.4
46	Jewellery.....	170	27,457.0	123	19,751.8	7	425.4
47	Jewellery (general line).....	67	10,046.9	43	7,381.6	3	86.4
48	Jewellery (specialty line).....	86	16,205.9	65	11,388.3	--	305.6
49	Watch materials, jewellers' tools and supplies.....	17	1,204.2	15	981.9	--	33.4
50	Leather and leather goods.....	70	9,120.4	50	6,249.7	3	204.0
51	Leather and leather goods (general line).....	30	3,920.4	17	1,275.4	3	204.0
52	Leather and shoe findings.....	40	5,200.0	33	4,974.3	—	—
53	Lumber and building materials (other than metal).....	698	317,187.1	553	262,217.2	48	9,286.5
	Construction and building materials:						
54	Building materials (general line).....	113	58,871.7	99	54,898.6	—	—
55	Glass.....	44	17,588.8	40	17,272.0	—	—
56	Paints, varnishes, lacquers and enamels.....	51	6,229.9	43	4,954.1	—	—
57	Paints, glass and decorators' supplies.....	36	3,389.5	32	2,877.6	--	63.2
58	Wallpaper.....	3	166.3	3	166.3	—	—
59	Insulation, siding and/or roofing materials.....	29	6,425.2	24	6,030.3	--	60.3
60	Other specialty lines.....	33	20,656.1	28	18,228.5	--	107.5
	Lumber and millwork:						
61	Lumber.....	310	160,568.0	212	115,979.6	36	8,342.7
62	Lumber and millwork.....	79	43,291.6	72	41,810.2	7	112.8

TABLEAU 11. Commerce de gros, conditions de vente par principal genre d'exploitation et par genre de commerce, Canada, 1951 - suite

Establishments reporting cash and credit sales Établissements déclarant des ventes au comptant et à crédit					Principal genre d'exploitation et genre de commerce	No
Number — Nombre	Sales — Ventés			Accounts receivable Dec. 31 — Comptes à recevoir, 31 déc.		
	Total	Credit — Crédit	Cash — Au comptant	\$'000		
	\$'000	\$'000	\$'000	\$'000		
					Grossistes réguliers - suite	
92	53,756.2	34,739.0	19,017.2	2,760.2	Fournitures agricoles.....	1
21	18,317.1	5,839.6	12,477.5	602.3	Fournitures agricoles (assortiment complet).....	2
--	22,128.1	17,623.6	4,504.5	1,366.8	Proviendes, foin et céréales.....	3
--	12,814.3	10,864.1	1,950.2	742.1	Graines de semence.....	4
3	496.7	411.7	85.0	49.0	Autres.....	5
981	748,686.8	626,398.5	122,288.3	43,985.4	Produits alimentaires (sauf ceux d'épicerie) et tabac.....	6
47	12,917.4	10,574.6	2,342.8	1,026.5	Confiserie, liqueurs douces et tabac:	
23	3,795.8	1,717.0	2,078.8	135.4	Confiserie.....	7
294	194,614.3	146,691.9	47,922.4	12,536.5	Liqueurs douces.....	8
57	209,408.2	204,907.8	4,500.4	13,308.2	Tabac.....	9
14	9,154.5	7,493.9	1,660.6	514.6	Cigares, cigarettes et tabac.....	10
41	19,759.7	13,189.0	6,570.7	1,232.7	Produits laitiers et de basse-cour:	
37	25,231.6	20,070.7	5,160.9	915.0	Produits laitiers et de basse-cour (assortiment complet).....	11
46	15,975.0	14,675.0	1,300.0	1,275.2	Produits laitiers.....	12
4	806.9	375.4	431.5	48.7	Produits de basse-cour.....	13
184	116,933.4	93,909.3	23,024.1	6,293.5	Poisson et aliments d'origine marine.....	14
43	28,267.5	24,665.0	3,602.5	658.1	Aliments gelés et glacés.....	15
31	11,747.2	8,621.5	3,125.7	573.2	Fruits et légumes frais:	
119	64,971.4	50,383.4	14,588.0	2,897.8	Fruits et légumes (assortiment complet).....	16
17	13,241.7	9,848.7	3,393.0	973.5	Fruits.....	17
24	21,862.2	19,275.3	2,586.9	1,596.5	Légumes.....	18
21	5,314.9	2,923.4	2,391.5	257.7	Viandes et produits de la viande.....	19
5	3,029.8	1,257.5	1,772.3	57.0	Provisions.....	20
16	2,285.1	1,665.9	619.2	200.7	Autres produits alimentaires (sauf ceux d'épicerie).....	21
248	79,604.7	73,094.9	6,509.8	11,245.9	Produits forestiers (sauf le bois d'oeuvre).....	22
25	4,814.2	3,855.6	958.6	750.0	Bois à pulpe.....	23
--	6,568.8	5,748.2	820.6	728.0	Autres produits forestiers.....	24
3	77.2	60.9	16.3	3.2	Meubles et articles de ménage.....	25
72	25,889.6	24,813.3	1,076.3	3,729.7	Meubles:	
--	25,829.7	23,384.2	2,445.5	4,277.6	Meubles de ménage.....	26
42	9,503.3	8,745.4	757.9	856.8	Meubles de bureau.....	27
28	4,925.4	4,637.5	287.9	633.3	Articles de ménage:	
12	1,996.5	1,849.8	146.7	267.3	Balais et brosses.....	28
237	166,719.7	160,065.3	6,654.4	20,168.9	Porcelaine, verrerie, faïence, poterie.....	29
631	766,907.5	671,168.8	95,738.7	43,639.7	Couvertures de plancher.....	30
490	666,748.1	584,303.0	82,445.1	37,915.4	Lingerie de ménage, draperies, etc.....	31
21	2,602.1	1,983.3	618.8	205.4	Autres articles de ménage.....	32
25	19,589.9	16,832.2	2,757.7	1,109.7	Instruments de musique et musique en feuilles.....	33
28	9,461.2	6,183.7	3,277.5	873.3	Marchandise générale.....	34
11	3,153.9	2,453.0	700.9	296.6	Épicerie et spécialités alimentaires.....	35
5	36,915.4	36,022.7	892.7	1,631.4	Épicerie (assortiment complet).....	36
51	28,436.9	23,390.9	5,046.0	1,607.9	Spécialités alimentaires:	
233	243,857.4	225,135.2	18,722.2	29,425.1	Biscuits et autres produits de boulangerie.....	37
193	233,501.3	215,555.2	17,946.1	28,167.6	Conserves alimentaires.....	38
40	10,356.1	9,580.0	776.1	1,257.5	Café, thé, épices et cacao.....	39
116	19,326.4	18,087.4	1,239.0	6,081.5	Farine.....	40
40	7,295.2	6,497.1	798.1	1,562.0	Sucre.....	41
--	11,082.7	10,907.5	175.2	4,360.4	Autres spécialités alimentaires.....	42
--	948.5	682.8	265.7	159.1	Quincaillerie.....	43
47	6,045.7	5,509.9	535.8	714.9	Quincaillerie (assortiment complet).....	44
14	1,071.4	930.6	140.8	75.7	Spécialités de quincaillerie.....	45
33	4,974.3	4,579.3	395.0	639.2	Bijouterie.....	46
505	252,930.7	236,782.8	16,147.9	26,862.0	Bijouterie (assortiment complet).....	47
99	54,898.6	50,123.2	4,775.4	6,584.7	Spécialités de bijouterie.....	48
40	17,272.0	16,795.4	476.6	1,959.7	Pièces de montre, instruments et fournitures de bijoutier.....	49
43	4,954.1	4,326.7	627.4	769.9	Cuir et articles de cuir.....	50
--	2,814.4	1,854.4	960.0	321.1	Cuir et articles de cuir (assortiment complet).....	51
3	166.3	135.6	30.7	16.7	Cuir et crépins.....	52
--	5,970.0	5,867.4	102.6	801.0	Bois d'oeuvre et matériaux de construction (autres qu'en métal).....	53
--	18,121.0	17,257.6	863.4	1,288.4	Matériaux de construction:	
176	107,636.9	103,542.5	4,094.4	11,065.6	Matériaux de construction (assortiment complet).....	54
65	41,097.4	36,880.0	4,217.4	4,054.9	Vitre.....	55
					Peintures, vernis, laques et émaux.....	56
					Peintures, vitre et accessoires de décorateurs.....	57
					Papier-tecture.....	58
					Matériaux d'isolation, de revêtement extérieur et de toiture.....	59
					Autres spécialités.....	60
					Bois d'oeuvre et bois ouvré:	
					Bois d'oeuvre.....	61
					Bois d'oeuvre et bois ouvré.....	62

TABLE 11. Wholesale trade, terms of sale by major type of operation and kind of business for Canada, 1951 - Continued

No.	Major type of operation and kind of business	All establishments Tous établissements		Establishments reporting terms of sale Établissements déclarant leurs conditions de vente		Establishments reporting cash sales only Établissements déclarant des ventes au comptant seulement	
		Number Nombre	Sales Ventes	Number Nombre	Sales Ventes	Number Nombre	Sales Ventes
			\$'000		\$'000		\$'000
	Wholesalers proper - Con.						
1	Machinery, equipment and supplies	1,549	605,981.9	1,270	526,752.9	76	23,960.4
	Commercial machinery, equipment and supplies:						
2	Commercial refrigeration equipment and supplies	24	6,370.7	21	5,718.9	-	-
3	Hotel and restaurant equipment and supplies (non-food)....	41	7,075.3	36	6,760.4	-	-
4	Office machines and equipment	201	18,872.5	145	13,550.5	11	1,267.3
5	Store machines and fixtures	44	3,802.8	41	3,707.3	3	146.5
6	Other commercial machinery and equipment	24	2,799.1	18	2,352.3	4	265.6
7	Construction machinery and equipment	81	104,622.4	75	99,705.8	--	67.0
8	Farm machinery and equipment	128	65,653.3	91	54,946.0	--	66.2
	Industrial machinery, equipment and supplies:						
9	Industrial machinery, equipment and supplies (general line)	100	103,010.0	87	91,926.6	--	132.7
10	Belting, hose, packing and mechanical rubber goods	10	1,317.4	10	1,317.4	--	-
11	Bottles and bottling machinery	9	3,146.5	5	1,340.9	--	25.0
12	Machine tools	54	22,946.9	45	18,073.9	--	307.1
13	Materials handling equipment	9	2,428.4	5	1,109.2	--	-
14	Mining machinery, equipment and supplies	24	12,749.8	16	5,916.9	--	-
15	Oil well and oil refining machinery and equipment	64	57,632.5	59	55,509.9	7	2,810.5
16	Power house and power transmission equipment	16	4,724.3	12	3,586.5	--	-
17	Printers' and lithographers' machinery, equipment and supplies	22	6,936.9	20	6,333.6	5	2,732.6
18	Textile machinery, equipment and supplies	13	2,134.9	9	1,171.5	--	113.4
19	Miscellaneous industrial machinery, equipment and supplies	253	58,114.2	226	51,316.8	11	1,337.3
20	Industrial machinery, used	10	698.6	7	500.2	--	15.8
	Professional equipment and supplies:						
21	Church equipment and religious goods	29	4,636.7	21	3,408.3	3	18.9
22	Dentists' equipment and supplies	36	7,262.0	33	7,003.9	--	10.0
23	School equipment and supplies	11	2,429.0	4	372.9	--	-
24	Scientific and laboratory equipment and supplies	22	8,017.2	21	8,006.2	--	59.5
25	Surgical, medical and hospital equipment and supplies	37	9,551.7	28	6,556.2	--	-
26	Other professional equipment and supplies	22	3,612.3	19	3,469.4	--	4.2
	Service equipment and supplies:						
27	Barber and beauty parlour equipment and supplies	42	2,831.3	37	2,651.6	--	21.9
28	Fire protection equipment and supplies	19	2,238.7	18	2,088.7	--	270.0
29	Janitors' equipment and supplies	21	2,541.7	19	2,198.6	--	340.6
30	Laundry and dry cleaners' equipment and supplies	23	4,026.0	15	3,152.7	--	-
31	Motion picture apparatus and supplies	35	8,011.7	26	5,818.7	--	409.7
32	Other service equipment and supplies	26	6,700.2	21	6,165.7	--	29.3
33	Other	99	59,086.9	80	51,015.4	12	13,509.3
34	Metals and metal work	141	216,952.9	120	209,327.9	6	971.9
35	Iron and steel (metals and metal work)	127	115,344.6	110	109,363.8	6	971.9
36	Non-ferrous metals and metal work	14	101,608.3	10	99,964.1	--	-
37	Paper and paper products	320	212,621.2	268	191,563.0	8	2,821.9
38	Fine papers	6	6,518.7	6	6,518.7	--	-
39	Newsprint	24	109,038.8	20	106,311.9	--	-
40	Paper and paper products (general line)	61	41,504.1	56	35,815.5	--	-
41	Stationery and stationery supplies	164	25,126.1	136	23,079.1	5	2,301.9
42	Wrapping paper and paper bags	33	18,871.8	25	14,048.9	--	18.0
43	Other paper and paper goods	32	11,561.7	25	5,788.9	--	502.0
44	Petroleum and petroleum products	6	--	--	--	--	--
45	Plumbing and heating equipment and supplies	207	105,848.7	175	94,375.1	8	1,000.5
46	Air-conditioning and ventilating equipment	5	857.5	5	857.5	--	-
47	Heating equipment and supplies	68	17,622.9	56	13,962.8	5	392.4
48	Plumbing equipment and supplies	51	21,005.8	39	19,122.0	--	225.2
49	Plumbing and heating equipment and supplies (general line)	83	66,362.5	75	60,432.8	--	382.9
50	Waste materials (including scrap metal)	444	139,815.3	352	100,465.2	151	5,658.0
51	Junk and scrap (general line)	162	20,875.3	129	17,868.7	70	3,039.4
52	Scrap metal	207	96,968.4	163	63,933.1	62	2,210.2
53	Waste materials (other than scrap metal)	75	21,971.6	60	18,663.4	19	408.4
54	Other kinds of business	513	89,747.0	387	63,235.1	94	4,180.4
55	Books, periodicals and newspapers	119	45,675.2	80	29,486.2	8	622.9
56	Oils, fats, greases and waxes	7	6,070.5	5	1,910.7	--	324.6
57	Optical goods	75	7,055.5	65	6,403.6	--	4.3
58	Rubber goods (general line)	3	878.5	3	878.5	--	-
59	Textiles and textile materials (other than dry goods)	31	7,367.4	27	6,982.8	--	97.2
60	Second-hand goods (except machinery and automotive)	84	9,739.3	66	7,999.8	28	1,415.4
61	Miscellaneous kinds of business (n.e.c.)	194	12,960.6	141	9,573.5	54	1,716.0
62	Petroleum bulk tank stations, total	3,880	1,020,248.6	3,421	966,170.1	86	2,308.5
63	Petroleum and petroleum products	3,880	1,020,248.6	3,421	966,170.1	86	2,308.5

TABLEAU 11. Commerce de gros, conditions de vente par principal genre d'exploitation et par genre de commerce, Canada, 1951 - suite

Establishments reporting cash and credit sales Établissements déclarant des ventes au comptant et à crédit				Accounts receivable Dec. 31 Comptes à recevoir, 31 déc.	Principal genre d'exploitation et genre de commerce	No
Number — Nombre	Sales - Ventes					
	Total \$'000	Credit — Crédit \$'000	Cash — Au comptant \$'000			
1, 194	502,792.5	451,696.4	51,096.1	76,103.3	Grossistes réguliers - fin	
					Machinerie, équipement et fournitures.....	1
21	5,718.9	5,335.6	383.3	917.3	Machinerie, équipement et fournitures commerciaux:	
36	6,760.4	5,766.2	994.2	1,003.6	Équipement et fournitures de réfrigération commerciaux.....	2
134	12,283.2	10,935.1	1,348.1	1,707.0	Équipement et fournitures (non pour les aliments) d'hôtel et restaurant.....	3
38	3,560.8	3,011.4	549.4	1,160.6	Machines et équipement de bureau.....	4
14	2,086.7	1,643.8	442.9	332.2	Machines et fournitures de magasin.....	5
--	99,638.8	77,631.4	22,007.4	15,146.4	Autres machineries et équipements commerciaux.....	6
--	54,879.8	46,090.4	8,789.4	7,195.6	Machinerie et équipement de construction.....	7
--	91,793.9	89,583.1	2,210.8	12,810.4	Machinerie et équipement agricoles.....	8
10	1,317.4	1,273.3	44.1	146.5	Machinerie, équipement et fournitures industriels:	
--	1,315.9	1,166.5	149.4	114.4	Machinerie équipement et fournitures industriels (assortiment complet)	9
--	17,766.8	16,691.2	1,075.6	3,686.6	Courroies et boyaux en caoutchouc et articles divers en caoutchouc pour emballage, etc.	10
5	1,109.2	1,104.6	4.6	156.2	Bouteilles et outillage d'embouteillage.....	11
16	5,916.9	4,143.8	1,773.1	605.9	Machines-outils.....	12
52	52,699.4	52,579.9	119.5	9,622.0	Équipement pour la manutention des matériaux.....	13
12	3,586.5	3,575.4	11.1	453.2	Machinerie, équipement et fournitures de mines.....	14
15	3,601.0	3,370.8	230.2	1,296.5	Machinerie et équipement pour les puits et le raffinage du pétrole.....	15
--	1,058.1	1,036.8	21.2	169.3	Équipement d'usines génératrices et de transmission d'énergie.....	16
215	49,979.5	43,889.3	6,090.2	6,713.0	Machinerie, équipement et fournitures d'imprimerie et de lithographie.....	17
--	484.4	378.4	106.0	54.5	Machinerie, équipement et fournitures de filatures.....	18
18	3,389.4	3,025.7	363.7	280.3	Machinerie, équipement et fournitures industriels divers.....	19
--	6,993.9	5,692.9	301.0	1,984.0	Machinerie industrielle usagée.....	20
4	372.9	372.9	--	56.7	Équipement et fournitures professionnels:	
--	7,946.7	7,868.9	77.8	1,068.3	Équipement d'église et articles religieux.....	21
28	6,556.2	6,072.7	483.5	1,138.6	Équipement et fournitures de dentistes.....	22
--	3,465.2	3,239.6	225.6	522.2	Équipement et fournitures d'écoles.....	23
--	2,629.7	1,969.9	659.8	322.4	Équipement et fournitures scientifiques et de laboratoire.....	24
--	1,818.7	1,689.4	129.3	343.1	Équipement et fournitures chirurgicaux, médicaux et hospitaliers.....	25
--	1,858.0	1,662.7	195.3	202.0	Autres équipements et fournitures professionnels.....	26
15	3,152.7	2,833.6	319.1	557.4	Équipement et fournitures d'établissements de service:	
--	5,409.0	4,266.0	1,143.0	986.0	Équipement et fournitures de salons de barbier et de coiffeuse.....	27
--	6,136.4	6,052.6	83.8	1,015.9	Équipement et fournitures de protection contre l'incendie.....	28
68	37,506.1	36,742.4	763.7	4,336.2	Équipement et fournitures de concierge.....	29
114	208,356.0	201,685.6	6,670.4	14,628.3	Équipement et fournitures de buandiers et de nettoyeurs à sec.....	30
104	108,391.9	101,918.1	6,473.8	9,415.7	Équipement et fournitures de cinématographie.....	31
10	99,984.1	99,787.5	196.6	5,212.6	Autres équipements et fournitures de service.....	32
280	188,741.1	183,644.4	5,096.7	22,795.2	Autres.....	33
6	6,518.7	6,474.0	44.7	948.7	Métaux et métaux ouvrés.....	34
20	106,311.9	106,149.7	162.2	11,525.6	Fer et acier (métaux et ouvrages).....	35
56	35,815.5	34,196.8	1,618.7	5,151.6	Métaux et métaux ouvrés non ferreux.....	36
131	20,777.2	18,294.4	2,482.8	2,649.9	Papier et produits du papier.....	37
--	14,030.9	13,372.8	658.1	1,964.0	Papier de qualité.....	38
--	5,286.9	5,156.7	130.2	555.4	Papier à journal.....	39
--	--	--	--	--	Papier et produits du papier (assortiment complet).....	40
167	93,374.6	87,161.9	6,212.7	12,787.5	Papeteries et fournitures de papeterie.....	41
5	857.5	816.2	41.3	162.6	Papier d'emballage et ses produits.....	42
51	13,570.4	12,889.4	681.0	2,585.5	Autres papier et articles en papier.....	43
--	18,896.8	17,176.0	1,720.8	1,949.4	Pétrole et ses dérivés.....	44
--	60,049.9	56,280.3	3,769.6	8,090.0	Équipement et fournitures de plomberie et chauffage.....	45
201	94,807.2	84,230.7	10,576.5	6,162.9	Équipement de climatisation et de ventilation.....	46
59	14,829.3	12,624.9	2,204.4	739.1	Équipement et fournitures de chauffage.....	47
101	61,722.9	53,559.7	8,163.2	4,023.7	Équipement et fournitures de plomberie.....	48
41	18,255.0	18,046.1	208.9	1,400.1	Équipement et fournitures de plomberie et chauffage (assortiment complet).....	49
293	59,054.7	55,684.8	3,369.9	6,045.8	Matières de rebut (y compris les métaux de rebut).....	50
72	28,863.3	27,337.9	1,525.4	2,667.6	Vieilleseries et rebuts (assortiment complet).....	51
--	1,586.1	1,577.7	8.4	49.9	Métaux de rebut.....	52
--	6,399.3	6,197.1	202.2	1,274.9	Matières de rebut (autres que les métaux).....	53
3	878.5	877.7	0.8	180.6	Tous autres genres de commerce.....	54
--	6,895.6	6,338.2	547.4	678.3	Livres, périodiques et journaux.....	55
38	6,584.4	6,205.8	378.6	270.8	Huiles, matières grasses, graisses et cires.....	56
87	7,857.5	7,150.4	707.1	923.7	Articles d'optique.....	57
3,335	963,861.6	636,689.9	327,171.7	79,382.2	Articles en caoutchouc (assortiment complet).....	58
3,335	963,861.6	636,689.9	327,171.7	79,382.2	Textiles et tissus (autres que merceries).....	59
					Marchandises d'occasion (sauf la machinerie et les véhicules automobiles).....	60
					Divers genres de commerce (n.a.é.).....	61
					Dépôts d'essence, total.....	62
					Pétrole et ses dérivés.....	63

TABLE 11. Wholesale trade, terms of sale by major type of operation and kind of business for Canada, 1951 - Continued

No.	Major type of operation and kind of business	All establishments Tous établissements		Establishments reporting terms of sale Établissements déclarant leurs conditions de vente		Establishments reporting cash sales only Établissements déclarant des ventes au comptant seulement	
		Number Nombre	Sales Ventes	Number Nombre	Sales Ventes	Number Nombre	Sales Ventes
			\$'000		\$'000		\$'000
1	Assemblers of primary products, total.....	7,177 ¹	1,517,617.0	1,387	623,748.9	738	312,809.2
2	Farm products (raw materials).....	5,941	1,160,335.7	478	363,550.5	369	256,823.2
3	Flowers and nursery stock.....	28	4,350.8	25	4,085.4	10	218.5
4	Grain.....	5,314	679,862.9	—	—	—	—
	Hides, skins, raw furs and wool:						
5	Raw furs.....	78	28,387.9	57	17,018.2	30	1,805.0
6	Hides and skins.....	52	27,609.8	45	26,040.2	37	21,705.1
7	Wool and mohair.....	13	22,806.5	12	22,777.4	4	6,292.5
	Livestock:						
8	Horses.....	24	1,677.7	16	706.6	--	258.7
9	Other livestock.....	410	380,165.7	305	278,077.3	272	212,651.0
	Other farm products (raw materials):						
10	Tobacco (leaf).....	12	2,240.5	10	2,198.0	--	1,693.5
11	Miscellaneous farm products (raw materials).....	10	13,233.9	8	12,647.4	--	12,198.9
12	Farm supplies.....	120	34,154.0	84	25,153.2	21	3,000.8
13	Feed, hay and grain.....	53	15,452.1	41	9,891.0	10	1,453.5
14	Seeds.....	62	18,199.4	39	14,804.7	--	1,519.4
15	Other.....	5	502.5	4	457.5	--	27.9
16	Food products (except groceries) and tobacco.....	1,053	302,046.0	784	216,199.1	322	46,739.6
	Dairy and poultry products:						
17	Dairy and poultry products (general line).....	92	19,177.5	47	12,774.4	--	3,688.1
18	Dairy products.....	60	26,093.0	39	22,733.8	10	5,073.0
19	Poultry products.....	416	69,854.5	345	55,361.7	173	13,026.9
20	Fish and sea foods.....	113	27,380.5	81	21,005.1	29	2,992.9
	Fruits and vegetables (fresh):						
21	Fruits and vegetables (general line).....	116	50,546.6	82	32,647.5	17	3,490.0
22	Fruits.....	70	26,697.2	49	22,910.1	24	14,389.7
23	Vegetables.....	112	24,984.4	83	19,557.7	34	2,814.6
24	Meats and meat products.....	44	17,930.1	38	17,364.1	16	952.7
25	Other.....	30	39,382.2	20	11,844.7	--	311.7
26	Forest products (except lumber).....	62	21,052.2	41	18,846.1	26	6,245.6
27	Pulpwood.....	56	20,337.4	38	18,176.4	23	5,575.9
28	Other forest products.....	6	714.8	3	669.7	3	669.7
29	Other kinds of business.....	1	--	--	--	--	--
30	Manufacturers' sales branches and offices, total.....	2,702 ¹	3,794,925.3	2,039	2,931,823.7	105	56,192.6
31	Amusement, sporting and photographic goods.....	18	7,722.8	15	6,854.9	--	--
32	Automotive.....	135	315,511.8	105	171,913.9	--	25.4
	Automotive equipment, parts and accessories:						
33	Automotive parts and accessories.....	31	11,121.1	23	9,010.0	--	25.4
34	Tires and tubes.....	44	79,375.1	44	79,375.1	--	--
35	Other automotive equipment.....	13	3,051.0	13	3,051.0	--	--
36	Motor vehicles.....	47	221,964.6	25	80,477.8	--	--
37	Beer, wine and distilled spirits.....	20	17,141.4	17	16,353.4	--	--
38	Chemicals, drugs and allied products.....	158	259,008.4	129	227,000.1	7	23,770.4
39	Industrial chemicals.....	52	127,507.6	44	108,602.8	3	4,945.7
	Drugs and drug sundries:						
40	Drugs and drug sundries (general line).....	22	28,706.6	22	28,706.6	--	--
41	Drugs and patent medicines (specialty lines).....	19	16,207.4	19	16,207.4	--	--
42	Drug sundries.....	12	2,244.7	12	2,244.7	--	--
43	Soaps and toilet preparations.....	28	74,646.2	11	62,575.3	4	18,824.7
44	Other chemicals, drugs and allied products.....	25	9,695.9	21	8,663.3	--	--
45	Coal and coke.....	1	--	--	--	--	--
46	Dry goods and apparel.....	204	273,883.7	144	207,889.6	7	1,628.0
	Clothing and furnishings:						
47	Clothing and/or furnishings (general line).....	28	14,293.4	22	12,394.5	--	--
48	Clothing, men's and boys'.....	5	2,301.7	5	2,301.7	--	650.0
49	Furnishings, men's and boys'.....	37	16,022.3	17	9,412.2	--	--
50	Clothing, women's.....	6	1,657.4	3	1,332.4	--	--
51	Hosiery, underwear and other women's apparel and accessories.....	18	10,859.7	16	10,355.7	3	806.3
52	Shoes and other footwear.....	31	18,102.8	23	13,346.4	--	98.9
53	Other.....	5	756.3	4	644.3	--	--
54	Piece goods.....	35	162,676.9	27	113,702.5	--	--
55	Other.....	39	47,213.2	27	44,399.9	--	72.8

TABLEAU 11. Commerce de gros, conditions de vente par principal genre d'exploitation et par genre de commerce, Canada, 1951 - suite

Establishments reporting cash and credit sales Établissements déclarant des ventes au comptant et à crédit				Accounts receivable Dec. 31 Comptes à recevoir, 31 déc.	Principal genre d'exploitation et genre de commerce	No
Number — Nombre	Sales — Ventes					
	Total	Credit — Crédit	Cash — Au comptant	\$'000		
	\$'000	\$'000	\$'000	\$'000		
649	310, 939.7	191, 709.8	119, 229.9	16, 555.6	Rassembleurs de produits primaires, total.....	1
109	106, 727.3	53, 713.2	53, 014.1	5, 493.9	Produits agricoles (bruts).....	2
15	3, 866.9	3, 224.2	642.7	472.3	Fleurs et plants de pépinière.....	3
					Céréales.....	4
27	15, 213.2	11, 807.0	3, 406.2	2, 463.1	Peaux, fourrures brutes et laine:	
8	4, 335.1	747.8	3, 587.3	235.1	Fourrures brutes.....	5
8	16, 484.9	7, 485.8	8, 999.1	694.9	Peaux.....	6
					Laine et mohair.....	7
--	447.9	326.3	121.6	129.3	Bétail:	
33	65, 428.3	29, 262.7	36, 163.6	1, 354.1	Chevaux.....	8
					Autres bestiaux.....	9
--	504.5	410.9	93.6	119.0	Autres produits agricoles (bruts):	
--	448.5	448.5		26.1	Tabac en feuilles.....	10
					Divers produits agricoles (bruts).....	11
63	22, 152.4	11, 920.2	10, 232.2	1, 750.7	Fournitures agricoles.....	12
31	8, 437.5	5, 882.7	2, 554.8	522.5	Provendes, foin et céréales.....	13
--	13, 285.3	5, 857.5	7, 427.8	1, 218.1	Graines de semence.....	14
--	429.6	180.0	249.6	10.1	Autres.....	15
462	169, 459.5	114, 408.3	55, 051.2	8, 726.1	Produits alimentaires (sauf ceux d'épicerie) et tabac.....	16
--	9, 086.3	5, 802.5	3, 283.8	403.1	Produits laitiers et de basse-cour:	
29	17, 660.8	6, 915.6	10, 745.2	459.5	Produits laitiers et de basse-cour (assortiment complet).....	17
172	42, 334.8	26, 003.5	16, 331.3	1, 577.6	Produits laitiers.....	18
52	18, 012.2	14, 737.2	3, 275.0	1, 319.9	Produits de basse-cour.....	19
65	29, 157.5	21, 950.9	7, 206.6	1, 665.0	Poisson et aliments d'origine marine.....	20
25	8, 520.4	6, 577.2	1, 943.2	369.6	Fruits et légumes frais:	
49	16, 743.1	12, 444.6	4, 298.5	1, 079.1	Fruits et légumes (assortiment complet).....	21
22	16, 411.4	13, 864.8	2, 546.6	666.4	Fruits.....	22
--	11, 533.0	6, 112.0	5, 421.0	1, 185.9	Légumes.....	23
					Vielles et produits de la viande.....	24
15	12, 600.5	11, 668.1	932.4	584.9	Autres.....	25
15	12, 600.5	11, 668.1	932.4	584.9	Produits forestiers (sauf le bois d'oeuvre).....	26
--					Bois à pulpe.....	27
--					Autres produits forestiers.....	28
--					Tous autres genres de commerce.....	29
1, 934	2, 875, 631.1	2, 701, 956.8	173, 674.3	272, 648.4	Succursales et bureaux de vente des manufacturiers, total.....	30
15	6, 854.9	6, 730.5	124.4	829.9	Articles de récréation, de sport et de photographie.....	31
--	171, 888.5	126, 513.3	45, 375.2	18, 066.4	Automobiles.....	32
--	8, 984.6	8, 654.5	330.1	1, 013.5	Équipement, pièces et accessoires d'automobile:	
44	79, 375.1	78, 221.1	1, 154.0	9, 486.5	Pièces et accessoires d'automobile.....	33
13	3, 051.0	2, 851.8	199.2	384.1	Pneus et chambres à air.....	34
25	80, 477.8	36, 785.9	43, 691.9	7, 182.3	Autre équipement d'automobile.....	35
17	16, 353.4	16, 353.4		2, 327.0	Véhicules automobiles.....	36
122	203, 229.7	201, 467.8	1, 761.9	18, 145.6	Bière, vin et spiritueux distillés.....	37
41	103, 657.1	103, 127.8	529.3	9, 863.7	Produits chimiques, pharmaceutiques et connexes.....	38
22	28, 706.6	28, 066.7	639.9	2, 614.5	Produits chimiques industriels.....	39
19	16, 207.4	15, 993.4	214.0	2, 133.1	Drogues et articles pharmaceutiques divers:	
12	2, 244.7	2, 244.7		249.3	Drogues et articles pharmaceutiques divers (assortiment complet).....	40
7	43, 750.6	43, 746.1	4.5	1, 976.3	Drogues et médicaments brevetés (spécialités).....	41
21	8, 663.3	8, 289.1	374.2	1, 308.7	Articles pharmaceutiques divers.....	42
--					Savons et préparations de toilette.....	43
--					Autres produits chimiques, pharmaceutiques et connexes.....	44
137	206, 261.6	206, 162.8	98.8	23, 528.2	Charbon et coke.....	45
22	12, 394.5	12, 394.5		1, 530.2	Mercerie et vêtement.....	46
--	1, 651.7	1, 651.7		235.5	Vêtements et accessoires:	
17	9, 412.2	9, 412.2		1, 632.3	Vêtements et accessoires (assortiment complet).....	47
3	1, 332.4	1, 332.4		68.3	Vêtements d'homme et de garçon.....	48
13	9, 549.4	9, 539.5	9.9	1, 140.3	Accessoires de vêtements d'homme et de garçon.....	49
22	13, 247.5	13, 247.3	.2	2, 946.7	Vêtements de femme.....	50
4	644.3	644.3		108.2	Bas et chaussettes, sous-vêtements et autres vêtements de femme et accessoires de vêtements de femme.....	51
27	113, 702.5	113, 631.3	71.2	11, 115.4	Chaussures de tous genres.....	52
--	44, 327.1	44, 309.6	17.5	4, 751.3	Autres.....	53
					Marchandises à la pièce.....	54
					Autres.....	55

TABLE 11. Wholesale trade, terms of sale by major type of operation and kind of business for Canada, 1951 - Continued

No.	Major type of operation and kind of business	All establishments Tous établissements		Establishments reporting terms of sale Établissements déclarant leurs conditions de vente		Establishments reporting cash sales only Établissements déclarant des ventes au comptant seulement	
		Number Nombre	Sales Ventes	Number Nombre	Sales Ventes	Number Nombre	Sales Ventes
		\$'000		\$'000		\$'000	
Manufacturers' sales branches and offices - Con.							
1	Electrical goods	187	407,994.7	122	268,483.0	10	9,034.9
2	Electrical merchandise (general line)	59	205,132.3	56	203,559.8	--	--
Household electrical appliances:							
3	Electrical appliances (general line)	49	143,810.0	14	18,068.2	--	729.8
4	Radios and television sets and equipment	8	4,552.6	5	4,088.5	--	--
5	Other household electrical appliances (specialty lines)	19	6,488.2	5	3,103.5	--	--
Wiring supplies, construction materials, apparatus and equipment:							
6	Wiring supplies and construction materials	17	8,218.2	12	3,418.9	--	854.3
7	Electrical apparatus and equipment	35	39,793.4	30	36,244.1	7	7,450.8
8	Farm products (raw materials)	6	--	--	--	--	--
9	Farm supplies	38	16,132.0	32	14,310.3	--	--
10	Feed, hay and grain	33	14,363.3	--	13,602.5	--	--
11	Other	5	1,768.7	--	707.8	--	--
12	Food products (except groceries) and tobacco	189	274,113.3	182	272,709.4	4	1,072.9
Confectionery, soft drinks and tobacco:							
13	Confectionery	35	18,495.5	33	17,729.6	--	750.6
14	Soft drinks	20	1,911.6	19	1,865.8	--	--
15	Cigars, cigarettes and tobacco	16	52,465.5	16	52,465.5	--	--
Dairy and poultry products:							
16	Dairy and poultry products (general line)	12	294.2	12	294.2	--	--
17	Dairy products	27	26,179.9	25	25,958.1	--	--
18	Meats and meat products	18	32,341.5	17	32,121.1	--	--
19	Produce	46	128,507.8	46	128,507.8	--	--
20	Other	15	13,917.3	14	13,767.3	--	322.3
21	Forest products (except lumber)	2	--	--	--	--	--
22	Furniture and house furnishings	81	29,574.3	56	25,254.7	--	144.0
Furniture:							
23	Household furniture	14	2,735.8	9	1,580.3	--	--
24	Office furniture	16	6,438.3	15	6,397.9	--	--
House furnishings:							
25	Brooms and brushes	25	2,789.1	9	2,209.4	--	144.0
26	Floor coverings	10	10,427.5	7	7,883.5	--	--
27	Household linens, draperies, etc.	7	4,837.0	7	4,837.0	--	--
28	Other house furnishings	9	2,346.6	9	2,346.6	--	--
29	General merchandise	4	2,808.9	4	2,808.9	--	--
30	Groceries and food specialties	275	307,436.3	238	281,403.3	4	1,380.0
31	Groceries (general line)	18	17,314.8	18	17,314.8	4	1,380.0
Grocery specialties:							
32	Biscuits and other bakery products	45	38,942.6	43	38,015.2	--	--
33	Canned foods	34	71,154.2	24	57,189.8	--	--
34	Coffee, tea, spices and cocoa	17	17,731.8	15	17,407.9	--	--
35	Flour	26	10,301.4	4	234.1	--	--
36	Sugar	5	40,883.0	5	40,883.0	--	--
37	Other grocery specialties	130	111,108.5	129	110,358.5	--	--
38	Hardware	28	15,913.2	22	14,126.5	--	--
39	Jewellery	10	3,722.2	9	3,465.0	--	--
40	Jewellery (general line)	5	2,230.8	4	1,973.6	--	--
41	Other	5	1,491.4	5	1,491.4	--	--
42	Leather and leather goods	15	7,722.0	14	6,787.1	3	182.0
43	Leather and leather goods (general line)	10	3,986.8	9	3,051.9	3	182.0
44	Leather and shoe findings	5	3,735.2	5	3,735.2	--	--
45	Lumber and building materials (other than metal)	256	303,225.1	189	282,989.7	--	434.1
Construction and building materials:							
46	Building materials (general line)	33	58,401.9	33	58,401.9	--	434.1
47	Glass	29	7,469.7	29	7,469.7	--	--
48	Paints, varnishes, lacquers and enamels	90	33,312.8	37	19,369.8	--	--
49	Paints, glass and decorators' supplies	49	3,858.2	47	3,813.2	--	--
50	Insulation, siding and/or roofing materials	20	16,886.1	12	12,840.9	--	--
51	Other specialty lines	11	37,209.8	10	36,809.8	--	--
Lumber and millwork:							
52	Lumber	7	3,808.1	6	3,001.6	--	--
53	Lumber and millwork	17	142,278.5	15	141,282.8	--	--

TABLEAU 11. Commerce de gros, conditions de vente par principal genre d'exploitation et par genre de commerce, Canada, 1951 - suite

Establishments reporting cash and credit sales Établissements déclarant des ventes au comptant et à crédit				Accounts receivable Dec. 31 Comptes à recevoir, 31 déc.	Principal genre d'exploitation et genre de commerce	No
Number Nombre	Sales - Ventas		Cash Au comptant			
	Total \$'000	Credit Crédit \$'000	Cash Au comptant \$'000	\$'000		
Succursales et bureaux de vente des manufacturiers - suite						
112	259,448.1	258,373.7	1,074.4	33,319.2	Articles électriques.....	1
56	203,559.8	203,559.2	.6	26,722.0	Articles électriques (assortiment complet).....	2
--	17,338.4	16,594.0	744.4	1,590.1	Appareils électriques de ménage:	
5	4,088.5	3,901.0	187.5	605.5	Appareils électriques (assortiment complet).....	3
5	3,103.5	3,016.0	87.5	337.5	Appareils et accessoires de radio et télévision.....	4
--	2,564.6	2,540.6	24.0	511.5	Autres appareils électriques de ménage (spécialités).....	5
23	28,793.3	28,782.9	30.4	3,552.6	Matériel d'installation et de construction électriques, appareils et équipement:	
--	--	--	--	--	Matériel d'installation et de construction électriques.....	6
32	14,310.3	14,230.7	79.6	1,431.7	Appareils électriques.....	7
--	13,602.5	13,522.9	79.6	1,431.2	Produits agricoles (bruts).....	8
--	707.8	707.8	--	.5	Fournitures agricoles.....	9
178	271,636.5	245,652.6	25,983.9	13,527.4	Provendes, foin et céréales.....	10
--	16,979.0	15,572.4	1,406.6	2,272.2	Autres.....	11
19	1,865.8	1,875.8	1,190.0	41.1	Produits alimentaires (sauf ceux d'épicerie) et tabac.....	12
16	52,465.5	52,459.3	6.2	2,215.5	Confiserie, liqueurs douces et tabac:	
12	294.2	255.3	38.9	12.2	Confiserie.....	13
25	25,958.1	21,623.2	4,334.9	1,381.6	Liqueurs douces.....	14
17	32,121.1	28,675.7	3,445.4	1,389.3	Cigares, cigarettes et tabac.....	15
46	128,507.8	114,671.7	13,836.1	5,403.2	Produits laitiers et de basse-cour:	
--	13,445.0	11,719.2	1,725.8	812.3	Produits laitiers et de basse-cour (assortiment complet).....	16
--	--	--	--	--	Produits laitiers.....	17
--	25,110.7	24,126.1	984.6	2,915.2	Viandes et produits de la viande.....	18
9	1,580.3	1,578.4	1.9	307.6	Provisions.....	19
15	6,397.9	6,226.4	171.5	810.6	Autres produits alimentaires (sauf ceux d'épicerie).....	20
--	2,065.4	2,058.6	6.8	212.3	Produits forestiers (sauf le bois d'oeuvre).....	21
7	7,883.5	7,883.5	--	893.7	Meubles et articles de ménage.....	22
7	4,837.0	4,241.6	595.4	441.3	Meubles:	
9	2,346.6	2,137.6	209.0	249.7	Meubles de ménage.....	23
4	2,808.9	2,455.7	353.2	347.3	Meubles de bureau.....	24
234	280,023.3	247,923.3	32,100.0	16,221.3	Articles de ménage:	
14	15,934.8	14,626.5	1,308.3	1,194.5	Balais et brosses.....	25
43	38,015.2	26,486.8	11,528.4	1,906.4	Couvertures de plancher.....	26
24	57,189.8	54,800.1	2,389.7	3,969.6	Lingerie de ménage, draperies, etc.....	27
15	17,407.9	15,522.9	1,885.0	1,643.0	Autres articles de ménage.....	28
4	234.1	207.6	26.5	72.7	Marchandise générale.....	29
5	40,883.0	40,883.0	--	718.1	Épiceries et spécialités alimentaires.....	30
129	110,358.5	95,396.4	14,962.1	6,717.0	Épiceries (assortiment complet).....	31
22	14,126.5	12,830.6	1,295.9	2,773.9	Spécialités alimentaires:	
9	3,465.0	3,230.7	234.3	463.7	Biscuits et autres produits de boulangerie.....	32
4	1,973.6	1,807.8	165.8	280.7	Conserves alimentaires.....	33
5	1,491.4	1,422.9	68.5	183.0	Café, thé, épices et cacao.....	34
11	6,605.1	6,600.9	4.2	696.9	Farine.....	35
6	2,869.9	2,869.9	--	384.4	Sucre.....	36
5	3,735.2	3,731.0	4.2	312.5	Autres spécialités alimentaires.....	37
--	282,555.6	278,445.9	4,109.7	21,784.0	Quincaillerie.....	38
--	57,967.8	57,784.7	183.1	6,758.8	Bijouterie.....	39
29	7,469.7	6,722.6	747.1	1,452.1	Bijouterie (assortiment complet).....	40
37	19,369.8	17,489.6	1,880.2	1,831.3	Autres.....	41
47	3,813.2	2,971.9	841.3	611.7	Cuir et articles de cuir.....	42
12	12,840.9	12,836.9	4.0	1,197.1	Cuir et articles de cuir (assortiment complet).....	43
10	36,809.8	36,804.0	5.8	2,466.5	Cuir et crêpins.....	44
6	3,001.6	2,841.5	160.1	137.8	Bois d'oeuvre et matériaux de construction (autres qu'en métal).....	45
15	141,282.8	140,994.7	288.1	7,328.7	Matériaux de construction:	
--	--	--	--	--	Matériaux de construction (assortiment complet).....	46
--	7,469.7	6,722.6	747.1	1,452.1	Vitre.....	47
--	19,369.8	17,489.6	1,880.2	1,831.3	Peintures, vernis, laques et émaux.....	48
--	3,813.2	2,971.9	841.3	611.7	Peintures, vitre et accessoires de décorateurs.....	49
--	12,840.9	12,836.9	4.0	1,197.1	Matériaux d'isolation, de revêtement extérieur et de toiture.....	50
--	36,809.8	36,804.0	5.8	2,466.5	Autres spécialités.....	51
--	3,001.6	2,841.5	160.1	137.8	Bois d'oeuvre et bois ouvré:	
--	141,282.8	140,994.7	288.1	7,328.7	Bois d'oeuvre.....	52
--	--	--	--	--	Bois d'oeuvre et bois ouvré.....	53

TABLE 11. Wholesale trade, terms of sale by major type of operation and kind of business for Canada, 1951 - Continued

No.	Major type of operation and kind of business	All establishments Tous établissements		Establishments reporting terms of sale Établissements déclarant leurs conditions de vente		Establishments reporting cash sales only Établissements déclarant des ventes au comptant seulement	
		Number — Nombre	Sales — Ventes	Number — Nombre	Sales — Ventes	Number — Nombre	Sales — Ventes
		\$'000		\$'000		\$'000	
Manufacturers' sales branches and offices—Con.							
1	Machinery, equipment and supplies	580	465, 115.9	343	242, 126.4	7	4, 300.0
Commercial machinery, equipment and supplies:							
2	Office machines and equipment.....	144	26, 359.4	37	6, 405.4	--	568.6
3	Store machines and fixtures.....	32	8, 812.7	32	8, 812.7	--	--
4	Other.....	19	2, 873.3	6	1, 201.9	--	--
Construction machinery and equipment:							
5	Construction machinery and equipment, new.....	5	866.2	5	866.2	--	--
6	Farm machinery and equipment.....	64	195, 745.7	32	76, 279.4	--	--
Industrial machinery, equipment and supplies:							
7	Industrial machinery, equipment and supplies (general line)	65	73, 682.7	44	54, 401.6	--	--
8	Belting, hose, packing and mechanical rubber goods	6	1, 667.3	1	235.5	--	--
9	Bottles and bottling machinery.....	5	1, 991.1	5	1, 991.1	--	--
10	Machine tools.....	9	4, 702.6	6	3, 982.1	--	--
11	Mining machinery, equipment and supplies.....	12	5, 404.4	11	5, 280.3	--	--
12	Power house and power transmission equipment	17	15, 814.6	12	11, 959.0	4	3, 721.4
13	Printers' and lithographers' machinery, equipment and supplies.	27	5, 800.0	15	2, 125.5	--	--
14	Miscellaneous industrial machinery, equipment and supplies.....	74	88, 749.1	50	38, 361.6	--	--
15	Other.....	4	2, 121.2	4	2, 121.2	--	--
Professional equipment and supplies:							
16	Surgical, medical and hospital equipment and supplies	14	2, 701.6	12	2, 538.3	--	--
17	Other professional equipment and supplies.....	7	1, 940.9	7	1, 940.9	--	10.0
18	Other.....	6	1, 099.2	4	1, 054.2	--	--
Service equipment and supplies:							
19	Fire protection equipment and supplies.....	11	3, 150.8	10	1, 861.0	--	--
20	Janitors' equipment and supplies.....	25	2, 891.1	25	2, 891.1	--	--
21	Other service equipment and supplies.....	7	1, 219.4	6	1, 199.4	--	--
22	Other.....	9	1, 449.6	6	1, 419.0	--	--
Transportation equipment and supplies:							
23	Railroad equipment and supplies	9	13, 112.6	4	12, 238.6	--	--
24	Other.....	9	2, 960.4	9	2, 960.4	--	--
25	Metals and metal work	105	581, 190.5	80	506, 872.7	3	864.0
26	Iron and steel (metals and metal work)	84	176, 730.5	61	104, 438.2	3	864.0
27	Non-ferrous metals and metal work.....	21	404, 460.0	19	402, 434.5	--	--
28	Paper and paper products.....	168	326, 918.3	148	248, 068.4	35	8, 505.6
29	Fine papers	4	928.3	4	928.3	--	--
30	Newsprint.....	10	193, 587.2	7	136, 259.2	--	--
31	Paper and paper products (general line)	13	45, 193.4	10	38, 089.7	--	500.0
32	Stationery and stationery supplies	74	15, 800.0	71	15, 701.9	30	6, 650.6
33	Wrapping paper and paper bags	10	19, 640.7	10	19, 640.7	--	--
34	Other paper and paper goods.....	57	51, 768.7	46	37, 448.6	--	1, 355.0
35	Plumbing and heating equipment and supplies.....	107	104, 193.5	101	101, 618.6	12	1, 848.2
36	Air-conditioning and ventilating equipment.....	12	6, 651.7	12	6, 651.7	--	--
37	Heating equipment and supplies.....	35	11, 661.7	34	11, 500.5	12	1, 848.2
38	Plumbing equipment and supplies.....	19	11, 585.3	14	9, 171.6	--	--
39	Plumbing and heating equipment and supplies (general line)	41	74, 294.8	41	74, 294.8	--	--
40	Other kinds of business.....	115	49, 886.7	89	30, 787.8	9	3, 003.1
41	Books, periodicals and newspapers.....	23	3, 482.3	22	1, 653.6	--	75.2
42	Optical goods.....	33	4, 480.8	32	4, 477.7	--	--
43	Rubber goods (general line).....	38	25, 926.2	21	9, 690.6	--	2, 927.9
44	Miscellaneous kinds of business (n.e.c.)	21	15, 997.4	14	14, 965.9	--	--
45	Agents and brokers, total.....	1, 741	2, 493, 563.0	1, 537	1, 994, 532.4	1, 060	1, 361, 033.9
46	Amusement, sporting and photographic goods.....	12	1, 914.0	11	1, 893.9	7	702.8
47	Automotive.....	32	13, 617.5	31	13, 550.3	10	7, 824.4
48	Beer, wine and distilled spirits	20	6, 830.5	16	2, 437.0	13	2, 130.1
49	Beer and ale.....	10	1, 289.8	8	1, 010.4	--	810.8
50	Wines and distilled spirits.....	10	5, 540.7	8	1, 426.6	--	1, 319.3
51	Chemicals, drugs and allied products	42	15, 348.3	34	12, 630.4	16	2, 726.3
52	Industrial chemicals.....	6	3, 050.1	--	3, 050.1	--	260.5
Drugs and drug sundries:							
53	Drugs and drug sundries (general line)	12	6, 530.9	12	6, 530.9	6	1, 789.6
54	Other.....	5	2, 375.7	--	1, 144.6	--	--
55	Soaps and toilet preparations	6	513.0	5	288.0	--	28.5
56	Other chemicals, drugs and allied products	13	2, 878.6	9	1, 616.8	6	647.7
57	Coal and coke	21	10, 865.8	21	10, 865.8	10	5, 813.1

TABLEAU 11. Commerce de gros, conditions de vente par principal genre d'exploitation et par genre de commerce, Canada, 1951 - suite

Establishments reporting cash and credit sales				Accounts receivable Dec. 31 Comptes à recevoir, 31 déc.	Principal genre d'exploitation et genre de commerce	No
Établissements déclarant des ventes au comptant et à crédit						
Number — Nombre	Sales — Ventes					
	Total	Credit — Crédit	Cash — Au comptant			
	\$'000	\$'000	\$'000	\$'000		
					Agents et courtiers — suite	
68	31,275.3	16,502.7	14,772.6	870.1	Mercerie et vêtement	1
					Vêtements et accessoires:	
12	5,631.3	3,057.8	2,573.5	195.7	Vêtements et accessoires (assortiment complet)	2
--	381.7	52.7	329.0	22.6	Vêtements d'homme et de garçon	3
--	233.0	233.0	--	.8	Accessoires de vêtements d'homme et de garçon	4
					Vêtements de travail	5
5	1,266.2	1,266.2	--	31.2	Vêtements de femme	6
--	375.4	375.4	--	1.1	Bas et chaussettes, sous-vêtements et autres vêtements de femme et accessoires de vêtements de femme	7
--	944.6	837.1	107.5	48.1	Fourrures et vêtements de fourrure	8
--	372.4	372.4	--	25.5	Chapeaux et garnitures de chapeaux	9
4	948.8	435.5	513.3	47.6	Chaussures de tous genres	10
5	1,628.9	1,328.9	300.0	139.2	Merceries (assortiment complet)	11
21	11,500.0	5,926.0	5,574.0	254.0	Marchandises à la pièce	12
					Autres merceries:	
5	1,783.2	1,766.7	16.5	19.6	Menues merceries	13
4	6,209.8	851.0	5,358.8	84.7	Merceries diverses (n.a.é.)	14
21	11,342.3	7,483.4	3,858.9	443.8	Articles électriques	15
					Appareils électriques de ménage:	
3	1,470.3	191.2	1,279.1	18.4	Appareils électriques (assortiment complet)	16
--	2,130.0	1,783.3	346.7	47.3	Appareils et accessoires de radio et télévision	17
--	46.4	26.0	20.4	9.8	Autres appareils électriques de ménage (spécialités)	18
					Matériel d'installation et de construction électriques, appareils et équipement:	
12	7,463.8	5,251.1	2,212.7	361.2	Matériel d'installation et de construction électriques	19
--	231.8	231.8	--	7.1	Appareils et équipement électriques	20
					Autres	21
17	156,833.1	37,269.1	119,564.0	1,350.0	Produits agricoles (bruts)	22
5	130,800.9	18,104.3	112,696.6	592.0	Céréales	23
					Peaux, fourrures brutes et laine:	
3	5,819.0	1,803.1	4,015.9	374.2	Fourrures brutes	24
--	159.7	159.7	--	24.0	Autres	25
4	19,412.0	16,862.0	2,550.0	274.4	Bétail	26
--	641.5	340.0	301.5	85.4	Autres produits agricoles (bruts)	27
3	10,805.2	8,577.9	2,227.3	558.3	Fournitures agricoles	28
--	78.7	57.9	20.8	11.5	Proviandes, foin et céréales	29
--	10,726.5	8,520.0	2,206.5	546.8	Autres	30
28	59,206.2	14,238.9	44,967.3	1,301.6	Produits alimentaires (sauf ceux d'épicerie) et tabac	31
					Confiserie, liqueurs douces et tabac:	
--	247.1	79.4	167.7	16.8	Confiserie	32
--	14.1	7.0	7.1	.3	Liqueurs douces	33
4	1,752.3	845.0	907.3	114.5	Tabac et confiserie	34
7	28,103.4	3,761.5	24,341.9	224.2	Cigares, cigarettes et tabac	35
					Produits laitiers et de basse-cour:	
--	17,139.9	8,012.0	9,127.9	730.8	Produits laitiers et de basse-cour (assortiment complet)	36
--	69.7	40.0	29.7	2.0	Produits laitiers	37
--	4,592.0	459.0	4,133.0	114.5	Produits de basse-cour	38
--	2,283.2	133.4	2,149.8	51.4	Poissons et aliments d'origine marine	39
					Fruits et légumes frais:	
6	4,828.0	891.6	3,934.4	43.5	Fruits et légumes (assortiment complet)	40
--	178.5	10.0	168.5	3.6	Fruits	41
--	--	--	--	--	Légumes	42
--	--	--	--	--	Viandes et produits de la viande	43
--	--	--	--	--	Provisions	44
--	--	--	--	--	Autres	45
--	--	--	--	--	Produits forestiers (sauf le bois d'oeuvre)	46
--	--	--	--	--	Bois à pulpe	47
--	--	--	--	--	Autres produits forestiers	48
17	3,872.7	2,716.2	1,156.5	139.0	Meubles et articles de ménage	49
					Meubles:	
3	334.8	109.2	225.6	19.5	Meubles de ménage	50
--	422.9	161.0	261.9	41.0	Meubles de bureau	51
--	47.5	9.3	38.2	.4	Articles de ménage:	52
8	1,772.7	1,143.4	629.3	43.6	Porcelaine, verrerie, faïence, poterie	53
3	1,294.8	1,293.3	1.5	34.5	Lingerie de ménage, draperies, etc.	54
20	14,921.8	3,019.2	11,902.6	534.2	Marchandise générale	55
42	63,054.2	35,467.8	27,586.4	1,807.4	Épicerie et spécialités alimentaires	56
23	42,271.2	23,067.3	19,203.9	1,214.9	Épicerie (assortiment complet)	57
					Spécialités alimentaires:	
--	100.0	10.0	90.0	3.0	Biscuits et autres produits de boulangerie	58
8	12,736.8	9,985.9	2,750.9	342.0	Conserves alimentaires	59
--	5,511.4	1,015.9	4,495.5	152.7	Café, thé, épices et cacao	60
--	285.0	150.0	135.0	35.0	Farine	61
7	2,149.8	1,238.7	911.1	59.8	Autres spécialités alimentaires	62

**TABLE 11. Wholesale trade, terms of sale by major type of operation and kind of business
for Canada, 1951 - Concluded**

No.	Major type of operation and kind of business	All establishments Tous établissements		Establishments reporting terms of sale Établissements déclarant leurs conditions de vente		Establishments reporting cash sales only Établissements déclarant des ventes au comptant seulement	
		Number Nombre	Sales Ventes	Number Nombre	Sales Ventes	Number Nombre	Sales Ventes
			\$'000		\$'000		\$'000
	Agents and brokers—Con.						
1	Hardware	60	20,069.4	56	18,831.9	37	14,690.7
2	Hardware (general line).....	42	14,249.0	39	13,519.0	27	10,896.4
3	Hardware (specialty line).....	18	5,820.4	17	5,312.9	10	3,794.3
4	Jewellery.....	22	3,634.0	17	2,566.2	10	761.1
5	Jewellery (general line).....	14	2,905.4	11	2,165.6	--	509.8
6	Jewellery (specialty line).....	8	728.6	6	400.6	--	251.3
7	Leather and leather goods.....	19	12,096.2	18	10,846.2	11	5,068.0
8	Leather and leather goods (general line).....	11	5,205.8	10	3,955.8	7	1,570.3
9	Leather and shoe findings.....	8	6,890.4	8	6,890.4	4	3,497.7
10	Lumber and building materials (other than metal).....	74	77,421.7	68	69,663.0	39	15,383.0
	Construction and building materials:						
11	Building materials (general line).....	8	4,015.9	6	1,507.5	6	1,507.5
12	Glass	8	2,146.7	6	1,300.4	--	530.4
13	Paints, varnishes, lacquers and enamels	6	433.5	6	433.5	--	--
14	Other.....	6	362.8	5	337.3	5	337.3
	Lumber and millwork:						
15	Lumber.....	32	33,443.7	31	29,065.2	18	7,279.7
16	Lumber and millwork	14	37,019.1	14	37,019.1	--	5,728.1
17	Machinery, equipment and supplies.....	166	36,613.1	144	33,642.3	73	15,303.4
	Commercial machinery, equipment and supplies:						
18	Office machines and equipment	29	2,638.0	26	2,559.9	14	1,309.6
19	Store machines and fixtures	9	1,092.0	6	574.7	3	417.7
20	Other commercial machinery and equipment.....	8	899.4	7	752.0	7	752.0
21	Other.....	7	288.9	6	186.9	3	76.8
	Construction machinery and equipment:						
22	Construction machinery and equipment, new	10	4,565.9	9	4,370.8	5	2,710.5
23	Farm machinery and equipment.....	11	2,154.9	9	2,025.2	4	129.9
	Industrial machinery, equipment and supplies:						
24	Industrial machinery, equipment and supplies (general line).....	16	3,901.3	15	3,741.3	7	1,109.6
25	Mining machinery, equipment and supplies.....	5	885.2	5	885.2	--	445.9
26	Oil well and oil refining machinery and equipment.....	4	384.3	3	336.3	--	--
27	Textile machinery, equipment and supplies.....	7	1,941.2	4	1,573.7	--	915.1
28	Miscellaneous industrial machinery, equipment and supplies.....	26	5,069.6	24	5,012.8	14	3,087.3
29	Other.....	9	5,866.5	7	5,408.5	4	3,176.9
30	Professional equipment and supplies	9	1,837.8	8	1,318.1	3	252.6
	Service equipment and supplies:						
31	Fire protection equipment and supplies	5	234.4	5	234.4	--	15.0
32	Other.....	3	915.6	3	915.6	--	--
	Transportation equipment and supplies:						
33	Marine equipment and supplies.....	4	2,895.3	3	2,704.1	--	52.0
34	Other.....	4	1,042.8	4	1,042.8	--	852.5
35	Metals and metal work	33	161,225.7	23	143,769.5	13	11,936.4
36	Iron and steel (metals and metal work).....	27	67,014.8	18	55,653.1	--	11,332.4
37	Non-ferrous metals and metal work	6	94,210.9	5	88,116.4	--	604.0
38	Paper and paper products	31	94,830.5	28	94,479.3	24	88,662.0
39	Paper and paper products (general line).....	4	827.3	3	642.3	--	360.0
40	Stationery and stationery supplies.....	6	589.5	5	521.5	--	271.5
41	Wrapping paper and paper bags.....	3	679.5	3	679.5	3	679.5
42	Other paper and paper goods.....	15	6,437.1	14	6,338.9	--	1,053.9
43	Other.....	3	86,297.1	3	86,297.1	3	86,297.1
44	Petroleum and petroleum products.....	5	3,975.1	5	3,975.1	--	--
45	Plumbing and heating equipment and supplies.....	24	4,245.2	22	3,656.1	10	1,700.4
46	Air-conditioning and ventilating equipment	4	660.3	3	410.3	--	100.0
47	Heating equipment and supplies.....	10	1,021.7	10	1,021.7	4	252.7
48	Plumbing equipment and supplies	6	1,822.8	5	1,483.7	--	1,283.7
49	Plumbing and heating equipment and supplies (general line).....	4	740.4	4	740.4	--	64.0
50	Other kinds of business.....	104	88,299.9	90	82,621.4	50	50,539.0
51	Books, periodicals and newspapers.....	37	8,488.1	28	6,283.3	13	2,891.1
	Textiles and textile materials (other than dry goods):						
52	Cordage and twine	6	6,332.6	6	6,332.6	--	641.7
53	Other textiles and textile materials (other than dry goods).....	11	4,827.5	10	4,608.0	--	3,043.8
54	Miscellaneous kinds of business (n.e.c.).....	50	68,651.7	46	65,397.5	28	43,962.4
55	Other types of operation, total.....	165	78,944.1	153	75,774.4	97	55,709.9

TABLEAU 11. Commerce de gros, conditions de vente par principal genre d'exploitation et par genre de commerce, Canada, 1951 - fin

Establishments reporting cash and credit sales Établissements déclarant des ventes au comptant et à crédit				Accounts receivable Dec. 31 Comptes à recevoir, 31 déc.	Principal genre d'exploitation et genre de commerce	No
Number Nombre	Sales - Ventas					
	Total	Credit Crédit	Cash Au comptant			
	\$'000	\$'000	\$'000	\$'000		
					Agents et courtiers - fin	
19	4,141.2	2,574.6	1,566.6	138.1	Quincaillerie	1
12	2,622.6	1,634.4	988.2	81.8	Quincaillerie (assortiment complet).....	2
7	1,518.6	940.2	578.4	56.3	Spécialités de quincaillerie.....	3
7	1,805.1	1,468.8	336.3	398.5	Bijouterie	4
--	1,655.8	1,432.4	223.4	392.0	Bijouterie (assortiment complet).....	5
--	149.3	36.4	112.9	6.5	Spécialités de bijouterie	6
7	5,778.2	1,502.0	4,276.2	45.8	Cuir et articles de cuir.....	7
3	2,385.5	155.8	2,229.7	18.7	Cuir et articles de cuir (assortiment complet).....	8
4	3,392.7	1,346.2	2,046.5	27.1	Cuir et crêpins.....	9
29	54,280.0	29,704.1	24,575.9	2,727.1	Bois d'oeuvre et matériaux de construction (autres qu'en métal)	10
--					Matériaux de construction:	
--	770.0	183.0	587.0	19.0	Matériaux de construction (assortiment complet).....	11
6	433.5	318.9	114.6	55.3	Vitre	12
--					Peintures, vernis, laques et émaux	13
--					Autres.....	14
13	21,785.5	14,108.1	7,677.4	1,282.2	Bois d'oeuvre et bois ouvré:	
--	31,291.0	15,094.1	16,196.9	1,370.6	Bois d'oeuvre.....	15
--					Bois d'oeuvre et bois ouvré.....	16
71	18,338.9	11,538.2	6,800.7	1,610.2	Machinerie, équipement et fournitures.....	17
12	1,250.3	887.1	363.2	94.9	Machinerie, équipement et fournitures commerciaux:	
3	157.0	131.4	25.6	7.3	Machines et équipement de bureau.....	18
--					Machines et fournitures de magasin.....	19
3	110.1	89.1	21.0	21.1	Autres machineries et équipements commerciaux.....	20
4	1,660.3	1,243.7	416.6	118.8	Autres.....	21
5	1,895.3	1,501.5	393.8	179.2	Machinerie et équipement de construction:	
8	2,631.7	2,394.1	237.6	312.5	Machinerie et équipement neufs de construction	22
--	439.3	439.3	—	115.3	Machinerie et équipement agricoles.....	23
3	336.3	324.0	12.3	78.4	Machinerie, équipement et fournitures industriels:	
--	658.6	597.1	61.5	30.1	Machinerie, équipement et fournitures industriels (assortiment complet).....	24
10	1,925.5	1,082.3	843.2	153.6	Machinerie, équipement et fournitures de mines.....	25
3	2,231.6	1,034.8	1,196.8	170.0	Machinerie et équipement pour les puits et le raffinage du pétrole.....	26
5	1,065.5	1,050.3	15.2	69.2	Machinerie, équipement et fournitures de filatures.....	27
--					Machinerie, équipement et fournitures industriels divers.....	28
--	219.4	18.8	200.6	9.9	Autres.....	29
3	915.6	406.6	509.0	45.5	Équipement et fournitures professionnels.....	30
--					Équipement et fournitures d'établissements de service:	
--	2,652.1	147.8	2,504.3	62.0	Équipement et fournitures de protection contre l'incendie.....	31
--	190.3	190.3	—	142.4	Autres équipements et fournitures de service.....	32
10	131,833.1	117,826.1	14,007.0	7,268.1	Équipement et fournitures de transport:	
--	44,320.7	30,402.3	13,918.4	3,505.5	Équipement et fournitures de marine	33
--	87,512.4	87,423.8	88.6	3,762.6	Autres.....	34
4	5,817.3	1,335.0	4,482.3	140.5	Métaux et métaux ouvrés	35
--	282.3	253.9	28.4	27.6	Fer et acier (métaux et ouvrages).....	36
--	250.0	60.0	190.0	8.6	Métaux et métaux ouvrés non ferreux.....	37
--	5,285.0	1,021.1	4,263.9	104.3	Papier et produits du papier	38
5	3,975.1	3,678.4	296.7	1,119.2	Papier et produits du papier (assortiment complet).....	39
12	1,955.7	1,701.6	254.1	181.1	Papeteries et fournitures de papeterie.....	40
--	310.3	293.5	16.8	28.0	Papier d'emballage et ses produits	41
6	769.0	535.8	233.2	97.0	Autres papier et articles en papier.....	42
--	200.0	200.0	—	1.5	Autres.....	43
--	676.4	672.3	4.1	54.6	Pétrole et ses dérivés	44
40	32,082.4	29,429.1	2,653.3	1,960.7	Équipement et fournitures de plomberie et chauffage	45
15	3,392.2	2,610.9	781.3	250.7	Équipement de climatisation et de ventilation.....	46
--	5,690.9	5,670.0	20.9	468.5	Équipement et fournitures de chauffage.....	47
--	1,564.2	593.1	971.1	97.4	Équipement et fournitures de plomberie.....	48
18	21,435.1	20,555.1	880.0	1,144.1	Équipement et fournitures de plomberie et chauffage (assortiment complet).....	49
56	20,064.5	11,996.5	8,068.0	1,114.7	Tous autres genres de commerce	50
					Livres, périodiques et journaux.....	51
					Textiles et tissus (autres que merceries):	
					Cordage et ficelle.....	52
					Autres textiles et tissus (sauf merceries).....	53
					Divers genres de commerce (n.a.é.).....	54
					Autres genres d'exploitation, total.....	55

TABLE 12. Wholesale trade, distribution of sales by major type of operation and kind of business
for Canada, 1951 - Continued

No.	Major type of operation and kind of business	Class of customer - Classe de client					
		Total reporting Total des rapports		Retailers (for resale) Détailants (pour révente)		Industrial and other large users Industriels et autres grands consommateurs	
		Sales Ventes	Per- cent Pour- cent	Sales Ventes	Per- cent Pour- cent	Sales Ventes	Per- cent Pour- cent
		\$'000		\$'000		\$'000	
Wholesalers proper - Con.							
1	Farm supplies	50,924.8	100.0	31,730.2	62.3	4,896.2	9.6
2	Farm supplies (general line)	25,261.0	100.0	19,934.8	78.9	1,654.3	6.5
3	Feed, hay and grain	17,676.4	100.0	9,945.7	56.3	2,054.3	11.6
4	Seeds	6,540.6	100.0	1,459.1	22.3	195.8	3.0
5	Other	1,446.8	100.0	390.6	27.0	991.8	68.5
6	Food products (except groceries) and tobacco	602,769.3	100.0	439,471.2	72.9	31,087.0	5.1
Confectionery, soft drinks and tobacco:							
7	Confectionery	15,215.6	100.0	9,559.4	62.8	84.8	0.6
8	Soft drinks	5,468.8	100.0	5,032.5	92.0	179.1	3.3
9	Tobacco and confectionery	201,296.3	100.0	197,602.2	98.2	1,983.4	0.9
10	Cigars, cigarettes and tobacco	35,542.0	100.0	28,889.2	81.2	202.0	0.6
Dairy and poultry products:							
11	Dairy and poultry products (general line)	9,859.9	100.0	7,278.2	73.8	838.4	8.5
12	Dairy products	38,385.2	100.0	11,339.2	29.5	1,882.4	4.9
13	Poultry products	27,277.6	100.0	16,756.0	61.5	2,099.4	7.7
14	Fish and sea foods	16,004.9	100.0	6,512.6	40.7	993.7	6.2
15	Frozen or frosted foods	1,525.2	100.0	746.2	48.9	176.6	11.6
Fruits and vegetables (fresh):							
16	Fruits and vegetables (general line)	114,286.3	100.0	92,747.5	81.2	5,740.1	5.0
17	Fruits	42,024.2	100.0	7,718.1	18.4	263.6	0.6
18	Vegetables	12,274.6	100.0	4,874.9	39.8	962.1	7.8
19	Meats and meat products	52,634.8	100.0	38,962.0	74.0	5,415.4	10.3
20	Produce	9,439.1	100.0	8,380.9	88.7	477.6	5.1
21	Other food products except groceries	21,534.8	100.0	3,072.3	14.3	9,788.4	45.5
22	Forest products (except lumber)	13,775.4	100.0	761.1	5.5	4,530.8	32.9
23	Pulpwood	5,717.4	100.0	184.1	3.2	1,046.1	18.3
24	Other forest products	8,058.0	100.0	577.0	7.2	3,484.7	43.2
25	Furniture and house furnishings	78,776.2	100.0	55,911.3	71.5	13,678.0	17.1
Furniture:							
26	Household furniture	4,665.4	100.0	3,385.6	72.6	776.7	16.6
27	Office furniture	6,085.3	100.0	209.9	3.4	5,694.9	93.6
House furnishings:							
28	Brooms and brushes	77.2	100.0	36.6	47.4	39.8	51.6
29	China, glassware, crockery and pottery	28,144.8	100.0	19,996.3	71.1	3,344.7	11.9
30	Floor coverings	24,216.0	100.0	20,573.5	85.0	1,841.6	7.6
31	Household linens, draperies, etc.	8,210.2	100.0	5,801.9	70.7	1,859.5	22.6
32	Other house furnishings	5,205.7	100.0	4,343.6	83.4	112.1	2.2
33	Musical instruments and sheet music	2,171.6	100.0	1,563.9	72.0	8.7	0.4
34	General merchandise	184,458.8	100.0	122,443.3	66.4	38,518.0	20.9
35	Groceries and food specialties	735,931.4	100.0	585,113.3	79.5	65,799.4	9.0
36	Groceries (general line)	634,126.0	100.0	535,102.6	84.4	57,699.5	9.1
Grocery specialties:							
37	Biscuits and other bakery products	3,036.1	100.0	2,026.1	66.8	305.0	10.0
38	Canned foods	28,848.3	100.0	7,080.0	24.5	1,491.4	5.2
39	Coffee, tea, spices and cocoa	10,131.5	100.0	5,911.2	58.3	1,672.4	16.5
40	Flour	2,367.0	100.0	1,706.0	72.1	306.1	12.9
41	Sugar	36,915.3	100.0	19,753.4	53.6	3,746.5	10.1
42	Other grocery specialties	20,507.2	100.0	13,534.0	66.0	578.5	2.8
43	Hardware	245,754.4	100.0	122,260.7	49.7	101,497.2	41.3
44	Hardware (general line)	237,182.7	100.0	119,349.2	50.3	98,140.9	41.4
45	Hardware (specialty line)	8,571.7	100.0	2,911.5	34.0	3,356.3	39.2
46	Jewellery	23,798.3	100.0	19,967.9	84.0	1,408.3	5.9
47	Jewellery (general line)	9,205.6	100.0	7,419.1	80.6	742.8	8.0
48	Jewellery (specialty line)	13,518.7	100.0	11,532.9	85.4	628.2	4.6
49	Watch materials, jewellers' tools and supplies	1,074.0	100.0	1,015.9	94.6	37.3	3.5
50	Leather and leather goods	6,080.0	100.0	2,758.2	45.0	2,722.4	45.0
51	Leather and leather goods (general line)	2,219.7	100.0	1,458.6	65.8	258.1	11.6
52	Leather and shoe findings	3,860.3	100.0	1,299.6	33.8	2,464.3	63.8

TABLEAU 12. Commerce de gros, répartition des ventes par principal genre d'exploitation et par genre de commerce, Canada, 1951 - suite

Class of customer - Classe de client							Principal genre d'exploitation et genre de commerce	No
Other wholesalers (for resale) Autres grossistes (pour revente)		Household consumers Consommateurs ménagers		Export Exportation		Coverage ¹ Champ couvert		
Sales Ventes	Per- cent Pour- cent	Sales Ventes	Per- cent Pour- cent	Sales Ventes	Per- cent Pour- cent	Per- cent Pour- cent		
\$'000		\$'000		\$'000				
Grossistes réguliers - suite								
6,219.4	12.2	6,674.0	13.1	1,405.0	2.8	63.3	Fournitures agricoles.....	1
1,869.4	7.4	1,802.5	7.2	—	—	59.6	Fournitures agricoles (assortiment complet)	2
1,302.7	7.4	4,279.4	24.2	94.3	0.5	75.2	Proventes, foin et céréales	3
3,047.3	46.6	527.7	8.1	1,310.7	20.0	50.5	Graines de semence	4
—	—	64.4	4.5	—	—	91.9	Autres fournitures agricoles	5
110,966.8	18.4	6,979.7	1.2	14,264.6	2.4	70.6	Produits alimentaires (sauf ceux d'épicerie) et tabac	6
5,558.6	36.5	1.0	2	11.8	0.1	91.8	Confiserie, liqueurs douces et tabac:	
252.6	4.6	4.6	0.1	—	—	83.0	Confiserie	7
1,138.9	0.6	519.4	0.3	52.4	2	93.5	Liqueurs douces	8
6,337.9	17.9	92.9	0.3	—	—	16.2	Tabac et confiserie	9
1,607.0	16.3	50.7	0.5	85.6	0.9	89.9	Cigares, cigarettes et tabac	10
21,345.6	55.6	446.7	1.2	3,371.3	8.8	92.8	Produits laitiers et de basse-cour:	
7,619.6	27.9	444.4	1.6	358.2	1.3	94.6	Produits laitiers	11
2,106.1	13.2	1,183.6	7.4	5,208.9	32.5	83.7	Produits de basse-cour	12
183.8	12.1	—	—	418.6	27.4	100.0	Poisson et aliments d'origine marine	13
14,592.4	12.8	302.8	0.2	903.5	0.8	89.7	Alliments gelés et glacés	14
33,473.4	79.7	228.3	0.5	340.8	0.8	99.0	Fruits et légumes frais:	
3,651.4	29.7	31.6	0.3	2,754.6	22.4	90.2	Fruits et légumes (assortiment complet)	16
4,672.3	8.9	3,461.1	6.6	124.0	0.2	72.2	Fruits	17
580.6	6.2	—	—	—	—	57.5	Légumes	18
7,826.6	36.3	212.6	1.0	634.9	2.9	97.4	Viandes et produits de la viande	19
1,428.5	10.4	18.6	0.1	7,036.4	51.1	75.3	Provisions	20
517.9	9.1	16.2	0.3	3,953.1	69.1	90.6	Autres produits alimentaires (sauf ceux d'épicerie)	21
910.6	11.3	2.4	2	3,083.3	38.3	75.6		
7,249.2	9.0	1,752.9	2.2	184.8	0.2	86.3	Produits forestiers (sauf le bois d'oeuvre)	22
290.5	6.2	212.4	4.6	.2	2	84.9	Bois à pulpe	23
86.1	1.4	94.4	1.6	—	—	64.2	Autres produits forestiers	24
.7	0.9	.1	0.1	—	—	100.0	Meubles et articles de ménage	25
3,660.8	13.0	1,101.4	3.9	41.6	0.1	94.6	Meubles:	
1,500.7	6.2	221.4	0.9	78.8	0.3	85.3	Meubles de ménage	26
523.9	6.4	24.9	0.3	—	—	67.5	Meubles de bureau	27
615.1	11.8	70.7	1.4	64.2	1.2	93.9	Articles de ménage:	
571.4	26.3	27.6	1.3	—	—	84.8	Balais et brosses	28
9,909.1	5.4	7,748.0	4.2	5,840.4	3.1	93.2	Porcelaine, verrerie, faïence, poterie	29
77,612.9	10.5	3,699.6	0.5	3,706.2	0.5	83.3	Couvertures de plancher	30
35,988.8	5.7	3,043.8	0.5	2,291.3	0.3	83.1	Lingerie de ménage, draperies, etc	31
671.1	22.1	33.9	1.1	—	—	77.1	Autres articles de ménage	32
19,206.4	66.6	1.3	2	1,069.2	3.7	99.0	Instruments de musique et musique en feuilles	33
2,499.1	24.7	43.3	0.4	5.5	0.1	95.1		
226.8	9.6	128.1	5.4	—	—	50.0	Marchandise générale	34
13,415.4	36.3	—	—	—	—	100.0	Épicerie et spécialités alimentaires	35
5,605.3	27.3	449.2	2.2	340.2	1.7	58.7	Épicerie (assortiment complet)	36
11,284.1	4.6	10,562.4	4.3	150.0	0.1	94.0	Spécialités alimentaires:	
9,130.6	3.8	10,562.0	4.5	—	—	99.0	Biscuits et autres produits de boulangerie	37
2,153.5	25.1	.4	2	150.0	1.7	69.6	Conserves alimentaires	38
2,076.5	8.7	196.3	0.8	149.3	0.6	86.7	Café, thé, épices et cacao	39
863.5	9.4	153.5	1.7	26.7	0.3	91.6	Farine	40
1,192.8	8.8	42.2	0.3	122.6	0.9	83.4	Sucre	41
20.2	1.9	.6	2	—	—	89.2	Autres spécialités alimentaires	42
596.9	10.0	2.5	2	—	—	66.7	Quincaillerie	43
500.5	22.5	2.5	0.1	—	—	56.6	Quincaillerie (assortiment complet)	44
96.4	2.4	—	—	—	—	74.2	Spécialités de quincaillerie	45
—	—	—	—	—	—	—	Bijouterie	46
—	—	—	—	—	—	—	Bijouterie (assortiment complet)	47
—	—	—	—	—	—	—	Spécialités de bijouterie	48
—	—	—	—	—	—	—	Pièces de montre, instruments et fournitures de bijoutier	49
—	—	—	—	—	—	—	Cuir et articles de cuir	50
—	—	—	—	—	—	—	Cuir et articles de cuir (assortiment complet)	51
—	—	—	—	—	—	—	Cuir et crépins	52

TABLE 12. Wholesale trade, distribution of sales by major type of operation and kind of business for Canada, 1951 - Continued

No.	Major type of operation and kind of business	Class of customer - Classe de client					
		Total reporting Total des rapports		Retailers (for resale) Détailants (pour revente)		Industrial and other large users Industriels et autres grands consommateurs	
		Sales Ventes	Per- cent Pour- cent	Sales Ventes	Per- cent Pour- cent	Sales Ventes	Per- cent Pour- cent
		\$'000		\$'000		\$'000	
	Wholesalers proper - Con.						
1	Lumber and building materials (other than metal)	245,485.3	100.0	83,335.6	34.0	95,684.2	39.1
	Construction and building materials:						
2	Building materials (general line)	47,298.3	100.0	8,970.1	19.1	30,424.7	64.3
3	Glass	14,746.6	100.0	1,309.6	8.9	5,393.0	36.6
4	Paints, varnishes, lacquers and enamels	4,023.7	100.0	1,875.8	41.7	1,893.1	47.0
5	Paints, glass and decorators' supplies	1,783.4	100.0	272.4	15.2	277.5	15.6
6	Wallpaper	50.0	100.0	—	—	—	—
7	Insulation, siding and/or roofing materials	6,357.3	100.0	2,788.9	43.9	3,155.9	49.6
8	Other specialty lines	16,721.7	100.0	62.9	0.4	15,080.4	90.2
	Lumber and millwork:						
9	Lumber	126,118.9	100.0	54,206.3	43.0	27,896.0	22.1
10	Lumber and millwork	28,385.4	100.0	14,049.6	49.6	11,563.6	40.7
11	Machinery, equipment and supplies	500,902.7	100.0	80,109.0	16.0	391,800.3	78.2
	Commercial machinery, equipment and supplies:						
12	Commercial refrigeration equipment and supplies	6,202.2	100.0	904.0	14.6	4,852.4	78.2
13	Hotel and restaurant equipment and supplies (non-food)	5,960.1	100.0	822.7	13.8	4,473.6	75.1
14	Office machines and equipment	12,707.4	100.0	1,648.6	13.0	10,188.2	80.2
15	Store machines and fixtures	2,850.4	100.0	16.5	0.6	2,535.9	89.0
16	Other commercial machinery and equipment	2,377.7	100.0	59.2	2.5	2,188.2	92.0
17	Construction machinery and equipment	92,094.8	100.0	621.8	0.7	88,588.7	96.2
18	Farm machinery and equipment	57,657.3	100.0	50,263.4	87.2	3,865.2	6.7
	Industrial machinery, equipment and supplies:						
19	Industrial machinery, equipment and supplies (general line)	72,504.0	100.0	6,934.8	9.6	61,202.6	84.4
20	Belting, hose, packing and mechanical rubber goods	1,317.4	100.0	113.7	8.6	1,131.1	85.9
21	Bottles and bottling machinery	2,768.1	100.0	5.8	0.2	2,685.6	97.0
22	Machine tools	17,806.1	100.0	167.0	0.9	16,202.2	91.0
23	Materials handling equipment	2,428.4	100.0	25.8	1.1	2,192.1	90.3
24	Mining machinery, equipment and supplies	7,883.2	100.0	246.5	3.1	7,566.4	96.0
25	Oil well and oil refining machinery and equipment	55,293.3	100.0	6,749.7	12.2	45,852.0	83.0
26	Power house and power transmission equipment	4,643.6	100.0	591.0	12.7	3,294.0	71.0
27	Printers' and lithographers' machinery, equipment and supplies	5,341.1	100.0	—	—	5,341.1	100.0
28	Textile machinery, equipment and supplies	1,253.7	100.0	14.5	1.2	1,224.8	97.7
29	Miscellaneous industrial machinery, equipment and supplies	48,766.5	100.0	5,513.4	11.3	37,169.2	76.2
30	Industrial machinery, used	697.2	100.0	—	—	654.3	93.8
	Professional equipment and supplies:						
31	Church equipment and religious goods	1,973.6	100.0	381.7	19.3	1,405.2	71.2
32	Dentists' equipment and supplies	6,988.4	100.0	37.1	0.5	6,779.6	97.0
33	School equipment and supplies	302.7	100.0	81.4	26.9	215.1	71.0
34	Scientific and laboratory equipment and supplies	7,632.7	100.0	227.3	3.0	7,278.5	95.4
35	Surgical, medical and hospital equipment and supplies	8,500.1	100.0	849.9	10.0	7,516.9	88.5
36	Other professional equipment and supplies	2,795.0	100.0	485.0	17.4	1,599.7	57.2
	Service equipment and supplies:						
37	Barber and beauty parlour equipment and supplies	2,416.3	100.0	418.9	17.3	1,781.1	73.7
38	Fire protection equipment and supplies	1,474.9	100.0	45.0	3.1	733.5	49.7
39	Janitors' equipment and supplies	2,205.2	100.0	368.5	16.7	1,804.3	81.8
40	Laundry and dry cleaners' equipment and supplies	2,817.9	100.0	152.0	5.4	2,654.1	94.2
41	Motion picture apparatus and supplies	5,979.5	100.0	986.5	16.5	4,993.0	83.5
42	Other service equipment and supplies	6,292.0	100.0	608.4	9.7	5,533.9	88.0
43	Other	50,971.9	100.0	768.9	1.5	48,297.8	94.7
44	Metals and metal work	209,605.4	100.0	4,943.3	2.4	93,116.1	44.5
45	Iron and steel (metals and metal work)	107,997.1	100.0	4,240.4	3.9	84,335.6	78.1
46	Non-ferrous metals and metal work	101,608.3	100.0	702.9	0.7	8,780.5	18.6
47	Paper and paper products	187,618.7	100.0	31,883.4	17.0	70,663.2	37.7
48	Fine papers	6,518.7	100.0	866.7	13.3	4,991.9	76.6
49	Newsprint	107,022.6	100.0	1,178.0	1.1	34,034.8	31.8
50	Paper and paper products (general line)	35,597.0	100.0	13,029.5	36.6	14,926.0	41.9
51	Stationery and stationery supplies	19,825.3	100.0	6,870.2	34.7	10,887.3	54.9
52	Wrapping paper and paper bags	13,402.6	100.0	8,382.1	62.6	3,624.8	27.0
53	Other paper and paper goods	5,252.5	100.0	1,556.9	29.6	2,198.4	41.9
54	Plumbing and heating equipment and supplies	82,611.8	100.0	23,958.1	29.0	47,845.9	57.9
55	Air-conditioning and ventilating equipment	766.2	100.0	151.8	19.8	550.2	71.8
56	Heating equipment and supplies	14,743.0	100.0	7,062.9	47.9	3,073.3	20.8
57	Plumbing equipment and supplies	19,199.7	100.0	5,696.6	29.7	10,929.9	56.9
58	Plumbing and heating equipment and supplies (general line)	47,902.9	100.0	11,046.8	23.1	33,292.5	69.5

TABLEAU 12. Commerce de gros, répartition des ventes par principal genre d'exploitation et par genre de commerce, Canada, 1951 - suite

Class of customer - Classe de client							Principal genre d'exploitation et genre de commerce	No
Other wholesalers (for resale) Autres grossistes (pour revente)		Household consumers Consommateurs ménagers		Export Exportation		Coverage Champ couvert		
Sales Ventes	Per- cent Pour- cent	Sales Ventes	Per- cent Pour- cent	Sales Ventes	Per- cent Pour- cent	Per- cent Pour- cent		
\$'000		\$'000		\$'000				
Grossistes réguliers - suite								
28,046.7	11.4	8,455.5	3.4	29,963.3	12.2	77.4	Bois d'oeuvre et matériaux de construction (autres qu'en métal)	
5,035.0	10.6	2,868.5	6.0	-	-	80.3	Matériaux de construction:	
7,714.3	52.3	329.7	2.2	-	-	83.8	Matériaux de construction (assortiment complet)	
154.1	3.8	300.7	7.5	-	-	64.6	Vitre	
946.5	53.1	287.0	16.1	-	-	52.6	Peintures, vernis, laques et émaux	
37.5	75.0	12.5	25.0	-	-	30.0	Peintures, vitre et accessoires de décorateurs	
245.9	3.9	164.8	2.6	1.8	2	98.9	Papier-tenture	
517.9	3.1	1,060.5	6.3	-	-	80.9	Matériaux d'isolation, de revêtement extérieur et de toiture	
12,905.3	10.2	2,029.4	1.6	29,081.9	23.1	78.5	Autres spécialités	
490.2	1.7	1,402.4	4.9	879.6	3.1	65.6	Bois d'oeuvre et bois ouvré:	
							Bois d'oeuvre	
							Bois d'oeuvre et bois ouvré	
21,101.2	4.2	5,152.1	1.0	2,740.1	0.6	82.7	Machinerie, équipement et fournitures	
445.8	7.2	-	-	-	-	97.4	Machinerie, équipement et fournitures commerciaux:	
570.2	9.6	93.6	1.5	-	-	84.2	Équipement et fournitures de réfrigération commerciaux	
645.8	5.1	216.7	1.7	8.1	2	67.3	Équipement et fournitures (non pour les aliments) d'hôtel et restaurant	
244.6	8.6	53.4	1.8	-	-	75.0	Machines et équipement de bureau	
104.9	4.4	21.4	0.9	4.0	0.2	84.9	Machines et fournitures de magasin	
558.3	0.6	2,299.0	2.5	27.0	2	88.0	Autres machineries et équipements commerciaux	
2,809.1	4.9	713.2	1.2	6.4	2	87.2	Machinerie et équipement de construction	
							Machinerie et équipement agricoles	
3,831.1	5.3	521.0	0.7	14.5	2	70.4	Machinerie, équipement et fournitures industriels:	
72.5	5.5	1	2	-	-	100.0	Machinerie, équipement et fournitures industriels (assortiment complet),	
73.5	2.7	1.7	0.1	1.5	2	88.0	Courroies et boyaux en caoutchouc et articles divers en caoutchouc	
861.9	4.9	19.1	0.1	555.9	3.1	77.6	pour emballage, etc.	
190.8	7.8	19.7	0.8	-	-	100.0	Bouteilles et outillage d'embouteillage	
64.3	0.8	6.0	0.1	-	-	61.8	Machines-outils	
2,621.7	4.7	69.9	0.1	-	-	95.9	Équipement pour la manutention des matériaux	
729.6	15.7	11.1	0.2	17.9	0.4	98.2	Machinerie, équipement et fournitures de mines	
						77.0	Machinerie et équipement pour les puits et le raffinage du pétrole ..	
							Équipement d'usines génératrices et de transmission d'énergie	
							Machinerie, équipement et fournitures d'imprimerie et de lithogra-	
		14.4	1.1	-	-	58.7	phie.	
4,473.9	9.2	378.1	0.8	1,231.9	2.5	83.9	Machinerie, équipement et fournitures de filatures	
12.5	1.8	-	-	30.4	4.4	99.8	Machinerie, équipement et fournitures industriels divers	
							Machinerie industrielle usagée	
							Équipement et fournitures professionnels:	
		46.1	2.3	68.4	3.5	42.6	Équipement d'église et articles religieux	
		-	-	-	-	96.2	Équipement et fournitures de dentistes	
		-	-	-	-	12.5	Équipement et fournitures d'écoles	
		5.9	2	-	-	95.2	Équipement et fournitures scientifiques et de laboratoire	
		36.0	0.4	-	-	89.0	Équipement et fournitures chirurgicaux, médicaux et hospitaliers ..	
		68.7	2.4	-	-	77.4	Autres équipements et fournitures professionnels	
							Équipement et fournitures d'établissements de service:	
		98.1	4.1	3.2	0.1	85.3	Équipement et fournitures de salons de barbier et de coiffeuse	
		145.3	9.9	4.1	0.2	65.9	Équipement et fournitures de protection contre l'incendie	
		10.8	0.5	-	-	86.8	Équipement et fournitures de concierge	
		9.0	0.3	-	-	70.0	Équipement et fournitures de buandiers et de nettoyeurs à sec	
		-	-	-	-	74.6	Équipement et fournitures de cinématographie	
		3.9	2	-	-	93.9	Autres équipements et fournitures de service	
		289.9	0.6	766.8	1.5	86.3	Autres	
21,427.7	10.2	299.3	0.1	89,819.0	42.8	96.6	Métaux et métaux ouvrés	
19,061.4	17.6	278.3	0.3	81.4	0.1	93.6	Fer et acier (métaux et ouvrages)	
2,366.3	2.3	21.0	2	89,737.6	88.4	100.0	Métaux et métaux ouvrés non ferreux	
14,694.1	7.8	1,600.1	0.8	68,777.9	36.7	88.2	Papier et produits du papier	
660.1	10.1	-	-	-	-	100.0	Papier de qualité	
2,729.5	2.6	476.6	0.4	68,603.7	64.1	98.1	Papier à journal	
7,101.7	20.0	531.8	1.5	8.0	2	85.8	Papier et produits du papier (assortiment complet)	
1,493.7	7.5	574.1	2.9	-	-	78.9	Papeteries et fournitures de papeterie	
1,236.6	9.2	1.8	2	157.3	1.2	71.0	Papier d'emballage et ses produits	
1,472.5	28.0	15.8	0.3	8.9	0.2	45.4	Autres papier et articles en papier	
7,729.4	9.4	3,067.7	3.7	10.7	2	78.0	Équipement et fournitures de plomberie et chauffage	
64.2	8.4	-	-	-	-	89.3	Équipement de climatisation et de ventilation	
2,476.8	16.8	2,120.0	14.4	10.0	0.1	83.7	Équipement et fournitures de chauffage	
2,174.5	11.3	398.0	2.1	.7	2	91.4	Équipement et fournitures de plomberie	
3,013.9	6.3	549.7	1.1	-	-	72.2	Équipement et fournitures de plomberie et chauffage (assortiment complet).	

TABLE 12. Wholesale trade, distribution of sales by major type of operation and kind of business for Canada, 1951 - Continued

No.	Major type of operation and kind of business	Class of customer - Classe de client					
		Total reporting Total des rapports		Retailers (for resale) Détailants (pour revente)		Industrial and other large users Industriels et autres grands consommateurs	
		Sales Ventes	Per- cent Pour- cent	Sales Ventes	Per- cent Pour- cent	Sales Ventes	Per- cent Pour- cent
		\$'000		\$'000		\$'000	
	Wholesalers proper - Con.						
1	Waste materials (including scrap metal)	112,323.2	100.0	2,030.6	1.8	81,660.0	72.7
2	Junk and scrap (general line)	18,066.6	100.0	477.8	2.6	10,917.3	60.4
3	Scrap metal	72,994.6	100.0	995.9	1.3	55,305.5	75.8
4	Waste materials (other than scrap metal)	21,262.0	100.0	556.9	2.6	15,437.2	72.6
5	Other kinds of business	63,598.5	100.0	31,966.1	50.3	16,680.3	26.2
6	Books, periodicals and newspapers	27,968.0	100.0	21,472.9	76.9	1,577.6	5.6
7	Oils, fats, greases and waxes	6,070.5	100.0	14.0	0.2	1,359.2	22.4
8	Optical goods	6,997.3	100.0	4,918.2	70.3	1,869.5	26.7
9	Rubber goods (general line)	878.5	100.0	6.9	0.8	472.3	53.8
10	Textiles and textile materials (other than dry goods)	6,198.3	100.0	1,298.5	20.9	3,606.5	58.3
11	Second-hand goods (except machinery and automotive)	5,699.8	100.0	269.6	4.7	4,034.9	70.8
12	Miscellaneous kinds of business (n.e.c.)	9,786.1	100.0	3,986.0	40.8	3,760.3	38.4
13	Petroleum bulk tank stations, total	937,460.7	100.0	297,880.2	31.8	322,079.7	34.4
14	Petroleum and petroleum products	937,460.7	100.0	297,880.2	31.8	322,079.7	34.4
15	Assemblers of primary products, total	778,141.4	100.0	120,138.4	15.5	209,308.7	26.9
16	Farm products (raw materials)	504,470.7	100.0	17,197.1	3.4	173,242.8	34.3
17	Flowers and nursery stock	4,045.6	100.0	3,614.5	89.4	173.0	4.3
18	Grain	133,578.5	100.0	3,138.3	2.3	36,519.3	27.3
	Hides, skins, raw furs and wool:						
19	Raw furs	27,236.9	100.0	2,241.6	8.2	13,115.0	48.2
20	Hides and skins	27,160.8	100.0	190.8	0.7	21,152.8	77.9
21	Wool and mohair	22,645.8	100.0	17.2	0.1	16,812.2	74.2
	Livestock:						
22	Horses	1,502.3	100.0	-	-	692.1	46.1
23	Other livestock	285,018.8	100.0	7,089.0	2.5	84,504.8	29.6
	Other farm products (raw materials):						
24	Tobacco (leaf)	2,211.3	100.0	453.9	20.5	40.1	1.8
25	Miscellaneous farm products (raw materials)	1,070.7	100.0	451.8	42.2	233.5	21.8
26	Farm supplies	25,615.1	100.0	7,555.7	29.5	7,200.3	28.1
27	Feed, hay and grain	11,349.3	100.0	2,092.1	18.4	5,608.8	49.5
28	Seeds	13,836.2	100.0	5,463.6	39.5	1,321.5	9.5
29	Other	429.6	100.0	-	-	270.0	63.2
30	Food products (except groceries) and tobacco	229,461.7	100.0	95,290.7	41.5	20,239.8	8.8
	Dairy and poultry products:						
31	Dairy and poultry products (general line)	16,110.3	100.0	7,784.0	48.3	1,705.6	10.6
32	Dairy products	12,724.1	100.0	6,321.0	49.7	1,601.9	12.6
33	Poultry products	63,967.1	100.0	24,377.3	38.1	5,412.9	8.5
34	Fish and sea foods	23,421.2	100.0	4,166.8	17.8	751.1	3.2
	Fruits and vegetables (fresh):						
35	Fruits and vegetables (general line)	40,945.6	100.0	20,011.2	48.9	5,805.0	14.2
36	Fruits	24,363.9	100.0	12,834.4	52.7	1,558.3	6.4
37	Vegetables	21,935.1	100.0	4,560.9	20.8	969.1	4.4
38	Meats and meat products	17,412.6	100.0	12,114.7	69.6	1,228.3	7.0
39	Other	8,581.8	100.0	3,120.4	36.4	1,207.6	14.0
40	Forest products (except lumber)	18,593.9	100.0	94.9	0.5	8,625.8	46.4
41	Pulpwood	17,894.2	100.0	78.0	0.4	8,623.8	48.2
42	Other forest products	699.7	100.0	16.9	2.4	2.0	0.3
43	Manufacturers' sales branches and offices, total	3,207,487.4	100.0	988,251.8	30.8	1,192,561.9	37.2
44	Amusement, sporting and photographic goods	7,722.7	100.0	3,638.5	47.1	1,373.7	17.8
45	Automotive	306,175.4	100.0	245,859.8	80.3	45,201.6	14.8
	Automotive equipment, parts and accessories:						
46	Automotive parts and accessories	9,643.3	100.0	4,411.7	45.7	1,349.8	14.0
47	Tires and tubes	75,303.0	100.0	36,725.5	48.8	30,131.3	40.0
48	Other automotive equipment	3,050.9	100.0	-	-	3,026.9	99.2
49	Motor vehicles	218,178.2	100.0	204,722.6	93.8	10,693.6	4.9
50	Beer, wine and distilled spirits	17,141.4	100.0	9,831.0	57.4	1,565.2	9.1

TABLEAU 12. Commerce de gros, répartition des ventes par principal genre d'exploitation et par genre de commerce, Canada, 1951 - suite

Class of customer - Classe de client							Principal genre d'exploitation et genre de commerce	No
Other wholesalers (for resale) Autres grossistes (pour revente)		Household consumers Consommateurs ménagers		Export Exportation		Coverage Champ couvert		
Sales Ventes	Per- cent Pour- cent	Sales Ventes	Per- cent Pour- cent	Sales Ventes	Per- cent Pour- cent	Per- cent Pour- cent		
\$'000		\$'000		\$'000				
Grossistes réguliers - fin								
23,149.6	20.6	532.7	0.5	4,950.3	4.4	80.3	Matières de rebut (y compris les métaux de rebut)	1
6,399.3	35.5	107.6	0.6	184.6	0.9	86.5	Vieilleseries et rebuts (assortiment complet)	2
14,410.1	19.7	382.4	0.5	1,900.7	2.6	75.3	Métaux de rebut	3
2,340.2	11.0	42.7	0.2	2,885.0	13.6	96.8	Matières de rebut (autres que les métaux)	4
10,360.1	16.3	894.0	1.4	3,698.0	5.8	70.9	Tous autres genres de commerce	5
4,796.2	17.1	85.4	0.3	35.9	0.1	61.2	Livres, périodiques et journaux	6
1,280.2	21.1	-	-	3,417.1	56.3	100.0	Huiles, matières grasses, graisses et cires	7
207.5	3.0	2.1	2	-	-	99.1	Articles d'optique	8
399.3	45.4	-	-	-	-	100.0	Articles en caoutchouc (assortiment complet)	9
1,127.8	18.2	57.9	0.9	107.6	1.7	84.1	Textiles et tissus (autres que merceries)	10
983.9	17.3	276.0	4.8	135.4	2.4	58.5	Marchandises d'occasion (sauf la machinerie et les véhicules auto- mobiles)	11
1,565.2	16.0	472.6	4.8	2.0	2	75.5	Divers genres de commerce (n.a.é.)	12
239,040.1	25.5	65,156.0	6.9	13,304.7	1.4	91.9	Dépôts d'essence, total	13
239,040.1	25.5	65,156.0	6.9	13,304.7	1.4	91.9	Pétrole et ses dérivés	14
337,846.5	43.4	19,669.4	2.5	91,178.4	11.7	51.2	Rassembleurs de produits primaires, total	15
250,010.3	49.6	4,136.8	0.8	59,883.7	11.9	43.5	Produits agricoles (bruts)	16
82.4	2.0	167.3	4.1	8.4	0.2	93.0	Fleurs et plants de pépinière	17
56,969.0	42.7	1,035.3	0.8	35,916.6	26.9	19.6	Céréales	18
9,348.6	34.3	104.0	0.4	2,427.7	8.9	95.9	Peaux, fourrures brutes et laine:	19
3,004.6	11.0	-	-	2,812.6	10.4	98.4	Fourrures brutes	20
3,073.9	13.6	697.9	3.1	2,044.6	9.0	99.3	Peaux	21
183.5	12.2	626.7	41.7	-	-	89.5	Laine et mohair	22
175,289.0	61.6	1,482.2	0.5	16,653.8	5.8	75.0	Bétail:	23
1,693.9	76.6	23.4	1.1	-	-	98.7	Chevaux	24
365.4	34.1	-	-	20.0	1.9	80.9	Autres bestiaux	25
4,682.5	18.3	2,958.9	11.6	3,217.7	12.5	77.3	Autres produits agricoles (bruts):	26
1,620.1	14.3	1,967.1	17.3	61.2	0.5	73.4	Tabac en feuilles	27
3,012.4	21.8	982.2	7.1	3,056.5	22.1	76.0	Divers produits agricoles (bruts)	28
50.0	11.6	9.6	2.2	100.0	23.3	85.5	Autres produits agricoles (bruts)	29
81,979.6	35.7	12,554.1	5.5	19,397.5	8.5	76.0	Produits alimentaires (sauf ceux d'épicerie) et tabac	30
4,275.2	26.5	2,318.5	14.4	27.0	0.2	84.0	Produits laitiers et de basse-cour:	31
789.0	6.2	3,989.0	31.3	23.2	0.2	48.8	Produits laitiers et de basse-cour (assortiment complet)	32
32,040.4	50.1	1,589.1	2.5	547.4	0.8	91.6	Produits laitiers	33
7,088.4	30.3	687.1	2.9	10,727.8	45.8	85.5	Produits de basse-cour	34
12,984.8	31.7	479.6	1.2	1,665.0	4.0	81.0	Poisson et aliments d'origine marine	35
9,338.9	38.3	403.6	1.7	228.7	0.9	91.3	Fruits et légumes frais:	36
12,129.4	55.3	203.8	0.9	4,071.9	18.6	87.8	Fruits	37
3,152.2	18.1	594.3	3.4	323.1	1.9	97.1	Légumes	38
181.3	2.1	2,289.1	26.7	1,783.4	20.8	21.8	Viandes et produits de la viande	39
1,174.1	6.3	19.6	0.1	8,679.5	46.7	88.3	Autres	40
1,058.8	5.9	19.6	0.1	8,114.0	45.4	88.0	Produits forestiers (sauf le bois d'oeuvre)	41
115.3	16.5	-	-	565.5	80.8	97.9	Bois à pulpe	42
556,022.2	17.3	5,329.3	0.2	465,322.2	14.5	84.5	Autres produits forestiers	43
2,319.0	30.0	294.6	3.8	96.9	1.3	100.0	Succursales et bureaux de vente des manufacturiers, total	44
10,480.7	3.4	538.7	0.2	4,094.6	1.3	97.0	Articles de récréation, de sport et de photographie	45
3,748.6	38.9	17.0	0.2	116.2	1.2	86.7	Automobiles	46
4,498.5	6.0	-	-	3,947.7	5.2	94.9	Équipement, pièces et accessoires d'automobile:	47
24.0	0.8	-	-	-	-	99.9	Pièces et accessoires d'automobile	48
2,209.6	1.0	521.7	0.3	30.7	2	98.3	Pneus et chambres à air	49
4,927.8	28.7	-	-	817.4	4.8	100.0	Autre équipement d'automobile	50
							Véhicules automobiles	49
							Bière, vin et spiritueux distillés	50

TABLE 12. Wholesale trade, distribution of sales by major type of operation and kind of business for Canada, 1951 - Continued

No.	Major type of operation and kind of business	Class of customer - Classe de client					
		Total reporting		Retailers (for resale)		Industrial and other large users	
		Total des rapports		Détailants (pour revente)		Industriels et autres grands consommateurs	
		Sales	Per-	Sales	Per-	Sales	Per-
		Ventes	cent	Ventes	Pour-	Ventes	cent
			cent		cent		
		\$'000		\$'000		\$'000	
	Manufacturers' sales branches and offices - Con.						
1	Chemicals, drugs and allied products	251,348.2	100.0	69,157.5	27.5	120,885.3	48.1
2	Industrial chemicals	124,876.5	100.0	7,327.0	5.9	97,466.3	78.0
	Drugs and drug sundries:						
3	Drugs and drug sundries (general line)	28,706.7	100.0	23,879.3	83.2	3,441.0	12.0
4	Drugs and patent medicines (specialty lines)	13,973.5	100.0	9,545.8	68.3	2,739.1	19.6
5	Drug sundries	2,244.7	100.0	2,222.3	99.0	22.4	1.0
6	Soaps and toilet preparations	73,864.1	100.0	23,738.8	32.1	13,937.1	18.9
7	Other chemicals, drugs and allied products	7,682.7	100.0	2,444.3	31.8	3,279.4	42.7
8	Dry-goods and apparel	222,021.2	100.0	62,314.5	28.1	114,056.8	51.4
	Clothing and furnishings:						
9	Clothing and/or furnishings (general line)	12,394.6	100.0	8,231.7	66.4	1,535.2	12.4
10	Clothing, men's and boys'	2,301.7	100.0	1,734.7	75.4	-	-
11	Furnishings, men's and boys'	11,994.4	100.0	11,600.0	96.7	-	-
12	Clothing, women's	1,442.4	100.0	1,232.2	85.4	-	-
13	Hosiery, underwear and other women's apparel and accessories	10,816.8	100.0	10,155.5	93.9	332.2	3.1
14	Shoes and other footwear	17,356.1	100.0	12,275.6	70.7	678.1	3.9
15	Other	756.3	100.0	578.5	76.5	101.1	13.4
16	Piece goods	120,566.3	100.0	14,484.2	12.0	71,241.2	59.1
17	Other	44,392.6	100.0	2,022.1	5.9	40,169.0	87.7
18	Electrical goods	375,492.9	100.0	39,952.7	10.6	274,804.7	73.2
19	Electrical merchandise (general line)	205,132.7	100.0	17,304.3	8.4	176,333.2	86.0
	Household electrical appliances:						
20	Electrical appliances (general line)	132,309.5	100.0	16,562.4	12.5	75,399.7	57.0
21	Radios and television sets and equipment	4,552.5	100.0	810.3	17.8	2,926.0	64.3
22	Other household electrical appliances (specialty lines)	6,488.3	100.0	4,457.0	68.7	523.8	8.1
	Wiring supplies, construction materials, apparatus and equipment:						
23	Wiring supplies and construction materials	6,839.1	100.0	353.9	5.2	3,814.4	55.8
24	Electrical apparatus and equipment	20,170.8	100.0	464.8	2.3	15,807.6	78.4
25	Farm supplies	5,587.7	100.0	2,282.4	40.9	798.1	14.3
26	Feed, hay and grain	4,363.0	100.0	2,282.4	52.3	204.7	4.7
27	Other farm supplies	1,224.7	100.0	-	-	593.4	48.4
28	Food products (except groceries) and tobacco	240,444.5	100.0	133,993.1	55.7	31,302.9	13.0
	Confectionery, soft drinks and tobacco:						
29	Confectionery	17,768.1	100.0	4,180.1	23.5	268.3	1.5
30	Soft drinks	1,911.6	100.0	1,633.0	85.4	128.5	6.7
31	Cigars, cigarettes and tobacco	29,872.2	100.0	3,594.6	12.0	-	-
	Dairy and poultry products:						
32	Dairy products	20,020.3	100.0	19,961.8	99.7	-	-
33	Meats and meat products	32,341.7	100.0	24,835.2	76.8	4,972.5	15.4
34	Produce	126,787.7	100.0	76,363.5	60.2	24,907.8	19.6
35	Other	11,742.9	100.0	3,424.9	29.2	1,025.8	8.7
36	Furniture and house furnishings	28,308.7	100.0	13,391.3	47.3	7,613.0	26.9
	Furniture:						
37	Household furniture	1,705.3	100.0	1,572.3	92.2	126.8	7.4
38	Office furniture	6,438.3	100.0	1,632.8	25.4	4,805.5	74.6
	House furnishings:						
39	Brooms and brushes	2,788.8	100.0	1,344.9	48.2	261.0	9.4
40	Floor coverings	10,427.4	100.0	4,725.3	45.3	807.6	7.7
41	Household linens, draperies, etc.	4,674.6	100.0	1,927.1	41.2	1,574.5	33.7
42	Other house furnishings	2,274.3	100.0	2,188.9	96.3	37.6	1.7
43	General merchandise	2,808.9	100.0	2,581.0	91.9	122.1	4.3
44	Groceries and food specialties	278,947.7	100.0	143,861.7	51.6	36,951.5	13.2
45	Groceries (general line)	13,396.6	100.0	12,495.5	93.3	446.6	3.3
	Grocery specialties:						
46	Biscuits and other bakery products	38,942.5	100.0	29,218.4	75.0	510.3	1.3
47	Canned foods	64,058.1	100.0	46,323.9	72.3	82.2	0.1
48	Coffee, tea, spices and cocoa	13,235.9	100.0	2,910.4	22.0	12.7	0.1
49	Flour	163.0	100.0	20.7	12.7	117.6	72.1
50	Sugar	40,883.0	100.0	5,896.8	14.5	20,477.5	50.0
51	Other grocery specialties	108,268.6	100.0	46,996.0	43.4	15,304.6	14.1
52	Hardware	15,780.4	100.0	8,579.3	54.4	2,489.8	15.8

TABLEAU 12. Commerce de gros, répartition des ventes par principal genre d'exploitation et par genre de commerce, Canada, 1951 - suite.

Class of customer - Classe de client							Principal genre d'exploitation et genre de commerce.	No
Other wholesalers (for resale) Autres grossistes (pour revente)		Household consumers Consommateurs ménagers		Export Exportation		Coverage Champ couvert		
Sales Ventes	Per- cent Pour- cent	Sales Ventes	Per- cent Pour- cent	Sales Ventes	Per- cent Pour- cent	Per- cent Pour- cent		
\$'000		\$'000		\$'000				
Succursales et bureaux de vente des manufacturiers - suite								
51,818.7	20.6	69.2	0.1	9,417.5	3.7	97.0	Produits chimiques, pharmaceutiques et connexes	1
10,728.0	8.6	-	-	9,355.2	7.5	97.9	Produits chimiques industriels	2
1,384.1	4.8	-	-	2.3	-	100.0	Drogues et articles pharmaceutiques divers:	
1,628.6	11.7	-	-	60.0	0.4	86.2	Drogues et articles pharmaceutiques divers (assortiment complet)..	3
36,184.5	49.0	3.7	2	-	-	100.0	Drogues et médicaments brevetés (spécialités)	4
1,893.5	24.6	65.5	0.9	-	-	99.0	Articles pharmaceutiques divers	5
						79.2	Savons et préparations de toilette	6
							Autres produits chimiques, pharmaceutiques et connexes	7
44,402.6	19.9	29.3	0.1	1,218.0	0.5	81.1	Mercerie et vêtement	8
2,627.7	21.2	-	-	-	-	86.7	Vêtements et accessoires:	
567.0	24.6	-	-	-	-	100.0	Vêtements et accessoires (assortiment complet)	9
281.5	2.3	-	-	112.9	1.0	74.9	Vêtements d'homme et de garçon	10
209.2	14.6	-	-	1.0	-	87.0	Accessoires de vêtements d'homme et de garçon	11
329.1	3.0	-	-	-	-	99.6	Vêtements de femme	12
3,704.6	21.4	8.3	2	689.5	4.0	95.9	Bas et chaussettes, sous-vêtements et autres vêtements de femme	13
76.7	10.1	-	-	-	-	100.0	et accessoires de vêtements de femme.	
34,406.9	28.5	21.0	2	413.0	0.4	74.1	Chaussures de tous genres	14
2,199.9	6.4	-	-	1.6	2	72.8	Autres	15
							Marchandises à la pièce	16
							Autres	17
59,970.4	15.9	709.7	0.2	55.4	0.1	92.0	Articles électriques	18
10,901.1	5.3	570.3	0.3	23.8	2	100.0	Articles électriques (assortiment complet)	19
40,347.4	30.5	-	-	-	-	92.0	Appareils électriques de ménage:	
797.5	17.5	6.2	0.1	12.5	0.3	100.0	Appareils électriques (assortiment complet)	20
1,378.0	21.2	129.5	2.0	-	-	100.0	Appareils et accessoires de radio et télévision	21
							Autres appareils électriques de ménage (spécialités)	22
							Matériel d'installation et de construction électriques, appareils et	
							équipement:	
2,670.8	39.0	-	-	-	-	83.2	Matériel d'installation et de construction électriques	23
3,875.6	19.2	3.7	2	19.1	0.1	50.7	Appareils et équipement électriques	24
1,531.2	27.4	79.1	1.4	896.9	16.0	34.6	Fournitures agricoles	25
920.1	21.1	79.1	1.8	876.7	20.1	37.6	Provendes, foin et céréales	26
611.1	49.9	-	-	20.2	1.7	69.2	Autres fournitures agricoles	27
67,794.1	28.2	401.1	0.2	6,953.3	2.9	87.7	Produits alimentaires (sauf ceux d'épicerie) et tabac	28
12,970.8	73.0	348.9	2.0	-	-	96.1	Confiserie, liqueurs douces et tabac:	
150.1	7.9	-	-	-	-	100.0	Confiserie	29
26,277.6	88.0	-	-	-	-	56.9	Liqueurs douces	30
							Cigares, cigarettes et tabac	31
							Produits laitiers et de basse-cour:	
1.8	2	37.0	0.2	19.7	0.1	76.5	Produits laitiers	32
2,518.8	7.8	15.2	2	-	-	100.0	Viandes et produits de la viande	33
20,530.2	16.2	-	-	4,986.2	4.0	98.7	Provisions	34
5,344.8	45.5	-	-	1,947.4	16.6	84.4	Autres	35
7,201.3	25.4	4.6	2	98.5	0.4	99.2	Meubles et articles de ménage	36
							Meubles:	
				6.2	0.4	62.3	Meubles de ménage	37
				-	-	100.0	Meubles de bureau	38
1,129.5	40.5	4.6	0.2	48.8	1.7	100.0	Articles de ménage:	
4,894.5	47.0	-	-	-	-	100.0	Balais et brosses	39
1,129.5	24.2	-	-	43.5	0.9	96.6	Couvertures de plancher	40
47.8	2.0	-	-	-	-	96.9	Lingerie de ménage, draperies, etc.	41
							Autres articles de ménage	42
105.8	3.8	-	-	-	-	100.0	Marchandise générale	43
81,898.0	29.4	397.6	0.2	15,838.9	5.6	90.7	Épicerie et spécialités alimentaires	44
446.5	3.3	-	-	8.0	0.1	77.4	Épicerie (assortiment complet)	45
8,827.4	22.7	386.4	1.0	-	-	100.0	Spécialités alimentaires:	
15,014.9	23.4	-	-	2,637.1	4.2	90.0	Biscuits et autres produits de boulangerie	46
10,312.8	77.9	-	-	-	-	76.8	Conserves alimentaires	47
13.5	8.3	11.2	6.9	-	-	15.8	Café, thé, épices et cacao	48
14,508.7	35.5	-	-	-	-	100.0	Farine	49
32,774.2	30.3	-	-	13,193.8	12.2	97.4	Sucre	50
							Autres spécialités alimentaires	51
4,711.3	29.8	-	-	-	-	99.2	Quincaillerie	52

TABLE 12. Wholesale trade, distribution of sales by major type of operation and kind of business for Canada, 1951 - Continued

No	Major type of operation and kind of business	Class of customer - Classe de client					
		Total reporting Total des rapports		Retailers (for resale) Détailants (pour revente)		Industrial and other large users Industriels et autres grands consommateurs	
		Sales — Ventes	Per- cent — Pour- cent	Sales — Ventes	Per- cent — Pour- cent	Sales — Ventes	Per- cent — Pour- cent
		\$'000		\$'000		\$'000	
	Manufacturers' sales branches and offices - Con.						
1	Jewellery	3,465.0	100.0	437.7	12.6	2,249.9	64.9
2	Jewellery (general line)	1,973.6	100.0	66.7	3.4	1,862.4	94.4
3	Other	1,491.4	100.0	371.0	24.9	387.5	26.0
4	Leather and leather goods	3,925.2	100.0	114.7	2.9	3,163.4	80.6
5	Leather and leather goods (general line)	3,400.4	100.0	114.7	3.4	2,638.6	77.6
6	Leather and shoe findings	524.8	100.0	—	—	524.8	100.0
7	Lumber and building materials (other than metal)	266,462.7	100.0	58,976.0	22.1	53,276.3	20.0
	Construction and building materials:						
8	Building materials (general line)	49,018.0	100.0	22,853.9	46.6	13,363.0	27.3
9	Glass	7,469.7	100.0	1,792.7	24.0	4,108.3	55.0
10	Paints, varnishes, lacquers and enamels	19,547.0	100.0	5,409.3	27.7	11,600.1	59.3
11	Paints, glass and decorators' supplies	2,820.7	100.0	1,357.4	48.1	895.2	31.7
12	Insulation, siding and/or roofing materials	7,170.3	100.0	247.4	3.4	5,118.1	71.4
13	Other specialty lines	36,809.9	100.0	17,534.7	47.6	14,465.3	39.3
	Lumber and millwork:						
14	Lumber	3,808.1	100.0	1,092.6	28.7	586.8	15.4
15	Lumber and millwork	139,819.0	100.0	8,688.0	6.2	3,139.5	2.2
16	Machinery, equipment and supplies	414,261.3	100.0	151,056.2	36.5	182,164.9	44.0
	Commercial machinery, equipment and supplies:						
17	Office machines and equipment	25,345.7	100.0	414.8	1.6	22,102.4	87.2
18	Store machines and fixtures	531.0	100.0	—	—	531.0	100.0
19	Other	2,837.3	100.0	819.2	28.9	1,890.1	66.6
	Construction machinery and equipment:						
20	Construction machinery and equipment, new	866.2	100.0	80.6	9.3	660.1	76.2
21	Farm machinery and equipment	190,551.7	100.0	135,359.0	71.0	14,115.2	7.4
	Industrial machinery, equipment and supplies:						
22	Industrial machinery, equipment and supplies (general line)	51,743.8	100.0	10,409.1	20.1	38,481.9	74.4
23	Bottles and bottling machinery	703.6	100.0	—	—	703.6	100.0
24	Machine tools	4,702.8	100.0	—	—	4,585.9	97.5
25	Mining machinery, equipment and supplies	5,404.5	100.0	—	—	4,177.9	77.3
26	Power house and power transmission equipment	15,560.1	100.0	—	—	15,120.5	97.2
27	Printers' and lithographers' machinery, equipment and supplies	3,310.0	100.0	—	—	3,309.1	100.0
28	Miscellaneous industrial machinery, equipment and supplies	81,343.8	100.0	2,229.2	2.7	49,778.5	61.2
29	Other	2,121.2	100.0	—	—	2,121.2	100.0
	Professional equipment and supplies:						
30	Surgical, medical and hospital equipment and supplies	2,411.3	100.0	57.4	2.4	1,954.4	81.0
31	Other professional equipment and supplies	1,940.9	100.0	358.5	18.5	1,472.2	75.9
32	Other	1,099.2	100.0	155.3	14.1	909.1	82.7
	Service equipment and supplies:						
33	Fire protection equipment and supplies	3,151.0	100.0	49.3	1.6	2,383.3	75.6
34	Janitors' equipment and supplies	2,891.0	100.0	98.1	3.4	2,771.5	95.9
35	Other service equipment and supplies	1,013.6	100.0	323.4	31.9	690.2	68.1
36	Other	1,419.0	100.0	—	—	1,419.0	100.0
	Transportation equipment and supplies:						
37	Railroad equipment and supplies	12,468.6	100.0	—	—	11,022.7	88.4
38	Other	2,845.0	100.0	704.3	24.8	1,965.1	69.1
39	Metals and metal work	367,870.7	100.0	1,727.6	0.5	188,021.1	51.1
40	Iron and steel (metals and metal work)	171,044.7	100.0	1,727.6	1.0	127,058.5	74.3
41	Non-ferrous metals and metal work	196,826.0	100.0	—	—	60,962.6	31.0
42	Paper and paper products	301,537.9	100.0	10,098.2	3.3	100,098.5	33.2
43	Fine papers	928.3	100.0	557.0	60.0	139.2	15.0
44	Newsprint	174,007.8	100.0	1,573.3	0.9	20,414.1	11.7
45	Paper and paper products (general line)	41,648.5	100.0	737.4	1.8	20,425.0	49.0
46	Stationery and stationery supplies	15,282.9	100.0	2,888.4	18.9	10,631.8	69.6
47	Wrapping paper and paper bags	19,640.7	100.0	49.6	0.3	19,247.9	98.0
48	Other paper and paper goods	50,029.7	100.0	4,292.5	8.6	29,240.5	58.4
49	Plumbing and heating equipment and supplies	53,555.5	100.0	13,788.1	25.7	16,390.2	30.6
50	Air-conditioning and ventilating equipment	6,651.7	100.0	115.0	1.7	5,822.9	87.5
51	Heating equipment and supplies	11,539.6	100.0	2,226.0	19.3	3,327.4	28.8
52	Plumbing equipment and supplies	8,256.0	100.0	102.0	1.2	1,150.6	14.0
53	Plumbing and heating equipment and supplies (general line)	27,108.2	100.0	11,345.1	41.9	6,089.3	22.5

TABLEAU 12. Commerce de gros répartition des ventes par principal genre d'exploitation et par genre de commerce, Canada, 1951 - suite

Class of customer - Classe de client							Principal genre d'exploitation et genre de commerce	No
Other wholesalers (for resale) Autres grossistes (pour revente)		Household consumers Consommateurs ménagers		Export Exportation		Coverage Champ couvert		
Sales Ventes	Per cent Pour-cent	Sales Ventes	Per cent Pour-cent	Sales Ventes	Per cent Pour-cent	Per cent Pour cent		
\$'000		\$'000		\$'000				
Succursales et bureaux de vente des manufacturiers - suite								
682.5	19.7	—	—	94.9	2.8	93.0	Bijouterie	1
44.5	2.2	—	—	—	—	88.5	Bijouterie (assortiment complet)	2
638.0	42.8	—	—	94.9	6.3	100.0	Autres	3
647.1	16.5	—	—	—	—	50.8	Cuir et articles de cuir	4
647.1	19.0	—	—	—	—	85.3	Cuir et articles de cuir (assortiment complet)	5
—	—	—	—	—	—	14.0	Cuir et crêpins	6
47,533.1	17.8	1,394.8	0.5	105,282.5	39.6	87.9	Bois d'oeuvre et matériaux de construction (autres qu'en métal)	7
12,625.0	25.8	—	—	176.1	0.3	83.9	Matériaux de construction:	
821.7	11.0	747.0	10.0	—	—	100.0	Matériaux de construction (assortiment complet)	8
2,113.8	10.8	216.9	1.1	206.9	1.1	58.7	Vitre	9
515.7	18.3	52.4	1.9	—	—	73.1	Peintures, vernis, laques et émaux	10
1,804.8	25.2	—	—	—	—	42.5	Peintures, vitre et accessoires de décorateurs	11
4,738.1	12.9	71.8	0.2	—	—	98.9	Matériaux d'isolation, de revêtement extérieur et de toiture	12
—	—	—	—	—	—	—	Autres spécialités	13
1,042.0	27.4	—	—	1,086.7	28.5	100.0	Bois d'oeuvre et bois ouvré:	
23,872.0	17.1	306.7	0.3	103,812.8	74.2	98.3	Bois d'oeuvre	14
—	—	—	—	—	—	—	Bois d'oeuvre et bois ouvré	15
43,090.9	10.4	692.5	0.2	37,254.8	8.9	89.1	Machinerie, équipement et fournitures	16
985.9	3.9	54.8	0.2	1,787.8	7.1	96.2	Machinerie, équipement et fournitures commerciaux:	
—	—	—	—	—	—	60.3	Machines et équipement de bureau	17
126.6	4.5	1.4	2	—	—	98.7	Machines et fournitures de magasin	18
52.4	6.0	73.1	8.5	—	—	100.0	Autres	19
5,937.6	3.1	444.7	0.2	34,695.2	18.3	97.3	Machinerie et équipement de construction:	
2,637.3	5.1	—	—	215.5	0.4	70.2	Machinerie et équipement neufs de construction	20
—	—	—	—	—	—	—	Machinerie et équipement agricoles	21
116.9	2.5	—	—	—	—	35.3	Machinerie, équipement et fournitures industriels:	
1,226.6	22.7	—	—	—	—	100.0	Machinerie, équipement et fournitures industriels (assortiment complet)	22
439.6	2.8	—	—	—	—	100.0	Bouteilles et outillage d'embouteillage	23
—	—	—	—	—	—	100.0	Machines-outils	24
29,197.3	35.9	83.4	0.1	55.4	0.1	91.7	Machinerie, équipement et fournitures de mines	25
—	—	—	—	—	—	100.0	Équipement d'usines génératrices et de transmission d'énergie	26
384.3	16.0	15.2	0.6	—	—	89.3	Machinerie, équipement et fournitures d'imprimerie et de lithographie	27
91.9	4.7	18.3	0.9	—	—	100.0	Machinerie, équipement et fournitures industriels divers	28
34.8	3.2	—	—	—	—	100.0	Autres	29
716.8	22.7	1.6	0.1	—	—	100.0	Équipement et fournitures professionnels:	
21.4	0.7	—	—	—	—	100.0	Équipement et fournitures chirurgicaux, médicaux et hospitaliers	30
—	—	—	—	—	—	100.0	Autres équipements et fournitures professionnels	31
945.9	7.6	—	—	—	—	83.1	Autres	32
175.6	6.1	—	—	—	—	97.9	Équipement et fournitures d'établissements de service:	
—	—	—	—	—	—	—	Équipement et fournitures de protection contre l'incendie	33
—	—	—	—	—	—	—	Équipement et fournitures de concierge	34
48,115.5	13.1	20.0	2	129,986.5	35.3	86.0	Autres équipements et fournitures de service	35
41,101.8	24.0	20.0	2	1,136.8	0.7	96.8	Autres	36
7,013.7	3.6	—	—	128,849.7	65.4	78.3	Équipement et fournitures de transport:	
—	—	—	—	—	—	—	Équipement et fourniture de chemin de fer	37
—	—	—	—	—	—	—	Autres	38
38,177.3	12.7	51.2	2	153,112.7	50.8	92.2	Métaux et métaux ouvrés	39
232.1	25.0	—	—	—	—	100.0	Équipement et fournitures de plomberie et chauffage	49
13,192.2	7.6	—	—	138,828.2	79.8	89.9	Équipement de climatisation et de ventilation	50
10,326.1	24.8	36.9	2	10,123.1	24.4	92.2	Équipement et fournitures de chauffage	51
1,722.7	11.3	—	—	40.0	0.2	96.7	Équipement et fournitures de plomberie	52
327.8	1.7	—	—	15.4	2	100.0	Équipement et fournitures de plomberie et chauffage (assortiment complet)	53
12,376.4	24.7	14.3	2	4,106.0	8.3	96.6	Autres papier et articles en papier	48
22,952.6	42.9	371.8	0.7	52.8	0.1	51.4	Équipement et fournitures de plomberie et chauffage	49
700.1	10.5	—	—	13.7	0.3	100.0	Équipement de climatisation et de ventilation	50
5,582.8	48.4	365.0	3.2	38.4	0.3	99.0	Équipement et fournitures de chauffage	51
6,995.9	84.7	6.8	0.1	.7	2	71.3	Équipement et fournitures de plomberie	52
9,673.8	35.6	—	—	—	—	36.5	Équipement et fournitures de plomberie et chauffage (assortiment complet)	53

TABLE 12. Wholesale trade, distribution of sales by major type of operation and kind of business for Canada, 1951 - Continued

No.	Major type of operation and kind of business	Class of customer - Classe de client					
		Total reporting Total des rapports		Retailers (for resale) Détailants (pour revente)		Industrial and other large users Industriels et autres grands consommateurs	
		Sales Ventes	Per- cent Pour- cent	Sales Ventes	Per- cent Pour- cent	Sales Ventes	Per- cent Pour- cent
		\$'000		\$'000		\$'000	
	Manufacturers' sales branches and offices - Con.						
1	Other kinds of business	44,629.4	100.0	16,608.5	37.2	10,032.9	22.5
2	Books, periodicals and newspapers	1,578.3	100.0	1,341.6	85.0	—	—
3	Optical goods	4,480.9	100.0	2,810.3	62.7	651.5	14.5
4	Rubber goods (general line)	25,196.5	100.0	9,436.7	37.4	7,519.8	29.8
5	Miscellaneous kinds of business (n.e.c.)	13,373.7	100.0	3,019.9	22.6	1,861.6	13.9
6	Agents and brokers, total	1,749,456.2	100.0	222,646.8	12.7	364,240.4	20.8
7	Amusement, sporting and photographic goods	1,914.0	100.0	715.4	37.4	118.3	6.2
8	Automotive	13,617.5	100.0	1,988.1	14.6	1,330.4	9.8
9	Beer, wine and distilled spirits	2,082.0	100.0	1,239.0	59.6	138.0	6.6
10	Beer and ale	1,029.2	100.0	1,023.2	99.4	6.0	0.6
11	Wines and distilled spirits	1,052.8	100.0	215.8	20.5	132.0	12.5
12	Chemicals, drugs and allied products	15,083.9	100.0	2,947.4	19.5	4,827.3	32.0
13	Industrial chemicals	3,039.6	100.0	62.7	2.1	1,529.5	50.3
	Drugs and drug sundries:						
14	Drugs and drug sundries (general line)	6,505.4	100.0	1,831.7	28.2	697.3	10.7
15	Other	2,375.7	100.0	402.0	16.9	535.4	22.5
16	Soaps and toilet preparations	513.0	100.0	315.2	61.4	155.3	30.3
17	Other chemicals, drugs and allied products	2,650.2	100.0	335.8	12.7	1,909.8	72.1
18	Coal and coke	9,441.5	100.0	8,465.2	89.7	698.0	7.4
19	Dry goods and apparel	180,110.7	100.0	79,375.6	44.1	51,898.5	28.8
	Clothing and furnishings:						
20	Clothing and/or furnishings (general line)	18,191.3	100.0	14,101.2	77.5	781.3	4.3
21	Clothing, men's and boys'	8,803.5	100.0	7,500.1	85.2	.3	2
22	Furnishings, men's and boys'	21,219.3	100.0	7,848.1	37.0	746.3	3.5
23	Work clothing	710.0	100.0	480.0	67.6	10.0	1.4
24	Clothing, women's	17,151.9	100.0	15,950.6	93.0	130.1	0.8
25	Hosiery, underwear and other women's apparel and accessories	9,043.9	100.0	5,786.8	64.0	—	—
26	Furs and fur clothing	980.9	100.0	771.0	78.6	121.7	12.4
27	Millinery and millinery supplies	2,565.9	100.0	1,753.7	68.3	781.3	30.4
28	Shoes and other footwear	12,518.3	100.0	10,343.2	82.6	39.5	0.3
29	Dry goods (general line)	8,930.0	100.0	3,911.1	43.8	1,242.8	13.9
30	Piece goods	63,916.4	100.0	8,797.9	13.8	37,225.8	58.2
	Other dry goods:						
31	Notions	1,960.6	100.0	681.0	34.7	876.1	44.7
32	Miscellaneous dry goods (n.e.c.)	14,118.7	100.0	1,450.9	10.3	9,943.3	70.4
33	Electrical goods	23,923.7	100.0	2,882.2	12.0	10,304.5	43.2
	Household electrical appliances:						
34	Electrical appliances (general line)	1,789.3	100.0	1,015.1	56.7	239.9	13.4
35	Radios and television sets and equipment	2,150.0	100.0	234.6	10.9	1,208.6	56.2
36	Other household electrical appliances (specialty lines)	977.0	100.0	183.5	18.8	54.1	5.5
	Wiring supplies, construction materials, apparatus and equipment:						
37	Wiring supplies and construction materials	15,368.3	100.0	1,355.6	8.8	6,028.4	39.2
38	Electrical apparatus and equipment	2,659.5	100.0	—	—	2,397.2	90.1
39	Other	979.6	100.0	93.4	9.5	376.3	38.4
40	Farm products (raw materials)	683,247.4	100.0	5,588.7	0.8	67,902.6	10.1
41	Grain	592,301.2	100.0	4,822.5	0.8	15,121.2	2.6
	Hides, skins, raw furs and wool:						
42	Raw furs	21,757.3	100.0	266.2	1.2	3,054.1	14.1
43	Other	12,811.5	100.0	496.0	3.9	11,984.3	93.5
44	Livestock	53,278.3	100.0	4.0	.0	34,693.4	65.1
45	Other	3,099.1	100.0	—	—	3,049.6	98.4

TABLEAU 12. Commerce de gros, répartition des ventes par principal genre d'exploitation et par genre de commerce, Canada, 1951 - suite

Class of customer - Classe de client							Principal genre d'exploitation et genre de commerce	No
Other wholesalers (for resale) Autres grossistes (pour revente)		Household consumers Consommateurs ménagers		Export Exportation		Coverage ¹ Champ couvert ¹		
Sales Ventes	Per- cent Pour- cent	Sales Ventes	Per- cent Pour- cent	Sales Ventes	Per- cent Pour- cent	Per- cent Pour- cent		
\$'000		\$'000		\$'000				
Succursales et bureaux de vente des manufacturiers - fin								
17,662.3	39.6	275.1	0.6	50.6	0.1	89.5	Tous autres genres de commerce	1
236.7	15.0	-	-	-	-	45.3	Livres, périodiques et journaux	2
693.4	15.5	275.1	6.1	50.6	1.2	100.0	Articles d'optique	3
8,240.0	32.8	-	-	-	-	97.2	Articles en caoutchouc (assortiment complet)	4
8,492.2	63.5	-	-	-	-	83.6	Divers genres de commerce (n.a.é.)	5
573,874.6	32.8	2,009.4	0.1	586,685.0	33.6	70.1	Agents et courtiers, total	6
1,067.0	55.7	13.3	0.7	-	-	100.0	Articles de récréation, de sport et de photographie	7
10,043.1	73.7	153.6	1.1	102.3	0.8	100.0	Automobiles	8
625.0	30.0	-	-	80.0	3.8	30.5	Bière, vin et spiritueux distillés	9
-	-	-	-	-	-	79.8	Bière et ale	10
625.0	59.4	-	-	80.0	7.6	19.0	Vins et spiritueux distillés	11
7,231.5	48.0	15.5	0.1	62.2	0.4	98.3	Produits chimiques, pharmaceutiques et connexes	12
1,447.4	47.6	-	-	-	-	99.7	Produits chimiques industriels	13
3,969.9	61.0	-	-	6.5	0.1	99.6	Drogues et articles pharmaceutiques divers:	14
1,424.3	60.0	10.0	0.4	4.0	0.2	100.0	Autres	15
37.0	7.2	5.5	1.1	-	-	100.0	Savons et préparations de toilette	16
352.9	13.3	-	-	51.7	1.9	92.1	Autres produits chimiques, pharmaceutiques et connexes	17
278.3	2.9	-	-	-	-	86.9	Charbon et coke	18
47,300.3	26.3	761.7	0.4	774.6	0.4	94.0	Mercerie et vêtement	19
3,287.5	18.1	21.3	0.1	-	-	98.8	Vêtements et accessoires:	20
1,253.1	14.2	-	-	50.0	0.6	88.7	Vêtements et accessoires (assortiment complet)	21
12,624.9	59.5	-	-	-	-	99.5	Vêtements d'homme et de garçon	22
220.0	31.0	-	-	-	-	100.0	Accessoires de vêtements d'homme et de garçon	23
1,066.2	6.2	-	-	5.0	2	90.0	Vêtements de travail	24
3,257.1	36.0	-	-	-	-	96.4	Vêtements de femme	25
88.2	9.0	-	-	-	-	55.0	Bas et chaussettes, sous-vêtements et autres vêtements de femme et accessoires de vêtements de femme.	26
30.9	1.3	-	-	-	-	94.5	Fourrures et vêtements de fourrure	27
2,135.6	17.1	-	-	-	-	93.3	Chapeaux et garnitures de chapeaux	28
3,062.2	34.3	461.9	5.2	252.0	2.8	87.2	Chaussures de tous genres	29
17,152.6	26.8	277.9	0.4	462.2	0.8	97.8	Mercerie (assortiment complet)	30
403.5	20.6	-	-	-	-	53.3	Marchandises à la pièce	31
2,718.5	19.3	.6	2	5.4	2	91.2	Autres merceries:	32
10,534.3	44.0	35.5	0.1	167.2	0.7	75.4	Menues merceries	33
476.6	26.7	-	-	57.7	3.2	76.2	Merceries diverses (n.a.é.)	34
701.5	32.6	5.3	0.3	-	-	100.0	Articles électriques	35
725.1	74.2	14.3	1.5	-	-	98.8	Appareils électriques de ménage:	36
7,958.9	51.8	15.9	0.1	9.5	0.1	99.4	Appareils électriques (assortiment complet)	37
162.3	5.1	-	-	100.0	3.8	30.2	Appareils et accessoires de radio et télévision	38
509.9	52.1	-	-	-	-	50.2	Autres appareils électriques de ménage (spécialités)	39
233,421.8	34.1	17.0	2	376,317.3	55.0	50.8	Matériel d'installation et de construction électriques, appareils et équipement:	40
216,525.5	36.6	-	-	355,832.0	60.0	47.6	Matériel d'installation et de construction électriques	41
1,933.5	8.9	1.7	2	16,501.8	75.8	100.0	Autres	42
331.2	2.6	-	-	-	-	84.6	Peaux, fourrures brutes et laine:	43
14,582.1	27.4	15.3	2	3,983.5	7.5	89.2	Fourrures brutes	44
49.5	1.6	-	-	-	-	82.2	Autres	45
							Bétail	44
							Autres produits agricoles (bruts)	45

TABLE 12. Wholesale trade, distribution of sales by major type of operation and kind of business for Canada, 1951 - Continued

No.	Major type of operation and kind of business	Class of customer -- Classe de client					
		Total reporting Total des rapports		Retailers (for resale) Détailants (pour revente)		Industrial and other large users Industriels et autres grands consommateurs	
		Sales — Ventes	Per- cent — Pour- cent	Sales — Ventes	Per- cent — Pour- cent	Sales — Ventes	Per- cent — Pour- cent
		\$'000		\$'000		\$'000	
	Agents and brokers - Con.						
1	Farm supplies	11,167.7	100.0	7,570.1	67.7	1,651.3	14.8
2	Feed, hay and grain	78.7	100.0	16.5	21.0	62.2	79.0
3	Other	11,089.0	100.0	7,553.6	68.1	1,589.1	14.3
4	Food products (except groceries) and tobacco	127,150.4	100.0	16,508.4	13.0	8,306.6	6.5
	Confectionery, soft drinks and tobacco:						
5	Confectionery	687.7	100.0	184.2	26.8	—	—
6	Soft drinks	242.6	100.0	215.3	88.8	—	—
7	Tobacco and confectionery	9,006.1	100.0	4,217.1	46.8	—	—
8	Cigars, cigarettes and tobacco	35,342.3	100.0	2,912.7	8.2	124.1	0.4
	Dairy and poultry products:						
9	Dairy and poultry products (general line)	20,590.9	100.0	4,473.0	21.7	4,825.2	23.5
10	Dairy products	19,025.7	100.0	512.4	2.7	—	—
11	Poultry products	5,118.9	100.0	525.8	10.3	—	—
12	Fish and sea foods	2,283.2	100.0	38.8	1.7	297.2	13.0
	Fruits and vegetables (fresh):						
13	Fruits and vegetables (general line)	29,602.7	100.0	2,521.9	8.5	121.9	0.5
14	Fruits	487.4	100.0	65.0	13.3	—	—
15	Vegetables	3,792.6	100.0	—	—	2,924.3	77.1
16	Meats and meat products	812.0	100.0	722.8	89.0	3.2	0.4
17	Produce	125.0	100.0	100.0	80.0	—	—
18	Other	33.3	100.0	19.4	58.3	10.7	32.1
19	Forest products (except lumber)	1,181.2	100.0	40.0	3.4	1,141.2	96.6
20	Pulpwood	163.7	100.0	—	—	163.7	100.0
21	Other forest products	1,017.5	100.0	40.0	3.9	977.5	96.1
22	Furniture and house furnishings	20,388.2	100.0	11,989.4	58.8	2,122.0	10.4
	Furniture:						
23	Household furniture	2,037.1	100.0	1,769.9	86.9	65.0	3.2
24	Office furniture	418.1	100.0	113.1	27.0	273.8	65.5
	House furnishings:						
25	China, glassware, crockery and pottery	6,933.7	100.0	3,931.1	56.7	537.5	7.8
26	Household linens, draperies, etc.	2,968.0	100.0	1,549.8	52.2	578.9	19.5
27	Other	8,031.3	100.0	4,625.5	57.6	666.8	8.3
28	General merchandise	46,041.8	100.0	7,022.6	15.2	25,858.3	56.2
29	Groceries and food specialties	136,538.1	100.0	26,476.2	19.4	23,354.4	17.2
30	Groceries (general line)	87,113.0	100.0	15,752.6	18.1	5,398.0	6.2
	Grocery specialties:						
31	Biscuits and other bakery products	797.9	100.0	652.2	81.7	—	—
32	Canned foods	22,101.2	100.0	7,036.7	31.8	1,366.2	6.2
33	Coffee, tea, spices and cocoa	19,424.1	100.0	1,112.3	5.7	15,845.6	81.6
34	Flour	582.4	100.0	285.0	48.9	232.4	40.0
35	Other grocery specialties	6,519.5	100.0	1,637.4	25.1	512.2	7.9
36	Hardware	18,288.4	100.0	3,709.1	20.3	1,332.6	7.3
37	Hardware (general line)	13,378.5	100.0	1,870.1	14.0	399.0	3.0
38	Hardware (specialty line)	4,909.9	100.0	1,839.0	37.5	933.6	19.0
39	Jewellery	3,612.9	100.0	3,282.8	90.9	76.4	2.0
40	Jewellery (general line)	2,905.4	100.0	2,791.0	96.1	4.8	0.2
41	Jewellery (specialty line)	707.5	100.0	491.8	69.5	71.6	10.1
42	Leather and leather goods	10,846.2	100.0	1,099.3	10.1	8,849.7	81.6
43	Leather and leather goods (general line)	3,955.8	100.0	531.8	13.4	2,743.0	69.3
44	Leather and shoe findings	6,890.4	100.0	567.5	8.2	6,106.7	88.6

TABLEAU 12. Commerce de gros, répartition des ventes par principal genre d'exploitation et par genre de commerce, Canada, 1951— suite

Class of customer — Classe de client							Principal genre d'exploitation et genre de commerce	No
Other wholesalers (for resale) Autres grossistes (pour revente)		Household consumers Consommateurs ménagers		Export Exportation		Coverage ¹ Champ couvert ¹		
Sales — Ventes	Per- cent — Pour- cent	Sales — Ventes	Per- cent — Pour- cent	Sales — Ventes	Per- cent — Pour- cent	Per- cent — Pour- cent		
\$'000		\$'000		\$'000				
							Agents et courtiers — suite	
174.0	1.6	—	—	1,772.3	15.9	65.0	Fournitures agricoles	
—	—	—	—	—	—	27.2	Provenues, foin et céréales	
174.0	1.6	—	—	1,772.3	16.0	65.7	Autres	
84,957.8	66.8	41.2	2	17,336.4	13.7	92.0	Produits alimentaires (sauf ceux d'épicerie) et tabac	
503.5	73.2	—	—	—	—	100.0	Confiserie, liqueurs douces et tabac:	
27.1	11.2	.2	2	—	—	73.1	Confiserie	
4,789.0	53.2	—	—	—	—	92.0	Liqueurs douces	
32,305.5	91.4	—	—	—	—	100.0	Tabac et confiserie	
2,128.0	10.3	7.0	2	9,157.7	44.5	96.4	Cigares, cigarettes et tabac	
10,405.1	54.7	—	—	8,108.2	42.6	71.2	Produits laitiers et de basse-cour:	
4,559.1	89.1	34.0	0.6	—	—	93.7	Produits laitiers	
1,908.1	83.6	—	—	39.1	1.7	93.8	Produits de basse-cour	
26,927.5	91.0	—	—	31.4	2	99.0	Poisson et aliments d'origine marine	
422.4	86.7	—	—	—	—	100.0	Fruits et légumes frais:	
868.3	22.9	—	—	—	—	90.4	Fruits et légumes (assortiment complet)	
86.0	10.6	—	—	—	—	75.4	Fruits	
25.0	20.0	—	—	—	—	11.5	Légumes	
3.2	9.6	—	—	—	—	44.1	Viandes et produits de la viande	
—	—	—	—	—	—	26.3	Provisions	
—	—	—	—	—	—	57.0	Autres	
—	—	—	—	—	—	62.6	Produits forestiers (sauf le bois d'oeuvre)	
6,257.4	30.8	19.4	2	—	—	87.5	Bois à pulpe	
202.2	9.9	—	—	—	—	76.6	Autres produits forestiers	
15.6	3.7	15.6	3.8	—	—	75.0	Meubles et articles de ménage	
2,465.1	35.5	—	—	—	—	84.1	Meubles:	
839.3	28.3	—	—	—	—	80.5	Meubles de ménage	
2,735.2	34.0	3.8	0.1	—	—	98.4	Meubles de bureau	
10,611.4	23.0	77.0	0.2	2,472.5	5.4	99.9	Articles de ménage:	
84,402.3	61.7	12.2	2	2,293.0	1.7	94.1	Porcelaine, verrerie, faïence, poterie	
64,952.7	74.6	—	—	1,009.7	1.1	97.6	Lingerie de ménage, draperies, etc.	
136.5	17.1	9.2	1.2	—	—	100.0	Autres	
13,410.7	60.7	—	—	287.6	1.3	87.7	Marchandise générale	
1,564.6	8.1	—	—	901.6	4.6	100.0	Épicerie et spécialités alimentaires	
4,337.8	66.5	3.0	2	65.0	11.1	100.0	Épicerie (assortiment complet)	
13,109.9	71.7	116.8	0.6	29.1	0.5	66.8	Spécialités alimentaires:	
11,089.4	82.9	—	—	—	—	100.0	Biscuits et autres produits de boulangerie	
2,020.5	41.1	116.8	2.4	—	—	87.7	Conserves alimentaires	
235.1	6.5	—	—	—	—	100.0	Café, thé, épices et cacao	
91.0	3.1	—	—	—	—	100.0	Farine	
144.1	20.4	—	—	—	—	97.1	Autres spécialités alimentaires	
357.2	3.3	—	—	540.0	5.0	89.7	Quincaillerie	
141.0	3.6	—	—	540.0	13.7	76.0	Quincaillerie (assortiment complet)	
216.2	3.2	—	—	—	—	100.0	Spécialités de quincaillerie	
							Bijouterie	
							Bijouterie (assortiment complet)	
							Spécialités de bijouterie	
							Cuir et articles de cuir	
							Cuir et articles de cuir (assortiment complet)	
							Cuir et crépins	

TABLE 12. Wholesale trade, distribution of sales by major type of operation and kind of business for Canada, 1951 - Concluded

No.	Major type of operation and kind of business	Class of customer - Classe de client					
		Total reporting Total des rapports		Retailers (for resale) Détailleurs (pour revente)		Industrial and other large users Industriels et autres grands consommateurs	
		Sales Ventes	Per- cent Pour- cent	Sales Ventes	Per- cent Pour- cent	Sales Ventes	Per- cent Pour- cent
		\$'000		\$'000		\$'000	
	Agents and brokers - Con.						
1	Lumber and building materials (other than metal).....	72,190.3	100.0	18,191.3	25.2	6,753.1	9.3
	Construction and building materials:						
2	Building materials (general line).....	4,004.9	100.0	202.0	5.0	2,557.9	63.9
3	Glass.....	1,616.3	100.0	96.8	6.0		
4	Paints, varnishes, lacquers and enamels.....	283.9	100.0	203.1	71.6	48.3	17.1
5	Other.....	339.9	100.0	47.4	14.0	280.1	82.4
	Lumber and millwork:						
6	Lumber.....	31,192.4	100.0	7,618.8	24.4	3,103.1	10.0
7	Lumber and millwork.....	34,752.9	100.0	10,023.2	28.8	763.7	2.2
8	Machinery, equipment and supplies.....	30,186.8	100.0	3,244.4	10.7	20,115.0	66.6
	Commercial machinery, equipment and supplies:						
9	Office machines and equipment.....	1,600.0	100.0	9.2	0.6	1,528.4	95.5
10	Store machines and fixtures.....	955.6	100.0	190.0	19.9	706.3	74.0
11	Other commercial machinery and equipment.....	627.1	100.0	147.4	23.5	479.7	76.5
12	Other.....	212.1	100.0	131.5	62.0	80.6	38.0
	Construction machinery and equipment:						
13	Construction machinery and equipment, new.....	3,991.9	100.0	43.5	1.1	3,302.1	82.7
14	Farm machinery and equipment.....	1,470.2	100.0	967.1	65.8	503.1	34.2
	Industrial machinery, equipment and supplies:						
15	Industrial machinery, equipment and supplies (general line).....	3,685.3	100.0	49.1	1.3	2,203.5	59.8
16	Mining machinery, equipment and supplies.....	595.5	100.0			427.9	71.9
17	Oil well and oil refining machinery and equipment.....	384.3	100.0	48.0	12.5	176.9	46.0
18	Textile machinery, equipment and supplies.....	1,803.2	100.0	45.6	2.5	1,736.1	96.3
19	Miscellaneous industrial machinery, equipment and supplies.....	3,760.9	100.0	65.9	1.8	2,867.3	76.2
20	Other.....	4,191.3	100.0	104.0	2.5	3,911.2	93.3
21	Professional equipment and supplies.....	1,836.3	100.0	858.6	46.7	561.9	30.6
	Service equipment and supplies:						
22	Fire protection equipment and supplies.....	229.4	100.0	4.4	2.0	27.5	11.9
23	Other.....	905.6	100.0	226.4	25.0	679.2	75.0
	Transportation equipment and supplies:						
24	Marine equipment and supplies.....	2,895.3	100.0	181.6	6.2	149.3	5.2
25	Other.....	1,042.8	100.0	172.1	16.5	774.0	74.2
26	Metals and metal work.....	160,914.8	100.0	10,185.6	6.3	101,485.8	63.1
27	Iron and steel (metals and metal work).....	66,903.9	100.0	10,178.1	15.2	46,356.1	69.3
28	Non-ferrous metals and metal work.....	94,010.9	100.0	7.5	2	55,129.7	58.6
29	Paper and paper products.....	94,427.7	100.0	909.0	1.0	14,771.6	15.6
30	Paper and paper products (general line).....	827.3	100.0	300.3	36.3	452.0	54.6
31	Stationery and stationery supplies.....	548.9	100.0	156.8	28.6	188.7	34.4
32	Wrapping paper and paper bags.....	544.5	100.0	450.0	82.6	74.5	13.7
33	Other paper and paper goods.....	6,209.9	100.0	1.9	2	5,874.4	94.6
34	Other.....	86,297.1	100.0			8,182.0	9.5
35	Petroleum and petroleum products.....	1,005.6	100.0	3.4	0.3	100.1	10.0
36	Plumbing and heating equipment and supplies.....	3,919.7	100.0	339.4	8.7	2,424.2	61.8
37	Air-conditioning and ventilating equipment.....	646.4	100.0	159.6	24.7	317.6	49.1
38	Heating equipment and supplies.....	774.1	100.0	179.8	23.2	214.7	27.7
39	Plumbing equipment and supplies.....	1,822.8	100.0			1,347.4	73.9
40	Plumbing and heating equipment and supplies (general line).....	676.4	100.0			544.5	80.5
41	Other kinds of business.....	82,175.7	100.0	8,874.2	10.8	8,680.5	10.6
42	Books, periodicals and newspapers.....	6,850.1	100.0	6,403.3	93.5	49.5	0.7
	Textiles and textile materials (other than dry goods):						
43	Cordage and twine.....	6,332.4	100.0	1,514.5	24.0	4,720.9	74.6
44	Other textiles and textile materials (other than dry goods).....	3,876.1	100.0	273.3	7.0	1,760.5	45.4
45	Miscellaneous kinds of business (n.e.c.).....	65,117.1	100.0	683.1	1.0	2,149.6	3.3
46	Other types of operation, total.....	23,686.8	100.0	19,594.2	82.8	3,466.0	14.6

TABLEAU 12. Commerce de gros, répartition des ventes par principal genre d'exploitation et par genre de commerce, Canada, 1951 - fin

Class of customer - Classe de client							Principal genre d'exploitation et genre de commerce	No
Other wholesalers (for resale) Autres grossistes (pour revente)		Household consumers Consommateurs ménagers		Export Exportation		Coverage Champ couvert ¹		
Sales Ventes	Per- cent Pour- cent	Sales Ventes	Per- cent Pour- cent	Sales Ventes	Per- cent Pour- cent	Per- cent Pour- cent		
\$'000		\$'000		\$'000				
							Agents et courtiers - fin	
35,790.7	49.6	108.0	0.1	11,347.2	15.8	93.2	Bois d'oeuvre et matériaux de construction (autres qu'en métal)	
							Matériaux de construction:	
1,245.0	31.1	-	-	-	-	99.7	Matériaux de construction (assortiment complet)	
1,519.5	94.0	-	-	-	-	75.3	Vitre	
32.0	11.3	.5	2	-	-	65.5	Peintures, vernis, laques et émaux	
12.4	3.6	-	-	-	-	93.7	Autres	
9,165.8	29.4	107.5	0.3	11,197.2	35.9	93.3	Bois d'oeuvre et bois ouvré:	
23,816.0	68.5	-	-	150.0	0.5	93.9	Bois d'oeuvre	
							Bois d'oeuvre et bois ouvré	
4,514.2	15.0	381.3	1.3	1,931.9	6.4	82.4	Machinerie, équipement et fournitures	
							Machinerie, équipement et fournitures commerciaux:	
32.4	2.1	30.0	1.8	-	-	60.7	Machines et équipement de bureau	
-	-	59.3	6.1	-	-	87.5	Machines et fournitures de magasin	
-	-	-	-	-	-	69.7	Autres machineries et équipements commerciaux	
-	-	-	-	-	-	73.4	Autres	
646.3	16.2	-	-	-	-	87.4	Machinerie et équipement de construction:	
-	-	-	-	-	-	68.2	Machinerie et équipement neufs de construction	
1,352.3	36.7	4.9	0.1	75.5	2.1	94.5	Machinerie, équipement et fournitures industriels:	
							Machinerie, équipement et fournitures industriels (assortiment com- plet):	
167.6	28.1	-	-	-	-	67.3	Machinerie, équipement et fournitures de mines	
159.4	41.5	-	-	-	-	100.0	Machinerie et équipement pour les puits et le raffinage du pétrole ..	
12.0	0.7	9.5	0.5	-	-	92.9	Machinerie, équipement et fournitures de filatures	
755.1	20.1	67.6	1.8	5.0	0.1	74.2	Machinerie, équipement et fournitures industriels divers	
176.1	4.2	-	-	-	-	71.4	Autres	
309.5	16.9	-	-	106.3	5.8	99.9	Équipement et fournitures professionnels	
-	-	197.5	86.1	-	-	97.9	Équipement et fournitures d'établissements de service:	
-	-	-	-	-	-	98.9	Équipement et fournitures de protection contre l'incendie	
819.3	28.3	-	-	1,745.1	60.3	100.0	Autres	
84.2	8.1	12.5	1.2	-	-	100.0	Équipement et fournitures de transport:	
							Équipement et fournitures de marine	
							Autres équipements et fournitures de transport	
10,423.8	6.5	10.9	2	38,808.7	24.1	99.8	Métaux et métaux ouvrés	
10,242.8	15.3	10.9	2	116.0	0.2	99.8	Fer et acier (métaux et ouvrages)	
181.0	0.2	-	-	38,692.7	41.2	99.8	Métaux et métaux ouvrés non ferreux	
632.0	0.7	-	-	78,115.1	82.7	99.6	Papier et produits du papier	
75.0	9.1	-	-	-	-	100.0	Papier et produits du papier (assortiment complet)	
203.4	37.0	-	-	-	-	93.1	Papeteries et fournitures de papeterie	
20.0	3.7	-	-	-	-	80.1	Papier d'emballage et ses produits	
333.6	5.4	-	-	-	-	96.5	Autres papier et articles en papier	
-	-	-	-	78,115.1	90.5	100.0	Autres	
3.0	0.3	-	-	899.1	89.4	25.3	Pétrole et ses dérivés	
1,144.8	29.3	11.3	0.2	-	-	92.3	Équipement et fournitures de plomberie et chauffage	
164.2	25.4	5.0	0.8	-	-	97.9	Équipement de climatisation et de ventilation	
373.3	48.2	6.3	0.9	-	-	75.8	Équipement et fournitures de chauffage	
475.4	26.1	-	-	-	-	100.0	Équipement et fournitures de plomberie	
131.9	19.5	-	-	-	-	91.4	Équipement et fournitures de plomberie et chauffage (assortiment complet).	
10,759.7	13.0	234.7	0.3	53,626.6	65.3	93.1	Tous autres genres de commerce	
189.3	2.8	208.0	3.0	-	-	80.7	Livres, périodiques et journaux	
96.5	1.4	-	-	.5	2	100.0	Textiles et tissus (autres que merceries):	
1,842.3	47.6	-	-	-	-	80.3	Cordage et ficelle	
8,631.6	13.3	26.7	2	53,626.1	82.4	94.9	Autres textiles et tissus (sauf merceries)	
							Divers genres de commerce (n.a.é.)	
484.8	2.0	80.4	0.3	61.4	0.3	30.0	Autres genres d'exploitation, total	

TABLE 13. Wholesale trade, form of ownership by major type of operation for Canada and economic areas, 1951

No.	Major type of operation	Total				Individual proprietorship Particulier				Partnership Société			
		Establishments Établissements		Sales Ventes		Establishments Établissements		Sales Ventes		Establishments Établissements		Sales Ventes	
		Number Nombre	Per- cent Pour- cent	Value Valeur	Per- cent Pour- cent	Number Nombre	Per- cent Pour- cent	Value Valeur	Per- cent Pour- cent	Number Nombre	Per- cent Pour- cent	Value Valeur	Per- cent Pour- cent
				\$'000				\$'000					\$'000
CANADA													
1	All establishments	26,167	100.0	14,401,036.7	100.0	-	-	-	-	-	-	-	
2	Total reporting ¹	20,868	79.7	13,756,892.9	95.5	7,985	38.2	1,526,216.6	11.1	1,872	9.0	588,493.6	4.3
3	Wholesalers proper, total	10,486 ²	100.0	5,492,740.8	100.0	3,432	32.7	448,963.6	8.2	1,311	12.5	313,087.4	5.7
4	Petroleum bulk tank stations, total	3,880 ²	100.0	1,020,248.6	100.0	2,716	70.0	241,925.9	23.7	118	3.0	13,056.7	1.3
5	Assemblers of primary products, total....	7,177 ²	100.0	1,517,614.0	100.0	-	-	-	-	-	-	-	-
6	Total reporting ¹	1,894	26.4	876,471.1	57.8	945	49.9	132,473.0	15.1	237	12.5	103,397.8	11.8
7	Manufacturers' sales branches and offices, total.	2,702 ²	100.0	3,794,925.3	100.0	-	-	-	-	1	3	--	--
8	Agents and brokers, total	1,741	100.0	2,493,563.0	100.0	836	48.0	687,681.3	27.6	205	11.8	--	--
9	Other types of operation, total	165	100.0	78,944.1	100.0	56	33.9	15,172.8	19.2	-	-	-	-
ATLANTIC PROVINCES													
10	All establishments	1,746	100.0	722,010.5	100.0	582	33.3	62,247.5	8.6	126	7.2	21,319.9	2.9
11	Wholesalers proper, total	850	100.0	336,037.8	100.0	254	29.9	28,554.2	8.5	88	10.4	16,179.2	4.8
12	Petroleum bulk tank stations, total	290	100.0	91,949.6	100.0	152	52.4	14,638.4	15.9	-	-	-	-
13	Assemblers of primary products, total....	229	100.0	55,549.0	100.0	123	53.7	11,192.4	20.1	24	10.5	2,660.5	4.8
14	Manufacturers' sales branches and offices, total.	263	100.0	202,398.5	100.0	-	-	-	-	-	-	-	-
15	Agents and brokers, total	114	100.0	36,075.6	100.0	53	46.5	7,862.5	21.8	14	12.3	2,480.2	6.9
QUEBEC													
16	All establishments	5,165	100.0	4,033,489.3	100.0	2,108	40.8	354,249.7	8.8	505	9.8	147,178.4	3.6
17	Wholesalers proper, total	3,304	100.0	1,755,517.1	100.0	1,329	40.2	196,859.9	11.2	416	12.6	110,962.1	6.5
18	Petroleum bulk tank stations, total	341	100.0	218,284.1	100.0	204	59.8	46,565.9	21.3	9	2.6	2,240.6	1.0
19	Assemblers of primary products, total....	422	100.0	159,701.2	100.0	290	68.7	77,657.2	17.3	35	8.3	7,790.8	4.9
20	Manufacturers' sales branches and offices, total.	583	100.0	1,320,640.3	100.0	-	-	-	-	-	-	-	-
21	Agents and brokers, total	445	100.0	558,724.0	100.0	229	51.5	67,993.9	12.2	45	10.1	26,184.9	4.7
22	Other types of operation, total	70	100.0	20,622.6	100.0	56	80.0	15,172.8	73.6	-	-	-	-

1. Total reporting taken as 100.0 percent in calculating percentages in these two groups. See also footnote 1 page 6-1.
2. Figures for Yukon and Northwest Territories included only in "All establishments" line.
3. Less than 0.1 per cent.

TABLEAU 13. Commerce de gros, forme de propriété par principal genre d'exploitation, Canada et régions économiques, 1951

Incorporated companies Compagnies constituées				Co-operative associations Associations coopératives				Miscellaneous Divers				Principal genre d'exploitation	No
Establishments Établissements		Sales Ventes		Establishments Établissements		Sales Ventes		Establishments Établissements		Sales Ventes			
Number Nombre	Per-cent Pour-cent	Value Valeur	Per-cent Pour-cent	Number Nombre	Per-cent Pour-cent	Value Valeur	Per-cent Pour-cent	Number Nombre	Per-cent Pour-cent	Value Valeur	Per-cent Pour-cent		
		\$'000				\$'000				\$'000			
CANADA													
-	-	-	-	-	-	-	-	-	-	-	-	Tous établissements	1
10,304	49.4	11,162,740.2	81.1	651	3.1	398,847.7	2.9	56	0.3	80,594.8	0.6	Total des rapports ¹	2
5,665	54.0	4,648,068.3	84.6	57	0.6	--	--	21	0.2	--	--	Grossistes réguliers, total	3
821	21.2	751,296.7	73.6	222	5.7	13,292.6	1.3	3	0.1	676.7	0.1	Dépôts d'essence, total	4
-	-	-	-	-	-	-	-	-	-	-	-	Rassembleurs de produits primaires, total	5
336	17.8	320,682.5	36.6	370	19.5	318,197.6	36.3	6	0.3	1,720.2	0.2	Total des rapports ¹	6
2,696	99.8	3,794,366.0	100.0	-	-	-	-	5	0.2	--	--	Succursales et bureaux de vente des manufacturiers, total	7
691	39.7	1,590,956.1	63.8	2	0.1	--	--	7	0.4	39,668.7	1.6	Agents et courtiers, total	8
95	57.6	57,370.6	72.7	-	-	-	-	14	8.5	6,400.7	8.1	Autres genres d'exploitation, total	9
PROVINCES DE L'ATLANTIQUE													
992	56.8	618,527.0	85.7	36	2.1	17,319.3	2.4	10	0.6	2,596.8	0.4	Tous établissements	10
500	58.8	289,876.9	86.3	7	0.8	--	--	1	0.1	--	--	Grossistes réguliers, total	11
135	46.6	76,680.2	83.4	1	0.3	--	--	2	0.7	--	--	Dépôts d'essence, total	12
48	21.0	23,988.5	43.2	28	12.2	15,987.4	28.8	6	2.6	1,720.2	3.1	Rassembleurs de produits primaires, total	13
262	99.6	202,248.5	99.9	-	-	-	-	1	0.4	--	--	Succursales et bureaux de vente des manufacturiers, total	14
47	41.2	25,732.9	71.3	-	-	-	-	-	-	-	-	Agents et courtiers, total	15
QUÉBEC													
2,476	47.9	3,412,692.6	84.6	58	1.1	70,967.3	1.8	18	0.4	48,401.3	1.2	Tous établissements	16
1,538	46.6	1,436,186.2	81.8	15	0.4	3,858.8	0.2	6	0.2	7,650.1	0.5	Grossistes réguliers, total	17
128	37.6	169,477.6	77.7	-	-	-	-	-	-	-	-	Dépôts d'essence, total	18
54	12.8	57,144.7	35.8	43	10.2	67,108.5	42.0	-	-	-	-	Rassembleurs de produits primaires, total	19
581	99.7	1,320,314.8	100.0	-	-	-	-	2	0.3	--	--	Succursales et bureaux de vente des manufacturiers, total	20
166	37.3	425,191.5	76.1	-	-	-	-	5	1.1	39,353.7	7.0	Agents et courtiers, total	21
9	12.9	4,377.8	21.2	-	-	-	-	5	7.1	1,072.0	5.2	Autres genres d'exploitation, total	22

1. Le total des rapports veut dire 100.0 pour cent dans le calcul des pourcentages de ces deux groupes. Voir aussi le renvoi 1 page 6-2.

2. Les chiffres du Yukon et des Territoires du Nord-Ouest ne figurent que sur la ligne "Tous établissements".

3. Moins de 0.1 pour cent.

TABLE 13. Wholesale trade, form of ownership by major type of operation for Canada and economic areas, 1951 - Concluded

No.	Major type of operation	Total				Individual proprietorship Particulier				Partnership Société			
		Establishments Établissements		Sales Ventes		Establishments Établissements		Sales Ventes		Establishments Établissements		Sales Ventes	
		Number Nombre	Per- cent Pour- cent	Value Valeur	Per- cent Pour- cent	Number Nombre	Per- cent Pour- cent	Value Valeur	Per- cent Pour- cent	Number Nombre	Per- cent Pour- cent	Value Valeur	Per- cent Pour- cent
				\$'000			\$'000					\$'000	
	ONTARIO												
1	All establishments	6,512	100.0	4,383,535.1	100.0	-	-	-	-	-	-	-	-
2	Total reporting ¹	6,482	99.5	4,362,633.9	99.5	2,205	34.0	365,551.9	8.4	737	11.4	244,707.9	5.6
3	Wholesalers proper, total	3,669	100.0	1,955,327.1	100.0	1,274	34.7	168,226.8	8.6	526	14.3	126,213.7	6.5
4	Petroleum bulk tank stations, total	676	100.0	390,265.9	100.0	308	45.6	46,616.2	11.9	26	3.8	--	--
5	Assemblers of primary products, total	686	100.0	323,447.2	100.0	-	-	-	-	-	-	-	-
6	Total reporting ¹	656	95.6	302,546.0	93.5	387	59.0	55,188.4	18.2	122	18.6	80,112.5	26.5
7	Manufacturers' sales branches and offices, total	907	100.0	1,303,620.2	100.0	-	-	-	-	1	0.1	--	--
8	Agents and brokers, total	486	100.0	353,853.1	100.0	236	48.6	95,520.5	27.0	62	12.7	34,786.5	9.8
9	Other types of operation, total	88	100.0	57,021.6	100.0	-	-	-	-	-	-	-	-
	PRAIRIE PROVINCES												
10	All establishments	10,591	100.0	3,924,696.0	100.0	-	-	-	-	-	-	-	-
11	Total reporting ¹	5,351	50.5	3,306,019.1	84.2	2,416	45.2	655,169.9	19.8	332	6.2	91,263.6	2.8
12	Wholesalers proper, total	1,584	100.0	911,978.7	100.0	342	21.6	37,427.2	4.1	175	11.0	40,875.8	4.5
13	Petroleum bulk tank stations, total	2,206	100.0	225,154.0	100.0	1,753	79.5	101,007.6	44.8	75	3.4	5,803.8	2.6
14	Assemblers of primary products, total	5,700	100.0	928,931.5	100.0	-	-	-	-	-	-	-	-
15	Total reporting ¹	460	8.1	310,254.6	33.4	123	26.8	35,327.0	11.4	37	8.0	10,155.4	3.3
16	Manufacturers' sales branches and offices, total	658	100.0	576,279.8	100.0	-	-	-	-	-	-	-	-
17	Agents and brokers, total	440	100.0	1,281,745.7	100.0	198	45.0	481,408.1	37.6	45	10.2	34,428.6	2.7
18	Other types of operation, total	3	100.0	606.3	100.0	-	-	-	-	-	-	-	-
	BRITISH COLUMBIA												
19	All establishments	2,137	100.0	1,334,307.9	100.0	-	-	-	-	-	-	-	-
20	Total reporting ¹	2,124	99.4	1,332,740.1	99.9	674	31.7	88,997.6	6.7	172	8.1	84,023.8	6.3
21	Wholesalers proper, total	1,079	100.0	533,880.1	100.0	233	21.6	17,895.5	3.4	106	9.8	18,856.6	3.4
22	Petroleum bulk tank stations, total	367	100.0	94,595.0	100.0	299	81.4	33,097.8	35.0	8	2.2	--	--
23	Assemblers of primary products, total	140	100.0	49,988.1	100.0	-	-	-	-	-	-	-	-
24	Total reporting ¹	127	90.7	48,420.3	96.9	22	17.3	3,108.0	6.4	19	15.0	2,678.6	5.5
25	Manufacturers' sales branches and offices, total	291	100.0	391,986.5	100.0	-	-	-	-	-	-	-	-
26	Agents and brokers, total	256	100.0	263,164.6	100.0	120	46.9	34,896.3	13.3	39	15.2	--	--
27	Other types of operation, total	4	100.0	693.6	100.0	-	-	-	-	-	-	-	-
	YUKON AND NORTHWEST TERRITORIES												
28	All establishments	16	100.0	2,997.9	100.0	9	56.2	830.3	27.7	3	18.8	462.9	15.4

TABLEAU 13. Commerce de gros, forme de propriété par principal genre d'exploitation, Canada et régions économiques, 1951 - fin

Incorporated companies Compagnies constituées				Co-operative associations Associations coopératives				Miscellaneous Divers				Principal genre d'exploitation	No
Establishments Établissements		Sales Ventes		Establishments Établissements		Sales Ventes		Establishments Établissements		Sales Ventes			
Number Nombre	Per- cent Pour- cent	Value Valeur	Per- cent Pour- cent	Number Nombre	Per- cent Pour- cent	Value Valeur	Per- cent Pour- cent	Number Nombre	Per- cent Pour- cent	Value Valeur	Per- cent Pour- cent		
		\$'000				\$'000				\$'000			
ONTARIO													
												Tous établissements	1
3,460	53.4	3,644,575.7	83.5	69	1.0	84,202.7	1.9	11	0.2	23,595.7	0.6	Total des rapports ¹	2
1,847	50.4	1,621,485.5	82.9	15	0.4	19,924.4	1.0	7	0.2	19,476.7	1.0	Grossistes réguliers, total	3
341	50.4	340,023.4	87.1					1	0.2			Dépôts d'essence, total	4
												Rassembleurs de produits primaires, total	5
93	14.2	102,966.8	34.0	54	8.2	64,278.3	21.3					Total des rapports	6
905	99.8	1,303,561.1	100.0					1	0.1			Succursales et bureaux de vente des manufacturiers, total	7
188	38.7	223,546.1	63.2									Agents et courtiers, total	8
86	97.7	52,992.8	92.9					2	2.3			Autres genres d'exploitation, total	9
PROVINCES DES PRAIRIES													
												Tous établissements	10
2,169	40.4	2,365,803.7	71.6	428	8.1	192,865.4	5.8	6	3	916.5	3	Total des rapports ¹	11
1,051	66.2	809,781.6	88.8	15	0.9			1	3			Grossistes réguliers, total	12
158	7.2	105,135.6	46.7	220	9.9	13,207.0	5.9					Dépôts d'essence, total	13
												Rassembleurs de produits primaires, total	14
109	23.7	125,286.7	40.4	191	41.6	139,485.5	44.9					Total des rapports ¹	15
657	99.8	576,255.1	100.0					1	0.2			Succursales et bureaux de vente des manufacturiers, total	16
194	44.1	749,344.7	58.5	2	0.4			1	0.2			Agents et courtiers, total	17
								3	100.0	606.3	100.0	Autres genres d'exploitation, total	18
COLOMBIE-BRITANNIQUE													
												Tous établissements	19
1,207	56.8	1,121,141.2	84.1	60	2.8	33,493.0	2.5	11	0.5	5,084.5	0.4	Total des rapports ¹	20
729	67.2	490,738.1	91.9	5	0.4			6	0.5			Grossistes réguliers, total	21
59	16.1	59,979.9	63.4	1	0.2							Dépôts d'essence, total	22
												Rassembleurs de produits primaires, total	23
32	25.2	11,295.8	23.3	54	42.6	31,337.9	64.8					Total des rapports ¹	24
291	100.0	391,986.5	100.0									Succursales et bureaux de vente des manufacturiers, total	25
96	37.5	167,140.9	63.5					1	0.3			Agents et courtiers, total	26
								4	100.0	693.6	100.0	Autres genres d'exploitation, total	27
YUKON ET TERRITOIRES DU NORD-OUEST													
4	25.0	1,704.7	56.9									Tous établissements	28

TABLEAU 14. Commerce de gros, nombre d'établissements par genres de commerce, selon le genre d'exploitation, Canada, 1951.

Manufacturers' sales branches and offices		Agents and brokers										Genre de commerce	No										
Succursales et bureaux de vente des manufacturiers		Agents et courtiers																					
District or general sales offices	Bureaux de vente régionaux ou généraux	Manufacturers' sales branches (without stocks)	Succursales de vente des manufacturiers (sans stocks)	Manufacturers' sales branches (with stocks)	Succursales de vente des manufacturiers (avec stocks)	Auction companies	Compagnies de vente à l'enchère	Brokers	Courtiers	Commission merchants	Marchands à commission	Export agents and brokers	Agents et courtiers exportateurs	Import agents and brokers	Agents et courtiers importateurs	Manufacturers' agents	Agents de manufacturiers	Purchasing agents and resident buyers	Agents acheteurs et acheteurs résidents	Selling agents	Agents vendeurs	Other types of operation	Autres genres d'exploitation
CANADA																							
26	683	1,994	14	94	197	44	278	1,051	36	27	165	Tous établissements	1										
-	-	18	-	-	-	-	5	7	-	-	-	Articles de récréation, de sport et de photographie	2										
-	-	11	-	-	-	-	1	1	-	-	-	Articles de récréation et de sport:											
-	-	4	-	-	-	-	2	6	-	-	-	Articles de sport (assortiment complet)	3										
-	-	3	-	-	-	-	2	-	-	-	-	Jouets, nouveautés et pièces pyrotechniques	4										
6	35	94	-	-	4	1	8	19	-	-	-	Autres articles de récréation et de sport	5										
-	11	20	-	-	2	1	8	16	-	-	-	Équipement et fournitures photographiques	6										
-	44	44	-	-	1	-	-	3	-	-	-	Automobiles.....	7										
1	8	4	-	-	-	-	-	-	-	-	-	Équipement, pièces et accessoires d'automobile:											
5	16	26	-	-	1	-	-	-	-	-	-	Pièces et accessoires d'automobile	8										
-	11	8	-	-	2	-	6	12	-	-	-	Pneus et chambres à air	9										
1	-	2	-	-	2	-	1	7	-	-	-	Autre équipement d'automobile.....	10										
-	11	6	-	-	-	-	5	5	-	-	-	Véhicules automobiles.....	11										
-	37	121	-	-	8	-	7	25	-	-	2	Bière, vin et spiritueux distillés.....	12										
-	11	41	-	-	1	-	1	4	-	-	-	Bière et ale	13										
-	1	21	-	-	3	-	-	8	-	-	1	Vins et spiritueux distillés.....	14										
-	4	15	-	-	1	-	1	1	-	-	-	Produits chimiques, pharmaceutiques et connexes.....	15										
-	12	1	-	-	1	-	1	1	-	-	-	Produits chimiques industriels.....	16										
-	7	21	-	-	1	-	1	5	-	-	-	Drogues et articles pharmaceutiques divers:											
-	2	23	-	-	1	-	4	7	-	-	1	Drogues et articles pharmaceutiques divers (assortiment complet).....	17										
-	-	1	-	2	5	-	3	6	-	-	5	Drogues et médicaments brevetés (spécialités).....	18										
4	130	70	-	-	19	2	78	409	2	2	-	Articles pharmaceutiques divers	19										
-	22	6	-	-	1	-	6	51	1	-	-	Savons et préparations de toilette	20										
-	3	2	-	-	-	-	2	41	-	-	-	Autres produits chimiques, pharmaceutiques et connexes.....	21										
1	34	2	-	-	1	-	-	26	-	-	-	Charbon et coke	22										
-	2	-	-	-	-	-	-	4	-	-	-	Mercerie et vêtement	23										
1	3	3	-	-	1	-	4	76	1	1	-	Vêtements et accessoires:											
-	11	6	-	-	-	-	4	24	-	-	-	Vêtements et accessoires (assortiment complet).....	24										
-	1	2	-	-	7	-	1	1	-	-	-	Vêtements d'homme et de garçon	25										
-	14	16	-	-	2	-	1	19	-	-	-	Accessoires de vêtements d'homme et de garçon	26										
1	1	1	-	-	1	-	2	37	-	-	-	Vêtements de travail	27										
-	22	12	-	-	2	1	4	28	-	1	-	Vêtements de femme.....	28										
-	4	13	-	-	1	-	7	9	-	-	-	Bas et chaussettes, sous-vêtements et autres vêtements de femme et accessoires de vêtements de femme.....	29										
-	13	8	-	-	1	-	6	23	-	-	-	Fourrures et vêtements de fourrure	30										
-	19	168	-	-	3	1	12	63	-	-	-	Chapeaux et garnitures de chapeaux	31										
1	1	58	-	-	-	-	-	8	-	-	-	Chaussures de tous genres	32										
-	5	44	-	-	-	-	1	7	-	-	-	Merceries (assortiment complet).....	33										
-	3	5	-	-	-	-	2	2	-	-	-	Marchandises à la pièce	34										
-	19	19	-	-	1	-	1	12	-	-	-	Autres merceries:											
-	4	13	-	-	-	-	-	7	-	-	-	Menus merceries	35										
-	6	29	-	-	-	-	1	3	-	-	-	Merceries diverses (n.a.é.)	36										
-	-	-	-	-	-	-	-	6	-	-	-	Articles électriques	37										
-	-	-	-	-	-	-	-	9	-	-	-	Articles électriques (assortiment complet).....	38										
-	-	-	-	-	-	-	-	12	-	-	-	Appareils électriques de ménage:											
-	-	-	-	-	-	-	-	2	-	-	-	Appareils électriques (assortiment complet)	39										
-	-	-	-	-	-	-	-	1	-	-	-	Appareils et accessoires de radio et télévision	40										
-	-	-	-	-	-	-	-	2	-	-	-	Autres appareils électriques de ménage (spécialités)	41										
-	-	-	-	-	-	-	-	4	-	-	-	Matériel d'installation et de construction électriques, appareils et équipement:											
-	-	-	-	-	-	-	-	8	-	-	-	Matériel d'installation et de construction électriques	42										
-	-	-	-	-	-	-	-	2	-	-	-	Appareils et équipement électriques	43										
-	-	-	-	-	-	-	-	1	-	-	-	Autres spécialités électriques	44										

TABLEAU 14. Commerce de gros, nombre d'établissements par genres de commerce, selon le genre d'exploitation, Canada, 1951 - fin

Manufacturers' sales branches and offices Succursales et bureaux de vente des manufacturiers				Agents and brokers Agents et courtiers									Genre de commerce	No
District or general sales offices Bureaux de vente régionaux ou généraux	Manufacturers' sales branches (without stocks) Succursales de vente des manufacturiers (sans stocks)	Manufacturers' sales branches (with stocks) Succursales de vente des manufacturiers (avec stocks)	Auction companies Compagnies de vente à l'enchère	Brokers Courtiers	Commission merchants Marchands à commission	Export agents and brokers Agents et courtiers exportateurs	Import agents and brokers Agents et courtiers importateurs	Manufacturers' agents Agents de manufacturiers	Purchasing agents and resident buyers Agents acheteurs et acheteurs résidents	Selling agents Agents vendeurs	Other types of operation Autres genres d'exploitation			
		2						3					Machinerie, équipement et fournitures - fin	
													Équipement et fournitures professionnels:	
													Équipement d'église et articles religieux.....	1
													Équipement et fournitures de dentistes.....	2
													Équipement et fournitures d'écoles.....	3
													Équipement et fournitures scientifiques et de laboratoire..	4
													Équipement et fournitures chirurgicaux, médicaux et hospitaliers.	5
													Autres équipements et fournitures professionnels.....	6
													Équipement et fournitures d'établissements de service:	
													Équipement et fournitures de salons de barbier et de coiffeuse.....	7
													Équipement et fournitures de protection contre l'incendie..	8
													Équipement et fournitures de concierge.....	9
													Équipement et fournitures de buandiers et de nettoyeurs à sec	10
													Équipement et fournitures de cinématographie.....	11
													Autres équipements et fournitures de service.....	12
													Équipement et fournitures de transport:	
													Équipement et fournitures d'avion et d'aéronautique.....	13
													Équipement et fournitures de marine.....	14
													Équipement et fournitures de chemin de fer.....	15
													Autres équipements et fournitures de transport.....	16
													Machinerie et équipement usagés (sauf ceux de la construction et de l'industrie).	17
													Métaux et métaux ouvrés.....	18
													Fer et acier (métaux et ouvrages).....	19
													Métaux et métaux ouvrés non ferreux.....	20
													Papier et produits du papier.....	21
													Papier de qualité.....	22
													Papier à journal.....	23
													Papier et produits du papier (assortiment complet).....	24
													Papeteries et fournitures de papeterie.....	25
													Papier d'emballage et ses produits.....	26
													Autres papier et articles en papier.....	27
													Pétrole et ses dérivés.....	28
													Équipement et fournitures de plomberie et chauffage.....	29
													Équipement de climatisation et de ventilation.....	30
													Équipement et fournitures de chauffage.....	31
													Équipement et fournitures de plomberie.....	32
													Équipement et fournitures de plomberie et chauffage (assortiment complet).	33
													Matières de rebut (y compris les métaux de rebut).....	34
													Vieilleries et rebuts (assortiment complet).....	35
													Métaux de rebut.....	36
													Matières de rebut (autres que les métaux).....	37
													Tous autres genres de commerce.....	38
													Livres, périodiques et journaux.....	39
													Huiles, matières grasses, graisses et cires.....	40
													Articles d'optique.....	41
													Articles en caoutchouc (assortiment complet).....	42
													Textiles et tissus (autres que merceries):	
													Cordage et ficelle.....	43
													Autres textiles et tissus (sauf merceries).....	44
													Marchandises d'occasion (sauf la machinerie et les véhicules automobiles).	45
													Divers genres de commerce (n.a.é.).....	46

TABLE 15. Wholesale trade, establishments in same or related kinds of business under same ownership by major type of operation and major kind of business for Canada and economic areas, 1951

No.	Major type of operation and major kind of business	All establishments Tous établissements		Number of establishments under same ownership Nombre d'établissements sous une même forme de propriété							
		Number — Nombre	Sales — Ventes \$'000	1		2		3		4-5	
				Number — Nombre	Sales — Ventes \$'000	Number — Nombre	Sales — Ventes \$'000	Number — Nombre	Sales — Ventes \$'000	Number — Nombre	Sales — Ventes \$'000
CANADA											
1	All establishments	26,167	14,401,036.7	—	—	—	—	—	—	—	—
2	Total reporting ¹	20,868	13,756,892.9	14,716	6,344,534.8	1,174	1,351,640.9	673	816,682.2	1,012	1,263,517.6
3	Wholesalers proper, total	10,486 ²	5,492,740.8	8,233	3,148,650.4	683	634,439.6	317	271,831.6	414	383,726.8
4	Amusement, sporting and photographic goods	172	32,038.0	153	26,104.6	7	834.4	6	--	—	—
5	Automotive	902	349,136.6	616	202,658.0	75	19,183.7	39	23,708.5	40	31,474.2
6	Beer, wine and distilled spirits	26	--	20	--	2	--	4	--	—	--
7	Chemicals, drugs and allied products	357	163,096.2	269	109,089.2	37	29,675.7	16	--	4	--
8	Coal and coke	127	226,664.9	60	41,888.5	13	78,364.2	6	--	19	--
9	Dry goods and apparel	979	281,741.7	910	249,142.6	28	9,842.8	18	3,472.4	23	14,283.9
10	Electrical goods	390	185,119.5	299	110,295.9	48	25,438.6	18	--	17	8,512.6
11	Farm products (raw materials)	80	136,420.4	73	123,772.5	7	12,647.9	—	—	—	—
12	Farm supplies	126	80,385.8	111	47,115.5	12	--	3	--	—	--
13	Food products (except groceries) and tobacco	1,395	854,098.5	1,252	547,638.1	62	32,942.7	11	8,176.5	33	37,515.9
14	Forest products (except lumber)	76	16,973.7	74	--	2	--	—	—	—	--
15	Furniture and house furnishings	321	93,448.0	270	62,092.6	14	5,240.8	15	5,003.7	8	--
16	General merchandise	293	197,995.3	262	158,843.7	14	17,639.0	9	--	8	--
17	Groceries and food specialties	835	883,272.8	529	365,800.9	35	44,509.1	11	11,137.7	44	83,959.2
18	Hardware	289	261,306.5	198	98,438.7	20	32,207.1	11	32,180.5	10	--
19	Jewellery	170	27,457.0	152	23,433.6	7	945.5	6	--	5	--
20	Leather and leather goods	70	9,120.4	64	6,907.9	6	2,212.5	—	—	—	--
21	Lumber and building materials (other than metal)	698	317,187.1	591	230,905.2	33	36,152.1	16	12,643.8	17	10,850.4
22	Machinery, equipment and supplies	1,549	605,981.9	1,030	259,503.9	160	95,711.2	71	59,781.0	144	88,360.8
23	Metals and metal work	141	216,952.9	104	146,870.1	16	19,847.7	6	--	9	28,001.2
24	Paper and paper products	320	212,621.2	214	53,555.0	33	114,200.8	21	20,352.8	13	9,864.8
25	Petroleum and petroleum products	6	--	2	--	4	--	—	—	—	--
26	Plumbing and heating equipment and supplies	207	105,848.7	149	61,119.3	26	18,374.6	18	23,502.4	8	--
27	Waste material (including scrap metal)	444	139,815.3	429	134,632.0	9	--	6	--	—	--
28	Other kinds of business	513	89,747.0	402	68,101.1	13	4,525.8	6	1,378.4	12	999.4
29	Petroleum bulk tank stations, total	3,880 ²	1,020,248.6	3,101	295,301.8	21	17,555.8	17	--	22	15,035.0
30	Petroleum and petroleum products	3,880	1,020,248.6	3,101	295,301.8	21	17,555.8	17	--	22	15,035.0
31	Assemblers of primary products, total	7,177 ²	1,517,617.0	—	—	—	—	—	—	—	--
32	Total reporting ¹	1,894	876,471.1	1,566	651,524.1	65	46,762.9	29	52,515.0	41	63,540.5
33	Farm products (raw materials)	5,941	1,160,335.7	—	—	—	—	—	—	—	--
34	Total reporting ¹	658	519,189.8	563	376,162.5	16	29,035.3	8	39,546.1	15	--
35	Farm supplies	120	34,154.0	96	22,601.3	6	2,246.5	5	--	4	--
36	Food products (except groceries) and tobacco	1,053	302,046.0	844	231,679.0	43	15,481.1	16	--	22	31,142.7
37	Forest products (except lumber)	62	21,052.2	62	21,052.2	—	—	—	—	—	--
38	Other kinds of business	1	--	1	--	—	—	—	—	—	--

1. Data on "Grain elevators", a component of the "Assemblers of primary products" group were not collected in a form permitting of the extensions of totals required for this table.

2. Figures for Yukon and Northwest Territories included only in "All establishments" line.

3. This is a residual group which combines two or more major types of operations which cannot be published individually without risking the disclosure of confidential information.

TABLEAU 15. Commerce de gros, établissements dans des commerces du même genre ou de genre connexe, sous une même forme de propriété, par principal genre d'exploitation et principal genre de commerce, Canada et régions économiques, 1951

Number of establishments under same ownership Nombre d'établissements sous une même forme de propriété										Principal genre d'exploitation et principal genre de commerce	No
6-10		11-25		26-50		51-100		100 +			
Number Nombre	Sales Ventes \$'000	Number Nombre	Sales Ventes \$'000	Number Nombre	Sales Ventes \$'000	Number Nombre	Sales Ventes \$'000	Number Nombre	Sales Ventes \$'000		
CANADA											
										Tous établissements.....	1
980	1,437,192.5	969	1,278,485.8	681	659,848.4	257	157,961.1	406	447,030.2	Total des rapports ¹	2
409	618,892.0	276	314,420.6	103	--	51	--	--	--	Grossistes réguliers, total.....	3
6	--	--	--	--	--	--	--	--	--	Articles de récréation, de sport et de photographie....	4
57	51,292.2	24	--	--	--	51	--	--	--	Automobiles.....	5
--	--	--	--	--	--	--	--	--	--	Bière, vin et spiritueux distillés.....	6
31	16,581.9	--	--	--	--	--	--	--	--	Produits chimiques, pharmaceutiques et connexes....	7
29	58,087.1	--	--	--	--	--	--	--	--	Charbon et coke.....	8
8	--	--	--	--	--	--	--	--	--	Mercerie et vêtement.....	9
--	--	--	--	--	--	--	--	--	--	Articles électriques.....	10
--	--	--	--	--	--	--	--	--	--	Produits agricoles (bruts).....	11
--	--	--	--	--	--	--	--	--	--	Fournitures agricoles.....	12
37	227,825.3	--	--	--	--	--	--	--	--	Produits alimentaires (sauf ceux d'épicerie) et tabac	13
--	--	--	--	--	--	--	--	--	--	Produits forestiers (sauf le bois d'oeuvre).....	14
14	--	--	--	--	--	--	--	--	--	Meubles et articles de ménage.....	15
--	--	--	--	--	--	--	--	--	--	Marchandise générale.....	16
22	39,532.0	130	230,929.3	64	--	--	--	--	--	Épicerie et spécialités alimentaires.....	17
30	44,046.0	20	--	--	--	--	--	--	--	Quincaillerie.....	18
--	--	--	--	--	--	--	--	--	--	Bijouterie.....	19
--	--	--	--	--	--	--	--	--	--	Cuir et articles de cuir.....	20
15	--	26	--	--	--	--	--	--	--	Bois d'oeuvre et matériaux de construction (autres qu'en métal).	21
93	94,390.0	51	8,235.0	--	--	--	--	--	--	Machinerie, équipement et fournitures.....	22
6	--	--	--	--	--	--	--	--	--	Métaux et métaux ouvrés.....	23
39	14,647.8	--	--	--	--	--	--	--	--	Papier et produits du papier.....	24
--	--	--	--	--	--	--	--	--	--	Pétrole et ses dérivés.....	25
6	--	--	--	--	--	--	--	--	--	Équipement et fournitures de plomberie et chauffage..	26
--	--	--	--	--	--	--	--	--	--	Matières de rebut (y compris les métaux de rebut).....	27
16	3,341.1	25	7,754.7	39	--	--	--	--	--	Tous autres genres de commerce.....	28
34	23,273.0	83	34,108.8	132	95,938.0	64	--	406	447,030.2	Dépôts d'essence, total.....	29
34	23,273.0	83	34,108.8	132	95,938.0	64	--	406	447,030.2	Pétrole et ses dérivés.....	30
--	--	--	--	--	--	--	--	--	--	Rassembleurs de produits primaires, total.....	31
50	40,508.1	55	--	88	--	--	--	--	--	Total des rapports ¹	32
--	--	--	--	--	--	--	--	--	--	Produits agricoles (bruts).....	33
18	--	38	10,709.8	--	--	--	--	--	--	Total des rapports ¹	34
9	--	--	--	--	--	--	--	--	--	Fournitures agricoles.....	35
23	4,264.2	17	--	88	--	--	--	--	--	Produits alimentaires (sauf ceux d'épicerie) et tabac	36
--	--	--	--	--	--	--	--	--	--	Produits forestiers (sauf le bois d'oeuvre).....	37
--	--	--	--	--	--	--	--	--	--	Tous autres genres de commerce.....	38

1. Les données sur les "Élévateurs à grain", élément du groupe des "Rassembleurs de produits primaires", n'ont pas été recueillies sous une forme permettant l'extension des totaux requise pour ce tableau.

2. Les chiffres du Yukon et des Territoires du Nord-Ouest ne figurent que sur la ligne "Tous établissements".

3. Groupe résiduaire qui réunit deux modes principaux d'exploitation ou plus et qui ne peuvent être publiés séparément sans risque de divulguer des renseignements de caractère confidentiel.

TABLEAU 15. Commerce de gros, établissements dans des commerces du même genre ou de genre connexe, sous une même forme de propriété, par principal genre d'exploitation et principal genre de commerce, Canada et régions économiques, 1951 - suite

Number of establishments under same ownership Nombre d'établissements sous une même forme de propriété										Principal genre d'exploitation et principal genre de commerce	No
6-10		11-25		26-50		51-100		100 +			
Number Nombre	Sales Ventes \$'000	Number Nombre	Sales Ventes \$'000	Number Nombre	Sales Ventes \$'000	Number Nombre	Sales Ventes \$'000	Number Nombre	Sales Ventes \$'000		
CANADA - fin											
419	683,081.5	544	816,254.3	358	--	56	--	--	--	Succursales et bureaux de vente des manufacturiers, total.	1
--	--	--	--	--	--	--	--	--	--	Articles de récréation, de sport et de photographie ...	2
47	29,570.1	40	--	--	--	--	--	--	--	Automobiles	3
7	--	--	--	--	--	--	--	--	--	Bière, vin et spiritueux distillés	4
38	36,637.2	47	95,307.9	--	--	--	--	--	--	Produits chimiques, pharmaceutiques et connexes ...	5
--	--	--	--	--	--	--	--	--	--	Charbon et coke	6
45	17,574.3	--	--	--	--	--	--	--	--	Mercerie et vêtements	7
15	--	33	--	58	--	--	--	--	--	Articles électriques	8
--	--	--	--	--	--	--	--	--	--	Produits agricoles (bruts)	9
--	--	23	--	--	--	--	--	--	--	Fournitures agricoles	10
33	74,105.3	23	--	58	--	--	--	--	--	Produits alimentaires (sauf ceux d'épicerie) et tabac	11
--	--	--	--	--	--	--	--	--	--	Produits forestiers (sauf le bois d'oeuvre)	12
--	--	30	--	--	--	--	--	--	--	Meubles et articles de ménage	13
--	--	--	--	--	--	--	--	--	--	Marchandise générale	14
56	50,880.0	45	70,421.0	74	--	--	--	--	--	Épiceries et spécialités alimentaires	15
9	--	--	--	--	--	--	--	--	--	Quincaillerie	16
--	--	--	--	--	--	--	--	--	--	Bijouterie	17
--	--	--	--	--	--	--	--	--	--	Cuir et articles de cuir	18
21	15,433.3	32	--	29	--	56	--	--	--	Bois d'oeuvre et matériaux de construction (autres qu'en métal).	19
54	41,295.0	150	233,920.3	108	22,477.1	--	--	--	--	Machinerie, équipement et fournitures	20
40	342,044.3	--	--	--	--	--	--	--	--	Métaux et métaux ouvrés	21
54	26,074.4	24	--	--	--	--	--	--	--	Papier et produits du papier	22
--	--	44	54,578.1	--	--	--	--	--	--	Équipement et fournitures de plomberie et chauffage..	23
--	--	53	25,803.4	31	2,645.2	--	--	--	--	Tous autres genres de commerce	24
68	101,437.3	11	--	--	--	--	--	--	--	Agents et courtiers, total	25
--	--	--	--	--	--	--	--	--	--	Articles de récréation, de sport et de photographie	26
--	--	--	--	--	--	--	--	--	--	Automobiles	27
--	--	--	--	--	--	--	--	--	--	Bière, vin et spiritueux distillés	28
--	--	--	--	--	--	--	--	--	--	Produits chimiques, pharmaceutiques et connexes	29
--	--	--	--	--	--	--	--	--	--	Charbon et coke	30
6	--	--	--	--	--	--	--	--	--	Mercerie et vêtement	31
--	--	--	--	--	--	--	--	--	--	Articles électriques	32
--	--	11	--	--	--	--	--	--	--	Produits agricoles (bruts)	33
--	--	--	--	--	--	--	--	--	--	Fournitures agricoles	34
22	47,482.7	--	--	--	--	--	--	--	--	Produits alimentaires (sauf ceux d'épicerie) et tabac	35
--	--	--	--	--	--	--	--	--	--	Produits forestiers (sauf le bois d'oeuvre)	36
--	--	--	--	--	--	--	--	--	--	Meubles et articles de ménage	37
27	46,913.1	--	--	--	--	--	--	--	--	Marchandise générale	38
--	--	--	--	--	--	--	--	--	--	Épiceries et spécialités alimentaires	39
--	--	--	--	--	--	--	--	--	--	Quincaillerie	40
--	--	--	--	--	--	--	--	--	--	Bijouterie	41
--	--	--	--	--	--	--	--	--	--	Cuir et articles de cuir	42
--	--	--	--	--	--	--	--	--	--	Bois d'oeuvre et matériaux de construction (autres qu'en métal).	43
13	--	--	--	--	--	--	--	--	--	Machinerie, équipement et fournitures	44
--	--	--	--	--	--	--	--	--	--	Métaux et métaux ouvrés	45
--	--	--	--	--	--	--	--	--	--	Papier et produits du papier	46
--	--	--	--	--	--	--	--	--	--	Pétrole et ses dérivés	47
--	--	--	--	--	--	--	--	--	--	Équipement et fournitures de plomberie et chauffage..	48
--	--	--	--	--	--	--	--	--	--	Tous autres genres de commerce	49
--	--	--	--	--	--	86	52,992.8	--	--	Autres genres d'exploitation, total	50

TABLE 15. Wholesale trade, establishments in same or related kinds of business under same ownership by major type of operation and major kind of business for Canada and economic areas, 1951 - Continued

No.	Major type of operation and major kind of business	All establishments — Tous établissements		Number of establishments under same ownership — Nombre d'établissements sous une même forme de propriété							
		Number — Nombre	Sales — Ventes \$'000	1		2		3		4-5	
				Number — Nombre	Sales — Ventes \$'000	Number — Nombre	Sales — Ventes \$'000	Number — Nombre	Sales — Ventes \$'000	Number — Nombre	Sales — Ventes \$'000
ATLANTIC PROVINCES											
1	All Establishments	1,746	722,010.5	1,152	321,754.3	80	42,243.4	42	24,975.3	106	61,058.9
2	Wholesalers proper, total	850	336,037.8	662	209,095.0	60	29,070.5	22	15,919.2	53	36,413.4
3	Amusement, sporting and photographic goods	6	460.7	4	--	2	--	--	--	--	--
4	Automotive	57	17,270.7	36	5,596.8	2	--	5	--	6	--
5	Beer, wine and distilled spirits	2	--	2	--	--	--	--	--	--	--
6	Chemicals, drugs and allied products	25	5,293.2	18	3,489.5	2	--	1	--	--	--
7	Coal and coke	8	3,361.4	7	--	--	--	--	--	1	--
8	Dry goods and apparel	27	8,692.4	17	3,537.6	1	--	3	--	6	2,864.6
9	Electrical goods	18	4,313.8	17	--	--	--	--	--	1	--
10	Farm products (raw materials)	3	112.8	3	112.8	--	--	--	--	--	--
11	Farm supplies	19	3,533.9	17	--	2	--	--	--	--	--
12	Food products (except groceries) and tobacco	161	58,150.2	135	33,431.7	14	--	3	--	6	--
13	Forest products (except lumber)	10	6,318.2	10	6,318.2	--	--	--	--	--	--
14	Furniture and house furnishings	10	2,485.2	8	--	--	--	--	--	--	--
15	General merchandise	43	28,283.9	35	--	3	6,202.3	3	--	2	--
16	Groceries and food specialties	178	119,590.9	141	78,832.7	8	--	--	--	11	--
17	Hardware	24	18,178.1	20	--	4	--	--	--	--	--
18	Jewellery	2	--	2	--	--	--	--	--	--	--
19	Leather and leather goods	5	366.2	5	366.2	--	--	--	--	--	--
20	Lumber and building materials (other than metal)	61	22,058.8	48	13,779.5	6	5,618.5	--	--	3	--
21	Machinery, equipment and supplies	84	18,522.5	58	11,461.1	6	762.8	1	--	11	4,997.8
22	Metals and metal work	2	--	2	--	--	--	--	--	--	--
23	Paper and paper products	19	5,825.5	10	2,288.9	4	--	1	--	2	--
24	Plumbing and heating equipment and supplies	4	3,031.2	3	--	--	--	1	--	--	--
25	Waste materials (including scrap metal)	38	4,775.5	31	--	4	--	3	--	--	--
26	Other kinds of business	44	3,584.1	33	2,254.4	2	--	1	--	4	--
27	Manufacturers' sales branches and offices, total.	263	202,398.5	13	13,560.8	12	7,286.5	17	8,156.1	41	20,729.7
28	Other ³	633	183,574.2	477	99,098.5	8	5,886.4	3	900.0	12	3,915.8

TABLEAU 13. Commerce de gros, établissements dans des commerces du même genre ou de genre connexe, sous même forme de propriété, par principal genre d'exploitation et principal genre de commerce, Canada et régions économiques, 1951 - suite

Number of establishments under same ownership										Principal genre d'exploitation et principal genre de commerce	No
Nombre d'établissements sous une même forme de propriété											
6-10		11-25		26-50		51-100		100+			
Number Nombre	Sales Ventes	Number Nombre	Sales Ventes	Number Nombre	Sales Ventes	Number Nombre	Sales Ventes	Number Nombre	Sales Ventes		
	\$'000		\$'000		\$'000		\$'000		\$'000		
PROVINCES DE L'ATLANTIQUE											
83	51,869.1	107	80,840.0	107	84,409.2	7	2,404.0	62	52,456.3	Tous établissements	1
23	25,468.0	30	20,071.7	--	--	--	--	--	--	Grossistes réguliers, total	2
--	--	--	--	--	--	--	--	--	--	Articles de récréation, de sport et de photographie ...	3
8	--	--	--	--	--	--	--	--	--	Automobiles	4
--	--	--	--	--	--	--	--	--	--	Bière, vin et spiritueux distillés	5
4	667.7	--	--	--	--	--	--	--	--	Produits chimiques, pharmaceutiques et connexes ...	6
--	--	--	--	--	--	--	--	--	--	Charbon et coke	7
--	--	--	--	--	--	--	--	--	--	Mercerie et vêtement	8
--	--	--	--	--	--	--	--	--	--	Articles électriques	9
--	--	--	--	--	--	--	--	--	--	Produits agricoles (bruts)	10
--	--	--	--	--	--	--	--	--	--	Fournitures agricoles	11
3	--	--	--	--	--	--	--	--	--	Produits alimentaires(sauf ceux d'épicerie) et tabac ..	12
--	--	--	--	--	--	--	--	--	--	Produits forestiers (sauf le bois d'oeuvre)	13
2	--	--	--	--	--	--	--	--	--	Meubles et articles de ménage	14
--	--	--	--	--	--	--	--	--	--	Marchandise générale	15
--	--	18	--	--	--	--	--	--	--	Épicerie et spécialités alimentaires	16
--	--	--	--	--	--	--	--	--	--	Quincaillerie	17
--	--	--	--	--	--	--	--	--	--	Bijouterie	18
--	--	--	--	--	--	--	--	--	--	Cuir et articles de cuir	19
1	--	3	--	--	--	--	--	--	--	Bois d'oeuvre et matériaux de construction (autres qu'en métal).	20
3	683.5	5	--	--	--	--	--	--	--	Machinerie, équipement et fournitures	21
--	--	--	--	--	--	--	--	--	--	Métaux et métaux ouvrés	22
2	--	--	--	--	--	--	--	--	--	Papier et produits du papier	23
--	--	--	--	--	--	--	--	--	--	Équipement et fournitures de plomberie et chauffage...	24
--	--	--	--	--	--	--	--	--	--	Matières de rebut (Y compris les métaux de rebut) ...	25
--	--	4	--	--	--	--	--	--	--	Tous autres genres de commerce	26
59	--	57	56,239.2	59	67,889.4	5	--	--	--	Succursales et bureaux de vente des manufacturiers, total.	27
1	--	20	4,529.1	48	16,519.8	2	--	62	52,456.3	Autres ³	28

TABLE 15. Wholesale trade, establishments in same or related kinds of business under same ownership by major type of operation and major kind of business for Canada and economic areas, 1951 - Continued

No.	Major type of operation and major kind of business	All establishments Tous établissements		Number of establishments under same ownership Nombre d'établissements sous une même forme de propriété							
		Number Nombre	Sales Ventes \$'000	1		2		3		4-5	
				Number Nombre	Sales Ventes \$'000	Number Nombre	Sales Ventes \$'000	Number Nombre	Sales Ventes \$'000	Number Nombre	Sales Ventes \$'000
QUEBEC											
1	All establishments	5, 165	4, 033, 489.3	4, 146	1, 999, 020.2	284	494, 563.3	143	261, 292.4	175	463, 897.4
2	Wholesalers proper, total	3, 304	1, 755, 517.1	2, 919	1, 189, 109.5	161	251, 290.9	54	63, 186.4	73	92, 073.2
3	Amusement, sporting and photographic goods	54	9, 510.4	49	7, 536.9	1	--	2	--	--	--
4	Automotive	171	56, 527.5	116	36, 627.8	9	2, 848.3	5	3, 164.3	5	--
5	Beer, wine and distilled spirits	22	4, 221.9	17	3, 256.6	2	--	3	--	--	--
6	Chemicals, drugs and allied products	146	61, 252.1	119	34, 309.3	17	19, 983.0	3	996.7	--	--
7	Coal and coke	21	109, 306.6	8	11, 625.1	8	51, 728.3	1	--	3	--
8	Dry goods and apparel	529	147, 677.1	509	135, 456.4	13	2, 281.1	1	--	6	--
9	Electrical goods	123	58, 426.2	101	36, 346.2	15	8, 069.2	4	3, 158.8	2	--
10	Farm products	35	46, 104.2	32	--	3	--	--	--	--	--
11	Farm supplies	30	17, 028.8	29	--	--	--	1	--	--	--
12	Food products (except groceries) and tobacco	484	295, 777.8	469	224, 008.5	8	4, 317.1	1	--	1	--
13	Forest products (except lumber)	38	6, 155.5	38	6, 155.5	--	--	--	--	--	--
14	Furniture and house furnishings	117	39, 971.5	103	26, 900.8	5	2, 287.0	4	926.0	1	--
15	General merchandise	112	71, 621.2	105	66, 963.9	3	2, 184.4	2	--	2	--
16	Groceries and food specialties	209	186, 529.5	188	149, 309.5	5	--	--	--	15	25, 313.7
17	Hardware	72	53, 658.2	60	36, 278.0	1	--	2	--	5	--
18	Jewellery	84	11, 367.8	83	--	--	--	1	--	--	--
19	Leather and leather goods	32	3, 965.9	30	--	2	--	--	--	--	--
20	Lumber and building materials (other than metal)	213	93, 593.2	193	76, 361.9	6	6, 103.3	1	--	5	--
21	Machinery, equipment and supplies	371	139, 718.3	284	82, 272.9	33	19, 395.6	16	12, 670.4	19	13, 224.8
22	Metals and metal work	44	134, 616.6	33	99, 441.8	6	9, 859.0	1	--	2	--
23	Paper and paper products	93	125, 290.9	73	18, 090.6	10	97, 305.7	4	5, 881.1	2	--
24	Petroleum and petroleum products	4	398.0	2	--	2	--	--	--	--	--
25	Plumbing and heating equipment and supplies	60	34, 949.6	50	18, 454.5	7	9, 044.3	2	--	1	--
26	Waste materials (including scrap metal)	111	30, 417.5	109	--	2	--	--	--	--	--
27	Other kinds of business	129	17, 430.8	119	14, 675.2	3	1, 067.8	--	--	4	--
28	Manufacturers' sales branches and offices, total	583	1, 320, 640.3	124	208, 037.7	88	111, 126.4	75	181, 082.0	87	332, 569.4
29	Other ³	1, 278	957, 331.9	1, 103	601, 873.9	35	132, 156.0	14	17, 024.0	15	39, 254.8

TABLEAU 15. Commerce de gros, établissements dans des commerces du même genre ou de genre connexe, sous une même forme de propriété, par principal genre d'exploitation et principal genre de commerce, Canada et régions économiques, 1951 - suite

Number of establishments under same ownership										Principal genre d'exploitation et principal genre de commerce	No
Nombre d'établissements sous une même forme de propriété											
6-10		11-25		26-50		51-100		100 +			
Number Nombre	Sales Ventes	Number Nombre	Sales Ventes	Number Nombre	Sales Ventes	Number Nombre	Sales Ventes	Number Nombre	Sales Ventes		
	\$'000		\$'000		\$'000		\$'000		\$'000		
QUEBEC											
125	403,077.4	93	167,934.1	66	125,405.5	62	31,571.6	71	86,727.4	Tous établissements	1
50	145,798.8	13	--	--	--	34	--	--	--	Grossistes réguliers, total	2
2	--	--	--	--	--	--	--	--	--	Articles de récréation, de sport et de photographie..	3
2	--	--	--	--	--	34	--	--	--	Automobiles	4
--	--	--	--	--	--	--	--	--	--	Bière, vin et spiritueux distillés	5
7	5,963.1	--	--	--	--	--	--	--	--	Produits, chimiques, pharmaceutiques et connexes..	6
1	--	--	--	--	--	--	--	--	--	Charbon et coke	7
--	--	--	--	--	--	--	--	--	--	Mercerie et vêtement	8
1	--	--	--	--	--	--	--	--	--	Articles électriques	9
--	--	--	--	--	--	--	--	--	--	Produits agricoles (bruts)	10
--	--	--	--	--	--	--	--	--	--	Fournitures agricoles	11
5	--	--	--	--	--	--	--	--	--	Produits alimentaires (sauf ceux d'épicerie) et tabac	12
--	--	--	--	--	--	--	--	--	--	Produits forestiers (sauf le bois d'oeuvre)	13
4	--	--	--	--	--	--	--	--	--	Meubles et articles de ménage	14
--	--	--	--	--	--	--	--	--	--	Marchandise générale	15
--	--	1	--	--	--	--	--	--	--	Épiceries et spécialités alimentaires	16
3	--	1	--	--	--	--	--	--	--	Quincaillerie	17
--	--	--	--	--	--	--	--	--	--	Bijouterie	18
--	--	--	--	--	--	--	--	--	--	Cuir et articles de cuir	19
6	--	2	--	--	--	--	--	--	--	Bois d'oeuvre et matériaux de construction (autres qu'en métal).	20
12	10,348.1	7	1,806.5	--	--	--	--	--	--	Machinerie, équipement et fournitures	21
2	--	--	--	--	--	--	--	--	--	Métaux et métaux oeuvrés	22
4	--	--	--	--	--	--	--	--	--	Papier et produits du papier	23
--	--	--	--	--	--	--	--	--	--	Pétrole et ses dérivés	24
--	--	--	--	--	--	--	--	--	--	Équipement et fournitures de plomberie et chauffage	25
--	--	--	--	--	--	--	--	--	--	Matières de rebut (y compris les métaux de rebut)	26
1	--	2	--	--	--	--	--	--	--	Tous autres genres de commerce	27
70	253,493.7	76	--	51	93,122.5	12	--	--	--	Succursales et bureaux de vente des manufacturiers, total.	28
5	3,784.9	4	20,400.9	15	32,283.0	16	23,827.9	71	86,727.4	Autres ³	29

TABLE 15. Wholesale trade, establishments in same or related kinds of business under same ownership by major type of operation and major kind of business for Canada and economic areas, 1951 - Concluded

No.	Major type of operation and major kind of business	All establishments — Tous établissements		Number of establishments under same ownership — Nombre d'établissements-sous une même forme de propriété							
		Number — Nombre	Sales — Ventes \$'000	1		2		3		4-5	
				Number — Nombre	Sales — Ventes \$'000	Number — Nombre	Sales — Ventes \$'000	Number — Nombre	Sales — Ventes \$'000	Number — Nombre	Sales — Ventes \$'000
ONTARIO											
1	All establishments	6,512	4,383,535.1	—	—	—	—	—	—	—	
2	Total reporting ¹	6,482	4,362,633.9	4,411	1,816,583.2	384	319,935.3	207	312,389.4	261	457,021.2
3	Wholesalers proper, total	3,069	1,955,327.1	2,939	1,190,395.6	222	182,998.3	104	104,338.5	99	138,009.8
4	Amusement, sporting and photographic goods	75	15,801.5	72	13,957.4	—	—	2	—	—	—
5	Automotive	392	166,110.6	303	113,538.0	24	3,840.8	10	11,414.9	7	21,951.9
6	Beer, wine and distilled spirits	1	—	1	—	—	—	—	—	—	—
7	Chemicals, drugs and allied products	115	77,618.9	83	57,938.8	16	8,658.6	5	—	4	—
8	Coal and coke	61	95,904.7	23	18,310.9	5	26,635.9	5	—	14	28,761.6
9	Dry goods and apparel	252	75,142.5	242	71,835.3	5	1,773.0	2	—	3	—
10	Electrical goods	143	75,095.0	116	46,624.1	17	12,479.8	4	2,212.5	3	—
11	Farm products (raw materials)	27	79,164.2	26	—	1	—	—	—	—	—
12	Farm supplies	60	32,930.4	52	18,592.5	6	—	2	—	—	—
13	Food products (except groceries) and tobacco	489	316,752.0	439	199,188.6	24	11,861.5	3	—	9	—
14	Forest products (except lumber)	15	—	15	—	—	—	—	—	—	—
15	Furniture and house furnishings	124	34,566.7	108	25,515.3	6	2,689.8	5	2,210.3	1	—
16	General merchandise	69	55,444.9	63	43,028.9	4	—	1	—	1	—
17	Groceries and food specialties	217	246,386.5	118	89,211.1	15	18,563.9	6	—	5	18,675.9
18	Hardware	111	80,671.2	76	39,398.5	5	6,838.5	5	—	1	—
19	Jewellery	49	10,334.3	44	9,142.8	2	—	1	—	2	—
20	Leather and leather goods	24	4,119.8	22	—	2	—	—	—	—	—
21	Lumber and building materials (other than metal),	232	105,585.2	199	73,751.0	7	9,382.5	5	—	—	—
22	Machinery, equipment and supplies	525	194,782.8	359	80,824.7	47	26,989.7	26	27,456.9	43	30,925.6
23	Metals and metal work	65	66,582.2	47	35,800.5	8	9,172.6	2	—	5	17,844.1
24	Paper and paper products	116	49,098.0	84	20,272.7	12	12,711.5	10	12,175.2	—	—
25	Plumbing and heating equipment and supplies	78	34,861.6	65	26,842.9	7	2,541.5	5	—	1	—
26	Waste materials (including scrap metal)	224	91,728.0	218	88,534.7	3	—	3	—	—	—
27	Other kinds of business	205	43,478.4	164	34,604.2	6	3,036.8	2	—	—	—
28	Manufacturers' sales branches and offices, total.	907	1,303,020.2	105	45,061.5	95	—	79	179,441.6	131	286,652.6
29	Other ³	1,906	1,103,686.6	1,367	581,126.1	67	—	24	28,609.3	31	32,358.8

TABLEAU 15. Commerce de gros, établissements dans des commerces du même genre ou de genre connexe, sous une même forme de propriété, par principal genre d'exploitation et principal genre de commerce, Canada et régions économiques, 1951 - suite

Number of establishments under same ownership										Principal genre d'exploitation et principal genre de commerce	No
Nombre d'établissements sous une même forme de propriété											
6-10		11-25		26-50		51-100		100+			
Number Nombre	Sales Ventes	Number Nombre	Sales Ventes	Number Nombre	Sales Ventes	Number Nombre	Sales Ventes	Number Nombre	Sales Ventes		
	\$'000		\$'000		\$'000		\$'000		\$'000		
ONTARIO											
-	-	-	-	-	-	-	-	-	-	Tous établissements	1
291	445,200.1	351	413,163.2	261	292,830.7	157	109,439.4	159	196,071.4	Total des rapports ¹	2
153	207,488.5	78	51,089.9	57	78,289.0	17	2,717.5	-	-	Grossistes réguliers, total	3
1	--	-	-	-	-	-	-	-	-	Articles de récréation, de sport et de photographie	4
31	12,647.5	-	-	-	-	17	2,717.5	-	-	Automobiles	5
-	-	-	-	-	-	-	-	-	-	Bière, vin et spiritueux distillés	6
7	4,841.2	-	-	-	-	-	-	-	-	Produits chimiques, pharmaceutiques et connexes	7
14	--	-	-	-	-	-	-	-	-	Charbon et coke	8
-	-	-	-	-	-	-	-	-	-	Mercerie et vêtement	9
3	--	-	-	-	-	-	-	-	-	Articles électriques	10
-	-	-	-	-	-	-	-	-	-	Produits agricoles (bruts)	11
-	-	-	-	-	-	-	-	-	-	Fournitures agricoles	12
14	88,477.0	-	-	-	-	-	-	-	-	Produits alimentaires (sauf ceux d'épicerie) et tabac	13
-	-	-	-	-	-	-	-	-	-	Produits forestiers (sauf le bois d'oeuvre)	14
4	--	-	-	-	-	-	-	-	-	Meubles et articles de ménage	15
-	-	-	-	-	-	-	-	-	-	Marchandise générale	16
7	--	30	20,849.6	36	--	-	-	-	-	Épicerie et spécialités alimentaires	17
14	--	10	--	-	-	-	-	-	-	Quincaillerie	18
-	-	-	-	-	-	-	-	-	-	Bijouterie	19
-	-	-	-	-	-	-	-	-	-	Cuir et articles de cuir	20
8	--	13	5,298.6	-	-	-	-	-	-	Bois d'oeuvre et matériaux de construction autres (qu'en métal)	21
34	25,318.5	16	3,267.4	-	-	-	-	-	-	Machinerie, équipement et fournitures	22
3	--	-	-	-	-	-	-	-	-	Métaux et métaux ouvrés	23
10	3,938.6	-	-	-	-	-	-	-	-	Papier et produits du papier	24
-	-	-	-	-	-	-	-	-	-	Équipement et fournitures de plomberie et chauffage	25
-	-	-	-	-	-	-	-	-	-	Matières de rebut (y compris les métaux de rebut)	26
3	--	9	--	21	--	-	-	-	-	Tous autres genres de commerce	27
117	219,567.0	217	317,231.4	146	174,636.4	17	--	-	-	Succursales et bureaux de vente des manufacturiers, total	28
21	18,144.6	56	44,841.9	58	39,905.3	123	--	159	196,071.4	Autres	29

TABLE 15. Wholesale trade, establishments in same or related kinds of business under same ownership by major type of operation and major kind of business for Canada and economic areas, 1951 — Continued

No.	Major type of operation and major kind of business	All establishments Tous établissements		Number of establishments under same ownership Nombre d'établissements sous une même forme de propriété							
		Number Nombre	Sales Ventes \$'000	1		2		3		4-5	
				Number Nombre	Sales Ventes \$'000	Number Nombre	Sales Ventes \$'000	Number Nombre	Sales Ventes \$'000	Number Nombre	Sales Ventes \$'000
	PRAIRIE PROVINCES										
1	All establishments	10,591	3,924,696.0	—	—	—	—	—	—	—	—
2	Total reporting ¹	5,351	3,306,019.1	3,579	1,558,486.4	270	348,669.0	191	154,362.4	331	214,132.7
3	Wholesalers proper, total	1,584	911,978.7	928	293,303.4	146	104,007.7	87	46,956.7	139	102,148.3
4	Amusement, sporting and photographic goods	20	2,780.1	13	1,540.3	3	--	2	--	--	--
5	Automotive	178	75,468.9	107	32,922.7	19	--	12	--	16	4,210.3
6	Chemicals, drugs and allied products	35	6,748.1	22	3,359.4	--	--	3	--	--	--
7	Coal and coke	31	14,542.0	18	7,121.6	--	--	--	--	1	--
8	Dry goods and apparel	114	35,386.1	93	26,117.2	7	3,672.2	10	4,955.9	4	640.8
9	Electrical goods	63	26,894.5	37	--	12	--	4	--	7	2,502.5
10	Farm products (raw materials)	10	2,528.6	8	--	2	--	--	--	--	--
11	Farm supplies	12	19,106.7	9	--	3	--	--	--	--	--
12	Food products (except groceries) and tobacco	132	102,248.1	102	41,337.6	8	--	1	--	10	11,692.7
13	Forest products (except lumber)	8	894.9	6	--	2	--	--	--	--	--
14	Furniture and house furnishings	41	12,354.2	29	--	2	--	2	--	5	--
15	General merchandise	47	29,505.3	40	21,154.8	1	--	3	--	3	--
16	Groceries and food specialties	141	224,818.1	36	27,895.9	2	--	4	--	11	19,765.8
17	Hardware	53	63,159.0	24	--	5	3,475.1	--	--	3	--
18	Jewellery	22	3,988.7	15	2,373.4	3	--	2	--	2	--
19	Leather and leather goods	5	--	5	--	--	--	--	--	--	--
20	Lumber and building materials (other than metal)	96	47,917.8	66	29,869.4	7	5,743.2	8	4,266.2	8	--
21	Machinery, equipment and supplies	342	169,259.7	164	36,328.7	54	44,035.3	24	--	52	34,562.9
22	Metals and metal work	15	5,677.7	12	--	1	--	1	--	1	--
23	Paper and paper products	59	24,631.7	23	7,926.1	4	--	3	--	9	--
24	Petroleum and petroleum products	2	--	--	--	2	--	--	--	--	--
25	Plumbing and heating equipment and supplies	42	22,904.7	17	--	8	--	6	5,722.6	5	--
26	Waste materials (including scrap metal)	41	6,858.1	41	6,858.1	--	--	--	--	--	--
27	Other kinds of business	75	13,683.5	41	7,651.6	1	--	2	--	2	--
28	Manufacturers' sales branches and offices, total	658	376,279.8	36	20,096.3	55	--	66	41,562.3	142	88,208.9
29	Other ³	3,109	1,817,760.6	2,615	1,245,086.5	69	--	38	65,843.4	50	23,775.5

TABLEAU 15. Commerce de gros, établissements dans des commerces du même genre ou de genre connexe, sous une même forme de propriété, par principal genre d'exploitation et principal genre de commerce, Canada et régions économiques — suite

Number of establishments under same ownership										Principal genre d'exploitation et principal genre de commerce	No
Nombre d'établissements sous une même forme de propriété											
6-10		11-25		26-50		51-100		100 +			
Number Nombre	Sales Ventes \$'000	Number Nombre	Sales Ventes \$'000	Number Nombre	Sales Ventes \$'000	Number Nombre	Sales Ventes \$'000	Number Nombre	Sales Ventes \$'000		
PROVINCES DES PRAIRIES											
-	-	-	-	-	-	-	-	-	-	Tous établissements	1
366	375, 674. 7	308	472, 459. 7	203	105, 725. 2	21	4, 452. 8	82	72, 056. 2	Total des rapports ¹	2
149	179, 759. 7	97	154, 187. 1	38	31, 615. 8	-	-	-	-	Grossistes réguliers, total	3
2	--	-	-	-	-	-	-	-	-	Articles de récréation, de sport et de photographie ..	4
13	21, 589. 4	11	--	-	-	-	-	-	-	Automobiles	5
10	--	-	-	-	-	-	-	-	-	Produits chimiques, pharmaceutiques et connexes ..	6
12	--	-	-	-	-	-	-	-	-	Charbon et coke	7
-	-	-	-	-	-	-	-	-	-	Mercerie et vêtement	8
3	--	-	-	-	-	-	-	-	-	Articles électriques	9
-	-	-	-	-	-	-	-	-	-	Produits agricoles (bruts)	10
-	-	-	-	-	-	-	-	-	-	Fournitures agricoles	11
11	42, 067. 5	-	-	-	-	-	-	-	-	Produits alimentaires (sauf ceux d'épicerie) et tabac	12
-	-	-	-	-	-	-	-	-	-	Produits forestiers (sauf le bois d'oeuvre)	13
3	--	-	-	-	-	-	-	-	-	Meubles et articles de ménage	14
-	-	-	-	-	-	-	-	-	-	Marchandise générale	15
14	--	47	117, 045. 7	27	--	-	-	-	-	Épiceries et spécialités alimentaires	16
12	--	9	--	-	-	-	-	-	-	Quincaillerie	17
-	-	-	-	-	-	-	-	-	-	Bijouterie	18
-	-	-	-	-	-	-	-	-	-	Cuir et articles de cuir	19
-	-	7	--	-	-	-	-	-	-	Bois d'oeuvre et matériaux de construction (autres qu'en métal).	20
31	34, 665. 1	17	--	-	-	-	-	-	-	Machinerie, équipement et fournitures	21
-	-	-	-	-	-	-	-	-	-	Métaux et métaux ouvrés	22
20	8, 142. 6	-	-	-	-	-	-	-	-	Papier et produits du papier	23
-	-	-	-	-	-	-	-	-	-	Pétrole et ses dérivés	24
6	--	-	-	-	-	-	-	-	-	Équipement et fournitures de plomberie et chauffage	25
-	-	-	-	-	-	-	-	-	-	Matières de rebut (y compris les métaux de rebut)....	26
12	2, 758. 1	6	--	11	--	-	-	-	-	Tous autres genres de commerce	27
123	81, 153. 6	147	249, 710. 5	70	59, 803. 2	19	--	-	-	Succursales et bureaux de vente des manufacturiers, total.	28
94	114, 761. 4	64	68, 562. 1	95	14, 306. 2	2	--	82	72, 056. 2	Autres ³	29

TABLE 15. Wholesale trade, establishments in same or related kinds of business under same ownership by major type of operation and major kind of business for Canada and economic areas, 1951 — Concluded

No.	Major type of operation and major kind of business	All establishments — Tous établissements		Number of establishments under same ownership — Nombre d'établissements sous une même forme de propriété							
		Number — Nombre	Sales — Ventes \$'000	1		2		3		4-5	
				Number — Nombre	Sales — Ventes \$'000	Number — Nombre	Sales — Ventes \$'000	Number — Nombre	Sales — Ventes \$'000	Number — Nombre	Sales — Ventes \$'000
BRITISH COLUMBIA											
1	All establishments	2, 137	1, 334, 307.9	—	—	—	—	—	—	—	—
2	Total reporting ¹	2, 124	1, 332, 740.1	1, 428	648, 690.7	156	146, 229.9	90	63, 662.7	139	67, 406.8
3	Wholesalers proper, total	1, 079	533, 880.1	785	266, 746.9	94	67, 082.2	50	41, 430.8	50	15, 082.1
4	Amusement, sporting and photographic goods	17	3, 485.3	15	--	1	--	--	--	--	--
5	Automotive	104	33, 758.9	54	13, 972.7	21	5, 259.2	7	4, 001.1	6	--
6	Beer, wine and distilled spirits	1	--	--	--	--	--	1	--	--	--
7	Chemicals, drugs and allied products	36	12, 183.9	27	9, 992.2	2	--	4	219.7	--	--
8	Coal and coke	6	3, 550.2	4	--	--	--	--	--	--	--
9	Dry goods and apparel	57	14, 843.6	49	12, 196.1	2	--	2	--	4	473.4
10	Electrical goods	43	20, 390.0	28	9, 668.4	4	--	6	1, 843.8	4	819.2
11	Farm products (raw materials)	5	8, 510.6	4	--	1	--	--	--	--	--
12	Farm supplies	5	7, 786.0	4	--	1	--	--	--	--	--
13	Food products (except groceries) and tobacco	129	81, 170.4	107	49, 671.7	8	6, 607.2	3	--	7	--
14	Forest products (except lumber)	5	675.3	5	675.3	--	--	--	--	--	--
15	Furniture and house furnishings	29	4, 070.4	22	2, 095.8	1	--	4	--	1	--
16	General merchandise	22	13, 140.0	19	--	3	--	--	--	--	--
17	Groceries and food specialties	90	105, 947.8	46	20, 551.7	5	6, 291.4	1	--	2	--
18	Hardware	29	45, 640.0	18	2, 682.5	5	19, 379.5	4	--	1	--
19	Jewellery	13	1, 420.9	8	456.7	2	--	2	--	1	--
20	Leather and leather goods	4	--	2	--	2	--	--	--	--	--
21	Lumber and building materials (other than metal)	96	48, 032.1	85	37, 143.4	7	9, 304.6	2	--	1	--
22	Machinery, equipment and supplies	227	83, 698.6	165	48, 616.5	20	4, 527.8	4	1, 543.7	19	4, 649.7
23	Metals and metal work	15	8, 738.5	10	6, 622.7	1	--	2	--	1	--
24	Paper and paper products	33	7, 775.1	24	4, 976.7	3	1, 439.9	3	1, 269.9	--	--
25	Plumbing and heating equipment and supplies	23	10, 101.6	14	3, 974.1	4	--	4	--	1	--
26	Waste materials (including scrap metal)	30	6, 036.2	30	6, 036.2	--	--	--	--	--	--
27	Other kinds of business	60	11, 570.2	45	8, 915.7	1	--	1	--	2	--
28	Manufacturers' sales branches and offices, total	291	391, 986.5	21	144, 225.4	29	10, 549.3	31	15, 002.0	78	47, 908.5
29	Other ³	754	406, 873.5	622	237, 718.4	33	68, 598.4	9	7, 229.9	11	4, 416.2
YUKON AND NORTHWEST TERRITORIES											
30	All establishments	16	2, 997.9	13	1, 467.9	2	--	1	--	--	--

TABLEAU 15. Commerce de gros, établissements dans des commerces du même genre ou de genre connexe, sous une même forme de propriété, par principal genre d'exploitation et principal genre de commerce, Canada et régions économiques, 1951 - fin

Number of establishments under same ownership										Principal genre d'exploitation et principal genre de commerce	No
Nombre d'établissements sous une même forme de propriété											
6-10		11-25		26-50		51-100		100 +			
Number Nombre	Sales Ventes \$'000	Number Nombre	Sales Ventes \$'000	Number Nombre	Sales Ventes \$'000	Number Nombre	Sales Ventes \$'000	Number Nombre	Sales Ventes \$'000		
COLOMBIE - BRITANNIQUE											
-	-	-	-	-	-	-	-	-	-	Tous établissements	1
115	161,371.2	110	144,088.8	44	51,477.8	10	10,093.3	32	39,718.9	Total des rapports ¹	2
34	60,377.6	58	82,014.2	8	1,146.3	-	-	-	-	Grossistes réguliers, total	3
1	--	-	-	-	-	-	-	-	-	Articles de récréation, de sport et de photographie	4
3	--	13	--	-	-	-	-	-	-	Automobiles	5
-	-	-	-	-	-	-	-	-	-	Blère, vin et spiritueux distillés	6
3	--	-	-	-	-	-	-	-	-	Produits chimiques, pharmaceutiques et connexes ..	7
2	--	-	-	-	-	-	-	-	-	Charbon et coke	8
-	-	-	-	-	-	-	-	-	-	Mercerie et vêtement	9
1	--	-	-	-	-	-	-	-	-	Articles électriques	10
-	-	-	-	-	-	-	-	-	-	Produits agricoles (bruts)	11
-	-	-	-	-	-	-	-	-	-	Fournitures agricoles	12
4	20,199.3	-	-	-	-	-	-	-	-	Produits alimentaires (sauf ceux d'épicerie) et tabac ..	13
-	-	-	-	-	-	-	-	-	-	Produits forestiers (sauf le bois d'oeuvre)	14
1	--	-	-	-	-	-	-	-	-	Meubles et articles de ménage	15
-	-	-	-	-	-	-	-	-	-	Marchandise générale	16
1	--	34	73,854.3	1	--	-	-	-	-	Épiceries et spécialités alimentaires	17
1	--	-	-	-	-	-	-	-	-	Quincaillerie	18
-	-	-	-	-	-	-	-	-	-	Bijouterie	19
-	-	-	-	-	-	-	-	-	-	Cuir et articles de cuir	20
-	-	1	--	-	-	-	-	-	-	Bois d'oeuvre et matériaux de construction (autres qu'en métal).	21
13	23,374.8	6	986.1	-	-	-	-	-	-	Machinerie, équipement et fournitures	22
1	--	-	-	-	-	-	-	-	-	Métaux et métaux ouvrés	23
3	88.6	-	-	-	-	-	-	-	-	Papier et produits du papier	24
-	-	-	-	-	-	-	-	-	-	Équipement et fournitures de plomberie et chauffage ..	25
-	-	-	-	-	-	-	-	-	-	Matières de rebut (y compris les métaux de rebut) ..	26
-	-	4	--	7	--	-	-	-	-	Tous autres genres de commerce	27
50	--	47	52,597.7	32	48,372.1	3	--	-	-	Succursales et bureaux de vente des manufacturiers, total.	28
31	--	5	9,476.9	4	1,959.4	7	--	32	39,718.9	Autres ³	29
YUKON ET TERRITOIRES DU NORD-OUEST											
-	-	-	-	-	-	-	-	-	-	Tous établissements	30

TABLE 16. Wholesalers proper, sales by kind of business distributed by commodity for Canada, 1951
 TABLEAU 16. Grossistes réguliers, ventes par genre de commerce et réparties selon les marchandises, Canada, 1951

Kind of business and commodity	Percent of sales — Pour-cent des ventes	Genre de commerce et de marchandises
CANADA		CANADA
Amusement, sporting and photographic goods		Articles de récréation, de sport et de photographie
Sporting goods (general line)..... <i>Commodity coverage</i> ¹	78.0	Articles de sport (assortiment complet)..... <i>Champ couvert</i> ¹
Motor vehicles.....	7.1	Véhicules automobiles
Furniture.....	5.7	Meubles
Sporting goods, toys and games.....	81.9	Articles de sport, jouets et jeux
Small arms and ammunition.....	10.0	Armes portatives et cartouches
Toys and games.....	6.8	Jouets et jeux
Bicycles and motor bikes.....	4.8	Bicyclettes et motocyclettes
Children's vehicles, baby carriages.....	0.3	Voitures et landaus d'enfants
Gymnasium and playground equipment.....	0.8	Fournitures de gymnase et de terrain de jeux
Other athletic and sporting goods.....	45.2	Autres articles d'athlétisme et de sport
Not analysed in detail.....	14.0	Non analysé en détail
Other.....	5.3	Autres
Toys, novelties and fireworks..... <i>Commodity coverage</i> ¹	84.8	Jouets, nouveautés et pièces pyrotechniques..... <i>Champ couvert</i> ¹
Home furnishings.....	3.3	Articles de ménage
Sporting goods, toys and games.....	81.7	Articles de sport, jouets et jeux
Small arms and ammunition.....	0.1	Armes portatives et cartouches
Toys and games.....	79.0	Jouets et jeux
Bicycles and motor bikes.....	0.2	Bicyclettes et motocyclettes
Children's vehicles, baby carriages.....	1.1	Voitures et landaus d'enfants
Gymnasium and playground equipment.....	—	Fournitures de gymnase et de terrain de jeux
Other athletic and sporting goods.....	2	Autres articles d'athlétisme et de sport
Not analysed in detail.....	1.3	Non analysé en détail
Other.....	15.0	Autres
Other amusement and sporting goods..... <i>Commodity coverage</i> ¹	91.5	Autres articles de récréation et de sport..... <i>Champ couvert</i> ¹
Sporting goods, toys and games.....	95.2	Articles de sport, jouets et jeux
Small arms and ammunition.....	14.1	Armes portatives et cartouches
Toys and games.....	—	Jouets et jeux
Bicycles and motor bikes.....	42.5	Bicyclettes et motocyclettes
Children's vehicles, baby carriages.....	0.5	Voitures et landaus d'enfants
Gymnasium and playground equipment.....	4.0	Fournitures de gymnase et de terrain de jeux
Other athletic and sporting goods.....	34.1	Autres articles d'athlétisme et de sport
Other.....	4.8	Autres
Photographic equipment and supplies..... <i>Commodity coverage</i> ¹	90.1	Équipement et fournitures photographiques..... <i>Champ couvert</i> ¹
Photographic goods.....	97.4	Articles de photographie
Other.....	2.6	Autres
Automotive		Automobiles
Automotive parts and accessories..... <i>Commodity coverage</i> ¹	79.3	Pièces et accessoires d'automobile..... <i>Champ couvert</i> ¹
Automotive parts, accessories and equipment.....	89.1	Pièces, accessoires et équipement de véhicules automobiles
Batteries.....	3.2	Accumulateurs
Tires and tubes.....	4.8	Pneus et chambres à air
Parts.....	37.2	Pièces de rechange
Accessories.....	14.9	Accessoires
Garage and filling station equipment.....	3.0	Équipement de garage et de poste d'essence
Other automotive supplies (antifreeze, waxes, brushes, etc.).....	5.5	Autres fournitures pour automobiles (antigel, cire, brosses, etc.)
Not analysed in detail.....	20.7	Non analysé en détail
Radios, television sets, tubes, parts and accessories.....	1.6	Radios, appareils de télévision, lampes, pièces de rechange et accessoires.
Electrical home appliances and specialties.....	2.1	Appareils et fournitures électriques de ménage
Other.....	7.2	Autres
Tires and tubes..... <i>Commodity coverage</i> ¹	76.4	Pneus et chambres à air..... <i>Champ couvert</i> ¹
Automotive parts, accessories and equipment.....	98.0	Pièces, accessoires et équipement de véhicules automobiles
Batteries.....	9.0	Accumulateurs
Tires and tubes.....	78.0	Pneus et chambres à air
Parts.....	1.4	Pièces de rechange
Accessories.....	7.3	Accessoires
Garage and filling station equipment.....	0.3	Équipement de garage et de poste d'essence
Other automotive supplies (antifreeze, waxes, brushes, etc.).....	0.2	Autres fournitures pour automobiles (antigel, cire, brosses, etc.)
Not analysed in detail.....	1.8	Non analysé en détail
Other.....	2.0	Autres

1. All establishments did not supply sufficient detail to warrant inclusion in this table. Commodity coverage expresses relationship of sales of reporting establishments to sales of all establishments. — Les établissements n'ont pas tous donné des détails suffisants pour justifier leur inclusion dans le présent tableau. Le champ couvert représente le rapport entre les ventes des établissements qui ont fait rapport et celles de tous les établissements.

2. Less than 0.1 percent. — Moins de 0.1 pour cent.

3. Not available. — Non disponible.

TABLE 16. Wholesalers proper, sales by kind of business distributed by commodity for Canada, 1951 - Continued
 TABLEAU 16. Grossistes réguliers, ventes par genre de commerce et réparties selon les marchandises, Canada, 1951 - suite

Kind of business and commodity	Percent of sales — Pour-cent des ventes	Genre de commerce et de marchandises
Automotive—Con.		Automobiles—fin
Other automotive equipment.....Commodity coverage ¹	48.6	Autre équipement d'automobileChamp couvert ¹
Automotive parts, accessories and equipment.....	80.3	Pièces, accessoires et équipement de véhicules automobiles
Batteries.....	—	Accumulateurs
Tires and tubes.....	—	Pneus et chambres à air
Parts.....	10.6	Pièces de rechange
Accessories.....	2.8	Accessoires
Garage and filling station equipment.....	45.8	Équipement de garage et de poste d'essence
Other automotive supplies (antifreeze, waxes, brushes, etc.).....	21.1	Autres fournitures pour automobiles (antigel, cire, brosses, etc.)
Special industry machinery.....	3.3	Machinerie industrielle spéciale
Transportation equipment and supplies (except highway).....	9.0	Équipement et fournitures de transport (sauf sur grandes routes,
Other.....	7.4	Autres
Motor vehicles.....Commodity coverage ¹	99.5	Véhicules automobilesChamp couvert ¹
Motor vehicles.....	85.9	Véhicules automobiles
Passenger cars, new.....	70.7	Automobiles particulières, neuves
Passenger cars, used.....	3.5	Automobiles particulières, usagées
Trucks.....	10.7	Camions
Motorcycles.....	0.4	Motocyclettes
Other motor vehicles.....	0.2	Autres véhicules automobiles
Not analysed in detail.....	0.4	Non analysé en détail
Automotive parts, accessories and equipment.....	12.4	Pièces, accessoires et équipement de véhicules automobiles
Other.....	1.7	Autres
Beer, wine and distilled spirits		Bière, vin et spiritueux distillés
Beer and ale.....Commodity coverage ¹	82.6	Bière et aleChamp couvert ¹
Beer and other fermented malt liquors.....	96.5	Bière et autres boissons de malt fermentées
Soft drinks.....	2.4	Liqueurs douces
Other.....	1.1	Autres
Wines and distilled spirits.....	3	Vins et spiritueux distillés
Chemicals, drugs and allied products		Produits chimiques, pharmaceutiques et connexes
Industrial chemicals.....Commodity coverage ¹	91.2	Produits chimiques industrielsChamp couvert ¹
Industrial and heavy chemicals.....	81.8	Produits chimiques, industriels et lourds
Other.....	18.2	Autres
Drugs and drug sundries (general line).....Commodity coverage ¹	93.8	Drogues et articles pharmaceutiques divers (assortiment Champ couvert ¹ complet).
Drugs and drug sundries.....	72.8	Drogues et articles pharmaceutiques divers
Drugs and pharmaceuticals.....	9.5	Drogues et produits pharmaceutiques
Proprietary medicines.....	44.0	Médicaments brevetés
Ethical specialties.....	8.4	Spécialités professionnelles
Druggists' sundries.....	7.4	Articles pharmaceutiques divers
Not analysed in detail.....	3.5	Non analysé en détail
Soaps and toilet preparations.....	8.1	Savons et préparations de toilette
Tobacco and tobacco products.....	5.9	Tabac et produits du tabac
Other.....	13.2	Autres
Drugs and patent medicines (specialty line).....Commodity coverage ¹	94.9	Drogues et médicaments brevetés (spécialités)Champ couvert ¹
Drugs and drug sundries.....	88.8	Drogues et articles pharmaceutiques divers
Drugs and pharmaceuticals.....	23.1	Drogues et produits pharmaceutiques
Proprietary medicines.....	42.6	Médicaments brevetés
Ethical specialties.....	18.6	Spécialités professionnelles
Druggists' sundries.....	3.8	Articles pharmaceutiques divers
Not analysed in detail.....	0.7	Non analysé en détail
Other chemicals or related products, not elsewhere specified.....	6.1	Autres produits chimiques et connexes non énumérés ailleurs
Professional equipment and supplies.....	1.1	Équipement et fournitures professionnels
Other.....	4.0	Autres

TABLE 16. Wholesalers proper, sales by kind of business distributed by commodity for Canada, 1951 - Continued
 TABLEAU 16. Grossistes réguliers, ventes par genre de commerce et réparties selon les marchandises, Canada, 1951 - suite

Kind of business and commodity	Percent of sales — Pour-cent des ventes	Genre de commerce et de marchandises
Chemicals and allied products—Con.		
Produits chimiques, pharmaceutiques et connexes—fin		
Drug sundries <i>Commodity coverage</i> ¹	99.3	Articles pharmaceutiques divers <i>Champ couvert</i> ¹
Drugs and drug sundries	85.6	Drogues et articles pharmaceutiques divers
Druggists' sundries	84.3	Articles pharmaceutiques divers
Not analysed in detail	1.3	Non analysé en détail
Other	14.4	Autres
Soaps and toilet preparations <i>Commodity coverage</i> ¹	87.9	Savons et préparations de toilette <i>Champ couvert</i> ¹
Drugs and drug sundries	7.3	Drogues et articles pharmaceutiques divers
Soaps and toilet preparations	86.4	Savons et préparations de toilette
Toilet and laundry soaps and cleaning compounds	2.8	Savons de toilette et de lessive, et préparations de nettoyage
Toilet preparations and cosmetics	77.6	Préparations de toilette et cosmétiques
Not analysed in detail	6.0	Non analysé en détail
Service equipment	1.9	Équipement de service
Other	4.4	Autres
Other chemicals, drugs and allied products <i>Commodity coverage</i> ¹	85.4	Autres produits chimiques, pharmaceutiques et connexes <i>Champ couvert</i> ¹
Groceries	4.3	Épicerie
Soaps and toilet preparations	3.3	Savons et préparations de toilette
Other chemicals or related products, not elsewhere specified	86.7	Autres produits chimiques et connexes non énumérés ailleurs
Other	5.7	Autres
Coal and coke		
Charbon et coke		
Coal and coke <i>Commodity coverage</i> ¹	90.5	Charbon et coke <i>Champ couvert</i> ¹
Coal and coke	96.6	Charbon et coke
Anthracite	25.7	Anthracite
Bituminous	57.7	Bitumineux
Coke	4.1	Coke
Other	4.0	Autres
Not analysed in detail	5.1	Non analysé en détail
Petroleum and its products	3.0	Pétrole et ses dérivés
Other	0.4	Autres
Dry goods and apparel		
Mercerie et vêtement		
Clothing and/or furnishings (general line) <i>Commodity coverage</i> ¹	79.0	Vêtements et accessoires (assortiment complet) <i>Champ couvert</i> ¹
Men's and boys' clothing and furnishings (except shoes)	37.0	Vêtements et lingerie pour hommes et garçons (sauf chaussures)
Women's and children's clothing and accessories (except shoes)	27.7	Vêtements et accessoires pour femmes et enfants (sauf chaussures)
Piece goods	9.6	Marchandises à la pièce
Dry goods, except piece goods and home furnishings	8.7	Mercerie, sauf tissus à la pièce et fournitures de ménage
Other	17.0	Autres
Clothing, men's and boys' <i>Commodity coverage</i> ¹	94.4	Vêtements d'homme et de garçon <i>Champ couvert</i> ¹
Men's and boys' clothing and furnishings (except shoes)	92.8	Vêtements et lingerie pour hommes et garçons (sauf chaussures)
Suits and overcoats	24.4	Complets et paletots
Underwear and hosiery	5.0	Sous-vêtements et bas
Work clothing	9.0	Vêtements de travail
Other clothing and furnishings	11.0	Autres vêtements et lingerie
Not analysed in detail	43.4	Non analysé en détail
Women's and children's clothing and accessories (except shoes).....	2.9	Vêtements et accessoires pour femmes et enfants (sauf chaussures)
Radios, television sets, tubes, parts and accessories	1.0	Radios, appareils de télévision, lampes, pièces de rechange et accessoires
Other	3.3	Autres
Furnishings, men's and boys' <i>Commodity coverage</i> ¹	88.4	Accessoires de vêtements d'homme et de garçon <i>Champ couvert</i> ¹
Men's and boys' clothing and furnishings (except shoes)	89.2	Vêtements et lingerie pour hommes et garçons (sauf chaussures)
Suits and overcoats	0.8	Complets et paletots
Underwear and hosiery	48.1	Sous-vêtements et bas
Work clothing	3.1	Vêtements de travail
Other clothing and furnishings	18.1	Autres vêtements et lingerie
Not analysed in detail	19.1	Non analysé en détail
Women's and children's clothing and accessories (except shoes).....	3.5	Vêtements et accessoires pour femmes et enfants (sauf chaussures)
Home furnishings, textile	3.9	Fournitures de ménage
Other	3.4	Autres

TABLE 16. Wholesalers proper, sales by kind of business distributed by commodity for Canada, 1951 - Continued
 TABLEAU 16. Grossistes réguliers, ventes par genre de commerce et réparties selon les marchandises, Canada, 1951 - suite

Kind of business and commodity	Percent of sales — Pour-cent des ventes	Genre de commerce et de marchandises
Dry goods and apparel - Con.		Mercerie et vêtement - suite
Work clothing..... <i>Commodity coverage</i> ¹	83.6	Vêtements de travail <i>Champ couvert</i> ¹
Men's and boys' clothing and furnishings (except shoes)	90.7	Vêtements et lingerie pour hommes et garçons (sauf chaussures)
Suits and overcoats	—	Complets et paletots
Underwear and hosiery.....	4.7	Sous-vêtements et bas
Work clothing.....	80.1	Vêtements de travail
Other clothing and furnishings	5.9	Autres vêtements et lingerie
Piece goods.....	8.4	Marchandises à la pièce
Other.....	0.9	Autres
Clothing, women's <i>Commodity coverage</i> ¹	83.6	Vêtements de femme <i>Champ couvert</i> ¹
Men's and boys' clothing and furnishings (except shoes).....	2.5	Vêtements et lingerie pour hommes et garçons (sauf chaussures)
Women's and children's clothing and accessories (except shoes)	95.5	Vêtements et accessoires pour femmes et enfants (sauf chaussures)
Girls' and infants' wear.....	20.5	Vêtements et lingerie pour fillettes et bébés
Dresses, suits and coats except fur coats	48.7	Robes, costumes et manteaux, autres que manteaux de fourrure
Hosiery.....	2.1	Bas
Millinery and millinery supplies.....	2	Chapeaux et garnitures de chapeaux
Underwear, negligees, corsets and robes	4.1	Sous-vêtements, négligés, corsets et robes de chambre
Other accessories.....	1.0	Autres accessoires
Not analysed in detail	19.1	Non analysé en détail
Piece goods.....	1.4	Marchandises à la pièce
Other.....	0.6	Autres
Hosiery, underwear and other women's apparel <i>Commodity coverage</i> ¹ and accessories.	87.1	Bas et chaussettes, sous-vêtements et autres vêtements de femme et accessoires de vêtements de femme. <i>Champ couvert</i> ¹
Men's and boys' clothing and furnishings (except shoes)	2.3	Vêtements et lingerie pour hommes et garçons (sauf chaussures)
Women's and children's clothing and accessories (except shoes)	91.5	Vêtements et accessoires pour femmes et enfants (sauf chaussures)
Girls' and infants' wear.....	4.5	Vêtements et lingerie pour fillettes et bébés
Dresses, suits and coats except fur coats	—	Robes, costumes et manteaux, autres que manteaux de fourrure
Hosiery.....	15.9	Bas
Millinery and millinery supplies.....	0.8	Chapeaux et garnitures de chapeaux
Underwear, negligees, corsets and robes	21.2	Sous-vêtements, négligés, corsets et robes de chambre
Other accessories.....	49.1	Autre accessoires
Piece goods.....	4.7	Marchandises à la pièce
Other.....	1.5	Autres
Furs and fur clothing <i>Commodity coverage</i> ¹	89.7	Fourrures et vêtements de fourrure <i>Champ couvert</i> ¹
Hides, skins and raw furs	5.9	Peaux et fourrures brutes
Dressed furs and fur clothing	91.6	Fourrures apprêtées et vêtements de fourrure
Dressed furs	55.8	Fourrures apprêtées
Fur clothing.....	30.2	Vêtements de fourrure
Not analysed in detail	5.6	Non analysé en détail
Other.....	2.5	Autres
Millinery and millinery supplies..... <i>Commodity coverage</i> ¹	85.0	Chapeaux et garnitures de chapeaux..... <i>Champ couvert</i> ¹
Women's and children's clothing and accessories (except shoes)	97.5	Vêtements et accessoires pour femmes et enfants (sauf chaussures).
Millinery and millinery supplies.....	97.5	Chapeaux et garnitures de chapeaux
Other.....	2.5	Autres
Shoes and other footwear..... <i>Commodity coverage</i> ¹	88.7	Chaussures de tous genres..... <i>Champ couvert</i> ¹
Shoes and other footwear.....	96.9	Chaussures de tous genres
Men's and boys' shoes.....	16.3	Chaussures pour hommes et garçons
Women's and misses' shoes.....	16.8	Chaussures pour femmes et filles
Children's and infants' shoes.....	5.3	Chaussures pour enfants et bébés
Other footwear	30.0	Autres chaussures
Not analysed in detail	28.5	Non analysé en détail
Other.....	3.1	Autres
Dry goods (general line) <i>Commodity coverage</i> ¹	82.7	Merceries (assortiment complet) <i>Champ couvert</i> ¹
Men's and boys' clothing and furnishings (except shoes)	21.7	Vêtements et lingerie pour hommes et garçons (sauf chaussures)
Women's and children's clothing and accessories (except shoes)	18.5	Vêtements et accessoires pour femmes et enfants (sauf chaussures)
Piece goods.....	19.7	Marchandises à la pièce
Home furnishings, textile	13.8	Fournitures de ménage, textiles
Home furnishings	14.6	Articles de ménage
Other.....	11.7	Autres

TABLE 16. Wholesalers proper, sales by kind of business distributed by commodity for Canada, 1951 - Continued
 TABLEAU 16. Grossistes réguliers, ventes par genre de commerce et réparties selon les marchandises, Canada, 1951 - suite

Kind of business and commodity	Percent of sales — Pour-cent des ventes	Genre de commerce et de marchandises
Dry goods and apparel - Con.		Mercerie et vêtement - fin
Piece goods..... <i>Commodity coverage</i> ¹	97.8	Marchandises à la pièce..... <i>Champ couvert</i> ¹
Piece goods.....	95.8	Marchandises à la pièce
Cotton.....	17.7	Coton
Plastics.....	0.7	Plastiques
Rayon, nylon and other synthetic materials.....	17.9	Rayonne, nylon et autres matières synthétiques
Silk.....	1.0	Soie
Woollen.....	30.8	Laine
Other piece goods.....	15.3	Autres marchandises à la pièce
Not analysed in detail.....	12.4	Non analysé en détail
Home furnishings, textile.....	1.9	Fournitures de ménage, textiles
Other.....	2.3	Autres
Notions..... <i>Commodity coverage</i> ¹	82.0	Menues merceries..... <i>Champ couvert</i> ¹
Piece goods.....	1.8	Marchandises à la pièce
Dry goods except piece goods and home furnishings.....	80.1	Mercerie, sauf tissus à la pièce et fournitures de ménage
Lace fabrics and knit fabrics.....	10.3	Dentelles, broderies et tissus tricotés
Notions.....	69.1	Articles de fantaisie
Yarns.....	0.7	Filés
Other dry goods, not elsewhere specified.....	11.1	Autre mercerie non spécifiée ailleurs
Other.....	7.0	Autres
Miscellaneous dry goods..... <i>Commodity coverage</i> ¹	92.3	Merceries diverses (n.a.é.)..... <i>Champ couvert</i> ¹
Piece goods.....	6.8	Marchandises à la pièce
Dry goods, except piece goods and home furnishings.....	44.7	Mercerie, sauf tissus à la pièce et fournitures de ménage
Lace fabrics and knit fabrics.....	12.3	Dentelles, broderies et tissus tricotés
Notions.....	4.5	Articles de fantaisie
Yarns.....	14.2	Filés
Not analysed in detail.....	13.7	Non analysé en détail
Other.....	48.5	Autres
Electrical goods		Articles électriques
Electrical merchandise (general line)..... <i>Commodity coverage</i> ¹	80.0	Articles électriques (assortiment complet)..... <i>Champ couvert</i> ¹
Electrical wiring supplies and construction materials.....	38.7	Matériel de construction électriques et d'installation de fil
Interior wiring and construction materials.....	15.6	Matériel de construction et d'installation de fil pour l'intérieur
Exterior construction materials.....	3.7	Matériel de construction pour l'extérieur
Lighting fixtures.....	7.0	Installations d'éclairage (lustres)
Electric lamps (fluorescent and incandescent).....	7.0	Lampes électriques (fluorescentes et à incandescence)
Not analysed in detail.....	3.4	Non analysé en détail
Radios, television sets, tubes, parts and accessories.....	19.6	Radios, appareils de télévision, lampes, pièces de rechange et accessoires.
Electrical home appliances and specialties.....	30.8	Appareils et fournitures électriques de ménage
Refrigerators and home freezers.....	6.8	Réfrigérateurs et congélateurs domestiques
Washing machines.....	2.2	Lessiveuses
Ranges and stoves.....	6.0	Cuisinières ou poêles de cuisine
Vacuum cleaners.....	2.8	Aspirateurs
Other home appliances and specialties.....	11.8	Autres appareils et fournitures de ménage
Not analysed in detail.....	1.2	Non analysé en détail
Other.....	12.9	Autres
Electrical appliances (general line)..... <i>Commodity coverage</i> ¹	82.8	Articles électriques (assortiment complet)..... <i>Champ couvert</i> ¹
Radios, television sets, tubes, parts and accessories.....	16.1	Radios, appareils de télévision, lampes, pièces de rechange et accessoires.
Electrical home appliances and specialties.....	65.1	Appareils et fournitures électriques de ménage
Refrigerators and home freezers.....	38.0	Réfrigérateurs et congélateurs domestiques
Washing machines.....	4.4	Lessiveuses
Ranges and stoves.....	4.8	Cuisinières ou poêles de cuisine
Vacuum cleaners.....	0.4	Aspirateurs
Other home appliances and specialties.....	6.6	Autres appareils et fournitures de ménage
Not analysed in detail.....	10.9	Non analysé en détail
Plumbing, heating and air-conditioning equipment and supplies.....	5.6	Équipement et fournitures de plomberie, de chauffage et de climatisation
Other.....	13.2	Autres

TABLE 16. Wholesalers proper, sales by kind of business distributed by commodity for Canada, 1951 - Continued
 TABLEAU 16. Grossistes réguliers, ventes par genre de commerce et réparties selon les marchandises, Canada, 1951 - suite

Kind of business and commodity	Percent of sales — Pour-cent des ventes	Genre de commerce et de marchandise	
Electrical goods - Con.		Articles électriques - fin	
Radios and television sets and equipment <i>Commodity coverage</i> ¹	83.4	Appareils et accessoires de radio et télévision <i>Champ couvert</i> ¹	
Electrical apparatus and equipment.....	4.1	Appareils et équipement électriques	
Radios, television sets, tubes, parts and accessories	91.5	Radios, appareils de télévision, lampes, pièces de rechange et accessoires.	
Radios, parts and accessories; public address equipment.....	74.0	Radios, pièces de rechange et accessoires; appareils de publiffusion sonore.	
Television sets, parts and accessories.....	4.7	Appareils de télévision, pièces de rechange et accessoires	
Phonographs, record players.....	3.0	Phonographes, tourne-disques	
Radio-phonograph combinations	5.8	Radio-phonographes combinés	
Not analysed in detail	4.0	Non analysé en détail	
Plumbing, heating and air-conditioning equipment and supplies	1.1	Équipement et fournitures de plomberie, de chauffage et de climatisation	
Other.....	3.3	Autres	
Other household electrical appliances (specialty line)..... <i>Commodity coverage</i> ¹	89.1	Autres appareils électriques de ménage (spécialité) <i>Champ couvert</i> ¹	
Electrical home appliances and specialties.....	93.5	Appareils et fournitures électriques de ménage	
Refrigerators and home freezers.....	7.1	Réfrigérateurs et congélateurs domestiques	
Washing machines.....	1.2	Lessiveuses	
Ranges and stoves.....	2.4	Cuisinières ou poêles de cuisine	
Vacuum cleaners.....	32.0	Aspirateurs	
Other home appliances and specialties.....	50.8	Autres appareils et fournitures de ménage	
Home furnishings	2.8	Articles de ménage	
Hardware	2.4	Quincaillerie	
Other.....	1.3	Autres	
Wiring supplies and construction materials <i>Commodity coverage</i> ¹	98.5	Matériel d'installation et de construction électriques <i>Champ couvert</i> ¹	
Electrical wiring supplies and construction materials	92.5	Matériel de construction électrique et d'installation de fil	
Electrical apparatus and equipment.....	1.0	Appareils et équipement électriques	
Electrical home appliances and specialties.....	4.7	Appareils et fournitures électriques de ménage	
Other.....	1.8	Autres	
Electrical apparatus and equipment..... <i>Commodity coverage</i> ¹	78.7	Appareils et équipement électriques <i>Champ couvert</i> ¹	
Electrical apparatus and equipment.....	89.3	Matériel et équipement électriques	
General purpose industrial machinery and equipment	3.3	Machines et équipement industriels, tous usages	
Industrial equipment and supplies	1.6	Équipement et fournitures industriels	
Other.....	5.8	Autres	
Other electrical specialties <i>Commodity coverage</i> ¹	91.3	Autres spécialités électriques <i>Champ couvert</i> ¹	
Radios, television sets, tubes, parts and accessories	37.3	Radios, appareils de télévision, lampes, pièces de rechange et accessoires.	
Phonographs, record players.....	33.1	Phonographes, tourne-disques	
Not analysed in detail	4.2	Non analysé en détail	
Electrical home appliances and specialties.....	8.4	Appareils et fournitures électriques de ménage	
Receipts from services and sources other than sales of merchandise	2.3	Recettes provenant de services et de sources autres que la vente de marchandises.	
Other.....	52.0	Autres	
Farm products (raw materials)		Produits agricoles (bruts)	
Flowers and nursery stock <i>Commodity coverage</i> ¹	60.2	Fleurs et plants de pépinière <i>Champ couvert</i> ¹	
Flowers and nursery stock	94.0	Fleurs et plants de pépinière	
Seeds	5.5	Graines de semence	
Other.....	0.5	Autres	
Grain..... <i>Commodity coverage</i> ¹	99.9	Céréales <i>Champ couvert</i> ¹	
Groceries	2.7	Épicerie	
Feed	5.1	Provendes	
Grains.....	90.6	Céréales	
Wheat	22.7	Blé	
Oats	15.0	Avoine	
Corn	1.7	Maïs	
Barley.....	12.4	Orge	
Rye	0.3	Seigle	
Peas (dry).....	0.1	Pois (secs)	
Beans (dry).....	0.1	Haricots (secs)	
Oil seeds (flax seed, soya beans, sunflower seeds and rapeseeds).....	0.2	Graines oléagineuses (graine de lin, de soya, de tournesol et de colza)	
Not analysed in detail	38.1	Non analysé en détail	
Other.....	1.6	Autres	

TABLE 16. Wholesalers proper, sales by kind of business distributed by commodity for Canada, 1951 - Continued
 TA TABLEAU 16. Grossistes réguliers, ventes par genre de commerce et réparties selon les marchandises, Canada, 1951 - suite

Kind of business and commodity	Percent of sales - Pour-cent des ventes	Genre de commerce et de marchandises
Farm products (raw materials) - Con.		Produits agricoles (bruts) - fin
Raw furs..... <i>Commodity coverage</i> ¹	77.0	Fourrures brutes..... <i>Champ couvert</i> ¹
Hides, skins and raw furs	88.4	Peaux et fourrures brutes
Raw furs.....	88.4	Fourrures brutes
Dressed furs and fur clothing.....	9.3	Fourrures apprêtées et vêtements de fourrure
Second-hand merchandise	1.2	Marchandises d'occasion
Other.....	1.1	Autres
Hides and skins	99.6	Peaux..... <i>Champ couvert</i> ¹
Hides, skins and raw furs	88.7	Peaux et fourrures brutes
Hides and skins	53.3	Peaux
Raw furs.....	16.7	Fourrures brutes
Not analysed in detail.....	18.7	Non analysé en détail
Wool, raw, and related products.....	4.5	Laine brute et produits connexes
Other inedible farm products, raw materials.....	3.3	Autres produits agricoles non comestibles, produits bruts
Other.....	3.5	Autres
Wool and mohair	100.0	Laine et mohair
Wool, raw, and related products	100.0	Laine brute et produits connexes
Horses	89.0	Chevaux..... <i>Champ couvert</i> ¹
Livestock.....	100.0	Bétail
Horses	100.0	Chevaux
Other livestock	48.8	Autres bestiaux
Hides, skins and raw furs	6.1	Peaux et fourrures brutes
Livestock.....	93.9	Bétail
Cattle.....	86.7	Bêtes à cornes
Calves	1.6	Veaux
Hogs	4.5	Porcs
Sheep and lambs	0.8	Moutons et agneaux
Other livestock	0.3	Autres bestiaux
Tobacco (leaf)..... <i>Commodity coverage</i> ¹	100.0	Tabac en feuilles..... <i>Champ couvert</i> ¹
Tobacco (leaf).....	78.6	Tabac en feuilles
Other.....	21.4	Autres
Miscellaneous farm products (raw materials)..... <i>Commodity coverage</i> ¹	100.0	Divers produits agricoles (bruts)..... <i>Champ couvert</i> ¹
Other food and related products (sausage casings, raw sugar, malt, etc.).	4.9	Autres produits alimentaires connexes (boyaux à saucisses, sucre non raffiné, malt, etc.).
Cotton, raw (including linters).....	84.5	Coton brut (y compris bourres)
Rubber, crude	10.6	Caoutchouc brut
Farm supplies		Fournitures agricoles
Farm supplies (general line)..... <i>Commodity coverage</i> ¹	44.6	Fournitures agricoles (assortiment complet)..... <i>Champ couvert</i> ¹
Groceries	14.2	Épicerie
Hardware	5.7	Quincaillerie
Petroleum and its products	62.0	Pétrole et ses dérivés
Gasoline and naphtha.....	44.6	Gazoline et naphte
Tractor fuel.....	3.8	Combustible à tracteur
Kerosene, range and no.1 fuel oil.....	0.5	Kérosène, poêle, et pétrole combustible no 1
Diesel fuel oil.....	2.7	Huile diésel
Light fuel oils (no.'s 4,5 and 6).....	4.5	Huile de chauffage légère (nos 4,5 et 6)
Lubricating oils	3.6	Huiles lubrifiantes
Liquefied petroleum gases (butane, propane).....	-	Gaz de pétrole liquéfié (butane, propane).
Lubricating greases	1.3	Graisses lubrifiantes
Asphalt and tar	-	Asphalte et goudron
Other petroleum products.....	0.6	Autres dérivés du pétrole
Not analysed in detail.....	0.4	Non analysé en détail
Other.....	18.1	Autres
Feed, hay and grain..... <i>Commodity coverage</i> ¹	68.8	Provenendes, foin et céréales..... <i>Champ couvert</i> ¹
Feed.....	72.5	Provenendes
Grains.....	8.2	Céréales
Fertilizer and fertilizer materials	4.5	Engrais
Other.....	14.8	Autres

TABLE 16. Wholesalers proper, sales by kind of business distributed by commodity for Canada, 1951 - Continued
 TABLEAU 16. Grossistes réguliers, ventes par genre de commerce et réparties selon les marchandises, Canada, 1951 - suite

Kind of business and commodity	Percent of sales — Pour-cent des ventes	Genre de commerce et de marchandises	
Farm supplies - Con.		Fournitures agricoles - fin	
Fertilizer and fertilizer materials <i>Commodity coverage</i> ¹	94.5	Engrais et fertilisants..... <i>Champ couvert</i> ¹	
Seeds	3.9	Graines de semence	
Fertilizer and fertilizer materials	89.3	Engrais et fertilisants	
Agricultural machinery, equipment and supplies	5.7	Machines, outillage et fournitures agricoles	
Other.....	1.1	Autres	
Seeds <i>Commodity coverage</i> ¹	73.8	Graines de semence..... <i>Champ couvert</i> ¹	
Grains.....	13.3	Céréales	
Seeds	74.2	Graines de semence	
Field.....	54.6	Grandes cultures	
Garden.....	2.2	Jardins	
Not analysed in detail.....	17.4	Non analysé en détail	
Other inedible farm products, raw materials.....	1.9	Autres produits agricoles non comestibles (bruts)	
Other.....	10.6	Autres	
Other farm supplies	3	Autres fournitures agricoles	
Food products (except groceries) and tobacco		Produits alimentaires (sauf ceux d'épicerie) et tabac	
Confectionery <i>Commodity coverage</i> ¹	95.1	Confiserie <i>Champ couvert</i> ¹	
Bakery products	10.1	Produits de boulangerie	
Confectionery	83.5	Confiserie	
Groceries	1.6	Épicerie	
Other.....	4.8	Autres	
Soft drinks <i>Commodity coverage</i> ¹	82.5	Liqueurs douces..... <i>Champ couvert</i> ¹	
Beer and other fermented malt liquors.....	5.7	Bière et autres boissons de malt fermentées	
Soft drinks	74.8	Liqueurs douces	
Tobacco and tobacco products	15.2	Tabac et produits du tabac	
Other.....	4.3	Autres	
Tobacco and confectionery <i>Commodity coverage</i> ¹	91.6	Tabac et confiserie <i>Champ couvert</i> ¹	
Confectionery	17.3	Confiserie	
Tobacco and tobacco products	75.4	Tabac et produits du tabac	
Other.....	7.3	Autres	
Cigars, cigarettes and tobacco..... <i>Commodity coverage</i> ¹	98.4	Cigares, cigarettes et tabac..... <i>Champ couvert</i> ¹	
Tobacco and tobacco products	98.7	Tabac et produits du tabac	
Other.....	1.3	Autres	
Dairy and poultry products (general line)..... <i>Commodity coverage</i> ¹	93.3	Produits laitiers et de basse-cour (assortiment complet)..... <i>Champ couvert</i> ¹	
Dairy and poultry products	93.9	Produits laitiers et de basse-cour	
Butter.....	23.5	Beurre	
Cheese	20.0	Fromage	
Eggs.....	25.2	Oeufs	
Milk and cream, fluid.....	8.6	Lait et crème liquides	
Poultry.....	9.2	Volailles	
Ice cream.....	1.7	Crème glacée	
Other dairy and poultry products	5.7	Autres produits laitiers et de basse-cour	
Groceries	3.4	Épicerie	
Other.....	2.7	Autres	
Dairy products..... <i>Commodity coverage</i> ¹	91.8	Produits laitiers..... <i>Champ couvert</i> ¹	
Dairy and poultry products	99.0	Produits laitiers et de basse-cour	
Other.....	1.0	Autres	
Poultry products <i>Commodity coverage</i> ¹	90.4	Produits de basse-cour..... <i>Champ couvert</i> ¹	
Dairy and poultry products	94.9	Produits laitiers et de basse-cour	
Butter.....	3.5	Beurre	
Cheese	0.2	Fromage	
Eggs.....	45.4	Oeufs	
Milk and cream, fluid.....	2	Lait et crème, liquides	
Poultry.....	45.8	Volailles	
Ice cream.....	—	Crème glacée	
Other dairy and poultry products	2	Autres produits laitiers et de basse-cour	
Other.....	5.1	Autres	

TABLE 16. Wholesalers proper, sales by kind of business distributed by commodity for Canada, 1951 - Continued
 TABLEAU 16. Grossistes réguliers, ventes par genre de commerce et réparties selon les marchandises, Canada, 1951 - suite

Kind of business and commodity	Percent of sales — Pour-cent des ventes	Genre de commerce et de marchandises
Food products (except groceries) and tobacco—Con.		Produits alimentaires (sauf ceux d'épicerie) et tabac—fin
Fish and sea foods <i>Commodity coverage</i> ¹	95.0	Poisson et aliments d'origine marine <i>Champ couvert</i> ¹
Dairy and poultry products	6.7	Produits laitiers et de basse-cour
Fish and sea foods (except canned)	83.8	Poisson et autres aliments d'origine marine (sauf en boîte)
Frozen foods	4.4	Aliments gelés
Other	5.1	Autres
Frozen or frosted foods <i>Commodity coverage</i> ¹	100.0	Aliments gelés et glacés <i>Champ couvert</i> ¹
Frozen foods	68.3	Aliments gelés
Fruits and vegetables, fresh	13.1	Fruits et légumes frais
Other food and related products (sausage casings, raw sugar, malt, etc.)	16.8	Autres produits alimentaires connexes (boyaux à saucisses, sucre non raffiné, malt, etc.)
Other	1.8	Autres
Fruits and vegetables (general line) <i>Commodity coverage</i> ¹	97.7	Fruits et légumes (assortiment complet) <i>Champ couvert</i> ¹
Fruits and vegetables, fresh	94.5	Fruits et légumes frais
Fresh fruits	41.3	Fruits frais
Fresh vegetables	29.6	Légumes frais
Not analysed in detail	23.6	Non analysé en détail
Tobacco and tobacco products	2.0	Tabac et produits du tabac
Other	3.5	Autres
Fruits <i>Commodity coverage</i> ¹	98.5	Fruits <i>Champ couvert</i> ¹
Fruits and vegetables, fresh	98.8	Fruits et légumes frais
Fresh fruits	96.0	Fruits frais
Fresh vegetables	2.4	Légumes frais
Not analysed in detail	0.4	Non analysé en détail
Other	1.2	Autres
Vegetables <i>Commodity coverage</i> ¹	90.2	Légumes <i>Champ couvert</i> ¹
Fruits and vegetables, fresh	96.2	Fruits et légumes frais
Fresh fruits	8.2	Fruits frais
Fresh vegetables	88.0	Légumes frais
Other food and related products (sausage casings, raw sugar, malt, etc.)	3.4	Autres produits alimentaires connexes (boyaux à saucisses, sucre non raffiné, malt, etc.)
Other	0.4	Autres
Meats and meat products <i>Commodity coverage</i> ¹	74.8	Viandes et produits de la viande <i>Champ couvert</i> ¹
Canned and bottled foods (except pickles, jams, jellies, sauces)	3.7	Aliments en boîte et en flacon (sauf marinades, gelées, confitures et sauces)
Dairy and poultry products	5.2	Produits laitiers et de basse-cour
Meats and meat products	87.2	Viandes et produits de la viande
Lard	0.9	Saindoux
Fresh meats	58.4	Viandes fraîches
Cured, smoked and cooked meats	13.9	Viandes salées, fumées ou cuites
Other meat products	1.5	Autres produits de la viande
Not analysed in detail	12.5	Non analysé en détail
Other	3.9	Autres
Produce <i>Commodity coverage</i> ¹	59.0	Provisions <i>Champ couvert</i> ¹
Dairy and poultry products	18.7	Produits laitiers et de basse-cour
Fruits and vegetables, fresh	53.0	Fruits et légumes frais
Fresh fruits	28.3	Fruits frais
Fresh vegetables	24.7	Légumes frais
Meats and meat products	10.8	Viandes et produits de la viande
Other	17.5	Autres
Other food products except groceries <i>Commodity coverage</i> ¹	97.8	Autres produits alimentaires (sauf ceux d'épicerie) <i>Champ couvert</i> ¹
Groceries	22.6	Épicerie
Other food and related products (sausage casings, raw sugar, malt, etc.)	37.8	Autres produits alimentaires connexes (boyaux à saucisses, sucre non raffiné, malt, etc.)
Soaps and toilet preparations	17.3	Savons et préparations de toilette
Other	22.3	Autres

TABLE 16. Wholesalers proper, sales by kind of business distributed by commodity for Canada, 1951 - Continued
 TABLEAU 16. Grossistes réguliers, ventes par genre de commerce et réparties selon les marchandises, Canada, 1951 - suite

Kind of business and commodity	Percent of sales Pour-cent des ventes	Genre de commerce et de marchandises
Forest products (except lumber)		Produits forestiers (sauf le bois d'oeuvre)
Pulpwood..... <i>Commodity coverage</i> ¹	90.6	Bois à pulpe..... <i>Champ couvert</i> ¹
Logs, piling, poles, posts, hewn ties, pulpwood, cordwood, etc.....	84.3	Billes, pieux, perches, poteaux, traverses équarries, bois à pulpe, bois de chauffage, etc.
Lumber and other sawn products.....	14.9	Bois d'oeuvre et autres produits sciés
Other.....	0.8	Autres
Other forest products..... <i>Commodity coverage</i> ¹	77.2	Autres produits forestiers..... <i>Champ couvert</i> ¹
Logs, piling, poles, posts, hewn ties, pulpwood, cordwood, etc.....	75.8	Billes, pieux, perches, poteaux, traverses équarries, bois à pulpe, bois de chauffage, etc.
Lumber and other sawn products.....	18.6	Bois d'oeuvre et autres produits sciés
Millwork, veneer and other wood products.....	3.2	Travaux de menuiserie, feuilles de placage et autres produits du bois
Other.....	2.4	Autres
Furniture and house furnishings		Meubles et articles de ménage
Household furniture..... <i>Commodity coverage</i> ¹	82.0	Meubles de ménage..... <i>Champ couvert</i> ¹
Electrical home appliances and specialties.....	6.3	Appareils et fournitures électriques de ménage
Furniture.....	84.5	Meubles
Household furniture, wooden.....	29.4	Meubles de ménage en bois
Household furniture, metal.....	13.4	Meubles de ménage en métal
Mattresses and springs.....	8.2	Matelas et sommiers
Upholstered furniture.....	7.5	Meubles rembourrés
Office and store furniture, wooden.....	5.2	Meubles de bureau et de magasin, en bois
Office and store furniture, metal.....	1.4	Meubles de bureau et de magasin, en métal
Not analysed in detail.....	19.4	Non analysé en détail
Home furnishings.....	5.9	Articles de ménage
Other.....	3.3	Autres
Office furniture..... <i>Commodity coverage</i> ¹	68.8	Meubles de bureau..... <i>Champ couvert</i> ¹
Furniture.....	88.9	Meubles
Upholstered furniture.....	1.3	Meubles rembourrés
Office and store furniture, wooden.....	62.2	Meubles de bureau et de magasin, en bois
Office and store furniture, metal.....	25.4	Meubles de bureau et de magasin, en métal
Commercial machines and equipment.....	3.1	Machines et équipement commerciaux
Other paper products.....	5.7	Autres produits du papier
Other.....	2.3	Autres
Brooms and brushes.....	3	Balais et brosses
China, glassware, crockery and pottery..... <i>Commodity coverage</i> ¹	96.8	Porcelaine, verrerie, faïence, poterie..... <i>Champ couvert</i> ¹
Home furnishings.....	82.3	Articles de ménage
China, glassware and crockery.....	82.0	Porcelaine, verrerie et faïence
Linoleum, felt base and all other floor coverings.....	—	Linoléum, sous-tapis de feutre et toutes autres couvertures de plancher
Home furnishings, not elsewhere specified (window shades, mirrors, pictures, etc.).....	0.3	Articles de ménage non énumérés ailleurs (stores, miroirs, tableaux etc.).
Musical instruments, accessories and parts.....	—	Instruments de musique, accessoires et pièces
Record players, (non-electrical) and records.....	2	Tourne-disques (non-électriques) et disques
Hardware.....	5.6	Quincaillerie
Service equipment.....	2.7	Équipement de service
Other.....	9.4	Autres
Floor coverings..... <i>Commodity coverage</i> ¹	84.6	Couvertures de plancher..... <i>Champ couvert</i> ¹
Home furnishings, textile.....	44.6	Fournitures de ménage, textiles
Curtains, draperies, bedspreads, upholstered fabrics, sheets, towels, pillow cases, table linens, etc.....	8.1	Rideaux, tentures, couvre-pieds, tissus pour rembourrage, draps, serviettes, taies d'oreiller, lingerie de table, etc.
Carpets and rugs.....	36.5	Carpets et tapis
Home furnishings.....	41.4	Articles de ménage
China, glassware and crockery.....	0.1	Porcelaine, verrerie et faïence
Linoleum, felt base and all other floor coverings.....	40.1	Linoléum, sous-tapis de feutre et toutes autres couvertures de plancher
Home furnishings, not elsewhere specified (window shades, mirrors, pictures, etc.).....	1.2	Articles de ménage non énumérés ailleurs (stores, miroirs, tableaux etc.).
Musical instruments, accessories and parts.....	2	Instruments de musique, accessoires et pièces
Record players, (non-electrical) and records.....	—	Tourne-disques (non-électriques) et disques
Industrial equipment and supplies.....	5.5	Équipement et fournitures industriels
Other.....	8.5	Autres

TABLE 16. Wholesalers proper, sales by kind of business distributed by commodity for Canada, 1951 - Continued
 TABLEAU 16. Grossistes réguliers, ventes par genre de commerce et réparties selon les marchandises, Canada, 1951 - suite

Kind of business and commodity	Percent of sales — Pour-cent des ventes	Genre de commerce et de marchandises
Furniture and house furnishings — Con.		
Household linens, draperies, etc. Commodity coverage ¹	74.5	Lingerie de ménage, draperies, etc. <i>Champ couvert</i> ¹
Piece goods	6.6	Marchandises à la pièce
Home furnishings, textile	80.6	Fournitures de ménage, textiles
Curtains, draperies, bedspreads, upholstered fabrics, sheets, towels, pillow cases, table linens, etc.	57.4	Rideaux, tentures, couvre-pieds, tissus pour rembourrage, draps, ser- viettes, taies d'oreiller, lingerie de table, etc.
Carpets and rugs	0.9	Carpettes et tapis
Not analysed in detail	22.3	Non analysé en détail
Service equipment	7.1	Équipement de service
Other	5.7	Autres
Other house furnishings	94.0	Autres articles de ménage
Electrical home appliances and specialties	3.1	Appareils et fournitures électriques de ménage
Home furnishings	90.4	Articles de ménage
China, glassware and crockery	1.0	Porcelaine, verrerie et faïence
Linoleum, felt base and all other floor coverings	1.2	Linoléum, sous-tapis de feutre et toutes autres couvertures de plancher
Home furnishings, not elsewhere specified (window shades, mirrors, pictures, etc.)	70.2	Articles de ménage non énumérés ailleurs (stores, miroirs, tableaux, etc.)
Musical instruments, accessories and parts	—	Instruments de musique, accessoires et pièces
Record players, (non-electrical) and records	18.0	Tourne-disques (non-électriques) et disques
Hardware	4.5	Quincaillerie
Other	2.0	Autres
Musical instruments and sheet music	94.3	Instruments de musique et musique en feuilles
Home furnishings	84.6	Articles de ménage
Musical instruments, accessories and parts	84.6	Instruments de musique, accessoires et pièces
Books, magazines and printed materials (including sheet music)	15.1	Livres, magazines et autres matières imprimées (y compris musique en feuilles).
Other	0.3	Autres
General merchandise		
General merchandise	90.7	Marchandise générale
Canned and bottled foods (except pickles, jams, jellies, sauces)	2.9	Aliments en boîte et en flacon (sauf marinades, gelées, confitures et sauces).
Confectionery	1.6	Confiserie
Groceries	7.0	Épicerie
Meats and meat products	1.3	Viandes et produits de la viande
Men's and boys' clothing and furnishings (except shoes)	2.5	Vêtements et lingerie pour hommes et garçons (sauf chaussures)
Women's and children's clothing and accessories (except shoes)	3.0	Vêtements et accessoires pour femmes et enfants (sauf chaussures)
Piece goods	1.0	Marchandises à la pièce
Automotive parts, accessories and equipment	1.4	Pièces, accessoires et équipement de véhicules automobiles
Drugs and drug sundries	3.6	Drogues et articles pharmaceutiques divers
Paints, varnishes, lacquers and enamels	1.1	Peintures, vernis, laques et émaux
Electrical wiring supplies and construction materials	1.9	Matériel de construction électrique et d'installation de fil
Electrical home appliances and specialties	1.8	Appareils et fournitures électriques de ménage
Furniture	1.3	Meubles
Home furnishings	2.3	Articles de ménage
Hardware	12.1	Quincaillerie
Plumbing, heating and air-conditioning equipment and supplies	5.4	Équipement et fournitures de plomberie, de chauffage et de climatisation
Sporting goods, toys and games	4.3	Articles de sport, jouets et jeux
Industrial equipment and supplies	1.6	Équipement et fournitures industriels
Iron and steel products (crude and semi-finished)	1.7	Produits du fer et de l'acier (bruts et semi-ouvrés)
Iron and steel wire and wire products	1.8	Fil de fer et d'acier et articles en fil
Iron and steel pipe and tubes	1.4	Tuyaux et tubes de fer et d'acier
Non-ferrous metals (except precious)	1.5	Métaux non ferreux (sauf métaux précieux)
Petroleum and its products	1.0	Pétrole et ses dérivés
Paper and paperboard, etc.	1.9	Papier et papier cartonné
Other paper products	2.1	Autres produits du papier
Building materials, not elsewhere specified (roofing, insulating, materials, etc.)	1.6	Matériaux de construction non énumérés ailleurs (de toiture, d'isolation, etc.)
Tobacco and tobacco products	4.4	Tabac et produits du tabac
Jewellery and silverware	2.3	Bijouterie et argenterie
Other	24.2	Autres

TABLE 16. Wholesalers proper, sales by kind of business distributed by commodity for Canada, 1951 - Continued
 TABLEAU 16. Grossistes réguliers, ventes par genre de commerce et réparties selon les marchandises, Canada, 1951 - suite

Kind of business and commodity	Percent of sales — Pour-cent des ventes	Genre de commerce et de marchandises
Groceries and food specialties		Épicerie et spécialités alimentaires
Groceries (general line)..... <i>Commodity coverage</i> ¹	83.6	Épicerie (assortiment complet)..... <i>Champ couvert</i> ¹
Canned and bottled foods (except pickles, jams, jellies, sauces)....	18.8	Aliments en boîte et en flacon (sauf marinades, gelées, confitures et sauces).
Confectionery	4.1	Confiserie
Fruits and vegetables, fresh.....	11.5	Fruits et légumes frais
Groceries.....	41.1	Épicerie
Breakfast cereals.....	2.0	Céréales à déjeuner
Coffee.....	2.1	Café
Flour and related products.....	2.3	Farine et produits connexes
Lard substitutes, shortening and cooking fats and oils.....	0.9	Succédanés du saindoux, friture, graisses et huiles à cuisson
Oleomargarine and other butter substitutes.....	1.1	Margarine et autres succédanés du beurre
Pickles, jams, jellies and sauces.....	1.9	Marinades, gelées, confitures et sauces
Spices and flavourings.....	0.4	Épices et d'autres assaisonnements
Sugar.....	5.0	Sucre
Tea.....	1.5	Thé
Other groceries (dried fruits, cocoa).....	6.6	Autre épicerie (fruits séchés, cacao)
Not analysed in detail.....	17.3	Non analysé en détail
Other.....	24.5	Autres
Biscuits and other bakery products..... <i>Commodity coverage</i> ¹	86.6	Biscuits et autres produits de boulangerie..... <i>Champ couvert</i> ¹
Bakery products.....	95.3	Produits de boulangerie
Confectionery.....	4.5	Confiserie
Other.....	0.2	Autres
Canned foods..... <i>Commodity coverage</i> ¹	99.1	Conserves alimentaires..... <i>Champ couvert</i> ¹
Canned and bottled foods (except pickles, jams, jellies, sauces)....	89.6	Aliments en boîte et en flacon (sauf marinades, gelées, confitures et sauces).
Canned baby foods.....	2	Nourriture en boîte pour bébés
Canned fruits and juices.....	7.3	Fruits et jus en boîte
Canned vegetables and juices.....	11.7	Légumes et jus en boîte
Canned meats.....	9.9	Viandes en boîte
Canned fish and sea foods.....	36.8	Poisson et aliments d'origine marine en boîte
Canned milk.....	0.1	Lait en boîte
Other canned or bottled foods.....	2.6	Autres aliments en boîte ou en flacon
Not analysed in detail.....	21.2	Non analysé en détail
Fish and sea foods (except canned).....	2.7	Poisson et autres aliments d'origine marine (sauf en boîte)
Groceries.....	3.3	Épicerie
Other.....	4.4	Autres
Coffee, tea, spices and cocoa..... <i>Commodity coverage</i> ¹	96.6	Café, thé, épices et cacao..... <i>Champ couvert</i> ¹
Groceries.....	98.5	Épicerie
Breakfast cereals.....	—	Céréales à déjeuner
Coffee.....	53.1	Café
Flour and related products.....	2	Farine et produits connexes
Lard substitutes, shortening and cooking fats and oils.....	—	Succédanés du saindoux, friture, graisses et huiles à cuisson
Oleomargarine and other butter substitutes.....	—	Margarine et autres succédanés du beurre
Pickles, jams, jellies and sauces.....	2	Marinades, gelées, confitures et sauces
Spices and flavourings.....	10.3	Épices et autres assaisonnements
Sugar.....	—	Sucre
Tea.....	34.3	Thé
Other groceries (dried fruits, cocoa).....	0.8	Autre épicerie (fruits séchés, cacao)
Other.....	1.5	Autres
Flour..... <i>Commodity coverage</i> ¹	50.1	Farine..... <i>Champ couvert</i> ¹
Groceries.....	74.4	Épicerie
Breakfast cereals.....	—	Céréales à déjeuner
Coffee.....	—	Café
Flour and related products.....	73.2	Farine et produits connexes
Lard substitutes, shortening and cooking fats and oils.....	—	Succédanés du saindoux, friture, graisses et huiles à cuisson
Oleomargarine and other butter substitutes.....	—	Margarine et autres succédanés du beurre
Pickles, jams, jellies and sauces.....	—	Marinades, gelées, confitures et sauces
Spices and flavourings.....	—	Épices et autres assaisonnements
Sugar.....	—	Sucre
Tea.....	—	Thé
Other groceries (dried fruits, cocoa).....	1.2	Autre épicerie (fruits séchés, cacao)
Feed.....	5.3	Provendes
Grains.....	13.0	Céréales
Other.....	7.3	Autres
Sugar..... <i>Commodity coverage</i> ¹	100.0	Sucre..... <i>Champ couvert</i> ¹
Groceries.....	99.7	Épicerie
Sugar.....	99.7	Sucre
Other.....	0.3	Autres

TABLE 16. Wholesalers proper, sales by kind of business distributed by commodity for Canada, 1951 - Continued
 TABLEAU 16. Grossistes réguliers, ventes par genre de commerce et réparties selon les marchandises, Canada, 1951 - suite

Kind of business and commodity	Percent of sales - Pour-cent des ventes	Genre de commerce et de marchandises
Groceries and food specialties - Con.		Épicerie et spécialités alimentaires - fin
Other grocery specialties <i>Commodity coverage</i> ¹	75.6	Autres spécialités alimentaires <i>Champ couvert</i> ¹
Canned and bottled foods (except pickles, jams, jellies, sauces) ..	11.2	Aliments en boîte et en flacon (sauf marinades, gelées, confitures et sauces).
Confectionery	8.7	Confiserie
Dairy and poultry produces	18.1	Produits laitiers et de basse-cour
Groceries	33.9	Épicerie
Breakfast cereals	0.5	Céréales à déjeuner
Coffee	10.6	Café
Flour and related produces	1.1	Farine et produits connexes
Lard substitutes, shortening and cooking fats and oils	0.3	Succédanés du saindoux, friture, graisses et huiles à cuisson
Oleomargarine and other butter substitutes	2.4	Margarine et autres succédanés du beurre
Pickles, jams, jellies and sauces	3.6	Marinades, gelées, confitures et sauces
Spices and flavourings	2.3	Épices et autres assaisonnements
Sugar	0.9	Sucre
Tea	3.5	Thé
Other groceries (dried fruits, cocoa)	8.7	Autre épicerie (fruits séchés, cacao)
Other food and related products (sausage casings, raw sugar, malt, etc.).	4.9	Autres produits alimentaires connexes (boyaux à saucisses, sucre non raffiné, malt, etc.).
Other	23.2	Autres
Hardware		Quincaillerie
Hardware (general line) <i>Commodity coverage</i> ¹	89.8	Quincaillerie (assortiment complet) <i>Champ couvert</i> ¹
Electrical wiring supplies and construction materials	3.9	Matériel de construction électrique et d'installation de fil
Electrical home appliances and specialties	4.5	Appareils et fournitures électriques de ménage
Hardware	48.3	Quincaillerie
Builders' hardware	5.3	Quincaillerie de construction
Heavy hardware	7.0	Quincaillerie lourde
Kitchenware and shelf hardware	4.9	Batterie de cuisine
Tools and cutlery	5.0	Outils et coutellerie
Other hardware	9.2	Autre quincaillerie
Not analysed in detail	16.9	Non analyse en détail
Plumbing, heating and air-conditioning equipment and supplies	8.2	Équipement et fournitures de plomberie, de chauffage et de climatisation
Sporting goods, toys and games	3.8	Articles de sport, jouets et jeux
Iron and steel wire and wire products	4.4	Fil de fer et d'acier et articles en fil
Iron and steel pipe and tubes	4.4	Tuyaux et tubes de fer et d'acier
Other	22.5	Autres
Hardware (specialty line) <i>Commodity coverage</i> ¹	83.3	Spécialités de quincaillerie <i>Champ couvert</i> ¹
Automotive parts, accessories and equipment	6.4	Pièces, accessoires et équipement de véhicules automobiles
Hardware	85.2	Quincaillerie
Builders' hardware	6.8	Quincaillerie de construction
Heavy hardware	19.1	Quincaillerie lourde
Kitchenware and shelf hardware	36.3	Batterie de cuisine
Tools and cutlery	19.3	Outils et coutellerie
Other hardware	3.7	Autre quincaillerie
Iron and steel products, flat (plates, strip, sheets, etc.)	1.2	Produits du fer et de l'acier, plats (plaques, rubans, feuilles, etc.)
Other	7.2	Autres
Jewellery		Bijouterie
Jewellery (general line) <i>Commodity coverage</i> ¹	83.4	Bijouterie (assortiment complet) <i>Champ couvert</i> ¹
Professional equipment and supplies	2.6	Équipement et fournitures professionnels
Jewellery and silverware	87.0	Bijouterie et argenterie
Clocks and watches	27.8	Horloges et montres
Precious stones and precious metals	8.2	Pierres précieuses et métaux précieux
Fine jewellery	5.3	Bijouterie en fin
Costume jewellery	7.1	Bijouterie de toilette
Silverware and plated ware, hollow	1.5	Ustensiles argentés et en argent sterling
Silverware and plated ware, flat	8.4	Coutellerie argentée et en argent sterling
Not analysed in detail	28.7	Non analysé en détail
Leather and leather goods	1.5	Cuir et articles en cuir
Other	8.9	Autres

TABLE 16. Wholesalers proper, sales by kind of business distributed by commodity for Canada, 1951 — Continued
 TABLEAU 16. Grossistes réguliers, ventes par genre de commerce et réparties selon les marchandises, Canada, 1951 — suite

Kind of business and commodity	Percent of sales — Pour-cent des ventes	Genre de commerce et de marchandises
Jewellery — Con.		Bijouterie — fin
Jewellery (specialty line)..... <i>Commodity coverage</i> ¹	84.4	Spécialités de bijouterie <i>Champ couvert</i> ¹
Tobacco and tobacco products	1.5	Tabac et produits du tabac
Jewellery and silverware.....	97.7	Bijouterie et argenterie
Clocks and watches	47.6	Horloges et montres
Precious stones and precious metals	19.4	Pierres précieuses et métaux précieux
Fine jewellery	13.2	Bijouterie en fin
Costume jewellery	16.8	Bijouterie de toilette
Silverware and plated ware, hollow	0.4	Ustensiles argentés et en argent sterling
Silverware and plated ware, flat	0.3	Coutellerie argentée et en argent sterling
Other	0.8	Autres
Watch materials, jewellers' tools and supplies	3	Pièces de montre, instruments et fournitures de bijoutier
Leather and leather goods		Cuir et articles de cuir
Leather and leather goods (general line)..... <i>Commodity coverage</i> ¹	59.9	Cuir et articles de cuir (assortiment complet) <i>Champ couvert</i> ¹
Jewellery and silverware	1.4	Bijouterie et argenterie
Boot and shoe cut stock and shoe findings	3.5	Matériaux coupés et matières premières de la cordonnerie
Leather and leather goods	87.2	Cuir et articles en cuir
Leather	19.5	Cuir
Leather goods	32.1	Articles en cuir
Not analysed in detail	35.6	Non analysé en détail
Other	7.9	Autres
Leather and shoe findings	83.4	Cuir et crépins <i>Champ couvert</i> ¹
Boot and shoe cut stock and shoe findings	36.8	Matériaux coupés et matières premières de la cordonnerie
Cut stock, leather	24.7	Matériaux coupés, cuir
Rubber products	10.5	Articles en caoutchouc
Other shoe findings	46.2	Autres matières premières
Not analysed in detail	5.4	Non analysé en détail
Leather and leather goods	7.9	Cuir et articles en cuir
Other	5.3	Autres
Lumber and building materials (other than metal)		Bois d'oeuvre et matériaux de construction (autres qu'en métal)
Building materials (general line)..... <i>Commodity coverage</i> ¹	85.2	Matériaux de construction (assortiment complet)..... <i>Champ couvert</i> ¹
Hardware	3.5	Quincaillerie
Brick, tile, cement blocks and terra cotta	6.9	Brique, tuile, bloc de ciment et terre cuite
Building stone, slate and concrete products	5.3	Pierre de construction, ardoise et produits de béton
Cement, lime, plaster and stucco	16.7	Ciment, chaux, plâtre et stuc
Plywood	6.4	Bois contre-plaqué
Paper and paperboard, etc.	4.7	Papier et papier cartonné, etc.
Building materials, not elsewhere specified (roofing, insulating, materials, etc.).	33.4	Matériaux de construction non énumérés ailleurs (de toiture, d'isolation, etc.).
Other	23.1	Autres
Glass	81.1	Vitre <i>Champ couvert</i> ¹
Paints, varnishes, lacquers and enamels	7.2	Peintures, vernis, laques et émaux
Home furnishings	2.7	Articles de ménage
Glass (sheet and containers)	83.8	Verre (en feuille et récipients)
Other	1.3	Autres
Paints, varnishes, lacquers and enamels	3	Peintures, vernis, laques et émaux
Paints, glass and decorators' supplies..... <i>Commodity coverage</i> ¹	47.4	Peintures, vitre et accessoires de décorateurs <i>Champ couvert</i> ¹
Paints, varnishes, lacquers and enamels	37.9	Peintures, vernis, laques et émaux
Other paper products	49.0	Autres produits du papier
Paper bags, boxes and containers	—	Sacs, boîtes et récipients
Stationery and stationery supplies	—	Papeterie et fournitures de papeterie
Wallpaper	49.0	Papier-tenture
Other paper goods	—	Autres articles en papier
Other	13.1	Autres
Wallpaper.....	3	Papier-tenture

TABLE 16. Wholesalers proper, sales by kind of business distributed by commodity for Canada, 1951 - Continued
 TABLEAU 16. Grossistes réguliers, ventes par genre de commerce et réparties selon les marchandises, Canada, 1951 - suite

Kind of business and commodity	Percent of sales — Pour-cent des ventes	Genre de commerce et de marchandises
Lumber and building materials (other than metal) — Con.		Bois d'oeuvre et matériaux de construction (autres qu'en métal) — fin
Insulation, siding and/or roofing materials..... <i>Commodity coverage</i> ¹	98.8	Matériaux d'isolation, de revêtement extérieur et de toiture.... <i>Champ couvert</i> ¹
Plywood	1.6	Bois contre-plaqué
Building materials, not elsewhere specified (roofing, insulating, materials, etc.).	74.9	Matériaux de construction non énumérés ailleurs (de toiture, d'isolation, etc.).
Other	23.5	Autres
Other specialty lines <i>Commodity coverage</i> ¹	87.6	Autres spécialités <i>Champ couvert</i> ¹
Brick, tile, cement blocks and terra cotta	7.7	Brique, tuile, blocs de ciment et terre cuite
Cement, lime, plaster and stucco	59.8	Ciment, chaux, plâtre et stuc
Building materials, not elsewhere specified (roofing, insulating, materials, etc.)	27.0	Matériaux de construction non énumérés ailleurs (de toiture, d'isolation, etc.).
Other	5.5	Autres
Lumber <i>Commodity coverage</i> ¹	82.0	Bois d'oeuvre <i>Champ couvert</i> ¹
Logs, piling, poles, posts, hewn ties, pulpwood, cordwood, etc....	4.7	Billes, pieux, perches, poteaux, traverses équarries, bois à pulpe, bois de chauffage, etc.
Lumber and other sawn products	90.8	Bois d'oeuvre et autres produits sciés
Plywood	2.3	Bois contre-plaqué
Other	2.2	Autres
Lumber and millwork..... <i>Commodity coverage</i> ¹	71.0	Bois d'oeuvre et bois ouvré <i>Champ couvert</i> ¹
Lumber and other sawn products	26.4	Bois d'oeuvre et autres produits sciés
Plywood	46.9	Bois contre-plaqué
Millwork, veneer and other wood products	16.0	Travaux de menuiserie, feuilles de placage et autres produits du bois
Other	10.7	Autres
Machinery, equipment and supplies		Machinerie, équipement et fournitures
Commercial refrigeration equipment and supplies <i>Commodity coverage</i> ¹	90.2	Équipement et fournitures de réfrigération commerciaux ... <i>Champ couvert</i> ¹
Electrical apparatus and equipment	10.3	Appareils et équipement électriques
Electrical home appliances and specialties	15.6	Appareils et fournitures électriques de ménage
Special industry machinery	41.6	Machinerie industrielle spéciale
Commercial machines and equipment	17.3	Machines et équipement commerciaux
Other	15.2	Autres
Hotel and restaurant equipment and supplies <i>Commodity coverage</i> ¹ (non-food).	83.7	Équipement et fournitures (non pour les aliments) <i>Champ couvert</i> ¹ d'hôtel et restaurant.
Home furnishings	13.7	Articles de ménage
Hardware	8.9	Quincaillerie
Service equipment	56.2	Équipement de service
Other service equipment and supplies (janitors', tailors', upholsterers', hotel and restaurant, warehouse, etc.).	56.2	Autres équipement et fournitures de service (de concierge, de tailleur, d'entrepreneur de pompes funèbres, de rembourreur, d'hôtel et de restaurant, d'entrepôt etc.).
Other	21.2	Autres
Office machines and equipment <i>Commodity coverage</i> ¹	69.8	Machines et équipement de bureau..... <i>Champ couvert</i> ¹
Furniture	7.6	Meubles
Commercial machines and equipment	78.8	Machines et équipement commerciaux
Computing machines and cash registers	22.4	Machines à calculer et caisses enregistreuses
Typewriters	14.5	Machines à écrire
Office machines and devices, not elsewhere specified	40.0	Machines et appareils de bureau non énumérés ailleurs
Store machines and equipment, not elsewhere specified	0.7	Machines et équipement de magasin non énumérés ailleurs
Not analysed in detail	1.2	Non analysé en détail
Other paper products	5.0	Autres produits du papier
Other	8.6	Autres
Store machines and fixtures <i>Commodity coverage</i> ¹	78.5	Machines et fournitures de magasin..... <i>Champ couvert</i> ¹
Service equipment	1.3	Équipement de service
Commercial machines and equipment	80.7	Machines et équipement commerciaux
Computing machines and cash registers	13.6	Machines à calculer et caisses enregistreuses
Typewriters	0.3	Machines à écrire
Office machines and devices, not elsewhere specified	1.5	Machines et appareils de bureau non énumérés ailleurs
Store machines and equipment, not elsewhere specified	65.3	Machines et équipement de magasin non énumérés ailleurs
Second-hand merchandise	8.0	Marchandises d'occasion
Other	10.0	Autres

TABLE 16 Wholesalers proper, sales by kind of business distributed by commodity for Canada, 1951 - Continued
 TABLEAU 16. Grossistes réguliers, ventes par genre de commerce et réparties selon les marchandises, Canada, 1951 - suite

Kind of business and commodity	Percent of sales — Pour-cent des ventes	Genre de commerce et de marchandises
Machinery, equipment and supplies—Con.		Machinerie, équipement et fournitures—suite
Other commercial machinery and equipment..... <i>Commodity coverage</i> ¹	84.2	Autres machineries et équipements commerciaux <i>Champ couvert</i> ¹
Furniture	3.2	Meubles
Industrial equipment and supplies.....	2.5	Équipement et fournitures industriels
Commercial machines and equipment	69.4	Machines et équipement commerciaux
Computing machines and cash registers	0.5	Machines à calculer et caisses enregistreuses
Typewriters	0.2	Machines à écrire
Office machines and devices, not elsewhere specified.....	19.3	Machines et appareils de bureau non énumérés ailleurs
Store machines and equipment, not elsewhere specified	36.1	Machines et équipement de magasin non énumérés ailleurs
Not analysed in detail	13.3	Non analysé en détail
Other	24.9	Autres
Construction machinery and equipment, new..... <i>Commodity coverage</i> ¹	82.5	Machinerie et équipement neufs de construction <i>Champ couvert</i> ¹
Agricultural machinery, equipment and supplies.....	5.9	Machines, outillage et fournitures agricoles
Special industry machinery	80.5	Machinerie industrielle spéciale
Construction machinery	76.4	Machinerie servant à la construction
Food processing and bottling machinery	0.3	Machinerie de conditionnement et d'emboutillage des produits alimentaires.
Printing trades machinery.....	2	Machinerie d'imprimeurs
Mining, quarrying, well-drilling, excavating and pumping machinery.....	1.6	Machinerie de mines, carrières, forage de puits et pompage
Oil-well and oil-refining machinery.....	0.2	Machinerie pour les puits et le raffinage du pétrole
Sawmill machinery.....	0.1	Machinerie de scierie
Wood-working machinery.....	0.1	Machinerie servant à travailler le bois
Miscellaneous special purpose machinery and equipment	1.8	Divers outillages et machines servant à des fins spéciales
General purpose industrial machinery and equipment.....	8.3	Machines et équipement industriels, tous usages
Other	5.3	Autres
Construction machinery and equipment, used	3	Machinerie et équipement usagés de construction
Farm machinery and equipment..... <i>Commodity coverage</i> ¹	90.2	Machinerie et équipement agricoles..... <i>Champ couvert</i> ¹
Agricultural machinery, equipment and supplies.....	88.9	Machines, outillage et fournitures agricoles
Tractors, farm	37.0	Tracteurs de ferme
Dairy machinery and equipment	4.9	Machines et équipement laitiers
Garden implements and equipment	0.5	Machines et équipement de jardin
Farm machinery and equipment	46.2	Machines et équipement de ferme
Not analysed in detail	0.3	Non analysé en détail
Special industry machinery	8.5	Machinerie industrielle spéciale
Other	2.6	Autres
Industrial machinery, equipment and supplies (general line). <i>Commodity coverage</i> ¹	72.6	Machinerie, équipement et fournitures industriels (assortiment complet). <i>Champ couvert</i> ¹
Metal working machinery	15.2	Machines à travailler les métaux
Special industry machinery	25.3	Machinerie industrielle spéciale
Construction machinery	9.3	Machinerie servant à la construction
Food processing and bottling machinery	2	Machinerie de conditionnement et d'emboutillage des produits alimentaires.
Packaging and wrapping machinery	2	Machinerie d'empaquetage et d'emballage
Textile machinery	0.6	Machinerie textile
Mining, quarrying, well-drilling, excavating and pumping machinery.....	3.7	Machinerie de mines, carrières, forage de puits et pompage
Motion picture studio equipment	2	Outillage de studio cinématographique
Oil-well and oil-refining machinery	0.2	Machinerie pour les puits et le raffinage du pétrole
Pulp-making and paper-making machinery	0.3	Machinerie servant à la fabrication de la pulpe et du papier
Sawmill machinery.....	1.7	Machinerie de scierie
Wood-working machinery.....	1.7	Machinerie servant à travailler le bois
Miscellaneous special purpose machinery and equipment	7.8	Divers outillages et machines servant à des fins spéciales
General purpose industrial machinery and equipment.....	30.0	Machines et équipement industriels, tous usages
Compressors and pumps	2.7	Compresseurs et pompes
Crushing, pulverizing, screening machinery and equipment	0.5	Machines et outillage à broyer, pulvériser et cribler
Conveying and hoisting equipment	3.6	Équipement de levage et de transport
Industrial trucks, tractors, trailers, stackers	17.7	Camions, tracteurs, remorques et empileurs industriels
Fans and blowers.....	0.1	Éventails et ventilateurs
Mechanical power transmission equipment	1.0	Équipement de transmission d'énergie mécanique
Not analysed in detail	4.4	Non analysé en détail
Industrial equipment and supplies.....	10.0	Équipement et fournitures industriels
Other	19.5	Autres
Belting, hose, packing and mechanical rubber goods. <i>Commodity coverage</i> ¹	100.0	Courroies et boyaux en caoutchouc et articles divers en caoutchouc pour emballage, etc. <i>Champ couvert</i> ¹
General purpose industrial machinery and equipment	5.3	Machines et équipement industriels, tous usages
Industrial equipment and supplies.....	87.2	Équipement et fournitures industriels
Belting, hose, packing and mechanical rubber goods	62.0	Courroies, boyaux, garnitures et articles en caoutchouc de mécanique
Miscellaneous industrial supplies (firebrick, printers' ink, etc.)	25.2	Diverses fournitures industrielles (briques réfractaires, encre d'imprimerie, etc.).
Other	7.5	Autres

TABLE 16. Wholesalers proper, sales by kind of business distributed by commodity for Canada, 1951 - Continued
 TABLEAU 16. Grossistes réguliers, ventes par genre de commerce et réparties selon les marchandises, Canada, 1951 - suite

Kind of business and commodity	Percent of sales — Pour-cent des ventes	Genre de commerce et de marchandises
Machinery, equipment and supplies—Con.		Machinerie, équipement et fournitures—suite
Bottles and bottling machinery <i>Commodity coverage</i> ¹	88.8	Bouteilles et outillage d'embouteillage <i>Champ couvert</i> ¹
Special industry machinery	92.3	Machinerie industrielle spéciale
Food processing and bottling machinery	71.1	Machinerie de conditionnement et d'embouteillage des produits alimentaires.
Packaging and wrapping machinery	6.9	Machinerie d'emballage et d'emballage
Textile machinery	4.6	Machinerie textile
Miscellaneous special purpose machinery and equipment	9.7	Divers outillages et machines servant à des fins spéciales
General purpose industrial machinery and equipment	6.2	Machines et équipement industriels, tous usages
Other	1.5	Autres
Machine tools <i>Commodity coverage</i> ¹	74.8	Machines-outils <i>Champ couvert</i> ¹
Metal working machinery	72.4	Machines à travailler les métaux
Machine tools, power driven	37.3	Machines-outils mues par moteur
Other metal working machinery	3.3	Autres machines à travailler les métaux
Not analysed in detail	31.8	Non analysé en détail
Special industry machinery	10.5	Machinerie industrielle spéciale
Industrial equipment and supplies	11.1	Équipement et fournitures industriels
Other	6.0	Autres
Materials handling equipment <i>Commodity coverage</i> ¹	100.0	Équipement pour la manutention des matériaux <i>Champ couvert</i> ¹
General purpose industrial machinery and equipment	99.3	Machines et équipement industriels, tous usages
Conveying and hoisting equipment	26.5	Équipement de levage et de transport
Industrial trucks, tractors, trailers, stackers	72.8	Camions, tracteurs, remorques et empileurs industriels
Other	0.7	Autres
Mining machinery, equipment and supplies <i>Commodity coverage</i> ¹	84.4	Machinerie, équipement et fournitures de mines <i>Champ couvert</i> ¹
Special industry machinery	88.2	Machinerie industrielle spéciale
Construction machinery	21.1	Machinerie servant à la construction
Mining, quarrying, well-drilling, excavating and pumping machinery	66.8	Machinerie de mines, carrières, forage de puits et pompage
Oil-well and oil-refining machinery	0.2	Machinerie pour les puits et le raffinage du pétrole
Pulp-making and paper-making machinery	2	Machinerie servant à la fabrication de la pulpe et du papier
Miscellaneous special purpose machinery and equipment	0.1	Divers outillages et machines servant à des fins spéciales
General purpose industrial machinery and equipment	3.6	Machines et équipement industriels, tous usages
Building materials, not elsewhere specified (roofing, insulating, materials, etc.).	6.1	Matériaux de construction non énumérés ailleurs (de toiture, d'isolation, etc.).
Other	2.1	Autres
Oil-well and oil-refining machinery and equipment <i>Commodity coverage</i> ¹	92.9	Machinerie et équipement pour les puits et le raffinage du pétrole. <i>Champ couvert</i> ¹
Special industry machinery	83.1	Machinerie industrielle spéciale
Construction machinery	0.1	Machinerie servant à la construction
Mining, quarrying, well-drilling, excavating and pumping machinery	7.5	Machinerie de mines, carrières, forage de puits et pompage
Oil-well and oil-refining machinery	74.6	Machinerie pour les puits et le raffinage du pétrole
Pulp-making and paper-making machinery	0.6	Machinerie servant à la fabrication de la pulpe et du papier
Sawmill machinery	0.1	Machinerie de scierie
Miscellaneous special purpose machinery and equipment	0.2	Divers outillages et machines servant à des fins spéciales
Iron and steel pipe and tubes	14.2	Tuyaux et tubes de fer et d'acier
Other	2.7	Autres
Power house and power transmission equipment <i>Commodity coverage</i> ¹	17.0	Équipement d'usines génératrices et de transmission d'énergie. <i>Champ couvert</i> ¹
Plumbing, heating and air-conditioning equipment and supplies	4.6	Équipement et fournitures de plomberie, de chauffage et de climatisation
Special industry machinery	10.0	Machinerie industrielle spéciale
General purpose industrial machinery and equipment	83.8	Machines et équipements industriels, tous usages
Conveying and hoisting equipment	3.6	Équipement de levage et de transport
Fans and blowers	5.6	Éventails et ventilateurs
Mechanical power transmission equipment	68.5	Équipement de transmission d'énergie mécanique
Not analysed in detail	6.1	Non analysé en détail
Other	1.6	Autres
Printers' and lithographers' machinery, equipment and supplies <i>Commodity coverage</i> ¹	77.0	Machinerie, équipement et fournitures d'imprimerie et de lithographie. <i>Champ couvert</i> ¹
Special industry machinery	99.8	Machinerie industrielle spéciale
Printing trades machinery	99.8	Machinerie d'imprimeurs
Other	0.2	Autres
Textile machinery, equipment and supplies <i>Commodity coverage</i> ¹	62.2	Machinerie, équipement et fournitures de filatures <i>Champ couvert</i> ¹
Special industry machinery	94.9	Machinerie industrielle spéciale
Textile machinery	93.7	Machinerie textile
Shoe and shoe-repairing machinery	0.4	Machinerie de cordonnerie et de réparation de chaussures
Miscellaneous special purpose machinery and equipment	0.8	Divers outillages et machines servant à des fins spéciales
Other	5.1	Autres

TABLE 16. Wholesalers proper, sales by kind of business distributed by commodity for Canada, 1951 - Continued

TABLEAU 16. Grossistes réguliers, ventes par genre de commerce et réparties selon les marchandises, Canada, 1951 - suite

Kind of business and commodity	Percent of sales — Pour-cent des ventes	Genre de commerce et de marchandises
Machinery, equipment and supplies—Con.		Machinerie, équipement et fournitures— suite
Miscellaneous industrial machinery, equipment and supplies. <i>Commodity coverage</i> ¹	80.7	Machinerie, équipement et fournitures industriels divers <i>Champ couvert</i> ¹
Special industry machinery	55.0	Machinerie industrielle spéciale
Construction machinery	1.7	Machinerie servant à la construction
Food processing and bottling machinery	2.6	Machinerie de conditionnement et d'embouteillage des produits alimentaires.
Packaging and wrapping machinery	0.2	Machinerie d'emballage et d'emballage
Textile machinery	0.2	Machinerie textile
Printing trades machinery	2	Machinerie d'imprimeurs
Mining, quarrying, well-drilling, excavating and pumping machinery	2.0	Machinerie des mines, carrières, forage de puits et pompage
Oil-well and oil-refining machinery	0.3	Machinerie pour les puits et le raffinage du pétrole
Pulp-making and paper-making machinery	6.1	Machinerie servant à la fabrication de la pulpe et du papier
Sawmill machinery	4.8	Machinerie de scierie
Shoe and shoe-repairing machinery	0.5	Machinerie de cordonnerie et de réparation de chaussures
Wood-working machinery	3.6	Machinerie servant à travailler le bois
Miscellaneous special purpose machinery and equipment	32.7	Divers outillages et machines servant à des fins spéciales
Not analysed in detail	0.3	Non analysé en détail
General purpose industrial machinery and equipment	7.3	Machines et équipements industriels, tous usages
Industrial equipment and supplies	15.4	Équipement et fournitures industriels
Other	22.3	Autres
Industrial machinery, used	3	Machinerie industrielle usagée
Church equipment and religious goods..... <i>Commodity coverage</i> ¹	46.7	Équipement d'église et articles religieux <i>Champ couvert</i> ¹
Piece goods	2.7	Marchandises à la pièce
Professional equipment and supplies.....	88.9	Équipement et fournitures professionnels
Church and school equipment	48.2	Équipement d'église et d'école
Not analysed in detail	40.7	Non analysé en détail
Other paper products.....	2.1	Autres produits du papier
Other	6.3	Autres
Dentists' equipment and supplies..... <i>Commodity coverage</i> ¹	97.0	Équipement et fournitures de dentistes <i>Champ couvert</i> ¹
Professional equipment and supplies.....	99.8	Équipement et fournitures professionnels
Dental equipment and supplies	99.8	Équipement et fournitures de dentiste
Other	0.2	Autres
School equipment and supplies	3	Équipement et fournitures d'écoles
Scientific and laboratory equipment and supplies <i>Commodity coverage</i> ¹	95.2	Équipement et fournitures scientifiques et de laboratoire <i>Champ couvert</i> ¹
Professional equipment and supplies.....	92.7	Équipement et fournitures professionnels
Dental equipment and supplies	—	Équipement et fournitures de dentiste
Surgical, hospital, medical equipment and supplies	2	Équipement et fournitures de chirurgien, de médecin et d'hôpital
Church and school equipment	10.3	Équipement d'église et d'école
Other professional and scientific instruments and equipment	82.4	Autres équipements et instruments professionnels et scientifiques
Photographic goods.....	1.7	Articles de photographie
Other	5.6	Autres
Surgical, medical and hospital equipment and supplies. <i>Commodity coverage</i> ¹	88.3	Équipement et fournitures chirurgicaux, médicaux et hospitaliers. <i>Champ couvert</i> ¹
Drugs and drug sundries	4.8	Drogues et articles pharmaceutiques divers
Electrical wiring supplies and construction materials.....	2.0	Matériel de construction électrique et d'installation de fil
Professional equipment and supplies.....	88.0	Équipement et fournitures professionnels
Dental equipment and supplies	0.3	Équipement et fournitures de dentiste
Surgical, hospital and medical equipment and supplies	87.2	Équipement et fournitures de chirurgien, de médecin et d'hôpital
Church and school equipment	—	Équipement d'église et d'école
Other professional and scientific instruments and equipment	0.5	Autres équipement et instruments professionnels et scientifiques
Other	5.2	Autres
Other professional equipment and supplies..... <i>Commodity coverage</i> ¹	74.6	Autres équipement et fournitures professionnels <i>Champ couvert</i> ¹
Professional equipment and supplies.....	37.5	Équipement et fournitures professionnels
Dental equipment and supplies	—	Équipement et fournitures de dentiste
Surgical, hospital and medical equipment and supplies	5.9	Équipement et fournitures chirurgicaux, médicaux et hospitaliers
Church and school equipment	—	Équipement d'église et d'école
Other professional and scientific instruments and equipment	31.6	Autres équipement et instruments professionnels et scientifiques
Other paper products.....	28.2	Autres produits du papier
Other	34.3	Autres

TABLE 16. Wholesalers proper, sales by kind of business distributed by commodity for Canada, 1951 - Continued
 TABLEAU 16. Grossistes réguliers, ventes par genre de commerce et réparties selon les marchandises, Canada, 1951 - suite

Kind of business and commodity	Percent of sales - Pour-cent des ventes	Genre de commerce et de marchandises
Machinery, equipment and supplies - Con.		Machinerie, équipement et fournitures - suite
Barber and beauty parlour equipment and supplies. <i>Commodity coverage</i> ¹	84.0	Équipement et fournitures de salons de barbier et de coiffeuse. <i>Champ couvert</i> ¹
Soaps and toilet preparations.....	16.7	Savons et préparations de toilette
Other chemicals or related products, not elsewhere specified (including synthetic resins, essential oils and industrial alcohol).	4.2	Autres produits chimiques et connexes non énumérés ailleurs (y compris résines synthétiques, huiles essentielles et alcool industriel).
Service equipment.....	64.1	Équipement de service
Barber and beauty parlour equipment.....	59.4	Équipement de salon de barbier et de beauté
Other service equipment and supplies (janitors', tailors', undertakers', upholsterers', hotel and restaurant, warehouse, etc.).	2.8	Autres équipement et fournitures de service (de concierge, de tailleur, d'entrepreneur de pompes funèbres, de rembourseur d'hôtel et de restaurant, d'entrepôt, etc.).
Not analysed in detail.....	1.9	Non analysé en détail
Other.....	15.0	Autres
Fire protection equipment and supplies..... <i>Commodity coverage</i> ¹	65.9	Équipement et fournitures de protection contre l'incendie... <i>Champ couvert</i> ¹
Special industry machinery.....	27.7	Machinerie industrielle spéciale
Miscellaneous special purpose machinery and equipment.....	27.7	Divers outillages et machines servant à des fins spéciales
Service equipment.....	52.7	Équipement de service
Other service equipment and supplies (janitors', tailors', undertakers', upholsterers', hotel and restaurant, warehouse, etc.).	52.7	Autres équipement et fournitures de service (de concierge, de tailleur, d'entrepreneur de pompes funèbres, de rembourseur d'hôtel et de restaurant, d'entrepôt, etc.).
Other.....	19.6	Autres
Janitors' equipment and supplies..... <i>Commodity coverage</i> ¹	83.2	Équipement et fournitures de concierge..... <i>Champ couvert</i> ¹
Soaps and toilet preparations.....	8.1	Savons et préparations de toilette
Other chemicals or related products, not elsewhere specified.....	5.9	Autres produits chimiques et connexes non énumérés ailleurs
Service equipment.....	64.7	Équipement de service
Other service equipment and supplies (janitors', tailors', undertakers', upholsterers', hotel and restaurant, warehouse, etc.).	64.7	Autres équipement et fournitures de service (de concierge, de tailleur, d'entrepreneur de pompes funèbres, de rembourseur d'hôtel et de restaurant, d'entrepôt, etc.).
Other.....	21.3	Autres
Laundry and dry cleaners' equipment and supplies..... <i>Commodity coverage</i> ¹	96.0	Équipement et fournitures de buandiers et de nettoyeurs à sec. <i>Champ couvert</i> ¹
Soaps and toilet preparations.....	11.1	Savons et préparations de toilette
Industrial and heavy chemicals.....	5.2	Produits chimiques, industriels et lourds
Service equipment.....	75.2	Équipement de service
Laundry and dry cleaning equipment.....	75.2	Équipement de buanderie et de nettoyage à sec
Other.....	8.5	Autres
Motion picture apparatus and supplies..... <i>Commodity coverage</i> ¹	96.8	Équipement et fournitures de cinématographie..... <i>Champ couvert</i> ¹
Radios, television sets, tubes, parts and accessories.....	7.6	Radios, appareils de télévision, lampes, pièces de rechange et accessoires.
Service equipment.....	67.1	Équipement de service
Barber and beauty parlour equipment.....	2.5	Équipement de salon de barbier et de beauté
Motion picture projection apparatus.....	15.9	Appareils de projection cinématographique
Theatre equipment and supplies.....	48.7	Équipement et fournitures de théâtre
Photographic goods.....	15.9	Articles de photographie
Other.....	9.4	Autres
Other service equipment and supplies.....	3	Autres équipements et fournitures de service
Aircraft and aeronautical equipment and supplies..... <i>Commodity coverage</i> ¹	64.5	Équipement et fournitures d'aéronautique..... <i>Champ couvert</i> ¹
Transportation equipment and supplies (except highway).....	99.4	Équipement et fournitures de transport (sauf sur grandes routes)
Miscellaneous transportation equipment.....	99.4	Équipement divers de transport
Other.....	0.6	Autres

TABLE 16. Wholesalers proper, sales by kind of business distributed by commodity for Canada, 1951 — Continued
 TABLEAU 16. Grossistes réguliers, ventes par genre de commerce et réparties selon les marchandises, Canada, 1951 — suite

Kind of business and commodity	Percent of sales — Pour-cent des ventes	Genre de commerce et de marchandises
Machinery, equipment and supplies—Con.		Machinerie, équipement et fournitures—suite
Marine equipment and supplies..... <i>Commodity coverage</i> ¹	68.4	Équipement et fournitures marines <i>Champ couvert</i> ¹
Canned and bottled foods (except pickles, jams, jellies, sauces)....	1.4	Aliments en boîte et en flacon (sauf marinades, gelées, confitures et sauces).
Dairy and poultry products	2.8	Produits laitiers et de basse-cour
Fruits and vegetables, fresh.....	3.2	Fruits et légumes, frais
Groceries	3.2	Épiceries
Meats and meat products	7.0	Viandes et produits de la viande
Other textile products (textile bags, canvas goods, awnings etc.)....	1.0	Autres produits textiles (sacs, articles en toile, auvents, etc.)
Paints, varnishes, lacquers and enamels	2.4	Peintures, vernis, laques et émaux
Hardware	10.6	Quincaillerie
Plumbing, heating and air-conditioning equipment and supplies.....	1.1	Équipement et fournitures de plomberie, de chauffage et de climatisation
Special industry machinery	4.2	Machinerie industrielle spéciale
Industrial equipment and supplies	6.9	Équipement et fournitures industriels
Transportation equipment and supplies (except highway)	27.4	Équipement et fournitures de transport (sauf sur grandes routes)
Boats	24.4	Bateaux
Railroad equipment.....	1.4	Équipement de chemin de fer
Miscellaneous transportation equipment	1.6	Équipement divers de transport
Iron and steel products (crude and semi-finished).....	1.0	Produits du fer et de l'acier (bruts et semi-ouvrés)
Iron and steel wire and wire products	2.9	Fil de fer et d'acier et articles en fil
Other.....	24.9	Autres
Railroad equipment and supplies..... <i>Commodity coverage</i> ¹	93.7	Équipement et fournitures de chemin de fer <i>Champ couvert</i> ¹
Electrical apparatus and equipment.....	7.9	Appareils et équipement électriques
Transportation equipment and supplies (except highway)	52.3	Équipement et fournitures de transport (sauf sur grandes routes)
Railroad equipment.....	16.4	Équipement de chemin de fer
Miscellaneous transportation equipment	17.8	Équipement divers de transport
Not analysed in detail	18.1	Non analysé en détail
Iron and steel finished products other than flat, wire, pipe and tubes.	11.1	Produits ouvrés du fer et de l'acier autres que produits plats, fil, tuyaux et tubes.
Stainless steel	7.6	Acier inoxydable
Other.....	21.1	Autres
Other transportation equipment and supplies <i>Commodity coverage</i> ¹	100.0	Autres équipements et fournitures de transport..... <i>Champ couvert</i> ¹
Electrical apparatus and equipment.....	13.7	Appareils et équipement électriques
Plumbing, heating and air-conditioning equipment and supplies.....	6.2	Équipement et fournitures de plomberie, de chauffage et de climatisation
Transportation equipment and supplies (except highway)	72.4	Équipement et fournitures de transport (sauf sur grandes routes)
Miscellaneous transportation equipment	72.4	Équipement divers de transport
Other.....	7.7	Autres
Used machinery and equipment (except construction and industrial)....	3	Machinerie et équipement usagés (sauf ceux de la construction et de l'industrie).
Metals and metal work		Métaux et métaux ouvrés
Iron and steel (metals and metal work)..... <i>Commodity coverage</i> ¹	96.6	Fer et acier (métaux et ouvrages) <i>Champ couvert</i> ¹
Iron and steel products (crude and semi-finished).....	12.4	Produits du fer et de l'acier (bruts et semi-ouvrés)
Iron and steel products, flat (plates, strip, sheets, etc.).....	29.3	Produits du fer et de l'acier, plats (plaques, rubans, feuilles, etc.)
Iron and steel pipe and tubes	3.5	Tuyaux et tubes de fer et d'acier
Iron and steel finished products other than flat, wire, pipe and tubes	25.4	Produits ouvrés du fer et de l'acier autres que produits plats, fil, tuyaux et tubes.
Non-ferrous metals (except precious).....	7.4	Métaux non ferreux (sauf métaux précieux)
Other.....	22.0	Autres
Non-ferrous metals and metal work <i>Commodity coverage</i> ¹	95.8	Métaux et métaux ouvrés non ferreux <i>Champ couvert</i> ¹
Other chemicals or related products, not elsewhere specified	2.1	Autre produits chimiques et connexes non énumérés ailleurs
Stainless steel	1.4	Acier inoxydable
Non ferrous metals (except precious)	94.1	Métaux non ferreux (sauf métal précieux)
Other.....	2.4	Autres
Paper and paper products		Papier et produits du papier
Fine paper..... <i>Commodity coverage</i> ¹	100.0	Papier de qualité <i>Champ couvert</i> ¹
Paper and paperboard, etc.	99.4	Papier et papier cartonné, etc.
Newsprint, book and other printing paper	83.7	Papier à journal, papier à imprimer les livres, et autre papier à imprimer
Wrapping paper	4.0	Papier d'emballage
Miscellaneous paper and paperboard (tissue, absorbent, container-board, box-board, cardboard, etc.).....	8.7	Divers papiers et papier cartonné (papier de soie, papier absorbant, carton pour récipient, carton pour boîtes, carton, etc.)
Not analysed in detail	3.0	Non analysé en détail
Other.....	0.6	Autres

TABLE 16. Wholesalers proper, sales by kind of business distributed by commodity for Canada, 1951 - Continued
 TABLEAU 16. Grossistes réguliers, ventes par genre de commerce et réparties selon les marchandises, Canada, 1951 - suite

Kind of business and commodity	Percent of sales — Pour-cent des ventes	Genre de commerce et de marchandises
Paper and paper products—Con.		Papier et produits du papier—fin
Newsprint..... <i>Commodity coverage</i> ¹	99.4	Papier à journal <i>Champ couvert</i> ¹
Wood pulp	6.4	Pulpe de bois
Paper and paperboard, etc.	90.3	Papier et papier cartonné, etc.
Newsprint, book and other printing paper	82.6	Papier à journal, papier à imprimer les livres et autre papier à imprimer
Wrapping paper	7.6	Papier d'emballage
Miscellaneous paper and paperboard (tissue, absorbent, container-board, box-board, cardboard, etc.)	0.1	Divers papiers et papier cartonné (papier de soie, papier absorbant, carton pour récipients, cartons pour boîtes, carton, etc.).
Other paper products	3.2	Autres produits du papier
Other	0.1	Autres
Paper and paper products (general line) <i>Commodity coverage</i> ¹	91.1	Papier et produits du papier (assortiment complet) <i>Champ couvert</i> ¹
Paper and paperboard, etc.	54.6	Papier et papier cartonné, etc.
Newsprint, book and other printing paper	18.6	Papier à journal, papier à imprimer les livres et autre papier à imprimer
Wrapping paper	21.9	Papier d'emballage
Building and roofing paper and building board	2	Papier de construction et de toiture et panneaux de construction
Miscellaneous paper and paperboard (tissue, absorbent, container-board, box-board, cardboard, etc.)	12.3	Divers papiers et papier cartonné (papier de soie, papier absorbant, carton pour récipients, carton pour boîtes, carton, etc.).
Not analysed in detail	1.8	Non analysé en détail
Other paper products	41.6	Autres produits du papier
Paper bags, boxes and containers	20.2	Sacs, boîtes et récipients
Stationery and stationery supplies	10.7	Papeterie et fournitures de papeterie
Wallpaper	—	Papier-tecture
Other paper goods	9.0	Autres articles en papier
Not analysed in detail	1.7	Non analysé en détail
Other	3.8	Autres
Stationery and stationery supplies <i>Commodity coverage</i> ¹	82.1	Papeteries et fournitures de papeterie <i>Champ couvert</i> ¹
Furniture	9.9	Meubles
Paper and paperboard	3.6	Papier et papier cartonné
Other paper products	79.3	Autres produits du papier
Paper bags, boxes and containers	2	Sacs, boîtes et récipients
Stationery and stationery supplies	73.5	Papeterie et fournitures de papeterie
Wallpaper	—	Papier-tecture
Other paper goods	5.5	Autres articles en papier
Not analysed in detail	0.3	Non analysé en détail
Other	7.2	Autres
Wrapping paper and paper bags <i>Commodity coverage</i> ¹	71.1	Papier d'emballage et ses produits <i>Champ couvert</i> ¹
Lumber and other sawn products	2.9	Bois d'oeuvre et autres produits sciés
Paper and paperboard, etc.	39.5	Papier et papier cartonné, etc.
Newsprint, book and other printing paper	2	Papier à journal, papier à imprimer les livres et autre papier à imprimer
Wrapping paper	30.3	Papier d'emballage
Miscellaneous paper and paperboard (tissue, absorbent, container-board, box-board, cardboard, etc.)	9.2	Divers papiers et papier cartonné (papier de soie, papier absorbant, carton pour récipients, carton pour boîtes, carton etc.).
Other paper products	56.4	Autres produits du papier
Paper bags, boxes and containers	53.0	Sacs, boîtes et récipients
Stationery and stationery supplies	2	Papeterie et fournitures de papeterie
Wallpaper	0.1	Papier-tecture
Other paper goods	3.3	Autres articles en papier
Other	1.2	Autres
Other paper and paper goods <i>Commodity coverage</i> ¹	50.0	Autres papier et articles en papier <i>Champ couvert</i> ¹
Industrial equipment and supplies	1.9	Équipement et fournitures industriels
Paper and paperboard	45.0	Papier et papier cartonné, etc.
Wrapping paper	1.9	Papier d'emballage
Building and roofing paper and building board	8.0	Papier de construction et de toiture et panneaux de construction
Miscellaneous paper and paperboard (tissue, absorbent, container-board, box-board, cardboard, etc.)	14.0	Divers papiers et papier cartonné (papier de soie, papier absorbant, carton pour récipients, carton pour boîtes, carton, etc.).
Not analysed in detail	21.1	Non analysé en détail
Other paper products	46.8	Autres produits du papier
Paper bags, boxes and containers	4.3	Sacs, boîtes et récipients
Stationery and stationery supplies	13.0	Papeterie et fournitures de papeterie
Wallpaper	—	Papier-tecture
Other paper goods	12.6	Autres articles en papier
Not analysed in detail	16.9	Non analysé en détail
Other	6.3	Autres

TABLE 16. Wholesalers proper, sales by kind of business distributed by commodity for Canada, 1951 - Continued
 TABLEAU 16. Grossistes réguliers, ventes par genre de commerce et réparties selon les marchandises, Canada, 1951 - suite

Kind of business and commodity	Percent of sales — Pour-cent des ventes	Genre de commerce et de marchandises
Petroleum and petroleum products		Pétrole et ses dérivés
Petroleum and petroleum products..... <i>Commodity coverage</i> ¹	100.0	Pétrole et ses dérivés <i>Champ couvert</i> ¹
Paints, varnishes, lacquers and enamels	1.0	Peintures, vernis, laques et émaux
Industrial equipment and supplies	2.2	Équipement et fournitures industriels
Petroleum and its products	83.0	Pétrole et ses dérivés
Lubricating oils	0.8	Huiles lubrifiantes
Liquefied petroleum gases (butane, propane)	80.7	Gaz de pétrole liquéfié (butane, propane)
Lubricating greases	0.3	Graisses lubrifiantes
Asphalt and tar	1.2	Asphalte et goudron
Other	13.8	Autres
Plumbing and heating equipment and supplies		Équipement et fournitures de plomberie et chauffage
Air-conditioning and ventilating equipment <i>Commodity coverage</i> ¹	89.4	Équipement de climatisation et de ventilation..... <i>Champ couvert</i> ¹
Automotive parts, accessories and equipment.....	2.8	Pièces, accessoires et équipement de véhicules automobiles
Plumbing, heating and air-conditioning equipment and supplies.....	97.2	Équipement et fournitures de plomberie, de chauffage et de climatisation
Air-conditioning equipment.....	84.8	Équipement de climatisation
Gas appliances and supplies (stoves, ranges, etc.)	2.4	Appareils et fournitures à gaz (poêles, cuisinières, etc.)
Oil burners and oil burner-furnace combinations.....	8.6	Brûleurs à l'huile et brûleurs à l'huile et fournaies combinés
Pipe fittings, valves, brass goods and specialties.....	1.4	Raccords de tuyaux, soupapes, objets en laiton et spécialités
Heating equipment and supplies <i>Commodity coverage</i> ¹	74.2	Équipement et fournitures de chauffage <i>Champ couvert</i> ¹
Electrical home appliances and specialties	1.7	Appareils et fournitures électriques de ménage
Plumbing, heating and air-conditioning equipment and supplies	84.4	Équipement et fournitures de plomberie, de chauffage et de climatisation
Air-conditioning equipment.....	1.1	Équipement de climatisation
Gas appliances and supplies (stoves, ranges, etc.).....	17.3	Appareils et fournitures à gaz (poêles, cuisinières, etc.)
Oil-burners and oil burner-furnace combinations.....	33.5	Brûleurs à l'huile et brûleurs à l'huile et fournaies combinés
Pipe fittings, valves, brass goods and specialties.....	3.7	Raccords de tuyaux, soupapes, objets en laiton et spécialités
Furnaces (except oil and combination oil), stoves, ranges, heating apparatus and equipment, not elsewhere specified.	16.6	Fournaies (excepté fournaies à l'huile et fournaies combinées à l'huile) poêles, cuisinières, appareils et équipement de chauffage, non énumérés ailleurs.
Plumbing fixtures, equipment and supplies	0.4	Accessoires, équipement et fournitures de plomberie
Not analysed in detail.....	11.8	Non analysé en détail
Petroleum and its products.....	8.5	Pétrole et ses dérivés
Other	5.4	Autres
Plumbing equipment and supplies <i>Commodity coverage</i> ¹	91.4	Équipement et fournitures de plomberie <i>Champ couvert</i> ¹
Hardware	1.8	Quincaillerie
Plumbing, heating and air-conditioning equipment and supplies	83.3	Équipement et fournitures de plomberie, de chauffage et de climatisation
Air-conditioning equipment.....	0.3	Équipement de climatisation
Gas appliances and supplies (stoves, ranges, etc.).....	0.7	Appareils et fournitures à gaz (poêles, cuisinières, etc.)
Oil burners and oil burner-furnace combinations.....	0.7	Brûleurs à l'huile et brûleurs à l'huile et fournaies combinés
Pipe fittings, valves, brass goods and specialties.....	19.2	Raccords de tuyaux, soupapes, objets en laiton et spécialités
Furnaces (except oil and combination oil), stoves, ranges, heating apparatus and equipment, not elsewhere specified.	6.2	Fournaies (excepté fournaies à l'huile et fournaies combinées à l'huile) poêles, cuisinières, appareils et équipement de chauffage, non énumérés ailleurs.
Plumbing fixtures, equipment and supplies (including sanitary ware).	52.3	Accessoires, équipement et fournitures de plomberie (y compris accessoires d'hygiène).
Not analysed in detail.....	3.9	Non analysé en détail
Iron and steel pipe and tubes.....	1.0	Tuyaux et tubes de fer et d'acier
Other	13.9	Autres
Plumbing and heating equipment and supplies <i>Commodity coverage</i> ¹ (general line).	87.2	Équipement et fournitures de plomberie et chauffage (as- <i>Champ couvert</i> ¹ sortiment complet).
Hardware	2.6	Quincaillerie
Plumbing, heating and air-conditioning equipment and supplies	87.8	Équipement et fournitures de plomberie, de chauffage et de climatisation
Air-conditioning equipment.....	0.9	Équipement de climatisation
Gas appliances and supplies (stoves, ranges, etc.).....	0.4	Appareils et fournitures à gaz (poêles, cuisinières, etc.)
Oil burners and oil burner-furnace combinations.....	4.1	Brûleurs à l'huile et brûleurs à l'huile et fournaies combinés
Pipe fittings, valves, brass goods and specialties.....	33.6	Raccords de tuyaux, soupapes, objets en laiton et spécialités
Furnaces (except oil and combination oil), stoves, ranges, heating apparatus and equipment, not elsewhere specified.	12.7	Fournaies (excepté fournaies à l'huile et fournaies combinées à l'huile) poêles, cuisinières, appareils et équipement de chauffage, non énumérés ailleurs.
Plumbing fixtures, equipment and supplies (including sanitary ware).	31.1	Accessoires, équipement et fournitures de plomberie (y compris accessoires d'hygiène).
Not analysed in detail.....	5.0	Non analysé en détail
Iron and steel pipe and tubes.....	6.3	Tuyaux et tubes de fer et d'acier
Other	3.3	Autres

TABLE 16. Wholesalers proper, sales by kind of business distributed by commodity for Canada, 1951 - Concluded
 TABLEAU 16. Grossistes réguliers, ventes par genre de commerce et réparties selon les marchandises, Canada, 1951 - fin

Kind of business and commodity	Percent of sales — Pour-cent des ventes	Genre de commerce et de marchandises
Waste materials (including scrap metal)		
Junk and scrap (general line) <i>Commodity coverage</i> ¹	90.6	Vieilleries et rebuts (assortiment complet) <i>Champ couvert</i> ¹
Scrap iron and steel.....	45.3	Rebuts de fer et d'acier
Other scrap metals.....	17.5	Autres rebuts métalliques
Junk and scrap (except metals).....	25.6	Vieilleries et rebuts (sauf métaux)
Rags.....	7.2	Chiffons
Rubber.....	1.7	Caoutchouc
Other waste.....	14.8	Autres rebuts
Not analysed in detail.....	1.9	Non analysé en détail
Other.....	11.6	Autres
Scrap metal <i>Commodity coverage</i> ¹		
Iron and steel finished products other than flat, wire, pipe and tubes.....	77.5	Métaux de rebut..... <i>Champ couvert</i> ¹
Scrap iron and steel.....	3.7	Produits ouvrés du fer et de l'acier autres que produits plats, fil, tuyaux et tubes.
Other scrap metals.....	76.5	Rebuts de fer et d'acier
Other.....	13.4	Autres rebuts métalliques
	6.4	Autres
Waste materials (other than scrap metal) <i>Commodity coverage</i> ¹		
Scrap iron and steel.....	98.3	Matières de rebut (autres que les métaux) <i>Champ couvert</i> ¹
Other paper products.....	7.4	Rebuts de fer et d'acier
Junk and scrap (except metals).....	1.9	Autres produits du papier
Rags.....	74.7	Vieilleries et rebuts (sauf métaux)
Rubber.....	29.4	Chiffons
Other waste.....	0.6	Caoutchouc
Not analysed in detail.....	40.7	Autres rebuts
Other.....	4.0	Non analysé en détail
	16.0	Autres
Other kinds of business		
Books, periodicals and newspapers <i>Commodity coverage</i> ¹		
Books, periodicals and newspapers.....	68.0	Livres, périodiques et journaux <i>Champ couvert</i> ¹
Paper and paperboard.....	2.5	Papier et papier cartonné, etc.
Books, magazines and printed materials.....	96.4	Livres, magazines et autres matières imprimées
Other.....	1.1	Autres
Oils, fats, greases and waxes		
	3	Huiles, matières grasses, graisses et cires
Optical goods <i>Commodity coverage</i> ¹		
Optical goods.....	99.2	Articles d'optique <i>Champ couvert</i> ¹
Professional equipment and supplies.....	2.1	Équipement et fournitures professionnels
Optical goods (except photographic).....	97.3	Articles d'optique (sauf ceux qui concernent la photographie)
Other.....	0.6	Autres
Rubber goods (general line) <i>Commodity coverage</i> ¹		
Rubber goods.....	100.0	Articles en caoutchouc (assortiment complet) <i>Champ couvert</i> ¹
Men's and boys' clothing and furnishings (except shoes).....	20.3	Vêtements et lingerie pour hommes et garçons (sauf chaussures)
General purpose industrial machinery and equipment.....	4.5	Machines et équipement industriels, tous usages
Industrial equipment and supplies.....	59.2	Équipement et fournitures industriels
Belting, hose, packing and mechanical rubber goods.....	59.2	Courroies, boyaux, garnitures et articles en caoutchouc de mécanique
Other.....	16.0	Autres
Cordage and twine <i>Commodity coverage</i> ¹		
Cordage and twine.....	100.0	Cordage et ficelle..... <i>Champ couvert</i> ¹
Special industry machinery.....	40.0	Machinerie industrielle spéciale
Construction machinery.....	40.0	Machinerie servant à la construction
Industrial equipment and supplies.....	60.0	Équipement et fournitures industriels
Rope, cordage and twine.....	60.0	Cordages, cordes et ficelles
Other textiles and textile materials (other than dry goods) <i>Commodity coverage</i> ¹		
Other textiles and textile materials.....	91.4	Autres textiles et tissus (sauf merceries) <i>Champ couvert</i> ¹
Dry goods, except piece goods and home furnishings.....	2.0	Mercerie, sauf tissus à la pièce et fournitures de ménage
Other textile products (textile bags, canvas goods, awnings, etc.).....	87.0	Autres produits textiles (sacs, articles en toile, auvents, etc.)
Junk and scrap (except metals).....	4.1	Vieilleries et rebuts (sauf métaux)
Other.....	6.9	Autres
Second-hand goods (except machinery and automotive) <i>Commodity coverage</i> ¹		
Second-hand goods.....	62.7	Marchandises d'occasion (sauf la machinerie et les véhicules automobiles) <i>Champ couvert</i> ¹
Scrap iron and steel.....	3.7	Rebuts de fer et d'acier
Junk and scrap (except metals).....	16.6	Vieilleries et rebuts (sauf métaux)
Second-hand merchandise.....	66.9	Marchandises d'occasion
Other.....	12.8	Autres
Miscellaneous kinds of business (n.e.c.)		
	3	Divers genres de commerce (n.a.é.)

TABLE 17. Wholesalers proper, sales by commodity distributed by kind of business, for Canada, 1951
 TABLEAU 17. Grossistes réguliers, ventes par marchandises, réparties selon le genre de commerce, Canada, 1951

Commodity group and kind of business	Percent of commodity sales ¹ Pour-cent des ventes de marchandises ¹	Groupe de marchandises et genre de commerce
CANADA		
Bakery products.....	100.0	Produits de la boulangerie
Confectionery.....	11.8	Confiserie
Tobacco and confectionery.....	2.9	Tabac et confiserie
General merchandise.....	12.7	Marchandise générale
Groceries (general line).....	46.0	Épicerie (assortiment complet)
Biscuits and other bakery products.....	24.3	Biscuits et autres produits de boulangerie
Other.....	2.3	Autres
Beer and other fermented malt liquors.....	100.0	Bière et autres boissons de malt fermentées
Beer and ale.....	66.0	Bière et ale
Soft drinks.....	7.0	Liqueurs douces
General merchandise.....	6.3	Marchandise générale
Groceries (general line).....	17.2	Épicerie (assortiment complet)
Canned foods.....	1.1	Conserves alimentaires
Other grocery specialties.....	1.4	Autres spécialités alimentaires
Other.....	1.0	Autres
Canned and bottled foods (except pickles, jams, jellies, sauces).....	100.0	Aliments en boîte et en flacon (sauf marinades, gelées, confitures et sauces).
Meats and meat products.....	1.3	Viandes et produits de la viande
Other food products except groceries.....	1.0	Autres produits alimentaires (sauf ceux d'épicerie)
General merchandise.....	3.3	Marchandise générale
Groceries (general line).....	74.3	Épicerie (assortiment complet)
Canned foods.....	16.3	Conserves alimentaires
Other grocery specialties.....	1.9	Autres spécialités alimentaires
Other.....	1.9	Autres
Confectionery.....	100.0	Confiserie
Drugs and drug sundries (general line).....	1.5	Drogues et articles pharmaceutiques divers (assortiment complet)
Confectionery.....	16.3	Confiserie
Tobacco and confectionery.....	42.2	Tabac et confiserie
General merchandise.....	3.5	Marchandise générale
Groceries (general line).....	31.7	Épicerie (assortiment complet)
Other grocery specialties.....	2.8	Autres spécialités alimentaires
Other.....	2.0	Autres
Dairy and poultry products.....	100.0	Produits laitiers et de basse-cour
Dairy and poultry products.....	10.3	Produits laitiers et de basse-cour (assortiment complet)
Dairy products.....	40.3	Produits laitiers
Poultry products.....	26.6	Produits de basse-cour
Fish and sea foods.....	1.3	Poisson et aliments d'origine marine
Meats and meat products.....	3.1	Viandes et produits de la viande
Produce.....	1.9	Provisions
Groceries (general line).....	9.0	Épicerie (assortiment complet)
Other grocery specialties.....	5.1	Autres spécialités alimentaires
Other.....	2.4	Autres
Fish and sea foods (except canned).....	100.0	Poisson et autres aliments d'origine marine (sauf ceux en boîte)
Fish and sea foods.....	79.6	Poisson et aliments d'origine marine
Fruits and vegetables (general line).....	1.5	Fruits et légumes (assortiment complet)
General merchandise.....	4.4	Marchandise générale
Groceries (general line).....	7.5	Épicerie (assortiment complet)
Canned foods.....	4.1	Conserves alimentaires
Oil, fats, greases and waxes.....	1.3	Huiles, matières grasses, graisses et cires
Other.....	1.6	Autres
Frozen foods.....	100.0	Aliments congelés
Dairy products.....	6.8	Produits laitiers
Fish and sea foods.....	30.1	Poisson et aliments d'origine marine
Frozen or frosted foods.....	39.9	Aliments gelés et glacés
Fruits and vegetables (general line).....	1.3	Fruits et légumes (assortiment complet)
Groceries (general line).....	19.9	Épicerie (assortiment complet)
Other.....	2.0	Autres

1. The percentages indicate the proportion of sales of each commodity group according to each kind of business and are reliable to the extent of the "commodity coverage" as shown in Table 16. No adjustment for partial coverage has been made. — Les pourcentages indiquent la proportion de ventes de chaque marchandise par rapport à chaque genre de commerce. Ils sont exacts en proportion du "champ couvert" indiqué au tableau 16. Aucune rectification n'a été faite pour tenir compte d'un champ couvert partiel.

TABLE 17. Wholesalers proper, sales by commodity distributed by kind of business, for Canada, 1951 - Continued
 TABLEAU 17. Grossistes réguliers, ventes par marchandises, réparties selon le genre de commerce, Canada, 1951 - suite

Commodity group and kind of business	Percent of commodity sales — Pour-cent des ventes de marchandises ¹	Groupe de marchandises et genre de commerce
Fruits and vegetables, fresh	100.0	Fruits et légumes frais
Fruits and vegetables (general line)	46.6	Fruits et légumes (assortiment complet)
Fruits	16.4	Fruits
Vegetables	4.7	Légumes
Produce	2.0	Provisions
Groceries (general line)	28.7	Épicerie (assortiment complet)
Other	1.6	Autres
Groceries	100.0	Épicerie
Other food products except groceries	1.4	Autres produits alimentaires (sauf ceux d'épicerie)
General merchandise	3.6	Marchandise générale
Groceries (general line)	74.9	Épicerie (assortiment complet)
Coffee, tea, spices and cocoa	2.9	Café, thé, épices et cacao
Sugar	10.7	Sucre
Other grocery specialties	2.6	Autres spécialités alimentaires
Other	3.9	Autres
Meats and meat products	100.0	Viandes et produits de la viande
Poultry products	1.1	Produits de basse-cour
Meats and meat products	83.6	Viandes et produits de la viande
Produce	1.8	Provisions
General merchandise	4.1	Marchandise générale
Groceries (general line)	6.7	Épicerie (assortiment complet)
Marine equipment and supplies	1.2	Équipement et fournitures de marine
Other	1.5	Autres
Soft drinks	100.0	Liqueurs douces
Soft drinks	69.6	Liqueurs douces
Tobacco and confectionery	6.0	Tabac et confiserie
General merchandise	6.1	Marchandise générale
Groceries (general line)	14.0	Épicerie (assortiment complet)
Other	4.3	Autres
Wines and spirituous liquors	100.0	Vins et liqueurs spiritueuses
Beer and ale	2.1	Bière et ale
Wines and distilled spirits	55.5	Vins et spiritueux distillés
Soft drinks	1.2	Liqueurs douces
General merchandise	1.3	Marchandise générale
Groceries (general line)	31.1	Épicerie (assortiment complet)
Canned foods	1.4	Conserves alimentaires
Church equipment and religious goods	1.9	Équipement d'église et articles religieux
Marine equipment and supplies	4.8	Équipement et fournitures de marine
Other	0.7	Autres
Other food and related products (sausage casings, raw sugar, malt, etc.)	100.0	Autres produits alimentaires connexes (boyaux à saucisses, sucre non raffiné, malt, etc.)
Miscellaneous farm products (raw materials)	4.7	Divers produits agricoles (bruts)
Frozen or frosted foods	1.3	Aliments gelés et glacés
Other food products except groceries	40.8	Autres produits alimentaires (sauf ceux d'épicerie)
General merchandise	4.5	Marchandise générale
Groceries (general line)	35.8	Épicerie (assortiment complet)
Other grocery specialties	6.5	Autres spécialités alimentaires
Other	6.4	Autres
Cotton, raw	100.0	Coton brut
Miscellaneous farm products (raw materials)	98.8	Divers produits agricoles (bruts)
Groceries (general line)	1.2	Épicerie (assortiment complet)
Feed	100.0	Provençes
Grain	12.1	Céréales
Farm supplies (general line)	3.2	Fournitures agricoles (assortiment complet)
Feed, hay and grain	44.3	Provençes, foin et céréales
Other food products except groceries	9.8	Autres produits alimentaires (sauf ceux d'épicerie)
General merchandise	4.3	Marchandise générale
Groceries (general line)	23.7	Épicerie (assortiment complet)
Other	2.6	Autres

TABLE 17. Wholesalers proper, sales by commodity distributed by kind of business, for Canada, 1951 - Continued
 TABLEAU 17. Grossistes réguliers, ventes par marchandises, réparties selon le genre de commerce, Canada, 1951 - suite

Commodity group and kind of business	Percent of commodity sales ¹ — Pour-cent des ventes de marchandises ¹	Groupe de marchandises et genre de commerce
Flowers and nursery stock	100.0	Fleurs et plants de pépinière
Flowers and nursery stock	90.6	Fleurs et plants de pépinière
Seeds	8.1	Graines de semence.
Other	1.3	Autres
Grains	100.0	Céréales
Grain	90.4	Céréales
Feed, hay and grain	2.1	Provendes, foin et céréales
Seeds	2.0	Graines de semence
General merchandise	1.2	Marchandise générale
Groceries (general line)	2.4	Épiceries (assortiment complet)
Other	1.9	Autres
Hides, skins and raw furs	100.0	Peaux et fourrures brutes
Furs and fur clothing	6.7	Fourrures et vêtements de fourrure
Raw furs	8.3	Fourrures brutes
Hides and skins	79.2	Peaux
Junk and scrap (general line)	1.4	Vielleries et rebuts (assortiment complet)
Scrap metal	2.8	Métaux de rebut
Other	1.6	Autres
Livestock	100.0	Bétail
Horses	66.4	Chevaux
Other livestock	15.5	Autres bestiaux
Meats and meat products	7.7	Viandes et produits de la viande
General merchandise	2.6	Marchandise générale
Other	7.8	Autres
Seeds	100.0	Graines de semence
Grain	1.6	Céréales
Feed, hay and grain	8.2	Provendes, foin et céréales
Seeds	86.1	Graines de semence
General merchandise	1.5	Marchandise générale
Other	2.6	Autres
Tobacco leaf	100.0	Tabac en feuilles
Tobacco (leaf)	32.8	Tabac en feuilles
Cigars, cigarettes and tobacco	55.3	Cigares, cigarettes et tabac
General merchandise	8.0	Marchandise générale
Groceries (general line)	3.2	Épiceries (assortiment complet)
Other	0.7	Autres
Wool, raw, and related products	100.0	Laine brute et produits connexes
Hides and skins	1.0	Peaux
Wool and mohair	99.0	Laine et mohair
Other inedible farm products, raw materials (unroasted nuts, unpolished rice, etc.)	100.0	Autres produits agricoles non comestibles, produits bruts (noix non grillées riz non glacé, etc.)
Grain	11.4	Céréales
Hides and skins	9.0	Peaux
Seeds	5.6	Graines de semence
China, glassware, crockery and pottery	1.1	Porcelaine, verrerie, faïence, poterie
General merchandise	47.5	Marchandise générale
Sugar	3.9	Sucre
Other grocery specialties	10.1	Autres spécialités alimentaires
Other	11.4	Autres
Men's and boys' clothing and furnishings (except shoes)	100.0	Vêtements et lingerie pour hommes et garçons (sauf chaussures)
Clothing and/or furnishings (general line)	21.3	Vêtements et accessoires (assortiment complet)
Clothing, men's and boys'	21.1	Vêtements d'homme et de garçon
Furnishings, men's and boys'	12.1	Accessoires de vêtements d'homme et de garçon
Work clothing	2.5	Vêtements de travail
Dry goods (general line)	29.0	Merceries (assortiment complet)
Piece goods	1.2	Marchandises à la pièce
Miscellaneous dry goods (n.e.c.)	1.2	Merceries diverses (n.a.é.)
General merchandise	9.5	Marchandise générale
Other	2.1	Autres

TABLE 17. Wholesalers proper, sales by commodity distributed by kind of business, for Canada, 1951 - Continued
 TABLEAU 17. Grossistes réguliers, ventes par marchandises, réparties selon le genre de commerce, Canada, 1951 - suite

Commodity group and kind of business	Percent of commodity sales ¹ — Pour-cent des ventes de marchandises ¹	Groupe de marchandises et genre de commerce
Women's and children's clothing and accessories (except shoes).....	100.0	Vêtements et accessoires pour femmes et enfants (sauf chaussures)
Clothing and/or furnishings (general line)	17.8	Vêtements et accessoires (assortiment complet)
Clothing, women's	24.1	Vêtements de femme
Hosiery, underwear and other women's apparel and accessories	3.2	Bas et chaussettes, sous-vêtements et autres vêtements de femme et accessoires de vêtements de femme.
Millinery and millinery supplies	10.1	Chapeaux et garnitures de chapeaux
Dry goods (general line).....	27.6	Merceries (assortiment complet)
Miscellaneous dry goods (n.e.c.)	1.6	Merceries diverses (n.a.é.)
General merchandise	12.9	Marchandise générale
Other	2.7	Autres
Dressed furs and fur clothing	100.0	Fourrures apprêtées et vêtements de fourrure
Furs and fur clothing	96.5	Fourrures et vêtements de fourrure
Other	3.5	Autres
Shoes and other footwear	100.0	Chaussures
Clothing and/or furnishings (general line)	2.0	Vêtements et accessoires (assortiment complet)
Shoes and other footwear	88.6	Chaussures de tous genres
Dry goods (general line).....	3.2	Merceries (assortiment complet)
General merchandise	5.3	Marchandise générale
Other	0.9	Autres
Piece goods	100.0	Marchandises à la pièce
Clothing and/or furnishings (general line)	2.9	Vêtements et accessoires (assortiment complet)
Dry goods (general line).....	14.0	Merceries (assortiment complet)
Piece goods	76.3	Marchandises à la pièce
Miscellaneous dry goods (n.e.c.)	1.1	Merceries diverses (n.a.é.)
General merchandise	2.2	Marchandise générale
Other	3.5	Autres
Home furnishings, textile	100.0	Fournitures de ménage, textiles
Clothing and/or furnishings (general line)	2.5	Vêtements et accessoires (assortiment complet)
Dry goods (general line).....	26.9	Merceries (assortiment complet)
Piece goods	4.1	Marchandises à la pièce
Miscellaneous dry goods (n.e.c.)	2.4	Merceries diverses (n.a.é.)
Electrical appliances (general line).....	1.1	Appareils électriques (assortiment complet)
Floor coverings	33.9	Couvertures de plancher
Household linens, draperies, etc.	23.1	Lingerie de ménage, draperies, etc.
General merchandise	3.3	Marchandise générale
Other	2.7	Autres
Dry goods, except piece goods and home furnishings	100.0	Mercerie, sauf tissus à la pièce et fournitures de ménage
Clothing and/or furnishings (general line)	11.7	Vêtements et accessoires (assortiment complet)
Dry goods (general line).....	18.9	Merceries (assortiment complet)
Notions	24.0	Menues merceries
Miscellaneous dry goods (n.e.c.)	32.6	Merceries diverses (n.a.é.)
General merchandise	8.0	Marchandise générale
Other	4.8	Autres
Other dry goods, not elsewhere specified	100.0	Autre mercerie non spécifiée ailleurs
Clothing and/or furnishings (general line)	6.4	Vêtements et accessoires (assortiment complet)
Furnishings men's and boys'	1.4	Accessoires de vêtements d'homme et de garçon
Dry goods (general line).....	14.2	Merceries (assortiment complet)
Piece goods	2.7	Marchandises à la pièce
Notions	8.2	Menues merceries
Miscellaneous dry goods (n.e.c.)	52.5	Merceries diverses (n.a.é.)
General merchandise	11.7	Marchandise générale
Other	2.9	Autres
Other textile products (textile bags, canvas goods, awnings, etc.)	100.0	Autres produits textiles (sacs, articles en toile, auvents, etc.)
Dry goods (general line).....	1.7	Merceries (assortiment complet)
Piece goods	4.4	Marchandises à la pièce
General merchandise	7.9	Marchandise générale
Marine equipment and supplies	1.2	Équipement et fournitures de marine
Other textiles and textile materials (other than dry goods)	81.5	Autres textiles et tissus (sauf merceries)
Other	3.3	Autres

TABLE 17. Wholesalers proper, sales by commodity distributed by kind of business, for Canada, 1951 — Continued
TABLEAU 17. Grossistes réguliers, ventes par marchandises, réparties selon le genre de commerce, Canada, 1951 — suite

Commodity group and kind of business	Percent of commodity sales ¹ — Pour-cent des ventes de marchandises ¹	Groupe de marchandises et genre de commerce
Motor vehicles	100.0	Véhicules automobiles
Automotive parts and accessories	1.9	Pièces et accessoires d'automobile
Motor vehicles	96.6	Véhicules automobiles
Other	1.5	Autres
Automotive parts, accessories and equipment	100.0	Pièces, accessoires et équipement de véhicules automobiles
Automotive parts and accessories	80.5	Pièces et accessoires d'automobile
Tires and tubes	5.4	Pneus et chambres à air
Other automotive equipment	1.6	Autre équipement d'automobile
Motor vehicles	5.7	Véhicules automobiles
General merchandise	1.2	Marchandise générale
Hardware (general line)	2.9	Quincaillerie (assortiment complet)
Other	2.7	Autres
Drugs and drug sundries	100.0	Drogues et articles pharmaceutiques divers
Drugs and drug sundries (general line)	56.7	Drogues et articles pharmaceutiques divers (assortiment complet)
Drugs and patent medicines (specialty line)	23.2	Drogues et médicaments brevetés (spécialités)
Drug sundries	1.7	Articles pharmaceutiques divers
Tobacco and confectionery	1.4	Tabac et confiserie
General merchandise	9.4	Marchandise générale
Groceries (general line)	4.7	Épicerie (assortiment complet)
Other	2.9	Autres
Soaps and toilet preparations	100.0	Savons et préparations de toilette
Drugs and drug sundries (general line)	11.8	Drogues et articles pharmaceutiques divers (assortiment complet)
Drugs and patent medicines (specialty line)	1.5	Drogues et médicaments brevetés (spécialités)
Soaps and toilet preparations	10.3	Savons et préparations de toilette
Other chemicals, drugs and allied products	2.0	Autres produits chimiques, pharmaceutiques et connexes
Tobacco and confectionery	1.1	Tabac et confiserie
Other food products except groceries	10.2	Autres produits alimentaires sauf ceux d'épicerie
General merchandise	4.0	Marchandise générale
Groceries (general line)	53.4	Épicerie (assortiment complet)
Barber and beauty parlour equipment and supplies	1.1	Équipement et fournitures de salon de barbier et de coiffeuse
Laundry and dry cleaners' equipment and supplies	1.2	Équipement et fournitures de buandiers et de nettoyeurs à sec
Other	3.4	Autres
Paints, varnishes, lacquers and enamels	100.0	Peintures, vernis, laques et émaux
Automotive parts and accessories	5.8	Pièces et accessoires d'automobile
General merchandise	13.8	Marchandise générale
Groceries (general line)	1.5	Épicerie (assortiment complet)
Hardware (general line)	29.6	Quincaillerie (assortiment complet)
Building materials (general line)	4.6	Matériaux de construction (assortiment complet)
Glass	7.5	Vitre
Paints, varnishes, lacquers and enamels	24.2	Peintures, vernis, laques et émaux
Paints, glass and decorators' supplies	4.8	Peintures, vitre et accessoires de décorateurs
Industrial machinery, equipment and supplies (general line)	1.1	Machinerie, équipement et fournitures industriels (assortiment complet)
Marine equipment and supplies	1.7	Équipement et fournitures de marine
Other	5.4	Autres
Fertilizer and fertilizer materials	100.0	Engrais chimiques et substances fertilisantes
Automotive parts and accessories	1.1	Pièces et accessoires d'automobile
Industrial chemicals	2.1	Produits chimiques industriels
Farm supplies (general line)	1.7	Fournitures agricoles (assortiment complet)
Feed, hay and grain	24.0	Provençes, foin et céréales
Fertilizer and fertilizer materials	42.5	Engrais et fertilisants
Fruits and vegetables (general line)	8.2	Fruits et légumes (assortiment complet)
General merchandise	3.5	Marchandise générale
Groceries (general line)	2.0	Épicerie (assortiment complet)
Hardware (general line)	9.7	Quincaillerie (assortiment complet)
Industrial machinery, equipment and supplies (general line)	2.1	Machinerie, équipement et fournitures industriels (assortiment complet)
Non-ferrous metals and metal work	2.3	Métaux et métaux ouvrés non ferreux
Other	0.8	Autres
Industrial and heavy chemicals	100.0	Produits chimiques, industriels et lourds
Industrial chemicals	92.9	Produits chimiques industriels
General merchandise	3.5	Marchandise générale
Other	3.6	Autres

TABLE 17. Wholesalers proper, sales by commodity distributed by kind of business, for Canada, 1951 - Continued
TABLEAU 17. Grossistes réguliers, ventes par marchandises, réparties selon le genre de commerce, Canada, 1951 - suite

Commodity group and kind of business	Percent of commodity sales ¹ — Pour-cent des ventes de marchandises ¹	Groupe de marchandises et genre de commerce
Vegetable oils	100.0	Huiles végétales
Industrial chemicals	12.5	Produits chimiques industriels
Wiring supplies and construction materials	5.6	Matériel d'installation et de construction électriques
General merchandise	26.4	Marchandise générale
Groceries (general line)	1.0	Épiceries (assortiment complet)
Building materials (general line)	3.5	Matériaux de construction (assortiment complet)
Paints, varnishes, lacquers and enamels	2.6	Peintures, vernis, laques et émaux
Oils, fats, greases and waxes	45.6	Huiles, matières grasses, graisses et cires
Other	2.8	Autres
Other chemicals or related products, not elsewhere specified	100.0	Autres produits chimiques et connexes non énumérés ailleurs
Automotive parts and accessories	1.0	Pièces et accessoires d'automobile
Industrial chemicals	13.1	Produits chimiques industriels
Drugs and drug sundries (general line)	1.7	Drogues et articles pharmaceutiques divers (assortiment complet)
Drugs and patent medicines (specialty line)	3.4	Drogues et médicaments brevetés (spécialités)
Other chemicals, drugs and allied products	60.2	Autres produits chimiques, pharmaceutiques et connexes
General merchandise	3.8	Marchandise générale
Hardware (general line)	3.6	Quincaillerie (assortiment complet)
Non-ferrous metals and metal work	6.4	Métaux et métaux ouvrés non ferreux
Other	6.8	Autres
Electrical wiring supplies and construction materials	100.0	Matériel de construction électrique et d'installation de fil
Electrical merchandise (general line)	11.6	Articles électriques (assortiment complet)
Wiring supplies and construction materials	72.7	Matériel d'installation et de construction électriques
General merchandise	3.4	Marchandise générale
Hardware (general line)	9.1	Quincaillerie (assortiment complet)
Other	3.2	Autres
Electrical apparatus and equipment	100.0	Appareils et équipement électriques
Electrical merchandise (general line)	4.2	Articles électriques (assortiment complet)
Radios and television sets and equipment	3.1	Appareils et accessoires de radio et télévision
Wiring supplies and construction materials	5.3	Matériel d'installation et de construction électriques
Electrical apparatus and equipment	44.0	Appareils et équipement électriques
General merchandise	2.7	Marchandise générale
Hardware (general line)	4.3	Quincaillerie (assortiment complet)
Commercial refrigeration equipment and supplies	3.9	Équipement et fournitures de réfrigération commerciaux
Industrial machinery, equipment and supplies (general line)	4.2	Machinerie, équipement et fournitures industriels (assortiment complet)
Miscellaneous industrial machinery, equipment and supplies	7.0	Machinerie, équipement et fournitures industriels divers
Railroad equipment and supplies	13.3	Équipement et fournitures de chemin de fer
Other transportation equipment and supplies	4.5	Autres équipements et fournitures de transport
Other	3.5	Autres
Radios, television sets, tubes, parts and accessories	100.0	Radios, appareils de télévision, lampes, pièces de rechange et accessoires.
Automotive parts and accessories	9.5	Pièces et accessoires d'automobile
Electrical merchandise (general line)	20.2	Articles électriques (assortiment complet)
Electrical appliances (general line)	14.4	Appareils électriques (assortiment complet)
Radios and television sets and equipment	33.9	Appareils et accessoires de radio et de télévision
Wiring supplies and construction materials	1.4	Matériel d'installation et de construction électriques
Other electrical specialties	3.7	Autres spécialités électriques
General merchandise	2.9	Marchandise générale
Hardware (general line)	10.1	Quincaillerie (assortiment complet)
Motion picture apparatus and supplies	1.9	Équipement et fournitures de cinématographie
Other	2.0	Autres
Electrical home appliances and specialties	100.0	Appareils et fournitures électriques de ménage
Automotive parts and accessories	6.6	Pièces et accessoires d'automobile
Electrical merchandise (general line)	16.5	Articles électriques (assortiment complet)
Electrical appliances (general line)	30.3	Appareils électriques (assortiment complet)
Other household electrical appliances (specialty line)	10.2	Autres appareils électriques de ménage (spécialités)
Wiring supplies and construction materials	6.2	Matériel d'installation et de construction électriques
General merchandise	5.5	Marchandise générale
Hardware (general line)	17.7	Quincaillerie (assortiment complet)
Commercial refrigeration equipment and supplies	1.5	Équipement et fournitures de réfrigération commerciaux
Other	5.5	Autres

TABLE 17. Wholesalers proper, sales by commodity distributed by kind of business, for Canada, 1951 - Continued
 TABLEAU 17. Grossistes réguliers, ventes par marchandises, réparties selon le genre de commerce, Canada, 1951 - suite

Commodity group and kind of business	Percent of commodity sales — Pour-cent des ventes de marchandises ¹	Groupe de marchandises et genre de commerce
Furniture	100.0	Meubles
Sporting goods (general line)	1.0	Articles de sport (assortiment complet)
Clothing and/or furnishings (general line)	1.0	Vêtements et accessoires (assortiment complet)
Dry goods (general line)	1.6	Merceries (assortiment complet)
Household furniture	20.2	Meubles de ménage
Office furniture	30.8	Meubles de bureau
General merchandise	12.5	Marchandise générale
Hardware (general line)	9.4	Quincaillerie (assortiment complet)
Hotel and restaurant equipment and supplies (non-food)	2.0	Équipement et fournitures (non pour les aliments) d'hôtel et restaurant
Stationary machines and equipment	5.3	Machines et équipement de bureau
Stationery and stationery supplies	10.9	Papeterie et fournitures de papeterie
Other	5.3	Autres
Home furnishings	100.0	Articles de ménage
Clothing and /or furnishings (general line)	1.3	Vêtements et accessoires (assortiment complet)
Dry goods (general line)	14.3	Merceries (assortiment complet)
China, glassware, crockery and pottery	37.8	Porcelaine, verrerie, faïence, poterie
Floor coverings	15.9	Couvertures de plancher
Other house furnishings	7.5	Autres articles de ménage
Musical instruments and sheet music	3.2	Instruments de musique et musique en feuilles
General merchandise	6.7	Marchandise générale
Hardware (general line)	6.5	Quincaillerie (assortiment complet)
Hotel and restaurant equipment and supplies (non-food)	1.3	Équipement et fournitures (non pour les aliments) d'hôtel et restaurant
Other	5.5	Autres
Hardware	100.0	Quincaillerie
China, glassware, crockery and pottery	1.0	Porcelaine, verrerie, faïence, poterie
General merchandise	13.5	Marchandise générale
Hardware (general line)	69.7	Quincaillerie (assortiment complet)
Hardware (specialty line)	5.4	Spécialités de quincaillerie
Building materials (general line)	1.1	Matériaux de construction (assortiment complet)
Industrial machinery, equipment and supplies (general line)	1.4	Machinerie, équipement et fournitures industriels (assortiment complet)
Other	7.9	Autres
Plumbing, heating, and air-conditioning equipment and supplies	100.0	Équipement et fournitures de plomberie, de chauffage et de climatisation
Electrical appliances (general line)	1.3	Appareils électriques (assortiment complet)
General merchandise	8.4	Marchandise générale
Hardware (general line)	16.3	Quincaillerie (assortiment complet)
Heating equipment and supplies	9.5	Équipement et fournitures de chauffage
Plumbing equipment and supplies	13.8	Équipement et fournitures de plomberie
Plumbing and heating equipment and supplies (general line)	43.6	Équipement et fournitures de plomberie, et de chauffage (assortiment complet)
Other	7.1	Autres
Sporting goods, toys and games	100.0	Articles de sport, jouets et jeux
Sporting goods (general line)	7.7	Articles de sport (assortiment complet)
Toys, novelties and fireworks	25.0	Jouets, nouveautés et pièces pyrotechniques
Other amusement and sporting goods	7.0	Autres articles de récréation et de sport
Automotive parts and accessories	6.0	Pièces et accessoires d'automobile
Clothing and/or furnishings (general line)	1.1	Vêtements et accessoires (assortiment complet)
China, glassware, crockery and pottery	3.2	Porcelaine, verrerie, faïence, poterie
General merchandise	21.1	Marchandise générale
Hardware (general line)	24.0	Quincaillerie (assortiment complet)
Paper and paper products (general line)	1.2	Papier et produits du papier (assortiment complet)
Other	3.7	Autres
Agricultural machinery, equipment and supplies	100.0	Machines, outillage et fournitures agricoles
General merchandise	2.2	Marchandise générale
Hardware (general line)	3.1	Quincaillerie (assortiment complet)
Construction machinery and equipment, new	7.8	Machinerie et équipement neufs de construction
Farm machinery and equipment	83.5	Machinerie et équipement agricoles
Industrial machinery, equipment and supplies (general line)	1.7	Machinerie, équipement et fournitures industriels (assortiment complet)
Other	1.7	Autres
Metal working machinery	100.0	Machines à travailler les métaux
General merchandise	1.2	Marchandise générale
Hardware (general line)	8.1	Quincaillerie (assortiment complet)
Industrial machinery, equipment and supplies (general line)	40.7	Machinerie, équipement et fournitures industriels (assortiment complet)
Machine tools	44.4	Machines-outils
Miscellaneous industrial machinery, equipment and supplies	2.2	Machinerie, équipement et fournitures industriels divers
Industrial machinery, used	1.1	Machinerie industrielle usagée
Other	2.3	Autres

TABLE 17. Wholesalers proper, sales by commodity distributed by kind of business, for Canada, 1951 - Continued
 TABLEAU 17. Grossistes réguliers, ventes par marchandises, réparties selon le genre de commerce, Canada, 1951 - suite

Commodity group and kind of business	Percent of commodity sales — Pour-cent des ventes de marchandises ¹	Groupe de marchandises et genre de commerce
Special industry machinery	100.0	Machinerie industrielle spéciale
Commercial refrigeration equipment and supplies	1.2	Équipement et fournitures de réfrigération commerciaux
Construction machinery and equipment, new	34.7	Machinerie et équipement neufs de construction
Farm machinery and equipment	2.6	Machinerie et équipement agricoles
Industrial machinery, equipment and supplies (general line)	9.7	Machinerie, équipement et fournitures industriels (assortiment complet)
Bottles and bottling machinery	1.3	Bouteilles et outillage d'embouteillage
Machine tools	1.0	Machines-outils
Mining machinery, equipment and supplies	4.9	Machinerie, équipement et fournitures de mines
Oil well and oil refining machinery and equipment	22.8	Machinerie et équipement pour les puits et le raffinage du pétrole
Printers' and lithographers' machinery, equipment and supplies	2.7	Machinerie, équipement et fournitures d'imprimerie et de lithographie
Miscellaneous industrial machinery, equipment and supplies	13.2	Machinerie, équipement et fournitures industriels divers
Other	5.9	Autres
General purpose industrial machinery and equipment	100.0	Machines et équipements industriels, tous usages
Automotive parts and accessories	1.0	Pièces et accessoires d'automobile
General merchandise	2.1	Marchandise générale
Hardware (general line)	1.1	Quincaillerie (assortiment complet)
Construction machinery and equipment, new	15.8	Machinerie et équipement neufs de construction
Industrial machinery, equipment and supplies (general line)	50.8	Machinerie, équipement et fournitures industriels (assortiment complet)
Machine tools	1.6	Machines-outils
Materials handling equipment	5.5	Équipement pour la manutention des matériaux
Power house and power transmission equipment	7.6	Équipement d'usines génératrices et de transmission d'énergie
Miscellaneous industrial machinery, equipment and supplies	7.8	Machinerie, équipement et fournitures industriels divers
Railroad equipment and supplies	1.4	Équipement et fournitures de chemin de fer
Other	5.3	Autres
Industrial equipment and supplies	100.0	Équipement et fournitures industriels
Floor coverings	4.3	Couvertures de plancher
General merchandise	9.3	Marchandise générale
Hardware (general line)	4.9	Quincaillerie (assortiment complet)
Industrial machinery, equipment and supplies (general line)	24.3	Machinerie, équipement et fournitures industriels (assortiment complet)
Belting, hose, packing and mechanical rubber goods	3.7	Courroies et boyaux en caoutchouc et articles divers en caoutchouc pour emballage, etc.
Machine tools	6.2	Machines-outils
Miscellaneous industrial machinery, equipment and supplies	23.6	Machinerie, équipement et fournitures industriels divers
Other service equipment and supplies	6.8	Autres équipement et fournitures de service
Marine equipment and supplies	2.3	Équipement et fournitures de marine
Railroad equipment and supplies	4.9	Équipement et fournitures de chemin de fer
Iron and steel (metals and metal work)	1.0	Fer et acier (métaux et ouvrages)
Rubber goods (general line)	1.7	Articles en caoutchouc (assortiment complet)
Other	7.0	Autres
Service equipment	100.0	Équipement de service
Industrial chemicals	1.0	Produits chimiques industriels
Other chemicals, drugs and allied products	1.3	Autres produits chimiques, pharmaceutiques et connexes
Electrical merchandise (general line)	1.0	Articles électriques (assortiment complet)
China, glassware, crockery and pottery	4.0	Porcelaine, verrerie, faïence, poterie
Household linens, draperies, etc.	3.3	Lingerie de ménage, draperies, etc.
Hotel and restaurant equipment and supplies (non-food)	17.2	Équipement et fournitures (non pour les aliments) d'hôtel et restaurant
Barber and beauty parlour equipment and supplies	7.9	Équipement et fournitures de salons de barbier et de coiffeuse
Fire protection equipment and supplies	4.0	Équipement et fournitures de protection contre l'incendie
Janitors' equipment and supplies	7.0	Équipement et fournitures de concierge
Laundry and dry cleaners' equipment and supplies	15.0	Équipement et fournitures de buandiers et de nettoyeurs à sec
Motion picture apparatus and supplies	26.9	Équipement et fournitures de cinématographie
Other service equipment and supplies	7.2	Autres équipements et fournitures de service
Other	4.2	Autres
Commercial machines and equipment	100.0	Machines et équipement commerciaux
Electrical merchandise (general line)	1.0	Articles électriques (assortiment complet)
Office furniture	1.1	Meubles de bureau
General merchandise	1.6	Marchandise générale
Hardware (general line)	3.1	Quincaillerie (assortiment complet)
Commercial refrigeration equipment and supplies	5.6	Équipement et fournitures de réfrigération commerciaux
Hotel and restaurant equipment and supplies (non-food)	1.4	Équipement et fournitures (non pour les aliments) d'hôtel et restaurant
Office machines and equipment	58.7	Machines et équipement de bureau
Store machines and fixtures	13.6	Machines et fournitures de magasin
Other commercial machinery and equipment	9.3	Autres machineries et équipements commerciaux
Stationery and stationery supplies	2.9	Papeteries et fournitures de papeterie
Other	1.7	Autres

TABLE 17, Wholesalers proper, sales by commodity distributed by kind of business, for Canada, 1951 - Continued
 TABLEAU 17. Grossistes réguliers, ventes par marchandises, réparties selon le genre de commerce, Canada, 1951 - suite

Commodity group and kind of business	Percent of commodity sales — Pour-cent des ventes de marchandises ¹	Groupe de marchandises et genre de commerce
Professional equipment and supplies	100.0	Équipement et fournitures professionnelles
Drugs and drug sundries (general line)	2.3	Drogues et articles pharmaceutiques divers (assortiment complet)
Electrical merchandise (general line)	1.4	Articles électriques (assortiment complet)
Cigars, cigarettes and tobacco	1.3	Cigares, cigarettes et tabac
General merchandise	4.6	Marchandise générale
Church equipment and religious goods	6.6	Équipement d'église et articles religieux
Dentists' equipment and supplies	24.1	Équipement et fournitures de dentistes
Scientific and laboratory equipment and supplies	24.3	Équipement et fournitures scientifiques et de laboratoire
Surgical, medical and hospital equipment and supplies	25.5	Équipement et fournitures chirurgicales, médicaux et hospitaliers
Other professional equipment and supplies	3.5	Autres équipements et fournitures professionnels
Railroad equipment and supplies	1.8	Équipement et fournitures de chemin de fer
Other	4.6	Autres
Transportation equipment and supplies	100.0	Équipement et fournitures de transport (sauf sur grandes routes)
Automotive parts and accessories	1.0	Pièces et accessoires d'automobile
Other automotive equipment	1.0	Autre équipement d'automobile
Electrical appliances (general line)	1.0	Appareils électriques (assortiment complet)
Hardware (general line)	2.0	Quincaillerie (assortiment complet)
Industrial machinery, equipment and supplies (general line)	15.2	Machinerie, équipement et fournitures industriels (assortiment complet)
Aircraft and aeronautical equipment and supplies	21.8	Équipement et fournitures d'avion et d'aéronautique
Marine equipment and supplies	8.0	Équipement et fournitures de marine
Railroad equipment and supplies	38.0	Équipement et fournitures de chemin de fer
Other transportation equipment and supplies	10.3	Autres équipements et fournitures de transport
Other	1.7	Autres
Iron and steel products (crude and semi-finished)	100.0	Produits du fer et de l'acier (bruts et semi-ouvrés)
General merchandise	12.7	Marchandise générale
Hardware (general line)	14.7	Quincaillerie (assortiment complet)
Miscellaneous industrial machinery equipment and supplies	1.5	Machinerie, équipement et fournitures industriels divers
Iron and steel (metals and metal work)	63.3	Fer et acier (métaux et ouvrages)
Plumbing and heating equipment and supplies (general line)	1.6	Équipement et fournitures de plomberie et chauffage (assortiment complet).
Scrap metal	4.3	Métaux de rebut
Other	1.9	Autres
Iron and steel products, flat (plates, strip, sheets, etc.)	100.0	Produits du fer et de l'acier, plats (plaques, rubans, feuilles, etc.)
Industrial chemicals	2.0	Produits chimiques industriels
General merchandise	1.1	Marchandise générale
Hardware (general line)	14.3	Quincaillerie (assortiment complet)
Iron and steel (metals and metal work)	79.7	Fer et acier (métaux et ouvrages)
Other	2.9	Autres
Iron and steel wire and wire products	100.0	Fil de fer et d'acier et articles en fil
General merchandise	14.8	Marchandise générale
Hardware (general line)	47.6	Quincaillerie (assortiment complet)
Oil well and oil refining machinery and equipment	1.2	Machinerie et équipement pour les puits et le raffinage du pétrole
Miscellaneous industrial machinery, equipment and supplies	2.4	Machinerie, équipement et fournitures industriels divers
Marine equipment and supplies	1.4	Équipement et fournitures de marine
Iron and steel (metals and metal work)	28.9	Fer et acier (métaux et ouvrages)
Other	3.7	Autres
Iron and steel pipe and tubes	100.0	Tuyaux et tubes de fer et d'acier
General merchandise	7.8	Marchandise générale
Hardware (general line)	33.0	Quincaillerie (assortiment complet)
Building materials (general line)	2.3	Matériaux de construction (assortiment complet)
Oil well and oil refining machinery and equipment	24.4	Machinerie et équipement pour les puits et le raffinage du pétrole
Iron and steel (metals and metal work)	13.8	Fer et acier (métaux et ouvrages)
Plumbing equipment and supplies	4.8	Équipement et fournitures de plomberie
Plumbing and heating equipment and supplies (general line)	1.6	Équipement et fournitures de plomberie et chauffage (assortiment complet).
Other	12.3	Autres
Iron and steel finished products other than flat, wire, pipe and tubes	100.0	Produits ouvrés du fer et de l'acier autres que produits plats, fil, tuyaux et tubes.
General merchandise	2.2	Marchandise générale
Hardware (general line)	2.1	Quincaillerie (assortiment complet)
Industrial machinery, equipment and supplies (general line)	1.0	Machinerie, équipement et fournitures industriels (assortiment complet)
Railroad equipment and supplies	7.3	Équipement et fournitures de chemin de fer
Iron and steel (metals and metal work)	73.6	Fer et acier (métaux et ouvrages)
Non-ferrous metals and metal work	2.3	Métaux et métaux ouvrés non ferreux
Scrap metal	7.2	Métaux de rebut
Other	4.3	Autres

TABLE 17. Wholesalers proper, sales by commodity distributed by kind of business, for Canada, 1951 - Continued
 TABLEAU 17. Grossistes réguliers, ventes par marchandises, réparties selon le genre de commerce, Canada, 1951 - suite

Commodity group and kind of business	Percent of commodity sales ¹ — Pour-cent des ventes de marchandises ¹	Groupe de marchandises et genre de commerce
Stainless steel	100.0	Acier inoxydable
China, glassware, crockery and pottery	7.6	Porcelaine, verrerie, faïence, poterie
Hardware (general line)	1.6	Quincaillerie (assortiment complet)
Building materials (general line)	1.6	Matériaux de construction (assortiment complet)
Railroad equipment and supplies	36.7	Équipement et fournitures de chemin de fer
Iron and steel (metals and metal work)	25.0	Fer et acier (métaux et ouvrages)
Non-ferrous metals and metal work	24.8	Métaux et métaux ouvrés non ferreux
Other	2.7	Autres
Building metal work, not elsewhere specified	100.0	Matériaux de construction en métal non énumérés ailleurs
General merchandise	11.7	Marchandise générale
Building materials (general line)	13.9	Matériaux de construction (assortiment complet)
Glass	7.1	Vitre
Construction machinery and equipment, new	3.7	Machinerie et équipement neufs de construction
Iron and steel (metals and metal work)	59.3	Fer et acier (métaux et ouvrages)
Other	4.3	Autres
Non-ferrous metals (except precious)	100.0	Métaux non ferreux (sauf métaux précieux)
General merchandise	2.5	Marchandise générale
Iron and steel (metals and metal work)	7.7	Fer et acier (métaux et ouvrages)
Non-ferrous metals and metal work	85.7	Métaux et métaux ouvrés non ferreux
Scrap metal	1.0	Métaux de rebut
Other	3.1	Autres
Scrap iron and steel	100.0	Rebuts de fer et d'acier
Junk and scrap (general line)	12.4	Vieilleseries et rebuts (assortiment complet)
Scrap metal	83.0	Métaux de rebut
Waste materials (other than scrap metal)	2.3	Matières de rebut (autres que les métaux)
Other	2.3	Autres
All other scrap metals	100.0	Tous autres rebuts métalliques
Iron and steel (metals and metal work)	15.1	Fer et acier (métaux et ouvrages)
Non-ferrous metals and metal work	1.8	Métaux et métaux ouvrés non ferreux
Junk and scrap (general line)	20.4	Vieilleseries de rebuts (assortiment complet)
Scrap metal	62.1	Métaux de rebut
Other	0.6	Autres
Brick, tile, cement blocks and terra cotta	100.0	Brique, tuile, blocs de ciment et terre cuite
General merchandise	12.7	Marchandise générale
Building materials (general line)	60.0	Matériaux de construction (assortiment complet)
Other specialty lines	24.0	Autres spécialités
Other	3.3	Autres
Building stone, slate, and concrete products	100.0	Pierre de construction, ardoise et produits de béton
General merchandise	3.6	Marchandise générale
Building materials (general line)	93.3	Matériaux de construction (assortiment complet)
Other specialty lines	2.2	Autres spécialités
Other	0.9	Autres
Cement, lime, plaster and stucco	100.0	Ciment, chaux, plâtre et stuc
General merchandise	7.7	Marchandise générale
Hardware (general line)	3.6	Quincaillerie (assortiment complet)
Building materials (general line)	38.0	Matériaux de construction (assortiment complet)
Other specialty lines	48.9	Autres spécialités
Other	1.8	Autres
Coal and coke	100.0	Charbon et coke
Coal and coke	97.6	Charbon et coke
Hardware (general line)	1.0	Quincaillerie (assortiment complet)
Other	1.4	Autres
Crude non-metallic minerals and their products, not elsewhere specified,	100.0	Non-métalliques bruts et leurs produits non énumérés ailleurs
General merchandise	14.8	Marchandise générale
Building materials (general line)	75.7	Matériaux de construction (assortiment complet)
Mining machinery, equipment and supplies	2.0	Machinerie, équipement et fournitures de mines
Miscellaneous industrial machinery, equipment and supplies	4.0	Machinerie, équipement et fournitures industriels divers
Plumbing equipment and supplies	3.3	Équipement et fournitures de plomberie
Other	0.2	Autres

TABLE 17. Wholesalers proper, sales by commodity distributed by kind of business, for Canada, 1951 - Continued
 TABLEAU 17. Grossistes réguliers, ventes par marchandises, réparties selon le genre de commerce, Canada, 1951 - suite

Commodity group and kind of business	Percent of commodity sales ¹ — Pour-cent des ventes de marchandises ¹	Groupe de marchandises et genre de commerce
Glass (sheet and containers)	100.0	Verre (en feuille et récipients)
General merchandise	4.4	Marchandise générale
Hardware (general line)	3.0	Quincaillerie (assortiment complet)
Building materials (general line)	3.8	Matériaux de construction (assortiment complet)
Glass	82.8	Vitre
Paints, varnishes, lacquers and enamels	3.3	Peintures, vernis, laques et émaux
Scrap metal	1.4	Métaux de rebut
Other	1.3	Autres
Petroleum and its products	100.0	Pétrole et ses dérivés
Automotive parts and accessories	4.0	Pièces et accessoires d'automobile
Motor vehicles	1.0	Véhicules automobiles
Industrial chemicals	1.0	Produits chimiques industriels
Coal and coke	25.8	Charbon et coke
Farm supplies (general line)	48.7	Fournitures agricoles (assortiment complet)
General merchandise	7.5	Marchandise générale
Hardware (general line)	1.4	Quincaillerie (assortiment complet)
Building materials (general line)	2.4	Matériaux de construction (assortiment complet)
Petroleum and petroleum products	2.0	Pétrole et ses dérivés
Heating equipment and supplies	4.6	Équipement et fournitures de chauffage
Other	1.6	Autres
Sand, gravel and crushed stone	100.0	Sable, gravier et pierre concassée
Hardware (general line)	2.6	Quincaillerie (assortiment complet)
Building materials (general line)	61.6	Matériaux de construction (assortiment complet)
Other specialty lines	18.8	Autres spécialités
Lumber	1.2	Bois d'oeuvre
Industrial machinery, equipment and supplies (general line)	1.7	Machinerie, équipement et fournitures industriels (assortiment complet)
Miscellaneous industrial machinery, equipment and supplies	9.7	Machinerie, équipement et fournitures industriels divers
Other	4.4	Autres
Logs, piling, poles, posts, hewn ties, pulpwood, cordwood, etc.	100.0	Billés, pieux, perches, poteaux, traverses équarries, bois à pulpe, bois de chauffage, etc.
Coal and coke	1.4	Charbon et coke
Pulpwood	27.0	Bois à pulpe
Other forest products	34.9	Autres produits forestiers
Lumber	34.2	Bois d'oeuvre
Lumber and millwork	1.5	Bois d'oeuvre et bois ouvré
Other	1.0	Autres
Lumber and other sawn products	100.0	Bois d'oeuvre et autres produits sciés
Other forest products	1.0	Autres produits forestiers
Lumber	87.8	Bois d'oeuvre
Lumber and millwork	6.0	Bois d'oeuvre et bois ouvré
Other	5.2	Autres
Plywood	100.0	Bois contre-plaqué
General merchandise	1.2	Marchandise générale
Building materials (general line)	15.3	Matériaux de construction (assortiment complet)
Lumber	14.4	Bois d'oeuvre
Lumber and millwork	68.3	Bois d'oeuvre et bois ouvré
Other	0.8	Autres
Millwork, veneer, and other wood products	100.0	Travaux de menuiserie, feuilles de placage et autres produits du bois
Other forest products	3.9	Autres produits forestiers
General merchandise	2.1	Marchandise générale
Building materials (general line)	6.7	Matériaux de construction (assortiment complet)
Lumber	14.1	Bois d'oeuvre
Lumber and millwork	72.1	Bois d'oeuvre et bois ouvré
Other	1.1	Autres
Wood pulp	100.0	Pulpe de bois
General merchandise	2.1	Marchandise générale
Lumber	3.8	Bois d'oeuvre
Newsprint	90.2	Papier-journal
Other	3.9	Autres

TABLE 17. Wholesalers proper, sales by commodity distributed by kind of business, for Canada, 1951 — Continued
 TABLEAU 17. Grossistes réguliers, ventes par marchandises, réparties selon le genre de commerce, Canada, 1951 — suite

Commodity group and kind of business	Percent of commodity sales ¹ — Pour-cent des ventes de marchandises ¹	Groupe de marchandises et genre de commerce
Paper and paperboard, etc.	100.0	Papier et papier cartonné, etc.
General merchandise	2.3	Marchandise générale
Groceries (general line)	1.1	Épicerie (assortiment complet)
Hardware (general line)	1.7	Quincaillerie (assortiment complet)
Building materials (general line)	1.6	Matériaux de construction (assortiment complet)
Lumber and millwork	1.0	Bois d'oeuvre et bois ouvré
Fine papers	4.4	Papier de qualité
Newsprint	65.9	Papier-journal
Paper and paper products (general line)	13.9	Papier et produits du papier (assortiment complet)
Wrapping paper and paper bags	3.6	Papier d'emballage et ses produits
Other paper and paper goods	1.7	Autres papier et articles en papier
Other	2.8	Autres
Other paper products	100.0	Autres produits du papier
Tobacco and confectionery	2.5	Tabac et confiserie
Fruits and vegetables (general line)	1.0	Fruits et légumes (assortiment complet)
General merchandise	5.8	Marchandise générale
Groceries (general line)	13.3	Épicerie (assortiment complet)
Paints, glass and decorators' supplies	1.2	Peintures, vitre et accessoires de décorateurs
Office machines and equipment	1.0	Machines, et équipement de bureau
Other professional equipment and supplies	1.2	Autres équipements et fournitures professionnels
Newsprint	5.2	Papier-journal
Paper and paper products	24.0	Papier et produits du papier (assortiment complet)
Stationery and stationery supplies	25.0	Papeteries et fournitures de papeterie
Wrapping paper and paper bags	11.6	Papier d'emballage et ses produits
Other paper and paper goods	4.1	Autres papier et articles en papier
Other	4.1	Autres
Books, magazines and printed materials (including sheet music)	100.0	Livres, magazines et autres matières imprimées (y compris musique en feuilles).
Musical instruments and sheet music	1.2	Instruments de musique et musiques en feuilles
Paper and paper products (general line)	2.3	Papier et produits du papier (assortiment complet)
Books, periodicals and newspapers	95.5	Livres, périodiques et journaux
Other	1.0	Autres
Building materials, not elsewhere specified (roofing, insulating, materials, etc.).	100.0	Matériaux de construction non énumérés ailleurs (de toiture, d'isolation)
General merchandise	7.7	Marchandise générale
Hardware (general line)	6.8	Quincaillerie (assortiment complet)
Building materials (general line)	46.4	Matériaux de construction (assortiment complet)
Insulation, siding, and/or roofing materials	13.2	Matériaux d'isolation, de revêtement extérieur et de toiture
Other specialty lines	13.5	Autres spécialités
Lumber	2.0	Bois d'oeuvre
Lumber and millwork	2.8	Bois d'oeuvre et bois ouvré
Mining machinery, equipment and supplies	1.8	Machinerie, équipement et fournitures de mines
Motion picture apparatus and supplies	3.4	Équipement et fournitures de cinématographie
Other	2.4	Autres
Photographic goods	100.0	Articles de photographie
Photographic equipment and supplies	88.2	Équipement et fournitures photographiques
Drugs and drug sundries (general line)	4.8	Drogues et articles pharmaceutiques divers (assortiment complet)
Tobacco and confectionery	2.1	Tabac et confiserie
Scientific and laboratory equipment and supplies	1.1	Équipement et fournitures scientifiques et de laboratoire
Other	3.8	Autres
Tobacco and tobacco products	100.0	Tabac et produits du tabac
Tobacco and confectionery	33.5	Tabac et confiserie
Cigars, cigarettes and tobacco	48.0	Cigares, cigarettes et tabac
General merchandise	1.8	Marchandise générale
Groceries (general line)	14.3	Épicerie (assortiment complet)
Other	2.4	Autres
Jewellery and silverware	100.0	Bijouterie et argenterie
General merchandise	15.1	Marchandise générale
Groceries (general line)	1.1	Épicerie (assortiment complet)
Hardware (general line)	2.2	Quincaillerie (assortiment complet)
Jewellery (general line)	26.4	Bijouterie (assortiment complet)
Jewellery (specialty line)	48.4	Spécialités de bijouterie
Watch materials, jewellers' tools and supplies	2.4	Pièces de montre, instruments et fournitures de bijouterie
Other	4.4	Autres

TABLE 17. Wholesalers proper, sales by commodity distributed by kind of business, for Canada, 1951 - Concluded
 TABLEAU 17. Grossistes réguliers, ventes par marchandises, réparties selon le genre de commerce, Canada, 1951 - fin

Commodity group and kind of business	Percent of commodity sales ¹ — Pour-cent des ventes de marchandises ¹	Groupe de marchandises et genre de commerce
Junk and scrap (except metals)	100.0	Vielleries et rebuts (sauf métaux)
Junk and scrap (general line)	20.6	Vielleries et rebuts (assortiment complet)
Scrap metal	3.5	Métaux de rebut
Waste materials (other than scrap metal)	68.8	Matières de rebut (autres que les métaux)
Other textiles and textile materials (other than dry goods)	1.2	Autres textiles et tissus (sauf merceries)
Second-hand goods (except machinery and automotive)	4.3	Marchandises d'occasion (sauf la machinerie et les véhicules automobiles).
Other	1.6	Autres
Boot and shoe cut stock and shoe findings	100.0	Matériaux coupés et matières premières de la cordonnerie
Clothing and/or furnishings (general line)	4.4	Vêtements et accessoires (assortiment complet)
General merchandise	3.5	Marchandise générale
Leather and leather goods (general line)	1.8	Cuir et articles de cuir (assortiment complet)
Leather and shoe findings	84.1	Cuir et crêpins
Waste materials (other than scrap metal)	1.8	Matières de rebut (autres que les métaux)
Other	4.4	Autres
Leather and leather goods, (except footwear, clothing, cut stock and belting).	100.0	Cuir et articles en cuir (sauf chaussures, vêtements, matériaux coupés et courroies en cuir).
Clothing and/or furnishings (general line)	3.3	Vêtements et accessoires (assortiment complet)
Furs and fur clothing	2.2	Fourrures et vêtements de fourrure
Shoes and other footwear	2.6	Chaussures de tous genres
Dry goods (general line)	3.1	Merceries (assortiment complet)
General merchandise	10.4	Marchandise générale
Hardware (general line)	1.2	Quincaillerie (assortiment complet)
Jewellery (general line)	2.8	Bijouterie (assortiment complet)
Leather and leather goods	45.1	Cuir et articles de cuir (assortiment complet)
Leather and shoe findings	7.5	Cuir et crêpins
Building materials (general line)	3.0	Matériaux de construction (assortiment complet)
Other service equipment and supplies	2.3	Autres équipements et fournitures de service
Other	16.5	Autres
Optical goods (except photographic)	100.0	Articles d'optique (sauf ceux qui concernent la photographie)
Other professional equipment and supplies	1.8	Autres équipements et fournitures professionnels
Optical goods	97.0	Articles d'optique
Other	1.2	Autres
Rubber, crude	100.0	Caoutchouc brut
Industrial chemicals	14.7	Produits chimiques industriels
Miscellaneous farm products (raw materials)	78.3	Divers produits agricoles (bruts)
General merchandise	5.5	Marchandise générale
Stationery and stationery supplies	1.3	Papeteries et fournitures de papeterie
Other	0.2	Autres
Toilet articles	100.0	Articles de toilette
Drugs and drug sundries (general line)	10.0	Drogues et articles pharmaceutiques divers (assortiment complet)
Drug sundries	12.3	Articles pharmaceutiques divers
Cigars, cigarettes and tobacco	2.8	Cigares, cigarettes et tabac
China, glassware, crockery and pottery	6.1	Porcelaine, verrerie, faïence, poterie
General merchandise	33.1	Marchandise générale
Office machines and equipment	2.4	Machines et équipement de bureau
Barber and beauty parlour equipment and supplies	22.8	Équipement et fournitures de salons de barbier et de coiffeuse
Other	10.5	Autres
Second-hand merchandise	100.0	Marchandises d'occasion
Notions	1.7	Menues merceries
General merchandise	4.7	Marchandise générale
Store machines and fixtures	3.0	Machines et fournitures de magasin
Construction machinery and equipment	4.5	Machinerie et équipement neufs de construction
Farm machinery and equipment	1.7	Machinerie et équipement agricoles
Industrial machinery, equipment and supplies (general line)	14.7	Machinerie, équipement et fournitures industriels (assortiment complet)
Oil well and oil refining machinery and equipment	3.6	Machinerie et équipement pour les puits et le raffinage du pétrole
Industrial machinery (used)	1.5	Machinerie industrielle usagée
Junk and scrap metal (general line)	3.4	Vielleries et rebuts (assortiment complet)
Waste materials (other than scrap metal)	1.8	Matières de rebut (autres que les métaux)
Second-hand goods (except machinery and automotive)	50.2	Marchandises d'occasion (sauf la machinerie et les véhicules automobiles).
Other	9.2	Autres

TABLE 18. Wholesalers proper, sales by major kind of business distributed by commodity, for economic areas, 1951
TABLEAU 18. Grossistes réguliers, ventes par principal genre de commerce et réparties selon les marchandises, régions économiques, 1951

Major kind of business and commodity	Atlantic Prov- inces	Québec	Ontario	Prairie Prov- inces	British Colum- bia	Principal genre de commerce et de marchandises
	Percent of sales					
	Pour-cent des ventes					
Amusement, sporting and photo- graphic goods. <i>Commodity coverage</i> ¹	95.4	73.9	90.7	90.1	93.0	Articles de récréation, de sport et de photographie. <i>Champ couvert</i> ¹
Home furnishings	—	0.3	2.5	—	—	Fournitures de ménage
Sporting goods, toys and games	39.6	57.9	53.2	57.0	37.6	Articles de sport, jouets et jeux
Small arms and ammunition	—	1.5	2.6	6.8	2.6	Armes portatives et cartouches
Toys and games	39.4	36.2	33.8	33.3	20.8	Jouets et jeux
Bicycles and motor bikes	—	6.8	3.5	5.5	6.8	Bicyclettes et motocyclettes
Children's vehicles, baby carriages	—	0.6	0.8	—	—	Voitures et landaus d'enfants
Gymnasium and playground equipment	0.2	1.6	0.1	0.2	—	Fournitures de gymnase et de terrain de jeux
Other athletic and sporting goods	—	7.5	10.0	11.2	7.4	Autres articles d'athlétisme
Not analysed in detail	—	3.7	2.4	—	—	Non analysé en détail
Photographic goods	58.3	31.1	34.5	35.0 ⁴	56.7	Articles de photographie
Cameras, parts and accessories	4.2	11.9	4.4	—	9.3	Caméras, pièces et accessoires
Developing and printing apparatus and accessories	11.2	1.6	3.6	—	0.7	Appareils et accessoires de développement et d'im- pression.
Other photographic goods	42.9	13.4	12.5	—	21.9	Autres articles de photographie
Not analysed in detail	—	4.2	14.0	—	24.8	Non analysé en détail
Other	2.1	10.7	9.8	8.0	5.7	Autres
Automotive <i>Commodity coverage</i> ¹	75.3	85.2	81.2	86.6	94.6	Automobiles <i>Champ couvert</i> ¹
Motor vehicles	3.2	20.7	37.4	18.9	27.7	Véhicules-automobiles
Passenger cars, new	0.7	15.1	33.8	11.3	21.8	Automobiles particulières
Passenger cars, used	0.5	1.5	1.2	1.1	1.0	Automobiles particulières, usagées
Trucks	1.4	3.7	2.3	5.9	4.9	Camions
Motorcycles	—	0.4	0.1	—	2	Motocyclettes
Other motor vehicles	0.6	—	—	0.2	2	Autres véhicules automobiles
Not analysed in detail	—	—	—	0.4	—	Non analysé en détail
Automotive parts, accessories and equipment	89.8	75.9	55.6	69.9	64.4	Pièces accessoires et équipement de véhicules auto- mobiles.
Batteries (storage and dry)	2.3	2.9	2.6	2.3	1.5	Accumulateurs et piles
Tires and tubes	4.2	5.4	8.1	3.9	2.2	Pneus et chambres à air
Parts (except batteries)	32.9	26.2	22.2	30.8	31.1	Pièces de rechange (sauf accumulateurs)
Accessories	15.9	9.3	9.4	14.2	8.3	Accessoires
Garage and filling station equipment	2.2	4.2	1.9	3.1	1.2	Équipement de garage et de poste d'essence
Other automotive supplies	2.4	3.1	3.6	5.9	2.3	Autres fournitures pour automobiles
Not analysed in detail	29.9	24.8	7.8	9.7	17.8	Non analysé en détail
Radios, television sets, tubes, parts and accessories	0.8	0.4	1.0	1.7	1.0	Radios, appareils de télévision, lampes, pièces de rechange et accessoires.
Electrical home appliances and specialties	0.6	0.4	0.6	2.9	3.1	Appareils et fournitures électriques de ménage
Other	5.6	2.6	5.4	6.6	3.8	Autres
Beer, wine and distilled spirits <i>Commodity coverage</i> ¹	100.0	84.7	3	—	3	Bière, vin et spiritueux distillés <i>Champ couvert</i> ¹
Beer and other fermented malt liquors	48.1	80.8	—	—	—	Bière et autres boissons de malt fermentées
Soft drinks	29.2	0.9	—	—	—	Liqueurs douces
Wines and spirituous liquors	17.2	18.3	—	—	—	Vins et liqueurs spiritueuses
Other	5.5	—	—	—	—	Autres
Chemicals, drugs and allied pro- ducts. <i>Commodity coverage</i> ¹	81.0	92.2	90.9	87.6	93.3	Produits chimiques, pharmaceutiques <i>Champ couvert</i> ¹ et connexes.
Drugs and drug sundries	56.7	40.7	33.1	23.2	55.1	Drogues et articles pharmaceutiques divers
Drugs and pharmaceuticals	13.0	9.9	3.4	4.7	7.9	Drogues et produits pharmaceutiques
Proprietary medicines	19.7	16.5	24.9	7.2	25.5	Médicaments brevetés
Ethical specialties	11.7	7.7	2.0	3.8	12.6	Spécialités professionnelles
Druggists' sundries	8.4	4.9	2.4	4.2	6.2	Articles pharmaceutiques
Not analysed in detail	3.9	1.7	0.4	3.3	2.9	Non analysé en détail
Soaps and toilet preparations	16.0	6.5	4.0	13.5	13.8	Savons et préparations de toilette
Industrial and heavy chemicals	3.5	25.6	32.9	27.2	17.1	Produits chimiques, industriels et lourds
Other chemicals or related products	15.2	22.1	15.5	17.3	2.6	Autres produits chimiques et connexes
Other	8.6	5.1	14.5	18.8	11.4	Autres

1. All establishments did not supply sufficient detail to warrant inclusion in this table. Commodity coverage expresses relationship of sales of reporting establishments to sales of all establishments. — Les établissements n'ont pas tous donné des détails suffisants pour justifier leur inclusion dans le présent tableau. Le champ couvert représente le rapport entre les ventes des établissements qui ont fait rapport et celles de tous les établissements.

2. Less than 0.1 percent. — Moins de 0.1 pour cent.

3. Not available. — Non disponible.

4. Further breakdown not available. — Détail plus complet non disponible.

TABLE 18. Wholesalers proper, sales by major kind of business distributed by commodity, for economic areas, 1951
 TABLEAU 18. Grossistes réguliers, ventes par principal genre de commerce et réparties selon les marchandises, régions économiques, 1951 - Continued

Major kind of business and commodity	Atlantic Prov- inces	Québec	Ontario	Prairie Prov- inces	British Colum- bia	Principal genre de commerce et de marchandises
	Percent of sales					
	Pour-cent des ventes					
Coal and coke <i>Commodity coverage</i> ¹	83.7	93.1	88.9	80.8	100.0	Charbon et coke <i>Champ couvert</i> ¹
Coal and coke	97.6	93.9	99.5	96.5	100.0	Charbon et coke
Anthracite	2.6	26.5	29.7	1.7	0.6	Anthracite
Bituminous	62.2	57.7	59.8	35.2	78.8	Bitumineux
Coke	0.3	6.1	2.5	—	—	Coke
Other	—	0.3	1.1	53.2	20.6	Autres
Not analysed in detail	32.5	3.3	6.4	6.4	—	Non analysé en détail
Petroleum and its products	—	5.8	0.4	—	—	Pétrole et ses dérivés
Other	2.4	0.3	0.1	3.5	—	Autres
Dry goods and apparel <i>Commodity coverage</i> ¹	65.2	87.3	91.3	89.2	85.8	Mercerie et vêtement <i>Champ couvert</i> ¹
Men's and boys' clothing and furnishings (except shoes)	28.6	13.3	14.7	28.0	28.0	Vêtements et lingerie pour hommes et garçons (sauf chaussures).
Women's and children's clothing and accessories (except shoes).	15.1	9.9	19.0	22.5	16.6	Vêtements et accessoires pour femmes et enfants (sauf chaussures).
Dressed furs and fur clothing	—	6.1	3.7	1.0	—	Fourrures apprêtées et vêtements de fourrure
Shoes and other footwear	22.5	8.2	11.6	14.4	13.4	Chaussures
Piece goods	6.8	47.8	22.1	9.8	18.3	Marchandises à la pièce
Cotton	3.2	10.9	7.7	3.5	1.3	Coton
Plastics	0.2	0.4	0.2	0.3	0.6	Plastiques
Rayon, nylon and other synthetic materials	6.1	6.9	5.8	1.2	10.2	Rayonne, nylon et autres matières synthétiques
Silk	—	0.4	0.5	0.1	0.2	Soie
Woolen	1.1	13.0	6.2	1.0	5.0	Laine
Other piece goods	1.8	9.1	0.9	0.8	0.4	Autres marchandises à la pièce
Not analysed in detail	0.4	7.1	0.8	2.9	0.6	Non analysé en détail
Home furnishings, textile	3.4	2.0	—	6.2	2.9	Fournitures de ménage, textiles
Dry goods, except piece goods and home furnishings ...	5.2	6.2	6.5	9.9	12.5	Mercerie, sauf tissus à la pièce et fournitures de ménage
Other dry goods, not elsewhere specified	3.0	1.8	6.0	0.5	1.2	Autre mercerie non spécifiée ailleurs
Home furnishings	11.6	2.9	5.9	4.0	1.4	Fournitures de ménage
Other	3.8	1.8	10.5	3.7	5.7	Autres
Electrical goods <i>Commodity coverage</i> ¹	83.4	90.8	85.5	93.5	94.3	Articles électriques <i>Champ couvert</i> ¹
Electrical wiring supplies and construction materials...	6.3	54.3	49.2	44.3	64.3	Matériel de construction électrique et d'installation de fil.
Electrical apparatus and equipment	1.5	4.5	6.9	5.0	1.9	Appareils et équipement électriques
Radios, television sets, tubes, parts and accessories...	20.5	11.6	15.7	13.6	10.8	Radios, appareils de télévision, lampes, pièces de rechange et accessoires.
Electrical home appliances and specialties	61.2	23.2	20.8	27.2	15.2	Appareils et fournitures électriques de ménage
Plumbing, heating and air-conditioning equipment and supplies.	3.2	0.4	1.7	2.6	1.4	Équipement et fournitures de plomberie, de chauffage et de climatisation.
Other	7.3	6.0	5.7	7.3	6.4	Autres
Farm products (raw materials) <i>Commodity coverage</i> ¹	3	99.5	88.8	85.7	99.6	Produits agricoles (bruts)..... <i>Champ couvert</i> ¹
Groceries	—	0.2	—	—	—	Épicerie
Cotton, raw	—	34.8	—	—	—	Coton brut
Feed	—	2.0	2.9	—	—	Provendes
Grains	—	46.0	37.8	2	73.6	Céréales
Hides, skins and raw furs	—	10.7	0.9	77.5	16.9	Peaux et fourrures brutes
Wool, raw, and related products	—	2	53.1	—	4.7	Laine brute et produits connexes
Rubber, crude	—	—	2.5	—	—	Caoutchouc brut
Other	—	6.3	2.8	22.5	4.8	Autres

TABLE 18. Wholesalers proper, sales by major kind of business distributed by commodity, for economic areas, 1951
TABLEAU 18. Grossistes réguliers, ventes par principal genre de commerce et réparties selon les marchandises, régions économiques, 1951 - Continued

Major kind of business and commodity	Atlantic Provinces	Québec	Ontario	Prairie Provinces	British Columbia	Principal genre de commerce et de marchandises
	Percent of sales Pour-cent des ventes					
Farm suppliesCommodity coverage ¹	73.1	44.6	3	3	100.0	Fournitures agricolesChamp couvert ¹
Groceries	6.2	1.7			0.1	Épicerie
Feed	39.3	33.2			82.6	Provendes
Grains	18.1	23.0			0.5	Céréales
Seeds	12.5	5.9			7.3	Graines de semence.
Fertilizer and fertilizer materials	0.3	13.6			9.4	Engrais chimiques et substances fertilisantes
Hardware	—	—			2	Quincaillerie
Other	23.6	22.6			0.1	Autres
Food products (except groceries) and tobacco. Commodity coverage ¹	86.2	91.2	93.8	96.6	94.0	Produits alimentaires (sauf ceux d'épicerie) et tabac. Champ couvert ¹
Dairy and poultry products	5.6	16.6	7.9	2.4	6.6	Produits laitiers et de basse-cour
Fish and sea foods (except canned)	6.6	1.2	1.7	1.7	3.1	Poisson et autres aliments d'origine marine (sauf ceux en boîtes).
Fruits and vegetables, fresh.....	26.2	19.1	24.6	16.6	29.6	Fruits et légumes frais
Fresh fruits	11.1	10.7	14.7	7.5	13.5	Fruits frais
Fresh vegetables	8.1	6.2	7.4	2.8	7.6	Légumes frais
Not analysed in detail.....	7.0	2.2	2.5	6.3	8.5	Non analysé en détail
Groceries	0.3	2.1	0.7	1.1	2.1	Épiceries
Meats and meat products	3.0	11.2	3.2	6.0	1.8	Viandes et produits de la viande
Other food and related products	2.0	1.4	2.1	2	3.9	Autres produits alimentaires connexes
Tobacco and tobacco products	44.3	37.4	50.9	58.0	43.5	Tabac et produits du tabac
Other	12.0	11.0	8.9	14.2	9.4	Autres
Forest products (except lumber) Commodity coverage ¹	86.1	67.2	3	97.4	85.4	Produits forestiers (sauf le bois d'œuvre). Champ couvert ¹
Logs, piling, poles, posts, hewn ties, pulpwood, cordwood, etc.	82.4	67.8		92.3	100.0	Billes, pieux, perches, poteaux, traverses équadriées, bois à pulpe, bois de chauffage, etc.
Millwork, veneer and other wood products	0.3	—		—	—	Travaux de menuiserie, feuilles de placage et autres produits du bois.
Other	17.3	32.2		7.7	—	Autres
Furniture and house furnishings Commodity coverage ¹	92.4	80.4	89.8	96.9	57.1	Meubles et articles de ménageChamp couvert ¹
Piece goods	1.5	3.0	0.5	1.4	1.5	Marchandises à la pièce
Home furnishings, textile	9.3	30.4	17.4	14.9	3.8	Fournitures de ménage, textiles
Furniture	3.4	13.3	10.4	18.0	2.0	Meubles
Home furnishings, not elsewhere specified (window shades, mirrors, pictures, etc.)	67.9	43.4	59.5	43.8	74.2	Articles de ménage
China, glassware and crockery	40.2	19.6	42.9	14.5	59.4	Porcelaine, verrerie et faïence
Linoleum, felt base and all other floor coverings	27.5	12.5	6.5	27.7	0.5	Linoléum, sous-tapis de feutre et toutes autres couvertures de plancher.
Home furnishings, not elsewhere specified (window shades, mirrors, pictures, etc.)	0.1	9.6	2.6	0.7	5.3	Articles de ménage non énumérés ailleurs (stores, miroirs, tableaux, etc.).
Musical instruments, accessories and parts	0.1	0.2	6.3	0.3	—	Instruments de musique, accessoires et pièces
Record players, (non-electrical) and records	—	1.5	0.6	0.6	9.0	Tourne-disques (non électriques) et disques
Not analysed in detail.....	—	—	0.6	—	—	Non analysé en détail
Hardware	2.4	3.2	2.4	4.1	6.7	Quincaillerie
Sporting goods, toys and games	1.1	0.9	2.8	0.6	2.1	Articles de sport, jouets et jeux
Industrial equipment and supplies.....	—	—	—	11.1	—	Équipement et fournitures industrielles
Service equipment	—	1.6	2.4	0.7	3.3	Équipement de service
Other	14.4	4.2	4.6	5.4	6.4	Autres

TABLE 18. Wholesalers proper, sales by major kind of business distributed by commodity, for economic areas, 1951
TABLEAU 18. Grossistes réguliers, ventes par principal genre de commerce et réparties selon les marchandises, régions économiques, 1951 - Continued

Major kind of business and commodity	Atlantic Prov- inces	Québec	Ontario	Prairie Prov- inces	British Colum- bia	Principal genre de commerce et de marchandises
	Percent of sales — Pour-cent des ventes					
General merchandise <i>Commodity coverage</i> ¹	88.7	94.4	92.2	83.2	94.8	Marchandise générale..... <i>Champ couvert</i> ¹
Canned and bottled foods (except pickles, jams, jellies, sauces).	9.8	1.7	2.5	2	3.2	Aliments en boîte et en flacon (sauf marinades, gelées, confitures et sauces).
Confectionery	2.4	0.7	3.5	2	2	Confiserie
Groceries	19.9	3.0	3.0	14.0	4.2	Épicerie
Meats and meat products	7.5	0.7	2	0.1	—	Viandes et produits de la viande
Men's and boys' clothing and furnishings (except shoes).	0.9	2.3	3.9	2.6	0.1	Vêtements et lingerie pour hommes et garçons (sauf chaussures).
Women's and children's clothing and accessories (except shoes).	0.8	2.2	6.7	0.7	—	Vêtements et accessoires pour femmes et enfants (sauf chaussures).
Piece goods	0.7	1.9	2	1.2	0.8	Marchandises à la pièce
Automotive parts, accessories and equipment	1.4	2.0	0.3	0.7	3.6	Pièces, accessoires et équipement de véhicules automobiles.
Drugs and drug sundries	1.9	1.2	9.6	0.1	2.0	Drogues et articles divers
Paints, varnishes, lacquers and enamels	1.6	0.9	0.5	1.4	2.3	Peintures, vernis, laques et émaux
Electrical wiring supplies and construction materials..	2.2	3.0	0.7	1.1	1.6	Matériel de construction électrique et d'installation de fil.
Electrical home appliances and specialties	0.7	1.5	1.1	3.7	5.0	Appareils et fournitures électriques de ménage
Furniture	0.4	2.6	0.3	1.4	0.2	Meubles
Home furnishings	0.3	1.2	3.2	5.4	2.9	Articles de ménage
Hardware	5.7	13.7	9.6	20.2	8.9	Quincaillerie
Plumbing, heating and air-conditioning equipment and supplies.	1.5	8.0	2.6	8.0	5.2	Équipement et fournitures de plomberie, de chauffage et de climatisation.
Sporting goods, toys and games	2.9	4.1	5.5	4.8	1.4	Articles de sport, jouets et jeux
Industrial equipment and supplies	0.1	1.2	0.7	0.7	11.7	Équipement et fournitures industriels
Iron and steel products	0.1	1.8	3.2	0.1	0.4	Produits du fer et de l'acier
Iron and steel wire and wire products	0.2	2.1	0.6	2.2	7.3	Fil de fer et d'acier et articles en fil
Iron and steel pipe and tubes	2	1.9	1.0	1.4	2.6	Tuyaux et tubes de fer et d'acier
Non-ferrous metals (except precious)	2	3.2	0.1	1.0	1.4	Métaux non ferreux (sauf métaux précieux)
Petroleum and its products	0.3	0.8	2.0	0.1	1.3	Pétrole et ses dérivés
Paper and paperboard, etc.	3.2	3.3	6.3	2.2	3.6	Papier et papier cartonné, etc.
Building materials, not elsewhere specified (roofing, insulating, materials, etc.).	1.5	2.7	0.3	—	0.9	Matériaux de construction non énumérés ailleurs (de toiture, d'isolation, etc.).
Tobacco and tobacco products	5.3	2.2	9.4	0.7	2	Tabac et produits du tabac
Jewellery and silverware	0.4	1.1	4.7	—	0.6	Bijouterie et argenterie
Other	28.3	29.0	18.7	26.2	28.8	Autres
Groceries and food specialties..... <i>Commodity coverage</i> ¹	88.7	72.3	90.5	85.4	83.5	Épicerie et spécialités alimentaires <i>Champ couvert</i> ¹
Bakery products	1.7	1.9	0.7	1.2	1.5	Produits de la boulangerie
Canned and bottled foods (except pickles, jams, jellies, sauces).	19.0	29.0	20.9	11.1	24.8	Aliments en boîte et en flacon (sauf marinades, gelées, confitures et sauces).
Confectionery	3.0	4.4	4.4	3.6	2.9	Confiserie
Dairy and poultry products	1.3	1.7	1.5	0.9	5.6	Produits laitiers et de basse-cour
Fruits and vegetables, fresh	3.5	1.3	10.4	19.6	9.0	Fruits et légumes frais
Groceries	46.6	46.1	41.9	44.0 ⁴	35.1 ⁴	Épicerie
Breakfast cereals	1.4	1.4	3.0			Céréales à déjeuner
Coffee	0.7	2.2	2.8			Café
Flour and related products	5.2	3.1	1.9			Farine et produits connexes
Lard substitutes, shortening and cooking fats and oils	0.6	0.8	0.9			Succédanés du saindoux, friture, graisses et huiles à cuisson.
Pickles, jams, jellies and sauces	1.9	1.8	1.9			Marinades, gelées, confitures et sauces
Spices and flavourings	0.3	1.2	0.4			Épices et autres assaisonnements
Sugar	14.0	15.3	11.8			Sucre
Tea	1.8	1.5	2.5			Thé
Other groceries (dried fruits, cocoa).....	5.1	9.8	5.1			Autre épicerie (fruits séchés, cacao)
Not analysed in detail.....	15.6	9.0	11.6			Non analysé en détail
Other food and related products (sausage casings, raw sugar, malt, etc.).	5.7	1.5	3.7	0.3	1.2	Autres produits alimentaires connexes (boyaux à saucisses, sucre non raffiné, malt, etc.).
Soaps and toilet preparations	0.2	1.9	4.2	1.9	2.7	Savons et préparations de toilette
Tobacco and tobacco products	8.2	6.2	7.8	13.1	9.3	Tabac et produits du tabac
Other	10.8	6.0	4.5	4.3	7.9	Autres

TABLE 18. Wholesalers proper, sales by major kind of business distributed by commodity, for economic areas, 1951 - Continued
 TABLEAU 18. Grossistes réguliers, ventes par principal genre de commerce et réparties selon les marchandises, régions économiques, 1951 - suite

Major kind of business and commodity	Atlantic Prov- inces	Québec	Ontario	Prairie Prov- inces	British Colum- bia	Principal genre de commerce et de marchandises
	Percent of sales					
	Pour-cent des ventes					
Hardware..... <i>Commodity coverage</i> ¹	74.3	90.5	92.7	98.1	94.4	Quincaillerie..... <i>Champ couvert</i> ¹
Automotive parts, accessories and equipment.....	3.4	1.6	1.3	5.2	2.8	Pièces, accessoires et équipement de véhicules auto- mobiles.
Paints, varnishes, lacquers and enamels.....	2.4	0.4	1.4	2.7	1.9	Peintures, vernis, laques et émaux
Electrical wiring supplies and construction materials	0.8	3.9	4.7	5.0	1.1	Matériel de construction électrique et d'installation de fil.
Radios, television sets, tubes, parts and accessories	0.4	2	1.9	1.1	2.2	Radios, appareils de télévision, lampes, pièces de rechange et accessoires.
Electrical home appliances and specialties	1.7	0.8	2.3	9.5	5.3	Appareils et fournitures électriques de ménage
Home furnishings.....	1.2	0.2	0.4	2.1	5.4	Articles de ménage
Hardware.....	65.1	64.6	56.7	39.0 ⁴	32.5 ⁴	Quincaillerie
Builders' hardware.....	19.9	8.2	7.9			Quincaillerie de construction
Heavy hardware.....	5.8	16.6	9.6			Quincaillerie lourde
Kitchenware and shelf hardware.....	8.8	6.5	10.1			Batterie de cuisine
Tools and cutlery.....	3.0	7.0	6.9			Outils et coutellerie
Other hardware.....	15.2	16.0	14.2			Autre quincaillerie
Not analysed in detail.....	21.6	10.3	8.0			Non analysé en détail
Plumbing, heating and air-conditioning equipment and supplies.....	5.7	19.9	2.2	8.7	3.6	Équipement et fournitures de plomberie, de chauffage et de climatisation.
Sporting goods, toys and games.....	4.6	0.8	1.9	7.5	4.1	Articles de sport, jouets et jeux
Iron and steel products (crude and semi-finished)	0.4	0.2	1.5	1.8	2.4	Produits du fer et l'acier (bruts et semi-ouvrés)
Iron and steel products, flat (plates, strip, sheets, etc.)	0.6	0.9	1.4	-	12.7	Produits du fer de l'acier, plats (plaques, rubans, feuilles, etc.)
Iron and steel wire and wire products.....	4.6	0.4	3.4	4.1	10.6	Fil de fer et d'acier et articles en fil
Iron and steel pipe and tubes.....	0.4	0.3	10.4	3.1	0.8	Tuyaux et tubes de fer et d'acier
Paper and paperboard, etc.....	0.8	0.3	1.0	2.1	0.6	Papier et papier cartonné, etc.
Building materials, not elsewhere specified (roofing, insulating, materials, etc.).....	3.1	0.2	1.2	1.4	0.4	Matériaux de construction non énumérés ailleurs (de toiture, d'isolation, etc.).
Other	4.8	5.5	8.3	6.7	13.6	Autres
Jewellery..... <i>Commodity coverage</i> ¹	3	84.4	95.8	55.1	77.1	Bijouterie..... <i>Champ couvert</i> ¹
Tobacco and tobacco products.....		0.1	-	11.7	-	Tabac et produits du tabac
Jewellery and silverware		95.4	95.2	71.3	82.4	Bijouterie et argenterie
Clocks and watches.....		46.0	41.2	26.3	26.5	Horloges et montres
Precious stones and precious metals.....		11.4	19.4	5.7	17.0	Pierres précieuses et métaux précieux
Fine jewellery.....		6.3	15.4	6.6	2.3	Bijouterie en fin
Costume jewellery.....		21.3	6.0	3.0	8.1	Bijouterie de toilette
Silverware and plated ware, hollow.....		1.1	0.2	2.0	2.6	Ustensiles argentés et en argent sterling
Silverware and plated ware, flat		2.0	0.4	13.3	13.5	Coutellerie argentée et en argent sterling
Not analysed in detail.....		7.3	12.6	14.4	12.4	Non analysé en détail
Optical goods (except photographic).....		-	0.1	2	-	Articles d'optique (sauf ceux qui concernent la photo- graphie).
Other		4.5	4.7	17.0	17.6	Autres
Leather and leather goods..... <i>Commodity coverage</i> ¹	100.0	79.7	61.4	92.4	97.0	Cuir et articles en cuir..... <i>Champ couvert</i> ¹
Boot and shoe cut stock and shoe findings.....	85.6	61.3	47.0	59.2	73.9 ⁴	Matériaux coupés et matières premières de la cordonnerie
Cut stock, leather.....	42.9	17.4	11.0	29.2		Matériaux coupés, cuir
Rubber products (heels, soles, etc.).....	16.3	5.3	8.0	12.7		Articles en caoutchouc (talons, semelles, etc.)
Other shoe findings.....	26.4	36.7	28.0	17.3		Autres matières premières de la cordonnerie
Not analysed in detail.....		1.9	-	-		Non analysé en détail
Leather and leather goods (except footwear, clothing, cut stock and belting).....	11.7 ⁴	35.2	43.5	18.2 ⁴	26.1	Cuir et articles en cuir (sauf chaussures, vêtements, matériaux coupés et courroies en cuir).
Leather.....		13.7	29.1		26.1	Cuir
Luggage, saddlery, harness and other products made of leather.....		12.8	12.4		-	Valises, selles et harnois et autres articles en cuir
Not analysed in detail.....		8.7	2.0		-	Non analysé en détail
Other	2.7	3.5	9.5	22.6	-	Autres

TABLE 18. Wholesalers proper, sales by major kind of business distributed by commodity, for economic areas, 1951 - Continued
 TABLEAU 18. Grossistes réguliers, ventes par principal genre de commerce et réparties selon les marchandises, régions économiques, 1951 - suite

Major kind of business and commodity	Atlantic Prov- inces	Québec	Ontario	Prairie Prov- inces	British Colum- bia	Principal genre de commerce et de marchandises
	Percent of sales — Pour-cent des ventes					
Lumber and building materials <i>Commodity coverage</i> ¹ (other than metal).	70.0	88.0	78.8	85.6	73.2	Bois d'oeuvre et matériaux de cons- truction (autres qu'en métal). <i>Champ couvert</i> ¹
Paints, varnishes, lacquers and enamels.....	0.9	2.1	1.8	4.1	2.0	Peintures, vernis, laques et émaux
Brick, tile, cement blocks and terra cotta.....	0.3	3.5	1.0	1.3	1.8	Brique, tuile, blocs de ciment et terre cuite
Building stone, slate and concrete products.....	2	0.1	0.4	3.9	2.3	Pierre de construction, ardoise et produits de béton
Cement, lime, plaster and stucco.....	1.1	5.3	12.3	6.2	6.2	Ciment, chaux, plâtre et stuc
Glass (sheet and containers).....	7.3	3.3	6.3	8.2	3.9	Verre (en feuille et récipients)
Logs, piling, poles, posts, hewn ties, pulpwood, cord- wood, etc.	0.2	2.1	3.0	1.1	4.0	Billes, pieux, perches, poteaux, traverses équarries, bois à pulpe, bois de chauffage, etc.
Lumber and other sawn products.....	65.6	54.4	48.0	35.6	54.8	Bois d'oeuvre et autres produits sciés
Plywood.....	12.3	6.3	10.0	10.8	2.8	Bois contreplaqué
Millwork, veneer and other wood products.....	1.6	2.4	3.1	2.7	1.5	Travaux de menuiserie, feuilles de placage et autres produits du bois.
Paper and paperboard, etc.....	—	1.8	0.6	3.5	2.7	Papier et papier cartonné, etc.
Building materials, not elsewhere specified (roofing, insulating, materials, etc.).	4.3	13.2	9.8	13.3	8.4	Matériaux de construction non énumérés ailleurs (de toiture, d'isolation, etc.).
Other.....	6.4	5.5	3.7	9.3	9.6	Autres
Machinery, equipment and supplies.... <i>Commodity coverage</i> ¹	64.0	86.3	85.4	80.4	69.1	Machinerie, équipement et fournitures.... <i>Champ couvert</i> ¹
Electrical apparatus and equipment.....	0.2	1.6	1.6	0.1	1.0	Appareils et équipement électriques
Hardware.....	6.6	1.1	0.9	0.9	1.6	Quincallerie
Agricultural machinery, equipment and supplies.....	2.2	6.9	10.6	22.5	3.6	Machines, outillage et fournitures agricoles
Metal working machinery.....	3.1	5.6	9.0	0.9	3.0	Machines à travailler les métaux
Special industry machinery.....	24.2 ⁴	25.7	38.5	48.7	39.0	Machinerie industrielle spéciale
Construction machinery.....		11.0	24.5	13.0	10.1	Machinerie servant à la construction
Food processing and bottling machinery.....		1.0	0.7	0.2	1.5	Machinerie de conditionnement et d'embouteillage des produits alimentaires.
Packaging and wrapping machinery.....		0.1	2	2	0.2	Machinerie d'empaquetage et d'emballage
Textile machinery.....		0.9	0.7	—	—	Machinerie textile
Printing trades machinery.....		1.5	1.8	0.2	0.4	Machinerie d'imprimeurs
Mining, quarrying, well-drilling, excavating and pump- ing machinery.....		2.2	2.7	4.3	5.6	Machinerie de mines, carrières, forage de puits et pompage.
Motion picture studio equipment.....		2	—	—	—	Outillage de studio cinématographique
Oil-well and oil-refining machinery.....		0.5	0.1	28.9	0.6	Machinerie propre aux puits de pétrole et au raffinage
Pulp-making and paper-making machinery.....		2.2	0.1	—	1.1	Machinerie servant à la fabrication de la pulpe et du papier.
Sawmill machinery.....		0.3	0.2	0.3	4.9	Machinerie de scierie
Shoe and shoe-repairing machinery.....		0.1	2	2	—	Machinerie de cordonnerie et de réparation de chaus- sures.
Wood-working machinery.....		0.6	0.9	0.1	2.3	Machinerie servant à travailler le bois
Miscellaneous special purpose machinery and equip- ment.....		0.4	6.8	1.7	12.3	Divers outillages et machines servant à des fins spé- ciales.
Not analysed in detail.....		4.9	—	—	—	Non analysé en détail
General purpose industrial machinery and equipment...	22.4	8.3	6.9	4.1	20.6	Machines et équipement industriels, tous usages
Industrial equipment and supplies.....	4.0	4.4	6.8	3.0	2.9	Équipement et fournitures industrielles
Service equipment.....	1.5	4.5	3.6	2.5	3.1	Équipement de service
Commercial machines and equipment.....	3.9	3.6	4.3	1.7	2.6	Machines et équipement commerciaux
Professional equipment and supplies.....	1.3	7.1	6.4	2.3	4.6	Équipement et fournitures professionnels
Transportation equipment and supplies (except high- way).....	0.9	19.3	3.1	1.0	4.8	Équipement et fournitures de transport (sauf sur grandes routes).
Iron and steel pipe and tubes.....	1.1	2	0.1	5.6	0.3	Tuyaux et tubes de feu et d'acier.
Receipts from services and sources other than sales of merchandise.	2.5	0.6	0.9	2.0	0.7	Recettes provenant de services et de sources autres que la vente de marchandises.
Other.....	26.1	11.3	7.3	4.7	12.2	Autres

TABLE 18. Wholesalers proper, sales by major kind of business distributed by commodity, for economic areas, 1951— Continued
 TABLEAU 18. Grossistes réguliers, ventes par principal genre de commerce et réparties selon les marchandises, régions économiques, 1951 — suite

Major kind of business and commodity	Atlantic Prov- inces	Québec	Ontario	Prairie Prov- inces	British Colum- bia	Principal genre de commerce et de marchandises
	Percent of sales — Pour-cent des ventes					
Metals and metal work..... <i>Commodity coverage</i> ¹	100.0	95.6	98.0	83.5	100.0	Métaux et métaux ouvrés..... <i>Champ couvert</i> ¹
Iron and steel products (crude and semi-finished)	2.4	4.9	9.0	14.6	21.8	Produits du fer et de l'acier (bruts et semi-ouvrés)
Iron and steel products, flat (plates, strip, sheets, etc.).	—	11.1	32.9	16.8	26.4	Produits du fer et de l'acier, plats (plaques, rubans, feuilles, etc.).
Iron and steel wire and wire products.....	1.8	1.1	5.6	7.8	9.3	Fil de fer et d'acier et articles en fil
Iron and steel pipe and tubes.....	—	0.6	4.3	8.1	3.1	Tuyaux et tubes de fer et d'acier
Iron and steel finished products other than flat, wire, pipe and tubes.	33.6	8.8	24.2	22.3	12.4	Produits ouvrés du fer et de l'acier autres que produits plats, fil, tuyaux et tubes.
Stainless steel.....	—	2	3.2	—	5.6	Acier inoxydable
Non-ferrous metals (except precious).....	15.7	70.6	10.0	14.6	19.1	Métaux non ferreux (sauf métaux précieux)
Other scrap metals.....	11.2	0.3	3.6	2	—	Autres rebuts métalliques
Other	35.3	2.6	7.2	15.8	2.3	Autres
Paper and paper products..... <i>Commodity coverage</i> ¹	89.6	96.7	83.6	74.7	94.9	Papier et produits du papier..... <i>Champ couvert</i> ¹
Furniture.....	—	0.4	0.9	4.9	5.0	Meubles
Paper and paperboard, etc.....	47.6	78.2	63.6	42.0	33.6	Papier et papier cartonné, etc.
Newsprint, book and other printing paper.....	12.0	66.3	44.4	15.0	9.6	Papier à journal, papier à imprimer les livres et autre papier à imprimer.
Wrapping paper.....	6.2	9.1	12.6	18.0	14.3	Papier d'emballage
Building and roofing paper and building board	—	0.4	—	—	—	Papier de construction et de toiture et panneaux de construction.
Miscellaneous paper and paperboard (tissue, absorbent, container-board, boxboard, cardboard, etc.).	21.9	1.5	5.7	7.4	9.7	Divers papiers et papier cartonné (papier de soie, papier absorbant, carton pour récipients, carton pour boîtes, carton, etc.).
Not analysed in detail.....	7.5	0.9	0.9	1.6	—	Non analysé en détail
Other paper products.....	49.4	13.7	32.7	50.4	52.9	Autres produits du papier
Paper bags, boxes and containers (paper or paper-board).	11.6	3.6	12.7	20.2	15.2	Sacs, boîtes et récipients (papier ou carton)
Stationery and stationery supplies (writing paper, envelopes, paper stationery and office supplies, blank books, etc.).	19.3	6.2	14.8	22.9	32.9	Papeterie et fournitures de papeterie (papier à écrire, enveloppes, papeterie et fournitures de bureau, livres en blanc, etc.).
Wallpaper.....	—	—	2	—	—	Papier-tenture
Other paper goods	6.9	1.8	4.5	6.0	4.8	Autres articles en papier
Not analysed in detail.....	11.6	2.1	0.7	1.3	—	Non analysé en détail
Other	3.0	7.7	2.8	2.7	8.5	Autres
Petroleum and petroleum products <i>Commodity coverage</i> ¹	—	100.0	—	100.0	—	Pétrole et ses dérivés..... <i>Champ couvert</i> ¹
Petroleum and its products.....	—	95.3	—	58.1	—	Pétrole et ses dérivés
Lubricating oils.....	—	2.5	—	—	—	Huiles lubrifiantes
Liquefied petroleum gases (butane, propane)	—	90.0	—	58.1	—	Gaz de pétrole liquéfié
Lubricating greases.....	—	1.2	—	—	—	Graisses lubrifiantes
Asphalt and tar.....	—	1.6	—	—	—	Asphalte et goudron
Other	—	4.7	—	41.9	—	Autres

TABLE 18. Wholesalers proper, sales by major kind of business distributed by commodity, for economic areas, 1951 - Concluded
 TABLEAU 18. Grossistes réguliers, ventes par principal genre de commerce et réparties selon les marchandises, régions économiques, 1951 - fin

Major kind of business and commodity	Atlantic Prov- inces	Québec	Ontario	Prairie Prov- inces	British Colum- bia	Principal genre de commerce et de marchandises
	Percent of sales					
	Pour-cent des ventes					
Plumbing and heating equipment <i>Commodity coverage</i> ¹ and supplies.	100.0	83.2	85.3	83.0	99.4	Équipement et fournitures de plomberie <i>Champ couvert</i> ¹ et chauffage.
Hardware.....	—	0.4	4.7	2.4	0.4	Quincallerie
Plumbing, heating and air-conditioning equipment and supplies.	94.1	98.6	84.9	67.9	89.1	Équipement et fournitures de plomberie, de chauffage et de climatisation.
Air-conditioning equipment.....	—	1.7	0.8	2.4	1.4	Équipement de climatisation
Gas appliances and supplies (stoves, ranges, etc.)	2.3	1.1	0.4	10.8	0.9	Appareils et fournitures à gaz (poêles, cuisinières, etc.).
Oil burners and oil burner-furnace combinations.....	5.2	6.2	11.7	3.3	9.0	Brûleurs à l'huile et brûleurs à l'huile et fournitures combinés.
Pipe fittings, valves, brass goods and specialties	29.4	36.7	20.8	15.7	28.8	Raccords de tuyaux, soupapes, objets en laiton et spécialités.
Furnaces, (except oil and combination oil) stoves, ranges, heating apparatus and equipment, not else- where specified.	17.4	14.4	10.3	9.1	6.0	Fornaises (excepté fournaises à l'huile et fournaises combinées à l'huile) poêles, cuisinières, appareils et équipement de chauffage, non énumérés ailleurs.
Plumbing fixtures, equipment and supplies.....	39.8	29.0	34.5	20.9	42.4	Accessoires, équipement et fournitures de plomberie
Not analysed in detail.....	—	9.5	6.4	5.7	0.6	Non analysé en détail
Iron and steel pipe and tubes.....	—	0.2	5.4	13.7	8.3	Tuyaux et tubes de fer et d'acier.
Other	5.9	0.8	5.0	16.0	2.2	Autres
Waste materials (including scrap <i>Commodity coverage</i> ¹ metal).	93.1	95.8	76.9	83.6	85.3	Matières de rebut (y compris les métaux <i>Champ couvert</i> ¹ de rebut).
Iron and steel finished products other than flat, wire, pipe and tubes.	—	8.7	0.4	3.3	—	Produits ouvrés du fer et de l'acier autres que produits plats, fil, tuyaux et tubes.
Non-ferrous metals (except precious).....	3.9	1.2	1.5	4.7	0.1	Métaux non ferreux (sauf métaux précieux)
Scrap iron and steel.....	48.1	47.0	65.1	34.4	75.0	Rebuts de fer et d'acier
All other scrap metals.....	15.7	9.1	10.7	34.1	—	Tous autres rebuts métalliques
Junk and scrap (except metals).....	19.4	19.6	19.0	11.2	23.0	Vielleries et rebuts (sauf métaux)
Other	12.9	14.4	3.3	12.3	1.9	Autres
Other kinds of business <i>Commodity coverage</i> ¹	60.7	77.4	68.8	71.5	92.5	Tous autres genres de commerce..... <i>Champ couvert</i> ¹
Other textile products (textile bags, canvas goods, awnings, etc.).	12.6	16.7	3.4	12.7	9.2	Autres produits textiles (sacs, articles en toile, au- vents, etc.).
Vegetable oils	—	0.7	3.5	—	—	Huiles végétales
Plumbing, heating and air-conditioning equipment and supplies.	0.1	—	2.4	—	0.2	Équipement et fournitures de plomberie, de chauffage et de climatisation.
Industrial equipment and supplies.....	4.6	2.7	0.8	—	0.6	Équipement et fournitures industriels
Paper and paperboard, etc.....	—	5.7	—	0.1	1.2	Papier et papier cartonné, etc.
Books, magazines and printed materials.....	—	21.4	62.0	52.6	25.2	Livres, magazines et autres matières imprimées
Junk and scrap (except metals).....	36.8	1.9	0.1	—	1.8	Vielleries et rebuts (sauf métaux)
Optical goods (except photographic).....	21.1	6.9	4.1	19.7	10.2	Articles d'optique (sauf ceux qui concernent la photo- graphie).
Second-hand merchandise.....	1.3	12.3	8.0	2.6	5.4	Marchandises d'occasion
Other	23.5	31.7	15.7	12.3	46.2	Autres

TABLE 19. Manufacturers' sales branches and offices, sales by major kind of business distributed by commodity, for Canada, 1951

TABLEAU 19. Succursales et bureaux de vente des manufacturiers, ventes par principal genre de commerce et réparties selon les marchandises, Canada, 1951

Major kind of business and commodity	Percent of sales — Pour-cent des ventes	Principal genre de commerce et de marchandises
CANADA		CANADA
Amusement, sporting and photographic goods..... <i>Commodity coverage</i> ¹	99.8	Articles de récréation, de sport et de photographie <i>Champ couvert</i> ¹
Sporting goods, toys and games	95.9	Articles de sport, jouets et jeux
Small arms and ammunition	2	Armes portatives et cartouches
Toys and games	—	Jouets et jeux
Bicycles and motor bikes	28.6	Bicyclettes et motocyclettes
Children's vehicles, baby carriages	3.4	Voitures et landaus d'enfants
Gymnasium and playground equipment	—	Fournitures de gymnase et de terrain de jeux
Other athletic and sporting goods	29.2	Autres articles d'athlétisme et de sport
Not analysed in detail	34.7	Non analysé en détail
Photographic goods	4.1	Articles de photographie
Automotive <i>Commodity coverage</i> ¹	67.7	Automobiles <i>Champ couvert</i> ¹
Shoes and other footwear	1.6	Chaussures
Motor vehicles	56.1	Véhicules automobiles
Passenger cars, new	17.3	Automobiles particulières, neuves
Passenger cars, used	—	Automobiles particulières, usagées
Trucks	11.2	Camions
Motorcycles	—	Motocyclettes
Other motor vehicles	3.4	Autres véhicules automobiles
Not analysed in detail	24.2	Non analysé en détail
Automotive parts, accessories and equipment	35.7	Pièces, accessoires et équipement de véhicules automobiles
Batteries (storage and dry)	1.6	Accumulateurs et piles
Tires and tubes	19.3	Pneus et chambres à air
Parts (except batteries)	6.2	Pièces de rechange (sauf accumulateurs)
Accessories	1.3	Accessoires
Garage and filling station equipment	0.8	Équipement de garage et de poste d'essence
Other automotive supplies (antifreeze, waxes, brushes, etc.)	1.7	Autres fournitures pour automobiles (antigel, cire, brosses, etc.)
Not analysed in detail	4.8	Non analysé en détail
Agricultural machinery, equipment and supplies	3.5	Machines, outillage et fournitures agricoles
Industrial equipment and supplies	1.9	Équipement et fournitures industriels
Other	1.2	Autres
Beer, wine and distilled spirits <i>Commodity coverage</i> ¹	100.0	Bière, vin et spiritueux distillés <i>Champ couvert</i> ¹
Beer and other fermented malt liquors	25.9	Bière et autres boissons de malt fermentées
Wines and spirituous liquors	66.4	Vins et liqueurs spiritueuses
Liquors	61.0	Liqueurs
Wines	5.4	Vins
Automotive parts, accessories and equipment	2.1	Pièces, accessoires et équipement de véhicules automobiles
Other chemicals or related products, not elsewhere specified	5.5	Autres produits chimiques et connexes non énumérés ailleurs
Other	0.1	Autres
Chemicals, drugs and allied products <i>Commodity coverage</i> ¹	97.5	Produits chimiques, pharmaceutiques et connexes <i>Champ couvert</i> ¹
Groceries	8.7	Épicerie
Other dry goods, not elsewhere specified	2.9	Autre mercerie non spécifiée ailleurs
Drugs and drug sundries	14.1	Drogues et articles pharmaceutiques divers
Soaps and toilet preparations	23.9	Savons et préparations de toilette
Fertilizer and fertilizer materials	2.8	Engrais chimiques et substances fertilisantes
Industrial and heavy chemicals	24.7	Produits chimiques, industriels et lourds
Other chemicals or related products, not elsewhere specified	18.5	Autres produits chimiques et connexes non énumérés ailleurs
Sporting goods, toys and games	1.5	Articles de sport, jouets et jeux
Other	2.9	Autres

1. All establishments did not supply sufficient detail to warrant inclusion in this table. Commodity coverage expresses relationship of sales of reporting establishments to sales of all establishments. — Les établissements n'ont pas tous donné des détails suffisant pour justifier leur inclusion dans le présent tableau. Le champ couvert représente le rapport entre les ventes des établissements qui ont fait rapport et celles de tous les établissements.

2. Less than 0.1 percent. — Moins de 0.1 pour cent.

3. Not available. — Non disponible.

TABLE 19. Manufacturers' sales branches and offices, sales by major kind of business distributed by commodity, for Canada, 1951 - Continued

TABLEAU 19. Succursales et bureaux de vente des manufacturiers, ventes par principal genre de commerce et réparties selon les marchandises, Canada, 1951 - suite

Major kind of business and commodity	Percent of sales — Pour-cent des ventes	Principal genre de commerce et de marchandises
Coal and coke <i>Commodity coverage</i> ¹	100.0	Charbon et coke <i>Champ couvert</i> ¹
Coal and coke	100.0	Charbon et coke
Bituminous	100.0	Bitumineux
Dry goods and apparel <i>Commodity coverage</i> ¹	96.0	Mercerie et vêtement <i>Champ couvert</i> ¹
Men's and boys' clothing and furnishings (except shoes)	8.1	Vêtements et lingerie pour hommes et garçons (sauf chaussures)
Women's and childrens' clothing and accessories (except shoes).....	6.5	Vêtements et accessoires pour femmes et enfants (sauf chaussures)
Shoes and other footwear	6.2	Chaussures
Piece goods	54.7	Marchandises à la pièce
Cotton	11.5	Coton
Plastics	0.2	Plastiques
Rayon, nylon and other synthetic materials	28.9	Rayonne, nylon et autres matières synthétiques
Silk	—	Soie
Woollen	0.4	Laine
Other piece goods	2	Autres marchandises à la pièce
Not analysed in detail	13.7	Non analysé en détail
Home furnishings, textile	2.8	Fournitures de ménage, textiles
Dry goods, except piece goods and home furnishings	17.9	Mercerie, sauf tissus à la pièce et fournitures de ménage
Other dry goods, not elsewhere specified	2.5	Autre mercerie non spécifiée ailleurs
Other	1.3	Autres
Electrical goods <i>Commodity coverage</i> ¹	75.1	Articles électriques <i>Champ couvert</i> ¹
Automotive parts, accessories and equipment	1.2	Pièces, accessoires et équipement de véhicules-automobiles
Electrical wiring supplies and construction materials	27.6	Matériel de construction électrique et d'installation de fil
Interior wiring and construction materials	11.0	Matériel de construction et d'installation de fil pour l'intérieur
Exterior construction materials	9.3	Matériel de construction pour l'extérieur
Lighting fixtures	2.5	Installation d'éclairage (lustres)
Electric lamps	3.6	Lampes électriques
Not analysed in detail	1.2	Non analysé en détail
Electrical apparatus and equipment	31.0	Appareils et équipement électriques
Radios, television sets, tubes, parts and accessories	8.4	Radios, appareils de télévision, lampes, pièces de rechange et accessoires,
Electrical home appliances and specialties	13.6	Appareils et fournitures électriques de ménage
Special industrial machinery	13.8	Machinerie industrielle spéciale
Transportation equipment and supplies (except highway)	1.1	Équipement et fournitures de transport (sauf sur grandes routes)
Other	3.3	Autres
Farm products (raw materials)..... <i>Commodity coverage</i> ¹	100.0	Produits agricoles (bruts) <i>Champ couvert</i> ¹
Flowers and nursery stock	1.1	Fleurs et plants de pépinière
Grains	98.8	Céréales
Other	0.1	Autres
Farm supplies <i>Commodity coverage</i> ¹	37.1	Fournitures agricoles <i>Champ couvert</i> ¹
Groceries	21.7	Épicerie
Feed	45.8	Provendes
Hay, straw and alfalfa	—	Foin, paille, et luzerne
Mixed and other seeds	35.9	Provendes mélangées et autres
Not analysed in detail	9.9	Non analysé en détail
Grains	5.4	Céréales
Seeds	9.8	Graines de semence
Fertilizer and fertilizer materials	16.5	Engrais chimiques et substances fertilisantes
Other	0.8	Autres

TABLE 19. Manufacturers' sales branches and offices, sales by major kind of business distributed by commodity, for Canada, 1951 - Continued

TABLEAU 19. Succursales et bureaux de vente des manufacturiers, ventes par principal genre de commerce et réparties selon les marchandises, Canada, 1951 - suite

Major kind of business and commodity	Percent of sales — Pour-cent des ventes	Principal genre de commerce et de marchandises
Food products (except groceries) and tobacco <i>Commodity coverage</i> ¹	99.5	Produits alimentaires (sauf ceux d'épicerie) et tabac <i>Champ couvert</i> ¹
Canned and bottled foods (except pickles, jams, jellies, sauces)	3.5	Aliments en boîte et en flacon (sauf marinades, gelées, confitures et sauces).
Confectionery	5.9	Confiserie
Dairy and poultry products	16.2	Produits laitiers et de basse-cour
Fish and sea foods (except canned)	3.2	Poisson et autres aliments d'origine marine (sauf ceux en boîte)
Fruits and vegetables, fresh	1.7	Fruits et légumes frais
Groceries	6.4	Épicerie
Meats and meat products	34.7	Viandes et produits de la viande
Other food and related products (sausage casings, raw sugar, malt, etc.).	5.5	Autres produits alimentaires connexes (boyaux à saucisses, sucre non raffiné, malt, etc.).
Tobacco and tobacco products	19.2	Tabac et produits du tabac
Other	3.7	Autres
Forest products (except lumber) <i>Commodity coverage</i> ¹	94.6	Produits forestiers (sauf le bois d'oeuvre) <i>Champ couvert</i> ¹
Logs, piling, poles, posts, hewn ties, pulpwood, cordwood, etc.	98.6	Billes, pieux, perches, poteaux, traverses équarries, bois à pulpe, bois de chauffage, etc.
Lumber and other sawn products	1.1	Bois d'oeuvre et autres produits sciés
Other	0.3	Autres
Furniture and house furnishings <i>Commodity coverage</i> ¹	99.8	Meubles et articles de ménage <i>Champ couvert</i> ¹
Piece goods	3.0	Marchandises à la pièce
Home furnishings, textile	25.8	Fournitures de ménage, textiles
Curtains, draperies, bedspreads, upholstering fabrics, sheets, towels, pillow cases, table linens, etc.	9.0	Rideaux, tentures, couvre-pieds, tissus pour rembourrage, draps, serviettes, taies d'oreillers, lingerie de table, etc.
Carpets and rugs	9.8	Carpettes et tapis
Not analysed in detail	7.0	Non analysé en détail
Radios, television sets, tubes, parts and accessories	1.4	Radios, appareils de télévision, lampes, pièces de rechange et accessoires.
Furniture	28.3	Meubles
Household furniture, wooden	1.4	Meubles de ménage en bois
Household furniture, metal	0.4	Meubles de ménage en métal
Mattresses and springs	3.2	Matelas et sommiers
Upholstered furniture	4.0	Meubles rembourrés
Office and store furniture, wooden	3.5	Meubles de bureau et de magasin, en bois
Office and store furniture, metal	15.1	Meubles de bureau et de magasin, en métal
Not analysed in detail	0.7	Non analysé en détail
Home furnishings	36.9	Articles de ménage
Linoleum, felt base and all other floor coverings	22.8	Linoléum, sous-tapis de feutre et toutes autres couvertures de plancher
Home furnishings, not elsewhere specified (window shades, mirrors, pictures, etc.).	10.3	Articles de ménage non énumérés ailleurs (stores, miroirs, tableaux, etc.).
Record players (non-electrical) and records	3.7	Tourne-disques (non électriques) et disques
Not analysed in detail	0.1	Non analysé en détail
Other paper products	2.6	Autres produits du papier
Other	2.0	Autres
General merchandise <i>Commodity coverage</i> ¹	97.4	Marchandise générale <i>Champ couvert</i> ¹
Groceries	4.7	Épicerie
Men's and boys' clothing and furnishings (except shoes)	23.2	Vêtements et lingerie pour hommes et garçons (sauf chaussures)
Women's and children's clothing and accessories (except shoes)	4.7	Vêtements et accessoires pour femmes et enfants (sauf chaussures)
Shoes and other footwear	17.4	Chaussures
Home furnishings, textile	2.0	Fournitures de ménage, textiles
Dry goods, except piece goods and home furnishings	4.2	Merceria, sauf tissus à la pièce et fournitures de ménage
Other dry goods, not elsewhere specified	1.7	Autre mercerie non spécifiée ailleurs
Automotive parts, accessories and equipment	1.4	Pièces, accessoires et équipement de véhicules automobiles
Drugs and drug sundries	4.2	Drogues et articles pharmaceutiques divers
Hardware	4.5	Quincaillerie
Sporting goods, toys and games	4.4	Articles de sport, jouets et jeux
Boot and shoe cut stock and shoe findings	12.5	Matériaux coupés et matières premières de la cordonnerie
Leather and leather goods, (except footwear, clothing, cut stock and belting).	8.3	Cuir et articles en cuir (sauf chaussures, vêtements, matériaux coupés et courroies en cuir).
Other	6.8	Autres

TABLE 19. Manufacturers' sales branches and offices, sales by major kind of business distributed by commodity, for Canada, 1931 - Continued

TABLEAU 19. Succursales et bureaux de vente des manufacturiers, ventes par principal genre de commerce et réparties selon les marchandises, Canada, 1931 - suite

Kind of business and commodity	Percent of sales — Pour-cent des ventes	Genre de commerce et de marchandises
Groceries and food specialties..... <i>Commodity coverage</i> ¹	90.6	Épicerie et spécialités alimentaires..... <i>Champ couvert</i> ¹
Bakery products	11.6	Produits de la boulangerie
Canned and bottled foods (except pickles, jams, jellies, sauces)	17.3	Aliments en boîte et en flacon (sauf marinades, gelées, confitures et sauces).
Confectionery	2.5	Confiserie
Dairy and poultry products	1.8	Produits laitiers et de basse-cour
Groceries	57.0	Épicerie
Breakfast cereals	6.4	Céréales à déjeuner
Coffee	9.5	Café
Flour and related products	12.4	Farine et produits connexes
Lard substitutes, shortening and cooking fats and oils	2.0	Succédanés du saindoux, friture, graisses et huiles à cuisson
Oleomargarine and other butter substitutes	2.7	Margarine et autres succédanés du beurre
Pickles, jams, jellies and sauces	1.4	Marinades, gelées, confitures et sauces
Spices and flavourings.....	1.4	Épices et autres assaisonnements
Sugar.....	15.0	Sucre
Tea.....	2.9	Thé
Other groceries	2.7	Autre épicerie
Not analysed in detail	0.6	Non analysé en détail
Other food and related products (sausage casings, raw sugar, malt, etc.)	7.0	Autres produits alimentaires connexes (boyaux à saucisses, sucre non raffiné, malt, etc.).
Feed	1.9	Provendes
Other.....	0.9	Autres
Hardware	100.0	Quincaillerie..... <i>Champ couvert</i> ¹
Automotive parts, accessories and equipment	3.0	Pièces, accessoires et équipement de véhicules automobiles
Electrical home appliances and specialties.....	4.9	Appareils et fournitures électriques de ménage
Hardware	56.2	Quincaillerie
Builders' hardware	0.6	Quincaillerie de construction
Heavy hardware.....	—	Quincaillerie lourde
Kitchenware and shelf hardware	34.6	Batterie de cuisine
Tools and cutlery	2.6	Outils et coutellerie
Other hardware	4.9	Autre quincaillerie
Not analysed in detail	13.5	Non analysé en détail
Plumbing, heating and air-conditioning equipment and supplies.....	10.1	Équipement et fournitures de plomberie, de chauffage et de climatisation
Agricultural machinery, equipment and supplies	1.4	Machines, outillage et fournitures agricoles
Non-ferrous metals (except precious).....	13.1	Métaux non ferreux (sauf métaux précieux)
Other scrap metals	1.0	Autres rebuts métalliques
Jewellery and silverware.....	7.0	Bijouterie et argenterie
Toilet articles (brushes, combs, etc.).....	1.2	Articles de toilette (brosses, peignes, etc.)
Other.....	2.1	Autres
Jewellery	100.0	Bijouterie..... <i>Champ couvert</i> ¹
Non-ferrous metals (except precious)	1.1	Métaux non ferreux (sauf métaux précieux)
Other paper products	2.8	Autres produits du papier
Jewellery and silverware.....	91.5	Bijouterie et argenterie
Clocks and watches	3.0	Horloges et montres
Precious stones and precious metals	55.9	Pierres précieuses et métaux précieux
Costume jewellery	2.9	Bijouterie de toilette
Not analysed in detail	29.7	Non analysé en détail
Other.....	4.6	Autres
Leather and leather goods..... <i>Commodity coverage</i> ¹	97.6	Cuir et articles de cuir..... <i>Champ couvert</i> ¹
Hardware	3.4	Quincaillerie
Boot and shoe cut stock and shoe findings	17.0	Matériaux coupés et matières premières de la cordonnerie
Leather and leather goods, (except footwear, clothing, cut stock and belting).	78.7	Cuir et articles en cuir (sauf chaussures, vêtements, matériaux coupés et courroies en cuir).
Leather	18.9	Cuir
Luggage, saddlery, harness and all other leather products	0.1	Valises, selles et harnais et tous autres articles en cuir
Not analysed in detail	59.7	Non analysé en détail
Other	0.9	Autres

TABLE 19. Manufacturers' sales branches and offices, sales by major kind of business distributed by commodity, for Canada, 1951 - Continued

TABLEAU 19. Succursales et bureaux de vente des manufacturiers, ventes par principal genre de commerce et réparties selon les marchandises, Canada, 1951 - suite

Kind of business and commodity	Percent of sales - Pour-cent des ventes	Genre de commerce et de marchandises
Lumber and building materials (other than metal). <i>Commodity coverage</i> ¹	95.2	Bois d'oeuvre et matériaux de construction (autres qu'en métal). <i>Champ couvert</i> ¹
Paints, varnishes, lacquers and enamels.....	7.8	Peintures, vernis, laques et émaux
Home furnishings.....	1.2	Articles de ménage
General purpose industrial machinery and equipment.....	1.3	Machines et équipements industriels, tous usages
Industrial equipment and supplies.....	1.7	Équipement et fournitures industriels
Cement, lime, plaster and stucco.....	11.9	Ciment, chaux, plâtre et stuc
Crude non-metallic minerals and their products, not elsewhere specified.	1.7	Non-métalliques bruts et leurs produits non énumérés ailleurs
Glass (sheet and containers).....	1.7	Verre (en feuille et récipients)
Logs, piling, poles, posts, hewn ties, pulpwood, cordwood, etc.	2.2	Billes, pieux, perches, poteaux, traverses équarries, bois à pulpe, bois de chauffage.
Lumber and other sawn products.....	33.4	Bois d'oeuvre et autres produits sciés
Plywood.....	6.4	Bois contreplaqué
Millwork, veneer and other wood products.....	2.9	Travaux de menuiserie, feuilles de placage et autres produits du bois
Wood pulp.....	5.6	Pulpe de bois
Paper and paperboard, etc.	5.3	Papier et papier cartonné, etc.
Building materials, not elsewhere specified (roofing, insulating, materials, etc.).	11.2	Matériaux de construction non énumérés ailleurs (de toitures, d'isolation etc.).
Other.....	5.7	Autres
Machinery, equipment and supplies..... <i>Commodity coverage</i> ¹	96.1	Machinerie, équipement et fournitures..... <i>Champ couvert</i> ¹
Motor vehicles.....	4.0	Véhicules-automobiles
Automotive parts, accessories and equipment.....	2.0	Pièces, accessoires et équipement de véhicules automobiles
Electrical home appliances and specialties.....	2.8	Appareils et fournitures électriques de ménage
Agricultural machinery, equipment and supplies.....	33.2	Machines, outillage et fournitures agricoles
Tractors, farm.....	10.6	Tracteurs de ferme
Dairy machinery and equipment.....	0.4	Machines et équipement laitiers
Garden implements and equipment.....	2	Machines et équipement de jardin
Farm machinery and equipment.....	0.4	Machine et équipement de ferme
Not analysed in detail.....	21.8	Non analysé en détail
Metal working machinery.....	1.1	Machines à travailler les métaux
Special industry machinery.....	14.5	Machinerie industrielle spéciale
General purpose industrial machinery and equipment.....	10.1	Machines et équipements industriels, tous usages
Industrial equipment and supplies.....	4.4	Équipement et fournitures industriels
Service equipment.....	1.3	Équipement de service
Commercial machines and equipment.....	7.0	Machines et équipement commerciaux
Transportation equipment and supplies (except highway).....	1.8	Équipement et fournitures de transport (sauf sur grandes routes)
Iron and steel finished products other than flat, wire pipe and tubes.	1.3	Produits ouvrés du fer et de l'acier autres que produits plats, fil, tuyaux et tubes.
Glass (sheet and containers).....	3.2	Verre (en feuille et récipients)
Other.....	13.3	Autres
Metals and metal work..... <i>Commodity coverage</i> ¹	51.3	Métaux et métaux ouvrés..... <i>Champ couvert</i> ¹
Fertilizer and fertilizer materials.....	10.2	Engrais chimiques et substances fertilisantes
Electrical wiring supplies and construction materials.....	3.2	Matériel de construction électrique et d'installation de fil
Hardware.....	1.4	Quincaillerie
Iron and steel products (crude and semi-finished).....	21.5	Produits du fer et de l'acier (bruts et semi-ouvrés)
Iron and steel wire and wire products.....	5.3	Fil de fer et d'acier et articles en fil
Iron and steel pipe and tubes.....	15.4	Tuyaux et tubes de fer et d'acier
Iron and steel finished products other than flat, wire, pipe and tubes.	5.0	Produits ouvrés du fer et de l'acier autres que produits plats, fil, tuyaux et tubes.
Non-ferrous metals (except precious).....	26.5	Métaux non ferreux (sauf métaux précieux)
Coal and coke.....	2.1	Charbon et coke
Jewellery and silverware.....	4.3	Bijouterie et argenterie
Other.....	5.1	Autres

TABLE 19. Manufacturers' sales branches and offices, sales by major kind of business distributed by commodity, for Canada, 1951 - Concluded

TABLEAU 19. Succursales et bureaux de vente des manufacturiers, ventes par principal genre de commerce et réparties selon les marchandises, Canada, 1951 - fin

Kind of business and commodity	Percent of sales — Pour-cent des ventes	Genre de commerce et de marchandises
Paper and paper products <i>Commodity coverage</i> ¹	66.9	Papier et produits du papier <i>Champ couvert</i> ¹
Wood pulp.....	7.9	Pulpe de bois
Paper and paperboard, etc.	54.9	Papier et papier cartonné, etc.
Newsprint, book and other printing paper	41.2	Papier à journal, papier à imprimer les livres et autre papier à imprimer.
Wrapping paper	3.4	Papier d'emballage
Building and roofing paper and building board.....	0.2	Papier de construction et de toiture et panneaux de construction
Miscellaneous paper and paperboard	9.8	Divers papiers et papier cartonné
Not analysed in detail	0.3	Non analysé en détail
Other paper products	36.6	Autres produits du papier
Paper bags, boxes and containers	14.6	Sacs, boîtes, et récipients
Stationery and stationery supplies	8.3	Papeterie et fournitures de papeterie
Wallpaper	2	Papier-tenture
Other paper products	13.4	Autres articles en papier
Not analysed in detail	0.3	Non analysé en détail
Other.....	0.6	Autres
Plumbing and heating equipment and supplies <i>Commodity coverage</i> ¹	99.9	Équipement et fournitures de plomberie et chauffage <i>Champ couvert</i> ¹
Plumbing, heating and air-conditioning equipment and supplies.....	80.1	Équipement et fournitures de plomberie, de chauffage et de climatisation
Air-conditioning equipment	1.7	Équipement de climatisation
Gas appliances and supplies (stoves, ranges, etc.)	0.7	Appareils et fournitures à gas (poêles, cuisinières, etc.)
Oil burners and oil burner-furnace combinations	1.6	Brûleurs à l'huile et brûleurs à l'huile et fournaies combinés
Pipe fittings, valves, brass goods and specialties	23.9	Raccords de tuyaux, soupapes, objets en laiton et spécialités
Furnaces, (except oil and combination oil), stoves, ranges, heating apparatus and equipment, not elsewhere specified.	15.1	Fournaies (excepté fournaies à l'huile et fournaies combinées à l'huile) poêles cuisinières, appareils et équipement de chauffage non énumérés ailleurs.
Plumbing fixtures, equipment and supplies	33.9	Accessoires, équipement et fournitures de plomberie
Not analysed in detail	3.2	Non analysé en détail
General purpose industrial machinery and equipment	2.9	Machines et équipements industriels, tous usages
Iron and steel pipe and tubes	12.3	Tuyaux et tubes de fer et d'acier
Non-ferrous metals (except precious)	1.9	Métaux non ferreux (sauf métaux précieux)
Other.....	2.8	Autres
Waste materials (including scrap metal)	3	Matières de rebut (y compris les métaux de rebut)
Other kinds of business..... <i>Commodity coverage</i> ¹	97.9	Autres genre de commerce <i>Champ couvert</i> ¹
Other food and related products (sausage casings, raw sugar, malt, etc.).	1.4	Autres produits alimentaires connexes (boyaux à saucisses, sucre non raffiné, malt, etc.)
Men's and boys' clothing and furnishings (except shoes)	1.5	Vêtements et lingerie pour hommes et garçons (sauf chaussures)
Shoes and other footwear.....	16.7	Chaussures
Automotive parts, accessories and equipment	10.5	Pièces, accessoires et équipement de véhicules automobiles
Industrial and heavy chemicals	3.5	Produits chimiques, industriels et lourds
Vegetables oils.....	3.6	Huiles végétales
Industrial equipment and supplies	19.5	Équipement et fournitures industriels
Crude non-metallic minerals and their products, not elsewhere specified.	3.2	Non-métalliques bruts et leurs produits non énumérés ailleurs
Wood pulp.....	5.7	Pulpe de bois
Other paper products	2.2	Autres produits du papier
Books, magazines and printed materials (including sheet music)	3.4	Livres, magazines et autres matières imprimées (y compris musique en feuilles).
Optical goods (except photographic)	5.9	Articles d'optique (sauf ceux qui concernent la photographie)
Toilet articles (brushes, combs, etc.)	1.2	Articles de toilette (brosses, peignes, etc.)
Other.....	21.7	Autres

TABLE 20. Manufacturers' sales branches and offices, sales by commodity distributed by kind of business, for Canada, 1951

TABLEAU 20. Succursales et bureaux de vente des manufacturiers, ventes par marchandises, réparties selon le genre de commerce, Canada, 1951

Commodity group and kind of business	Percent of commodity sales ¹ — Pour-cent des ventes de marchandises ¹	Groupe de marchandises et genre de commerce
CANADA		
Bakery products	100.0	Produits de la boulangerie
Confectionery	1.8	Confiserie
Biscuits and other bakery products	97.6	Biscuits et autres produits de boulangerie
Other	0.6	Autres
Beer and other fermented malt liquors	100.0	Bière et autres boissons de malt fermentées
Beer and ale	100.0	Bière et ale
Canned and bottled foods (except pickles, jams, jellies, sauces)	100.0	Aliments en boîte et en flacon (sauf marinades, gelées, confitures et sauces.
Fish and sea foods	3.5	Poisson et aliments d'origine marine
Meats and meat products	1.4	Viandes et produits de la viande
Produce	10.6	Provisions
Groceries (general line)	2.3	Epiceries (assortiment complet)
Canned foods	79.7	Conserves alimentaires
Other	2.5	Autres
Confectionery	100.0	Confiserie
Confectionery	66.2	Confiserie
Dairy products	3.4	Produits laitiers
Groceries (general line)	1.7	Epiceries (assortiment complet)
Biscuits and other bakery products	28.3	Biscuits et autres produits de boulangerie
Other	0.4	Autres
Dairy and poultry products	100.0	Produits laitiers et de basse-cour
Confectionery	1.1	Confiserie
Dairy products	34.6	Produits laitiers
Meats and meat products	9.4	Viandes et produits de la viande
Produce	44.3	Provisions
Groceries (general line)	7.8	Epiceries (assortiment complet)
Other grocery specialties	1.9	Autres spécialités alimentaires
Other	0.9	Autres
Fish and sea foods (except canned)	100.0	Poisson et autres aliments d'origine marine (sauf ceux en boîte)
Fish and sea foods	90.2	Poisson et aliments d'origine marine
Meats and meat products	3.0	Viandes et produits de la viande
Produce	1.8	Provisions
Canned foods	5.0	Conserves alimentaires
Fruits and vegetables, fresh	100.0	Fruits et légumes frais
Fruits and vegetables (general line)	22.4	Fruits et légumes (assortiment complet)
Produce	77.6	Provisions
Groceries	100.0	Epicerie
Soaps and toilet preparations	11.2	Savons et préparations de toilette
Produce	4.8	Provisions
Groceries (general line)	3.6	Epiceries (assortiment complet)
Canned foods	2.6	Conserves alimentaires
Coffee, tea, spices and cocoa	7.3	Café, thé, épices et cacao
Sugar	20.5	Sucre
Other grocery specialties	46.6	Autres spécialités alimentaires
Other	3.4	Autres
Meats and meat products	100.0	Viandes et produits de la viande
Meats and meat products	25.1	Viandes et produits de la viande
Produce	74.9	Provisions
Soft drinks	100.0	Liqueurs douces
Soft drinks	99.9	Liqueurs douces
Other	0.1	Autres

1. The percentages indicate the proportion of sales of each commodity group according to each kind of business and are reliable to the extent of the "Commodity coverage" as shown in Table 19. No adjustment for partial coverage has been made. — Les pourcentages indiquent la proportion de ventes de chaque marchandise par rapport à chaque genre de commerce. Ils sont exacts en proportion du "Champ couvert", indiqué au Tableau 19. Aucune rectification n'a été faite pour tenir compte d'un champ couvert partiel.

TABLE 20. Manufacturers' sales branches and offices, sales by commodity distributed by kind of business, for Canada, 1951 - Continued

TABLEAU 20. Succursales et bureaux de vente des manufacturiers, ventes par marchandises, réparties selon le genre de commerce, Canada, 1951 - suite

Commodity group and kind of business	Percent of commodity sales ¹ — Pour-cent des ventes de marchandises ¹	Groupe de marchandises et genre de commerce
Wines and spirituous liquors	100.0	Vins et liqueurs spiritueuses
Wines and distilled spirits	100.0	Vins et spiritueux distillés
Other food and related products (sausage casings, raw sugar, malt, etc.).	100.0	Autres produits alimentaires connexes (boyaux à saucisses, sucre non raffiné, malt, etc.).
Confectionery	1.7	Confiserie
Dairy products	2.4	Produits laitiers
Meats and meat products	1.6	Viandes et produits de la viande
Produce	36.6	Provisions
Groceries (general line)	2.6	Epiceries (assortiment complet)
Coffee, tea, spices and cocoa	7.8	Café, thé, épices et cacao
Sugar	1.4	Sucre
Other grocery specialties	42.7	Autres spécialités alimentaires
Other	3.2	Autres
Feed	100.0	Provendes
Industrial chemicals	1.1	Produits chimiques industriels
Feed, hay and grain	33.8	Provendes, foin et céréales
Produce	1.1	Provisions
Other grocery specialties	64.0	Autres spécialités alimentaires
Flowers and nursery stock	100.0	Fleurs et plants de pépinière
Flowers and nursery stock	100.0	Fleurs et plants de pépinière
Grains	100.0	Céréales
Grain	98.0	Céréales
Seeds	1.1	Graines de semence
Other	0.9	Autres
Hides, skins and raw furs	100.0	Peaux et fourrures brutes
Meats and meat products	99.4	Viandes et produits de la viande
Other	0.6	Autres
Seeds	100.0	Graines de semence
Feed, hay and grain	7.7	Provendes, foin et céréales
Seeds	92.3	Graines de semence
Other inedible farm products, raw materials (unroasted nuts, unpolished rice, etc.).	100.0	Autres produits agricoles non comestibles, produits bruts (noix non grillés, riz non glacé, etc.).
Seeds	5.4	Graine de semence
Produce	94.6	Provisions
Men's and boys' clothing and furnishings (except shoes)	100.0	Vêtements et lingerie pour hommes et garçons (sauf chaussures)
Clothing and/or furnishings (general line)	25.7	Vêtements et accessoires (assortiment complet)
Clothing, men's and boys'	10.0	Vêtements d'homme et de garçon
Furnishings, men's and boys'	51.6	Accessoires de vêtements d'homme et de garçon
Shoes and other footwear	3.3	Chaussures de tous genres
Miscellaneous dry goods	1.0	Merceries diverses (n.a.é.)
General merchandise	2.7	Marchandise générale
Mining machinery, equipment and supplies	1.3	Machinerie, équipement et fournitures de mines
Other textiles and textile materials (other than dry goods)	3.1	Autres textiles et tissus (sauf merceries)
Other	1.3	Autres
Women's and children's clothing and accessories (except shoes)	100.0	Vêtements et accessoires pour femmes et enfants (sauf chaussures)
Clothing and/or furnishings (general line)	25.8	Vêtements et accessoires (assortiment complet)
Clothing, women's	7.5	Vêtements de femme
Hosiery, underwear and other women's apparel and accessories	58.0	Bas et chaussettes, sous vêtements et autres vêtements de femme et accessoires de vêtements de femme.
Piece goods	3.3	Marchandises à la pièce
Miscellaneous dry goods (n.e.c.)	4.7	Merceries diverses (n.a.é.)
Other	0.7	Autres
Dressed furs and fur clothing	100.0	Fourrures apprêtées et vêtements de fourrure
Furs and fur clothing	100.0	Fourrures et vêtements de fourrure

TABLE 20. Manufacturers' sales branches and offices, sales by commodity distributed by kind of business, for Canada, 1951 - Continued

TABLEAU 20. Succursales et bureaux de vente des manufacturiers, ventes par marchandises, réparties selon le genre de commerce, Canada, 1951 - suite

Commodity group and kind of business	Percent of commodity sales ¹ — Pour-cent des ventes de marchandises ¹	Groupe de marchandises et genre de commerce
Shoes and other footwear	100.0	Chaussures
Tires and tubes	16.4	Pneus et chambres à air
Shoes and other footwear	54.0	Chaussures de tous genres
General merchandise	1.6	Marchandise générale
Rubber goods (general line)	27.0	Articles en caoutchouc (assortiment complet)
Other	1.0	Autres
Piece goods	100.0	Marchandise à la pièce
Piece goods	97.7	Marchandises à la pièce
Other	2.3	Autres
Home furnishings, textile	100.0	Fournitures de ménage, textiles
Piece goods	47.8	Marchandises à la pièce
Floor coverings	19.0	Couvertures de plancher
Household linens, draperies, etc.	27.9	Lingerie de ménage, draperies, etc.
Other house furnishings	2.9	Autres articles de ménage
Building materials (general line)	1.9	Matériaux de construction (assortiment complet)
Other	0.5	Autres
Dry goods, except piece goods and home furnishings	100.0	Mercurie, sauf tissus à la pièce et fournitures de ménage
Industrial chemicals	13.6	Produits chimiques industriels
Clothing and/or furnishings (general line)	1.8	Vêtements et accessoires (assortiment complet)
Piece goods	21.1	Marchandises à la pièce
Notions	10.0	Menues merceries
Miscellaneous dry goods (n.e.c.)	53.0	Merceries diverses (n.a.é.)
Other	0.5	Autres
Other dry goods, not elsewhere specified	100.0	Autre mercerie non spécifiée ailleurs
Industrial chemicals	52.9	Produits chimiques industriels
Notions	3.2	Menues merceries
Miscellaneous dry goods (n.e.c.)	43.5	Merceries diverses (n.a.é.)
Other	0.4	Autres
Other textile products (textile bags, canvas goods, awnings, etc.)	100.0	Autres produits textiles (sacs, articles en toile, auvents, etc.)
Piece goods	8.3	Marchandise à la pièce
Miscellaneous dry goods (n.e.c.)	14.1	Merceries diverses (n.a.é.)
Building materials (general line)	46.5	Matériaux de construction (assortiment complet)
Miscellaneous industrial machinery, equipment and supplies	21.2	Machinerie, équipement et fournitures industriels divers
Marine equipment and supplies	9.4	Équipement et fournitures de marine
Other	0.5	Autres
Motor vehicles	100.0	Véhicules automobiles
Motor vehicles	90.3	Véhicules automobiles
Farm machinery and equipment	9.7	Machinerie et équipement agricoles
Automotive parts, accessories and equipment	100.0	Pièces, accessoires et équipement de véhicules automobiles
Automotive parts and accessories	6.3	Pièces et accessoires d'automobile
Tires and tubes	49.4	Pneus et chambres à air
Other automotive equipment	2.3	Autre équipement d'automobile
Motor vehicles	24.7	Véhicules automobiles
Electrical apparatus and equipment	3.2	Appareils et équipement électriques
Farm machinery and equipment	3.5	Machinerie et équipement agricoles
Industrial machinery, equipment and supplies (general line)	2.9	Machinerie, équipement et fournitures industriels (assortiment complet)
Rubber goods (general line)	3.6	Articles en caoutchouc (assortiment complet)
Other	4.1	Autres
Drugs and drug sundries	100.0	Drogues et articles pharmaceutiques divers
Drugs and drug sundries (general line)	53.8	Drogues et articles pharmaceutiques divers (assortiment complet)
Drugs and patent medicines (specialty line)	33.6	Drogues et médicaments brevetés (spécialités)
Other	12.6	Autres

TABLE 20. Manufacturers' sales branches and offices, sales by commodity distributed by kind of business, for Canada, 1951 - Continued

TABLEAU 20. Succursales et bureaux de vente des manufacturiers, ventes par marchandises, réparties selon le genre de commerce, Canada, 1951 - suite

Commodity group and kind of business	Percent of commodity sales ¹ — Pour-cent des ventes de marchandises ¹	Groupe de marchandises et genre de commerce
Soaps and toilet preparations	100.0	Savons et préparations de toilette
Drugs and drug sundries (general line)	10.1	Drogues et articles pharmaceutiques divers (assortiment complet)
Drug sundries	3.6	Articles pharmaceutiques divers
Soaps and toilet preparations	81.6	Savons et préparations de toilette
Other grocery specialties	1.2	Autres spécialités alimentaires
Other	3.5	Autres
Paints, varnishes, lacquers and enamels	100.0	Peintures, vernis, laques et émaux
Industrial chemicals	6.6	Produits chimiques industriels
Electrical appliances (general line)	3.1	Appareils électriques (assortiment complet)
Building materials (general line)	1.6	Matériaux de construction (assortiment complet)
Glass	5.1	Vitre
Paints, varnishes, lacquers and enamels	71.7	Peintures, vernis, laques et émaux
Paints, glass and decorators' supplies	10.6	Peintures, vitre et accessoires de décorateurs
Other	1.3	Autres
Fertilizer and fertilizer materials	100.0	Engrais chimiques et substances fertilisantes
Industrial chemicals	18.1	Produits chimiques industriels
Fertilizer and fertilizer materials	2.6	Engrais et fertilisants
Non-ferrous metals and metal work	79.3	Métaux et métaux ouvrés non ferreux
Industrial and heavy chemicals	100.0	Produits chimiques, industriels et lourds
Industrial chemicals	93.7	Produits chimiques industriels
Building materials (general line)	1.5	Matériaux de construction (assortiment complet)
Non-ferrous metals and metal work	1.0	Métaux et métaux ouvrés non ferreux
Rubber goods (general line)	2.6	Articles en caoutchouc (assortiment complet)
Other	1.2	Autres
Vegetable oils	100.0	Huiles végétales
Oils, fats, greases and waxes	99.9	Huiles, matières grasses, graisses et cires
Other	0.1	Autres
Other chemicals or related products, not elsewhere specified	100.0	Autres produits chimiques et connexes non énumérés ailleurs
Wines and distilled spirits	1.8	Vins et spiritueux distillés
Industrial chemicals	71.9	Produits chimiques industriels
Soaps and toilet preparations	2.8	Savons et préparations de toilette
Other chemicals, drugs and allied products	15.7	Autres produits chimiques, pharmaceutiques et connexes
Fish and sea foods	4.4	Poisson et aliments d'origine marine
Insulation, siding and/or roofing materials	1.1	Matériaux d'isolation, de revêtement extérieur et de toiture
Other	2.3	Autres
Electrical wiring supplies and construction materials	100.0	Matériel de construction électrique et d'installation de fil
Electrical merchandise (general line)	60.9	Articles électriques (assortiment complet)
Electrical appliances (general line)	22.2	Appareils électriques (assortiment complet)
Wiring supplies and construction materials	6.2	Matériel d'installation et de construction électriques
Electrical apparatus and equipment	1.4	Appareils et équipement électriques
Industrial machinery, equipment and supplies (general line)	1.0	Machinerie, équipement et fournitures industriels (assortiment complet)
Iron and steel (metals and metal work)	7.9	Fer et acier (métaux et ouvrages)
Other	0.4	Autres
Electrical apparatus and equipment	100.0	Appareils et équipement électriques
Electrical merchandise (general line)	37.9	Articles électriques (assortiment complet)
Electrical appliances (general line)	38.0	Appareils électriques (assortiment complet)
Wiring supplies and construction materials	2.9	Matériels d'installation et de construction électriques
Electrical apparatus and equipment	19.6	Appareils et équipement électriques
Other	1.6	Autres
Radios, television sets, tubes, parts and accessories	100.0	Radios, appareils de télévision, lampes, pièces de rechange et accessoires
Electrical merchandise (general line)	16.4	Articles électriques (assortiment complet)
Electrical appliances (general line)	59.6	Appareils électriques (assortiment complet)
Radios and television sets and equipment	11.9	Appareils et accessoires de radio et télévision
Electrical apparatus and equipment	9.2	Appareils et équipement électriques
Other house furnishings	1.2	Autres articles de ménage
Industrial machinery, equipment and supplies (general line)	1.6	Machinerie, équipement et fournitures industriels (assortiment complet)
Other	0.1	Autres

TABLE 20. Manufacturers' sales branches and offices, sales by commodity distributed by kind of business, for Canada, 1951 - Continued

TABLEAU 20. Succursales et bureaux de vente des manufacturiers, ventes par marchandises, réparties selon le genre de commerce, Canada, 1951 - suite

Commodity group and kind of business	Percent of commodity sales ¹ — Pour-cent des ventes de marchandises ¹	Groupe de marchandises et genre de commerce
Electrical home appliances and specialties	100.0	Appareils et fournitures électriques de ménage
Electrical merchandise (general line)	28.6	Articles électriques (assortiment complet)
Electrical appliances (general line)	42.8	Appareils électriques (assortiment complet)
Other household electrical appliances (specialty line)	7.5	Autres appareils électriques de ménage (spécialités)
Hardware (general line)	1.4	Quincaillerie (assortiment complet)
Farm machinery and equipment	10.8	Machinerie et équipement agricoles
Industrial machinery equipment and supplies (general line)	5.9	Machinerie, équipement et fournitures industriels (assortiment complet)
Miscellaneous industrial machinery, equipment and supplies	1.0	Machinerie, équipement et fournitures industriels divers
Other	2.0	Autres
Furniture	100.0	Meubles
Tires and tubes	7.5	Pneus et chambres à air
Household furniture	29.7	Meubles de ménage
Office furniture	62.5	Meubles de bureau
Other	0.3	Autres
Home furnishings	100.0	Articles de ménage
Other chemicals, drugs and allied products	1.1	Autres produits chimiques, pharmaceutiques et connexes
Electrical appliances (general line)	12.5	Appareils électriques (assortiment complet)
Brooms and brushes	15.2	Balais et brosses
Floor coverings	40.3	Couvertures de plancher
Household linens, draperies, etc.	1.0	Lingerie de ménage, draperies, etc.
Other house furnishings	8.3	Autres articles de ménage
Building materials (general line)	4.6	Matériaux de construction (assortiment complet)
Glass	4.7	Vitre
Insulation, siding and/or roofing materials	11.2	Matériaux d'isolation, de revêtement extérieur et de toiture
Other	1.1	Autres
Hardware	100.0	Quincaillerie
Hardware (general line)	12.4	Quincaillerie (assortiment complet)
Hardware (specialty line)	43.2	Spécialités de quincaillerie
Leather and leather goods (general line)	1.6	Cuir et articles de cuir (assortiment complet)
Paints, glass and decorators' supplies	1.6	Peintures, vitre et accessoires de décorateurs
Lumber and millwork	4.1	Bois d'oeuvre et bois ouvré
Machine tools	6.1	Machines-outils
Marine equipment and supplies	1.9	Équipement et fournitures de marine
Iron and steel (metals and metal work)	25.3	Fer et acier (métaux et ouvrages)
Other	3.8	Autres
Plumbing, heating and air-conditioning equipment and supplies	100.0	Équipement et fournitures de plomberie, de chauffage et de climatisation
Electrical appliances (general line)	2.4	Appareils électriques (assortiment complet)
Hardware (general line)	1.5	Quincaillerie (assortiment complet)
Industrial machinery, equipment and supplies (general line)	3.5	Machinerie, équipement et fournitures industriels (assortiment complet)
Air-conditioning and ventilating equipment	3.3	Équipement de climatisation et de ventilation
Heating equipment and supplies	11.8	Équipement et fournitures de chauffage
Plumbing equipment and supplies	12.6	Équipement et fournitures de plomberie
Plumbing and heating equipment and supplies (general line)	63.6	Équipement et fournitures de plomberie et chauffage (assortiment complet).
Other	1.3	Autres
Sporting goods, toys and games	100.0	Articles de sport, jouets et jeux
Sporting goods (general line)	64.3	Articles de sport (assortiment complet)
Industrial chemicals	33.8	Produits chimiques industriels
General merchandise	1.0	Marchandise générale
Other	0.9	Autres
Agricultural machinery, equipment and supplies	100.0	Machines, outillage et fournitures agricoles
Motor vehicles	6.6	Véhicules automobile
Farm machinery and equipment	91.4	Machinerie et équipement agricoles
Industrial machinery, equipment and supplies (general line)	1.0	Machinerie, équipement et fournitures industriels (assortiment complet)
Other	1.0	Autres

TABLE 20. Manufacturers' sales branches and offices, sales by commodity distributed by kind of business,
for Canada, 1951 - Continued

TABLEAU 20. Succursales et bureaux de vente des manufacturiers, ventes par marchandises, réparties selon le genre de commerce,
Canada, 1951 - suite

Commodity group and kind of business	Percent of commodity sales ¹ — Pour-cent des ventes de marchandises ¹	Groupe de marchandises et genre de commerce
Metal working machinery	100.0	Machines à travailler les métaux
Electrical appliances (general line)	11.9	Appareils électriques (assortiment complet)
Industrial machinery, equipment and supplies (general line)	39.2	Machinerie, équipement et fournitures industriels (assortiment complet)
Machine tools	48.4	Machines-outils
Other	0.5	Autres
Special industry machinery	100.0	Machinerie industrielle spéciale
Electrical merchandise (general line)	44.4	Appareils électriques (assortiment complet)
Farm machinery and equipment	1.0	Machinerie et équipement agricoles
Industrial machinery, equipment and supplies (general line)	14.1	Machinerie, équipement et fournitures industriels (assortiment complet)
Mining machinery, equipment and supplies	2.0	Machinerie, équipement et fournitures de mines
Power house and power transmission equipment	7.5	Équipement d'usines génératrices et de transmission d'énergie
Miscellaneous industrial machinery, equipment and supplies	27.1	Machinerie, équipement et fournitures industriels divers
Other	3.9	Autres
General purpose industrial machinery and equipment	100.0	Machines et équipements industriels, tous usages
Insulation, siding and/or roofing materials	6.9	Matériaux d'isolation, de revêtement extérieur et de toiture
Farm machinery and equipment	18.5	Machinerie et équipement agricoles
Industrial machinery, equipment and supplies (general line)	34.9	Machinerie, équipement et fournitures industriels (assortiment complet)
Materials handling equipment	3.7	Équipement pour la manutention des matériaux
Mining machinery, equipment and supplies	3.0	Machinerie, équipement et fournitures de mines
Power house and power transmission equipment	22.3	Équipement d'usines génératrices et de transmission d'énergie
Miscellaneous industrial machinery, equipment and supplies	3.0	Machinerie, équipement et fournitures industriels divers
Air-conditioning and ventilating equipment	6.1	Équipement de climatisation et de ventilation
Other	1.6	Autres
Industrial equipment and supplies	100.0	Équipement et fournitures industrielles
Tires and tubes	13.8	Pneus et chambres à air
Notions	3.1	Menues merceries
Electrical apparatus and equipment	1.3	Appareils et équipement électriques
Building materials (general line)	8.8	Matériaux de construction (assortiment complet)
Insulation, siding and/or roofing materials	2.6	Matériaux d'isolation, de revêtement extérieur et de toiture
Farm machinery and equipment	16.8	Machinerie et équipement agricoles
Industrial machinery, equipment and supplies (general line)	7.5	Machinerie, équipement et fournitures industriels (assortiment complet)
Belting, hose, packing and mechanical rubber goods	3.3	Courroies et boyaux en caoutchouc et articles divers en caoutchouc pour emballage, etc.
Printers' and lithographers' machinery, equipment and supplies	4.9	Machinerie, équipement et fournitures d'imprimerie et de lithographie
Miscellaneous industrial machinery, equipment and supplies	13.4	Machinerie, équipement et fournitures industriels divers
Rubber goods (general line)	22.1	Articles en caoutchouc (assortiment complet)
Other	2.4	Autres
Service equipment	100.0	Équipement de service
Electrical appliances (general line)	12.9	Appareils électriques (assortiment complet)
Electrical apparatus and equipment	5.1	Appareils et équipement électriques
Fire protection equipment and supplies	24.6	Équipement et fournitures de protection contre l'incendie
Janitors' equipment and supplies	25.1	Équipement et fournitures de concierge
Laundry and dry cleaners' equipment and supplies	15.8	Équipement et fournitures de buandiers et de nettoyeurs à sec
Other service equipment and supplies	15.7	Autres équipements et fournitures de service
Other	0.8	Autres
Commercial machines and equipment	100.0	Machines et équipement commerciaux
Commercial refrigeration equipment and supplies	1.0	Équipement et fournitures de réfrigération commerciaux
Office machines and equipment	65.9	Machines et équipement de bureau
Store machines and fixtures	26.3	Machines et fournitures de magasin
Other commercial machinery and equipment	4.3	Autres machineries et équipements commerciaux
Iron and steel (metals and metal work)	1.0	Fer et acier (métaux et ouvrages)
Other	1.5	Autres
Professional equipment and supplies	100.0	Équipement et fournitures professionnels
Drugs and drug sundries (general line)	20.0	Drogues et articles pharmaceutiques divers (assortiment complet)
Scientific and laboratory equipment and supplies	10.8	Équipement et fournitures scientifiques et de laboratoire
Surgical, medical and hospital equipment and supplies	29.0	Équipement et fournitures chirurgicaux, médicaux et hospitaliers
Other professional equipment and supplies	26.0	Autres équipements et fournitures professionnels
Iron and steel (metals and metal work)	7.5	Fer et acier (métaux et ouvrages)
Optical goods	4.6	Articles d'optique
Other	2.1	Autres

TABLE 20. Manufacturers' sales branches and offices, sales by commodity distributed by kind of business, for Canada, 1951 - Continued

TABLEAU 20. Succursales et bureaux de vente des manufacturiers, ventes par marchandises, réparties selon le genre de commerce, Canada, 1951 - suite

Commodity group and kind of business	Percent of commodity sales ¹ — Pour-cent des ventes de marchandises ¹	Groupe de marchandises et genre de commerce
Transportation equipment and supplies (except highway)	100.0	Équipement et fournitures de transport (sauf sur grandes routes)
Electrical appliances (general line)	30.9	Appareils électriques (assortiment complet)
Industrial machinery, equipment and supplies (general line)	18.2	Machinerie, équipement et fournitures industriels (assortiment complet)
Miscellaneous industrial machinery, equipment and supplies	12.1	Machinerie, équipement et fournitures industriels divers
Aircraft and aeronautical equipment and supplies	1.7	Équipement et fournitures d'avion et d'aéronautique
Marine equipment and supplies	4.1	Équipement et fournitures de marine
Railroad equipment and supplies	24.5	Équipement et fourniture de chemin de fer
Plumbing and heating equipment and supplies (general line)	7.3	Équipement et fournitures de plomberie et chauffage (assortiment complet).
Other	1.2	Autres
Iron and steel products (crude and semi-finished)	100.0	Produits du fer et de l'acier (bruts et semi-ouvrés)
Iron and steel (metals and metal work)	99.5	Fer et acier (métaux et ouvrages)
Other	0.5	Autres
Iron and steel products, flat (plates, strip, sheets, etc.)	100.0	Produits du fer et de l'acier, plats (plaques, rubans, feuilles, etc.)
Railroad equipment and supplies	65.1	Équipement et fourniture de chemin de fer
Iron and steel (metals and metal work)	34.8	Fer et acier (métaux et ouvrages)
Other	0.1	Autres
Iron and steel wire and wire products	100.0	Fil de fer et d'acier et articles en fil
Other chemicals, drugs and allied products	1.2	Autres produits chimiques, pharmaceutiques et connexes
Electrical merchandise (general line)	4.7	Articles électriques (assortiment complet)
Iron and steel (metals and metal work)	93.4	Fer et acier (métaux et ouvrages)
Other	0.7	Autres
Iron and steel pipe and tubes	100.0	Tuyaux et tubes de fer et d'acier
Iron and steel (metals and metal work)	77.1	Fer et acier (métaux et ouvrages)
Plumbing and heating equipment and supplies (general line)	21.6	Équipement et fournitures de plomberie et chauffage (assortiment complet).
Other	1.3	Autres
Iron and steel finished products other than flat, wire, pipes and tubes.	100.0	Produits ouvrés du fer et de l'acier autres que produits plats, fil, tuyaux et tubes.
Bottles and bottling machinery	5.8	Bouteilles et outillage d'embouteillage
Machine tools	2.1	Machines-outils
Fire protection equipment and supplies	1.7	Équipement et fournitures de protection contre l'incendie
Railroad equipment and supplies	19.1	Équipement et fourniture de chemin de fer
Iron and steel (metals and metal work)	71.2	Fer et acier (métaux et ouvrages)
Other	0.1	Autres
Stainless steel	100.0	Acier inoxydable
Iron and steel (metals and metal work)	99.7	Fer et acier (métaux et ouvrages)
Other	0.3	Autres
Building metal work, not elsewhere specified	100.0	Matériaux de construction en métal non énumérés ailleurs
Glass	21.6	Vitre
Insulation, siding and/or roofing materials	1.4	Matériaux d'isolation de revêtement extérieur de toiture
Iron and steel (metals and metal work)	77.0	Fer et acier (métaux et ouvrages)
Non-ferrous metal (except precious)	100.0	Métaux non ferreux (sauf métaux précieux)
Hardware (specialty line)	2.5	Spécialités de quincaillerie
Iron and steel (metals and metal work)	1.5	Fer et acier (métaux et ouvrages)
Non-ferrous metals and metal work	93.6	Métaux et métaux ouvrés non ferreux
Plumbing and heating equipment and supplies (general line)	1.9	Équipement et fournitures de plomberie et chauffage (assortiment complet).
Other	0.5	Autres

TABLE 20. Manufacturers' sales branches and offices, sales by commodity distributed by kind of business, for Canada, 1951 - Continued

TABLEAU 20. Succursales et bureaux de vente des manufacturiers, ventes par marchandises, réparties selon le genre de commerce, Canada, 1951 - suite

Commodity group and kind of business	Percent of commodity sales ¹ — Pour-cent des ventes de marchandises ¹	Groupe de marchandises et genre de commerce
Scrap iron and steel	100.0	Rebuts de fer et d'acier
Machine tools	8.0	Machines-outils
Iron and steel (metals and metal work)	91.9	Fer et acier (métaux et ouvrages)
Other	0.1	Autres
All other scrap metals	100.0	Tous autres rebuts métalliques
Hardware (specialty line)	81.4	Spécialités de quincaillerie
Iron and steel (metals and metal work)	18.0	Fer et acier (métaux et ouvrages)
Other	0.6	Autres
Brick, tile, cement blocks and terra cotta	100.0	Brique, tuile, blocs de ciment et terre cuite
Building materials (general line)	50.3	Matériaux de construction (assortiment complet)
Other specialty lines	49.7	Autres spécialités
Building stone slate and concrete products	100.0	Pierre de construction, ardoise et produits de béton
Building materials (general line)	36.4	Matériaux de construction (assortiment complet)
Other specialty lines	13.0	Autres spécialités
Railroad equipment and supplies	50.6	Équipement de fourniture de chemin de fer
Cement, lime, plaster and stucco	100.0	Ciment, chaux, plâtre et stuc
Building materials (general line)	11.1	Matériaux de construction (assortiment complet)
Other specialty lines	88.7	Autres spécialités
Other	0.2	Autres
Coal and coke	100.0	Charbon et coke
Coal and coke	52.6	Charbon et coke
Building materials (general line)	2.0	Matériaux de construction (assortiment complet)
Iron and steel (metals and metal work)	44.6	Fer et acier (métaux et ouvrages)
Other	0.8	Autres
Crude non-metallic minerals and their products, not elsewhere specified.	100.0	Non-métalliques bruts et leurs produits non énumérés ailleurs
Other chemicals, drugs and allied products	1.4	Autres produits chimiques, pharmaceutiques et connexes
Building materials (general line)	74.9	Matériaux de construction (assortiment complet)
Other	23.7	Autres
Glass (sheet and containers)	100.0	Verre (en feuille et récipients)
Glass	24.4	Vitre
Miscellaneous industrial machinery, equipment and supplies	75.4	Machinerie, équipement et fournitures industriels divers
Other	0.2	Autres
Petroleum and its products	100.0	Pétrole et ses dérivés
Motor vehicles	22.2	Véhicules automobiles
Soaps and toilet preparations	1.3	Savons et préparations de toilette
Building materials (general line)	9.9	Matériaux de construction (assortiment complet)
Insulation, siding and/or roofing materials	40.9	Matériaux d'isolation, de revêtement extérieur et de toiture
Miscellaneous industrial machinery, equipment and supplies	1.6	Machinerie, équipement et fournitures industriels divers
Iron and steel (metals and metal work)	22.4	Fer et acier (métaux et ouvrages)
Other	1.7	Autres
Sand, gravel and crushed stone	100.0	Sable, gravier et pierre concassée
Building materials (general line)	100.0	Matériaux de construction (assortiment complet)

TABLE 20. Manufacturers' sales branches and offices, sales by commodity distributed by kind of business, for Canada, 1951 - Continued

TABLEAU 20. Succursales et bureaux de vente des manufacturiers, ventes par marchandises, réparties selon le genre de commerce, Canada, 1951 - suite

Commodity group and kind of business	Percent of commodity sales ¹ — Pour-cent des ventes de marchandises ¹	Groupe de marchandises et genre de commerce
Logs, piling, poles, posts, hewn ties, pulpwood, cordwood, etc.	100.0	Billes, pieux, perches, poteaux, traverses équarries, bois à pulpe, bois de chauffage, etc.
Other forest products	14.8	Autres produits forestiers
Lumber	3.3	Bois d'oeuvre
Lumber and millwork	81.7	Bois d'oeuvre et bois ouvré
Other	0.2	Autres
Lumber and other sawn products	100.0	Bois d'oeuvre et autres produits sciés
Lumber	3.7	Bois d'oeuvre
Lumber and millwork	96.2	Bois d'oeuvre et bois ouvré
Other	0.1	Autres
Plywood	100.0	Bois contreplaqué
Lumber and millwork	99.2	Bois d'oeuvre et bois ouvré
Other	0.8	Autres
Millwork, veneer and other wood products	100.0	Travaux de menuiserie, feuilles de placage et autres produits de bois
Building materials (general line)	12.7	Matériaux de construction (assortiment complet)
Lumber and millwork	85.4	Bois d'oeuvre et bois ouvré
Farm machinery and equipment	1.9	Machinerie et équipement agricoles
Wood pulp	100.0	Pulpe de bois
Lumber and millwork	44.8	Bois d'oeuvre et bois ouvré
Newsprint	4.1	Papier à journal
Paper and paper products (general line)	33.2	Papier et produits du papier (assortiment complet)
Other paper and paper goods	10.2	Autres papier et articles en papier
Other	7.7	Autres
Paper and paperboard, etc.	100.0	Papier et papier cartonné, etc.
Building materials (general line)	9.0	Matériaux de construction (assortiment complet)
Insulation, siding and/or roofing materials	2.4	Matériaux d'isolation, de revêtement extérieur de toiture
Newsprint	48.2	Papier à journal
Paper and paper products (general line)	21.6	Papier et produits du papier (assortiment complet)
Other paper and paper goods	18.6	Autres papier et articles en papier
Other	0.2	Autres
Other paper products	100.0	Autres produits du papier
Electrical merchandise (general line)	1.2	Articles électriques (assortiment complet)
Office furniture	1.0	Meubles de bureau
Janitors' equipment and supplies	1.7	Équipement et fournitures de concierge
Newsprint	22.6	Papier à journal
Stationery and stationery supplies	18.8	Papeteries et fournitures de papeterie
Wrapping paper and paper bags	22.4	Papier d'emballage et sacs de papier
Other paper and paper goods	27.6	Autres papier et articles en papier
Other	4.7	Autres
Books, magazines and printed materials	100.0	Livres, magazines et autres matières imprimées
Wrapping paper and paper bags	8.7	Papier d'emballage et sacs de papier
Books, periodicals and newspapers	91.3	Livres, périodiques et journaux
Building materials, not elsewhere specified (roofing, insulating, materials, etc.).	100.0	Matériaux de construction non énumérés ailleurs (de toiture, d'isolation, etc.).
Building materials (general line)	65.7	Matériaux de construction (assortiment complet)
Paints, glass and decorators' supplies	1.0	Peintures, vitre et accessoires de décorateurs
Insulation, siding and/or roofing materials	13.0	Matériaux d'isolation, de revêtement extérieur et de toiture
Other specialty lines	13.5	Autres spécialités
Lumber and millwork	1.0	Bois d'oeuvre et bois ouvré
Iron and steel (metals and metal work)	5.6	Fer et acier (métaux et ouvrages)
Other	0.2	Autres

TABLE 20. Manufacturers' sales branches and offices, sales by commodity distributed by kind of business, for Canada, 1951 - Concluded

TABLEAU 20. Succursales et bureaux de vente des manufacturiers, ventes par marchandises, réparties selon le genre de commerce, Canada, 1951 - fin

Commodity group and kind of business	Percent of commodity sales ¹ — Pour-cent des ventes de marchandises ¹	Groupe de marchandises et genre de commerce
Photographic goods	100.0	Articles de photographie
Photographic equipment and supplies	27.5	Équipement et fournitures photographiques
Industrial chemicals	49.8	Produits chimiques industriels
Drugs and patent medicines (specialty line)	7.4	Drogues et médicaments brevetés (spécialités)
Other grocery specialties	1.2	Autres spécialités alimentaires
Paints, varnishes, lacquers and enamels	7.4	Peintures, vernis, laques et émaux
Other professional equipment and supplies	6.7	Autres équipement et fournitures professionnels
Tobacco and tobacco products	100.0	Tabac et produits du tabac
Drugs and drug sundries (general line)	2.1	Drogues et articles pharmaceutiques divers (assortiment complet)
Cigars, cigarettes and tobacco	95.7	Cigares, cigarettes et tabac
Groceries (general line)	1.2	Épiceries (assortiment complet)
Other	1.0	Autres
Jewellery and silverware	100.0	Bijouterie et argenterie
Electrical appliances (general line)	2.7	Appareils électriques (assortiment complet)
Hardware (specialty line)	6.2	Spécialités de quincaillerie
Jewellery (general line)	11.8	Bijouterie (assortiment complet)
Jewellery (specialty line)	7.0	Spécialités de bijouterie
Non-ferrous metals and metal work	71.9	Métaux et métaux ouvrés non ferreux
Other	0.4	Autres
Junk and scrap (except metals)	100.0	Vieilleseries et rebuts (sauf métaux)
Drugs and patent medicines (specialty line)	87.5	Drogues et médicaments brevetés (spécialités)
Soaps and toilet preparations	12.5	Savons et préparations de toilette
Boot and shoe cut stock and shoe findings	100.0	Matériaux coupés et matières premières de la cordonnerie
Tires and tubes	32.8	Pneus et chambres à air
Shoes and other footwear	8.8	Chaussures de tous genres
General merchandise	9.3	Marchandise générale
Leather and leather goods (general line)	22.3	Cuir et articles de cuir (assortiment complet)
Leather and shoe findings	12.5	Cuir et crépins
Insulation, siding and/or roofing materials	1.8	Matériaux d'isolation, de revêtement extérieur et de toiture
Miscellaneous industrial machinery, equipment and supplies	1.3	Machinerie, équipement et fournitures industriels divers
Marine equipment and supplies	8.2	Équipement et fournitures de marine
Other	3.0	Autres
Leather and leather goods (except footwear, clothing, cut stock and belting)	100.0	Cuir et articles en cuir (sauf chaussures, vêtements, matériaux coupés et courroies en cuir).
General merchandise	3.7	Marchandise générale
Leather and leather goods (general line)	44.0	Cuir et articles en cuir (assortiment complet)
Leather and shoe findings	51.9	Cuir et crépins
Other	0.4	Autres
Optical goods (except photographic)	100.0	Articles d'optique (sauf ceux qui concernent la photographie)
Drugs and patent medicines (specialty line)	1.1	Drogues et médicaments brevetés (spécialités)
Other professional equipment and supplies	3.2	Autres équipements et fournitures professionnels
Optical goods	95.6	Articles d'optique
Other	0.1	Autres
Toilet articles	100.0	Articles de toilette
Drugs and patent medicines (specialty line)	2.0	Drogues et médicaments brevetés (spécialités)
Brooms and brushes	12.4	Balais et brosses
Hardware (specialty line)	20.5	Spécialités de quincaillerie
Optical goods	65.0	Articles d'optique
Other	0.1	Autres
Second-hand merchandise	100.0	Marchandises d'occasion
Industrial machinery, equipment and supplies (general line)	100.0	Machinerie, équipement et fournitures industriels (assortiment complet)

SERVICES

TABLE 21. Services, by kinds of business, for Canada and the provinces, 1951
TABLEAU 21. Services, par genres de commerce, pour le Canada et les provinces, 1951

Kind of business	Number of establishments — Nombre d'établissements	Receipts — Recettes	Stocks on hand Dec. 31 (at cost) — Stocks en magasin 31 déc. (prix coûtant)	Working proprietors — Propriétaires actifs		Paid employees — Employés rémunérés		Payroll — Feuille de paye	Genre de commerce
				Male — Hommes	Female — Femmes	Mini- — mum	Maxi- — mum		
		\$'000	\$'000					\$'000	
CANADA									
Total, all establishments	58,748	1,085,757.9	28,018.4	52,029	6,675	143,800	190,048	259,709.2	Total, tous établissements
Amusement and recreation group	5,564	150,973.2	1,033.2	3,825	196	21,842	30,371	29,334.7	Groupe de l'amusement et de la récréation.
Regular theatres	1,799	100,371.1	415.8	983	49	13,366	14,664	17,112.4	Cinémas
Halls used for motion picture exhibition.	612	1,529.0	.5	1	—	714	774	204.6	Salles utilisées pour projection cinématographique.
Outdoor motion picture theatres	82	3,966.8	4.6	19	—	769	1,102	785.0	Cinémas en plein air
Legitimate theatres, auditoriums and music halls.	22	2,450.5	.6	5	1	193	552	607.5	Salles de théâtre et de concerts
Theatrical producers, road companies, etc.	31	1,012.0	1.1	15	3	345	454	336.0	Agences de production de théâtre, troupes ambulantes, etc.
Bands, orchestras and entertainers ..	12	—	—	—	—	—	—	—	Fanfarses, orchestres, diseurs
Billiard parlours	1,341	8,094.9	316.2	1,405	22	666	775	803.3	Salles de billard
Bowling alleys	428	8,073.4	57.5	408	13	1,636	3,837	2,477.6	Jeux de quilles
Bowling and billiards	146	2,506.2	34.3	148	4	521	1,035	695.5	Quilles et billard
Dancehalls, studios and schools	387	4,962.5	20.5	307	64	1,180	1,710	1,387.5	Écoles, studios et salles de danse
Athletic clubs, stadiums and grounds	47	7,969.3	13.9	15	—	693	1,730	2,073.2	Clubs athlétiques, stades et terrains
Bathing beaches and swimming pools	22	226.8	1.3	18	2	55	147	72.9	Plages et piscines
Bicycle rentals	49	102.1	14.7	50	—	4	4	2.2	Location de bicyclettes
Boat and canoe rentals and storage	148	1,157.5	45.2	143	7	373	446	453.8	Entreposage et location de canots et autres embarcations.
Golf courses	37	332.3	10.1	32	—	46	79	67.2	Terrains de golf
Race track operation	1	—	—	—	—	—	—	—	Exploitation de pistes de courses
Riding academies	42	120.6	.2	38	5	13	15	11.3	Écoles d'équitation
Skating rinks, ice	91	1,213.5	7.3	19	—	155	353	328.9	Patinoires (à glace)
Skating rinks, roller	33	467.2	4.7	26	2	110	233	111.3	Patinoires (à roulettes)
Other commercial sports operators (n.e.c.).	47	526.6	20.7	45	2	86	210	200.9	Autres exploitants de sports commerciaux (n.a.é.).
Amusement parks	22	1,495.5	.8	14	2	188	731	435.4	Parcs d'amusement
Amusement concessions	42	1,076.7	1.0	27	4	217	631	232.7	Concessionnaires de lieux d'amusement
Coin-operated amusement device services.	77	2,111.7	52.3	74	2	192	229	420.6	Services d'appareils d'amusement automatiques.
Rental libraries	20	51.4	3.2	9	11	8	8	4.7	Bibliothèques louant des livres
Miscellaneous amusement and recreation services (n.e.c.).	26	721.9	6.7	17	3	64	293	235.0	Services divers d'amusement et de récréation (n.a.é.).
Business services group	1,788	117,030.8	2,170.0	1,225	109	11,136	14,110	33,494.2	Groupe des services commerciaux
Advertising agencies	158	18,068.8	.2	40	4	2,552	2,845	10,337.3	Agences de publicité
Outdoor display and billboard advertising.	56	9,198.6	380.7	26	1	767	1,002	2,571.8	Affichages en plein air
Sign painting shops	327	4,078.0	71.7	337	1	493	778	1,313.8	Ateliers de peinture d'enseignes
Window display service	32	1,302.2	44.9	35	—	90	139	246.5	Service d'étalage
Other advertising services	131	5,309.3	132.3	113	9	478	864	1,500.7	Autres services de publicité
Addressing, duplicating, blueprinting, photostating, mailing and typing services.	111	1,489.6	22.0	41	64	248	488	528.5	Services d'adressographie, d'autocopie, d'héliogravure, de photocopie, d'expédition par la poste et de dactylographie.
Collection and credit agencies	132	7,779.8	—	43	3	1,510	1,730	3,520.3	Agences de perception et de crédit
Dental laboratories	168	2,505.9	41.2	203	5	335	391	740.9	Laboratoires dentaires
Employment agencies (private)	4	68.5	—	—	3	9	11	29.8	Bureaux privés de placement
News syndicates	3	144.1	—	3	—	9	12	12.0	Agences d'informations
Disinfecting and exterminating service.	26	783.0	19.3	18	—	96	121	256.8	Service de désinfection et d'extermination des insectes.
Window cleaning service	55	1,246.6	4.0	63	—	233	375	553.2	Service de nettoyage des vitres
Miscellaneous services to dwellings and buildings.	66	833.9	25.3	63	—	162	273	337.4	Services divers pour logements et édifices.
Film exchanges	112	30,223.7	105.3	8	—	1,111	1,159	3,096.4	Distributeurs de films
Motion picture booking agencies	3	72.3	—	2	—	11	13	36.8	Courtiers de films
Theatrical booking agencies	8	183.5	—	8	—	6	7	67.2	Courtiers de spectacles
Ticket agencies, theatrical	3	13.4	—	3	—	24	27	5.7	Agences de billets d'amusement
Coin-operated machine rental and repair.	36	1,123.6	65.8	23	—	102	124	277.4	Location et réparation de distributeurs automatiques.
Detective agencies	14	228.6	—	10	—	63	94	101.7	Agences de détectives
Other business services (n.e.c.)	343	32,377.4	1,257.3	186	19	2,837	3,657	7,960.0	Autres services commerciaux (n.a.é.).

TABLE 21. Services, by kinds of business, for Canada and the provinces, 1951 — Continued
 TABLEAU 21. Services, par genres de commerce, pour le Canada et les provinces, 1951 — suite

Kind of business	Number of establishments — Nombre d'établissements	Receipts — Recettes	Stocks on hand Dec. 31 (at cost) — Stocks en magasin 31 déc. (prix coûtant)	Working proprietors — Propriétaires actifs		Paid employees — Employés rémunérés		Payroll — Feuille de paye	Genre de commerce
				Male — Hommes	Female — Femmes	Minimum	Maximum		
		\$'000	\$'000					\$'000	
CANADA—Con.									CANADA—suite
Personal services group	23,489	204,077.1	2,767.9	18,577	4,864	39,004	47,189	67,401.5	Groupe des services personnels
Barber shops	7,285	25,740.3	248.4	7,489	66	3,002	3,359	5,239.9	Boutiques de barbier
Barber and beauty parlour combined	280	1,957.2	20.3	257	35	380	481	669.9	Salons de barbier et de beauté conjoints
Beauty parlours	5,172	22,143.1	260.9	1,009	4,255	4,313	5,403	6,141.5	Salons de beauté
Dry cleaning and dyeing plants (except rug cleaning)	1,040	43,426.4	73.8	1,008	52	11,469	14,332	22,372.5	Nettoyage et teinturerie (sauf nettoyage des tapis)
Pick-up offices operated by dry cleaning plants	786	10,304.0	20.0	22	1	1,144	1,325	1,652.0	Comptoirs des établissements de nettoyage
Distributors or agents for dry cleaners	676	5,811.6	23.3	565	64	728	865	1,078.6	Agences de nettoyage
Rug cleaning and repairing plants	48	1,031.3	28.5	51	1	144	208	329.3	Établissements de nettoyage et de réparation des tapis
Laundries, Chinese	979	3,618.6	7.1	1,322	3	285	312	285.0	Buanderies chinoises
Laundries, hand (other than Chinese)	203	1,398.9	.6	183	46	265	340	292.9	Buanderies à la main (autres que chinoises)
Laundries, power, with cleaning and dyeing	174	28,686.6	14.6	92	4	9,056	10,618	15,879.6	Buanderies mécaniques (nettoyage et teinturerie)
Laundries, power, without cleaning and dyeing	132	7,399.2	—	113	4	2,593	3,015	3,834.7	Buanderies mécaniques (sans nettoyage ni teinturerie)
Industrial laundries	13	1,480.7	—	5	1	454	534	711.3	Buanderies industrielles
Branch or pick-up offices operated by power laundries	98	1,984.0	—	2	—	136	146	212.8	Succursales ou comptoirs des buanderies mécaniques
Linen supply service with power laundry	38	7,843.4	205.8	25	1	1,328	1,517	2,632.1	Service de lingerie avec buanderie mécanique
Linen supply service without power laundry	13	1,316.6	—	4	1	110	151	291.8	Service de lingerie sans buanderie mécanique
Diaper service with power laundry	11	341.5	—	8	—	59	75	99.6	Service de couches avec sa propre buanderie
Diaper service without power laundry	4	16.9	—	4	—	2	3	2.9	Service de couches avec buanderie de l'extérieur
Self-service laundries	105	955.6	1.2	82	14	164	215	208.1	Lavoirs
Shoe repair shops	4,268	16,424.4	1,254.4	4,336	32	1,196	1,462	1,868.7	Boutiques de réparation de chaussures
Shoe shine parlours	230	840.4	20.5	251	4	189	265	178.1	Cireurs de chaussures
Fur cleaning, repair and storage	154	2,065.0	259.2	127	29	250	422	545.4	Nettoyage, réparation et entreposage de fourrures
Hat cleaning shops	46	226.3	8.2	46	6	38	63	46.6	Nettoyage de chapeaux
Valet service, pressing and repair shops	1,367	7,964.8	177.8	1,322	141	1,062	1,275	1,402.0	Boutiques de pressage et de réparation des vêtements
Travel bureaus and ticket agencies	135	8,636.7	3.8	113	10	291	347	781.9	Agences de voyages et de billets
Miscellaneous personal services	232	2,463.6	139.5	141	94	346	456	644.3	Divers services personnels
Repair services group	12,154	132,987.9	10,389.9	12,831	73	10,402	13,631	22,387.4	Groupe des services de la réparation
Automobile service garages	3,493	56,973.3	4,188.1	3,804	9	3,647	4,536	7,284.6	Garages de service d'automobiles
Battery, ignition and electrical repair shops	116	1,948.2	207.5	130	1	197	231	373.7	Boutiques de réparation: batteries, allumage et électricité
Body repairs and paint shops	832	15,786.8	536.4	943	1	1,677	2,241	4,095.6	Boutiques de réparation des carrosseries et de peinture d'automobiles
Parking lots (outdoor)	180	1,321.1	6.5	98	2	232	258	311.4	Parcs de stationnement en plein air
Storage garages	21	1,172.5	15.7	15	—	133	155	264.6	Garages d'entreposage d'automobiles
Tire and brake shops	174	4,709.9	380.6	185	1	265	355	561.5	Boutiques de pneus et service de freins
Washing and polishing	47	1,507.2	31.4	49	2	252	456	604.3	Lavage et polissage
Other automotive service shops	228	3,730.7	262.4	235	3	351	461	878.3	Autres boutiques de service d'automobiles
Driving schools	23	237.9	—	23	—	31	61	83.6	Écoles de conduite
Blacksmith and general repair shops	2,818	8,535.6	604.4	2,939	2	534	667	732.2	Forges et réparation générale
Horse shoeing shops	136	241.6	13.2	137	—	12	13	13.6	Maréchaleries
Armature rewinding and electric motor repair shops	141	2,855.3	246.8	149	1	321	422	1,030.9	Boutiques de rebobinage d'armatures et de réparation de moteurs électriques
Bicycle and motorcycle repair shops	224	993.1	223.2	231	4	49	59	52.1	Boutique de réparation de bicyclettes et motocyclettes
Harness repair shops	137	423.3	93.4	138	—	15	16	16.7	Réparation de harnais
Locksmiths, gunsmiths and tool and cutlery repair shops	275	1,763.7	224.5	288	3	131	158	278.3	Serruriers et armuriers, et boutiques de réparation d'instruments et coutellerie
Radio and electrical repair and service shops	1,051	9,386.9	1,362.6	1,088	6	639	848	1,441.0	Boutiques de réparation et de service (radio et électricité)
Upholstery and furniture repair shops	686	6,381.7	545.7	749	18	651	904	1,251.4	Boutiques de rembourrage et de réparation de meubles
Watch, clock and jewellery repairs	636	2,897.5	613.2	652	10	214	251	409.7	Réparation de montres, horloges et bijoux
Miscellaneous repair shops	936	12,121.6	834.3	978	10	1,051	1,539	2,703.9	Boutiques de réparations diverses
Undertaking and funeral services group	1,091	30,686.2	2,313.7	1,006	37	2,031	2,325	4,928.2	Groupe des services funéraires
Funeral directors	1,045	29,325.4	1,956.2	953	33	1,963	2,247	4,829.3	Entrepreneurs de pompes funéraires
Undertaking and furniture	46	1,360.8	357.5	52	4	68	78	98.9	Pompes funéraires et meubles

TABLE 21. Services, by kinds of business, for Canada and the provinces, 1951 — Continued
 TABLEAU 21. Services, par genres de commerce, pour le Canada et les provinces, 1951 — suite

Kind of business	Number of establishments — Nombre d'établissements	Receipts — Recettes	Stocks on hand Dec. 31 (at cost) — Stocks en magasin 31 déc. (prix coûtant)	Working proprietors — Propriétaires actifs		Paid employees — Employés rémunérés		Payroll — Feuille de paye	Genre de commerce
				Male — Hommes	Female — Femmes	Mini- mum	Maxi- mum		
		\$'000	\$'000					\$'000	
CANADA—Con.									
Photography group									
	1,289	17,189.3	902.3	1,177	107	1,951	2,820	4,353.4	Groupe de la photographie
Commercial photographers	106	3,417.3	49.4	101	4	402	668	1,436.3	Photographes commerciaux
Portrait photographers	1,057	10,425.8	627.1	955	94	1,148	1,555	2,086.3	Photographes-portraitistes
Developing, printing and enlarging	126	3,346.2	225.8	121	9	401	597	830.8	Impressions, développement et agrandissement de photographies.
Miscellaneous services group									
	4,632	61,902.2	398.1	5,997	78	8,781	12,197	15,313.3	Groupe de services divers
Automobile rentals (without driver)	119	4,697.0	29.8	76	—	269	330	671.5	Location de voitures sans chauffeur
Cold storage locker rentals	164	3,326.8	86.2	140	2	256	366	489.6	Location de cases dans les entrepôts frigorifiques.
Taxis	3,664	47,315.3	116.4	5,095	63	7,161	9,724	11,834.7	Taxis
Taxidermists	18	87.4	3.1	18	—	11	15	16.7	Taxidermistes
Electro-plating, chrome plating or other metal plating shops	66	3,000.4	53.4	61	2	487	732	1,427.8	Boutiques de galvanoplastie, chromage ou placage d'autres métaux.
Jewellery engraving	19	196.7	12.9	23	1	34	52	70.3	Gravure sur bijoux
Machine shops	308	961.7	50.2	325	—	51	61	42.6	Ateliers d'usinage
Other miscellaneous services	274	2,316.9	46.1	259	10	512	917	760.1	Autres services divers
Hotel and tourist camp group									
	8,741	370,911.2	8,043.3	7,392	1,211	48,653	67,405	82,496.5	Groupe des hôtels et camps de touristes
Full year hotels, licensed	3,292	311,321.3	6,926.2	2,635	281	37,064	44,539	68,460.8	Hôtels ouverts en permanence et licenciés.
Full year hotels, non-licensed	1,036	25,441.8	580.2	877	182	5,057	6,546	7,464.1	Hôtels ouverts en permanence et non licenciés.
Seasonal hotels, licensed	209	10,017.9	246.9	174	20	1,238	5,200	2,613.0	Hôtels saisonniers et licenciés
Seasonal hotels, non-licensed	1,005	11,620.1	183.8	838	186	3,197	7,777	2,559.7	Hôtels saisonniers et non licenciés
Tourist courts, cabins, motels, etc.	3,040	11,941.9	95.3	2,708	527	1,982	3,114	1,310.0	Motels, cabines et quartiers de tourisme, etc.
Tourist camping grounds	31	54.0	1.1	22	6	11	13	5.2	Terrains de campement touristique
Hunting and fishing camps	128	514.2	9.8	138	9	104	216	83.7	Camps de chasse et de pêche
NEWFOUNDLAND									
Total, all establishments									
	650	7,221.4	143.3	583	60	1,099	1,287	1,588.9	Total, tous établissements
Amusement and recreation group									
	92	1,338.1	5.5	45	—	242	266	231.8	Groupe de l'amusement et de la récréation.
Regular theatres	40	1,124.8	2.3	29	—	188	194	188.4	Cinémas
Halls used for motion picture exhibition	36	106.5	—	—	—	29	30	13.8	Salles utilisées pour projection cinématographique.
Billiard parlours	7	28.4	1.1	9	—	16	18	9.0	Salles de billard
Bowling alleys	1	—	—	—	—	—	—	—	Jeux de quilles
Dancehalls, studios and schools	2	—	—	—	—	—	—	—	Écoles, studios et salles de danse
Bicycle rentals	1	—	—	—	—	—	—	—	Location de bicyclettes
Riding academies	1	—	—	—	—	—	—	—	Écoles d'équitation
Skating rinks, ice	1	—	—	—	—	—	—	—	Patinoires (à glace)
Skating rinks, roller	1	—	—	—	—	—	—	—	Patinoires (à roulettes)
Coin-operated amusement device services	2	—	—	—	—	—	—	—	Services d'appareils d'amusement automatiques.
Business services group									
	13	348.1	9.2	11	—	25	28	61.0	Groupe des services commerciaux
Advertising agencies	1	—	—	—	—	—	—	—	Agences de publicité
Sign painting shops	5	37.3	1.3	7	—	3	3	5.3	Ateliers de peinture d'enseignes
Other advertising services	1	—	—	—	—	—	—	—	Autres services de publicité
Collection and credit agencies	1	—	—	—	—	—	—	—	Agences de perception et de crédit
Disinfecting and exterminating service	1	—	—	—	—	—	—	—	Service de désinfection et d'extermination des insectes.
Film exchanges	1	—	—	—	—	—	—	—	Distributeurs de films
Coin-operated machine rental and repair	1	—	—	—	—	—	—	—	Location et réparation de distributeurs automatiques.
Other business services (n.e.c.)	2	—	—	—	—	—	—	—	Autres services commerciaux (n.a.é.)

TABLE 21. Services, by kinds of business, for Canada and the provinces, 1951 - Continued
TABLEAU 21. Services, par genres de commerce, pour le Canada et les provinces, 1951 - suite

Kind of business	Number of establishments — Nombre d'établissements	Receipts — Recettes	Stocks on hand Dec. 31 (at cost) — Stocks en magasin 31 déc. (prix coûtant)	Working proprietors — Propriétaires actifs		Paid employees — Employés rémunérés		Payroll — Feuille de paye	Genre de commerce
				Male — Hommes	Female — Femmes	Mini- mum	Maxi- mum		
		\$'000	\$'000					\$'000	
NEWFOUNDLAND—Con.									
TERRE-NEUVE—fin									
Personal services group	189	2, 039. 1	7. 5	149	53	253	327	443. 8	Groupe des services personnels
Barber shops.....	62	206. 7	. 1	62	—	23	31	49. 3	Boutiques de barbier
Beauty parlours	59	162. 8	5. 5	6	51	39	33	26. 3	Salons de beauté
Dry cleaning and dyeing plants (except rug cleaning).	6	417. 4	—	5	—	93	134	189. 0	Nettoyage et teinturerie (sauf nettoyage des tapis).
Pick-up offices operated by dry cleaning plants.	2	--	—	—	—	--	--	--	Comptoirs des établissements de nettoyage.
Laundries, Chinese	18	75. 4	. 2	32	--	10	10	7. 6	Buanderies chinoises
Laundries, hand (other than Chinese)	1	--	—	—	--	--	--	--	Buanderies à la main (autres que chinoises).
Laundries, power, with cleaning and dyeing.	1	--	—	—	—	--	--	--	Buanderies mécaniques (nettoyage et teinturerie).
Laundries, power, without cleaning and dyeing.	3	92. 4	—	1	—	35	43	50. 1	Buanderies mécaniques (sans nettoyage ni teinturerie).
Self-service laundries	2	--	—	--	--	--	--	--	Lavoirs
Shoe repair shops.....	26	90. 2	1. 4	27	—	7	13	14. 0	Boutiques de réparation de chaussures
Valet service, pressing and repair shops.	6	11. 5	. 3	6	—	3	3	2. 1	Boutiques de pressage et de réparation des vêtements.
Travel bureaus and ticket agencies	3	836. 8	—	—	—	23	28	57. 7	Agences de voyages et de billets
Repair services group	86	344. 6	18. 3	99	—	22	25	33. 2	Groupe des services de la réparation
Automobile service garages	26	202. 7	8. 6	30	—	10	12	19. 2	Garages de service d'automobiles
Battery, ignition and electrical repair shops.	1	--	—	--	--	--	--	--	Boutiques de réparation: batteries, allumage et électricité.
Body repairs and paint shops.....	1	--	—	--	--	--	--	--	Boutiques de réparation des carrosseries et de peinture d'automobiles.
Blacksmith and general repair shops	31	66. 6	4. 6	39	—	9	9	9. 8	Forges et réparation générale
Horse shoeing shops	5	5. 7	. 2	5	—	—	—	—	Maréchalleries
Armature rewinding and electric motor repair shops.	1	--	—	--	--	--	--	--	Boutiques de rebobinage d'armatures et de réparation de moteurs électriques.
Harness repair shops.....	1	--	—	--	--	--	--	--	Réparation de harnais
Locksmiths, gunsmiths and tool and cutlery repair shops.	1	--	—	--	--	--	--	--	Serruriers et armuriers, et boutiques de réparation d'instruments et coutellerie.
Radio and electrical repair and service shops.	15	37. 9	2. 7	16	—	2	3	1. 6	Boutiques de réparation et de service (radio et électricité).
Watch, clock and jewellery repairs..	4	13. 4	1. 5	4	—	—	—	—	Réparation de montres, horloges et bijoux.
Undertaking and funeral services group.	7	139. 4	43. 0	7	—	9	12	23. 9	Groupe des services funéraires
Funeral directors	4	54. 4	13. 2	6	—	3	4	5. 9	Entrepreneurs de pompes funèbres
Undertaking and furniture	3	85. 0	29. 8	1	—	6	3	18. 0	Pompes funèbres et-meubles
Photography group	17	94. 4	4. 9	15	1	12	15	12. 9	Groupe de la photographie
Commercial photographers	1	--	—	--	--	--	--	--	Photographes commerciaux
Portrait photographers.....	9	57. 6	2. 3	7	1	7	9	9. 7	Photographes-portraitistes
Developing, printing and enlarging	7	--	—	--	--	--	--	--	Impressions, développement et agrandissement de photographies.
Miscellaneous services group	202	836. 9	1. 0	231	1	87	110	135. 5	Groupe de services divers
Taxis	195	820. 8	. 5	224	1	86	109	134. 5	Taxis
Machine shops	6	--	—	--	--	--	--	--	Ateliers d'usinage
Other miscellaneous services	1	--	—	--	--	--	--	--	Autres services divers
Hotel and tourist camp group	44	2, 080. 8	53. 9	35	5	449	504	646. 8	Groupe des hôtels et camps de touristes
Full year hotels, licensed	15	1, 743. 3	51. 1	9	2	376	415	588. 2	Hôtels ouverts en permanence et licenciés.
Full year hotels, non-licensed.....	22	302. 3	2. 5	18	3	60	72	51. 3	Hôtels ouverts en permanence et non licenciés.
Seasonal hotels, licensed.....	1	--	—	--	--	--	--	--	Hôtels saisonniers et licenciés
Tourist courts, cabins, motels, etc.	6	--	—	--	--	--	--	--	Motels; cabins et quartiers de tourisme, etc.

TABLE 21. Services, by kinds of business, for Canada and the provinces, 1951 — Continued
 TABLEAU 21. Services, par genres de commerce, pour le Canada et les provinces, 1951 — suite

Kind of business	Number of establishments — Nombre d'établissements	Receipts — Recettes	Stocks on hand Dec. 31 (at cost) — Stocks en magasin 31 déc. (prix coûtant)	Working proprietors — Propriétaires actifs		Paid employees — Employés rémunérés		Payroll — Feuille de paye	Genre de commerce
				Male — Hommes	Female — Femmes	Minimum	Maximum		
		\$'000	\$'000					\$'000	
PRINCE EDWARD ISLAND									
Total, all establishments	367	2,793.4	82.1	340	49	559	707	620.5	ÎLE du PRINCE-ÉDOUARD Total, tous établissements
Amusement and recreation group	28	426.9	.6	25	—	81	92	54.6	Groupe de l'amusement et de la récréation.
Regular theatres	13	333.8	.5	14	—	43	50	36.4	Cinémas
Halls used for motion picture exhibition.	2	--	--	--	--	--	--	--	Salles utilisées pour projection cinématographique.
Outdoor motion picture theatres	2	--	--	--	--	--	--	--	Cinémas en plein air
Billiard parlours	2	--	--	--	--	--	--	--	Salles de billard
Bowling alleys	2	--	--	--	--	--	--	--	Jeux de quilles
Dancehalls, studios and schools	2	--	--	--	--	--	--	--	Écoles, studios et salles de danse
Golf courses	1	--	--	--	--	--	--	--	Terrains de golf
Skating rinks, ice	4	5.5	--	2	--	7	7	1.1	Patinoires (à glace)
Business services group	4	11.3	.5	4	—	2	2	.7	Groupe des services commerciaux
Sign painting shops	2	--	--	--	--	--	--	--	Ateliers de peinture d'enseignes
Other business services (n.e.c.)	2	--	--	--	--	--	--	--	Autres services commerciaux (n.a.é.)
Personal services group	116	688.4	11.1	98	23	168	200	220.1	Groupe des services personnels
Barber shops	45	105.9	.1	46	—	13	14	19.8	Boutiques de barbier
Barber and beauty parlour combined	1	--	--	--	--	--	--	--	Salons de barbier et de beauté conjoints
Beauty parlours	23	78.5	1.2	3	20	27	34	24.3	Salons de beauté
Dry cleaning and dyeing plants (except rug cleaning).	8	229.7	--	12	--	58	69	85.4	Nettoyage et teinturerie (sauf nettoyage des tapis).
Laundries, Chinese	2	--	--	--	--	--	--	--	Buanderies chinoises
Laundries, power, with cleaning and dyeing.	1	--	--	--	--	--	--	--	Buanderies mécaniques (nettoyage et teinturerie).
Laundries, power, without cleaning and dyeing.	1	--	--	--	--	--	--	--	Buanderies mécaniques (sans nettoyage ni teinturerie).
Shoe repair shops	21	75.9	9.4	23	—	5	5	7.4	Boutiques de réparation de chaussures
Shoe shine parlours	2	--	--	--	--	--	--	--	Cireurs de chaussures
Valet service, pressing and repair shops.	12	22.8	.1	9	3	6	6	5.7	Boutiques de pressage et de réparation des vêtements.
Repair services group	115	454.9	21.6	120	—	39	50	56.2	Groupe des services de la réparation
Automobile service garages	26	119.3	5.7	26	—	10	13	11.8	Garages de service d'automobiles
Battery, ignition and electrical repair shops.	1	--	--	--	--	--	--	--	Boutiques de réparation: batteries, allumage et électricité.
Body repairs and paint shops	9	101.8	1.8	10	—	10	14	21.5	Boutiques de réparation des carrosseries et de peinture d'automobiles.
Tire and brake shops	4	92.3	6.9	4	—	8	10	11.5	Boutiques de pneus et service de freins
Other automotive service shops	1	--	--	--	--	--	--	--	Autres boutiques de service d'automobiles.
Blacksmith and general repair shops	53	86.3	2.0	57	—	7	9	6.7	Forges et réparation générale
Horse shoeing shops	4	4.5	--	4	—	--	--	--	Maréchaleries
Bicycle and motorcycle repair shops.	2	--	--	--	--	--	--	--	Boutique de réparation de bicyclettes et motocyclettes.
Harness repair shops	3	2.4	--	3	—	--	--	--	Réparation de harnais
Radio and electrical repair and service shops.	6	29.8	2.9	6	—	2	2	2.6	Boutiques de réparation et de service (radio et électricité).
Upholstery and furniture repair shops	2	--	--	--	--	--	--	--	Boutiques de rembourrage et de réparation de meubles.
Watch, clock and jewellery repairs ..	2	--	--	--	--	--	--	--	Réparation de montres, horloges et bijoux.
Miscellaneous repair shops	2	--	--	--	--	--	--	--	Boutiques de réparations diverses
Undertaking and funeral services group.	15	184.1	27.5	16	1	15	19	18.1	Groupe des services funéraires
Funeral directors	15	184.1	27.5	16	1	15	19	18.1	Entrepreneurs de pompes funèbres
Photography group	9	60.5	3.2	8	—	10	13	10.4	Groupe de la photographie
Commercial photographers	1	--	--	--	--	--	--	--	Photographes commerciaux
Portrait photographers	7	--	--	--	--	--	--	--	Photographes-portraitistes
Developing, printing and enlarging ..	1	--	--	--	--	--	--	--	Impressions, développement et agrandissement de photographies.
Miscellaneous services group	21	293.3	8.9	33	2	30	48	47.6	Groupe de services divers
Taxis	16	286.4	7.2	28	2	30	48	47.6	Taxis
Machine shops	3	--	--	--	--	--	--	--	Ateliers d'usinage
Other miscellaneous services	2	--	--	--	--	--	--	--	Autres services divers
Hotel and tourist camp group	59	674.0	8.7	36	23	214	283	212.8	Groupe des hôtels et camps de touristes
Full year hotels, non-licensed	17	480.2	8.1	8	9	116	127	171.2	Hôtels ouverts en permanence et non licenciés.
Seasonal hotels, non-licensed	10	124.4	.5	5	4	77	117	29.3	Hôtels saisonniers et non licenciés
Tourist courts, cabins, motels, etc..	32	69.4	.1	23	10	21	39	12.3	Motels, cabines et quartiers de tourisme, etc.

TABLE 21. Services, by kinds of business, for Canada and the provinces, 1951 - Continued
 TABLEAU 21. Services, par genres de commerce, pour le Canada et les provinces, 1951 - suite

Kind of business	Number of establishments — Nombre d'établissements	Receipts — Recettes	Stocks on hand Dec. 31 (at cost) — Stocks en magasin 31 déc. (prix coûtant)	Working proprietors — Propriétaires actifs		Paid employees — Employés rémunérés		Payroll — Feuille de paye	Genre de commerce
				Male — Hommes	Female — Femmes	Mini- — mum	Maxi- — mum		
		\$'000	\$'000					\$'000	
NOVA SCOTIA									
Total, all establishments	2,050	22,553.5	605.6	1,734	259	4,151	5,571	5,540.0	
NOUVELLE-ÉCOSSE									
Total, tous établissements									
Amusement and recreation group	150	4,620.1	27.2	88	2	707	813	748.8	Groupe de l'amusement et de la récréation.
Regular theatres	80	3,804.8	19.6	33	1	557	609	589.3	Cinémas
Halls used for motion picture exhibition.	5	5.3	—	—	—	2	2	.2	Salles utilisées pour projection cinématographique.
Outdoor motion picture theatres	1	—	—	—	—	—	—	—	Cinémas en plein air
Billiard parlours	24	82.3	3.8	25	—	10	12	12.0	Salles de billard
Bowling alleys	14	149.4	1.1	11	—	55	70	42.8	Jeux de quilles
Bowling and billiards	6	80.9	2.6	8	—	23	30	23.3	Quilles et billard
Dancehalls, studios and schools	13	324.4	.1	8	1	36	42	42.9	Écoles, studios et salles de danse
Athletic clubs, stadiums and grounds	2	—	—	—	—	—	—	—	Clubs athlétiques, stades et terrains
Boat and canoe rentals and storage..	1	—	—	—	—	—	—	—	Entreposage et location de canots et autres embarcations.
Skating rinks, ice	2	—	—	—	—	—	—	—	Patinoires (à glace)
Coin-operated amusement device services.	2	—	—	—	—	—	—	—	Services d'appareils d'amusement automatiques.
Business services group	38	763.9	23.3	24	3	112	136	253.9	Groupe des services commerciaux
Advertising agencies	2	—	—	—	—	—	—	—	Agences de publicité
Sign painting shops	9	37.3	.6	9	—	2	3	4.0	Ateliers de peinture d'enseignes
Collection and credit agencies	6	397.9	—	1	1	65	78	147.6	Agences de perception et de crédit
Dental laboratories	9	63.4	.9	9	2	9	9	10.1	Laboratoires dentaires
Disinfecting and exterminating service.	1	—	—	—	—	—	—	—	Service de désinfection et d'extermination des insectes.
Window cleaning service	1	—	—	—	—	—	—	—	Service de nettoyage des vitres
Miscellaneous services to dwellings and buildings.	2	—	—	—	—	—	—	—	Services divers pour logements et édifices.
Other business services (n.e.c.)	8	210.8	21.7	2	—	23	33	59.7	Autres services commerciaux (n.a.é.)
Personal services group	843	5,624.8	62.3	660	169	1,295	1,607	1,868.7	Groupe des services personnels
Barber shops	326	973.7	3.9	326	4	196	208	231.3	Boutiques de barbier
Barber and beauty parlour combined	7	47.6	.1	8	—	14	14	16.9	Salons de barbier et de beauté conjoints
Beauty parlours	197	624.2	5.4	33	157	144	198	147.8	Salons de beauté
Dry cleaning and dyeing plants (except rug cleaning).	40	1,537.6	.5	32	1	419	555	722.3	Nettoyage et teinturerie (sauf nettoyage des tapis).
Pick-up offices operated by dry cleaning plants.	7	92.6	—	—	—	15	18	21.7	Comptoirs des établissements de nettoyage.
Distributors or agents for dry cleaners	13	123.1	1.0	9	—	19	22	18.9	Agences de nettoyage
Laundries, Chinese	29	98.6	—	33	—	13	15	11.4	Buanderies chinoises
Laundries, hand (other than Chinese)	3	8.7	—	3	2	1	1	1.5	Buanderies à la main (autres que chinoises).
Laundries, power, with cleaning and dyeing.	12	763.2	—	3	—	259	325	355.5	Buanderies mécaniques (nettoyage et teinturerie).
Laundries, power, without cleaning and dyeing.	3	388.6	—	3	—	124	147	183.2	Buanderies mécaniques (sans nettoyage ni teinturerie).
Diaper service with power laundry ..	1	—	—	—	—	—	—	—	Service de couches avec sa propre buanderie.
Self-service laundries	1	—	—	—	—	—	—	—	Lavoirs
Shoe repair shops	153	599.1	47.0	161	—	56	63	67.5	Boutiques de réparation de chaussures
Shoe shine parlours	4	60.3	2.6	3	1	3	3	3.8	Cireurs de chaussures
Fur cleaning, repair and storage	5	20.9	—	5	—	5	5	2.8	Nettoyage, réparation et entreposage de fourrures.
Valet service, pressing and repair shops.	39	120.2	1.8	37	4	17	22	20.3	Boutiques de pressage et de réparation des vêtements.
Travel bureaus and ticket agencies ..	1	—	—	—	—	—	—	—	Agences de voyages et de billets
Miscellaneous personal services	2	—	—	—	—	—	—	—	Divers services personnels
Repair services group	383	2,596.1	177.5	391	1	253	304	353.0	Groupe des services de la réparation
Automobile service garages	95	969.7	52.4	98	—	58	76	93.2	Garages de service d'automobiles
Battery, ignition and electrical repair shops.	1	—	—	—	—	—	—	—	Boutiques de réparation: batteries, allumage et électricité.
Body repairs and paint shops	25	299.5	5.1	28	—	34	42	72.2	Boutiques de réparation des carrosseries et de peinture d'automobiles.
Parking lots (outdoor)	1	—	—	—	—	—	—	—	Parcs de stationnement en plein air
Storage garages	1	—	—	—	—	—	—	—	Garages d'entreposage d'automobiles
Tire and brake shops	7	291.4	22.4	8	—	13	18	30.9	Boutiques de pneus et service de freins
Washing and polishing	2	—	—	—	—	—	—	—	Lavage et polissage
Other automotive service shops	4	60.3	3.4	2	—	5	6	18.4	Autres boutiques de service d'automobiles.
Blacksmith and general repair shops	104	246.5	16.6	107	—	68	69	19.1	Forges et réparation générale
Horse shoeing shops	9	10.0	1.2	9	—	1	1	.9	Maréchaleries

TABLE 21. Services, by kinds of business, for Canada and the provinces, 1951 - Continued
 TABLEAU 21. Services, par genres de commerce, pour le Canada et les provinces, 1951 - suite

Kind of business	Number of establishments — Nombre d'établissements	Receipts — Recettes	Stocks on hand Dec. 31 (at cost) — Stocks en magasin 31 déc. (prix coûtant)	Working proprietors — Propriétaires actifs		Paid employees — Employés rémunérés		Payroll — Feuille de paye	Genre de commerce
				Male — Hommes	Female — Femmes	Mini- mum	Maxi- mum		
NOVA SCOTIA - Con.		\$'000	\$'000					\$'000	NOUVELLE-ÉCOSSE - fin
Repair services group - Con.									Groupe des services de la réparation - fin
Armature rewinding and electric motor repair shops	7	149.8	8.0	6	—	23	32	55.7	Boutiques de rebobinage d'armatures et de réparation de moteurs électriques.
Bicycle and motorcycle repair shops	6	8.5	.7	5	1	—	—	—	Boutique de réparation de bicyclettes et motocyclettes.
Harness repair shops	3	15.2	1.8	3	—	1	1	.8	Réparation de harnais
Locksmiths, gunsmiths and tool and cutlery repair shops	4	8.3	2.4	4	—	—	—	—	Serruriers et armuriers, et boutiques de réparation d'instruments et coutellerie (radio et électricité).
Radio and electrical repair and service shops	41	221.0	34.1	41	—	15	15	16.7	Boutiques de réparation et de service (radio et électricité).
Upholstery and furniture repair shops	18	82.7	4.6	18	—	12	19	16.2	Boutiques de rembourrage et de réparation de meubles.
Watch, clock and jewellery repairs	35	129.0	21.5	35	—	7	8	11.1	Réparation de montres, horloges et bijoux.
Miscellaneous repair shops	20	70.2	1.9	22	—	9	10	7.5	Boutiques de réparations diverses
Undertaking and funeral services group.	54	1,134.5	109.6	51	2	78	85	156.4	Groupe des services funéraires
Funeral directors	54	1,134.5	109.6	51	2	78	85	156.4	Entreneurs de pompes funébres
Photography group	47	536.8	43.2	42	3	64	81	149.7	Groupe de la photographie
Commercial photographers	1	—	—	—	—	—	—	—	Photographes commerciaux
Portrait photographers	42	487.8	41.1	38	3	58	73	139.7	Photographes-portraitistes
Developing, printing and enlarging	4	—	—	—	—	—	—	—	Impressions, développement et agrandissement de photographies.
Miscellaneous services group	250	1,472.5	2.9	290	2	291	329	231.6	Groupe de services divers
Cold storage locker rentals	1	—	—	—	—	—	—	—	Location de cases dans les entrepôts frigorifiques.
Taxis	232	1,415.3	1.1	271	2	285	319	223.8	Taxis
Taxidermists	2	—	—	—	—	—	—	—	Taxidermistes
Machine shops	12	21.0	1.3	13	—	1	1	.1	Ateliers d'usinage
Other miscellaneous services	3	17.7	.3	4	—	2	6	3.7	Autres services divers
Hotel and tourist camp group	285	5,804.8	159.6	188	77	1,351	2,216	1,777.9	Groupe des hôtels et camps de touristes
Full year hotels, licensed	10	2,189.4	113.2	2	2	492	550	781.8	Hôtels ouverts en permanence et licenciés.
Full year hotels, non-licensed	104	2,501.8	39.2	64	36	588	849	724.6	Hôtels ouverts en permanence et non licenciés.
Seasonal hotels, licensed	1	—	—	—	—	—	—	—	Hôtels saisonniers et licenciés
Seasonal hotels, non-licensed	51	781.8	5.4	30	9	167	657	226.0	Hôtels saisonniers et non licenciés
Tourist courts, cabins, motels, etc.	113	296.1	1.7	85	30	79	115	36.1	Motels, cabines et quartiers de tourisme, etc.
Hunting and fishing camps	6	—	—	—	—	—	—	—	Camps de chasse et de pêche
NEW BRUNSWICK									NOUVEAU-BRUNSWICK
Total, all establishments	1,600	18,718.8	416.1	1,283	252	2,896	3,768	3,869.2	Total, tous établissements
Amusement and recreation group	115	2,749.8	14.3	60	8	467	525	452.8	Groupe de l'amusement et de la récréation.
Regular theatres	61	2,475.2	9.4	25	2	372	409	388.1	Cinéma
Halls used for motion picture exhibition	7	12.9	—	—	—	12	12	3.4	Salles utilisées pour projection cinématographique.
Billiard parlours	23	76.9	1.1	18	2	14	16	13.5	Salles de billard
Bowling alleys	7	73.6	.8	5	2	26	31	18.0	Jeux de quilles
Bowling and billiards	6	54.8	2.3	4	—	11	22	19.1	Quilles et billard
Dancehalls, studios and schools	5	16.5	.1	4	1	27	27	4.9	Écoles, studios et salles de danse
Athletic clubs, stadiums and grounds	1	—	—	—	—	—	—	—	Clubs athlétiques, stades et terrains
Boat and canoe rentals and storage	1	—	—	—	—	—	—	—	Entreposage et location de canots et autres embarcations.
Golf courses	1	—	—	—	—	—	—	—	Terrains de golf
Coin-operated amusement device services	2	—	—	—	—	—	—	—	Services d'appareils d'amusement automatiques.
Rental libraries	1	—	—	—	—	—	—	—	Bibliothèques louant des livres
Business services group	32	3,957.9	40.3	8	1	181	223	396.3	Groupe des services commerciaux
Advertising agencies	1	—	—	—	—	—	—	—	Agences de publicité
Outdoor display and billboard advertising	1	—	—	—	—	—	—	—	Affichages en plein air
Sign painting shops	5	28.2	.3	5	—	4	6	7.8	Ateliers de peinture d'enseignes
Window display service	1	—	—	—	—	—	—	—	Service d'étalage
Addressing, duplicating, blueprinting, photostating, mailing and typing services	1	—	—	—	—	—	—	—	Services d'adressographie, d'autocopie, d'héliogravure, de photocopie, d'expédition par la poste et de dactylographie.
Collection and credit agencies	3	165.8	—	—	—	25	27	46.7	Agences de perception et de crédit
Dental laboratories	2	—	—	—	—	—	—	—	Laboratoires dentaires
Film exchanges	14	2,315.2	5.9	—	—	93	98	206.5	Distributeurs de films
Other business services (n.e.c.)	4	1,281.5	28.4	—	—	45	77	102.8	Autres services commerciaux (n.a.é.)

TABLE 21. Services, by kinds of business, for Canada and the provinces, 1951 - Continued
TABLEAU 21. Services, par genres de commerce, pour le Canada et les provinces, 1951 - suite

Kind of business	Number of establishments — Nombre d'établissements	Receipts — Recettes	Stocks on hand Dec. 31 (at cost) — Stocks en magasin 31 déc. (prix coûtant)	Working proprietors — Propriétaires actifs		Paid employees — Employés rémunérés		Payroll — Feuille de paye	Genre de commerce
				Male — Hommes	Female — Femmes	Mini- mum	Maxi- mum		
NEW BRUNSWICK - Con.									
PERSONAL SERVICES GROUP									
Personal services group	664	3,954.6	47.1	473	174	874	1,074	1,261.7	Groupe des services personnels
Barber shops	248	715.1	2.5	254	1	95	104	154.7	Boutiques de barbier
Barber and beauty parlour combined	8	55.9	3.0	6	1	15	19	24.7	Salons de barbier et de beauté conjoints
Beauty parlours	168	403.8	4.1	15	162	85	107	80.2	Salons de beauté
Dry cleaning and dyeing plants (except rug cleaning)	35	942.8	.5	23	4	251	310	407.7	Nettoyage et teinturerie (sauf nettoyage des tapis).
Pick-up offices operated by dry cleaning plants	21	197.5	—	—	—	23	24	22.3	Comptoirs des établissements de nettoyage.
Distributors or agents for dry cleaners	1	--	--	--	--	--	--	--	Agences de nettoyage
Rug cleaning and repairing plants	1	--	--	--	--	--	--	--	Établissements de nettoyage et de réparation des tapis.
Laundries, Chinese	25	51.3	—	26	—	11	15	7.2	Buanderies chinoises
Laundries, hand (other than Chinese)	2	--	--	--	--	--	--	--	Buanderies à la main (autres que chinoises).
Laundries, power, with cleaning and dyeing	8	884.9	—	1	—	302	381	449.8	Buanderies mécaniques (nettoyage et teinturerie).
Laundries, power, without cleaning and dyeing	5	91.8	—	4	—	21	22	25.7	Buanderies mécaniques (sans nettoyage ni teinturerie).
Branch or pick-up offices operated by power laundries	1	--	--	--	--	--	--	--	Succursales ou comptoirs des buanderies mécaniques.
Linen supply service with power laundry	1	--	--	--	--	--	--	--	Service de lingerie avec buanderie mécanique.
Shoe repair shops	111	430.9	31.4	117	2	40	45	50.0	Boutiques de réparation de chaussures
Shoe shine parlours	3	4.1	1	3	—	—	—	—	Cireurs de chaussures
Fur cleaning, repair and storage	3	25.4	4.6	2	1	4	5	4.0	Nettoyage, réparation et entreposage de fourrures.
Hat cleaning shops	2	--	--	--	--	--	--	--	Nettoyage de chapeaux
Valet service, pressing and repair shops	19	63.5	.9	18	1	8	13	7.5	Boutiques de pressage et de réparation des vêtements.
Travel bureaus and ticket agencies	1	--	--	--	--	--	--	--	Agences de voyages et de billets
Miscellaneous personal services	1	--	--	--	--	--	--	--	Divers services personnels
REPAIR SERVICES GROUP									
Repair services group	336	1,949.0	139.7	347	3	148	182	236.1	Groupe des services de la réparation
Automobile service garages	77	562.4	26.9	78	—	30	36	35.8	Garages de service d'automobiles
Battery, ignition and electrical repair shops	7	105.2	14.1	7	—	10	12	13.2	Boutiques de réparation: batteries, allumage et électricité.
Body repairs and paint shops	24	187.1	10.5	25	—	29	33	52.7	Boutiques de réparation des carrosseries et de peinture d'automobiles.
Parking lots (outdoor)	1	--	--	--	--	--	--	--	Parcs de stationnement en plein air
Storage garages	1	--	--	--	--	--	--	--	Garages d'entreposage d'automobiles
Tire and brake shops	8	88.3	14.3	10	—	5	6	6.9	Boutiques de pneus et service de freins
Washing and polishing	1	--	--	--	--	--	--	--	Lavage et polissage
Other automotive service shops	6	68.8	3.1	5	1	7	8	15.1	Autres boutiques de service d'automobiles.
Blacksmith and general repair shops	82	144.5	7.8	85	—	11	13	7.1	Forges et réparation générale
Horse shoeing shops	13	19.7	.7	13	—	2	2	.9	Maréchaleries
Armature rewinding and electric motor repair shops	1	--	--	--	--	--	--	--	Boutiques de rebobinage d'armatures et de réparation de moteurs électriques.
Bicycle and motorcycle repair shops	7	31.6	1.3	7	—	1	1	.5	Boutique de réparation de bicyclettes et motocyclettes.
Harness repair shops	6	46.1	10.7	7	—	1	1	1.8	Réparation de harnais
Locksmiths, gunsmiths and tool and cutlery repair shops	2	--	--	--	--	--	--	--	Serruriers et armuriers, et boutiques de réparation d'instruments et coutellerie
Radio and electrical repair and service shops	35	222.9	27.9	37	—	14	17	29.1	Boutiques de réparation et de service (radio et électricité).
Upholstery and furniture repair shops	20	127.4	.7	22	—	11	19	22.9	Boutiques de rembourrage et de réparation de meubles.
Watch, clock and jewellery repairs	24	96.4	26.1	23	2	10	12	21.2	Réparation de montres, horloges et bijoux.
Miscellaneous repair shops	21	152.3	6.7	21	—	11	16	20.5	Boutiques de réparations diverses
UNDERTAKING AND FUNERAL SERVICES GROUP									
Undertaking and funeral services group	40	692.8	73.8	38	4	49	58	94.0	Groupe des services funéraires
Funeral directors	40	692.8	73.8	38	4	49	58	94.0	Entrepreneurs de pompes funèbres
PHOTOGRAPHY GROUP									
Photography group	28	336.9	20.5	23	5	47	64	82.6	Groupe de la photographie
Portrait photographers	28	336.9	20.5	23	5	47	64	82.6	Photographes-portraitistes
MISCELLANEOUS SERVICES GROUP									
Miscellaneous services group	152	1,166.4	5.5	178	4	206	243	273.2	Groupe de services divers
Automobile rentals (without driver)	3	35.3	—	3	—	3	4	5.7	Location de voitures sans chauffeur
Cold storage locker rentals	1	--	--	--	--	--	--	--	Location de cases dans les entrepôts frigorifiques.
Taxis	136	1,102.9	4.6	163	3	196	232	261.5	Taxis
Taxidermists	2	--	--	--	--	--	--	--	Taxidermistes
Electro-plating, chrome plating or other metal plating shops	1	--	--	--	--	--	--	--	Boutiques de galvanoplastie, chromage ou placage d'autres métaux.
Machine shops	7	15.1	.7	7	—	3	3	.8	Ateliers d'usinage
Other miscellaneous services	2	--	--	--	--	--	--	--	Autres services divers

TABLE 21. Services, by kinds of business, for Canada and the provinces, 1951 - Continued
 TABLEAU 21. Services, par genres de commerce, pour le Canada et les provinces, 1951 - suite

Kind of business	Number of establishments — Nombre d'établissements	Receipts — Recettes	Stocks on hand Dec. 31 (at cost) — Stocks en magasin 31 déc. (prix coûtant)	Working proprietors — Propriétaires actifs		Paid employees — Employés rémunérés		Payroll — Feuille de paye	Genre de commerce
				Male — Hommes	Female — Femmes	Mini- mum	Maxi- mum		
		\$'000	\$'000					\$'000	
NEW BRUNSWICK - Con.									
NOUVEAU-BRUNSWICK - fin									
Hotel and tourist camp group	233	3,911.4	54.9	166	53	924	1,399	1,072.5	Groupe des hôtels et camps de touristes
Full year hotels, non-licensed	100	3,189.2	48.6	71	15	736	870	848.5	Hôtels ouverts en permanence et non licenciés.
Seasonal hotels, non-licensed.....	17	--	--	--	--	--	--	--	Hôtels saisonniers et non licenciés
Tourist courts, cabins, motels, etc...	115	309.9	1.8	87	31	106	144	35.4	Motels, cabines et quartiers de tourisme, etc.
Hunting and fishing camps.....	1	--	--	--	--	--	--	--	Camps de chasse et de pêche
QUEBEC									
QUÉBEC									
Total, all establishments	16,501	280,145.6	8,939.2	15,160	1,769	37,369	47,550	63,330.6	Total, tous établissements
Amusement and recreation group	1,126	35,313.3	153.8	745	38	4,351	6,048	5,827.1	Groupe de l'amusement et de la récréation.
Regular theatres	409	24,203.7	39.7	248	13	2,954	3,317	3,585.5	Cinémas
Halls used for motion picture exhibition.	190	446.0	.5	--	--	116	133	43.1	Salles utilisées pour projection cinématographique.
Legitimate theatres, auditoriums and music halls.	6	859.8	.2	2	--	72	78	120.5	Salles de théâtre et de concerts
Theatrical producers, road companies, etc.	13	627.5	.1	6	--	83	135	122.4	Agences de production de théâtre, troupes ambulantes, etc.
Bands, orchestras and entertainers ..	1	--	--	--	--	--	--	--	Fanfarses, orchestres, diseurs
Billiard parlours	205	1,274.7	50.3	198	7	130	151	149.0	Salles de billard
Bowling alleys	73	1,251.2	12.0	78	2	270	488	424.8	Jeux de quilles
Bowling and billiards	38	760.9	9.5	32	3	209	305	228.3	Quilles et billard
Dancehalls, studios and schools	47	442.5	1.6	47	5	97	124	149.1	Écoles, studios et salles de danse
Athletic clubs, stadiums and grounds	12	3,342.8	6.9	7	--	193	833	555.0	Clubs athlétiques, stades et terrains
Bathing beaches and swimming pools	4	25.5	--	6	--	7	7	3.2	Plages et piscines
Bicycle rentals.....	45	95.8	14.7	45	--	4	4	2.2	Location de bicyclettes
Boat and canoe rentals and storage	11	69.2	9.4	13	--	5	15	9.9	Entreposage et location de canots et autres embarcations.
Golf courses.....	4	32.0	5.0	5	--	10	10	5.0	Terrains de golf
Skating rinks, ice	7	286.8	.5	5	--	8	36	62.6	Patinoires (à glace)
Skating rinks, roller	5	97.1	1.1	4	--	13	39	21.6	Patinoires (à roulettes)
Other commercial sports operators (n.e.c.).	3	19.9	--	3	--	4	5	7.6	Autres exploitants de sports commerciaux (n.a.é.).
Amusement parks	2	--	--	--	--	--	--	--	Parcs d'amusement
Amusement concessions.....	8	127.2	1.0	4	2	61	65	31.6	Concessionnaires de lieux d'amusement
Coin-operated amusement device services.	28	608.5	--	31	2	51	60	90.9	Services d'appareils d'amusement automatiques.
Rental libraries	7	8.8	.2	5	3	3	3	.7	Bibliothèques louant des livres
Miscellaneous amusement and recreation services (n.e.c.).	8	124.8	1.1	6	1	14	16	17.8	Services divers d'amusement et de récréation (n.a.é.).
Business services group	339	32,304.8	563.8	223	8	3,229	3,863	9,484.2	Groupe des services commerciaux
Advertising agencies	39	5,273.8	.2	10	1	875	948	3,352.3	Agences de publicité
Outdoor display and billboard advertising.	12	2,129.1	12.6	5	--	147	187	454.9	Affichages en plein air
Sign painting shops	49	770.1	24.3	50	1	120	193	290.5	Ateliers de peinture d'enseignes
Window display service	10	885.6	25.1	10	--	57	81	169.2	Service d'étalage
Other advertising services	33	1,251.7	82.9	24	--	124	214	425.2	Autres services de publicité
Addressing, duplicating, blueprinting, photostating, mailing and typing services.	7	103.1	5.7	4	2	9	16	32.4	Services d'adressographie, d'autocopie, d'héliogravure, de photocopie, d'expédition par la poste et de dactylographie.
Collection and credit agencies	13	1,934.3	--	2	--	324	370	849.5	Agences de perception et de crédit
Dental laboratories	39	468.1	15.4	49	--	58	68	97.1	Laboratoires dentaires
Employment agencies (private)	1	--	--	--	--	--	--	--	Bureaux privés de placement
News syndicates	1	--	--	--	--	--	--	--	Agences d'informations
Disinfecting and exterminating service.	6	351.6	9.6	3	--	38	43	122.9	Service de désinfection et d'extermination des insectes.
Window cleaning service	14	428.0	4.0	13	--	62	126	202.1	Service de nettoyage des vitres
Miscellaneous services to dwellings and buildings.	8	207.2	4.2	6	--	36	59	85.0	Services divers pour logements et édifices.
Film exchanges	25	7,115.5	--	3	--	225	233	559.2	Distributeurs de films
Motion picture booking agencies.....	1	--	--	--	--	--	--	--	Courtiers de films
Theatrical booking agencies	3	37.5	--	3	--	1	1	.9	Courtiers de spectacles
Coin-operated machine rental and repair.	13	266.6	4.2	9	--	29	40	60.6	Location et réparation de distributeurs automatiques.
Detective agencies	3	60.3	--	2	--	35	42	35.9	Agences de détectives
Other business services (n.e.c.)	62	10,918.9	375.6	29	2	1,077	1,227	2,722.2	Autres services commerciaux (n.a.é.)

TABLE 21. Services, by kinds of business, for Canada and the provinces, 1951 — Continued

TABLEAU 21. Services, par genres de commerce, pour le Canada et les provinces, 1951 — suite

Kind of business	Number of establishments — Nombre d'établissements	Receipts — Recettes	Stocks on hand Dec. 31 (at cost) — Stocks en magasin 31 déc. (prix coûtant)	Working proprietors — Propriétaires actifs		Paid employees — Employés rémunérés		Payroll — Feuille de paye	Genre de commerce
				Male — Hommes	Female — Femmes	Mini- mum	Maxi- mum		
QUEBEC — Con.									QUÉBEC — suite
Personal services group	6,661	55,196.6	1,087.7	5,204	1,436	11,205	13,307	18,739.7	Groupe des services personnels
Barber shops	2,081	7,652.7	117.0	2,089	27	1,089	1,206	1,832.4	Boutiques de barbier
Barber and beauty parlour combined	43	382.0	1.8	34	8	73	97	143.3	Salons de barbier et de beauté conjoints
Beauty parlours	1,587	5,862.1	88.3	320	1,299	1,203	1,427	1,628.8	Salons de beauté
Dry cleaning and dyeing plants (except rug cleaning)	201	9,312.4	.7	174	6	2,706	3,393	5,159.4	Nettoyage et teinturerie (sauf nettoyage des tapis).
Pick up offices operated by dry cleaning plants	150	3,007.1	—	—	—	282	377	490.9	Comptoirs des établissements de nettoyage.
Distributors or agents for dry cleaners	92	588.8	5.1	76	8	82	94	115.1	Agences de nettoyage
Rug cleaning and repairing plants	5	—	—	—	—	—	—	—	Établissements de nettoyage et de réparation des tapis.
Laundries, Chinese	266	1,141.1	3.4	370	—	64	70	70.0	Buanderies chinoises
Laundries, hand (other than Chinese)	51	400.5	.3	51	2	94	116	114.6	Buanderies à la main (autres que chinoises).
Laundries, power, with cleaning and dyeing	35	8,083.4	—	17	1	2,695	3,117	4,609.1	Buanderies mécaniques (nettoyage et teinturerie).
Laundries, power, without cleaning and dyeing	38	2,260.7	—	33	—	736	834	1,047.7	Buanderies mécaniques (sans nettoyage ni teinturerie).
Industrial laundries	5	709.8	—	—	—	202	229	301.7	Buanderies industrielles
Branch or pick-up offices operated by power laundries	19	645.9	—	—	—	37	42	55.1	Succursales ou comptoirs des buanderies mécaniques.
Linen supply service with power laundry	11	2,451.0	120.8	6	1	478	525	885.3	Service de lingerie avec buanderie mécanique.
Linen supply service without power laundry	5	240.1	—	2	—	34	45	64.9	Service de lingerie sans buanderie mécanique.
Diaper service with power laundry	2	—	—	—	—	—	—	—	Service de couches avec sa propre buanderie.
Self-service laundries	23	191.3	—	19	1	28	35	42.6	Lavoirs
Shoe repair shops	1,311	5,054.6	451.4	1,322	16	394	465	560.6	Boutiques de réparation de chaussures
Shoe shine parlours	80	239.5	3.6	84	1	57	88	44.9	Cireurs de chaussures
Fur cleaning, repair and storage	57	850.8	136.4	41	9	119	170	233.4	Nettoyage, réparation et entreposage de fourrures.
Hat cleaning shops	15	86.5	5.4	12	5	12	16	14.1	Nettoyage de chapeaux.
Valet service, pressing and repair shops	509	3,561.3	79.5	509	28	571	651	735.5	Boutiques de pressage et de réparation des vêtements.
Travel bureaus and ticket agencies	21	1,373.0	2.0	12	2	81	91	239.3	Agences de voyages et de billets
Miscellaneous personal services	54	834.4	63.9	28	22	132	170	275.4	Divers services personnels
Repair services group	4,019	39,213.6	3,226.7	4,118	27	3,244	4,067	6,106.9	Groupe des services de la réparation
Automobile service garages	1,403	22,161.6	1,633.6	1,463	6	1,578	1,919	2,858.8	Garages de service d'automobiles
Battery, ignition and electrical repair shops	25	512.3	47.7	28	—	95	108	177.3	Boutiques de réparation: batteries, allumage et électricité.
Body repairs and paint shops	172	2,276.8	86.2	177	—	297	395	590.2	Boutiques de réparation des carrosseries et de peinture d'automobiles.
Parking lots (outdoor)	15	116.3	2.4	13	—	19	24	17.4	Parcs de stationnement en plein air
Storage garages	13	1,089.3	15.7	7	—	115	137	239.9	Garages d'entreposage d'automobiles
Tire and brake shops	44	1,349.3	74.4	47	—	82	116	160.4	Boutiques de pneus et service de freins
Washing and polishing	16	626.7	14.6	15	—	97	165	227.6	Lavage et polissage
Other automotive service shops	30	508.0	40.0	33	1	50	60	112.2	Autres boutiques de service d'automobiles.
Blacksmith and general repair shops	1,083	2,378.6	184.4	1,103	2	149	172	197.5	Forges et réparation générale
Horse shoeing shops	73	126.2	8.0	74	—	3	4	6.8	Maréchaleries
Armature rewinding and electric motor repair shops	36	546.5	63.3	38	—	60	74	149.7	Boutiques de rebobinage d'armatures et de réparation de moteurs électriques.
Bicycle and motorcycle repair shops	111	418.8	101.1	111	3	21	23	22.9	Boutique de réparation de bicyclettes et motocyclettes.
Harness repair shops	37	107.9	39.4	37	—	9	10	11.2	Réparation de harnais
Locksmiths, gunsmiths and tool and cutlery repair shops	56	344.6	50.5	53	3	38	45	63.0	Serruriers et armuriers, et boutiques de réparation d'instruments et coutellerie.
Radio and electrical repair and service shops	303	1,598.5	266.4	302	4	113	137	208.2	Boutiques de réparation et de service (radio et électricité).
Upholstery and furniture repair shops	213	1,437.1	160.1	222	3	158	236	297.0	Boutiques de rembourrage et de réparation de meubles.
Watch, clock and jewellery repairs	164	869.1	196.0	167	3	67	79	120.7	Réparation de montres, horloges et bijoux.
Miscellaneous repair shops	225	2,746.0	242.9	228	2	293	363	646.1	Boutiques de réparations diverses
Undertaking and funeral services group	350	7,919.2	592.7	307	11	626	701	1,233.1	Groupe des services funéraires
Funeral directors	347	7,836.1	577.7	304	11	614	688	1,224.4	Entrepreneurs de pompes funèbres
Undertaking and furniture	3	83.1	15.0	3	—	12	13	8.7	Pompes funèbres et meubles
Photography group	339	3,188.2	231.8	313	16	362	630	640.1	Groupe de la photographie
Commercial photographers	29	585.6	29.2	28	—	68	249	193.2	Photographes commerciaux
Portrait photographers	290	2,259.2	150.1	267	16	246	317	349.5	Photographes-portraitistes
Developing, printing and enlarging	20	343.4	52.5	18	—	48	64	97.4	Impressions, développement et agrandissement de photographies.

TABLE 21. Services, by kinds of business, for Canada and the provinces, 1951 - Continued
 TABLEAU 21. Services, par genres de commerce, pour le Canada et les provinces, 1951 - suite

Kind of business	Number of establishments — Nombre d'établissements	Receipts — Recettes	Stocks on hand Dec. 31 (at cost) — Stocks en magasin 31 déc. (prix coûtant)	Working proprietors — Propriétaires actifs		Paid employees — Employés rémunérés		Payroll — Feuille de paye	Genre de commerce								
				Male — Homme	Female — Femmes	Mini- mum	Maxi- mum										
QUEBEC - Con.									QUÉBEC - fin								
Miscellaneous services group	1,860	18,640.1	97.4	2,620	17	2,081	2,466	2,938.3	Groupe de services divers								
Automobile rentals (without driver)	66	1,387.7	18.6	59	—	97	113	182.2	Location de voitures sans chauffeur								
Cold storage locker rentals	5	44.6	.7	4	—	4	4	5.7	Location de cases dans les entrepôts frigorifiques.								
Taxis	1,645	15,761.3	45.1	2,416	15	1,763	2,016	2,243.2	Taxis								
Taxidermists	3	—	—	—	—	—	—	—	Taxidermistes								
Electro-plating, chrome plating or other metal plating shops.	23	672.5	17.5	17	1	121	177	274.8	Boutiques de galvanoplastie, chromage ou placage d'autres métaux.								
Jewellery engraving	2	—	—	—	—	—	—	—	Gravure sur bijoux								
Machine shops	75	233.1	10.2	78	—	14	18	14.6	Ateliers d'usinage								
Other miscellaneous services	41	492.3	5.1	40	1	72	128	198.6	Autres services divers								
Hotel and tourist camp group	1,807	88,369.8	2,985.3	1,630	216	12,271	16,468	18,361.2	Groupe des hôtels et camps de touristes								
Full year hotels, licensed	954	78,318.1	2,692.9	879	84	10,152	12,439	16,420.7	Hôtels ouverts en permanence et licenciés.								
Full year hotels, non-licensed	339	3,623.1	108.4	308	51	688	937	705.8	Hôtels ouverts en permanence et non licenciés.								
Seasonal hotels, licensed	137	4,375.6	144.9	128	15	710	1,893	900.2	Hôtels saisonniers et licenciés								
Seasonal hotels, non-licensed	192	1,380.2	25.1	153	41	548	958	243.7	Hôtels saisonniers et non licenciés								
Tourist courts, cabins, motels, etc.	183	—	—	—	—	—	—	—	Motels, cabines et quartiers de tourisme, etc.								
Hunting and fishing camps	2	—	—	—	—	—	—	—	Camps de chasse et de pêche								
ONTARIO									ONTARIO								
Total, all establishments	20,540	415,313.1	8,993.9	17,792	2,641	56,782	75,914	106,858.1	Total, tous établissements								
Amusement and recreation group	1,742	64,808.4	380.3	1,196	67	9,770	13,561	13,519.4	Groupe de l'amusement et de la récréation.								
Regular theatres	529	42,596.9	193.4	185	15	5,748	6,270	7,536.1	Cinémas								
Halls used for motion picture exhibition.	48	96.1	—	—	—	34	34	10.5	Salles utilisées pour projection cinématographique.								
Outdoor motion picture theatres	46	2,301.6	2.5	6	—	449	578	429.1	Cinémas en plein air								
Legitimate theatres, auditoriums and music halls.	9	1,287.6	.3	1	—	98	254	340.3	Salles de théâtre et de concerts								
Theatrical producers, road companies, etc.	9	123.7	1.0	6	2	51	64	23.4	Agences de production de théâtre, troupes ambulantes, etc.								
Bands, orchestras and entertainers ..	8	334.2	—	4	—	186	291	264.1	Fanfanes, orchestres, diseurs								
Billiard parlours	349	2,302.6	74.4	370	3	195	227	229.4	Salles de billard								
Bowling alleys	205	3,997.6	25.2	201	2	857	2,039	1,146.7	Jeux de quilles								
Bowling and billiards	41	750.7	7.9	45	—	128	268	189.9	Quilles et billard								
Dancehalls, studios and schools	162	2,457.4	10.0	129	30	639	997	682.8	Écoles, studios et salles de danse								
Athletic clubs, stadiums and grounds ..	21	3,408.5	5.5	5	—	445	703	1,232.0	Clubs athlétiques, stades et terrains								
Bathing beaches and swimming pools ..	11	113.5	.3	8	1	25	82	22.9	Plages et piscines								
Bicycle rentals	2	—	—	—	—	—	—	—	Location de bicyclettes								
Boat and canoe rentals and storage ..	95	799.0	25.1	89	4	342	385	400.4	Entreposage et location de canots et autres embarcations.								
Golf courses	22	253.0	5.1	18	—	24	49	49.7	Terrains de golf								
Race track operation	1	—	—	—	—	—	—	—	Exploitation de pistes de courses								
Riding academies	22	68.3	.2	21	1	4	5	3.2	Écoles d'équitation								
Skating rinks, ice	44	613.1	4.7	7	—	77	175	165.6	Patinoires (à glace)								
Skating rinks, roller	10	208.6	2.7	11	1	28	89	52.9	Patinoires (à roulettes)								
Other commercial sports operators (n.e.c.).	27	110.8	5.1	28	2	28	36	13.5	Autres exploitants de sports commerciaux (n.a.é.).								
Amusement parks	15	700.7	.4	11	2	131	318	187.3	Parcs d'amusement								
Amusement concessions	28	770.6	—	19	1	146	475	167.1	Concessionnaires de lieux d'amusement								
Coin-operated amusement device services.	27	1,025.6	15.7	22	—	86	102	219.9	Services d'appareils d'amusement automatiques.								
Rental libraries	2	—	—	—	—	—	—	—	Bibliothèques louant des livres								
Miscellaneous amusement and recreation services (n.e.c.).	9	444.9	—	5	1	27	98	149.1	Services divers d'amusement et de récréation (n.a.é.).								
Business services group	792	57,377.1	1,127.2	575	65	5,489	6,932	17,759.4	Groupe des services commerciaux								
Advertising agencies	83	11,441.8	—	22	3	1,459	1,641	6,188.6	Agences de publicité								
Outdoor display and billboard advertising.	29	5,288.9	273.7	11	—	475	537	1,535.7	Affichages en plein air								
Sign painting shops	162	2,313.1	27.8	170	—	243	402	730.2	Ateliers de peinture d'enseignes								
Window display service	12	188.8	15.8	13	—	23	38	39.4	Service d'étalage								
Other advertising services	61	3,093.0	31.2	60	8	214	355	789.9	Autres services de publicité								
Addressing, duplicating, blueprinting, photostating, mailing and typing services.	58	1,060.9	14.6	19	35	169	354	398.4	Services d'adressographie, d'autocopie, d'héliogravure, de photocopie, d'expédition par la poste et de dactylographie.								

TABLE 21. Services, by kinds of business, for Canada and the provinces, 1951 - Continued
 TABLEAU 21. Services, par genres de commerce, pour le Canada et les provinces, 1951 - suite

Kind of business	Number of establishments — Nombre d'établissements	Receipts — Recettes	Stocks on hand Dec. 31 (at cost) — Stocks en magasin 31 déc. (prix coûtant)	Working proprietors — Propriétaires actifs		Paid employees — Employés rémunérés		Payroll — Feuille de paye	Genre de commerce
				Male — Hommes	Female — Femmes	Mini- — mum	Maxi- — mum		
ONTARIO—Con.									
Business services group—Con.									
Collection and credit agencies	53	3,049.8	—	25	2	662	743	1,477.1	Agences de perception et de crédit
Dental laboratories	57	1,216.3	18.4	69	3	187	210	430.0	Laboratoires dentaires
News syndicates	1	—	—	—	—	—	—	—	Agences d'informations
Disinfecting and exterminating service.	11	313.2	9.2	10	—	41	51	103.6	Service de désinfection et d'extermination des insectes.
Window cleaning service	23	449.3	—	30	—	85	129	163.7	Service de nettoyage des vitres
Miscellaneous services to dwellings and buildings.	25	479.7	14.0	22	—	101	173	211.5	Services divers pour logements et édifices.
Film exchanges	22	11,716.5	—	4	—	406	419	1,418.5	Distributeurs de films
Motion picture booking agencies	2	—	—	—	—	—	—	—	Courtiers de films
Theatrical booking agencies	5	146.0	—	5	—	5	6	66.3	Courtiers de spectacles
Coin-operated machinerental and repair.	20	590.4	60.2	14	—	53	63	149.9	Location et réparation de distributeurs automatiques.
Detective agencies	5	128.8	—	5	—	22	33	45.7	Agences de détectives
Other business services (n.e.c.)	163	15,792.9	662.3	93	14	1,338	1,770	3,988.4	Autres services commerciaux (n.a.é.)
Personal services group	8,977	82,444.0	820.1	7,016	1,863	15,016	18,247	26,211.2	Groupe des services personnels
Barber shops	2,740	10,019.5	79.9	2,854	14	958	1,075	1,818.2	Boutiques de barbier
Barber and beauty parlour combined.	97	660.7	9.7	95	6	125	155	207.4	Salons de barbier et de beauté conjoints
Beauty parlours	2,001	9,427.7	82.2	421	1,635	1,680	2,130	2,433.4	Salons de beauté
Dry cleaning and dyeing plants (except rug cleaning).	415	18,547.9	8.4	412	23	4,732	5,885	9,500.4	Nettoyage et teinturerie (sauf nettoyage des tapis).
Pick-up offices operated by dry cleaning plants.	467	5,182.1	20.0	6	1	634	693	839.0	Comptoirs des établissements de nettoyage.
Distributors or agents for dry cleaners	329	3,212.7	8.7	263	23	418	483	632.8	Agences de nettoyage
Rug cleaning and repairing plants	28	710.8	9.0	33	1	97	143	217.9	Établissements de nettoyage et de réparation des tapis.
Laundries, Chinese	449	1,649.7	3.2	613	—	134	142	143.3	Buanderies chinoises
Laundries, hand (other than Chinese)	107	862.5	.2	101	25	147	184	150.8	Buanderies à la main (autres que chinoises).
Laundries, power, with cleaning and dyeing.	55	8,089.7	14.4	38	2	2,660	3,206	4,566.5	Buanderies mécaniques (nettoyage et teinturerie).
Laundries, power, without cleaning and dyeing.	52	3,425.1	—	46	3	1,262	1,475	1,966.6	Buanderies mécaniques (sans nettoyage ni teinturerie).
Industrial laundries	6	678.2	—	5	1	224	256	346.0	Buanderies industrielles
Branch or pick-up offices operated by power laundries.	51	808.1	—	1	—	63	65	97.4	Succursales ou comptoirs des buanderies mécaniques.
Linen supply service with power laundry.	19	3,525.2	60.0	13	—	593	687	1,096.3	Service de lingerie avec buanderie mécanique.
Linen supply service without power laundry.	5	—	—	—	—	—	—	—	Service de lingerie sans buanderie mécanique.
Diaper service with power laundry	7	175.2	—	5	—	39	45	58.2	Service de couches avec sa propre buanderie.
Diaper service without power laundry	2	—	—	—	—	—	—	—	Service de couches avec buanderie de l'extérieur.
Self-service laundries	49	501.4	1.1	38	9	83	108	95.2	Lavoirs
Shoe repair shops	1,336	5,233.5	331.1	1,360	8	399	496	636.4	Boutiques de réparation de chaussures
Shoe shine parlours	81	339.9	12.7	93	1	98	130	93.3	Cireurs de chaussures
Fur cleaning, repair and storage	50	699.9	41.7	43	10	73	162	205.8	Nettoyage, réparation et entreposage de fourrures.
Hat cleaning shops	7	38.8	.6	8	—	9	11	7.8	Nettoyage de chapeaux
Valet service, pressing and repair shops.	448	2,526.1	62.3	430	56	275	347	397.7	Boutiques de pressage et de réparation des vêtements.
Travel bureaus and ticket agencies	72	4,428.8	1.8	69	4	130	151	307.6	Agences de voyages et de billets
Miscellaneous personal services	104	1,181.8	73.1	65	41	148	195	281.2	Divers services personnels
Repair services group	3,560	45,052.2	3,087.5	3,784	18	3,879	5,064	9,040.7	Groupe des services de la réparation
Automobile service garages	946	16,009.4	950.0	1,068	3	1,158	1,429	2,559.3	Garages de service d'automobiles
Battery, ignition and electrical repair shops.	34	534.3	44.7	38	1	38	41	80.8	Boutiques de réparation: batteries, allumage et électricité.
Body repairs and paint shops	355	7,448.9	226.6	410	—	756	1,008	1,895.0	Boutiques de réparation des carrosseries et de peinture d'automobiles.
Parking lots (outdoor)	117	857.1	1.1	46	1	167	180	223.4	Parcs de stationnement en plein air
Storage garages	5	70.8	—	5	—	15	15	19.4	Garages d'entreposage d'automobiles
Tire and brake shops	39	818.6	53.4	39	—	55	66	119.3	Boutiques de pneus et service de freins
Washing and polishing	17	626.2	7.9	20	1	125	200	298.7	Lavage et polissage
Other automotive service shops	95	1,417.7	84.2	100	1	116	150	287.8	Autres boutiques de service d'automobiles.
Driving schools	21	228.9	—	22	—	30	58	81.6	Écoles de conduite
Blacksmith and general repair shops	456	1,270.1	126.9	476	—	80	96	113.2	Forges et réparation générale
Horse shoeing shops	29	71.8	2.9	29	—	6	6	5.0	Maréchaleries

TABLE 21. Services, by kinds of business, for Canada and the provinces, 1951 - Continued
 TABLEAU 21. Services, par genres de commerce, pour le Canada et les provinces, 1951 - suite

Kind of business	Number of establishments — Nombre d'établissements	Receipts — Recettes	Stocks on hand Dec. 31 (at cost) — Stocks en magasin 31 déc. (prix coûtant)	Working proprietors — Propriétaires actifs		Paid employees — Employés rémunérés		Payroll — Feuille de paye	Genre de commerce
				Male — Hommes	Female — Femmes	Mini- — mum	Maxi- — mum		
		\$'000	\$'000					\$'000	
ONTARIO—Con.									
Repair services group—Con.									
Armature rewinding and electric motor repair shops.	72	1,479.8	111.2	78	1	159	213	595.1	Boutiques de rebobinage d'armatures et de réparation de moteurs électriques.
Bicycle and motorcycle repair shops	51	170.8	23.7	54	—	15	15	6.1	Boutique de réparation de bicyclettes et motocyclettes.
Harness repair shops	38	111.6	15.0	38	—	2	2	1.5	Réparation de harnais
Locksmiths, gunsmiths and tool and cutlery repair shops.	106	526.0	64.3	111	—	32	39	77.4	Serruriers et armuriers, et boutiques de réparation d'instruments et coutellerie.
Radio and electrical repair and service shops.	380	5,095.4	659.5	393	1	359	491	931.0	Boutiques de réparation et de service (radio et électricité).
Upholstery and furniture repair shops	273	2,940.1	218.9	315	5	308	392	570.6	Boutiques de rembourrage et de réparation de meubles.
Watch, clock and jewellery repairs	201	847.1	187.6	211	3	49	54	84.5	Réparation de montres, horloges et bijoux.
Miscellaneous repair shops	325	4,527.6	309.6	331	1	409	609	1,091.0	Boutiques de réparations diverses
Undertaking and funeral services group.									
Funeral directors	352	12,647.3	754.4	344	9	728	847	2,162.1	Entrepreneurs de pompes funèbres
Undertaking and furniture	34	1,016.2	248.5	40	3	44	51	66.7	Pompes funèbres et meubles
Photography group									
Commercial photographers	41	2,317.7	3.1	42	1	270	322	1,094.9	Photographes commerciaux
Portrait photographers	351	3,523.2	199.4	306	37	402	562	815.4	Photographes-portraitistes
Developing, printing and enlarging	40	1,660.5	40.9	38	5	195	306	425.1	Impressions, développement et agrandissement de photographies.
Miscellaneous services group									
Automobile rentals (without driver)	18	2,094.2	4.0	4	—	111	138	335.0	Location de voitures sans chauffeur
Cold storage locker rentals	62	802.6	16.0	61	1	62	89	101.5	Location de cases dans les entrepôts frigorifiques.
Taxis	911	15,369.4	14.4	1,166	26	2,591	3,852	4,690.4	Taxis
Taxidermists	6	38.7	.9	5	—	5	8	8.0	Taxidermistes
Electro-plating, chrome plating or other metal plating shops.	31	2,010.2	25.8	31	—	311	480	1,014.4	Boutiques de galvanoplastie, chromage ou placage d'autres métaux.
Jewellery engraving	11	111.2	—	12	1	25	43	53.2	Gravure sur bijoux
Machine shops	107	365.0	19.3	115	—	19	23	18.5	Ateliers d'usinage
Other miscellaneous services	88	999.4	29.6	80	6	310	589	310.3	Autres services divers
Hotel and tourist camp group									
Full year hotels, licensed	802	102,353.2	1,882.9	650	96	13,458	15,921	25,674.4	Hôtels ouverts en permanence et licenciés.
Full year hotels, non-licensed	206	4,218.3	164.4	193	32	743	1,086	880.0	Hôtels ouverts en permanence et non licenciés.
Seasonal hotels, licensed	51	2,596.3	26.1	35	2	360	1,297	580.9	Hôtels saisonniers et licenciés
Seasonal hotels, non-licensed	580	7,085.1	97.3	525	103	1,855	4,621	1,428.9	Hôtels saisonniers et non licenciés
Tourist courts, cabins, motels, etc.	1,709	6,073.7	45.1	1,505	295	1,065	1,744	620.0	Motels, cabines et quartiers de tourisme, etc.
Tourist camping grounds	20	40.0	.9	14	5	8	10	3.2	Terrains de campement touristique
Hunting and fishing camps	49	309.2	5.8	55	6	66	121	44.5	Camps de chasse et de pêche
MANITOBA									
Total, all establishments									
	3,117	66,655.8	1,575.7	2,922	267	8,669	11,096	15,196.8	Total, tous établissements
Amusement and recreation group									
Regular theatres	134	5,179.6	18.8	93	3	834	878	897.6	Cinémas
Halls used for motion picture exhibition.	26	91.0	—	—	—	64	69	14.8	Salles utilisées pour projection cinématographique.
Outdoor motion picture theatres	4	247.2	—	—	—	79	98	56.3	Cinémas en plein air
Theatrical producers, road companies, etc.	2	—	—	—	—	—	—	—	Agences de production de théâtre, troupes ambulantes, etc.
Bands, orchestras and entertainers	2	—	—	—	—	—	—	—	Parfaires, orchestres, diseurs
Billiard parlours	134	716.3	27.6	138	2	61	77	75.6	Salles de billard
Bowling alleys	27	532.2	4.9	22	2	77	282	166.1	Jeux de quilles
Bowling and billiards	11	285.7	2.7	8	—	48	132	105.8	Quilles et billard
Dancehalls, studios and schools	35	404.4	1.4	33	5	119	149	155.7	Écoles, studios et salles de danse
Athletic clubs, stadiums and grounds	3	1,020.5	1.5	—	—	37	126	233.0	Clubs athlétiques, stades et terrains
Boat and canoe rentals and storage	3	6.8	—	3	1	1	3	.3	Entreposage et location de canots et autres embarcations.
Golf courses	1	—	—	—	—	—	—	—	Terrains de golf

TABLE 21. Services, by kinds of business, for Canada and the provinces, 1951 - Continued
TABLEAU 21. Services, par genres de commerce, pour le Canada et les provinces, 1951 - suite

Kind of business	Number of establishments Nombre d'établissements	Receipts Recettes	Stocks on hand Dec. 31 (at cost) Stocks en magasin 31 déc. (prix coûtant)	Working proprietors Propriétaires actifs		Paid employees Employés rémunérés		Payroll Feuille de paye	Genre de commerce
				Male Hommes	Female Femmes	Minimum	Maximum		
MANITOBA - Con.									
Amusement and recreation group - Con.									
Riding academies	3	8.5	-	3	-	1	1	1.0	Écoles d'équitation
Skating rinks, ice	3	11.9	-	-	-	4	6	4.0	Patinoires (à glace)
Skating rinks, roller	4	54.7	.4	1	-	43	65	17.1	Patinoires (à roulettes)
Other commercial sports operators (n.e.c.)	2	--	-	--	--	--	--	--	Autres exploitants de sports commerciaux (n.a.é.)
Amusement parks	1	--	-	--	--	--	--	--	Parcs d'amusement
Amusement concessions	2	--	-	--	--	--	--	--	Concessionnaires de jeux d'amusement
Coin-operated amusement device services	3	93.2	8.1	3	-	9	10	15.0	Services d'appareils d'amusement automatiques.
Rental libraries	1	--	-	--	--	-	-	-	Bibliothèques louant des livres
Business services group									
Advertising agencies	7	315.6	-	-	-	49	54	158.7	Agences de publicité
Outdoor display and billboard advertising	6	339.1	-	3	-	32	40	85.5	Affichages en plein air
Sign painting shops	15	151.6	2.0	16	-	24	32	40.9	Ateliers de peinture d'enseignes
Window display service	2	--	-	--	--	--	--	--	Service d'étalage
Other advertising services	11	463.6	14.6	8	-	97	133	152.4	Autres services de publicité
Addressing, duplicating, blueprinting, photostating, mailing and typing services	7	32.9	-	3	3	4	4	4.3	Services d'adressographie, d'autocopie, d'héliogravure, de photocopie, d'expédition par la poste et de dactylographie.
Collection and credit agencies	10	725.9	-	3	-	125	142	266.0	Agences de perception et de crédit
Dental laboratories	8	87.5	.2	11	-	4	8	25.5	Laboratoires dentaires
Employment agencies (private)	1	--	-	--	--	--	--	--	Bureaux privés de placement
Disinfecting and exterminating service	1	--	-	--	--	--	--	--	Service de désinfection et d'extermination des insectes.
Window cleaning service	2	--	-	--	--	--	--	--	Service de nettoyage des vitres
Miscellaneous services to dwellings and buildings	7	46.7	4.0	7	-	13	21	23.5	Services divers pour logements et édifices.
Film exchanges	16	3,217.3	-	1	-	131	141	292.8	Distributeurs de films
Ticket agencies, theatrical	1	--	-	--	--	--	--	--	Agences de billets d'amusement
Detective agencies	2	--	-	--	--	--	--	--	Agences de détectives
Other business services (n.e.c.)	16	1,218.7	48.7	7	-	82	101	309.0	Autres services commerciaux (n.a.é.)
Personal services group									
Barber shops	399	1,262.1	13.5	409	2	149	166	216.0	Boutiques de barbier
Barber and beauty parlour combined	40	201.7	.7	37	4	40	63	56.1	Salons de barbier et de beauté conjoints
Beauty parlours	214	1,084.9	6.0	44	169	244	305	365.4	Salons de beauté
Dry cleaning and dyeing plants (except rug cleaning)	47	3,114.9	2.4	45	1	979	1,132	1,910.5	Nettoyage et teinturerie (sauf nettoyage des tapis).
Pick-up offices operated by dry cleaning plants	33	518.7	-	2	-	55	63	80.5	Comptoirs des établissements de nettoyage.
Distributors or agents for dry cleaners	42	335.3	6	40	8	32	45	57.1	Agences de nettoyage
Rug cleaning and repairing plants	3	59.6	4.1	3	-	9	10	26.1	Établissements de nettoyage et de réparation des tapis.
Laundries, Chinese	40	122.5	-	60	1	8	11	4.7	Buanderies chinoises
Laundries, hand (other than Chinese)	2	--	-	--	--	--	--	--	Buanderies à la main (autres que chinoises).
Laundries, power, with cleaning and dyeing	5	1,474.7	-	-	-	500	581	823.4	Buanderies mécaniques (nettoyage et teinturerie).
Laundries, power, without cleaning and dyeing	6	238.7	-	6	1	77	86	109.7	Buanderies mécaniques (sans nettoyage ni teinturerie).
Branch or pick-up offices operated by power laundries	5	38.1	-	-	-	5	5	5.6	Succursales ou comptoirs des buanderies mécaniques.
Linen supply service with power laundry	2	--	-	--	--	--	--	--	Service de lingerie avec buanderie mécanique.
Diaper service without power laundry	2	--	-	--	--	--	--	--	Service de couches avec buanderie de l'extérieur.
Self-service laundries	3	23.9	-	3	-	3	3	3.0	Lavoirs
Shoe repair shops	272	804.9	36.4	269	1	38	51	82.2	Boutiques de réparation de chaussures
Shoe shine parlours	20	56.2	.2	21	1	11	17	12.1	Cireurs de chaussures
Fur cleaning, repair and storage	13	185.5	36.1	17	-	19	37	47.2	Nettoyage, réparation et entreposage de fourrures.
Hat cleaning shops	5	51.6	.4	7	1	10	23	15.7	Nettoyage de chapeaux
Valet service, pressing and repair shops	56	235.0	2.8	55	2	29	34	35.8	Boutiques de pressage et de réparation des vêtements.
Travel bureaus and ticket agencies	6	605.8	-	5	1	9	10	21.1	Agences de voyages et de billets
Miscellaneous personal services	14	145.3	.8	10	6	25	34	41.8	Divers services personnels
Repair services group									
Automobile service garages	190	2,626.4	229.6	218	-	133	157	227.1	Garages de service d'automobiles
Battery, ignition and electrical repair shops	7	65.2	7.0	10	-	2	4	4.4	Boutiques de réparation: batteries, allumage et électricité.
Body repairs and paint shops	50	865.7	42.2	67	-	83	115	174.3	Boutiques de réparation des carrosseries et de peinture d'automobiles.
Parking lots (outdoor)	12	97.6	2.4	14	-	12	12	8.4	Parcs de stationnement en plein air
MANITOBA - suite									
Groupe de l'amusement et de la récréation - fin									
Groupe des services commerciaux									
Groupe des services personnels									
Groupe des services de la réparation									

TABLE 21. Services, by kinds of business, for Canada and the provinces, 1951 — Continued
 TABLEAU 21. Services, par genres de commerce, pour le Canada et les provinces, 1951 — suite

Kind of business	Number of establishments — Nombre d'établissements	Receipts — Recettes	Stocks on hand Dec. 31 (at cost) — Stocks en magasin 31 déc. (prix coûtant)	Working proprietors — Propriétaires actifs		Paid employees — Employés rémunérés		Payroll — Feuille de paye	Genre de commerce
				Male — Hommes	Female — Femmes	Mini- mum	Maxi- mum		
MANITOBA — Con.									
Repair service group — Con.									
Tire and brake shops	8	153.7	18.9	10	—	5	6	5.7	Boutiques de pneus et service de freins
Washing and polishing	1	—	—	—	—	—	—	—	Lavage et polissage
Other automotive service shops	15	323.3	40.4	23	—	44	58	109.1	Autres boutiques de service d'automobiles.
Blacksmith and general repair shops	231	761.7	35.8	242	—	47	65	75.6	Forges et réparation générale
Horse shoeing shops	2	—	—	—	—	—	—	—	Maréchalleries
Armature rewinding and electric motor repair shops	8	131.5	7.9	8	—	20	26	52.3	Boutiques de rebobinage d'armatures et de réparation de moteurs électriques.
Bicycle and motorcycle repair shops	20	114.3	25.3	21	—	6	10	10.1	Boutique de réparation de bicyclettes et motocyclettes.
Harness repair shops	10	27.5	7.7	10	—	—	—	—	Réparation de harnais
Locksmiths, gunsmiths and tool and cutlery repair shops	15	75.4	6.6	15	—	8	8	13.1	Serruriers et armuriers, et boutiques de réparation d'instruments et coutellerie
Radio and electrical repair and service shops	74	525.3	80.7	83	—	30	44	52.1	Boutiques de réparation et de service (radio et électricité).
Upholstery and furniture repair shops	36	301.5	20.7	38	1	27	33	54.9	Boutiques de rembourrage et de réparation de meubles.
Watch, clock and jewellery repairs ..	57	268.9	48.5	60	—	36	41	51.2	Réparation de montres, horloges et bijoux.
Miscellaneous repair shops	40	576.4	59.0	49	2	62	76	124.1	Boutiques de réparations diverses
Undertaking and funeral services group.									
Funeral directors	34	—	—	—	—	—	—	—	Entrepreneurs de pompes funèbres
Undertaking and furniture	1	—	—	—	—	—	—	—	Pompes funèbres et meubles
Photography group									
Commercial photographers	2	—	—	—	—	—	—	—	Photographes commerciaux
Portrait photographers	56	561.2	20.3	52	8	75	95	123.4	Photographes-portraitistes
Developing, printing and enlarging ...	9	—	—	—	—	—	—	—	Impressions, développement et agrandissement de photographies.
Miscellaneous services group									
Automobile rentals (without driver) ..	2	—	—	—	—	—	—	—	Location de voitures sans chauffeur
Cold storage locker rentals	24	601.5	19.5	20	—	37	44	43.4	Location de cases dans les entrepôts frigorifiques.
Taxis	74	3,585.4	.4	191	2	572	890	1,219.0	Taxis
Taxidermists	1	—	—	—	—	—	—	—	Taxidermistes
Electro-plating, chrome plating or other metal plating shops	3	179.0	7.6	—	—	39	49	103.2	Boutiques de galvanoplastie, chromage ou placage d'autres métaux.
Jewellery engraving	3	31.5	5.7	5	—	2	2	2.0	Gravure sur bijoux
Machine shops	16	58.3	5.7	18	—	3	4	2.1	Ateliers d'usinage
Other miscellaneous services	23	189.1	.9	24	—	50	80	54.8	Autres services divers
Hotel and tourist camp group									
Full year hotels, licensed	263	24,550.6	498.3	213	21	2,562	3,024	4,495.6	Hôtels ouverts en permanence et licenciés.
Full year hotels, non-licensed	8	1,195.4	22.9	6	3	271	299	553.5	Hôtels ouverts en permanence et non licenciés.
Seasonal hotels, licensed	1	—	—	—	—	—	—	—	Hôtels saisonniers et licenciés
Seasonal hotels, non-licensed	8	91.5	.6	5	1	28	71	24.2	Hôtels saisonniers et non licenciés
Tourist courts, cabins, motels, etc.	64	220.0	.5	55	7	45	72	28.0	Motels, cabines et quartiers de tourisme, etc.
Tourist camping grounds	2	—	—	—	—	—	—	—	Terrains de campement touristique
Hunting and fishing camps	5	21.6	.2	5	—	5	15	2.7	Camps de chasse et de pêche
SASKATCHEWAN									
Total, all establishments									
	3,771	57,104.7	2,019.1	3,507	251	6,432	8,032	10,042.0	Total, tous établissements
Amusement and recreation group									
Regular theatres	192	4,095.8	18.2	154	7	638	691	700.7	Cinémas
Halls used for motion picture exhibition	179	429.2	—	—	—	281	301	65.8	Salles utilisées pour projection cinématographique.
Outdoor motion picture theatres	10	233.8	.5	6	—	80	91	39.6	Cinémas en plein air
Theatrical producers, road companies, etc.	1	—	—	—	—	—	—	—	Agences de production de théâtre, troupes ambulantes, etc.

TABLE 21. Services, by kinds of business, for Canada and the provinces, 1951 - Continued

TABLEAU 21. Services, par genres de commerce, pour le Canada et les provinces, 1951 - suite

Kind of business	Number of establishments — Nombre d'établissements	Receipts — Recettes	Stocks on hand Dec. 31 (at cost) — Stocks en magasin 31 déc. (prix coûtant)	Working proprietors — Propriétaires actifs		Paid employees — Employés rémunérés		Payroll — Feuille de paye	Genre de commerce
				Male — Hommes	Female — Femmes	Minimum	Maximum		
		\$'000	\$'000					\$'000	
SASKATCHEWAN - Con.									
SASKATCHEWAN - suite									
Amusement and recreation group - Con.									
Groupe de l'amusement et de la récréation - fin									
Billiard parlours	277	1,207.9	51.6	295	2	108	118	119.2	Salles de billard
Bowling alleys	13	168.7	.8	14	—	42	95	67.0	Jeux de quilles
Bowling and billiards	19	205.6	4.6	22	1	27	119	49.1	Quilles et billard
Dancehalls, studios and schools	45	228.9	2.6	31	2	54	93	51.4	Écoles, studios et salles de danse
Athletic clubs, stadiums and grounds	1	—	—	—	—	—	—	—	Clubs athlétiques, stades et terrains
Bathing beaches and swimming pools	2	—	—	—	—	—	—	—	Plages et piscines
Boat and canoe rentals and storage	3	15.9	.1	5	—	5	7	2.5	Entreposage et location de canots et autres embarcations.
Golf courses	3	11.7	—	3	—	3	5	2.2	Terrains de golf
Skating rinks, ice	20	122.7	.3	4	—	36	41	36.8	Patinoires (à glace)
Skating rinks, roller	1	—	—	—	—	—	—	—	Patinoires (à roulettes)
Other commercial sports operators (n.e.c.)	1	—	—	—	—	—	—	—	Autres exploitants de sports commerciaux (n.a.é.).
Amusement concessions	1	—	—	—	—	—	—	—	Concessionnaires de lieux d'amusement
Business services group	66	1,243.6	117.2	50	2	154	188	385.4	Groupe des services commerciaux
Advertising agencies	1	—	—	—	—	—	—	—	Agences de publicité
Outdoor display and billboard advertising	1	—	—	—	—	—	—	—	Affichages en plein air
Sign painting shops	13	114.3	2.4	13	—	11	13	25.8	Ateliers de peinture d'enseignes
Other advertising services	1	—	—	—	—	—	—	—	Autres services de publicité
Addressing, duplicating, blueprinting, photostating, mailing and typing services	3	11.7	—	1	2	1	1	.2	Services d'adressographie, d'autocopie, d'héliogravure, de photocopie, d'expédition par la poste et de dactylographie.
Collection and credit agencies	10	228.5	—	4	—	34	42	82.7	Agences de perception et de crédit
Dental laboratories	7	171.4	1.6	8	—	21	25	58.3	Laboratoires dentaires
Disinfecting and exterminating service	1	—	—	—	—	—	—	—	Service de désinfection et d'extermination des insectes.
Miscellaneous services to dwellings and buildings	7	20.3	—	8	—	4	8	2.7	Services divers pour logements et édifices.
Film exchanges	3	362.1	94.1	—	—	55	62	146.9	Distributeurs de films
Other business services (n.e.c.)	19	292.3	19.1	13	—	23	30	53.5	Autres services commerciaux (n.a.é.)
Personal services group	1,090	6,845.5	166.4	961	179	1,238	1,541	2,076.0	Groupe des services personnels
Barber shops	362	1,055.0	13.8	379	5	75	83	118.4	Boutiques de barbier
Barber and beauty parlour combined	24	137.1	1.1	23	2	25	31	36.3	Salons de barbier et de beauté conjoints
Beauty parlours	192	872.0	21.8	37	156	211	264	311.0	Salons de beauté
Dry cleaning and dyeing plants (except rug cleaning)	67	2,086.9	40.0	68	6	432	582	836.5	Nettoyage et teinturerie (sauf nettoyage des tapis).
Pick-up offices operated by dry cleaning plants	13	240.3	—	6	—	28	33	45.8	Comptoirs des établissements de nettoyage.
Distributors or agents for dry cleaners	15	203.9	.2	17	1	46	57	67.0	Agences de nettoyage.
Rug cleaning and repairing plants	1	—	—	—	—	—	—	—	Établissements de nettoyage et de réparation des tapis.
Laundries, Chinese	38	98.1	.2	49	—	8	8	6.6	Buanderies chinoises
Laundries, hand (other than Chinese)	8	33.4	—	4	4	7	14	11.5	Buanderies à la main (autres que chinoises).
Laundries, power, with cleaning and dyeing	8	1,025.9	—	3	—	324	364	531.1	Buanderies mécaniques (nettoyage et teinturerie).
Laundries, power, without cleaning and dyeing	4	26.1	—	4	—	6	6	6.5	Buanderies mécaniques (sans nettoyage ni teinturerie).
Branch or pick-up offices operated by power laundries	1	—	—	—	—	—	—	—	Succursales ou comptoirs des buanderies mécaniques.
Self-service laundries	1	—	—	—	—	—	—	—	Lavoirs
Shoe repair shops	305	769.5	78.8	312	—	29	36	40.3	Boutiques de réparation de chaussures
Shoe shine parlours	6	11.5	—	9	—	—	—	—	Cireurs de chaussures
Fur cleaning, repair and storage	5	41.0	5.5	4	1	6	7	5.4	Nettoyage, réparation et entreposage de fourrures.
Hat cleaning shops	2	—	—	—	—	—	—	—	Nettoyage de chapeaux
Valet service, pressing and repair shops	29	174.9	4.9	33	3	30	39	40.1	Boutiques de pressage et de réparation des vêtements.
Travel bureaus and ticket agencies	3	22.4	—	3	—	3	4	8.8	Agences de voyages et de billets
Miscellaneous personal services	6	11.7	—	5	1	2	2	1.3	Divers services personnels

TABLE 21. Services, by kinds of business, for Canada and the provinces, 1951 - Continued
 TABLEAU 21. Services, par genres de commerce, pour le Canada et les provinces, 1951 - suite

Kind of business	Number of establishments — Nombre d'établissements	Receipts — Recettes	Stocks on hand Dec. 31 (at cost) — Stocks en magasin 31 déc. (prix coûtant)	Working proprietors — Propriétaires actifs		Paid employees — Employés rémunérés		Payroll — Feuille de paye	Genre de commerce
				Male — Hommes	Female — Femmes	Mini- mum	Maxi- mum		
		\$'000	\$'000					\$'000	
SASKATCHEWAN—Con.									
SASKATCHEWAN—fin									
Repair services group	943	8,151.7	857.5	1,039	3	441	600	861.3	Groupe des services de la réparation
Automobile service garages.....	276	4,033.5	491.9	316	—	178	239	305.9	Garages de service d'automobiles
Battery, ignition and electrical repair shops.....	11	207.5	42.3	13	—	13	17	23.6	Boutiques de réparation: batteries, allumage et électricité.
Body repairs and paint shops.....	43	948.4	16.4	51	—	95	118	255.8	Boutiques de réparation des carrosseries et de peinture d'automobiles.
Tire and brake shops.....	13	259.6	54.2	14	—	17	24	34.4	Boutiques de pneus et service de freins
Other automotive service shops.....	9	102.0	10.9	8	—	11	13	15.1	Autres boutiques de service d'automobiles.
Blacksmith and general repair shops	406	1,319.8	87.3	435	—	43	49	52.0	Forges et réparation générale
Armature rewinding and electric motor repair shops.....	3	15.3	1.0	3	—	1	1	1.0	Boutiques de rebobinage d'armatures et de réparation de moteurs électriques.
Bicycle and motorcycle repair shops.....	3	62.3	24.1	5	—	1	4	3.2	Boutique de réparation de bicyclettes et motocyclettes.
Harness repair shops.....	19	49.7	7.6	19	—	1	1	3	Réparation de harnais
Locksmiths, gunsmiths and tool and cutlery repair shops.....	6	43.5	3.9	7	—	5	5	6.6	Serruriers et armuriers, et boutiques de réparation d'instruments et coutellerie.
Radio and electrical repair and service shops.....	41	269.1	54.4	43	—	10	14	19.5	Boutiques de réparation et de service (radio et électricité).
Upholstery and furniture repair shops.....	23	298.7	32.0	26	3	31	55	65.0	Boutiques de rembourrage et de réparation de meubles.
Watch, clock and jewellery repairs.....	31	65.9	10.3	32	—	3	3	2.6	Réparation de montres, horloges et bijoux.
Miscellaneous repair shops.....	59	476.4	21.2	67	—	32	57	76.3	Boutiques de réparations diverses
Undertaking and funeral services group.	66	1,131.1	123.5	66	—	81	101	161.9	Groupe des services funéraires
Funeral directors.....	64	--	--	--	—	--	--	--	Entrepreneurs de pompes funèbres
Undertaking and furniture.....	2	--	--	--	—	--	--	--	Pompes funèbres et meubles
Photography group	62	886.0	92.7	50	9	108	151	199.4	Groupe de la photographie
Commercial photographers.....	3	13.1	.3	2	1	—	—	—	Photographes commerciaux
Portrait photographers.....	51	487.7	31.4	43	8	56	78	97.6	Photographes-portraitistes
Developing, printing and enlarging.....	8	385.2	61.0	5	—	52	73	101.8	Impressions, développement et agrandissement de photographies.
Miscellaneous services group	210	2,253.7	20.3	247	1	300	438	610.2	Groupe de services divers
Cold storage locker rentals.....	28	--	--	--	—	--	--	--	Location de cases dans les entrepôts frigorifiques.
Taxis.....	77	1,382.7	—	119	1	230	341	462.1	Taxis
Taxidermists.....	1	--	--	--	—	--	--	--	Taxidermistes
Machine shops.....	37	104.7	6.4	38	—	1	1	1.2	Ateliers d'usinage
Other miscellaneous services.....	67	258.0	—	66	—	35	51	89.8	Autres services divers
Hotel and tourist camp group	566	29,794.4	561.8	554	44	2,816	3,422	4,596.0	Groupe des hôtels et camps de touristes
Full year hotels, licensed.....	494	28,214.0	500.0	482	35	2,454	2,983	4,041.0	Hôtels ouverts en permanence et licenciés.
Full year hotels, non-licensed.....	35	1,194.9	59.0	38	5	256	281	499.8	Hôtels ouverts en permanence et non licenciés.
Seasonal hotels, licensed.....	8	182.7	1.6	6	2	31	47	19.3	Hôtels saisonniers et licenciés
Seasonal hotels, non-licensed.....	12	139.6	.9	11	2	62	94	30.6	Hôtels saisonniers et non licenciés
Tourist courts, cabins, motels, etc.	17	63.2	.3	17	—	13	17	5.3	Motels, cabines et quartiers de tourisme, etc.
ALBERTA									
Total, all establishments	4,227	94,337.2	2,625.0	3,707	384	10,580	15,214	20,825.0	Total, tous établissements
Amusement and recreation group	625	10,424.1	152.5	500	26	1,314	1,937	1,775.7	Groupe de l'amusement et de la récréation.
Regular theatres.....	178	6,591.0	44.9	148	6	775	825	1,038.7	Cinémas
Halls used for motion picture exhibition.....	86	209.9	—	1	—	97	102	32.5	Salles utilisées pour projection cinématographique.
Outdoor motion picture theatres.....	7	458.0	—	2	—	32	136	105.9	Cinémas en plein air
Legitimate theatres, auditoriums and music halls.....	1	--	--	--	--	--	--	--	Salles de théâtre et de concerts
Theatrical producers, road companies, etc.	2	--	--	--	--	--	--	--	Agences de production de théâtre, troupes ambulantes, etc.

TABLE 21. Services, by kinds of business, for Canada and the provinces, 1951 - Continued
 TABLEAU 21. Services, par genres de commerce, pour le Canada et les provinces, 1951 - suite

Kind of business	Number of establishments — Nombre d'établissements	Receipts — Recettes	Stocks on hand Dec. 31 (at cost) — Stocks en magasin 31 déc. (prix coûtant)	Working proprietors — Propriétaires actifs		Paid employees — Employés rémunérés		Payroll — Feuille de paye	Genre de commerce
				Male — Hommes	Female — Femmes	Mini- — mum	Maxi- — mum		
ALBERTA - Con.									
ALBERTA - suite									
Amusement and recreation group - Con.									
Groupe de l'amusement et de la récréation - fin									
Bands, orchestras and entertainers ..	1	--	--	--	--	--	--	--	Fanfares, orchestres, diseurs
Billiard parlours	210	1,433.7	60.2	232	4	61	71	94.2	Salles de billard
Bowling alleys	19	451.8	4.8	23	2	84	214	140.6	Jeux de quilles
Bowling and billiards	18	269.6	4.1	19	--	58	111	63.4	Quilles et billard
Dancehalls, studios and schools	39	367.3	1.6	30	8	76	91	78.3	Écoles, studios et salles de danse
Athletic clubs, stadiums and grounds ..	4	20.9	--	1	--	5	5	5.2	Clubs athlétiques, stades et terrains
Bathing beaches and swimming pools ..	4	38.0	--	3	--	15	33	34.8	Plages et piscines
Boat and canoe rentals and storage	10	33.8	.3	8	1	5	15	10.6	Entreposage et location de canots et autres embarcations.
Golf courses	4	12.5	--	3	--	3	3	3.0	Terrains de golf
Riding academies	8	23.0	--	5	3	8	9	7.1	Écoles d'équitation
Skating rinks, ice	7	79.6	.9	1	--	11	50	29.4	Patinoires (à glace)
Skating rinks, roller	4	27.3	.1	4	--	1	8	2.6	Patinoires (à roulettes)
Other commercial sports operators (n.e.c.).	5	133.6	9.2	4	--	20	40	52.6	Autres exploitants de sports commerciaux (n.a.é.).
Amusement parks	1	--	--	--	--	--	--	--	Parcs d'amusement
Amusement concessions	2	--	--	--	--	--	--	--	Concessionnaires de lieux d'amusement
Coin-operated amusement device services.	9	154.5	26.4	10	--	17	20	38.2	Services d'appareils d'amusement automatiques.
Rental libraries	2	--	--	--	--	--	--	--	Bibliothèques louant des livres
Miscellaneous amusement and recreation services (n.e.c.).	4	33.8	--	2	--	5	140	15.5	Services divers d'amusement et de récréation (n.a.é.).
Business services group									
Groupe des services commerciaux									
Advertising agencies	8	189.9	--	4	--	32	33	101.9	Agences de publicité
Outdoor display and billboard advertising.	2	--	--	--	--	--	--	--	Affichages en plein air
Sign painting shops	22	211.4	3.9	25	--	23	33	67.0	Ateliers de peinture d'enseignes
Window display service	3	28.9	3.7	4	--	2	4	2.3	Service d'étalage
Other advertising services	5	120.5	--	2	--	11	13	20.5	Autres services de publicité
Addressing, duplicating, blueprinting, photostating, mailing and typing services.	13	194.1	1.2	5	8	58	102	84.3	Services d'adressographie, d'autocopie, d'héliogravure, de photocopie, d'expédition par la poste et de dactylographie.
Collection and credit agencies	14	564.5	--	4	--	114	134	247.9	Agences de perception et de crédit
Dental laboratories	18	216.0	.9	23	--	22	28	49.3	Laboratoires dentaires
Disinfecting and exterminating service.	2	--	--	--	--	--	--	--	Service de désinfection et d'extermination des insectes.
Window cleaning service	2	--	--	--	--	--	--	--	Service de nettoyage des vitres
Miscellaneous services to dwellings and buildings.	3	12.9	2.0	2	--	2	2	5.2	Services divers pour logements et édifices.
Film exchanges	14	2,524.0	--	--	--	104	108	240.5	Distributeurs de films
Detective agencies	1	--	--	--	--	--	--	--	Agences de détectives
Other business services (n.e.c.).	31	666.4	39.2	21	2	51	69	128.4	Autres services commerciaux (n.a.é.).
Personal services group									
Groupe des services personnels									
Barber shops	467	1,588.4	11.7	485	6	162	180	299.0	Boutiques de barbier
Barber and beauty parlour combined	36	277.7	1.6	30	9	58	68	118.2	Salons de barbier et de beauté conjoints
Beauty parlours	250	1,226.7	17.4	34	219	274	353	403.6	Salons de beauté
Dry cleaning and dyeing plants (except rug cleaning).	101	3,278.3	19.7	125	3	845	1,063	1,517.4	Nettoyage et teinturerie (sauf nettoyage des tapis).
Pick-up offices operated by dry cleaning plants.	37	387.9	--	2	--	40	45	53.3	Comptoirs des établissements de nettoyage.
Distributors or agents for dry cleaners	11	50.8	2.0	10	4	13	15	9.2	Agences de nettoyage
Rug cleaning and repairing plants	1	--	--	--	--	--	--	--	Établissements de nettoyage et de réparation des tapis.
Laundries, Chinese	50	126.7	.1	63	1	11	13	11.1	Buanderies chinoises
Laundries, hand (other than Chinese)	14	29.0	.1	10	6	7	8	4.6	Buanderies à la main (autres que chinoises).
Laundries, power, with cleaning and dyeing.	14	2,391.8	.2	7	--	712	756	1,192.4	Buanderies mécaniques (nettoyage et teinturerie).
Laundries, power, without cleaning and dyeing.	9	245.9	--	7	--	80	108	114.8	Buanderies mécaniques (sans nettoyage ni teinturerie).
Branch or pick-up offices operated by power laundries.	7	179.3	--	1	--	9	10	21.6	Succursales ou comptoirs des buanderies mécaniques.
Linen supply service with power laundry.	1	--	--	--	--	--	--	--	Service de lingerie avec buanderie mécanique.
Self-service laundries	6	62.5	--	5	--	14	16	19.3	Lavoirs
Shoe repair shops	298	1,215.0	95.4	305	2	88	111	154.3	Boutiques de réparation de chaussures
Shoe shine parlours	11	64.7	.6	12	--	9	12	14.3	Cireurs de chaussures
Fur cleaning, repair and storage	6	61.9	9.9	5	1	6	10	14.7	Nettoyage, réparation et entreposage de fourrures.
Hat cleaning shops	3	--	--	--	--	--	--	--	Nettoyage de chapeaux
Valet service, pressing and repair shops.	88	477.4	19.2	86	13	55	65	83.2	Boutiques de pressage et de réparation des vêtements.
Travel bureaus and ticket agencies ..	11	870.3	--	11	1	12	23	29.6	Agences de voyages et de billets
Miscellaneous personal services	15	69.4	.2	10	6	8	14	10.3	Divers services personnels

TABLE 21. Services, by kinds of business, for Canada and the provinces, 1951 - Continued
 TABLEAU 21. Services, par genres de commerce, pour le Canada et les provinces, 1951 - suite

Kind of business	Number of establishments — Nombre d'établissements	Receipts — Recettes	Stocks on hand Dec. 31 (at cost) — Stocks en magasin 31 déc. (prix coûtant)	Working proprietors — Propriétaires actifs		Paid employees — Employés rémunérés		Payroll — Feuille de paye	Genre de commerce
				Male — Hommes	Female — Femmes	Minimum	Maximum		
		\$'000	\$'000					\$'000	
ALBERTA - Con.									
ALBERTA - fin									
Repair services group	975	12,354.2	1,110.3	1,075	6	715	1,041	1,644.4	Groupe des services de la réparation
Automobile service garages.....	237	4,998.0	536.2	272	—	204	274	416.9	Garages de service d'automobiles
Battery, ignition and electrical repair shops.....	21	350.1	26.4	25	—	25	30	40.9	Boutiques de réparation: batteries, allumage et électricité.
Body repairs and paint shops.....	66	1,692.8	79.1	80	1	150	208	405.2	Boutiques de réparation des carrosseries et de peinture d'automobiles.
Parking lots (outdoor).....	9	50.4	—	6	—	7	7	8.5	Parcs de stationnement en plein air
Storage garages.....	1	—	—	—	—	—	—	—	Garages d'entreposage d'automobiles
Tire and brake shops.....	22	328.5	33.8	24	—	17	20	35.5	Boutiques de pneus et service de freins
Washing and polishing.....	3	—	—	—	—	—	—	—	Lavage et polissage
Other automotive service shops.....	26	579.0	51.4	23	—	45	63	144.3	Autres boutiques de service d'automobiles.
Driving schools.....	1	—	—	—	—	—	—	—	Écoles de conduite
Blacksmith and general repair shops.....	288	1,244.2	99.8	306	—	63	91	101.3	Forges et réparation générale
Armature rewinding and electric motor repair shops.....	5	113.6	6.7	6	—	9	13	30.6	Boutiques de rebobinage d'armatures et de réparation de moteurs électriques.
Bicycle and motorcycle repair shops.....	10	116.8	34.3	11	—	4	5	6.7	Boutique de réparation de bicyclettes et motocyclettes.
Harness repair shops.....	17	50.6	11.1	17	—	1	1	1.1	Réparation de harnais
Locksmiths, gunsmiths and tool and cutlery repair shops.....	24	225.9	38.3	31	—	7	12	15.1	Serruriers et armuriers, et boutiques de réparation d'instruments et coutellerie
Radio and electrical repair and service shops.....	58	567.2	94.5	67	—	40	55	72.3	Boutiques de réparation et de service (radio et électricité).
Upholstery and furniture repair shops.....	31	276.2	17.8	35	2	23	29	43.7	Boutiques de rembourrage et de réparation de meubles.
Watch, clock and jewellery repairs.....	38	152.0	31.9	37	1	8	11	20.0	Réparation de montres, horloges et bijoux.
Miscellaneous repair shops.....	118	1,516.7	49.0	131	2	98	165	263.1	Boutiques de réparations diverses
Undertaking and funeral services group.	59	1,815.2	114.7	48	2	121	131	334.0	Groupe des services funéraires
Funeral directors.....	58	—	—	—	—	—	—	—	Entrepreneurs de pompes funèbres
Undertaking and furniture.....	1	—	—	—	—	—	—	—	Pompes funèbres et meubles
Photography group	117	1,949.5	93.1	116	7	188	260	376.4	Groupe de la photographie
Commercial photographers.....	13	248.7	5.5	10	1	31	47	82.9	Photographes commerciaux
Portrait photographers.....	95	1,524.0	86.1	96	6	138	188	238.9	Photographes-portraitistes
Developing, printing and enlarging.....	9	176.8	1.5	10	—	19	25	54.6	Impressions, développement et agrandissement de photographies.
Miscellaneous services group	218	4,159.2	64.0	219	3	781	1,055	1,270.8	Groupe de services divers
Automobile rentals (without driver) ..	3	130.2	3.0	2	—	4	5	11.1	Location de voitures sans chauffeur
Cold storage locker rentals.....	23	646.8	24.0	14	—	41	46	70.8	Location de cases dans les entrepôts frigorifiques.
Taxis.....	138	3,102.3	23.1	148	2	709	966	1,147.4	Taxis
Taxidermists.....	1	—	—	—	—	—	—	—	Taxidermistes
Electro-plating, chrome plating or other metal plating shops.....	1	—	—	—	—	—	—	—	Boutiques de galvanoplastie, chromage ou placage d'autres métaux.
Jewellery engraving.....	1	—	—	—	—	—	—	—	Gravure sur bijoux
Machine shops.....	26	85.3	2.1	28	—	8	9	4.1	Ateliers d'usinage
Other miscellaneous services.....	25	166.8	9.1	24	1	15	25	28.5	Autres services divers
Hotel and tourist camp group	659	45,880.7	831.7	441	58	4,575	7,296	10,226.1	Groupe des hôtels et camps de touristes
Full year hotels, licensed.....	394	40,033.7	711.8	207	16	3,984	4,579	8,439.2	Hôtels ouverts en permanence et licenciés.
Full year hotels, non-licensed.....	35	1,275.7	10.0	33	6	238	258	382.2	Hôtels ouverts en permanence et non licenciés.
Seasonal hotels, licensed.....	6	2,742.9	70.3	2	—	82	1,875	1,087.4	Hôtels saisonniers et licenciés
Seasonal hotels, non-licensed.....	24	526.3	31.3	19	2	90	285	137.3	Hôtels saisonniers et non licenciés
Tourist courts, cabins, motels, etc. ..	192	1,281.8	8.3	172	34	176	281	173.3	Motels, cabines et quartiers de tourisme, etc.
Tourist camping grounds.....	2	—	—	—	—	—	—	—	Terrains de campement touristique
Hunting and fishing camps.....	6	—	—	—	—	—	—	—	Camps de chasse et de pêche

TABLE 21. Services, by kinds of business, for Canada and the provinces, 1951 - Continued

TABLEAU 21. Services, par genres de commerce, pour le Canada et les provinces, 1951 - suite

Kind of business	Number of establishments — Nombre d'établissements	Receipts — Recettes	Stocks on hand Dec. 31 (at cost) — Stocks en magasin 31 dec. (prix coûtant)	Working proprietors — Propriétaires actifs		Paid employees — Employés rémunérés		Payroll — Feuille de paye	Genre de commerce
				Male — Hommes	Female — Femmes	Minimum	Maximum		
		\$'000	\$'000					\$'000	
BRITISH COLUMBIA									COLOMBIE-BRITANNIQUE
Total, all establishments.....	5, 848	118, 451.6	2, 536.6	4, 923	739	15, 065	20, 634	31, 302.3	Total, tous établissements
Amusement and recreation group.....	508	15, 376.1	152.3	312	27	2, 147	3, 358	3, 713.0	Groupe de l'amusement et de la récréation.
Regular theatres.....	158	9, 814.0	67.6	51	2	1, 246	1, 408	2, 121.5	Cinémas
Halls used for motion picture exhibition.	32	121.4	—	—	—	75	86	19.7	Salles utilisées pour projection cinématographique.
Outdoor motion picture theatres.....	12	698.3	1.6	1	—	108	173	151.3	Cinémas en plein air
Legitimate theatres, auditoriums and music halls.	6	299.9	.1	2	—	23	220	146.7	Salles de théâtre et de concerts
Theatrical producers, road companies, etc.	4	209.2	—	2	—	135	177	142.9	Agences de production de théâtre, troupes ambulantes, etc.
Billiard parlours.....	108	958.5	46.8	116	2	69	83	99.4	Salles de billard
Bowling alleys.....	66	1, 382.6	7.9	51	3	212	601	458.2	Jeux de quilles
Bowling and billiards.....	7	98.0	.6	10	—	17	48	16.6	Quilles et billard
Dancehalls, studios and schools.....	37	714.0	2.9	20	12	132	187	222.4	Écoles, studios et salles de danse
Athletic clubs, stadiums and grounds	3	—	—	—	—	—	—	—	Clubs athlétiques, stades et terrains
Bathing beaches and swimming pools	1	—	—	—	—	—	—	—	Plages et piscines
Bicycle rentals.....	1	—	—	—	—	—	—	—	Location de bicyclettes
Boat and canoe rentals and storage	24	222.3	10.3	24	1	14	20	29.5	Entreposage et location de canots et autres embarcations.
Golf courses.....	1	—	—	—	—	—	—	—	Terrains de golf
Riding academies.....	8	19.8	—	8	1	—	—	—	Écoles d'équitation
Skating rinks, ice.....	3	5.2	—	—	—	3	3	1.5	Patinoires (à glace)
Skating rinks, roller.....	8	70.4	.4	5	1	23	29	16.5	Patinoires (à roulettes)
Other commercial sports operators (n.e.c.).	9	249.8	6.4	5	—	31	73	125.0	Autres exploitants de sports commerciaux (n.a.é.).
Amusement parks.....	3	68.6	.4	3	—	7	112	19.9	Parcs d'amusement
Amusement concessions.....	1	—	—	—	—	—	—	—	Concessionnaires de lieux d'amusement
Coin-operated amusement device services.	4	118.0	.1	3	—	21	28	42.2	Services d'appareils d'amusement automatiques.
Rental libraries.....	7	15.5	1.6	3	4	1	1	.7	Bibliothèques louant des livres
Miscellaneous amusement and recreation services (n.e.c.).	5	118.4	5.6	4	1	18	39	52.6	Services divers d'amusement et de récréation (n.a.é.).
Business services group.....	254	9, 079.2	163.7	169	16	880	1, 394	2, 596.3	Groupe des services commerciaux
Advertising agencies.....	16	765.9	—	3	—	114	145	482.6	Agences de publicité
Outdoor display and billboard advertising.	5	1, 068.8	84.6	5	—	74	179	355.1	Affichages en plein air
Sign painting shops.....	45	407.2	10.1	39	—	63	93	142.3	Ateliers de peinture d'enseignes
Window display service.....	4	51.3	.3	5	—	4	8	9.8	Service d'étalage
Other advertising services.....	19	367.7	2.4	17	1	30	147	110.9	Autres services de publicité
Addressing, duplicating, blueprinting, photostating, mailing and typing services.	22	83.9	0.5	9	13	7	11	8.9	Services d'adressographie, d'autocopie, d'héliogravure, de photocopie, d'expédition par la poste et de dactylographie.
Collection and credit agencies.....	22	690.9	—	4	—	158	189	389.8	Agences de perception et de crédit
Dental laboratories.....	28	263.9	3.8	32	—	32	40	66.1	Laboratoires dentaires
Employment agencies (private).....	2	—	—	—	—	—	—	—	Bureaux privés de placement
News syndicates.....	1	—	—	—	—	—	—	—	Agences d'informations
Disinfecting and exterminating service.	3	48.0	.2	1	—	8	11	15.1	Service de désinfection et d'extermination des insectes.
Window cleaning service.....	13	206.2	—	15	—	46	58	102.5	Service de nettoyage des vitres
Miscellaneous services to dwellings and buildings.	14	53.5	1.0	16	—	6	10	9.5	Services divers pour logements et édifices.
Film exchanges.....	17	2, 862.3	—	—	—	93	93	221.9	Distributeurs de films
Ticket agencies, theatrical.....	2	—	—	—	—	—	—	—	Agences de billets d'amusement
Coin-operated machine rental and repair.	2	—	—	—	—	—	—	—	Location et réparation de distributeurs automatiques.
Detective agencies.....	3	25.0	—	1	—	5	13	15.5	Agences de détectives
Other business services (n.e.c.).....	36	1, 982.2	60.8	19	1	195	347	592.5	Autres services commerciaux (n.a.é.).
Personal services group.....	2, 269	23, 645.0	258.3	1, 764	496	4, 245	5, 260	8, 435.0	Groupe des services personnels
Barber shops.....	548	2, 135.9	5.9	578	7	241	291	497.8	Boutiques de barbier
Barber and beauty parlour combined	23	180.2	2.3	23	4	27	31	61.3	Salons de barbier et de beauté conjoints
Beauty parlours.....	481	2, 400.4	29.0	96	387	415	552	720.7	Salons de beauté
Dry cleaning and dyeing plants (except rug cleaning).	118	3, 934.1	1.6	110	8	950	1, 204	2, 036.7	Nettoyage et teinturerie (sauf nettoyage des tapis).
Pick-up offices operated by dry cleaning plants.	56	642.8	—	6	—	64	69	90.3	Comptoirs des établissements de nettoyage.
Distributors or agents for dry cleaners	173	1, 294.4	5.7	149	20	118	149	178.5	Agences de nettoyage
Rug cleaning and repairing plants.....	9	113.2	7.3	9	—	13	20	34.4	Établissements de nettoyage et de réparation des tapis.

TABLE 21. Services, by kinds of business, for Canada and the provinces, 1951 - Continued
TABLEAU 21. Services, par genres de commerce, pour le Canada et les provinces, 1951 - suite

Kind of business	Number of establishments — Nombre d'établissements	Receipts — Recettes	Stocks on hand Dec. 31 (at cost) — Stocks en magasin 31 dec. (prix coûtant)	Working proprietors — Propriétaires actifs		Paid employees — Employés rémunérés		Payroll — Feuille de paye	Genre de commerce
				Male — Hommes	Female — Femmes	Mini- mum	Maxi- mum		
		\$'000	\$'000					\$'000	
BRITISH COLUMBIA— Con.				COLOMBIE-BRITANNIQUE— suite					
Personal services group— Con.				Groupe des services personnels— fin					
Laundries, Chinese.....	62	245.9	—	74	1	22	24	19.7	Buanderies chinoises
Laundries, hand (other than Chinese)	14	47.2	—	11	3	5	7	6.0	Buanderies à la main (autres que chinoises).
Laundries, power, with cleaning and dyeing.	33	5,646.6	—	23	1	1,529	1,801	3,198.7	Buanderies mécaniques (nettoyage et teinturerie).
Laundries, power, without cleaning and dyeing.	11	565.6	—	9	—	229	262	299.8	Buanderies mécaniques (sans nettoyage ni teinturerie).
Industrial laundries.....	2	--	—	—	—	--	--	--	Buanderies industrielles
Branch or pick-up offices operated by power laundries.	13	236.8	—	—	—	18	18	26.4	Succursales ou comptoirs des buanderies mécaniques.
Linen supply service with power laundry.	4	1,621.5	—	4	—	222	287	581.5	Service de lingerie avec buanderie mécanique.
Linen supply service without power laundry.	3	573.1	—	—	1	43	66	117.8	Service de lingerie sans buanderie mécanique.
Diaper service with power laundry....	1	--	—	—	—	--	--	--	Service de couches avec sa propre buanderie.
Self-service laundries.....	20	166.9	.1	14	4	33	49	44.4	Lavoirs
Shoe repair shops.....	434	2,150.2	172.1	439	3	140	177	256.0	Boutiques de réparation de chaussures
Show shine parlours.....	23	61.7	.4	24	—	11	15	9.7	Cireurs de chaussures
Fur cleaning, repair and storage.....	15	179.6	25.0	10	7	18	26	32.1	Nettoyage, réparation et entreposage de fourrures.
Hat cleaning shops.....	12	21.7	1.4	12	—	—	—	—	Nettoyage de chapeaux
Valet service, pressing and repair shops.	161	772.1	6.0	139	31	68	95	74.1	Boutiques de pressage et de réparation des vêtements.
Travel bureaus and ticket agencies....	17	343.9	—	13	2	25	32	52.2	Agences de voyages et de billets
Miscellaneous personal services.....	36	205.0	1.5	21	17	25	32	29.0	Divers services personnels
Repair services group.....	950	15,748.7	1,091.8	976	12	1,133	1,619	3,061.5	Groupe des services de la réparation
Automobile service garages.....	211	5,159.8	248.1	229	—	284	374	746.6	Garages de service d'automobiles
Battery, ignition and electrical repair shops.	8	149.6	22.2	6	—	11	16	29.1	Boutiques de réparation: batteries, allumage et électricité.
Body repairs and paint shops.....	87	1,954.7	68.5	94	—	222	307	625.1	Boutiques de réparation des carrosseries et de peinture d'automobiles.
Parking lots (outdoor).....	25	196.7	.6	17	1	27	35	53.7	Parcs de stationnement en plein air
Tire and brake shops.....	29	1,328.2	102.3	29	1	63	89	156.9	Boutiques de pneus et service de freins
Washing and polishing.....	7	47.9	5.3	6	1	6	18	18.3	Lavage et polissage
Other automotive service shops.....	42	670.5	28.9	40	—	73	103	176.3	Autres boutiques de service d'automobiles.
Driving schools.....	1	--	—	--	—	—	—	—	Écoles de conduite
Blacksmith and general repair shops	83	1,014.3	39.2	88	—	57	94	149.9	Forges et réparation générale
Horse shoeing shops.....	1	--	—	--	—	—	—	—	Maréchaleries
Armature rewinding and electric motor repair shops.	7	401.4	47.7	7	—	47	61	143.4	Boutiques de rebobinage d'armatures et de réparation de moteurs électriques.
Bicycle and motorcycle repair shops	14	68.1	12.5	15	—	1	1	2.6	Boutique de réparation de bicyclettes et motocyclettes.
Harness repair shops.....	3	--	—	--	—	—	—	—	Réparation de harnais
Locksmiths, gunsmiths and tool and cutlery repair shops.	60	511.8	53.5	63	—	38	46	99.2	Serruriers et armuriers, et boutiques de réparation d'instruments et coutellerie
Radio and electrical repair and service shops.	96	808.0	138.5	98	1	53	69	106.7	Boutiques de réparation et de service (radio et électricité).
Upholstery and furniture repair shops	70	915.8	90.9	71	4	81	121	181.1	Boutiques de rembourrage et de réparation de meubles.
Watch, clock and jewellery repairs....	80	453.5	89.5	81	1	33	42	97.3	Réparation de montres, horloges et bijoux.
Miscellaneous repair shops.....	126	2,052.4	144.0	127	3	137	243	475.3	Boutiques de réparations diverses
Undertaking and funeral services group.	78	2,647.7	149.9	57	4	183	208	435.6	Groupe des services funéraires
Funeral directors.....	76	--	--	--	--	--	--	--	Entrepreneurs de pompes funèbres
Undertaking and furniture.....	2	--	--	--	--	--	--	--	Pompes funèbres et meubles
Photography group.....	171	1,728.0	106.4	159	12	182	267	354.1	Groupe de la photographie
Commercial photographers.....	15	226.4	11.3	14	1	29	45	63.6	Photographes commerciaux
Portrait photographers.....	128	1,135.7	73.0	117	10	110	158	219.6	Photographes-portraitistes
Developing, printing and enlarging....	28	365.9	22.1	28	1	43	64	70.9	Impressions, développement et agrandissement de photographies.

TABLE 21. Services, by kinds of business, for Canada and the provinces, 1951 — Concluded

TABLEAU 21. Services, par genres de commerce, pour le Canada et les provinces, 1951 — fin

Kind of business	Number of establishments — Nombre d'établissements	Receipts — Recettes	Stocks on hand Dec. 31 (at cost) — Stocks en magasin 31 déc. (prix coûtant)	Working proprietors — Propriétaires actifs		Paid employees — Employés rémunérés		Payroll — Feuille de paye	Genre de commerce
				Male — Hommes	Female — Femmes	Mini- mum	Maxi- mum		
BRITISH COLUMBIA — Con.									
Miscellaneous services group									
Miscellaneous services group.....	326	6, 221. 7	29. 3	432	12	819	1, 158	1, 715. 9	Groupe de services divers
Automobile rentals (without driver)...	27	942. 1	4. 2	8	—	50	66	130. 5	Location de voitures sans chauffeur
Cold storage locker rentals	20	707. 8	11. 9	17	1	76	136	207. 7	Location de cases dans les entrepôts frigorifiques.
Taxis.....	227	4, 182. 5	1. 0	356	9	654	896	1, 277. 8	Taxis
Taxidermists	2	—	—	—	—	—	—	—	Taxidermistes
Electro-plating, chrome plating or other metal plating shops.	7	115. 6	1. 8	11	—	11	21	25. 3	Boutiques de galvanoplastie, chromage ou placage d'autres métaux.
Jewellery engraving	2	—	—	—	—	—	—	—	Gravure sur bijoux
Machine shops	19	61. 3	2. 6	19	—	1	1	—	Ateliers d'usinage
Other miscellaneous services	22	187. 1	. 6	17	2	27	37	74. 2	Autres services divers
Hotel and tourist camp group									
Hotel and tourist camp group.....	1, 292	44, 005. 2	584. 9	1, 034	160	5, 476	7, 370	10, 990. 9	Groupe des hôtels et camps de touristes
Full year hotels, licensed	336	32, 338. 9	421. 7	170	22	3, 482	4, 477	7, 757. 2	Hôtels ouverts en permanence et licenciés.
Full year hotels, non-licensed	170	7, 460. 4	117. 1	138	22	1, 361	1, 767	2, 647. 2	Hôtels ouverts en permanence et non licenciés.
Seasonal hotels, licensed	4	65. 8	1. 3	2	—	31	43	15. 8	Hôtels saisonniers et licenciés
Seasonal hotels, non-licensed.....	111	1, 080. 7	18. 3	83	17	288	589	251. 1	Hôtels saisonniers et non licenciés
Tourist courts, cabins, motels, etc.	607	2, 937. 4	23. 5	595	95	298	452	304. 9	Motels, cabines et quartiers de tourisme, etc.
Tourist camping grounds	7	5. 2	. 2	6	1	—	—	—	Terrains de campement touristique
Hunting and fishing camps.....	57	116. 8	2. 8	60	3	16	42	14. 7	Camps de chasse et de pêche
YUKON AND NORTHWEST TERRITORIES									
Total, all establishments									
Total, all establishments.....	77	2, 462. 8	81. 8	68	4	198	275	535. 8	Total, tous établissements
Amusement and recreation group									
Amusement and recreation group.....	9	162. 4	1. 6	6	—	11	13	30. 1	Groupe de l'amusement et de la récréation.
Regular theatres	5	151. 5	1. 4	3	—	11	13	30. 1	Cinémas
Halls used for motion picture exhibition.	1	—	—	—	—	—	—	—	Salles utilisées pour projection cinématographique.
Billiard parlours	2	—	—	—	—	—	—	—	Salles de billard
Bowling alleys.....	1	—	—	1	—	—	—	—	Jeux de quilles
Personal services group									
Personal services group.....	15	214. 5	—	11	1	28	35	89. 6	Groupe des services personnels
Barber shops	7	25. 3	—	7	—	1	1	3. 0	Boutiques de barbier
Barber and beauty parlour combined	1	—	—	—	—	—	—	—	Salons de barbier et de beauté conjoints
Dry cleaning and dyeing plants (except rug cleaning).	2	—	—	—	—	—	—	—	Nettoyage et teinturerie (sauf nettoyage des tapis).
Laundries, hand (other than Chinese).	1	—	—	—	—	—	—	—	Buanderies à la main (autres que chinoises).
Laundries, power, with cleaning and dyeing.	2	—	—	—	—	—	—	—	Buanderies mécaniques (nettoyage et teinturerie).
Branch or pick-up offices operated by power laundries.	1	—	—	—	—	—	—	—	Succursales ou comptoirs des buanderies mécaniques.
Shoe repair shops	1	—	—	—	—	—	—	—	Boutiques de réparation de chaussures
Repair services group									
Repair services group.....	11	—	—	—	—	—	—	—	Groupe des services de la réparation
Automobile service garages.....	6	130. 5	5. 1	6	—	4	7	11. 0	Garages de service d'automobiles
Blacksmith and general repair shops	1	—	—	—	—	—	—	—	Forges et réparation générale
Armature rewinding and electric motor repair shops.	1	—	—	—	—	—	—	—	Boutiques de rebobinage d'armatures et de réparation de moteurs électriques.
Locksmiths, gunsmiths and tool and cutlery repair shops.	1	—	—	—	—	—	—	—	Serruriers et armuriers, et boutiques de réparation d'instruments et coutellerie.
Radio and electrical repair and service shops.	2	—	—	—	—	—	—	—	Boutiques de réparation et de service (radio et électricité).
Undertaking and funeral services group									
Undertaking and funeral services group.....	1	—	—	—	—	—	—	—	Groupe des services funéraires
Funeral directors.....	1	—	—	—	—	—	—	—	Entrepreneurs de pompes funèbres
Miscellaneous services group									
Miscellaneous services group.....	13	306. 3	19. 0	13	—	45	55	127. 4	Groupe de services divers
Taxis.....	13	306. 3	19. 0	13	—	45	55	127. 4	Taxis
Hotel and tourist camp group									
Hotel and tourist camp group.....	28	1, 616. 3	55. 1	26	3	108	163	275. 2	Groupe des hôtels et camps de touristes
Full year hotels, licensed	24	1, 580. 1	54. 3	23	3	104	151	262. 7	Hôtels ouverts en permanence et licenciés.
Tourist courts, cabins, motels, etc.	2	—	—	—	—	—	—	—	Motels, cabines et quartiers de tourisme, etc.
Hunting and fishing camps.....	2	—	—	—	—	—	—	—	Camps de chasse et de pêche

TABLE 22. Services, by kinds of business, for cities of 30,000 population or over, 1951 - Continued
 TABLEAU 22. Services, par genres de commerce, pour les villes de 30,000 âmes ou plus, 1951 - suite

Kind of business	Number of establishments — Nombre d'établissements	Receipts — Recettes	Stocks on hand Dec. 31 (at cost) — Stocks en magasin 31 déc. (prix coûtant)	Working proprietors — Propriétaires actifs		Paid employees — Employés rémunérés		Payroll — Feuille de paye	Genre de commerce
				Male — Hommes	Female — Femmes	Mini- mum	Maxi- mum		
		\$'000	\$'000					\$'000	
CALGARY									CALGARY
Total, all establishments	626	24,072.3	443.3	546	78	3,013	3,608	6,077.3	Total, tous établissements
Amusement and recreation group.....	41	2,656.6	23.3	26	5	268	380	483.8	Groupe de l'amusement et de la récréation.
Regular theatres	13	1,958.3	18.8	5	—	186	195	322.8	Cinémas
Outdoor motion picture theatres	1	--	--	--	--	--	--	--	Cinémas en plein air
Legitimate theatres, auditoriums and music halls.	1	--	--	--	--	--	--	--	Salles de théâtre et de concerts
Theatrical producers, road companies, etc.	1	--	--	--	--	--	--	--	Agences de production de théâtre, troupes ambulantes, etc.
Bands, orchestras and entertainers	1	--	--	--	--	--	--	--	Fanfares, orchestres, diseurs
Billiard parlours	6	205.3	3.4	7	—	10	12	27.2	Salles de billard
Bowling alleys	2	--	--	--	--	--	--	--	Jeux de quilles
Bowling and billiards	3	146.3	.8	1	—	14	63	54.7	Quilles et billard
Dancehalls, studios and schools	2	--	--	--	--	--	--	--	Écoles, studios et salles de danse
Athletic clubs, stadiums and grounds	2	--	--	--	--	--	--	--	Clubs athlétiques, stades et terrains
Bathing beaches and swimming pools	1	--	--	--	--	--	--	--	Plages et piscines
Riding academies	3	12.0	--	1	2	4	4	4.0	Écoles d'équitation
Other commercial sports operators (n.e.c.).	1	--	--	--	--	--	--	--	Autres exploitants de sports commerciaux (n.a.é.).
Coin-operated amusement device services.	4	50.1	.3	6	—	4	4	11.3	Services d'appareils d'amusement automatiques.
Business services group	58	3,699.4	31.5	36	4	283	353	682.1	Groupe des services commerciaux
Advertising agencies	4	123.2	--	1	—	22	23	73.7	Agences de publicité
Outdoor display and billboard advertising.	1	--	--	--	--	--	--	--	Affichages en plein air
Sign painting shops	7	50.7	1.0	8	—	4	7	10.7	Ateliers de peinture d'enseignes
Window display service	3	28.9	3.7	4	—	2	4	2.3	Service d'étalage
Other advertising services	1	--	--	--	--	--	--	--	Autres services de publicité
Addressing, duplicating, blueprinting, photostating, mailing and typing services.	7	127.1	--	4	4	35	62	46.5	Services d'adressographie, d'autocopie, d'héliogravure, de photocopie, d'expédition par la poste et de dactylographie.
Collection and credit agencies	4	183.0	--	1	—	41	48	92.2	Agences de perception et de crédit
Dental laboratories	10	150.1	.5	14	—	17	22	37.8	Laboratoires dentaires
Miscellaneous services to dwellings and buildings.	1	--	--	--	--	--	--	--	Services divers pour logements et édifices.
Film exchanges	13	2,521.4	--	--	--	103	107	239.4	Distributeurs de films
Other business services (n.e.c.)	7	177.3	20.2	4	—	20	24	45.4	Autres services commerciaux (n.a.é.)
Personal services group	290	4,717.3	64.5	243	58	840	985	1,496.9	Groupe des services personnels
Barber shops	86	399.7	1.3	92	3	61	64	113.2	Boutiques de barbier
Barber and beauty parlour combined	6	100.7	--	6	1	15	17	53.3	Salons de barbier et de beauté conjoints
Beauty parlours	55	454.1	8.4	9	47	113	143	167.6	Salons de beauté
Dry cleaning and dyeing plants (except rug cleaning).	21	787.0	19.0	27	1	202	250	347.7	Nettoyage et teinturerie (sauf nettoyage des tapis).
Pick-up offices operated by dry cleaning plants.	13	138.1	--	2	—	15	17	19.7	Comptoirs des établissements de nettoyage.
Distributors or agents for dry cleaners	1	--	--	--	--	--	--	--	Agences de nettoyage
Laundries, Chinese	9	31.4	--	14	—	4	4	4.2	Buanderies chinoises
Laundries, power, with cleaning and dyeing.	4	1,115.6	--	3	—	297	320	549.3	Buanderies mécaniques (nettoyage et teinturerie).
Laundries, power, without cleaning and dyeing.	1	--	--	--	--	--	--	--	Buanderies mécaniques (sans nettoyage ni teinturerie).
Branch or pick-up offices operated by power laundries.	3	72.9	--	--	--	6	7	10.5	Succursales ou comptoirs des buanderies mécaniques.
Self-service laundries	2	--	--	--	--	--	--	--	Lavoirs
Shoe repair shops	56	374.1	19.6	55	—	48	57	81.3	Boutiques de réparation de chaussures
Shoe shine parlours	2	--	--	--	--	--	--	--	Cireurs de chaussures
Fur cleaning, repair and storage	1	--	--	--	--	--	--	--	Nettoyage, réparation et entreposage de fourrures.
Hat cleaning shops	1	--	--	--	--	--	--	--	Nettoyage de chapeaux
Valet service, pressing and repair shops.	22	198.0	13.5	23	3	29	33	50.4	Boutiques de pressing et de réparation des vêtements.
Travel bureaus and ticket agencies	3	--	--	--	--	--	--	--	Agences de voyage et de billets
Miscellaneous personal services	4	14.2	--	2	2	1	1	1.0	Divers services personnels

TABLE 22. Services, by kinds of business, for cities of 30,000 population or over, 1951 — Continued
 TABLEAU 22. Services, par genres de commerce, pour les villes de 30,000 âmes ou plus, 1951 — suite

Kind of business	Number of establishments — Nombre d'établissements	Receipts — Recettes	Stocks on hand Dec. 31 (at cost) — Stocks en magasin 31 déc. (prix coûtant)	Working proprietors — Propriétaires actifs		Paid employees — Employés rémunérés		Payroll — Feuille de paye	Genre de commerce
				Male — Hommes	Female — Femmes	Minimum	Maximum		
CALGARY—Con.									
Repair services group	113	2,224.0	194.9	133	2	177	255	444.6	Groupe des services de la réparation
Automobile service garages	10	278.8	17.5	10	—	20	24	55.6	Garages de service d'automobiles
Battery, ignition and electrical repair shops	10	139.7	13.4	14	—	15	18	22.1	Boutiques de réparation: batteries, allumage et électricité.
Body repairs and paint shops	23	747.8	40.7	30	1	66	95	200.6	Boutiques de réparation des carrosseries et de peinture d'automobiles.
Parking lots (outdoor)	6	44.8	—	3	—	7	7	8.5	Parcs de stationnement en plein air
Tire and brake shops	3	119.2	17.1	4	—	5	6	11.9	Boutiques de pneus et service de freins
Washing and polishing	1	—	—	—	—	—	—	—	Lavage et polissage
Other automotive service shops	8	153.5	28.5	6	—	11	15	35.9	Autres boutiques de service d'automobiles.
Blacksmith and general repair shops	3	—	—	—	—	—	—	—	Forges et réparation générale
Bicycle and motorcycle repair shops	5	72.6	21.9	6	—	2	3	3.0	Boutiques de réparation de bicyclettes et motocyclettes.
Locksmiths, gunsmiths and tool and cutlery repair shops	6	107.0	30.8	12	—	3	5	8.6	Serruriers et armuriers, et boutiques de réparation d'instruments et coutellerie.
Radio and electrical repair and service shops	9	131.3	12.0	10	—	11	13	20.3	Boutiques de réparation et de service (radio et électricité).
Upholstery and furniture repair shops	10	83.4	3.7	12	1	7	7	8.3	Boutiques de rembourrage et de réparation de meubles.
Watch, clock and jewellery repairs	7	19.5	2.7	7	—	1	1	1.2	Réparation de montres, horloges et bijoux
Miscellaneous repair shops	12	263.2	6.2	15	—	24	36	50.6	Boutiques de réparations diverses
Undertaking and funeral services group	4	409.1	8.7	2	2	25	26	83.7	Groupe des services funéraires
Funeral directors	4	409.1	8.7	2	2	25	26	83.7	Entrepreneurs de pompes funèbres
Photography group	33	610.0	13.7	36	3	67	100	153.2	Groupe de la photographie
Commercial photographers	6	50.8	1.0	7	—	4	7	10.1	Photographes commerciaux
Portrait photographers	24	423.4	12.7	26	3	49	76	96.2	Photographes-portraitistes
Developing, printing and enlarging	3	135.8	—	3	—	14	17	46.9	Impressions, développement et agrandissement de photographies.
Miscellaneous services group	42	1,259.2	1.7	36	1	281	371	473.6	Groupe de services divers
Automobile rentals (without driver)	2	—	—	—	—	—	—	—	Location de voitures sans chauffeur
Cold storage locker rentals	3	90.3	—5	1	—	7	8	12.2	Location de cases dans les entrepôts frigorifiques.
Taxis	31	1,017.2	—	29	—	266	354	443.2	Taxis
Electro-plating, chrome plating or other metal plating shops	1	—	—	—	—	—	—	—	Boutiques de galvanoplastie, chromage ou placage d'autres métaux.
Jewellery engraving	1	—	—	—	—	—	—	—	Gravure sur bijoux
Machine shops	1	—	—	—	—	—	—	—	Ateliers d'usinage
Other miscellaneous services	3	—	—	—	—	—	—	—	Autres services divers
Hotel and tourist camp group	45	8,496.7	105.0	34	3	1,052	1,136	2,259.4	Groupe des hôtels et camps de touristes
Full year hotels, licensed	22	8,070.8	103.5	9	—	994	1,069	2,179.5	Hôtels ouverts en permanence et licenciés
Full year hotels, non-licensed	6	190.4	1.0	5	2	39	40	57.9	Hôtels ouverts en permanence et non licenciés.
Tourist courts, cabins, motels, etc.	17	235.5	.5	20	1	19	27	22.0	Motels, cabines et quartiers de tourisme, etc.
EDMONTON									
Total, all establishments	702	22,048.7	525.1	582	92	3,096	3,843	6,333.2	Total, tous établissements
Amusement and recreation group	53	2,686.0	42.0	47	8	280	397	521.7	Groupe de l'amusement et de la récréation.
Regular theatres	12	1,787.4	10.5	1	—	169	169	299.1	Cinéma
Outdoor motion picture theatres	1	—	—	—	—	—	—	—	Cinéma en plein air
Billiard parlours	20	171.0	1.9	28	1	13	14	24.9	Salles de billard
Bowling alleys	4	331.7	2.4	5	1	48	138	114.2	Jeux de quilles
Dancehalls, studios and schools	9	225.9	1.0	7	6	34	39	47.6	Écoles, studios et salles de danse
Golf courses	1	—	—	—	—	—	—	—	Terrains de golf
Riding academies	1	—	—	—	—	—	—	—	Écoles d'équitation
Skating rinks, roller	2	—	—	—	—	—	—	—	Patinatoires (à roulettes)
Other commercial sports operators (n.e.c.)	1	—	—	—	—	—	—	—	Autres exploitants de sports commerciaux (n.a.é.).
Coin-operated amusement device services	1	—	—	—	—	—	—	—	Services d'appareils d'amusement automatiques.
Miscellaneous amusement and recreation services (n.e.c.)	1	—	—	—	—	—	—	—	Services divers d'amusement et de récréation (n.a.é.).

TABLE 22. Services, by kinds of business, for cities of 30,000 population or over, 1951 - Continued
 TABLEAU 22. Services, par genres de commerce, pour les villes de 30,000 âmes ou plus, 1951 - suite

Kind of business	Number of establishments — Nombre d'établissements	Receipts — Recettes	Stocks on hand Dec. 31 (at cost) — Stocks en magasin 31 déc. (prix cotant)	Working proprietors — Propriétaires actifs		Paid employees — Employés rémunérés		Payroll — Feuille de paye	Genre de commerce
				Male — Hommes	Female — Femmes	Minimum	Maximum		
		\$'000	\$'000					\$'000	
EDMONTON—Con.									
Business services group	49	1,185.4	20.7	30	6	166	224	379.4	Groupe des services commerciaux
Advertising agencies	4	66.7	—	3	—	10	10	28.2	Agences de publicité
Sign painting shops	5	88.3	—	6	—	11	15	34.8	Ateliers de peinture d'enseignes
Other advertising services	2	—	—	—	—	—	—	—	Autres services de publicité
Addressing, duplicating, blueprinting, photostating, mailing and typing services.	5	63.8	1.2	1	4	21	38	35.0	Services d'adressographie, d'autocopie, d'héliogravure, de photocopie, d'expédition par la poste et de dactylographie.
Collection and credit agencies	10	381.5	—	3	—	73	86	155.7	Agences de perception et de crédit
Dental laboratories	5	50.6	.2	5	—	5	6	11.5	Laboratoires dentaires
Disinfecting and exterminating service.	2	—	—	—	—	—	—	—	Service de désinfection et d'extermination des insectes.
Window cleaning service	2	—	—	—	—	—	—	—	Service de nettoyage des vitres
Film exchanges	1	—	—	—	—	—	—	—	Distributeurs de films
Detective agencies	1	—	—	—	—	—	—	—	Agences de détectives
Other business services (n.e.c.)	12	460.8	19.0	6	2	25	38	79.9	Autres services commerciaux (n.a.é.)
Personal services group	359	4,290.0	65.2	281	68	1,019	1,211	1,738.8	Groupe des services personnels
Barber shops	98	421.9	1.0	103	1	58	67	114.8	Boutiques de barbier
Barber and beauty parlour combined	15	112.6	.3	12	5	32	38	46.6	Salons de barbier et de beauté conjoints
Beauty parlours	63	428.1	7.1	10	51	100	136	166.9	Salons de beauté
Dry cleaning and dyeing plants (except rug cleaning).	32	1,487.8	—	40	1	434	529	820.2	Nettoyage et teinturerie (sauf nettoyage des tapis).
Pick-up offices operated by dry cleaning plants.	23	243.8	—	—	—	24	27	32.1	Comptoirs des établissements de nettoyage.
Distributors or agents for dry cleaners	2	—	—	—	—	—	—	—	Agences de nettoyage
Rug cleaning and repairing plants	1	—	—	—	—	—	—	—	Établissements de nettoyage et de réparation des tapis.
Laundries, Chinese	14	33.9	.1	16	—	2	3	2.5	Buanderies chinoises
Laundries, hand (other than Chinese)	3	8.3	—	3	1	1	1	.9	Buanderies à la main (autres que chinoises).
Laundries, power, with cleaning and dyeing.	5	790.0	.2	—	—	262	263	380.8	Buanderies mécaniques (nettoyage et teinturerie).
Laundries, power, without cleaning and dyeing.	4	59.9	—	2	—	33	45	36.5	Buanderies mécaniques (sans nettoyage ni teinturerie).
Branch or pick-up offices operated by power laundries.	2	18.2	—	—	—	—	—	—	Succursales ou comptoirs des buanderies mécaniques.
Linen supply service with power laundry.	1	—	—	—	—	—	—	—	Service de lingerie avec buanderies mécaniques.
Self-service laundries	3	24.1	—	2	—	7	8	8.5	Lavoirs
Shoe repair shops	52	299.1	22.0	57	—	24	34	50.2	Boutiques de réparation de chaussures
Shoe shine parlours	6	16.5	.1	7	—	3	5	3.2	Cireurs de chaussures
Fur cleaning, repair and storage	4	47.1	7.2	3	1	4	8	10.5	Nettoyage, réparation et entreposage de fourrures.
Hat cleaning shops	1	—	—	—	—	—	—	—	Nettoyage de chapeaux
Valet service, pressing and repair shops.	21	93.9	1.7	16	4	8	10	14.6	Boutiques de pressage et de réparation des vêtements.
Travel bureaus and ticket agencies	3	21.4	—	2	—	3	3	5.3	Agences de voyages et de billets
Miscellaneous personal services	6	48.5	.2	4	2	6	9	8.5	Divers services personnels
Repair services group	124	3,040.9	185.6	135	3	241	354	626.5	Groupe des services de la réparation
Automobile service garages	29	1,001.0	51.7	34	—	56	75	129.5	Garages de service d'automobiles
Battery, ignition and electrical repair shops.	2	—	—	—	—	—	—	—	Boutiques de réparation: batteries, allumage et électricité.
Body repairs and paint shops	14	628.0	14.4	15	—	63	84	166.5	Boutiques de réparation des carrosseries et de peinture d'automobiles.
Tire and brake shops	3	52.3	1.7	3	—	4	4	9.6	Boutiques de pneus et service de freins
Washing and polishing	2	—	—	—	—	—	—	—	Lavage et polissage
Other automotive service shops	10	359.6	19.5	11	—	29	42	91.8	Autres boutiques de service d'automobiles.
Driving schools	1	—	—	—	—	—	—	—	Écoles de conduite
Blacksmith and general repair shops	6	59.8	5.0	9	—	6	7	13.0	Forges et réparation générale
Armature rewinding and electric motor repair shops.	2	—	—	—	—	—	—	—	Boutiques de rebobinage d'armatures et de réparation de moteurs électriques.
Bicycle and motorcycle repair shops	2	—	—	—	—	—	—	—	Boutiques de réparation de bicyclettes et motocyclettes.
Harness repair shops	2	—	—	—	—	—	—	—	Réparation de harnais
Locksmiths, gunsmiths and tool and cutlery repair shops.	5	54.4	6.4	6	—	2	5	4.0	Serruriers et armuriers, et boutiques de réparation d'instruments et coutellerie.
Radio and electrical repair and service shops.	12	190.4	33.1	13	—	20	29	41.0	Boutiques de réparation et de service (radio et électricité).
Upholstery and furniture repair shops	9	62.2	4.9	8	1	8	10	17.7	Boutiques de rembourrage et de réparation de meubles.
Watch, clock and jewellery repairs	10	82.8	20.9	10	—	6	9	16.4	Réparation de montres, horloges et bijoux
Miscellaneous repair shops	15	381.2	19.2	14	2	28	43	86.3	Boutiques de réparations diverses.

TABLE 22. Services, by kinds of business, for cities of 30,000 population or over, 1951 - Continued
 TABLEAU 22. Services, par genres de commerce, pour les villes de 30,000 âmes ou plus, 1951 - suite

Kind of business	Number of establishments — Nombre d'établissements	Receipts — Recettes	Stocks on hand Dec. 31 (at cost) — Stocks en magasin 31 déc. (prix coûtant)	Working proprietors — Propriétaires actifs		Paid employees — Employés rémunérés		Payroll — Feuille de paye	Genre de commerce
				Male — Hommes	Female — Femmes	Mini- mum	Maxi- mum		
		\$'000	\$'000					\$'000	
EDMONTON—Con.									
EDMONTON—fin									
Undertaking and funeral services group.	6	467.0	9.9	—	—	33	37	127.7	Groupe des services funéraires
Funeral directors	6	467.0	9.9	—	—	33	37	127.7	Entrepreneurs de pompes funèbres
Photography group	33	947.8	52.3	32	2	81	109	171.4	Groupe de la photographie
Commercial photographers	5	190.7	3.9	1	1	26	39	72.7	Photographes commerciaux
Portrait photographers	25	729.3	47.4	27	1	51	63	91.5	Photographes-portraitistes
Developing, printing and enlarging ..	3	27.8	1.0	4	—	4	7	7.2	Impressions, développement et agrandissement de photographies.
Miscellaneous services group	31	1,458.5	17.0	30	—	341	476	568.2	Groupe de services divers
Taxis	29	--	--	--	--	--	--	--	Taxis
Taxidermists	1	--	--	--	--	--	--	--	Taxidermistes
Other miscellaneous services	1	--	--	--	--	--	--	--	Autres services divers
Hotel and tourist camp group	47	7,973.1	132.4	27	5	935	1,035	2,199.5	Groupe des hôtels et camps de touristes
Full year hotels, licensed	22	6,917.3	128.7	1	1	766	845	1,916.3	Hôtels ouverts en permanence et licenciés
Full year hotels, non-licensed	16	824.6	3.7	16	3	147	159	240.5	Hôtels ouverts en permanence et non licenciés.
Tourist courts, cabins, motels, etc.	9	231.2	—	10	1	22	31	42.7	Motels, cabines et quartiers de tourisme, etc.
FORT WILLIAM									
FORT-WILLIAM									
Total, all establishments	148	3,426.1	96.3	138	5	527	658	880.4	Total, tous établissements
Amusement and recreation group	18	608.2	7.6	8	—	113	135	130.5	Groupe de l'amusement et de la récréation.
Regular theatres	6	519.8	5.7	—	—	88	92	107.8	Cinémas
Halls used for motion picture exhibition.	1	--	--	--	--	--	--	--	Salles utilisées pour projection cinématographique.
Billiard parlours	8	43.2	1.2	7	—	3	3	2.9	Salles de billard
Bowling alleys	2	--	--	--	--	--	--	--	Jeux de quilles
Dancehalls, studios and schools	1	--	--	--	--	--	--	--	Écoles, studios et salles de danse
Business services group	5	80.3	—	5	—	9	19	19.0	Groupe des services commerciaux
Sign painting shops	2	--	--	--	--	--	--	--	Ateliers de peinture d'enseignes
Window display service	1	--	--	--	--	--	--	--	Service d'étalage
Dental laboratories	1	--	--	--	--	--	--	--	Laboratoires dentaires
Other business services (n.e.c.)	1	--	--	--	--	--	--	--	Autres services commerciaux (n.a.é.)
Personal services group	68	703.8	25.8	64	4	136	161	222.9	Groupe des services personnels
Barber shops	22	93.6	.2	24	—	8	9	19.8	Boutiques de barbier
Beauty parlours	6	53.1	—	1	4	16	20	19.9	Salons de beauté
Dry cleaning and dyeing plants (except rug cleaning).	5	221.3	4.5	6	—	55	74	110.6	Nettoyage et teinturerie (sauf nettoyage des tapis).
Pick-up offices operated by dry cleaning plants.	2	--	--	--	--	--	--	--	Comptoirs des établissements de nettoyage.
Distributors or agents for dry cleaners	1	--	--	--	--	--	--	--	Agences de nettoyage
Laundries, Chinese	3	6.2	—	3	—	—	—	—	Buanderies chinoises
Laundries, hand (other than Chinese)	1	--	--	--	--	--	--	--	Buanderies à la main (autres que chinoises).
Laundries, power, with cleaning and dyeing.	1	--	--	--	--	--	--	--	Buanderies mécaniques (nettoyage et teinturerie).
Laundries, power, without cleaning and dyeing.	1	--	--	--	--	--	--	--	Buanderies mécaniques (sans nettoyage ni teinturerie).
Self-service laundries	1	--	--	--	--	--	--	--	Lavoirs
Shoe repair shops	19	45.2	.9	19	—	—	—	—	Boutiques de réparation de chaussures
Shoe shine parlours	1	--	--	--	--	--	--	--	Cireurs de chaussures
Valet service, pressing and repair shops.	3	17.3	—	4	—	2	3	2.5	Boutiques de pressage et de réparation des vêtements.
Travel bureaus and ticket agencies	1	--	--	--	--	--	--	--	Agences de voyages et de billets
Miscellaneous personal services	1	--	--	--	--	--	--	--	Divers services personnels
Repair services group	23	333.8	18.5	27	—	38	54	83.7	Groupe des services de la réparation
Automobile service garages	2	--	--	--	--	--	--	--	Garages de service d'automobiles
Body repairs and paint shops	4	142.2	1.8	5	—	22	32	61.6	Boutiques de réparation des carrosseries et de peinture d'automobiles.
Blacksmith and general repair shops	1	--	--	--	--	--	--	--	Forges et réparation générale
Bicycle and motorcycle repair shops	1	--	--	--	--	--	--	--	Boutiques de réparation de bicyclettes et motocyclettes.
Locksmiths, gunsmiths and tool and cutlery repair shops.	1	--	--	--	--	--	--	--	Serruriers et armuriers, et boutiques de réparation d'instruments et coutellerie
Radio and electrical repair and service shops.	3	18.2	.4	3	—	2	2	2.2	Boutiques de réparation et de service (radio et électricité).
Upholstery and furniture repair shops	4	74.2	7.8	5	—	9	12	11.6	Boutiques de rembourrage et de réparation de meubles.
Watch, clock and jewellery repairs ..	4	21.1	8.0	5	—	2	2	.4	Réparation de montres, horloges et bijoux
Miscellaneous repair shops	3	--	--	--	--	--	--	--	Boutiques de réparations diverses

TABLE 22. Services, by kinds of business, for cities of 30,000 population or over, 1951 - Continued
 TABLEAU 22. Services, par genres de commerce, pour les villes de 30,000 âmes ou plus, 1951 - suite

Kind of business	Number of establishments — Nombre d'établissements	Receipts — Recettes	Stocks on hand Dec. 31 (at cost) — Stocks en magasin 31 déc. (prix coûtant)	Working proprietors — Propriétaires actifs		Paid employees — Employés rémunérés		Payroll — Feuille de paye	Genre de commerce
				Male — Hommes	Female — Femmes	Minimum	Maximum		
		\$'000	\$'000					\$'000	
FORT WILLIAM - Con.									
FORT-WILLIAM - fin									
Undertaking and funeral services group.	2	--	--	--	--	--	--	--	Groupe des services funéraires
Funeral directors	2	--	--	--	--	--	--	--	Entrepreneurs de pompes funèbres
Photography group	6	--	--	--	--	--	--	--	Groupe de la photographie
Portrait photographers	6	--	--	--	--	--	--	--	Photographes-portraitistes
Miscellaneous services group	14	206.1	.1	16	--	42	68	72.9	Groupe de services divers
Taxis	14	206.1	.1	16	--	42	68	72.9	Taxis
Hotel and tourist camp group	12	1,256.1	16.5	12	1	167	187	296.3	Groupe des hôtels et camps de touristes
Full year hotels, licensed	8	1,237.7	16.4	9	--	164	183	294.6	Hôtels ouverts en permanence et licenciés
Tourist courts, cabins, motels, etc.	4	18.4	.1	3	1	3	4	1.7	Motels, cabines et quartiers de tourisme, etc.
HALIFAX									
HALIFAX									
Total, all establishments	296	8,310.3	240.8	251	28	1,557	1,801	2,615.9	Total, tous établissements
Amusement and recreation group	17	1,639.0	9.0	5	--	194	221	272.4	Groupe de l'amusement et de la récréation.
Regular theatres	10	1,205.4	7.9	--	--	156	172	203.0	Cinémas
Billiard parlours	2	--	--	--	--	--	--	--	Salles de billard
Bowling and billiards	1	--	--	--	--	--	--	--	Quilles et billard
Dancehalls, studios and schools	1	--	--	--	--	--	--	--	Écoles, studios et salles de danse
Athletic clubs, stadiums and grounds	1	--	--	--	--	--	--	--	Clubs athlétiques, stades et terrains
Coin-operated amusement device services.	2	--	--	--	--	--	--	--	Services d'appareils d'amusement automatiques.
Business services group	21	682.7	21.3	8	2	100	120	243.5	Groupe des services commerciaux
Advertising agencies	2	--	--	--	--	--	--	--	Agences de publicité
Sign painting shops	4	23.2	.5	4	--	2	3	4.0	Ateliers de peinture d'enseignes
Collection and credit agencies	6	397.9	--	1	1	65	78	147.6	Agences de perception et de crédit
Dental laboratories	1	--	--	--	--	--	--	--	Laboratoires dentaires
Disinfecting and exterminating service.	1	--	--	--	--	--	--	--	Service de désinfection et d'extermination des insectes.
Miscellaneous services to dwellings and buildings.	1	--	--	--	--	--	--	--	Services divers pour logements et édifices.
Other business services (n.e.c.)	6	204.1	20.7	1	--	18	24	57.9	Autres services commerciaux (n.a.é.)
Personal services group	166	2,395.3	18.7	129	23	572	691	942.1	Groupe des services personnels
Barber shops	52	237.3	.6	46	2	68	71	86.3	Boutiques de barbier
Barber and beauty parlour combined	3	24.7	--	4	--	7	7	8.7	Salons de barbier et de beauté conjoints
Beauty parlours	30	182.4	1.0	6	21	48	73	58.5	Salons de beauté
Dry cleaning and dyeing plants (except rug cleaning).	8	688.0	.5	2	--	189	248	373.1	Nettoyage et teinturerie (sauf nettoyage des tapis).
Pick-up offices operated by dry cleaning plants.	2	--	--	--	--	--	--	--	Comptoirs des établissements de nettoyage.
Distributors or agents for dry cleaners	4	67.2	.8	--	--	12	12	12.4	Agences de nettoyage
Laundries, Chinese	15	70.9	--	18	--	8	10	8.0	Buanderies chinoises
Laundries, hand (other than Chinese)	1	--	--	--	--	--	--	--	Buanderies à la main (autres que chinoises).
Laundries, power, with cleaning and dyeing.	2	--	--	--	--	--	--	--	Buanderies mécaniques (nettoyage et teinturerie).
Laundries, power, without cleaning and dyeing.	2	--	--	--	--	--	--	--	Buanderies mécaniques (sans nettoyage ni teinturerie).
Diaper service with power laundry ..	1	--	--	--	--	--	--	--	Service de couches avec sa propre buanderie.
Self-service laundries	1	--	--	--	--	--	--	--	Lavoirs
Shoe repair shops	34	195.1	12.5	38	--	20	22	30.2	Boutiques de réparation de chaussures
Shoe shine parlours	1	--	--	--	--	--	--	--	Cireurs de chaussures
Fur cleaning, repair and storage	2	--	--	--	--	--	--	--	Nettoyage, réparation et entreposage de fourrures.
Valet service, pressing and repair shops.	6	42.6	1.0	6	--	9	11	10.9	Boutiques de pressage et de réparation des vêtements.
Travel bureaus and ticket agencies..	1	--	--	--	--	--	--	--	Agences de voyages et de billets
Miscellaneous personal services	1	--	--	--	--	--	--	--	Divers services personnels

TABLE 22. Services, by kinds of business, for cities of 30,000 population or over, 1951 - Continued
 TABLEAU 22. Services, par genres de commerce, pour les villes de 30,000 âmes ou plus, 1951 - suite

Kind of business	Number of establishments — Nombre d'établissements	Receipts — Recettes	Stocks on hand Dec. 31 (at cost) — Stocks en magasin 31. déc. (prix coûtant)	Working proprietors — Propriétaires actifs		Paid employees — Employés rémunérés		Payroll — Feuille de paye	Genre de commerce
				Male — Hommes	Female — Femmes	Minimum	Maximum		
		\$'000	\$'000					\$'000	
HALIFAX - Con.									
Repair services group	45	655.8	53.1	48	—	65	85	137.7	Groupe des services de la réparation
Automobile service garages	5	64.9	2.6	5	—	4	5	9.4	Garages de service d'automobiles
Body repair and paint shops	6	91.1	.4	8	—	12	16	23.6	Boutiques de réparation des carrosseries et de peinture d'automobiles.
Storage garages	1	--	--	--	--	--	--	--	Garages d'entreposage d'automobiles
Tire and brake shops	1	--	--	--	--	--	--	--	Boutiques de pneus et service de freins
Washing and polishing	1	--	--	--	--	--	--	--	Lavage et polissage.
Other automotive service shops	1	--	--	--	--	--	--	--	Autres boutiques de service d'automobiles.
Blacksmith and general repair shops	1	--	--	--	--	--	--	--	Forges et réparation générale
Armature rewinding and electric motor repair shops.	1	--	--	--	--	--	--	--	Boutiques de rebobinage d'armatures et de réparation de moteurs électriques.
Locksmiths, gunsmiths and tool and cutlery repair shops.	1	--	--	--	--	--	--	--	Serruriers et armuriers, et boutiques de réparation d'instruments et coutellerie.
Radio and electrical repair and service shops.	7	78.2	14.0	7	—	8	8	12.4	Boutiques de réparation et de service (radio et électricité).
Upholstery and furniture repair shops	5	27.6	3.0	4	—	6	8	8.6	Boutiques de rembourrage et de réparation de meubles.
Watch, clock and jewellery repairs ...	11	42.7	6.1	11	—	3	3	4.1	Réparation de montres, horloges et bijoux
Miscellaneous repair shops	4	17.3	.6	5	—	3	3	2.5	Boutiques de réparations diverses
Undertaking and funeral services group.	2	--	--	—	—	--	--	--	Groupe des services funéraires
Funeral directors	2	--	--	--	--	--	--	--	Entrepreneurs de pompes funèbres
Photography group	11	--	--	--	--	--	--	--	Groupe de la photographie
Portrait photographers	10	--	--	--	--	--	--	--	Photographes-portraitistes
Developing, printing and enlarging...	1	--	--	--	--	--	--	--	Impressions, développement et agrandissement de photographies.
Miscellaneous services group	20	295.1	—	50	—	68	69	52.4	Groupe de services divers
Taxis	20	295.1	—	50	—	68	69	52.4	Taxis
Hotel and tourist camp group	14	2,277.2	113.0	4	2	522	572	821.6	Groupe des hôtels et camps de touristes
Full year hotels, licensed	5	2,103.2	112.6	—	—	477	527	760.4	Hôtels ouverts en permanence et licenciés
Full year hotels, non-licensed	9	174.0	.4	4	2	45	45	61.2	Hôtels ouverts en permanence et non licenciés.
HAMILTON									
Total, all establishments	971	21,034.0	541.4	729	129	3,177	4,124	6,224.8	Total, tous établissements
Amusement and recreation group	78	3,707.8	11.6	49	4	463	797	736.8	Groupe de l'amusement et de la récréation.
Regular theatres	22	2,613.7	9.1	4	—	300	331	436.2	Cinémas
Halls used for motion picture exhibition.	2	--	--	--	--	--	--	--	Salles utilisées pour projection cinématographique.
Bands, orchestras and entertainers ..	1	--	--	--	--	--	--	--	Fanfares, orchestres, diseurs
Billiard parlours	22	113.1	.4	22	—	17	18	15.2	Salles de billard
Bowling alleys	12	275.9	1.3	11	—	43	188	76.8	Jeux de quilles
Bowling and billiards	2	--	--	--	--	--	--	--	Quilles et billard
Dancehalls, studios and schools	7	262.9	—	4	4	25	92	75.6	Écoles, studios et salles de danse
Athletic clubs, stadiums and grounds	1	--	--	--	--	--	--	--	Clubs athlétiques, stades et terrains
Boat and canoe rentals and storage ..	2	--	--	--	--	--	--	--	Entreposage et location de canots et autres embarcations.
Skating rinks, roller	1	--	--	--	--	--	--	--	Patinoires (à roulettes)
Other commercial sports operators (n.e.c.).	1	--	--	--	--	--	--	--	Autres exploitants de sports commerciaux (n.a.é.).
Coin-operated amusement device services.	3	86.7	.5	3	—	4	6	8.8	Services d'appareils d'amusement automatiques.
Miscellaneous amusement and recreation services (n.e.c.).	2	--	--	--	--	--	--	--	Services divers d'amusement et de récréation (n.a.é.).
Business services group	39	2,838.2	136.6	24	1	303	364	987.2	Groupe des services commerciaux
Advertising agencies	3	392.1	--	1	—	65	68	238.9	Agences de publicité
Outdoor display and billboard advertising.	1	--	--	--	--	--	--	--	Affichages en plein air
Sign painting shops	10	116.6	2.1	10	—	16	22	40.1	Ateliers de peinture d'enseignes
Other advertising services	2	--	--	--	--	--	--	--	Autres services de publicité
Addressing, duplicating, blueprinting, photostating, mailing and typing services.	5	35.8	—	3	1	4	6	6.0	Services d'adressographie, d'autocopie, d'héliogravure, de photocopie, d'expédition par la poste et de dactylographie.

TABLE 22. Services, by kinds of business, for cities of 30,000 population or over, 1951 - Continued

TABLEAU 22. Services, par genres de commerce, pour les villes de 30,000 âmes ou plus, 1951 - suite

Kind of business	Number of establishments — Nombre d'établissements	Receipts — Recettes	Stocks on hand Dec. 31 (at cost) — Stocks en magasin 31 déc. (prix coûtant)	Working proprietors — Propriétaires actifs		Paid employees — Employés rémunérés		Payroll — Feuille de paye	Genre de commerce
				Male — Hommes	Female — Femmes	Mini- mum	Maxi- mum		
		\$'000	\$'000					\$'000	
HAMILTON - Con.									
Business services group - Con.									
Collection and credit agencies	4	291.9	--	--	--	58	63	151.3	Agences de perception et de crédit
Dental laboratories	2	--	--	--	--	--	--	--	Laboratoires dentaires
Disinfecting and exterminating service.	1	--	--	--	--	--	--	--	Service de désinfection et d'extermination des insectes.
Window cleaning service	1	--	--	--	--	--	--	--	Service de nettoyage des vitres
Miscellaneous services to dwellings and buildings.	2	--	--	--	--	--	--	--	Services divers pour logements et édifices.
Coin-operated machine rental and repair.	1	--	--	--	--	--	--	--	Location et réparation de distributeurs automatiques.
Detective agencies	1	--	--	--	--	--	--	--	Agences de détectives
Other business services (n.e.c.)	6	1,273.0	91.9	1	--	68	87	240.9	Autres services commerciaux (n.a.é.)
Personal services group	615	6,364.9	109.5	415	118	1,328	1,527	2,154.8	Groupe des services personnels
Barber shops	151	544.5	1.3	151	1	56	62	104.3	Boutiques de barbier
Barber and beauty parlour combined	3	36.5	--	4	--	6	8	12.2	Salons de barbier et de beauté conjoints
Beauty parlours	131	607.8	6.7	26	108	107	135	151.6	Salons de beauté
Dry cleaning and dyeing plants (except rug cleaning).	17	892.8	.6	14	1	354	428	701.6	Nettoyage et teinturerie (sauf nettoyage des tapis).
Pick-up offices operated by dry cleaning plants.	92	854.1	--	2	--	102	102	129.6	Comptoirs des établissements de nettoyage.
Distributors or agents for dry cleaners	10	45.4	--	8	1	9	10	9.1	Agences de nettoyage
Rug cleaning and repairing plants	2	--	--	--	--	--	--	--	Établissements de nettoyage et de réparation des tapis.
Laundries, Chinese	40	136.9	--	59	--	3	3	2.2	Buanderies chinoises
Laundries, power, with cleaning and dyeing.	3	742.8	9.0	1	--	253	299	445.2	Buanderies mécaniques (nettoyage et teinturerie).
Laundries, power without cleaning and dyeing.	5	347.3	--	3	--	211	219	195.3	Buanderies mécaniques (sans nettoyage ni teinturerie).
Branch or pick-up offices operated by power laundries.	13	137.0	--	--	--	14	14	18.3	Succursales ou comptoirs des buanderies mécaniques.
Linen supply service with power laundry.	2	--	--	--	--	--	--	--	Service de lingerie avec buanderie mécanique.
Linen supply service without power laundry.	2	--	--	--	--	--	--	--	Service de lingerie sans buanderie mécanique.
Diaper service without power laundry	1	--	--	--	--	--	--	--	Services de couches avec buanderie de l'extérieur.
Self-service laundries	4	31.0	--	3	--	5	5	5.0	Lavoirs
Shoe repair shops	89	424.8	26.6	90	--	37	44	77.6	Boutiques de réparation de chaussures
Shoe shine parlours	9	30.2	.4	10	--	10	15	4.4	Cireurs de chaussures
Fur cleaning, repair and storage	4	19.9	1.5	4	1	1	1	1.0	Nettoyage, réparation et entreposage de fourrures.
Hat cleaning shops	1	--	--	--	--	--	--	--	Nettoyage de chapeaux
Valet service, pressing and repair shops.	23	130.8	--	24	2	22	22	22.6	Boutiques de pressage et de réparation des vêtements.
Travel bureaus and ticket agencies ..	5	43.1	.3	5	--	6	6	8.1	Agences de voyages et de billets
Miscellaneous personal services	8	54.3	--	4	4	8	8	13.5	Divers services personnels
Repair services group	164	2,493.1	144.5	178	--	247	355	628.2	Groupe des services de la réparation
Automobile service garages	40	691.5	19.0	51	--	55	60	114.7	Garages de service d'automobiles
Battery, ignition and electrical repair shops.	4	54.4	5.3	3	--	4	5	10.5	Boutiques de réparation: batteries, allumage et électricité.
Body repairs and paint shops	17	313.6	12.3	16	--	43	58	121.9	Boutiques de réparation des carrosseries et de peinture d'automobiles.
Parking lots (outdoor)	3	29.1	--	7	--	4	5	3.5	Parcs de stationnement en plein air
Storage garages	1	--	--	--	--	--	--	--	Garages d'entreposage d'automobiles
Tire and brake shops	2	--	--	--	--	--	--	--	Boutiques de pneus et service de freins
Washing and polishing	2	--	--	--	--	--	--	--	Lavage et polissage
Other automotive service shops	7	152.8	3.3	7	--	12	13	29.3	Autres boutiques de service d'automobiles.
Driving schools	4	41.6	--	3	--	9	11	28.9	Écoles de conduite
Blacksmith and general repair shops	2	--	--	--	--	--	--	--	Forges et réparation générale
Armature rewinding and electric motor repair shops.	8	171.8	27.2	8	--	18	24	50.5	Boutiques de rebobinage d'armatures et de réparation de moteurs électriques.
Bicycle and motorcycle repair shops	1	--	--	--	--	--	--	--	Boutiques de réparation de bicyclettes et motocyclettes.
Harness repair shops	1	--	--	--	--	--	--	--	Réparation de harnais
Locksmiths, gunsmiths and tool and cutlery repair shops.	8	39.6	10.1	7	--	2	2	3.5	Serruriers et armuriers, et boutiques de réparation d'instruments et coutellerie
Radio and electrical repair and service shops.	24	274.4	38.1	23	--	17	23	33.4	Boutiques de réparation et de service (radio et électricité).
Upholstery and furniture repair shops	13	189.4	8.6	15	--	18	26	37.6	Boutiques de rembourrage et de réparation de meubles.
Watch, clock and jewellery repairs ..	10	38.6	9.9	10	--	2	2	3.4	Réparation de montres, horloges et bijoux
Miscellaneous repair shops	17	313.0	7.3	18	--	31	30	119.0	Boutiques de réparations diverses.
HAMILTON - suite									
Groupe des services commerciaux - fin									
Groupe des services personnels									
Groupe des services de la réparation									

TABLE 22. Services, by kinds of business, for cities of 30,000 population or over, 1951 - Continued

TABLEAU 22. Services, par genres de commerce, pour les villes de 30,000 âmes ou plus, 1951 - suite

Kind of business	Number of establishments Nombre d'établissements	Receipts Recettes	Stocks on hand Dec. 31 (at cost) Stocks en magasin 31 déc. (prix coûtant)	Working proprietors Propriétaires actifs		Paid employees Employés rémunérés		Payroll Feuille de paye	Genre de commerce
				Male Hommes	Female Femmes	Minimum	Maximum		
HAMILTON - Con.									
		\$'000	\$'000					\$'000	HAMILTON - fin
Undertaking and funeral services group	13	763.6	48.1	12	1	59	71	146.9	Groupe des services funéraires
Funeral directors	13	763.6	48.1	12	1	59	71	146.9	Entrepreneurs de pompes funèbres
Photography group	23	463.5	7.5	19	4	49	66	127.5	Groupe de la photographie
Commercial photographers	2	--	--	--	--	--	--	--	Photographes commerciaux
Portrait photographers	20	275.7	6.0	16	4	30	40	75.8	Photographes-portraitistes
Developing, printing and enlarging ..	1	--	--	--	--	--	--	--	Impressions, développement et agrandissement de photographies.
Miscellaneous services group	28	1,208.6	10.2	22	1	215	339	448.1	Groupe de services divers
Automobile rentals (without driver) ..	3	--	--	--	--	--	--	--	Location de voitures sans chauffeur
Cold storage locker rentals	1	--	--	--	--	--	--	--	Location de cases dans les entrepôts frigorifiques.
Taxis	14	262.7	--	13	1	43	54	72.0	Taxis
Electro-plating, chrome plating or other metal plating shops.	3	408.7	8.0	3	--	91	117	228.4	Boutiques de galvanoplastie, chromage ou placage d'autres métaux.
Jewellery engraving	1	--	--	--	--	--	--	--	Gravure sur bijoux
Other miscellaneous services	6	194.1	.4	4	--	64	147	90.9	Autres services divers
Hotel and tourist camp group	11	3,191.3	73.4	10	--	513	605	996.3	Groupe des hôtels et camps de touristes
Full year hotels, licensed	9	--	--	--	--	--	--	--	Hôtels ouverts en permanence et licenciés
Full year hotels, non-licensed	1	--	--	--	--	--	--	--	Hôtels ouverts en permanence et non licenciés.
Tourist courts, cabins, motels, etc. ..	1	--	--	--	--	--	--	--	Motels, cabines et quartiers de tourisme, etc.
HULL									
Total, all establishments	148	3,515.3	150.9	117	20	430	531	794.5	Total, tous établissements
Amusement and recreation group	15	524.4	4.0	9	1	75	78	99.4	Groupe de l'amusement et de la récréation.
Regular theatres	4	432.3	3.3	--	--	60	63	78.7	Cinémas
Halls used for motion picture exhibition.	1	--	--	--	--	--	--	--	Salles utilisées pour projection cinématographique.
Billiard parlours	7	48.3	.2	6	1	6	6	9.1	Salles de billard
Bowling alleys	1	--	--	--	--	--	--	--	Jeux de quilles
Dancehalls, studios and schools	1	--	--	--	--	--	--	--	Ecoles, studios et salles de danse
Skating rinks, roller	1	--	--	--	--	--	--	--	Patinolres (à roulettes)
Business services group	2	--	--	--	--	--	--	--	Groupe des services commerciaux
Sign painting shops	1	--	--	--	--	--	--	--	Ateliers de peinture d'enseignes
Dental laboratories	1	--	--	--	--	--	--	--	Laboratoires dentaires
Personal services group	79	473.0	2.7	60	17	78	94	116.8	Groupe des services personnels
Barber shops	30	171.4	.8	29	--	22	28	44.6	Boutiques de barbier
Beauty parlours	17	59.3	--	4	14	10	12	10.7	Salons de beauté
Dry cleaning and dyeing plants (except rug cleaning).	4	109.6	--	4	--	29	33	40.7	Nettoyage et teinturerie (sauf nettoyage des tapis).
Pick-up offices operated by dry cleaning plants.	1	--	--	--	--	--	--	--	Comptoirs des établissements de nettoyage.
Distributors or agents for dry cleaners	6	37.7	--	4	2	5	8	7.9	Agences de nettoyage
Laundries, Chinese	3	6.5	--	3	--	1	1	.4	Buanderies chinoises
Branch or pick-up offices operated by power laundries.	1	--	--	--	--	--	--	--	Succursales ou comptoirs des buanderies mécaniques.
Shoe repair shops	12	49.3	1.8	11	1	5	5	6.8	Boutiques de réparation de chaussures
Shoe shine parlours	3	5.9	.1	3	--	1	1	.6	Cireurs de chaussures
Valet service, pressing and repair shops.	2	--	--	--	--	--	--	--	Boutiques de pressage et de réparation des vêtements.
Repair services group	22	559.6	73.4	24	1	49	60	101.9	Groupe des services de la réparation
Automobile service garages	8	467.7	67.0	9	--	40	49	90.6	Garages de service d'automobiles
Body repairs and paint shops	2	--	--	--	--	--	--	--	Boutiques de réparation des carrosseries et de peinture d'automobiles.
Other automotive service shops	1	--	--	--	--	--	--	--	Autres boutiques de service d'automobiles.
Blacksmith and general repair shops	2	--	--	--	--	--	--	--	Forges et réparation générale
Armature rewinding and electric motor repair shops.	1	--	--	--	--	--	--	--	Boutiques de rebobinage d'armatures et de réparation de moteurs électriques.
Bicycle and motorcycle repair shops	1	--	--	--	--	--	--	--	Boutiques de réparation de bicyclettes et motocyclettes.
Locksmiths, gunsmiths and tool and cutlery repair shops.	1	--	--	--	--	--	--	--	Serruriers et armuriers, et boutiques de réparation d'instruments et coutellerie.
Radio and electrical repair and service shops.	4	21.0	4.0	4	--	--	--	--	Boutiques de réparation et de service (radio et électricité).
Miscellaneous repair shops	2	--	--	--	--	--	--	--	Boutiques de réparations diverses

TABLE 22. Services, by kinds of business, for cities of 30,000 population or over, 1951 - Continued

TABLEAU 22. Services, par genres de commerce, pour les villes de 30,000 âmes ou plus, 1951 - suite

Kind of business	Number of establishments — Nombre d'établissements	Receipts — Recettes	Stocks on hand Dec. 31 (at cost) — Stocks en magasin 31 déc. (prix coûtant)	Working proprietors — Propriétaires actifs		Paid employees — Employés rémunérés		Payroll — Feuille de paye	Genre de commerce
				Male — Hommes	Female — Femmes	Mini- mum	Maxi- mum		
		\$'000	\$'000					\$'000	
HULL—Con.									
HULL—fin									
Undertaking and funeral services group.	4	110.4	5.2	3	—	7	10	17.4	Groupe des services funéraires
Funeral directors	4	110.4	5.2	3	—	7	10	17.4	Entrepreneurs de pompes funèbres
Photography group	5	--	--	--	--	--	--	--	Groupe de la photographie
Portrait photographers	4	30.1	4.5	3	1	3	12	4.9	Photographes-portraitistes
Developing, printing and enlarging ...	1	--	--	--	--	--	--	--	Impressions, développement et agrandissement de photographies.
Miscellaneous services group	14	170.0	--	14	--	44	53	53.3	Groupe de services divers
Taxis	12	--	--	--	--	--	--	--	Taxis
Machine shops	1	--	--	--	--	--	--	--	Ateliers d'usinage
Other miscellaneous services	1	--	--	--	--	--	--	--	Autres services divers
Hotel and tourist camp group	7	1,630.2	60.0	1	--	171	219	393.3	Groupe des hôtels et camps de touristes
Full year hotels, licensed	7	1,630.2	60.0	1	--	171	219	393.3	Hôtels ouverts en permanence et licenciés
KINGSTON									
KINGSTON									
Total, all establishments	178	3,829.2	75.6	164	24	640	819	995.2	Total, tous établissements
Amusement and recreation group	13	768.0	5.2	6	--	82	160	130.2	Groupe de l'amusement et de la récréation.
Regular theatres	4	616.9	3.8	--	--	65	71	93.0	Cinéma
Billiard parlours	3	--	--	--	--	--	--	--	Salles de billard
Bowling alleys	4	86.8	.5	2	--	11	72	28.9	Jeux de quilles
Dancehalls, studios and schools	1	--	--	--	--	--	--	--	Écoles, studios et salles de danse
Boat and canoe rentals and storage	1	--	--	--	--	--	--	--	Entreposage et location de canots et autres embarcations.
Business services group	11	131.0	12.3	10	1	17	20	28.5	Groupe des services commerciaux
Advertising agencies	1	--	--	--	--	--	--	--	Agences de publicité
Sign painting shops	1	--	--	--	--	--	--	--	Ateliers de peinture d'enseignes
Window display service	1	--	--	--	--	--	--	--	Service d'étalage
Addressing, duplicating, blueprinting, photostating, mailing and typing services.	1	--	--	--	--	--	--	--	Services d'adressographie, d'autocopie, d'héliogravure, de photocopie, d'expédition par la poste et de dactylographie.
Dental laboratories	3	45.9	2.5	5	--	6	6	8.4	Laboratoires dentaires
Disinfecting and exterminating service.	1	--	--	--	--	--	--	--	Service de désinfection et d'extermination des insectes.
Window cleaning service	1	--	--	--	--	--	--	--	Service de nettoyage des vitres
Other business services (n.e.c.)	2	--	--	--	--	--	--	--	Autres services commerciaux (n.a.é.)
Personal services group	93	937.3	13.7	80	20	241	271	363.9	Groupe des services personnels
Barber shops	28	126.1	--	28	--	15	22	33.4	Boutiques de barbier
Barber and beauty parlour combined	1	--	--	--	--	--	--	--	Salons de barbier et de beauté conjoints
Beauty parlours	22	120.8	1.6	5	19	28	31	34.0	Salons de beauté
Dry cleaning and dyeing plants (except rug cleaning).	5	346.3	--	4	--	111	126	198.3	Nettoyage et teinturerie (sauf nettoyage des tapis).
Pick-up offices operated by dry cleaning plants.	1	--	--	--	--	--	--	--	Comptoirs des établissements de nettoyage.
Distributors or agents for dry cleaners	1	--	--	--	--	--	--	--	Agences de nettoyage
Rug cleaning and repairing plants	1	--	--	--	--	--	--	--	Établissements de nettoyage et de réparation des tapis.
Laundries, Chinese	9	37.9	--	17	--	4	4	4.7	Buanderies chinoises
Laundries, power, without cleaning and dyeing.	2	--	--	--	--	--	--	--	Buanderies mécaniques (sans nettoyage ni teinturerie).
Self-service laundries	1	--	--	--	--	--	--	--	Lavoirs
Shoe repair shops	18	87.0	12.1	18	--	12	14	12.3	Boutiques de réparation de chaussures
Valet service, pressing and repair shops.	4	14.8	--	3	1	3	4	1.7	Boutiques de pressage et de réparation des vêtements.
Repair services group	31	236.5	15.5	36	--	21	26	32.7	Groupe des services de la réparation
Automobile service garages	7	79.3	4.7	8	--	7	10	12.7	Garages de service d'automobiles
Body repairs and paint shops	1	--	--	--	--	--	--	--	Boutiques de réparation des carrosseries et de peinture d'automobiles.
Other automotive service shops	1	--	--	--	--	--	--	--	Autres boutiques de service d'automobiles.
Blacksmith and general repair shops	2	--	--	--	--	--	--	--	Forges et réparation générale
Armature rewinding and electric motor repair shops.	3	56.0	1.4	3	--	5	7	10.4	Boutiques de rebobinage d'armatures et de réparation de moteurs électriques.
Bicycle and motorcycle repair shops	1	--	--	--	--	--	--	--	Boutiques de réparation de bicyclettes et motocyclettes.

TABLE 22. Services, by kinds of business, for cities of 30,000 population or over, 1951 - Continued
 TABLEAU 22. Services, par genres de commerce, pour les villes de 30,000 âmes ou plus, 1951 - suite

Kind of business	Number of establishments — Nombre d'établissements	Receipts — Recettes	Stocks on hand Dec. 31 (at cost) — Stocks en magasin 31 déc. (prix coûtant)	Working proprietors — Propriétaires actifs		Paid employees — Employés rémunérés		Payroll — Feuille de paye	Genre de commerce
				Male — Hommes	Female — Femmes	Minimum	Maximum		
		\$'000	\$'000					\$'000	
KINGSTON—Con.									
Repair services group—Con.									
Locksmiths, gunsmiths and tool and cutlery repair shops.	2	--	--	--	--	--	--	--	Serruriers et armuriers, et boutiques de réparation d'instruments et coutellerie
Radio and electrical repair and service shops.	3	8.6	.3	3	--	2	2	.8	Boutiques de réparation et de service (radio et électricité).
Upholstery and furniture repair shops	6	43.5	2.5	9	--	3	3	2.5	Boutiques de rembourrage et de réparation de meubles.
Watch, clock and jewellery repairs	3	--	--	--	--	--	--	--	Réparation de montres, horloges et bijoux
Miscellaneous repair shops	2	--	--	--	--	--	--	--	Boutiques de réparations diverses
Undertaking and funeral services group.									
Funeral directors	2	--	--	--	--	--	--	--	Entrepreneurs de pompes funèbres
Photography group									
Portrait photographers	4	38.2	1.8	3	--	3	6	8.5	Photographes-portraitistes
Developing, printing and enlarging	1	--	--	--	--	--	--	--	Impressions, développement et agrandissement de photographies.
Miscellaneous services group									
Taxis	13	--	--	--	--	--	--	--	Taxis
Machine shops	1	--	--	--	--	--	--	--	Ateliers d'usinage
Other miscellaneous services	1	--	--	--	--	--	--	--	Autres services divers
Hotel and tourist camp group									
Full year hotels, licensed	7	--	--	--	--	--	--	--	Hôtels ouverts en permanence et licenciés
Full year hotels, non-licensed	1	--	--	--	--	--	--	--	Hôtels ouverts en permanence et non licenciés.
KITCHENER									
Total, all establishments	216	4,571.3	87.9	179	29	606	830	1,181.6	Total, tous établissements
Amusement and recreation group									
Regular theatres	5	638.6	2.6	--	--	88	105	126.9	Cinémas
Bands, orchestras and entertainers	1	--	--	--	--	--	--	--	Fanfâres, orchestres, diseurs
Billiard parlours	2	--	--	--	--	--	--	--	Salles de billard
Bowling alleys	2	--	--	--	--	--	--	--	Jeux de quilles
Boat and canoe rentals and storage	1	--	--	--	--	--	--	--	Entreposage et location de canots et autres embarcations.
Business services group									
Sign painting shops	2	--	--	--	--	--	--	--	Ateliers de peinture d'enseignes
Addressing, duplicating, blueprinting, photostating, mailing and typing services.	1	--	--	--	--	--	--	--	Services d'adressographie, d'autocopie, d'héliogravure, de photocopie, d'expédition par la poste et de dactylographie.
Collection and credit agencies	1	--	--	--	--	--	--	--	Agences de perception et de crédit
Dental laboratories	3	42.3	.5	5	--	4	6	9.7	Laboratoires dentaires
Coin-operated machine rental and repair.	1	--	--	--	--	--	--	--	Location et réparation de distributeurs automatiques.
Other business services (n.e.c.)	2	--	--	--	--	--	--	--	Autres services commerciaux (n.a.é.)
Personal services group									
Barber shops	34	152.5	1.0	33	2	16	16	38.3	Boutiques de barbier
Beauty parlours	33	157.7	1.3	10	24	32	43	49.2	Salons de beauté
Dry cleaning and dyeing plants (except rug cleaning).	3	178.8	--	1	--	52	65	127.4	Nettoyage et teinturerie (sauf nettoyage des tapis).
Pick-up offices operated by dry cleaning plants.	9	141.4	--	--	--	11	12	18.3	Comptoirs des établissements de nettoyage.
Distributors or agents for dry cleaners	2	--	--	--	--	--	--	--	Agences de nettoyage
Laundries, Chinese	1	--	--	--	--	--	--	--	Buanderies chinoises
Laundries, hand (other than Chinese)	2	--	--	--	--	--	--	--	Buanderies à la main (autres que chinoises).
Laundries, power, with cleaning and dyeing.	1	--	--	--	--	--	--	--	Buanderies mécaniques (nettoyage et teinturerie).
Branch or pick-up offices operated by power laundries.	2	--	--	--	--	--	--	--	Succursales ou comptoirs des buanderies mécaniques.
Self-service laundries	1	--	--	--	--	--	--	--	Lavoirs
Shoe repair shops	17	52.5	.4	17	--	3	4	5.6	Boutiques de réparation de chaussures
Shoe shine parlours	3	13.7	.5	3	--	5	5	4.3	Cireurs de chaussures
Valet service, pressing and repair shops.	6	27.1	3.6	7	--	2	3	2.1	Boutiques de pressage et de réparation des vêtements.
Travel bureaus and ticket agencies	1	--	--	--	--	--	--	--	Agences de voyages et de billets
Miscellaneous personal services	2	--	--	--	--	--	--	--	Divers services personnels

TABLE 22. Services, by kinds of business, for cities of 30,000 population or over, 1951 - Continued
 TABLEAU 22. Services, par genres de commerce, pour les villes de 30,000 âmes ou plus, 1951 - suite

Kind of business	Number of establishments — Nombre d'établissements	Receipts — Recettes	Stocks on hand Dec. 31 (at cost) — Stocks en magasin 31 déc. (prix coûtant)	Working proprietors — Propriétaires actifs		Paid employees — Employés rémunérés		Payroll — Feuille de paye	Genre de commerce
				Male — Hommes	Female — Femmes	Mini- mum	Maxi- mum		
		\$'000	\$'000					\$'000	
KITCHENER—Con.									
Repair services group	48	685.1	39.3	51	—	58	78	133.6	Groupe des services de la réparation
Automobile service garages	10	151.1	10.0	11	—	18	23	27.5	Garages de service d'automobiles
Body repairs and paint shops	7	280.8	3.6	8	—	23	33	66.1	Boutiques de réparation des carrosseries et de peinture d'automobiles.
Parking lots (outdoor)	4	4.8	—	3	—	1	1	.5	Parcs de stationnement en plein air
Tire and brake shops	1	--	--	--	—	--	--	--	Boutiques de pneus et service de freins
Other automotive service shops	2	--	--	--	—	--	--	--	Autres boutiques de service d'automobiles.
Horse shoeing shops	1	--	--	--	—	--	--	--	Maréchalleries
Armature rewinding and electric motor repair shops	2	--	--	--	—	--	--	--	Boutiques de rebobinage d'armatures et de réparation de moteurs électriques.
Locksmiths, gunsmiths and tool and cutlery repair shops	4	10.7	1.0	4	—	1	1	1.3	Serruriers et armuriers, et boutiques de réparation d'instruments et coutellerie.
Radio and electrical repair and service shops	9	62.5	10.4	10	—	3	4	7.0	Boutiques de réparation et de service (radio et électricité).
Upholstery and furniture repair shops	3	--	--	--	—	--	--	--	Boutiques de rembourrage et de réparation de meubles.
Watch, clock and jewellery repairs ..	2	--	--	--	—	--	--	--	Réparation de montres, horloges et bijoux
Miscellaneous repair shops	3	--	--	--	—	--	--	--	Boutiques de réparations diverses
Undertaking and funeral services group	3	174.3	2.4	3	—	11	12	23.7	Groupe des services funéraires
Funeral directors	3	174.3	2.4	3	—	11	12	23.7	Entrepreneurs de pompes funèbres
Photography group	12	118.5	4.5	12	—	9	11	13.6	Groupe de la photographie
Portrait photographers	9	97.8	4.1	8	—	7	9	12.5	Photographes-portraitistes
Developing, printing and enlarging	3	20.7	.4	4	—	2	2	1.1	Impressions, développement et agrandissement de photographies.
Miscellaneous services group	9	160.2	—	11	—	28	37	48.2	Groupe de services divers
Automobile rentals (without driver) ..	1	--	--	--	—	--	--	--	Location de voitures sans chauffeur
Taxis	8	--	--	--	—	--	--	--	Taxis
Hotel and tourist camp group	6	1,187.6	11.5	3	1	168	188	302.4	Groupe des hôtels et camps de touristes
Full year hotels, licensed	6	1,187.6	11.5	3	1	168	188	302.4	Hôtels ouverts en permanence et licenciés
LONDON									
Total, all establishments	439	13,222.7	427.9	335	68	1,771	2,244	3,385.7	Total, tous établissements
Amusement and recreation group	29	1,884.5	10.0	20	1	219	382	340.7	Groupe de l'amusement et de la récréation.
Regular theatres	8	1,439.1	8.5	1	—	144	171	210.9	Cinémas
Halls used for motion picture exhibition	1	--	--	--	—	--	--	--	Salles utilisées pour projection cinématographique.
Legitimate theatres, auditoriums and music halls	1	--	--	--	—	--	--	--	Salles de théâtre et de concerts
Billiard parlours	9	72.2	.8	9	—	10	10	9.5	Salles de billard
Bowling alleys	4	144.1	.1	7	—	31	108	50.8	Jeux de quilles
Dancehalls, studios and schools	3	--	--	--	—	--	--	--	Écoles, studios et salles de danse
Riding academies	1	--	--	--	—	--	--	--	Écoles d'équitation
Coin-operated amusement device services	2	--	--	--	—	--	--	--	Services d'appareils d'amusement automatiques.
Business services group	30	2,448.6	212.5	17	4	193	236	527.5	Groupe des services commerciaux
Advertising agencies	1	--	--	--	—	--	--	--	Agences de publicité
Outdoor display and billboard advertising	2	--	--	--	—	--	--	--	Affichages en plein air
Sign painting shops	4	118.0	3.7	4	—	21	27	57.7	Ateliers de peinture d'enseignes
Window display service	1	--	--	--	—	--	--	--	Service d'étalage
Other advertising services	3	97.6	7.1	4	—	14	19	23.9	Autres services de publicité
Addressing, duplicating, blueprinting, photostating, mailing and typing services	3	9.0	—	1	2	1	6	.7	Services d'adressographie, d'autocopie, d'héliogravure, de photocopie, d'expédition par la poste et de dactylographie.
Collection and credit agencies	2	--	--	--	—	--	--	--	Agences de perception et de crédit.
Dental laboratories	2	--	--	--	—	--	--	--	Laboratoires dentaires
Miscellaneous services to dwellings and buildings	1	--	--	--	—	--	--	--	Services divers pour logements et édifices.
Coin-operated machine rental and repair	2	--	--	--	—	--	--	--	Location et réparation de distributeurs automatiques.
Other business services (n.e.c.)	9	450.9	58.3	2	2	53	67	142.2	Autres services commerciaux (n.a.é.)

TABLE 22. Services, by kinds of business, for cities of 30,000 population or over, 1951 - Continued
 TABLEAU 22. Services, par genres de commerce, pour les villes de 30,000 âmes ou plus, 1951 - suite

Kind of business	Number of establishments — Nombre d'établissements	Receipts — Recettes	Stocks on hand Dec. 31 (at cost) — Stocks en magasin 31 déc. (prix coûtant)	Working proprietors — Propriétaires actifs		Paid employees — Employés rémunérés		Payroll — Feuille de paye	Genre de commerce
				Male — Hommes	Female — Femmes	Mini- mum	Maxi- mum		
		\$'000	\$'000					\$'000	
LONDON - Con.									LONDON - fin
Personal services group	255	3,091.0	11.2	180	63	640	745	1,086.3	Groupe des services personnels
Barber shops	69	258.4	1.0	71	1	26	27	57.7	Boutiques de barbier
Beauty parlours	66	296.8	.9	13	54	52	66	76.0	Salons de beauté
Dry cleaning and dyeing plants (except rug cleaning)	9	528.4	—	6	1	185	208	360.5	Nettoyage et teinturerie (sauf nettoyage des tapis).
Pick-up offices operated by dry cleaning plants	19	283.0	—	—	—	28	30	40.3	Comptoirs des établissements de nettoyage.
Distributors or agents for dry cleaners	11	99.8	—	10	1	13	15	19.8	Agences de nettoyage
Laundries, Chinese	12	40.1	—	15	—	4	4	9.4	Buanderies chinoises
Laundries, power, with cleaning and dyeing	2	—	—	—	—	—	—	—	Buanderies mécaniques (nettoyage et teinturerie).
Laundries, power, without cleaning and dyeing	1	—	—	—	—	—	—	—	Buanderies mécaniques (sans nettoyage ni teinturerie).
Linen supply service with power laundry	2	—	—	—	—	—	—	—	Service de lingerie avec buanderie mécanique.
Diaper service with power laundry	1	—	—	—	—	—	—	—	Service de couches avec sa propre buanderie.
Self-service laundries	2	—	—	—	—	—	—	—	Lavoirs
Shoe repair shops	36	196.5	7.8	36	1	25	32	34.4	Boutiques de réparation de chaussures
Shoe shine parlours	1	—	—	—	—	—	—	—	Cireurs de chaussures
Fur cleaning, repair and storage	4	3.3	—	2	2	—	—	—	Nettoyage, réparation et entreposage de fourrures.
Hat cleaning shops	1	—	—	—	—	—	—	—	Nettoyage de chapeaux
Valet service, pressing and repair shops	13	95.0	.4	15	1	16	23	29.5	Boutiques de pressage et de réparation des vêtements.
Travel bureaus and ticket agencies	2	—	—	—	—	—	—	—	Agences de voyages et de billets
Miscellaneous personal services	4	22.2	.5	2	2	3	5	8.3	Divers services personnels
Repair services group	76	1,146.0	90.0	77	—	135	162	257.0	Groupe des services de la réparation
Automobile service garages	14	233.8	7.6	14	—	18	20	36.6	Garages de service d'automobiles
Body repairs and paint shops	10	170.1	4.5	9	—	23	33	56.1	Boutiques de réparation des carrosseries et de peinture d'automobiles.
Storage garages	1	—	—	—	—	—	—	—	Garages d'entreposage d'automobiles
Tire and brake shops	3	106.9	20.0	3	—	11	12	26.8	Boutiques de pneus et service de freins
Washing and polishing	1	—	—	—	—	—	—	—	Lavage et polissage
Other automotive service shops	1	—	—	—	—	—	—	—	Autres boutiques de service d'automobiles.
Horse shoeing shops	1	—	—	—	—	—	—	—	Maréchaleries
Armature rewinding and electric motor repair shops	3	—	—	—	—	—	—	—	Boutiques de rebobinage d'armatures et de réparation de moteurs électriques.
Bicycle and motorcycle repair shops	2	—	—	—	—	—	—	—	Boutiques de réparation de bicyclettes et motocyclettes.
Harness repair shops	1	—	—	—	—	—	—	—	Réparation de harnais
Locksmiths, gunsmiths and tool and cutlery repair shops	6	14.3	1.9	6	—	2	2	2.3	Serruriers et armuriers, et boutiques de réparation d'instruments et coutellerie
Radio and electrical repair and service shops	7	80.2	11.6	7	—	7	8	6.5	Boutiques de réparation et de service (radio et électricité).
Upholstery and furniture repair shops	13	137.8	3.9	14	—	24	25	51.7	Boutiques de rembourrage et de réparation de meubles.
Watch, clock and jewellery repairs	9	30.9	1.4	11	—	2	2	1.4	Réparation de montres, horloges et bijoux
Miscellaneous repair shops	4	27.4	3.0	4	—	2	2	2.0	Boutiques de réparations diverses
Undertaking and funeral services group	10	525.0	23.7	11	—	30	33	82.9	Groupe des services funéraires
Funeral directors	10	525.0	23.7	11	—	30	33	82.9	Entrepreneurs de pompes funèbres
Photography group	14	192.5	1.4	13	—	19	38	39.7	Groupe de la photographie
Commercial photographers	2	—	—	—	—	—	—	—	Photographes commerciaux
Portrait photographers	9	102.9	1.4	9	—	8	16	19.3	Photographes-portraitistes
Developing, printing and enlarging	3	—	—	—	—	—	—	—	Impressions, développement et agrandissement de photographies.
Miscellaneous services group	9	419.4	5.1	6	—	51	122	140.6	Groupe de services divers
Automobile rentals (without driver)	2	—	—	—	—	—	—	—	Location de voitures sans chauffeur
Taxis	3	—	—	—	—	—	—	—	Taxis
Electro-plating, chrome plating or other metal plating shops	2	—	—	—	—	—	—	—	Boutiques de galvanoplastie, chromage ou placage d'autres métaux.
Other miscellaneous services	2	—	—	—	—	—	—	—	Autres services divers
Hotel and tourist camp group	16	3,515.7	74.0	11	—	484	526	911.0	Groupe des hôtels et camps de touristes
Full year hotels, licensed	16	3,515.7	74.0	11	—	484	526	911.0	Hôtels ouverts en permanence et licenciés

TABLE 22. Services, by kinds of business, for cities of 30,000 population or over, 1951 - Continued
 TABLEAU 22. Services, par genres de commerce, pour les villes de 30,000 âmes ou plus, 1951 - suite

Kind of business	Number of establishments — Nombre d'établissements	Receipts — Recettes	Stocks on hand Dec. 31 (at cost) — Stocks en magasin 31 déc. (prix coûtant)	Working proprietors — Propriétaires actifs		Paid employees — Employés rémunérés		Payroll — Feuille de paye	Genre de commerce
				Male — Hommes	Female — Femmes	Mini- mum	Maxi- mum		
MONTREAL									MONTRÉAL
Total, all establishments	3,974	129,537.5	2,881.6	3,822	455	18,588	22,805	36,006.1	Total, tous établissements
Amusement and recreation group	304	20,316.3	64.7	209	13	2,211	3,587	3,501.2	Groupe de l'amusement et de la récréation.
Regular theatres	71	12,471.2	16.2	11	1	1,421	1,649	1,815.6	Cinémas
Halls used for motion picture exhibition.	12	21.4	—	—	—	9	13	1.9	Salles utilisées pour projection cinématographique.
Legitimate theatres, auditoriums and music halls.	6	859.8	.2	2	—	72	78	120.5	Salles de théâtre et de concerts
Theatrical producers, road companies, etc.	5	538.5	—	2	—	8	40	70.0	Agences de production de théâtre, troupes ambulantes, etc.
Bands, orchestras and entertainers	1	—	—	—	—	—	—	—	Fanfares, orchestres, diseurs
Billiard parlours	75	572.2	10.5	73	4	68	75	80.3	Salles de billard
Bowling alleys	30	886.3	7.1	28	1	183	344	333.7	Jeux de quilles
Bowling and billiards	14	439.0	4.0	13	2	82	159	141.7	Quilles et billard
Dancehalls, studios and schools	17	253.2	—	19	—	47	62	102.6	Écoles, studios et salles de danse
Athletic clubs, stadiums and grounds	5	2,911.2	5.1	3	—	154	785	511.0	Clubs athlétiques, stades et terrains
Bicycle rentals	31	94.4	13.6	31	—	5	5	4.2	Location de bicyclettes
Golf courses	2	—	—	—	—	—	—	—	Terrains de golf
Skating rinks, roller	1	—	—	—	—	—	—	—	Patinoires (à roulettes)
Other commercial sports operators (n.e.c.)	1	—	—	—	—	—	—	—	Autres exploitants de sports commerciaux (n.a.é.).
Amusement parks	2	—	—	—	—	—	—	—	Parcs d'amusement
Amusement concessions	8	127.2	1.0	4	2	61	65	31.6	Concessionnaires de lieux d'amusement
Coin-operated amusement device services.	12	367.0	—	11	—	28	35	56.5	Services d'appareils d'amusement automatiques.
Rental libraries	6	7.8	.2	5	2	3	3	.7	Bibliothèques louant des livres
Miscellaneous amusement and recreation services (n.e.c.)	5	34.9	1.1	3	1	7	7	7.2	Services divers d'amusement et de récréation (n.a.é.).
Business services group	243	29,605.4	481.4	149	8	2,899	3,399	8,661.5	Groupe des services commerciaux
Advertising agencies	37	5,223.1	—	9	1	862	933	3,328.2	Agences de publicité
Outdoor display and billboard advertising.	10	1,697.7	12.6	5	—	111	147	328.1	Affichages en plein air
Sign painting shops	25	430.6	23.2	25	1	73	101	158.2	Ateliers de peinture d'enseignes
Window display service	7	878.5	25.1	5	—	57	81	169.2	Service d'étalage
Other advertising services	28	1,155.8	77.4	21	—	112	193	379.1	Autres services de publicité
Addressing, duplicating, blueprinting, photostating, mailing and typing services.	5	93.3	5.2	2	2	8	15	31.2	Services d'adressographie, d'autocopie, d'héliogravure, de photocopie, d'expédition par la poste et de dactylographie.
Collection and credit agencies	7	1,553.6	—	2	—	247	284	684.5	Agences de perception et de crédit
Dental laboratories	25	293.7	11.3	34	—	33	39	51.2	Laboratoires dentaires
Employment agencies (private)	1	—	—	—	—	—	—	—	Bureaux privés de placement
News syndicates	1	—	—	—	—	—	—	—	Agences d'informations
Disinfecting and exterminating service.	5	185.1	9.1	3	—	28	31	90.8	Service de désinfection et d'extermination des insectes.
Window cleaning service	11	379.5	4.0	10	—	58	92	176.8	Service de nettoyage des vitres
Miscellaneous services to dwellings and buildings.	4	180.3	4.2	2	—	26	47	74.6	Services divers pour logements et édifices.
Film exchanges	22	6,993.9	—	2	—	213	220	535.5	Distributeurs de films
Motion picture booking agencies	1	—	—	—	—	—	—	—	Courtiers de films
Theatrical booking agencies	3	37.5	—	3	—	1	1	.9	Courtiers de spectacles
Coin-operated machine rental and repair.	6	194.5	.4	5	—	19	29	45.7	Location et réparation de distributeurs automatiques.
Detective agencies	1	—	—	—	—	—	—	—	Agences de détectives
Other business services (n.e.c.)	44	10,149.9	308.9	20	2	1,009	1,136	2,547.6	Autres services commerciaux (n.a.é.)
Personal services group	2,369	30,999.5	581.2	1,946	400	6,678	7,783	11,461.4	Groupe des services personnels
Barber shops	606	3,275.5	33.9	601	18	640	717	1,144.6	Boutiques de barbier
Barber and beauty parlour combined	14	141.0	.2	10	3	39	49	73.6	Salons de barbier et de beauté conjoints
Beauty parlours	427	3,311.2	46.8	104	330	785	942	1,125.1	Salons de beauté
Dry cleaning and dyeing plants (except rug cleaning).	35	3,320.6	.7	16	1	1,213	1,442	2,366.4	Nettoyage et teinturerie (sauf nettoyage des tapis).
Pick-up offices operated by dry cleaning plants.	81	1,908.2	—	—	—	164	229	309.2	Comptoirs des établissements de nettoyage.
Distributors or agents for dry cleaners	43	293.7	3.8	31	4	44	47	62.5	Agences de nettoyage
Rug cleaning and repairing plants	5	123.0	8.1	3	—	18	25	39.1	Établissements de nettoyage et de réparation des tapis.
Laundries, Chinese	185	859.1	2.2	260	—	51	57	58.1	Buanderies chinoises
Laundries, hand (other than Chinese)	10	95.1	.1	12	—	16	24	23.2	Buanderies à la main (autres que chinoises).
Laundries, power, with cleaning and dyeing.	15	5,417.4	—	2	1	1,755	1,968	3,033.9	Buanderies mécaniques (nettoyage et teinturerie).
Laundries, power, without cleaning and dyeing.	11	1,052.8	—	9	—	313	355	506.1	Buanderies mécaniques (sans nettoyage ni teinturerie).
Industrial laundries	3	570.4	—	—	—	170	194	242.4	Buanderies industrielles

TABLE 22. Services, by kinds of business, for cities of 30,000 population or over, 1951 - Continued
 TABLEAU 22. Services, par genres de commerce, pour les villes de 30,000 âmes ou plus, 1951 - suite

Kind of business	Number of establishments — Nombre d'établissements	Receipts — Recettes	Stocks on hand Dec. 31 (at cost) — Stocks en magasin 31 déc. (prix coûtant)	Working proprietors — Propriétaires actifs		Paid employees — Employés rémunérés		Payroll — Feuille de paye	Genre de commerce
				Male — Hommes	Female — Femmes	Mini- mum	Maxi- mum		
		\$'000	\$'000					\$'000	
MONTREAL - Con.									
Personal services group - Con.									
Branch or pick-up offices operated by power laundries.	10	331.2	—	—	—	22	22	26.6	Succursales ou comptoirs des buanderies mécaniques.
Linen supply service with power laundry.	11	2,451.0	120.8	6	1	478	525	885.3	Service de lingerie avec buanderie mécanique.
Linen supply service without power laundry.	3	--	--	--	--	--	--	--	Service de lingerie sans buanderie mécanique.
Diaper service with power laundry.....	1	--	--	--	--	--	--	--	Service de couches avec sa propre buanderie.
Self-service laundries	20	152.0	—	18	1	23	26	26.7	Lavoirs
Shoe repair shops	397	2,109.3	185.1	400	7	217	261	312.7	Boutiques de réparation de chaussures
Shoe shine parlours	44	150.7	3.2	48	--	40	62	31.8	Cireurs de chaussures
Fur cleaning, repair and storage	24	313.2	40.2	19	1	36	67	76.5	Nettoyage, réparation et entreposage de fourrures.
Hat cleaning shops	11	73.0	3.4	8	5	11	13	12.9	Nettoyage de chapeaux
Valet service, pressing and repair shops.	359	2,740.1	68.1	366	14	422	488	570.9	Boutiques de pressage et de réparation des vêtements.
Travel bureaus and ticket agencies ..	20	1,368.4	2.0	12	2	79	89	237.3	Agences de voyages et de billets
Miscellaneous personal services	34	796.7	62.6	17	12	128	164	272.9	Divers services personnels
Repair services group	675	12,791.3	929.9	672	14	1,365	1,760	2,974.3	Groupe des services de la réparation
Automobile service garages	183	5,478.7	264.5	196	1	494	625	1,065.4	Garages de service d'automobiles
Battery, ignition and electrical repair shops.	13	286.0	41.2	12	--	67	78	130.0	Boutiques de réparation: batteries, allumage et électricité.
Body repairs and paint shops	39	985.5	36.4	34	--	135	185	290.5	Boutiques de réparation des carrosseries et de peinture d'automobiles.
Parking lots (outdoor)	12	82.9	.1	11	--	17	22	13.0	Parcs de stationnement en plein air
Storage garages	10	1,083.5	15.7	4	--	114	136	238.9	Garages d'entreposage d'automobiles
Tire and brake shops	12	392.7	15.3	14	--	33	50	85.0	Boutiques de pneus et service de freins
Washing and polishing	8	333.0	--	7	--	65	125	187.7	Lavage et polissage
Other automotive service shops	16	389.9	33.0	16	--	42	51	102.9	Autres boutiques de service d'automobiles.
Blacksmith and general repair shops	12	103.4	7.5	12	--	13	15	35.1	Forges et réparation générale
Horse shoeing shops	2	--	--	--	--	--	--	--	Maréchaleries
Armature rewinding and electric motor repair shops.	15	276.8	22.1	15	--	34	41	73.4	Boutiques de rebobinage d'armatures et de réparation de moteurs.
Bicycle and motorcycle repair shops	35	205.3	57.4	33	2	10	11	13.0	Boutiques de réparation de bicyclettes et motocyclettes.
Harness repair shops	2	--	--	--	--	--	--	--	Réparation de harnais
Locksmiths, gunsmiths and tool and cutlery repair shops.	36	247.5	31.3	34	2	25	29	46.7	Serruriers et armuriers, et boutiques de réparation d'instruments et coutellerie.
Radio and electrical repair and service shops.	69	583.6	97.4	61	4	58	65	123.3	Boutiques de réparation et de service (radio et électricité).
Upholstery and furniture repair shops	49	541.5	72.5	51	2	53	85	119.6	Boutiques de rembourrage et de réparation de meubles.
Watch, clock and jewellery repairs ..	78	541.2	108.6	81	2	52	60	102.6	Réparation de montres, horloges et bijoux
Miscellaneous repair shops	84	1,247.0	125.0	87	1	152	181	346.0	Boutiques de réparations diverses
Undertaking and funeral services group.	76	3,773.9	153.9	45	4	292	319	723.9	Groupe des services funéraires
Funeral directors	76	3,773.9	153.9	45	4	292	319	723.9	Entrepreneurs de pompes funèbres
Photography group	117	1,677.7	80.9	99	6	186	419	429.5	Groupe de la photographie
Commercial photographers	20	518.5	26.7	19	--	54	234	178.1	Photographes commerciaux
Portrait photographers	88	959.5	40.5	73	6	108	147	192.6	Photographes-portraitistes
Developing, printing and enlarging ..	9	199.7	13.7	7	--	24	38	58.8	Impressions, développement et agrandissement de photographies.
Miscellaneous services group	136	9,642.9	45.3	662	6	1,274	1,439	1,657.4	Groupe de services divers
Automobile rentals (without driver) ..	14	831.1	6.4	10	--	62	72	129.9	Location de voitures sans chauffeur
Taxis	83	8,196.4	27.8	614	4	1,113	1,211	1,300.8	Taxis
Taxidermists	1	--	--	--	--	--	--	--	Taxidermistes
Electro-plating, chrome plating or other metal plating shops.	16	478.2	9.2	12	1	83	134	193.5	Boutiques de galvanoplastie, chromage ou placage d'autres métaux.
Jewellery engraving	2	--	--	--	--	--	--	--	Gravure sur bijoux
Machine shops	8	27.9	1.5	9	--	1	2	1.6	Ateliers d'usinage
Other miscellaneous services	12	64.0	.4	13	1	6	11	12.7	Autres services divers
Hotel and tourist camp group	54	20,730.5	544.3	40	4	3,683	4,099	6,596.9	Groupe des hôtels et camps de touristes
Full year hotels, licensed	39	20,332.2	537.7	28	1	3,607	3,956	6,492.6	Hôtels ouverts en permanence et licenciés
Full year hotels, non-licensed	10	372.0	6.6	9	1	72	138	101.9	Hôtels ouverts en permanence et non licenciés.
Tourist courts, cabins, motels, etc.	5	26.3	--	3	2	4	5	2.4	Motels, cabines et quartiers de tourisme, etc.

TABLE 22. Services, by kinds of business, for cities of 30,000 population or over, 1951 - Continued
 TABLEAU 22. Services, par genres de commerce, pour les villes de 30,000 âmes ou plus, 1951 - suite

Kind of business	Number of establishments — Nombre d'établissements	Receipts — Recettes	Stocks on hand Dec. 31 (at cost) — Stocks en magasin 31 déc. (prix coûtant)	Working proprietors — Propriétaires actifs		Paid employees — Employés rémunérés		Payroll — Feuille de paye	Genre de commerce
				Male — Hommes	Female — Femmes	Mini- — mum	Maxi- — mum		
		\$'000	\$'000					\$'000	
OSHAWA									
Total, all establishments.....	166	3,899.6	51.0	136	33	563	653	913.7	Total, tous établissements
Amusement and recreation group.....	17	970.9	5.4	11	1	139	156	155.9	Groupe de l'amusement et de la récréation.
Regular theatres	4	636.7	3.8	1	—	60	63	86.8	Cinémas
Outdoor motion picture theatres	1	--	--	--	--	--	--	--	Cinémas en plein air
Billiard parlours	1	--	--	--	--	--	--	--	Salles de billard
Bowling alleys.....	2	--	--	--	--	--	--	--	Jeux de quilles
Dancehalls, studios and schools	4	85.2	--	4	1	19	24	22.1	Écoles, studios et salles de danse
Athletic clubs, stadiums and grounds	1	--	--	--	--	--	--	--	Clubs athlétiques, stades et terrains
Bathing beaches and swimming pools	2	--	--	--	--	--	--	--	Plages et piscines
Golf courses	1	--	--	--	--	--	--	--	Terrains de golf
Other commercial sports operators (n.e.c.).	1	--	--	--	--	--	--	--	Autres exploitants de sports commerciaux (n.a.é.).
Business services group	4	30.9	.2	5	—	2	3	2.9	Groupe des services commerciaux
Sign painting shops.....	1	--	--	--	--	--	--	--	Ateliers de peinture d'enseignes
Dental laboratories	2	--	--	--	--	--	--	--	Laboratoires dentaires
Window cleaning service	1	--	--	--	--	--	--	--	Service de nettoyage des vitres
Personal services group.....	91	804.8	7.4	69	27	160	194	278.2	Groupe des services personnels
Barber shops	26	107.3	.8	26	—	11	12	18.5	Boutiques de barbier
Barber and beauty parlour combined	2	--	--	--	--	--	--	--	Salons de barbier et de beauté conjoints
Beauty parlours	27	133.9	.7	5	22	25	33	29.9	Salons de beauté
Dry cleaning and dyeing plants (except rug cleaning).	8	223.2	--	10	--	59	74	108.8	Nettoyage et teinturerie (sauf nettoyage des tapis).
Pick-up offices operated by dry cleaning plants.	3	19.9	--	--	--	3	3	4.0	Comptoirs des établissements de nettoyage.
Rug cleaning and repairing plants	1	--	--	--	--	--	--	--	Établissements de nettoyage et de réparation des tapis.
Laundries, Chinese.....	3	14.4	--	6	--	1	1	1.0	Buanderies chinoises
Laundries, hand (other than Chinese)	1	--	--	--	--	--	--	--	Buanderies à la main (autres que chinoises).
Laundries, power, with cleaning and dyeing.	1	--	--	--	--	--	--	--	Buanderies mécaniques (nettoyage et teinturerie).
Laundries, power, without cleaning and dyeing.	1	--	--	--	--	--	--	--	Buanderies mécaniques (sans nettoyage ni teinturerie).
Shoe repair shops	14	46.1	5.0	16	--	2	2	3.3	Boutiques de réparation de chaussures
Shoe shine parlours	1	--	--	--	--	--	--	--	Cireurs de chaussures
Fur cleaning, repair and storage.....	2	--	--	--	--	--	--	--	Nettoyage, réparation et entreposage de fourrures.
Valet service, pressing and repair shops.	1	--	--	--	--	--	--	--	Boutiques de pressage et de réparation des vêtements.
Repair services group.....	30	375.8	14.7	30	1	29	37	67.7	Groupe des services de la réparation.
Automobile service garages.....	7	184.0	11.3	7	--	12	17	31.6	Garages de service d'automobiles
Battery, ignition and electrical repair shops.	2	--	--	--	--	--	--	--	Boutiques de réparation: batteries, allumage et électricité.
Body repairs and paint shops	5	90.4	.4	5	--	8	10	22.7	Boutiques de réparation des carrosseries et de peinture d'automobiles.
Parking lots (outdoor).....	2	--	--	--	--	--	--	--	Parcs de stationnement en plein air
Other automotive service shops	1	--	--	--	--	--	--	--	Autres boutiques de service d'automobiles.
Blacksmith and general repair shops	1	--	--	--	--	--	--	--	Forges et réparation générale
Armature rewinding and electric motor repair shops.	1	--	--	--	--	--	--	--	Boutiques de rebobinage d'armatures et de réparation de moteurs électriques.
Bicycle and motorcycle repair shops	1	--	--	--	--	--	--	--	Boutiques de réparation de bicyclettes et motocyclettes.
Locksmiths, gunsmiths and tool and cutlery repair shops.	1	--	--	--	--	--	--	--	Serruriers et armuriers, et boutiques de réparation d'instruments et coutellerie
Radio and electrical repair and service shops.	2	--	--	--	--	--	--	--	Boutiques de réparation et de service (radio et électricité).
Upholstery and furniture repair shops	3	14.8	.6	3	--	2	2	.7	Boutiques de rembourrage et de réparation de meubles.
Watch, clock and jewellery repairs....	1	--	.6	--	--	--	--	--	Réparation de montres, horloges et bijoux
Miscellaneous repair shops.....	3	11.9	.3	3	--	3	3	2.7	Boutiques de réparations diverses
Undertaking and funeral services group.	2	--	--	--	--	--	--	--	Groupe des services funéraires
Funeral directors.....	2	--	--	--	--	--	--	--	Entrepreneurs de pompes funébrés

TABLE 22. Services, by kinds of business, for cities of 30,000 population or over, 1951 - Continued
 TABLEAU 22. Services, par genres de commerce, pour les villes de 30,000 âmes ou plus, 1951 - suite

Kind of business	Number of establishments — Nombre d'établissements	Receipts — Recettes	Stocks on hand Dec. 31 (at cost) — Stocks en magasin 31 déc. (prix coûtant)	Working proprietors — Propriétaires actifs		Paid employees — Employés rémunérés		Payroll — Feuille de paye	Genre de commerce
				Male — Hommes	Female — Femmes	Mini- mum	Maxi- mum		
		\$'000	\$'000					\$'000	
OSHAWA - Con.									
Photography group.....	5	--	--	--	--	--	--	--	Groupe de la photographie
Commercial photographers	1	--	--	--	--	--	--	--	Photographes commerciaux
Portrait photographers	3	27.2	.7	2	--	3	5	7.0	Photographes-portraitistes
Developing, printing and enlarging....	1	--	--	--	--	--	--	--	Impressions, développement et agrandissement de photographies.
Miscellaneous services group									
Cold storage locker rentals	1	--	--	--	--	--	--	--	Groupe de services divers
Taxis.....	6	198.0	--	6	--	50	58	75.0	Location de cases dans les entrepôts frigorifiques.
Machine shops	1	--	--	--	--	--	--	--	Taxis
Other miscellaneous services	1	--	--	--	--	--	--	--	Ateliers d'usinage
Hotel and tourist camp group.....									
Full year hotels, licensed	4	1,281.6	18.9	4	4	170	184	305.7	Autres services divers
Full year hotels, non-licensed	1	--	--	--	--	--	--	--	Location de cases dans les entrepôts frigorifiques.
Tourist courts, cabins, motels, etc.	3	--	--	--	--	--	--	--	Taxis
OTTAWA									
Total, all establishments.....	725	23,893.3	623.1	597	70	3,811	4,798	7,347.2	Total, tous établissements
Amusement and recreation group.....									
Regular theatres	19	2,425.2	15.8	7	--	319	358	404.2	Groupe de l'amusement et de la récréation.
Halls used for motion picture exhibition.	2	--	--	--	--	--	--	--	Cinéma
Outdoor motion picture theatres	1	--	--	--	--	--	--	--	Salles utilisées pour projection cinématographique.
Legitimate theatres, auditoriums and music halls.	2	--	--	--	--	--	--	--	Cinéma en plein air
Theatrical producers, road companies, etc.	5	58.0	--	4	--	34	40	7.8	Salles de théâtre et de concerts
Billiard parlours	2	--	--	--	--	--	--	--	Agences de production de théâtre, troupes ambulantes, etc.
Bowling alleys.....	9	255.2	1.1	4	--	32	100	98.0	Salles de billard
Bowling and billiards	5	81.9	.2	8	--	37	61	25.2	Jeux de quilles
Dancehalls, studios and schools	3	--	--	--	--	--	--	--	Quilles et billard
Athletic clubs, stadiums and grounds	1	--	--	--	--	--	--	--	Écoles, studios et salles de danse
Bicycle rentals	1	--	--	--	--	--	--	--	Clubs athlétiques, stades et terrains
Boat and canoe rentals and storage	2	--	--	--	--	--	--	--	Location de bicyclettes
Golf courses.....	1	--	--	--	--	--	--	--	Entreposage et location de canots et autres embarcations.
Other commercial sports operators (n.e.c.).	1	--	--	--	--	--	--	--	Terrains de golf
Coin-operated amusement device services.	2	--	--	--	--	--	--	--	Autres exploitants de sports commerciaux (n.a.é.).
Business services group									
Advertising agencies	2	2,588.0	98.4	28	1	243	302	680.1	Services d'appareils d'amusement automatiques.
Sign painting shops.....	9	97.8	3.0	11	--	9	15	19.2	Groupe des services commerciaux
Window display service	1	--	--	--	--	--	--	--	Agences de publicité.
Other advertising services.....	1	--	--	--	--	--	--	--	Ateliers de peinture d'enseignes
Addressing, duplicating, blueprinting, photostating, mailing and typing services.	2	--	--	--	--	--	--	--	Service d'étalage
Collection and credit agencies	5	399.2	--	2	--	92	106	195.3	Autres services de publicité
Dental laboratories	7	112.1	.6	7	--	18	21	33.4	Services d'adressographie, d'autocopie, d'héliogravure, de photocopie, d'expédition par la poste et de dactylographie.
Disinfecting and exterminating service.	2	--	--	--	--	--	--	--	Agences de perception et de crédit
Coin-operated machine rental and repair.	1	--	--	--	--	--	--	--	Laboratoires dentaires
Other business services (n.e.c.).....	9	1,578.3	32.0	2	--	93	122	352.1	Service de désinfection et d'extermination des insectes.
Personal services group.....									
Barber shops	109	512.5	3.4	113	--	81	86	145.3	Location et réparation de distributeurs automatiques.
Barber and beauty parlour combined	10	99.8	--	10	--	20	23	35.7	Autres services commerciaux (n.a.é.)
Beauty parlours	71	777.7	21.0	22	48	167	200	238.2	Groupe des services personnels
Dry cleaning and dyeing plants (except rug cleaning).	14	1,046.8	--	12	--	345	483	646.7	Boutiques de barbier
Pick-up offices operated by dry cleaning plants.	33	489.3	--	--	1	50	56	71.9	Salons de barbier et de beauté conjoints
Distributors or agents for dry cleaners	21	347.8	--	21	--	31	36	36.5	Salons de beauté

TABLE 22. Services, by kinds of business, for cities of 30,000 population or over, 1951 - Continued
 TABLEAU 22. Services, par genres de commerce, pour les villes de 30,000 âmes ou plus, 1951 - suite

Kind of business	Number of establishments — Nombre d'établissements	Receipts — Recettes	Stocks on hand Dec. 31 (at cost) — Stocks en magasin 31 déc. (prix coûtant)	Working proprietors — Propriétaires actifs		Paid employees — Employés rémunérés		Payroll — Feuille de paye	Genre de commerce
				Male — Hommes	Female — Femmes	Mini- — mum	Maxi- — mum		
		\$'000	\$'000					\$'000	
OTTAWA - Con.									
Personal services group - Con.									
Rug cleaning and repairing plants.....	2	--	--	--	--	--	--	--	Établissements de nettoyage et de réparation des tapis.
Laundries, Chinese	30	111.3	.4	36	--	19	22	19.6	Buanderies chinoises
Laundries, hand (other than Chinese)	3	36.0	--	9	1	9	14	8.6	Buanderies à la main (autres que chinoises).
Laundries, power, with cleaning and dyeing.	4	461.0	--	--	--	112	185	209.0	Buanderies mécaniques (nettoyage et teinturerie).
Laundries, power, without cleaning and dyeing.	2	--	--	--	--	--	--	--	Buanderies mécaniques (sans nettoyage ni teinturerie).
Branch or pick-up offices operated by power laundries.	2	--	--	--	--	--	--	--	Succursales ou comptoirs des buanderies mécaniques.
Linen supply service with power laundry.	2	--	--	--	--	--	--	--	Service de lingerie avec buanderie mécanique.
Self-service laundries	6	26.8	--	4	2	6	6	5.3	Lavoirs
Shoe repair shops.....	61	395.1	30.4	62	3	45	60	92.4	Boutiques de réparation de chaussures
Shoe shine parlours	5	28.7	.1	7	--	16	21	25.0	Cireurs de chaussures
Fur cleaning, repair and storage	4	78.1	1.7	4	--	11	12	25.7	Nettoyage, réparation et entreposage de fourrures.
Valet service, pressing and repair shops.	22	129.7	3.8	20	1	15	20	24.3	Boutiques de pressage et de réparation des vêtements.
Travel bureaus and ticket agencies	3	--	--	--	--	--	--	--	Agences de voyages et de billets
Miscellaneous personal services.....	8	45.1	.2	3	5	12	13	16.7	Divers services personnels
Repair services group									
Automobile service garages	27	736.1	29.0	31	--	70	85	155.4	Garages de service d'automobiles
Battery, ignition and electrical repair shops.	2	--	--	--	--	--	--	--	Boutiques de réparation; batteries, allumage et électricité.
Body repairs and paint shops.....	5	54.4	.4	7	--	4	7	9.0	Boutiques de réparation des carrosseries et de peinture d'automobiles.
Parking lots (outdoor).....	1	--	--	--	--	--	--	--	Parcs de stationnement en plein air
Storage garages	1	--	--	--	--	--	--	--	Garages d'entreposage d'automobiles
Tire and brake shops.....	1	--	--	--	--	--	--	--	Boutiques de pneus et service de freins
Washing and polishing.....	1	--	--	--	--	--	--	--	Lavage et polissage
Other automotive service shops.....	7	138.5	12.7	8	--	10	14	17.0	Autres boutiques de service d'automobiles.
Driving schools	2	--	--	--	--	--	--	--	Écoles de conduite
Blacksmith and general repair shops	5	72.5	18.1	6	--	5	5	11.7	Forges et réparation générale
Bicycle and motorcycle repair shops	6	57.4	9.1	6	--	14	14	4.3	Boutiques de réparation de bicyclettes et motocyclettes.
Harness repair shops.....	1	--	--	--	--	--	--	--	Réparation de harnais
Locksmiths, gunsmiths and tool and cutlery repair shops.	3	--	--	--	--	--	--	--	Serruriers et armuriers, et boutiques de réparation d'instruments et coutellerie
Radio and electrical repair and service shops.	26	602.7	116.6	29	--	54	67	149.3	Boutiques de réparation et de service (radio et électricité).
Upholstery and furniture repair shops	18	288.0	23.6	17	--	49	55	69.3	Boutiques de rembourrage et de réparation de meubles.
Watch, clock and jewellery repairs	10	23.7	1.1	10	--	--	--	--	Réparation de montres, horloges et bijoux
Miscellaneous repair shops	6	151.5	11.4	6	--	72	72	91.6	Boutiques de réparations diverses
Undertaking and funeral services group.									
Funeral directors	12	831.6	23.2	6	1	52	56	473.4	Groupes des services funéraires
Funeral directors	12	831.6	23.2	6	1	52	56	473.4	Entrepreneurs de pompes funèbres
Photography group									
Commercial photographers	3	--	--	--	--	--	--	--	Groupes de la photographie
Portrait photographers.....	13	213.6	5.4	11	1	18	25	41.2	Photographes commerciaux
Developing, printing and enlarging	1	--	--	--	--	--	--	--	Photographes-portraitistes
Miscellaneous services group									
Automobile rentals (without driver)....	1	--	--	--	--	--	--	--	Impressions, développement et agrandissement de photographies.
Taxis	30	833.8	.8	31	--	220	278	286.7	Groupes de services divers
Taxidermists.....	1	--	--	--	--	--	--	--	Location de voitures sans chauffeur.
Electro-plating, chrome plating or other metal plating shops.	1	--	--	--	--	--	--	--	Taxis
Machine shops	2	--	--	--	--	--	--	--	Taxidermistes
Other miscellaneous services	7	92.8	--	7	--	75	109	32.2	Boutiques de galvanoplastie, chromage ou placage d'autres métaux.
Hotel and tourist camp group									
Full year hotels, licensed	16	7,313.3	177.9	5	2	1,149	1,242	2,257.5	Ateliers d'usinage
Tourist courts, cabins, motels, etc.	9	45.1	.3	7	2	3	4	3.9	Autres services divers
OTTAWA - fin									
Groupes des services personnels - fin									
Groupes des services de la réparation									
Groupes des services funéraires									
Groupes de la photographie									
Groupes de services divers									
Groupes des hôtels et camps de touristes									

TABLE 22. Services, by kinds of business, for cities of 30,000 population or over, 1951 - Continued
TABLEAU 22. Services, par genres de commerce, pour les villes de 30,000 âmes ou plus, 1951 - suite

Kind of business	Number of establishments — Nombre d'établissements	Receipts — Recettes	Stocks on hand Dec. 31 (at cost) — Stocks en magasin 31 déc. (prix coûtant)	Working proprietors — Propriétaires actifs		Paid employees — Employés rémunérés		Payroll — Feuille de paye	Genre de commerce
				Male — Hommes	Female — Femmes	Minimum	Maximum		
		\$'000	\$'000					\$'000	
OUTREMONT									
Total, all establishments	62	1,091.7	28.5	52	9	122	151	221.4	Total, tous établissements
Amusement and recreation group	2	--	--	--	--	--	--	--	Groupe de l'amusement et de la récréation.
Regular theatres	1	--	--	--	--	--	--	--	Cinéma
Halls used for motion picture exhibition.	1	--	--	--	--	--	--	--	Salles utilisées pour projection cinématographique.
Personal services group	52	534.7	9.5	47	9	75	102	151.7	Groupe des services personnels
Barber shops	6	23.2	--	6	--	3	3	5.2	Boutiques de barbier
Beauty parlours	9	90.9	3.4	2	8	20	30	35.2	Salons de beauté
Dry cleaning and dyeing plants (except rug cleaning).	2	--	--	--	--	--	--	--	Nettoyage et teinturerie (sauf nettoyage des tapis).
Pick-up offices operated by dry cleaning plants.	4	74.5	--	--	--	6	8	11.0	Comptoirs des établissements de nettoyage.
Distributors or agents for dry cleaners	4	51.4	1.1	3	1	7	7	12.0	Agences de nettoyage
Laundries, Chinese	8	42.6	--	15	--	--	--	--	Buanderies chinoises
Shoe repair shops	9	65.5	2.5	9	--	6	9	14.3	Boutiques de réparation de chaussures
Shoe shine parlours	1	--	--	--	--	--	--	--	Cireurs de chaussures
Valet service, pressing and repair shops.	9	50.9	2.5	10	--	7	7	7.3	Boutiques de pressage et de réparation des vêtements.
Repair services group	8	--	--	--	--	--	--	--	Groupe des services de la réparation
Automobile service garages	2	--	--	--	--	--	--	--	Garages de service d'automobiles
Washing and polishing	1	--	--	--	--	--	--	--	Lavage et polissage
Radio and electrical repair and service shops.	2	--	--	--	--	--	--	--	Boutiques de réparation et de service (radio et électricité).
Upholstery and furniture repair shops	1	--	--	--	--	--	--	--	Boutiques de rembourrage et de réparation de meubles.
Watch, clock and jewellery repairs ..	2	--	--	--	--	--	--	--	Réparation de montres, horloges et bijoux
PETERBOROUGH									
Total, all establishments	172	3,844.5	112.1	159	27	530	640	833.5	Total, tous établissements
Amusement and recreation group	11	832.2	4.6	4	--	106	121	161.3	Groupe de l'amusement et de la récréation.
Regular theatres	4	547.2	3.9	--	--	69	74	98.8	Cinéma
Outdoor motion picture theatres	1	--	--	--	--	--	--	--	Cinéma en plein air
Billiard parlours	1	--	--	--	--	--	--	--	Salles de billard
Bowling alleys	1	--	--	--	--	--	--	--	Jeux de quilles
Dancehalls, studios and schools	2	--	--	--	--	--	--	--	Écoles, studios et salles de danse
Skating rinks, ice	1	--	--	--	--	--	--	--	Patinatoires (à glace)
Coin-operated amusement device services.	1	--	--	--	--	--	--	--	Services d'appareils d'amusement automatiques.
Business services group	3	208.2	14.1	4	--	13	27	28.8	Groupe des services commerciaux
Outdoor display and billboard advertising.	1	--	--	--	--	--	--	--	Affichages en plein air
Sign painting shops	1	--	--	--	--	--	--	--	Ateliers de peinture d'enseignes
Window cleaning service	1	--	--	--	--	--	--	--	Service de nettoyage des vitres

TABLE 22. Services, by kinds of business, for cities of 30,000 population or over, 1951 - Continued

TABLEAU 22. Services, par genres de commerce, pour les villes de 30,000 âmes ou plus, 1951 - suite

Kind of business	Number of establishments — Nombre d'établissements	Receipts — Recettes	Stocks on hand Dec. 31 (at cost) — Stocks en magasin 31 déc. (prix coûtant)	Working proprietors — Propriétaires actifs		Paid employees — Employés rémunérés		Payroll — Feuille de paye	Genre de commerce
				Male — Hommes	Female — Femmes	Minimum	Maximum		
		\$'000	\$'000					\$'000	
PETERBOROUGH—Con.									
Personal services group	90	947.7	8.2	72	23	161	190	271.6	Groupe des services personnels
Barber shops	24	97.7	1.5	27	—	5	5	7.6	Boutiques de barbier
Barber and beauty parlour combined..	3	--	--	--	--	--	--	--	Salons de barbier et de beauté conjoints
Beauty parlours	24	149.0	.3	7	19	25	37	38.8	Salons de beauté
Dry cleaning and dyeing plants (except rug cleaning).	7	236.2	--	5	1	50	60	93.6	Nettoyage et teinturerie (sauf nettoyage des tapis).
Pick-up offices operated by dry cleaning plants.	3	30.0	--	--	--	3	3	3.9	Comptoirs des établissements de nettoyage.
Laundries, Chinese.....	5	11.1	--	6	--	--	--	--	Buanderies chinoises
Laundries, power, with cleaning and dyeing.	1	--	--	--	--	--	--	--	Buanderies mécaniques (nettoyage et teinturerie).
Shoe repair shops	15	72.3	3.5	17	--	5	6	6.3	Boutiques de réparation de chaussures
Fur cleaning, repair and storage.....	3	25.4	2.9	3	--	7	7	7.9	Nettoyage, réparation et entreposage de fourrures.
Valet service, pressing and repair shops.	2	--	--	--	--	--	--	--	Boutiques de pressage et de réparation des vêtements.
Travel bureaus and ticket agencies..	1	--	--	--	--	--	--	--	Agences de voyages et de billets
Miscellaneous personal services	2	--	--	--	--	--	--	--	Divers services personnels
Repair services group	34	474.3	30.0	42	--	40	53	82.5	Groupe des services de la réparation
Automobile service garages.....	5	99.6	3.2	6	--	8	10	13.2	Garages de service d'automobiles
Battery, ignition and electrical repair shops.	1	--	--	--	--	--	--	--	Boutiques de réparation: batteries, allumage et électricité.
Body repairs and paint shops	2	--	--	--	--	--	--	--	Boutiques de réparation des carrosseries et de peinture d'automobiles.
Other automotive service shops	1	--	--	--	--	--	--	--	Autres boutiques de service d'automobiles.
Blacksmith and general repair shops	3	8.1	--	3	--	1	1	.5	Forges et réparation générale
Armature rewinding and electric motor repair shops.	1	--	--	--	--	--	--	--	Boutiques de rebobinage d'armatures et de réparation de moteurs électriques.
Locksmiths, gunsmiths and tool and cutlery repair shops.	4	10.1	.4	4	--	--	--	--	Serruriers et armuriers, et boutiques de réparation d'instruments et coutellerie.
Radio and electrical repair and service shops.	6	39.7	1.7	6	--	4	4	1.9	Boutiques de réparation et de service (radio et électricité).
Upholstery and furniture repair shops	4	103.6	3.1	8	--	11	13	20.3	Boutiques de rembourrage et de réparation de meubles.
Watch, clock and jewellery repairs...	3	--	--	--	--	--	--	--	Réparation de montres, horloges et bijoux
Miscellaneous repair shops	4	117.1	8.2	4	--	9	17	32.8	Boutiques de réparations diverses
Undertaking and funeral services group.	6	163.6	28.9	5	1	13	14	25.8	Groupe des services funéraires
Funeral directors.....	5	--	--	--	--	--	--	--	Entrepreneurs de pompes funèbres
Undertaking and furniture.....	1	--	--	--	--	--	--	--	Pompes funèbres et meubles
Photography group	7	72.4	13.6	6	1	13	22	23.2	Groupe de la photographie
Commercial photographers	2	--	--	--	--	--	--	--	Photographes commerciaux
Portrait photographers	4	24.3	8.8	3	--	6	13	11.6	Photographes-portraitistes
Developing, printing and enlarging....	1	--	--	--	--	--	--	--	Impressions, développement et agrandissement de photographies.
Miscellaneous services group	13	134.6	--	20	1	20	24	28.0	Groupe de services divers
Taxis.....	11	--	--	--	--	--	--	--	Taxis
Machine shops	1	--	--	--	--	--	--	--	Ateliers d'usage
Other miscellaneous services	1	--	--	--	--	--	--	--	Autres services divers
Hotel and tourist camp group	8	1,011.5	12.7	6	1	164	189	212.3	Groupe des hôtels et camps de touristes
Full year hotels, licensed	5	990.8	12.4	2	1	148	168	209.6	Hôtels ouverts en permanence et licenciés
Seasonal hotels, non-licensed.....	2	--	--	--	--	--	--	--	Hôtels saisonniers et non licenciés
Tourist courts, cabins, motels, etc...	1	--	--	--	--	--	--	--	Motels, cabines et quartiers de tourisme; etc.

TABLE 22. Services, by kinds of business, for cities of 30,000 population or over, 1951 - Continued
 TABLEAU 22. Services, par genres de commerce, pour les villes de 30,000 âmes ou plus, 1951 - suite

Kind of business	Number of establishments — Nombre d'établissements	Receipts — Recettes	Stocks on hand Dec. 31 (at cost) — Stocks magasin 31 déc. (prix coûtant)	Working proprietors — Propriétaires actifs		Paid employees — Employés rémunérés		Payroll — Feuille de paye	Genre de commerce
				Male — Hommes	Female — Femmes	Mini- mum	Maxi- mum		
PORT ARTHUR									
Total, all establishments	151	2,797.2	60.1	135	18	423	543	746.2	PORT-ARTHUR Total, tous établissements
Amusement and recreation group	9	521.7	4.5	4	—	72	80	102.6	Groupe de l'amusement et de la récréation.
Regular theatres	4	463.7	4.2	—	—	55	59	83.6	Cinémas
Billiard parlours	4	--	--	--	--	--	--	--	Salles de billard
Athletic clubs, stadiums and grounds	1	--	--	--	--	--	--	--	Clubs athlétiques, stades et terrains
Business services group	5	31.7	1.0	4	1	8	12	8.9	Groupe des services commerciaux
Sign painting shops	2	--	--	--	--	--	--	--	Ateliers de peinture d'enseignes
Addressing, duplicating, blueprinting, photostating, mailing and typing services.	1	--	--	--	--	--	--	--	Services d'adressographie, d'autocopie, d'héliogravure, de photocopie, d'expédition par la poste et de dactylographie.
Dental laboratories	1	--	--	--	--	--	--	--	Laboratoires dentaires
Other business services (n.e.c.)	1	--	--	--	--	--	--	--	Autres services commerciaux (n.a.é.)
Personal services group	68	469.8	5.1	59	11	117	157	186.7	Groupe des services personnels
Barber shops	23	75.1	--	26	--	5	7	11.0	Boutiques de barbier
Beauty parlours	9	52.1	--	--	9	11	15	17.3	Salons de beauté
Dry cleaning and dyeing plants (except rug cleaning).	3	81.3	--	4	1	46	66	82.7	Nettoyage et teinturerie (sauf nettoyage des tapis).
Pick-up offices operated by dry cleaning plants.	1	--	--	--	--	--	--	--	Comptoirs des établissements de nettoyage.
Rug cleaning and repairing plants	1	--	--	--	--	--	--	--	Établissements de nettoyage et de réparation des tapis.
Laundries, Chinese	4	9.3	--	4	--	--	--	--	Buanderies chinoises
Laundries, power, with cleaning and dyeing.	1	--	--	--	--	--	--	--	Buanderies mécaniques (nettoyage et teinturerie).
Branch or pick-up offices operated by power laundries.	1	--	--	--	--	--	--	--	Succursales ou comptoirs des buanderies mécaniques.
Shoe repair shops	16	51.7	5.0	16	--	2	4	2.5	Boutiques de réparation de chaussures
Shoe shine parlours	1	--	--	--	--	--	--	--	Cireurs de chaussures
Fur cleaning, repair and storage	1	--	--	--	--	--	--	--	Nettoyage, réparation et entreposage de fourrures.
Valet service, pressing and repair shops.	2	--	--	--	--	--	--	--	Boutiques de pressage et de réparation des vêtements.
Travel bureaus and ticket agencies..	1	--	--	--	--	--	--	--	Agences de voyages et de billets
Miscellaneous personal services	4	23.1	.1	2	1	4	6	3.5	Divers services personnels
Repair services group	16	242.5	19.8	19	—	21	25	44.8	Groupe des services de la réparation
Automobile service garages	2	--	--	--	--	--	--	--	Garages de service d'automobiles
Battery, ignition and electrical repair shops.	1	--	--	--	--	--	--	--	Boutiques de réparation: batteries, allumage et électricité.
Body repairs and paint shops	2	--	--	--	--	--	--	--	Boutiques de réparation des carrosseries et de peinture d'automobiles.
Blacksmith and general repair shops	1	--	--	--	--	--	--	--	Forges et réparation générale
Armature rewinding and electric motor repair shops.	1	--	--	--	--	--	--	--	Boutiques de rebobinage d'armatures et de réparation de moteurs électriques.
Bicycle and motorcycle repair shops	1	--	--	--	--	--	--	--	Boutiques de réparation de bicyclettes et motorcyclettes.
Locksmiths, gunsmiths and tool and cutlery repair shops.	2	--	--	--	--	--	--	--	Serruriers et armuriers, et boutiques de réparation d'instruments et coutellerie
Radio and electrical repair and service shops.	2	--	--	--	--	--	--	--	Boutiques de réparation et de service (radio et électricité).
Watch, clock and jewellery repairs ..	2	--	--	--	--	--	--	--	Réparation de montres, horloges et bijoux
Miscellaneous repair shops	2	--	--	--	--	--	--	--	Boutiques de réparations diverses
Undertaking and funeral services group.	1	--	--	--	--	--	--	--	Groupe des services funéraires
Funeral directors	1	--	--	--	--	--	--	--	Épreneurs de pompes funèbres
Photography group	5	--	--	--	--	--	--	--	Groupe de la photographie
Portrait photographers	4	51.1	6.7	3	1	6	7	7.8	Photographes-portraitistes
Developing, printing and enlarging ..	1	--	--	--	--	--	--	--	Impressions, développement et agrandissement de photographies.
Miscellaneous services group	25	416.8	--	28	--	69	96	143.3	Groupe de services divers
Taxis	25	416.8	--	28	--	69	96	143.3	Taxis
Hotel and tourist camp group	22	1,003.5	17.6	16	5	127	163	243.5	Groupe des hôtels et camps de touristes
Full year hotels, licensed	8	965.4	17.6	5	2	120	155	241.2	Hôtels ouverts en permanence et licenciés
Tourist courts, cabins, motels, etc.	14	38.1	--	11	3	7	8	2.3	Motels, cabines et quartiers de tourisme, etc.

TABLE 22. Services, by kinds of business, for cities of 30,000 population or over, 1951 - Continued

TABLEAU 22. Services, par genres de commerce, pour les villes de 30,000 âmes ou plus, 1951 - suite.

Kind of business	Number of establishments — Nombre d'établissements	Receipts — Recettes	Stocks on hand Dec. 31 (at cost) — Stocks en magasin 31 déc (prix coûtant)	Working proprietors — Propriétaires actifs		Paid employees — Employés rémunérés		Payroll — Feuille de paye	Genre de commerce
				Male — Hommes	Female — Femmes	Minimum	Maximum		
		\$'000	\$'000					\$'000	
QUEBEC									QUEBEC
Total, all establishments	721	18,947.6	660.2	357	103	3,120	3,771	5,411.4	Total, tous établissements
Amusement and recreation group	38	2,178.0	4.2	18	2	313	367	433.2	Groupe de l'amusement et de la récréation.
Regular theatres	14	1,610.8	1.5	3	—	236	254	292.2	Cinéma
Halls used for motion picture exhibition.	4	7.4	—	—	—	—	—	—	Salles utilisées pour projection cinématographique.
Theatrical producers, road companies, etc.	1	—	—	—	—	—	—	—	Agences de production de théâtre, troupes ambulantes, etc.
Billiard parlours	6	31.8	1.1	4	1	3	4	4.6	Salles de billard
Bowling alleys	5	72.1	.8	4	—	10	29	23.9	Jeux de quilles
Bowling and billiards	2	—	—	—	—	—	—	—	Quilles et billard
Dancehalls, studios and schools	2	—	—	—	—	—	—	—	Écoles, studios et salles de danse
Athletic clubs, stadiums and grounds	1	—	—	—	—	—	—	—	Clubs athlétiques, stades et terrains
Coin-operated amusement device services.	3	41.4	—	5	1	6	6	9.0	Services d'appareils d'amusement automatiques.
Business services group	22	1,387.1	41.2	13	—	186	262	496.7	Groupe des services commerciaux
Advertising agencies	2	—	—	—	—	—	—	—	Agences de publicité
Outdoor display and billboard advertising.	1	—	—	—	—	—	—	—	Affichages en plein air
Sign painting shops	4	282.5	—	4	—	45	90	131.5	Ateliers de peinture d'enseignes
Window display service	1	—	—	—	—	—	—	—	Service d'étalage
Other advertising services	1	—	—	—	—	—	—	—	Autres services de publicité
Addressing, duplicating, blueprinting, photostating, mailing and typing services.	1	—	—	—	—	—	—	—	Services d'adressographie, d'autocopie, d'héliogravure, de photocopie, d'expédition par la poste et de dactylographie.
Collection and credit agencies	3	292.8	—	—	—	58	65	130.4	Agences de perception et de crédit
Dental laboratories	1	—	—	—	—	—	—	—	Laboratoires dentaires
Film exchanges	1	—	—	—	—	—	—	—	Distributeurs de films
Detective agencies	1	—	—	—	—	—	—	—	Agences de détectives
Other business services (n.e.c.)	6	455.6	41.0	1	—	43	61	130.5	Autres services commerciaux (n.a.é.)
Personal services group	408	3,918.5	85.9	293	95	1,050	1,242	1,550.9	Groupe des services personnels
Barber shops	132	607.2	3.3	134	2	115	123	187.4	Boutiques de barbier
Barber and beauty parlour combined	2	—	—	—	—	—	—	—	Salons de barbier et de beauté conjoints
Beauty parlours	105	436.3	5.5	22	86	122	145	127.5	Salons de beauté
Dry cleaning and dyeing plants (except rug cleaning).	8	669.9	—	1	—	233	272	383.5	Nettoyage et teinturerie (sauf nettoyage des tapis).
Pick-up offices operated by dry cleaning plants.	12	198.9	—	—	—	25	25	32.1	Comptoirs des établissements de nettoyage.
Distributors or agents for dry cleaners	2	—	—	—	—	—	—	—	Agences de nettoyage
Laundries, Chinese	17	41.3	—	17	—	7	7	5.7	Buanderies chinoises
Laundries, hand (other than Chinese)	4	16.2	—	4	—	5	6	3.8	Buanderies à la main (autres que chinoises).
Laundries, power, with cleaning and dyeing.	3	667.5	—	1	—	303	387	457.9	Buanderies mécaniques (nettoyage et teinturerie).
Laundries, power, without cleaning and dyeing.	3	257.4	—	1	—	93	95	110.0	Buanderies mécaniques (sans nettoyage ni teinturerie).
Branch or pick-up offices operated by power laundries.	4	216.0	—	—	—	8	12	18.0	Succursales ou comptoirs des buanderies mécaniques.
Shoe repair shops	73	287.3	17.2	72	3	40	48	60.7	Boutiques de réparation de chaussures
Shoe shine parlours	10	22.7	.1	10	—	4	8	5.2	Cireurs de chaussures
Fur cleaning, repair and storage	10	299.9	59.5	7	1	60	76	117.1	Nettoyage, réparation et entreposage de fourrures.
Valet service, pressing and repair shops.	19	109.3	.3	18	1	28	29	31.7	Boutiques de pressage et de réparation des vêtements.
Miscellaneous personal services	4	7.7	—	2	2	2	4	2.4	Divers services personnels
Repair services group	159	3,172.8	229.6	167	1	332	437	622.7	Groupe des services de la réparation
Automobile service garages	48	1,544.7	81.0	54	—	155	205	328.8	Garages de service d'automobiles
Battery, ignition and electrical repair shops.	5	144.4	3.9	7	—	22	24	42.5	Boutiques de réparation: batteries, allumage et électricité.
Body repairs and paint shops	7	112.7	2.5	6	—	14	24	25.2	Boutiques de réparation des carrosseries et de peinture d'automobiles.
Parking lots (outdoor)	2	—	—	—	—	—	—	—	Parcs de stationnement en plein air
Tire and brake shops	6	455.2	28.8	6	—	24	30	26.4	Boutiques de pneus et service de freins
Washing and polishing	3	—	—	—	—	—	—	—	Lavage et polissage
Other automotive service shops	3	39.2	3.0	5	—	1	1	.2	Autres boutiques de service d'automobiles.

TABLE 22. Services, by kinds of business, for cities of 30,000 population or over, 1951 - Continued

TABLEAU 22. Services, par genres de commerce, pour les villes de 30,000 âmes ou plus, 1951 - suite

Kind of business	Number of establishments — Nombre d'établissements	Receipts — Recettes	Stocks on hand Dec. 31 (at cost) — Stocks en magasin 31 déc. (prix coûtant)	Working proprietors — Propriétaires actifs		Paid employees — Employés rémunérés		Payroll — Feuille de paye	Genre de commerce
				Male — Hommes	Female — Femmes	Mini- mum	Maxi- mum		
		\$'000	\$'000					\$'000	
QUEBEC - Con.				QUÉBEC - fin					
Repair services group - Con.				Groupe des services de la réparation - fin					
Blacksmith and general repair shops	5	27.1	1.5	5	—	2	3	3.5	Forges et réparation générale
Horse shoeing shops	3	10.6	1.0	3	—	1	1	2.1	Maréchaeries
Armature rewinding and electric motor repair shops	2	--	--	3	—	--	--	--	Boutiques de rebobinage d'armatures et de réparation de moteurs électriques.
Bicycle and motorcycle repair shops	6	25.8	11.9	6	—	1	1	.6	Boutiques de réparation de bicyclettes et motocyclettes.
Harness repair shops	1	--	--	--	—	--	--	--	Réparation de harnais
Locksmiths, gunsmiths and tool and cutlery repair shops	6	65.8	18.8	5	1	8	9	10.6	Serruriers et armuriers, et boutiques de réparation d'instruments et coutellerie
Radio and electrical repair and service shops	24	86.9	14.1	25	—	7	10	7.7	Boutiques de réparation et de service (radio et électricité).
Upholstery and furniture repair shops	10	62.5	.9	10	—	11	15	18.5	Boutiques de rembourrage et de réparation de meubles.
Watch, clock and jewellery repairs	10	44.5	4.1	10	—	4	7	5.3	Réparation de montres, horloges et bijoux
Miscellaneous repair shops	18	427.2	36.8	17	—	56	72	113.7	Boutiques de réparations diverses
Undertaking and funeral services group.	14	629.1	39.8	7	—	40	45	65.7	Groupe des services funéraires
Funeral directors	14	629.1	39.8	7	—	40	45	65.7	Entrepreneurs de pompes funèbres
Photography group	22	184.7	7.7	21	1	28	31	33.9	Groupe de la photographie
Commercial photographers	4	46.1	.7	4	—	10	10	13.2	Photographes commerciaux
Portrait photographers	18	138.6	7.0	17	1	18	21	20.7	Photographes-portraitistes
Miscellaneous services group	29	1,656.9	4.4	21	—	124	140	187.8	Groupe de services divers
Automobile rentals (without driver)	4	60.0	4.2	4	—	5	9	9.3	Location de voitures sans chauffeur
Taxis	18	1,546.2	--	10	—	118	127	176.3	Taxis
Electro-plating, chrome plating or other metal plating shops	1	--	--	--	—	--	--	--	Boutiques de galvanoplastie, chromage ou placage d'autres métaux.
Machine shops	4	12.6	.2	4	—	--	--	--	Ateliers d'usinage
Other miscellaneous services	2	--	--	--	—	--	--	--	Autres services divers
Hotel and tourist camp group	29	5,820.5	247.4	17	4	1,047	1,247	2,020.5	Groupe des hôtels et camps de touristes
Full year hotels, licensed	17	5,446.0	244.9	7	2	977	1,159	1,924.1	Hôtels ouverts en permanence et licenciés
Full year hotels, non-licensed	11	--	--	--	--	--	--	--	Hôtels ouverts en permanence et non licenciés.
Tourist courts, cabins, motels, etc.	1	--	--	--	--	--	--	--	Motels, cabines et quartiers de tourisme, etc.
REGINA				REGINA					
Total, all establishments	273	10,600.9	355.2	244	26	1,523	1,936	3,125.7	Total, tous établissements
Amusement and recreation group	20	1,292.3	12.4	15	—	158	222	268.0	Groupe de l'amusement et de la récréation.
Regular theatres	6	923.1	7.5	—	—	97	97	178.9	Cinémas
Outdoor motion picture theatres	1	--	--	--	—	--	--	--	Cinémas en plein air
Theatrical producers, road companies, etc.	1	--	--	--	—	--	--	--	Agences de production de théâtre, troupes ambulantes, etc.
Billiard parlours	6	124.7	2.6	8	—	12	14	19.2	Salles de billard
Bowling alleys	2	--	--	--	—	--	--	--	Jeux de quilles
Dancehalls, studios and schools	2	--	--	--	—	--	--	--	Écoles, studios et salles de danse
Skating rinks, ice	1	--	--	--	—	--	--	--	Patinoires (à glace)
Amusement concessions	1	--	--	--	—	--	--	--	Concessionnaires de lieux d'amusement
Business services group	26	934.3	107.6	16	1	113	134	311.1	Groupe des services commerciaux
Advertising agencies	1	--	--	--	—	--	--	--	Agences de publicité
Sign painting shops	4	33.2	.4	4	—	3	3	6.1	Ateliers de peinture d'enseignes
Other advertising services	1	--	--	--	—	--	--	--	Autres services de publicité
Addressing, duplicating, blueprinting, photostating, mailing and typing services	1	--	--	--	—	--	--	--	Services d'adressographie, d'autocopie, d'héliogravure, de photocopie, d'expédition par la poste et de dactylographie.
Collection and credit agencies	6	175.1	--	3	—	24	31	59.1	Agences de perception et de crédit
Dental laboratories	2	--	--	--	—	--	--	--	Laboratoires dentaires
Disinfecting and exterminating service	1	--	--	--	—	--	--	--	Service de désinfection et d'extermination des insectes.
Miscellaneous services to dwellings and buildings	3	12.8	--	4	—	2	3	1.2	Services divers pour logements et édifices.
Film exchanges	3	--	--	--	—	--	--	--	Distributeurs de films
Other business services (n.e.c.)	4	184.6	13.1	1	—	8	9	30.7	Autres services commerciaux (n.a.é.)

TABLE 22. Services, by kinds of business, for cities of 30,000 population or over, 1951 - Continued
 TABLEAU 22. Services, par genres de commerce, pour les villes de 30,000 âmes ou plus, 1951 - suite

Kind of business	Number of establishments — Nombre d'établissements	Receipts — Recettes	Stocks on hand Dec. 31 (at cost) — Stocks en magasin 31 déc. (prix coûtant)	Working proprietors — Propriétaires actifs		Paid employees — Employés rémunérés		Payroll — Feuille de paye	Genre de commerce
				Male — Hommes	Female — Femmes	Mini- mum	Maxi- mum		
		\$'000	\$'000					\$'000	
REGINA - Con.									
Personal services group	133	1,967.1	29.6	111	25	446	528	780.6	Groupe des services personnels
Barber shops	39	192.9	.5	46	—	25	27	47.9	Boutiques de barbier
Barber and beauty parlour combined	4	47.2	—	4	—	8	10	15.2	Salons de barbier et de beauté conjoints
Beauty parlours	27	255.5	15.2	1	22	65	82	107.8	Salons de beauté
Dry cleaning and dyeing plants (except rug cleaning)	9	502.1	4.5	8	1	121	149	251.2	Nettoyage et teinturerie (sauf nettoyage des tapis).
Pick-up offices operated by dry cleaning plants	5	145.8	—	2	—	13	14	18.2	Comptoirs des établissements de nettoyage.
Distributors or agents for dry cleaners	8	155.7	—	9	1	40	50	57.8	Agences de nettoyage
Rug cleaning and repairing plants	1	—	—	—	—	—	—	—	Établissements de nettoyage et de réparation des tapis.
Laundries, Chinese	6	23.8	—	7	—	4	4	5.1	Buanderies chinoises
Laundries, hand (other than Chinese)	1	—	—	—	—	—	—	—	Buanderies à la main (autres que chinoises).
Laundries, power, with cleaning and dyeing	2	—	—	—	—	—	—	—	Buanderies mécaniques (nettoyage et teinturerie).
Shoe repair shops	20	108.3	9.1	20	—	6	10	16.1	Boutiques de réparation de chaussures
Shoe shine parlours	2	—	—	—	—	—	—	—	Cireurs de chaussures
Fur cleaning, repair and storage	1	—	—	—	—	—	—	—	Nettoyage, réparation et entreposage de fourrures.
Hat cleaning shops	1	—	—	—	—	—	—	—	Nettoyage de chapeaux
Valet service, pressing and repair shops	4	42.0	—	4	—	9	11	16.7	Boutiques de pressage et de réparation des vêtements.
Travel bureaus and ticket agencies	1	—	—	—	—	—	—	—	Agences de voyages et de billets
Miscellaneous personal services	2	—	—	—	—	—	—	—	Divers services personnels
Repair services group	52	908.3	76.6	60	—	81	110	193.8	Groupe des services de la réparation
Automobile service garages	11	219.5	11.9	12	—	15	18	29.1	Garages de service d'automobiles
Body repairs and paint shops	7	238.2	1.6	7	—	27	35	78.6	Boutiques de réparation des carrosseries et de peinture d'automobiles.
Tire and brake shops	2	—	—	—	—	—	—	—	Boutiques de pneus et service de freins
Other automotive service shops	2	—	—	—	—	—	—	—	Autres boutiques de service d'automobiles.
Blacksmith and general repair shops	2	—	—	—	—	—	—	—	Forges et réparation générale
Bicycle and motorcycle repair shops	1	—	—	—	—	—	—	—	Boutiques de réparation de bicyclettes et motocyclettes.
Harness repair shops	1	—	—	—	—	—	—	—	Réparation de harnais
Locksmiths, gunsmiths and tool and cutlery repair shops	2	—	—	—	—	—	—	—	Serruriers et armuriers, et boutiques de réparation d'instruments et coutellerie.
Radio and electrical repair and service shops	4	48.0	13.5	5	—	3	3	5.7	Boutiques de réparation et de service (radio et électricité).
Upholstery and furniture repair shops	9	164.2	18.7	10	—	20	31	51.5	Boutiques de rembourrage et de réparation de meubles.
Watch, clock and jewellery repairs	4	12.1	3.8	4	—	—	—	—	Réparation de montres, horloges et bijoux
Miscellaneous repair shops	7	94.7	2.3	9	—	7	11	14.4	Boutiques de réparations diverses
Undertaking and funeral services group	1	—	—	—	—	—	—	—	Groupe des services funéraires
Funeral directors	1	—	—	—	—	—	—	—	Entrepreneurs de pompes funèbres
Photography group	9	—	—	—	—	—	—	—	Groupe de la photographie
Commercial photographers	1	—	—	—	—	—	—	—	Photographes commerciaux
Portrait photographers	5	81.6	6.7	4	—	6	7	10.2	Photographes-portraitistes
Developing, printing and enlarging	3	—	—	—	—	—	—	—	Impressions, développement et agrandissement de photographies.
Miscellaneous service group	13	346.7	2.2	28	—	70	120	176.9	Groupe de services divers
Cold storage locker rentals	1	—	—	—	—	—	—	—	Location de cases dans les entrepôts frigorifiques.
Taxis	11	—	—	—	—	—	—	—	Taxis
Machine shops	1	—	—	—	—	—	—	—	Ateliers d'usinage
Hotel and tourist camp group	19	4,407.3	65.6	9	—	596	741	1,278.1	Groupe des hôtels et camps de touristes
Full year hotels, licensed	19	4,407.3	65.6	9	—	596	741	1,278.1	Hôtels ouverts en permanence et licenciés

TABLE 22. Services, by kinds of business, for cities of 30,000 population or over, 1951 - Continued
 TABLEAU 22. Services, par genres de commerce, pour les villes de 30,000 âmes ou plus, 1951 - suite

Kind of business	Number of establishments — Nombre d'établissements	Receipts — Recettes	Stocks on hand Dec. 31 (at cost) — Stocks en magasin 31 déc. (prix coûtant)	Working proprietors — Propriétaires actifs		Paid employees — Employés rémunérés		Payroll — Feuille de paye	Genre de commerce
				Male — Hommes	Female — Femmes	Mini- mum	Maxi- mum		
		\$'000	\$'000					\$'000	
ST. CATHARINES									ST. CATHARINES
Total, all establishments	206	5,124.4	94.6	160	31	806	973	1,559.3	Total, tous établissements
Amusement and recreation group	13	730.5	5.2	6	1	137	149	158.5	Groupe de l'amusement et de la récréation.
Regular theatres	5	626.5	4.2	—	—	88	93	127.2	Cinémas
Billiard parlours	4	40.1	.4	5	—	3	3	3.7	Salles de billard
Bowling alleys	3	—	—	—	—	—	—	—	Jeux de quilles
Dancehalls, studios and schools	1	—	—	—	—	—	—	—	Écoles, studios et salles de danse
Business services group	7	159.2	5.5	3	2	25	32	72.9	Groupe des services commerciaux
Outdoor display and billboard advertising.	1	—	—	—	—	—	—	—	Attractions en plein air
Sign painting shops	1	—	—	—	—	—	—	—	Ateliers de peinture d'enseignes
Addressing, duplicating, blueprinting, photostating, mailing and typing services.	1	—	—	—	—	—	—	—	Services d'adressographie, d'autocopie, d'héliogravure, de photocopie, d'expédition par la poste et de dactylographie.
Collection and credit agencies	2	—	—	—	—	—	—	—	Agences de perception et de crédit
Other business services (n.e.c.)	2	—	—	—	—	—	—	—	Autres services commerciaux (n.a.é.)
Personal services group	122	1,194.2	11.7	97	26	268	321	469.1	Groupe des services personnels
Barber shops	37	127.2	.2	37	—	11	12	25.4	Boutiques de barbier
Barber and beauty parlour combined	1	—	—	—	—	—	—	—	Salons de barbier et de beauté conjoints
Beauty parlours	30	136.1	.7	11	20	19	29	29.2	Salons de beauté
Dry cleaning and dyeing plants (except rug cleaning).	8	285.2	—	10	1	71	88	145.0	Nettoyage et teinturerie (sauf nettoyage des tapis).
Pick-up offices operated by dry cleaning plants.	4	28.1	—	—	—	4	5	5.2	Comptoirs des établissements de nettoyage.
Rug cleaning and repairing plants	2	—	—	—	—	—	—	—	Établissements de nettoyage et de réparation des tapis.
Laundries, Chinese	4	15.5	—	4	—	4	4	1.5	Buanderies chinoises
Laundries, hand (other than Chinese)	1	—	—	—	—	—	—	—	Buanderies à la main (autres que chinoises).
Laundries, power, with cleaning and dyeing.	2	—	—	—	—	—	—	—	Buanderies mécaniques (nettoyage et teinturerie).
Laundries, power, without cleaning and dyeing.	1	—	—	—	—	—	—	—	Buanderies mécaniques (sans nettoyage ni teinturerie).
Branch or pick-up offices operated by power laundries.	1	—	—	—	—	—	—	—	Succursales ou comptoirs des buanderies mécaniques.
Self-service laundries	1	—	—	—	—	—	—	—	Lavoirs
Shoe repair shops	19	98.7	6.7	23	—	9	12	10.2	Boutiques de réparation de chaussures
Shoe shine parlours	2	—	—	—	—	—	—	—	Cireurs de chaussures
Valet service, pressing and repair shops.	5	9.5	.4	4	1	3	3	3.3	Boutiques de pressage et de réparation des vêtements.
Travel bureaus and ticket agencies..	1	—	—	—	—	—	—	—	Agences de voyages et de billets
Miscellaneous personal services	3	15.7	.2	—	2	3	4	4.3	Divers services personnels
Repair services group	32	699.4	44.0	34	—	54	110	165.1	Groupe des services de la réparation
Automobile service garages	3	—	—	—	—	—	—	—	Garages de service d'automobiles
Battery, ignition and electrical repair shops.	2	—	—	—	—	—	—	—	Boutiques de réparation: batteries, allumage et électricité.
Body repairs and paint shops	4	242.6	8.8	6	—	24	31	81.5	Boutiques de réparation des carrosseries et de peinture d'automobiles.
Tire and brake shops	2	—	—	—	—	—	—	—	Boutiques de pneus et service de freins
Other automotive service shops	2	—	—	—	—	—	—	—	Autres boutiques de service d'automobiles.
Armature rewinding and electric motor repair shops.	1	—	—	—	—	—	—	—	Boutiques de rebobinage d'armatures et de réparation de moteurs électriques.
Radio and electrical repair and service shops.	3	32.5	2.9	4	—	1	1	1.1	Boutiques de réparation et de service (radio et électricité).
Upholstery and furniture repair shops	7	88.4	13.0	7	—	11	13	20.4	Boutiques de rembourrage et de réparation de meubles.
Watch, clock and jewellery repairs ..	4	10.2	3.5	4	—	—	—	—	Réparation de montres, horloges et bijoux
Miscellaneous repair shops	4	200.3	6.6	4	—	9	49	47.5	Boutiques de réparations diverses
Undertaking and funeral services group.	2	—	—	—	—	—	—	—	Groupe des services funéraires
Funeral directors	2	—	—	—	—	—	—	—	Entrepreneurs de pompes funèbres

TABLE 22. Services, by kinds of business, for cities of 30,000 population or over, 1951 - Continued
 TABLEAU 22. Services, par genres de commerce, pour les villes de 30,000 Ames ou plus, 1951 - suite

Kind of business	Number of establishments — Nombre d'établissements	Receipts — Recettes	Stocks on hand Dec. 31 (at cost) — Stocks en magasin 31 déc. (prix codtant)	Working proprietors — Propriétaires actifs		Paid employees — Employés rémunérés		Payroll — Feuille de paye	Genre de commerce
				Male — Hommes	Female — Femmes	Mini- mum	Maxi- mum		
		\$'000	\$'000					\$'000	
ST. CATHARINES — Con.									
Photography group	7	--	--	--	--	--	--	--	Groupe de la photographie
Portrait photographers	6	68.2	3.3	4	--	15	17	18.5	Photographes-portraitistes
Developing, printing and enlarging	1	--	--	--	--	--	--	--	Impressions, développement et agrandissement de photographies.
Miscellaneous services group	11	361.2	2.4	6	1	47	64	168.4	Groupe de services divers
Automobile rentals (without driver) ..	1	--	--	--	--	--	--	--	Location de voitures sans chauffeur
Taxis	9	--	--	--	--	--	--	--	Taxis
Machine shops	1	--	--	--	--	--	--	--	Ateliers d'usinage
Hotel and tourist camp group	12	1,759.4	14.0	8	1	246	264	464.4	Groupe des hôtels et camps de touristes
Full year hotels, licensed	11	--	--	--	--	--	--	--	Hôtels ouverts en permanence et licenciés
Full year hotels, non-licensed	1	--	--	--	--	2	2	3.5	Hôtels ouverts en permanence et non licenciés.
SAINT JOHN									
Total, all establishments	260	6,668.6	93.2	183	35	1,008	1,173	1,481.0	Total, tous établissements
Amusement and recreation group	16	763.2	4.9	6	1	119	137	133.5	Groupe de l'amusement et de la récréation.
Regular theatres	7	697.0	4.3	1	--	102	113	115.4	Cinémas
Billiard parlours	7	--	--	--	--	--	--	--	Salles de billard
Bowling and billiards	1	--	--	--	--	--	--	--	Quilles et billard
Rental libraries	1	--	--	--	--	--	--	--	Bibliothèques louant des livres
Business services group	23	2,560.5	6.0	4	1	121	128	265.6	Groupe des services commerciaux
Outdoor display and billboard advertising.	1	--	--	--	--	--	--	--	Affichages en plein air
Sign painting shops	3	13.3	.3	3	--	2	2	3.6	Ateliers de peinture d'enseignes
Window display service	1	--	--	--	--	--	--	--	Service d'étalage
Addressing, duplicating, blueprinting, photostating, mailing and typing services.	1	--	--	--	--	--	--	--	Services d'adressographie, d'autocopie, d'héliogravure, de photocopie, d'expédition par la poste et de dactylographie.
Collection and credit agencies	2	--	--	--	--	--	--	--	Agences de perception et de crédit
Film exchanges	13	2,212.4	--	--	--	86	90	194.0	Distributeurs de films
Other business services (n.e.c.)	2	--	--	--	--	--	--	--	Autres services commerciaux (n.a.é.)
Personal services group	139	1,383.2	9.4	92	31	374	467	562.3	Groupe des services personnels
Barber shops	43	156.9	--	43	--	26	30	39.1	Boutiques de barbier
Barber and beauty parlour combined ..	2	--	--	--	--	--	--	--	Salons de barbier et de beauté conjoints
Beauty parlours	27	114.8	1.1	3	30	33	42	26.3	Salons de beauté
Dry cleaning and dyeing plants (except rug cleaning).	5	88.8	--	--	--	38	50	80.2	Nettoyage et teinturerie (sauf nettoyage des tapis).
Pick-up offices operated by dry cleaning plants.	8	111.6	--	--	--	10	10	8.7	Comptoirs des établissements de nettoyage.
Distributors or agents for dry cleaners	1	--	--	--	--	--	--	--	Agences de nettoyage
Rug cleaning and repairing plants	1	--	--	--	--	--	--	--	Établissements de nettoyage et de réparation des tapis.
Laundries, Chinese	12	17.5	--	12	--	3	3	1.2	Buanderies chinoises
Laundries, power, with cleaning and dyeing.	3	620.7	--	--	--	220	279	336.3	Buanderies mécaniques (nettoyage et teinturerie).
Laundries, power, without cleaning and dyeing.	1	--	--	--	--	--	--	--	Buanderies mécaniques (sans nettoyage ni teinturerie).
Branch or pick-up offices operated by power laundries.	1	--	--	--	--	--	--	--	Succursales ou comptoirs des buanderies mécaniques.
Linen supply service with power laundry.	1	--	--	--	--	--	--	--	Service de lingerie avec buanderie mécanique.
Shoe repair shops	22	100.0	3.3	21	--	14	18	23.4	Boutiques de réparation de chaussures
Shoe shine parlours	1	--	--	--	--	--	--	--	Cireurs de chaussures
Fur cleaning, repair and storage	2	--	--	--	--	--	--	--	Nettoyage, réparation et entreposage de fourrures.
Valet service, pressing and repair shops.	8	28.8	.4	8	--	4	6	3.5	Boutiques de pressage et de réparation des vêtements.
Travel bureaus and ticket agencies ..	1	--	--	--	--	--	--	--	Agences de voyages et de billets

TABLE 22. Services, by kinds of business, for cities of 30,000 population or over, 1951 - Continued
 TABLEAU 22. Services, par genres de commerce, pour les villes de 30,000 âmes ou plus, 1951 - suite

Kind of business	Number of establishments — Nombre d'établissements	Receipts — Recettes	Stocks on hand Dec. 31 (at cost) — Stocks en magasin 31 déc. (prix codtant)	Working proprietors — Propriétaires actifs		Paid employees — Employés rémunérés		Payroll — Feuille de paye	Genre de commerce
				Male — Hommes	Female — Femmes	Mini- mum	Maxi- mum		
		\$'000	\$'000					\$'000	
SAINT JOHN - Con.									
Repair services group	47	339.9	23.0	47	1	32	34	56.8	Groupe des services de la réparation
Automobile service garages	4	24.3	.6	4	—	3	3	6.0	Garages de service d'automobiles
Battery, ignition and electrical repair shops.	2	--	--	--	--	--	--	--	Boutiques de réparation: batteries, allumage et électricité.
Body repairs and paint shops	4	48.8	2.7	4	—	7	7	13.9	Boutiques de réparation des carrosseries et de peinture d'automobiles.
Parking lots (outdoor)	1	--	--	--	--	--	--	--	Parcs de stationnement en plein air
Storage garages	1	--	--	--	--	--	--	--	Garages d'entreposage d'automobiles
Tire and brake shops	2	--	--	--	--	--	--	--	Boutiques de pneus et service de freins
Other automotive service shops	4	47.0	1.3	3	1	5	5	9.7	Autres boutiques de service d'automobiles.
Blacksmith and general repair shops	1	--	--	--	--	--	--	--	Forges et réparation générale
Horse shoeing shops	1	--	--	--	--	--	--	--	Maréchaleries
Armature rewinding and electric motor repair shops.	1	--	--	--	--	--	--	--	Boutiques de rebobinage d'armatures et de réparation de moteurs électriques.
Bicycle and motorcycle repair shops	3	--	--	--	--	--	--	--	Boutiques de réparation de bicyclettes et motocyclettes.
Harness repair shops	1	--	--	--	--	--	--	--	Réparation de harnais
Locksmiths, gunsmiths and tool and cutlery repair shops.	1	--	--	--	--	--	--	--	Serruriers et armuriers, et boutiques de réparation d'instruments et coutellerie.
Radio and electrical repair and service shops.	8	62.4	5.8	8	—	4	4	9.1	Boutiques de réparation et de service (radio et électricité).
Upholstery and furniture repair shops	6	14.6	—	7	—	1	1	.2	Boutiques de rembourrage et de réparation de meubles.
Watch, clock and jewellery repairs...	6	27.4	5.6	6	—	2	2	3.1	Réparation de montres, horloges et bijoux
Miscellaneous repair shops	1	--	--	--	--	--	--	--	Boutiques de réparations diverses
Undertaking and funeral services group.	5	145.1	17.9	6	—	11	12	26.2	Groupe des services funéraires
Funeral directors	5	145.1	17.9	6	—	11	12	26.2	Entrepreneurs de pompes funèbres
Photography group	6	118.8	8.7	5	—	19	23	30.6	Groupe de la photographie
Portrait photographers	6	118.8	8.7	5	—	19	23	30.6	Photographes-portraitistes
Miscellaneous services group	17	326.7	—	19	—	82	96	107.8	Groupe de services divers
Automobile rentals (without driver) ..	1	--	--	--	--	--	--	--	Location de voitures sans chauffeur
Taxis	15	--	--	--	--	--	--	--	Taxis
Electro-plating, chrome plating or other metal plating shops.	1	--	--	--	--	--	--	--	Boutiques de galvanoplastie, chromage ou placage d'autres métaux.
Hotel and tourist camp group	7	1,029.2	23.3	4	—	250	276	298.2	Groupe des hôtels et camps de touristes
Full year hotels, non-licensed	7	1,029.2	23.3	4	—	250	276	298.2	Hôtels ouverts en permanence et non licenciés.
ST. JOHN'S									
Total, all establishments	176	3,887.2	72.8	172	22	539	635	876.1	Total, tous établissements
Amusement and recreation group	10	568.4	2.0	4	—	92	95	118.3	Groupe de l'amusement et de la récréation.
Regular theatres	6	551.2	—	2	—	86	87	109.1	Cinémas
Bowling alleys	1	--	--	--	--	--	--	--	Jeux de quilles
Bicycle rentals	1	--	--	--	--	--	--	--	Location de bicyclettes
Skating rinks, roller	1	--	--	--	--	--	--	--	Patinoires (à roulettes)
Coin-operated amusement device services.	1	--	--	--	--	--	--	--	Services d'appareils d'amusement automatiques.
Business services group	11	337.0	9.2	9	—	25	28	61.0	Groupe des services commerciaux
Advertising agencies	1	--	--	--	--	--	--	--	Agences de publicité
Sign painting shops	4	34.8	.3	6	—	3	3	5.3	Ateliers de peinture d'enseignes
Other advertising services	1	--	--	--	--	--	--	--	Autres services de publicité
Collection and credit agencies	1	--	--	--	--	--	--	--	Agences de perception et de crédit
Film exchanges	1	--	--	--	--	--	--	--	Distributeurs de films
Coin-operated machine rental and repair.	1	--	--	--	--	--	--	--	Location et réparation de distributeurs automatiques.
Other business services (n.e.c.)	2	--	--	--	--	--	--	--	Autres services commerciaux (n.a.é.)
SAINT-JEAN (N.-B.)—fin									
SAINT-JEAN (T.-N.)									

TABLE 22. Services, by kinds of business, for cities of 30,000 population or over, 1951 - Continued
 TABLEAU 22. Services, par genres de commerce, pour les villes de 30,000 âmes ou plus, 1951 - suite

Kind of business	Number of establishments — Nombre d'établissements	Receipts — Recettes	Stocks on hand Dec. 31 (at cost) — Stocks en magasin 31 déc. (prix coûtant)	Working proprietors — Propriétaires actifs		Paid employees — Employés rémunérés		Payroll — Feuille de paye.	Genre de commerce
				Male — Hommes	Female — Femmes	Minimum	Maximum		
		\$'000	\$'000					\$'000	
ST. JOHN'S - Con.									
SAINT-JEAN (T.-N.) - fin									
Personal services group.....	99	1,690.5	7.0	87	20	198	260	347.6	Groupe des services personnels
Barber shops	30	124.2	.1	31	—	18	24	35.2	Boutiques de barbier
Beauty parlours	24	127.6	5.2	2	20	27	30	24.7	Salons de beauté
Dry cleaning and dyeing plants (except rug cleaning).	5	394.4	—	4	—	91	130	183.5	Nettoyage et teinturerie (sauf nettoyage des tapis).
Pick-up offices operated by dry cleaning plants.	1	--	—	—	—	--	--	--	Comptoirs des établissements de nettoyage.
Laundries, Chinese.....	15	70.0	2	29	—	9	9	7.1	Buanderies chinoises
Laundries, power, without cleaning and dyeing.	2	--	—	—	—	--	--	--	Buanderies mécaniques (sans nettoyage ni teinturerie).
Self-service laundries.....	2	--	—	—	—	--	--	--	Lavoirs
Shoe repair shops	14	70.8	1.3	15	—	6	12	12.3	Boutiques de réparation de chaussures
Valet service, pressing and repair shops.	5	10.7	.2	5	—	3	3	2.1	Boutiques de pressage et de réparation des vêtements.
Travel bureaus and ticket agencies ..	1	--	—	—	—	--	--	--	Agences de voyages et de billets
Repair services group.....	13	87.8	5.1	17	—	7	7	10.6	Groupe des services de la réparation
Automobile service garages.....	2	--	—	--	—	--	--	--	Garages de service d'automobiles
Battery, ignition and electrical repair shops.	1	--	—	--	—	--	--	--	Boutiques de réparation; batteries, allumage et électricité.
Blacksmith and general repair shops	3	23.8	2.5	6	—	4	4	5.8	Forges et réparation générale
Horse shoeing shops.....	1	--	—	--	—	--	--	--	Maréchaleries
Harness repair shops	1	--	—	--	—	--	--	--	Réparation de harnais
Radio and electrical repair and service shops.	4	20.5	2.0	5	—	1	1	.4	Boutiques de réparation et de service (radio et électricité).
Watch, clock and jewellery repairs....	1	--	—	--	—	--	--	--	Réparation de montres, horloges et bijoux
Undertaking and funeral services group.	4	87.4	28.0	5	—	6	8	14.9	Groupe des services funéraires
Funeral directors.....	3	--	--	--	—	--	--	--	Entrepreneurs de pompes funèbres
Undertaking and furniture.....	1	--	--	--	—	--	--	--	Pompes funèbres et meubles
Photography group.....	6	58.4	1.8	4	1	11	13	12.1	Groupe de la photographie
Commercial photographers	1	--	—	--	—	--	--	--	Photographes commerciaux
Portrait photographers	4	--	--	--	—	--	--	--	Photographes-portraitistes
Developing, printing and enlarging	1	--	--	--	—	--	--	--	Impressions, développement et agrandissement de photographies.
Miscellaneous services group.....	28	223.1	—	43	—	26	32	48.9	Groupe de services divers
Taxis.....	27	--	—	--	—	--	--	--	Taxis
Machine shops	1	--	—	--	—	--	--	--	Ateliers d'usinage
Hotel and tourist camp group.....	5	834.6	19.7	3	1	174	192	262.7	Groupe des hôtels et camps de touristes
Full year hotels, licensed	3	--	--	--	—	--	--	--	Hôtels ouverts en permanence et licenciés
Full year hotels, non-licensed	2	--	—	--	—	--	--	--	Hôtels ouverts en permanence et non licenciés.
SARNIA									
Total, all establishments.....	133	3,374.0	55.6	120	18	486	560	877.2	Total, tous établissements
Amusement and recreation group.....	10	587.3	2.3	6	—	90	104	123.7	Groupe de l'amusement et de la récréation.
Regular theatres	4	462.5	2.0	—	—	71	76	77.1	Cinémas
Billiard parlours	1	--	—	--	—	--	--	--	Salles de billard
Bowling alleys	3	68.4	.3	3	—	15	24	18.7	Jeux de quilles
Dancehalls, studios and schools	2	--	—	--	—	--	--	--	Écoles, studios et salles de danse

TABLE 22. Services, by kinds of business, for cities of 30,000 population or over, 1951 - Continued
 TABI EAU 22. Services, par genres de commerce, pour les villes de 30,000 âmes ou plus, 1951 - suite

Kind of business	Number of establishments — Nombre d'établissements	Receipts — Recettes	Stocks on hand Dec. 31 (at cost) — Stocks en magasin 31 déc. (prix coûtant)	Working proprietors — Propriétaires actifs		Paid employees — Employés rémunérés		Payroll — Feuille de paye	Genre de commerce
				Male — Hommes	Female — Femmes	Minimum	Maximum		
		\$'000	\$'000					\$'000	
SARNIA - Con.				SARNIA - fin					
Business services group.....	6	76.2	1.0	4	—	17	18	37.1	Groupe des services commerciaux
Addressing, duplicating, blueprinting, photostating, mailing and typing services.	1	--	--	--	--	--	--	--	Services d'adressographie, d'autocopie, d'héliogravure, de photocopie, d'expédition par la poste et de dactylographie.
Collection and credit agencies	2	--	--	--	--	--	--	--	Agences de perception et de crédit
Dental laboratories	2	--	--	--	--	--	--	--	Laboratoires dentaires
Coin-operated machine rental and repair.	1	--	--	--	--	--	--	--	Location et réparation de distributeurs automatiques.
Personal services group.....	73	709.9	4.8	58	17	152	165	248.4	Groupe des services personnels
Barber shops	24	86.3	--	26	1	8	8	10.0	Boutiques de barbier
Barber and beauty parlour combined	3	--	--	--	--	--	--	--	Salons de barbier et de beauté conjoints
Beauty parlours	16	50.1	.2	2	14	9	11	6.4	Salons de beauté
Dry cleaning and dyeing plants (except rug cleaning).	7	250.2	--	7	--	62	65	97.4	Nettoyage et teinturerie (sauf nettoyage des tapis).
Pick-up offices, operated by dry cleaning plants.	3	35.7	--	--	--	5	5	8.0	Comptoirs des établissements de nettoyage.
Laundries, Chinese.....	3	6.1	--	3	--	--	--	--	Buanderies chinoises
Laundries, hand (other than Chinese)	1	--	--	--	--	--	--	--	Buanderies à la main (autres que chinoises).
Laundries, power, with cleaning and dyeing.	1	--	--	--	--	--	--	--	Buanderies mécaniques (nettoyage et teinturerie).
Shoe repair shops	10	47.8	3.8	12	--	3	3	2.2	Boutiques de réparation de chaussures
Valet service, pressing and repair shops.	4	17.6	.8	4	--	2	3	4.1	Boutiques de pressage et de réparation des vêtements.
Miscellaneous personal services	1	--	--	--	--	--	--	--	Divers services personnels
Repair services group.....	17	213.7	12.2	18	—	22	27	58.6	Groupe des services de la réparation
Automobile service garages.....	3	33.9	.7	3	--	2	2	2.5	Garages de service d'automobiles
Body repairs and paint shops	3	--	--	--	--	--	--	--	Boutiques de réparation des carrosseries et de peinture d'automobiles.
Other automotive service shops	2	--	--	--	--	--	--	--	Autres boutiques de service d'automobiles.
Locksmiths, gunsmiths and tool and cutlery repair shops.	1	--	--	--	--	--	--	--	Serruriers et armuriers, et boutiques de réparation d'instruments et coutellerie.
Radio and electrical repair and service shops.	3	--	--	--	--	--	--	--	Boutiques de réparation et de service (radio et électricité).
Upholstery and furniture repair shops	2	--	--	--	--	--	--	--	Boutiques de rembourrage et de réparation de meubles.
Watch, clock and jewellery repairs....	1	--	--	--	--	--	--	--	Réparation de montres, horloges et bijoux
Miscellaneous repair shops	2	--	--	--	--	--	--	--	Boutiques de réparations diverses
Undertaking and funeral services group.	3	152.8	11.6	3	—	9	11	19.3	Groupe des services funéraires
Funeral directors.....	3	152.8	11.6	3	--	9	11	19.3	Entrepreneurs de pompes funébres
Photography group.....	6	68.3	7.3	7	—	5	5	7.3	Groupe de la photographie
Commercial photographers	1	--	--	--	--	--	--	--	Photographes commerciaux
Portrait photographers	5	--	--	--	--	--	--	--	Photographes-portraitistes
Miscellaneous services group	8	266.3	6.4	13	—	45	78	79.6	Groupe de services divers
Taxis.....	7	--	--	--	--	--	--	--	Taxis
Machine shops	1	--	--	--	--	--	--	--	Ateliers d'usinage
Hotel and tourist camp group.....	10	1,299.5	10.0	11	1	146	152	303.2	Groupe des hôtels et camps de touristes
Full year hotels, licensed	6	1,281.7	10.0	7	--	142	147	300.1	Hôtels ouverts en permanence et licenciés
Full year hotels, non-licensed	1	--	--	--	--	--	--	--	Hôtels ouverts en permanence et non licenciés.
Tourist courts, cabins, motels, etc.	3	--	--	--	--	--	--	--	Motels, cabines et quartiers de tourisme, etc.

TABLE 22. Services, by kinds of business, for cities of 30,000 population or over, 1951 — Continued
TABLEAU 22. Services, par genres de commerce, pour les villes de 30,000 âmes ou plus, 1951 — suite

Kind of business	Number of establishments — Nombre d'établissements	Receipts — Recettes	Stocks on hand Dec. 31 (at cost) — Stocks en magasin 31 déc. (prix coûtant)	Working proprietors — Propriétaires actifs		Paid employees — Employés rémunérés		Payroll — Feuille de paye	Genre de commerce
				Male — Hommes	Female — Femmes	Mini- mum	Maxi- mum		
SASKATOON									
Total, all establishments.....	232	7,647.1	305.2	207	23	1,122	1,385	2,229.0	SASKATOON Total, tous établissements
Amusement and recreation group.....	18	882.9	3.4	12	—	99	116	186.8	Groupe de l'amusement et de la récréation.
Regular theatres.....	6	702.4	2.0	—	—	76	81	139.7	Cinémas
Outdoor motion picture theatres.....	1	--	--	--	--	--	--	--	Cinémas en plein air
Billiard parlours.....	9	61.4	1.1	10	—	9	10	12.8	Salles de billard
Dancehalls, studios and schools.....	1	--	--	--	--	--	--	--	Écoles, studios et salles de danse
Skating rinks, ice.....	1	--	--	--	--	--	--	--	Patinoires (à glace)
Business services group.....	9	122.0	5.6	5	1	19	24	42.6	Groupe des services commerciaux
Sign painting shops.....	3	54.1	1.6	3	—	6	8	17.4	Ateliers de peinture d'enseignes
Addressing, duplicating, blueprinting, photostating, mailing and typing services.	1	--	--	--	--	--	--	--	Services d'adressographie, d'autocopie, d'héliogravure, de photocopie, d'expédition par la poste et de dactylographie.
Collection and credit agencies.....	2	--	--	--	--	--	--	--	Agences de perception et de crédit
Miscellaneous services to dwellings and buildings.	2	--	--	--	--	--	--	--	Services divers pour logements et édifices.
Other business services (n.e.c.).....	1	--	--	--	--	--	--	--	Autres services commerciaux (n.a.é.)
Personal services group.....	108	1,399.2	46.6	95	16	296	374	535.6	Groupe des services personnels
Barber shops.....	33	90.4	.1	35	1	8	10	11.5	Boutiques de barbier
Beauty parlours.....	17	163.2	1.3	2	15	50	66	66.9	Salons de beauté
Dry cleaning and dyeing plants (except rug cleaning).	11	659.8	33.2	12	—	131	175	281.5	Nettoyage et teinturerie (sauf nettoyage des tapis).
Pick-up offices operated by dry cleaning plants.	4	33.6	—	1	—	4	4	5.2	Comptoirs des établissements de nettoyage.
Distributors or agents for dry cleaners	1	--	--	--	--	--	--	--	Agences de nettoyage
Laundries, Chinese.....	6	15.2	—	9	—	—	—	—	Buanderies chinoises
Laundries, power, with cleaning and dyeing.	2	--	--	--	--	--	--	--	Buanderies mécaniques (nettoyage et teinturerie).
Branch or pick-up offices operated by power laundries.	1	--	--	--	--	--	--	--	Succursales ou comptoirs des buanderies mécaniques.
Shoe repair shops.....	25	84.3	7.2	25	—	7	7	6.3	Boutiques de réparation de chaussures
Shoe shine parlours.....	2	--	--	--	--	--	--	--	Cireurs de chaussures
Valet service, pressing and repair shops.	5	30.7	4.8	5	—	2	4	4.5	Boutiques de pressage et de réparation des vêtements.
Miscellaneous personal services.....	1	--	--	--	--	--	--	--	Divers services personnels
Repair services group.....	50	1,144.5	133.4	57	2	88	122	193.2	Groupe des services de la réparation
Automobile service garages.....	13	458.6	38.0	15	—	29	35	53.7	Garages de service d'automobiles
Battery, ignition and electrical repair shops.	3	56.3	17.0	4	—	5	7	10.2	Boutiques de réparation: batteries, allumage et électricité.
Body repairs and paint shops.....	7	277.5	11.5	10	—	30	40	84.7	Boutiques de réparation des carrosseries et de peinture d'automobiles.
Tire and brake shops.....	3	126.5	39.2	4	—	7	11	20.3	Boutiques de pneus et service de freins
Other automotive service shops.....	1	--	--	--	--	--	--	--	Autres boutiques de service d'automobiles.
Blacksmith and general repair shops	4	47.5	.8	5	—	4	7	8.5	Forges et réparation générale
Bicycle and motorcycle repair shops	1	--	--	--	--	--	--	--	Boutiques de réparation de bicyclettes et motocyclettes.
Harness repair shops.....	2	--	--	--	--	--	--	--	Réparation de harnais
Locksmiths, gunsmiths and tool and cutlery repair shops.	2	--	--	--	--	--	--	--	Serruriers et armuriers, et boutiques de réparation d'instruments et coutellerie.
Radio and electrical repair and service shops.	1	--	--	--	--	--	--	--	Boutiques de réparation et de service (radio et électricité).
Upholstery and furniture repair shops	4	43.6	3.6	4	2	5	8	2.7	Boutiques de rembourrage et de réparation de meubles.
Watch, clock and jewellery repairs....	4	10.3	.9	4	—	—	—	—	Réparation de montres, horloges et bijoux
Miscellaneous repair shops.....	5	41.0	3.1	5	—	3	5	6.0	Boutiques de réparations diverses
Undertaking and funeral services group.	3	209.3	31.5	2	—	14	18	55.8	Groupe des services funéraires
Funeral directors.....	3	209.3	31.5	2	—	14	18	55.8	Entrepreneurs de pompes funèbres
Photography group.....	12	201.6	16.1	8	4	26	41	57.7	Groupe de la photographie
Portrait photographers.....	11	--	--	--	--	--	--	--	Photographes-portraitistes
Developing, printing and enlarging....	1	--	--	--	--	--	--	--	Impressions, développement et agrandissement de photographies.

TABLE 22. Services, by kinds of business, for cities of 30,000 population or over, 1951 — Continued
 TABLEAU 22. Services, par genres de commerce, pour les villes de 30,000 âmes ou plus, 1951 — suite

Kind of business	Number of establishments — Nombre d'établissements	Receipts — Recettes	Stocks on hand Dec. 31 (at cost) — Stocks en magasin 31 déc. (prix coûtant)	Working proprietors — Propriétaires actifs		Paid employees — Employés rémunérés		Payroll — Feuille de paye	Genre de commerce
				Male — Hommes	Female — Femmes	Mini- mum	Maxi- mum		
		\$'000	\$'000					\$'000	
SASKATOON—Con.									
SASKATOON—fin									
Miscellaneous services group	15	434.6	--	20	--	93	128	183.7	Groupe de services divers
Cold storage locker rentals	1	--	--	--	--	--	--	--	Location de cases dans les entrepôts frigorifiques.
Taxis	11	382.9	--	18	--	87	119	171.2	Taxis
Machine shops	1	--	--	--	--	--	--	--	Ateliers d'usinage
Other miscellaneous services	2	--	--	--	--	--	--	--	Autres services divers
Hotel and tourist camp group	17	3,253.0	68.6	8	--	487	562	973.6	Groupe des hôtels et camps de touristes
Full year hotels, licensed	15	--	--	--	--	--	--	--	Hôtels ouverts en permanence et licenciés
Full year hotels, non-licensed	2	--	--	--	--	--	--	--	Hôtels ouverts en permanence et non licenciés.
SAULT STE. MARIE									
Total, all establishments									
	147	3,390.6	84.1	130	22	556	668	770.5	Total, tous établissements
Amusement and recreation group	12	881.8	3.3	9	--	135	174	162.1	Groupe de l'amusement et de la récréation.
Regular theatres	4	541.2	2.6	1	--	64	65	88.4	Cinémas
Outdoor motion picture theatres	1	--	--	--	--	--	--	--	Cinémas en plein air
Billiard parlours	3	3.4	.4	3	--	--	--	--	Salles de billard
Bowling alleys	2	--	--	--	--	--	--	--	Jeux de quilles
Bowling and billiards	1	--	--	--	--	--	--	--	Quilles et billard
Athletic clubs, stadiums and grounds	1	--	--	--	--	--	--	--	Clubs athlétiques, stades et terrains
Business services group	6	58.9	3.1	6	--	8	8	8.9	Groupe des services commerciaux
Sign painting shops	2	--	--	--	--	--	--	--	Ateliers de peinture d'enseignes
Collection and credit agencies	1	--	--	--	--	--	--	--	Agences de perception et de crédit
Dental laboratories	1	--	--	--	--	--	--	--	Laboratoires dentaires
Window cleaning service	1	--	--	--	--	--	--	--	Service de nettoyage des vitres
Miscellaneous services to dwellings and buildings.	1	--	--	--	--	--	--	--	Services divers pour logements et édifices.
Personal services group	73	628.3	10.0	54	21	143	172	194.7	Groupe des services personnels
Barber shops	22	98.0	.8	21	1	11	12	26.0	Boutiques de barbier
Beauty parlours	16	30.7	.9	2	14	5	7	6.6	Salons de beauté
Dry cleaning and dyeing plants (except rug cleaning).	6	197.2	3.2	8	--	61	72	83.4	Nettoyage et teinturerie (sauf nettoyage des tapis).
Pick-up offices operated by dry cleaning plants.	3	--	--	--	--	--	--	--	Comptoirs des établissements de nettoyage.
Laundries, Chinese	2	--	--	--	--	--	--	--	Buanderies chinoises
Laundries, power, with cleaning and dyeing.	1	--	--	--	--	--	--	--	Buanderies mécaniques (nettoyage et teinturerie).
Laundries, power, without cleaning and dyeing.	1	--	--	--	--	--	--	--	Buanderies mécaniques (sans nettoyage ni teinturerie).
Self-service laundries	1	--	--	--	--	--	--	--	Lavoirs
Shoe repair shops	10	50.5	5.0	10	--	5	5	6.4	Boutiques de réparation de chaussures
Shoe shine parlours	1	--	--	--	--	--	--	--	Cireurs de chaussures
Valet service, pressing and repair shops.	5	12.3	--	2	3	4	5	3.5	Boutiques de pressage et de réparation des vêtements.
Travel bureaus and ticket agencies ..	2	--	--	--	--	--	--	--	Agences de voyages et de billets
Miscellaneous personal services	3	9.7	--	1	3	--	--	--	Divers services personnels
Repair services group	16	262.1	34.2	21	--	18	25	30.1	Groupe des services de la réparation
Automobile service garages	4	95.4	2.8	5	--	5	7	9.0	Garages de service d'automobiles
Body repairs and paint shops	2	--	--	--	--	--	--	--	Boutiques de réparation des carrosseries et de peinture d'automobiles.
Other automotive service shops	1	--	--	--	--	--	--	--	Autres boutiques de service d'automobiles.
Blacksmith and general repair shops	1	--	--	--	--	--	--	--	Forges et réparation générale
Horse shoeing shops	1	--	--	--	--	--	--	--	Maréchaleries
Locksmiths, gunsmiths and tool and cutlery repair shops.	1	--	--	--	--	--	--	--	Serruriers et armuriers, et boutiques de réparation d'instruments et coutellerie.
Radio and electrical repair and service shops.	1	--	--	--	--	--	--	--	Boutiques de réparation et de service (radio et électricité).
Upholstery and furniture repair shops	3	--	--	--	--	--	--	--	Boutiques de rembourrage et de réparation de meubles.
Miscellaneous repair shops	2	--	--	--	--	--	--	--	Boutiques de réparations diverses

TABLE 22. Services, by kinds of business, for cities of 30,000 population or over, 1951 - Continued
 TABLEAU 22. Services, par genres de commerce, pour les villes de 30,000 âmes ou plus, 1951 - suite

Kind of business	Number of establishments — Nombre d'établissements	Receipts — Recettes	Stocks on hand Dec. 31 (at cost) — Stocks en magasin 31 déc. (prix coûtant)	Working proprietors — Propriétaires actifs		Paid employees — Employés rémunérés		Payroll — Feuille de paye	Genre de commerce
				Male — Hommes	Female — Femmes	Minimum	Maximum		
		\$'000	\$'000					\$'000	
SAULT STE. MARIE—Con.									
SAULT STE-MARIE—fin									
Undertaking and funeral services group.	3	129.4	11.0	4	—	5	6	12.4	Groupe des services funéraires
Funeral directors	3	129.4	11.0	4	—	5	6	12.4	Entrepreneurs de pompes funèbres
Photography group	4	33.5	2.5	2	1	4	5	5.4	Groupe de la photographie
Portrait photographers	4	33.5	2.5	2	1	4	5	5.4	Photographes-portraitistes
Miscellaneous services group	15	255.6	—	18	—	65	81	78.1	Groupe de services divers
Taxis	13	--	--	--	--	--	--	--	Taxis
Machine shops	2	--	--	--	--	--	--	--	Ateliers d'usinage
Hotel and tourist camp group	18	1,141.0	20.0	16	—	178	197	278.8	Groupe des hôtels et camps de touristes
Full year hotels, licensed	7	1,035.5	18.9	5	—	152	164	259.7	Hôtels ouverts en permanence et licenciés
Full year hotels, non-licensed	2	--	--	--	--	--	--	--	Hôtels ouverts en permanence et non licenciés.
Seasonal hotels, non-licensed	1	--	--	--	--	--	--	--	Hôtels saisonniers et non licenciés
Tourist courts, cabins, motels, etc.	8	60.4	--	8	--	13	20	6.9	Motels, cabines et quartiers de tourisme, etc.
SHERBROOKE									
SHERBROOKE									
Total, all establishments	234	5,215.6	160.4	204	46	666	772	973.2	Total, tous établissements
Amusement and recreation group	11	626.3	.6	5	—	92	109	106.4	Groupe de l'amusement et de la récréation.
Regular theatres	5	502.5	--	1	--	60	69	82.4	Cinémas
Halls used for motion picture exhibition.	1	--	--	--	--	--	--	--	Salles utilisées pour projection cinématographique.
Theatrical producers, road companies, etc.	1	--	--	--	--	--	--	--	Agences de production de théâtre, troupes ambulantes, etc.
Bowling alleys	1	--	--	--	--	--	--	--	Jeux de quilles
Bowling and billiards	1	--	--	--	--	--	--	--	Quilles et billard
Boat and canoe rentals and storage	1	--	--	--	--	--	--	--	Entreposage et location de canots et autres embarcations.
Coin-operated amusement device services.	1	--	--	--	--	--	--	--	Services d'appareils d'amusement automatiques.
Business services group	5	103.0	--	4	—	22	28	41.3	Groupe des services commerciaux
Collection and credit agencies	1	--	--	--	--	--	--	--	Agences de perception et de crédit
Dental laboratories	1	--	--	--	--	--	--	--	Laboratoires dentaires
Window cleaning service	1	--	--	--	--	--	--	--	Service de nettoyage des vitres
Miscellaneous services to dwellings and buildings.	1	--	--	--	--	--	--	--	Services divers pour logements et édifices.
Other business services (n.e.c.)	1	--	--	--	--	--	--	--	Autres services commerciaux (n.a.é.)
Personal services group	121	916.8	11.2	81	42	193	214	281.7	Groupe des services personnels
Barber shops	37	112.9	2.8	39	—	11	11	20.2	Boutiques de barbier
Beauty parlours	43	94.4	.1	5	38	14	14	8.3	Salons de beauté
Dry cleaning and dyeing plants (except rug cleaning).	5	270.4	--	4	1	72	82	124.2	Nettoyage et teinturerie (sauf nettoyage des tapis).
Pick-up offices, operated by dry cleaning plants.	1	--	--	--	--	--	--	--	Comptoirs des établissements de nettoyage.
Distributors or agents for dry cleaners	1	--	--	--	--	--	--	--	Agences de nettoyage
Laundries, Chinese	3	9.4	--	3	--	--	--	--	Buanderies chinoises
Laundries, power, with cleaning and dyeing.	2	--	--	--	--	--	--	--	Buanderies mécaniques (nettoyage et teinturerie).
Shoe repair shops	19	83.5	2.5	19	--	6	7	8.6	Boutiques de réparation de chaussures
Shoe shine parlours	2	--	--	--	--	--	--	--	Cireurs de chaussures
Fur cleaning, repair and storage	1	--	--	--	--	--	--	--	Nettoyage, réparation et entreposage de fourrures.
Valet service, pressing and repair shops.	6	25.4	.3	4	2	7	7	6.0	Boutiques de pressage et de réparation des vêtements.

TABLE 22. Services, by kinds of business, for cities of 30,000 population or over, 1951 — Continued
 TABLEAU 22. Services, par genres de commerce, pour les villes de 30,000 âmes ou plus, 1951 — suite

Kind of business	Number of establishments — Nombre d'établissements	Receipts — Recettes	Stocks on hand Dec. 31 (at cost) — Stocks en magasin 31 déc. (prix coûtant)	Working proprietors — Propriétaires actifs		Paid employees — Employés rémunérés		Payroll — Feuille de paye	Genre de commerce
				Male — Hommes	Female — Femmes	Mini- mum	Maxi- mum		
		\$'000	\$'000					\$'000	
SHERBROOKE—Con.									
SHERBROOKE—fin									
Repair services group	63	1,186.6	64.9	72	1	83	100	148.8	Groupe des services de la réparation
Automobile service garages	24	631.4	26.2	29	—	41	46	73.4	Garages de service d'automobiles
Battery, ignition and electrical repair shops	2	--	--	--	--	--	--	--	Boutiques de réparation: batteries, allumage et électricité.
Body repairs and paint shops	4	39.1	.6	5	—	6	8	11.0	Boutiques de réparation des carrosseries et de peinture d'automobiles.
Tire and brake shops	2	--	--	--	--	--	--	--	Boutiques de pneus et service de freins
Washing and polishing	1	--	--	--	--	--	--	--	Lavage et polissage
Other automotive service shops	1	--	--	--	--	--	--	--	Autres boutiques de service d'automobiles.
Blacksmith and general repair shops	3	10.5	.6	3	—	—	—	—	Forges et réparation générale
Armature rewinding and electric motor repair shops	1	--	--	--	--	--	--	--	Boutiques de rebobinage d'armatures et de réparation de moteurs électriques.
Bicycle and motorcycle repair shops	2	--	--	--	--	--	--	--	Boutiques de réparation de bicyclettes et motocyclettes.
Locksmiths, gunsmiths and tool and cutlery repair shops	1	--	--	--	--	--	--	--	Serruriers et armuriers, et boutiques de réparation d'instruments et coutellerie.
Radio and electrical repair and service shops	6	109.0	19.2	10	—	11	12	19.3	Boutiques de réparation et de service (radio et électricité).
Upholstery and furniture repair shops	6	25.8	—	6	—	1	2	1.0	Boutiques de rembourrage et de réparation de meubles.
Watch, clock and jewellery repairs.....	1	--	--	--	--	--	--	--	Réparation de montres, horloges et bijoux
Miscellaneous repair shops	9	78.5	5.3	9	—	9	11	15.6	Boutiques de réparations diverses
Undertaking and funeral services group.	3	120.4	27.7	4	—	16	16	19.4	Groupe des services funéraires
Funeral directors	3	120.4	27.7	4	—	16	16	19.4	Entrepreneurs de pompes funèbres
Photography group	11	59.5	.1	10	2	3	4	6.4	Groupe de la photographie
Portrait photographers	11	59.5	.1	10	2	3	4	6.4	Photographes-portraitistes
Miscellaneous services group	7	72.5	—	16	—	14	15	18.9	Groupe de services divers
Taxis	5	--	--	--	--	--	--	--	Taxis
Electro-plating, chrome plating or other metal plating shops	1	--	--	--	--	--	--	--	Boutiques de galvanoplastie, chromage ou placage d'autres métaux.
Other miscellaneous services	1	--	--	--	--	--	--	--	Autres services divers
Hotel and tourist camp group	13	2,130.5	55.9	12	1	243	286	350.3	Groupe des hôtels et camps de touristes
Full year hotels, licensed	13	2,130.5	55.9	12	1	243	286	350.3	Hôtels ouverts en permanence et licenciés
SUDBURY									
SUDBURY									
Total, all establishments	182	6,533.3	129.8	170	17	870	1,140	1,554.3	Total, tous établissements
Amusement and recreation group	27	1,387.7	15.8	24	1	138	169	176.9	Groupe de l'amusement et de la récréation.
Regular theatres	7	1,112.6	7.1	1	—	99	104	137.2	Cinémas
Halls used for motion picture exhibition	1	--	--	--	--	--	--	--	Salles utilisées pour projection cinématographique.
Outdoor motion picture theatres	1	--	--	--	--	--	--	--	Cinémas en plein air
Billiard parlours	9	82.2	.2	13	—	7	9	7.8	Salles de billard
Bowling alleys	3	47.7	—	2	—	14	35	10.3	Jeux de quilles
Bowling and billiards	1	--	--	--	--	--	--	--	Quilles et billard
Dancehalls, studios and schools	1	--	--	--	--	--	--	--	Écoles, studios et salles de danse
Boat and canoe rentals and storage	1	--	--	--	--	--	--	--	Entreposage et location de canots et autres embarcations.
Coin-operated amusement device services	3	69.5	.4	6	—	6	8	12.0	Services d'appareils d'amusement automatiques.
Business services group	7	241.2	3.3	5	—	38	45	78.7	Groupe des services commerciaux
Sign painting shops	4	39.9	.3	4	—	3	6	11.0	Ateliers de peinture d'enseignes
Collection and credit agencies	2	--	--	--	--	--	--	--	Agences de perception et de crédit
Disinfecting and exterminating service	1	--	--	--	--	--	--	--	Service de désinfection et d'extermination des insectes.

TABLE 22. Services, by kinds of business, for cities of 30,000 population or over, 1951 - Continued
 TABLEAU 22. Services, par genres de commerce, pour les villes de 30,000 âmes ou plus, 1951 - suite

Kind of business	Number of establishments — Nombre d'établissements	Receipts — Recettes	Stocks on hand Dec. 31 (at cost) — Stocks en magasin 31 déc. (prix coûtant)	Working proprietors — Propriétaires actifs		Paid employees — Employés rémunérés		Payroll — Feuille de paye	Genre de commerce
				Male — Hommes	Female — Femmes	Mini- mum	Maxi- mum		
		\$'000	\$'000					\$'000	
SUDBURY - Con.									
Personal services group	89	1,071.2	8.8	76	13	239	301	408.1	Groupe des services personnels
Barber shops	31	162.6	—	32	—	17	19	41.1	Boutiques de barbier
Beauty parlours	15	73.6	.4	4	11	14	30	20.2	Salons de beauté
Dry cleaning and dyeing plants (except rug cleaning).	8	280.4	—	7	1	72	87	119.5	Nettoyage et teinturerie (sauf nettoyage des tapis).
Pick-up offices operated by dry cleaning plants.	1	--	--	--	--	--	--	--	Comptoirs des établissements de nettoyage.
Laundries, Chinese	5	25.2	--	5	--	2	2	1.5	Buanderies chinoises
Laundries, hand (other than Chinese)	2	--	--	--	--	--	--	--	Buanderies à la main (autres que chinoises).
Laundries, power, with cleaning and dyeing.	2	--	--	--	--	--	--	--	Buanderies mécaniques (nettoyage et teinturerie).
Self-service laundries	1	--	--	--	--	--	--	--	Lavoirs
Shoe repair shops	10	45.8	--	10	--	3	4	3.4	Boutiques de réparation de chaussures
Shoe shine parlours	3	17.8	7.4	4	--	5	12	4.0	Cireurs de chaussures
Valet service, pressing and repair shops.	8	55.0	1.0	7	1	12	14	8.3	Boutiques de pressage et de réparation des vêtements.
Travel bureaus and ticket agencies..	1	--	--	--	--	--	--	--	Agences de voyages et de billets
Miscellaneous personal services	2	--	--	--	--	--	--	--	Divers services personnels
Repair services group	27	427.3	45.8	31	--	33	49	84.9	Groupe des services de la réparation
Automobile service garages	5	67.7	3.8	7	--	6	7	17.5	Garages de service d'automobiles
Body repairs and paint shops	2	--	--	--	--	--	--	--	Boutiques de réparation des carrosseries et de peinture d'automobiles.
Other automotive service shops	3	--	--	--	--	--	--	--	Autres boutiques de service d'automobiles.
Horse shoeing shops	1	--	--	--	--	--	--	--	Maréchaleries
Bicycle and motorcycle repair shops	1	--	--	--	--	--	--	--	Boutiques de réparation de bicyclettes et motocyclettes.
Radio and electrical repair and service shops.	6	46.1	5.0	6	--	2	7	1.8	Boutiques de réparation et de service (radio et électricité).
Upholstery and furniture repair shops	2	--	--	--	--	--	--	--	Boutiques de rembourrage et de réparation de meubles.
Watch, clock and jewellery repairs ..	5	59.9	26.6	5	--	4	7	12.7	Réparation de montres, horloges et bijoux
Miscellaneous repair shops	2	--	--	--	--	--	--	--	Boutiques de réparations diverses
Undertaking and funeral services group.	1	--	--	--	--	--	--	--	Groupe des services funéraires
Funeral directors	1	--	--	--	--	--	--	--	Entrepreneurs de pompes funèbres
Photography group	5	--	--	--	--	--	--	--	Groupe de la photographie
Portrait photographers	4	44.4	2.4	3	--	5	6	5.4	Photographes-portraitistes
Developing, printing and enlarging...	1	--	--	--	--	--	--	--	Impressions, développement et agrandissement de photographies.
Miscellaneous services group	15	659.1	--	24	2	101	215	215.9	Groupe de services divers
Taxis	15	659.1	--	24	2	101	215	215.9	Taxis
Hotel and tourist camp group	11	2,474.6	44.9	6	1	299	335	532.9	Groupe des hôtels et camps de touristes
Full year hotels, licensed	10	--	--	--	--	--	--	--	Hôtels ouverts en permanence et licenciés
Full year hotels, non-licensed	1	--	--	--	--	--	--	--	Hôtels ouverts en permanence et non licenciés.

TABLE 22. Services, by kinds of business, for cities of 30,000 population or over, 1951 - Continued
 TABLEAU 22. Services, par genres de commerce, pour les villes de 30,000 âmes ou plus, 1951 - suite

Kind of business	Number of establishments — Nombre d'établissements	Receipts — Recettes	Stocks on hand Dec. 31 (at cost) — Stocks en magasin 31 déc. (prix coûtant)	Working proprietors — Propriétaires actifs		Paid employees — Employés rémunérés		Payroll — Feuille de paye	Genre de commerce
				Male — Hommes	Female — Femmes	Minimum	Maximum		
		\$'000	\$'000					\$'000	
SYDNEY									SYDNEY
Total, all establishments	119	1,979.4	34.6	99	12	360	460	514.9	Total, tous établissements
Amusement and recreation group	8	406.9	1.8	7	—	59	65	63.8	Groupe de l'amusement et de la récréation.
Regular theatres	5	374.2	1.6	4	—	44	44	51.3	Cinémas
Billiard parlours	1	--	--	--	--	--	--	--	Salles de billard
Bowling alleys	1	--	--	--	--	--	--	--	Jeux de quilles
Dancehalls, studios and schools	1	--	--	--	--	--	--	--	Ecoles, studios et salles de danse
Business services group	4	15.4	1.0	4	—	5	5	1.9	Groupe des services commerciaux
Sign painting shops	1	--	--	--	--	--	--	--	Ateliers de peinture d'enseignes
Dental laboratories	2	--	--	--	--	--	--	--	Laboratoires dentaires
Other business services (n.e.c.)	1	--	--	--	--	--	--	--	Autres services commerciaux (n.a.é.)
Personal services group	71	624.0	6.3	54	11	176	217	244.1	Groupe des services personnels
Barber shops	24	96.2	.2	24	—	25	26	31.3	Boutiques de barbier
Barber and beauty parlour combined ..	1	10.0	.1	1	—	4	4	6.0	Salons de barbier et de beauté conjoints
Beauty parlours	14	67.8	1.5	2	10	19	32	21.1	Salons de beauté
Dry cleaning and dyeing plants (except rug cleaning).	3	168.1	--	1	--	52	62	78.5	Nettoyage et teinturerie (sauf nettoyage des tapis).
Pick-up offices operated by dry cleaning plants.	2	--	--	--	--	--	--	--	Comptoirs des établissements de nettoyage.
Laundries, Chinese	1	--	--	--	--	--	--	--	Buanderies chinoises
Laundries, power, with cleaning and dyeing.	2	--	--	--	--	--	--	--	Buanderies mécaniques (nettoyage et teinturerie).
Shoe repair shops	16	54.5	3.7	17	—	2	2	2.8	Boutiques de réparation de chaussures
Shoe shine parlours	2	--	--	--	--	--	--	--	Cireurs de chaussures
Valet service, pressing and repair shops.	5	11.8	.5	5	—	2	5	2.2	Boutiques de pressage et de réparation des vêtements.
Miscellaneous personal services	1	--	--	--	--	--	--	--	Divers services personnels
Repair services group	19	208.2	7.3	19	—	18	20	39.3	Groupe des services de la réparation
Automobile service garages	5	81.0	.7	6	—	7	8	15.7	Garages de service d'automobiles
Battery, ignition and electrical repair shops.	1	--	--	--	--	--	--	--	Boutiques de réparation: batteries, allumage et électricité.
Body repairs and paint shops	3	17.0	.1	4	—	--	--	--	Boutiques de réparation des carrosseries et de peinture d'automobiles.
Tire and brake shops	1	--	--	--	--	--	--	--	Boutiques de pneus et service de freins
Other automotive service shops	2	--	--	--	--	--	--	--	Autres boutiques de service d'automobiles.
Blacksmith and general repair shops..	1	--	--	--	--	--	--	--	Forges et réparation générale
Armature rewinding and electric motor repair shops.	1	--	--	--	--	--	--	--	Boutiques de rebobinage d'armatures et de réparation de moteurs électriques.
Radio and electrical repair and service shops.	2	--	--	--	--	--	--	--	Boutiques de réparation et de service (radio et électricité).
Upholstery and furniture repair shops	1	--	--	--	--	--	--	--	Boutiques de rembourrage et de réparation de meubles.
Watch, clock and jewellery repairs ...	2	--	--	--	--	--	--	--	Réparation de montres, horloges et bijoux
Undertaking and funeral services group.	2	--	--	--	—	--	--	--	Groupe des services funéraires
Funeral directors	2	--	--	--	--	--	--	--	Entrepreneurs de pompes funèbres
Photography group	3	--	--	--	—	--	--	--	Groupe de la photographie
Portrait photographers	3	--	--	--	--	--	--	--	Photographes-portraitistes
Miscellaneous services group	5	91.9	3.3	55	—	13	22	15.3	Groupe de services divers
Taxis	5	91.9	3.3	55	—	13	22	15.3	Taxis
Hotel and tourist camp group	7	404.9	6.9	4	1	79	120	126.2	Groupe des hôtels et camps de touristes
Full year hotels, non-licensed	7	404.9	6.9	4	1	79	120	126.2	Hôtels ouverts en permanence et non licenciés.

TABLE 22. Services, by kinds of business, for cities of 30,000 population or over, 1951 - Continued
 TABLEAU 22. Services, par genres de commerce, pour les villes de 30,000 âmes ou plus, 1951 - suite

Kind of business	Number of establishments — Nombre d'établissements	Receipts — Recettes	Stocks on hand Dec. 31 (at cost) — Stocks en magasin 31 déc. (prix coûtant)	Working proprietors — Propriétaires actifs		Paid employees — Employés rémunérés		Payroll — Feuille de paye	Genre de commerce
				Male — Hommes	Female — Femmes	Minimum	Maximum		
		\$'000	\$'000					\$'000	
THREE RIVERS									TROIS-RIVIÈRES
Total, all establishments	233	3,810.5	94.7	175	38	614	755	966.7	Total, tous établissements
Amusement and recreation group	15	473.4	.4	10	—	73	86	76.2	Groupe de l'amusement et de la récréation.
Regular theatres	4	390.9	.4	1	—	34	35	55.8	Cinémas
Halls used for motion picture exhibition.	1	--	--	--	--	--	--	--	Salles utilisées pour projection cinématographique.
Theatrical producers, road companies, etc.	1	--	--	--	--	--	--	--	Agences de production de théâtre, troupes ambulantes, etc.
Billiard parlours	4	22.6	--	4	--	4	4	2.5	Salles de billard
Bowling alleys	3	28.9	--	2	--	12	18	9.2	Jeux de quilles
Bicycle rentals	1	--	--	--	--	--	--	--	Location de bicyclettes
Coin-operated amusement device services.	1	--	--	--	--	--	--	--	Services d'appareils d'amusement automatiques.
Business services group	7	331.0	13.5	3	—	38	43	99.9	Groupe des services commerciaux
Outdoor display and billboard advertising.	1	--	--	--	--	--	--	--	Affichages en plein air
Sign painting shops	1	--	--	--	--	--	--	--	Ateliers de peinture d'enseignes
Other advertising services	1	--	--	--	--	--	--	--	Autres services de publicité
Collection and credit agencies	1	--	--	--	--	--	--	--	Agences de perception et de crédit
Dental laboratories	1	--	--	--	--	--	--	--	Laboratoires dentaires
Other business services (n.e.c.)	2	--	--	--	--	--	--	--	Autres services commerciaux (n.a.é.)
Personal services group	126	844.0	7.4	84	37	162	216	271.9	Groupe des services personnels
Barber shops	40	130.3	1.3	39	1	19	20	28.2	Boutiques de barbier
Beauty parlours	35	79.5	.5	3	33	12	13	12.4	Salons de beauté
Dry cleaning and dyeing plants (except rug cleaning).	8	398.0	--	8	--	86	130	185.1	Nettoyage et teinturerie (sauf nettoyage des tapis).
Pick-up offices operated by dry cleaning plants.	6	67.1	--	--	--	10	10	11.1	Comptoirs des établissements de nettoyage.
Distributors or agents for dry cleaners	1	--	--	--	--	--	--	--	Agences de nettoyage
Laundries, Chinese	3	7.4	--	3	--	--	--	--	Buanderies chinoises
Laundries, power, without cleaning and dyeing.	1	--	--	--	--	--	--	--	Buanderies mécaniques (sans nettoyage ni teinturerie).
Linen supply service without power laundry.	1	--	--	--	--	--	--	--	Service de lingerie sans buanderie mécanique.
Shoe repair shops	20	61.8	2.6	20	--	7	8	6.4	Boutiques de réparation de chaussures
Shoe shine parlours	2	--	--	--	--	--	--	--	Cireurs de chaussures
Fur cleaning, repair and storage	4	17.3	3.0	1	3	5	5	3.3	Nettoyage, réparation et entreposage de fourrures.
Valet service, pressing and repair shops.	4	9.1	--	4	--	5	5	2.8	Boutiques de pressage et de réparation des vêtements.
Miscellaneous personal services	1	--	--	--	--	--	--	--	Divers services personnels
Repair services group	47	422.1	36.2	44	—	35	43	75.5	Groupe des services de la réparation
Automobile service garages	8	52.7	1.5	8	--	8	11	10.0	Garages de service d'automobiles
Body repairs and paint shops	5	35.4	.8	4	--	7	8	10.1	Boutiques de réparation des carrosseries et de peinture d'automobiles.
Tire and brake shops	2	--	--	--	--	--	--	--	Boutiques de pneus et service de freins
Other automotive service shops	1	--	--	--	--	--	--	--	Autres boutiques de service d'automobiles.
Blacksmith and general repair shops	2	--	--	--	--	--	--	--	Forges et réparation générale
Horse shoeing shops	1	--	--	--	--	--	--	--	Maréchalleries
Bicycle and motorcycle repair shops	3	--	--	--	--	--	--	--	Boutiques de réparation de bicyclettes et motocyclettes.
Locksmiths, gunsmiths and tool and cutlery repair shops.	1	--	--	--	--	--	--	--	Serruriers et armuriers, et boutiques de réparation d'instruments et coutellerie
Radio and electrical repair and service shops.	5	39.5	7.1	4	--	5	6	9.3	Boutiques de réparation et de service (radio et électricité).
Upholstery and furniture repair shops	6	67.2	12.7	6	--	4	6	10.3	Boutiques de rembourrage et de réparation de meubles.
Watch, clock and jewellery repairs....	7	24.5	2.4	7	--	1	1	.8	Réparation de montres, horloges et bijoux
Miscellaneous repair shops	6	172.7	11.5	5	--	7	7	31.1	Boutiques de réparation diverses
Undertaking and funeral services group.	3	--	--	--	—	--	--	--	Groupe des services funéraires
Funeral directors	3	--	--	--	--	--	--	--	Entrepreneurs de pompes funèbres
Photography group	7	--	--	--	—	--	--	--	Groupe de la photographie
Portrait photographers	7	--	--	--	--	--	--	--	Photographes-portraitistes

TABLE 22. Services, by kinds of business, for cities of 30,000 population or over, 1951 - Continued
 TABLEAU 22. Services, par genres de commerce, pour les villes de 30,000 âmes ou plus, 1951 - suite

Kind of business	Number of establishments — Nombre d'établissements	Receipts — Recettes	Stocks on hand Dec. 31 (at cost) — Stocks en magasin 31 déc. (prix coûtant)	Working proprietors — Propriétaires actifs		Paid employees — Employés rémunérés		Payroll — Feuille de paye	Genre de commerce
				Male — Hommes	Female — Femmes	Minimum	Maximum		
		\$'000	\$'000					\$'000	
THREE RIVERS -- Con.									
Miscellaneous services group									
Miscellaneous services group	17	260.3	1.3	19	--	36	43	54.4	Groupe de services divers
Automobile rentals (without driver) ..	2	--	--	--	--	--	--	--	Location de voitures sans chauffeur
Taxis	13	242.6	.8	16	--	31	38	45.9	Taxis
Electro-plating, chrome plating or other metal plating shops.	1	--	--	--	--	--	--	--	Boutiques de galvanoplastie, chromage ou placage d'autres métaux.
Machine shops	1	--	--	--	--	--	--	--	Ateliers d'usinage
Hotel and tourist camp group									
Hotel and tourist camp group	11	1,206.4	22.8	7	1	245	286	322.5	Groupe des hôtels et camps de touristes
Full year hotels, licensed	10	--	--	--	--	--	--	--	Hôtels ouverts en permanence et licenciés
Full year hotels, non-licensed	1	--	--	--	--	--	--	--	Hôtels ouverts en permanence et non licenciés.
TORONTO									
Total, all establishments									
Total, all establishments	3,722	142,544.0	2,132.5	3,097	417	18,900	23,702	44,685.8	Total, tous établissements
Amusement and recreation group									
Amusement and recreation group	259	20,828.7	63.5	151	16	2,728	3,755	4,831.7	Groupe de l'amusement et de la récréation.
Regular theatres	115	13,873.0	42.8	31	2	1,783	1,912	2,653.2	Cinémas
Halls used for motion picture exhibition.	2	--	--	--	--	--	--	--	Salles utilisées pour projection cinématographique.
Legitimate theatres, auditoriums and music halls.	5	1,100.4	.3	--	--	29	181	254.0	Salles de théâtre et de concerts
Theatrical producers, road companies, etc.	2	--	--	--	--	--	--	--	Agences de production de théâtre, troupes ambulantes, etc.
Bands, orchestras and entertainers....	3	--	--	--	--	--	--	--	Fanfares, orchestres, diseurs
Billiard parlours	55	482.5	5.0	65	--	43	50	68.2	Salles de billard
Bowling alleys	26	1,136.7	2.6	27	--	161	306	310.9	Jeux de quilles
Bowling and billiards	5	233.0	.8	5	--	12	29	59.4	Quilles et billard
Dancehalls, studios and schools	20	410.5	--	10	10	76	87	116.6	Écoles, studios et salles de danse
Athletic clubs, stadiums and grounds	4	2,208.0	5.1	1	--	327	386	857.2	Clubs athlétiques, stades et terrains
Bathing beaches and swimming pools	2	--	--	--	--	--	--	--	Plages et piscines
Boat and canoe rentals and storage ..	5	20.2	--	3	--	14	16	8.1	Entreposage et location de canots et autres embarcations.
Skating rinks, ice	1	--	--	--	--	--	--	--	Patinoires (à glace)
Skating rinks, roller	1	--	--	--	--	--	--	--	Patinoires (à roulettes)
Other commercial sports operators (n.e.c.).	2	--	--	--	--	--	--	--	Autres exploitants de sports commerciaux (n.a.é.).
Amusement parks	6	282.3	--	3	--	106	106	61.6	Parcs d'amusement
Amusement concessions	1	--	--	--	--	--	--	--	Concessionnaires de lieux d'amusement
Coin-operated amusement device services.	1	--	--	--	--	--	--	--	Services d'appareils d'amusement automatiques.
Rental libraries	2	--	--	--	--	--	--	--	Bibliothèques louant des livres
Miscellaneous amusement and recreation services (n.e.c.).	1	--	--	--	--	--	--	--	Services divers d'amusement et de récréation (n.a.é.).
Business services group									
Business services group	368	39,074.2	424.2	223	41	3,988	5,060	13,288.1	Groupe des services commerciaux
Advertising agencies	65	10,266.7	--	14	2	1,294	1,468	5,555.1	Agences de publicité
Outdoor display and billboard advertising.	16	2,421.6	15.2	6	--	331	360	1,117.2	Affichages en plein air
Sign painting shops	41	1,251.2	11.6	40	--	118	222	444.5	Ateliers de peinture d'enseignes
Window display service	6	72.6	--	6	--	10	24	11.2	Service d'étalage
Other advertising services	52	2,865.3	24.1	50	8	183	313	727.7	Autres services de publicité
Addressing, duplicating, blueprinting, photostating, mailing and typing services.	35	939.9	12.9	9	21	148	320	372.0	Services d'adressographie, d'autocopie, d'héliogravure, de photocopie, d'expédition par la poste et de dactylographie.
Collection and credit agencies	15	1,681.0	--	11	1	370	418	844.7	Agences de perception et de crédit
Dental laboratories	9	602.4	4.1	11	1	107	119	269.4	Laboratoires dentaires
News syndicates	1	--	--	--	--	--	--	--	Agences d'informations
Disinfecting and exterminating service.	3	78.2	2.4	3	--	10	10	26.9	Service de désinfection et d'extermination des insectes.
Window cleaning service	5	214.3	--	8	--	25	36	37.6	Service de nettoyage des vitres
Miscellaneous services to dwellings and buildings.	11	394.8	13.0	10	--	91	154	194.1	Services divers pour logements et édifices.
Film exchanges	22	11,716.5	--	4	--	406	419	1,418.5	Distributeurs de films
Motion picture booking agencies	2	--	--	--	--	--	--	--	Courtiers de films
Theatrical booking agencies	4	113.6	--	4	--	4	4	63.8	Courtiers de spectacles
Detective agencies	4	119.9	--	3	--	22	33	45.7	Agences de détectives
Other business services (n.e.c.).	77	6,228.5	340.9	41	8	863	1,152	2,137.2	Autres services commerciaux (n.a.é.)

TABLE 22. Services, by kinds of business, for cities of 30,000 population or over, 1951 - Continued
 TABLEAU 22. Services, par genres de commerce, pour les villes de 30,000 âmes ou plus, 1951 - suite

Kind of business	Number of establishments — Nombre d'établissements	Receipts — Recettes	Stocks on hand Dec. 31 (at cost) — Stocks en magasin 31 déc. (prix coûtant)	Working proprietors — Propriétaires actifs		Paid employees — Employés rémunérés		Payroll — Feuille de paye	Genre de commerce
				Male — Hommes	Female — Femmes	Mini- mum	Maxi- mum		
		\$'000	\$'000					\$'000	
TORONTO - Con.									TORONTO - suite
Personal services group	2,203	29,284.0	243.2	1,810	338	5,083	6,090	9,579.2	Groupe des services personnels
Barber shops	476	2,295.0	7.9	508	3	282	324	570.6	Boutiques de barbier
Barber and beauty parlour combined	19	190.1	.1	19	1	39	52	78.0	Salons de barbier et de beauté conjoints
Beauty parlours	384	2,938.4	11.8	123	272	567	713	982.7	Salons de beauté
Dry cleaning and dyeing plants (except rug cleaning).	43	3,857.7	.1	27	2	1,049	1,275	2,278.2	Nettoyage et teinturerie (sauf nettoyage des tapis).
Pick-up offices operated by dry cleaning plants.	169	1,816.3	—	—	—	250	291	334.6	Comptoirs des établissements de nettoyage.
Distributors or agents for dry cleaners	168	1,832.8	6.9	120	8	251	286	404.3	Agences de nettoyage
Rug cleaning and repairing plants	8	420.0	.8	11	—	64	96	157.4	Établissements de nettoyage et de réparation des tapis.
Laundries, Chinese	186	784.9	.8	271	—	56	57	58.0	Buanderies chinoises
Laundries, hand (other than Chinese)	55	535.3	—	54	7	91	107	96.1	Buanderies à la main (autres que chinoises).
Laundries, power, with cleaning and dyeing.	11	2,663.2	5.4	10	—	841	921	1,554.7	Buanderies mécaniques (nettoyage et teinture).
Laundries, power, without cleaning and dyeing.	8	1,519.5	—	6	—	498	564	927.6	Buanderies mécaniques (sans nettoyage ni teinturerie).
Industrial laundries	4	598.8	—	4	1	200	232	307.1	Buanderies industrielles
Branch or pick-up offices operated by power laundries.	5	62.2	—	1	—	4	4	4.6	Succursales ou comptoirs des buanderies mécaniques.
Linen supply service with power laundry.	9	1,398.8	—	7	—	313	358	593.7	Service de lingerie avec buanderie mécanique.
Linen supply service without power laundry.	3	415.5	—	1	—	23	29	82.4	Service de lingerie sans buanderie mécanique.
Diaper service with power laundry	4	147.5	—	4	—	30	35	50.0	Service de couches avec sa propre buanderie.
Self-service laundries	18	287.1	.8	14	3	36	47	46.9	Lavoirs
Shoe repair shops	321	1,378.7	71.2	325	2	114	147	211.8	Boutiques de réparation de chaussures
Shoe shine parlours	35	144.3	.6	40	1	35	41	31.4	Cireurs de chaussures
Fur cleaning, repair and storage	15	421.9	24.0	15	1	43	126	155.6	Nettoyage, réparation et entreposage de fourrures.
Hat cleaning shops	3	—	—	—	—	—	—	—	Nettoyage de chapeaux
Valet service, pressing and repair shops.	184	1,306.3	41.0	185	21	108	142	193.6	Boutiques de pressing et de réparation des vêtements.
Travel bureaus and ticket agencies	36	3,389.5	—	31	3	84	101	238.1	Agences de voyages et de billets
Miscellaneous personal services	41	885.6	71.8	30	13	103	139	218.4	Divers services personnels
Repair services group	601	13,607.0	789.4	577	9	1,434	1,814	3,780.1	Groupe des services de la réparation
Automobile service garages	100	3,992.4	186.9	114	—	430	532	1,181.0	Garages de service d'automobiles
Battery, ignition and electrical repair shops.	8	138.9	12.9	10	—	10	11	21.5	Boutiques de réparation: batteries, allumage et électricité.
Body repairs and paint shops	55	1,952.2	33.6	66	—	239	293	629.6	Boutiques de réparation des carrosseries et de peinture d'automobiles.
Parking lots (outdoor)	100	798.5	1.1	27	1	154	166	215.9	Parcs de stationnement en plein air
Storage garages	1	—	—	—	—	—	—	—	Garages d'entreposage d'automobiles
Tire and brake shops	12	174.8	5.6	13	—	12	13	18.0	Boutiques de pneus et service de freins
Washing and polishing	8	412.7	5.4	9	—	67	95	206.5	Lavage et polissage
Other automotive service shops	18	316.0	11.9	21	1	36	41	85.0	Autres boutiques de service d'automobiles.
Driving schools	11	151.4	—	12	—	14	34	45.5	Écoles de conduite
Blacksmith and general repair shops	3	—	—	—	—	—	—	—	Forges et réparation générale
Horse shoeing shops	3	—	—	—	—	—	—	—	Maréchaleries
Armature rewinding and electric motor repair shops.	22	598.3	34.3	26	—	69	95	177.1	Boutiques de rebobinage d'armatures et de réparation de moteurs électriques.
Bicycle and motorcycle repair shops	5	16.7	2.4	5	—	—	—	—	Boutiques de réparation de bicyclettes et motocyclettes.
Harness repair shops	1	—	—	—	—	—	—	—	Réparation de harnais
Locksmiths, gunsmiths and tool and cutlery repair shops.	15	232.6	24.4	19	—	16	20	45.7	Serruriers et armuriers, et boutiques de réparation d'instruments et coutellerie.
Radio and electrical repair and service shops.	62	1,926.6	197.6	58	1	150	211	468.0	Boutiques de réparation et de service (radio et électricité).
Upholstery and furniture repair shops	57	652.4	41.3	71	4	63	78	117.2	Boutiques de rembourrage et de réparation de meubles.
Watch, clock and jewellery repairs	66	374.7	76.4	70	2	25	27	44.7	Réparation de montres, horloges et bijoux
Miscellaneous repair shops	54	1,799.0	155.6	47	—	140	186	500.6	Boutiques de réparations diverses
Undertaking and funeral services group.	48	4,021.5	106.7	36	—	185	207	658.2	Groupe des services funéraires
Funeral directors	48	4,021.5	106.7	36	—	185	207	658.2	Entrepreneurs de pompes funèbres
Photography group	110	4,413.6	58.3	110	10	542	730	1,781.9	Groupe de la photographie
Commercial photographers	22	2,069.1	1.3	26	—	246	284	1,045.0	Photographes commerciaux
Portrait photographers	78	1,096.6	27.8	75	8	167	228	419.2	Photographes-portraitistes
Developing, printing and enlarging	10	1,247.9	29.2	9	2	129	218	317.7	Impressions, développement et agrandissement de photographies.

TABLE 22. Services, by kinds of business, for cities of 30,000 population or over, 1951 - Continued

TABLEAU 22. Services, par genres de commerce, pour les villes de 30,000 âmes ou plus, 1951 - suite

Kind of business	Number of establishments — Nombre d'établissements	Receipts — Recettes	Stocks on hand Dec. 31 (at cost) — Stocks en magasin 31 déc. (prix coûtant)	Working proprietors — Propriétaires actifs		Paid employees — Employés rémunérés		Payroll — Feuille de paye	Genre de commerce
				Male — Hommes	Female — Femmes	Minimum	Maximum		
		\$'000	\$'000					\$'000	
TORONTO - Con.									
Miscellaneous services group									
Miscellaneous services group	85	7,610.4	13.8	167	--	1,245	1,982	2,733.4	Groupe de services divers
Automobile rentals (without driver) ..	7	1,442.4	--	--	--	79	104	235.8	Location de voitures sans chauffeur
Taxis	33	4,663.7	--	123	--	838	1,331	1,740.8	Taxis
Taxidermists	1	--	--	--	--	--	--	--	Taxidermistes
Electro-plating, chrome plating or other metal plating shops.	16	1,080.5	9.6	16	--	164	266	588.2	Boutiques de galvanoplastie, chromage ou placage d'autres métaux.
Jewellery engraving	6	--	--	--	--	--	--	--	Gravure sur bijoux
Machine shops	11	35.0	1.1	12	--	2	2	.8	Atelier d'usinage
Other miscellaneous services	11	265.8	2.2	8	--	135	234	112.7	Autres services divers
Hotel and tourist camp group									
Hotel and tourist camp group	46	23,704.6	433.4	23	3	3,695	4,064	8,033.2	Groupe des hôtels et camps de touristes
Full year hotels, licensed	37	23,241.6	425.2	17	1	3,601	3,939	7,909.2	Hôtels ouverts en permanence et licenciés
Full year hotels, non-licensed	4	320.3	7.8	2	--	59	65	100.9	Hôtels ouverts en permanence et non licenciés.
Seasonal hotels, licensed	1	--	--	--	--	--	--	--	Hôtels saisonniers et licenciés
Seasonal hotels, non-licensed	2	--	--	--	--	--	--	--	Hôtels saisonniers et non licenciés
Tourist courts, cabins, motels, etc. ..	2	--	--	--	--	--	--	--	Motels, cabines et quartiers de tourisme, etc.
VANCOUVER									
Total, all establishments									
Total, all establishments	1,977	56,356.3	1,015.5	1,599	272	7,327	9,923	17,265.3	Total, tous établissements
Amusement and recreation group									
Amusement and recreation group	151	7,074.7	44.5	96	14	870	1,618	1,997.0	Groupe de l'amusement et de la récréation.
Regular theatres	40	4,533.2	30.4	6	1	510	585	1,076.7	Cinéma
Halls used for motion picture exhibition.	1	--	--	--	--	--	--	--	Salles utilisées pour projection cinématographique.
Legitimate theatres, auditoriums and music halls.	5	296.7	.1	1	--	22	218	144.9	Salles de théâtre et de concerts
Theatrical producers, road companies, etc.	3	180.7	--	2	--	80	117	118.3	Agences de production de théâtre, troupes ambulantes, etc.
Billiard parlours	30	204.4	4.6	32	--	24	25	35.1	Salles de billard
Bowling alleys	21	694.9	1.9	18	1	79	301	261.8	Jeux de quilles
Bowling and billiards	2	--	--	--	--	--	--	--	Quilles et billard
Dancehalls, studios and schools	20	559.7	1.2	11	9	93	122	182.4	Écoles, studios et salles de danse
Athletic clubs, stadiums and grounds	3	--	--	--	--	--	--	--	Clubs athlétiques, stades et terrains
Bicycle rentals	1	--	--	--	--	--	--	--	Location de bicyclettes
Boat and canoe rentals and storage	3	30.1	1.3	3	--	3	4	6.3	Entreposage et location de canots et autres embarcations.
Riding academies	3	9.6	--	4	--	--	--	--	Écoles d'équitation
Skating rinks, roller	1	--	--	--	--	--	--	--	Patinoires (à roulettes)
Other commercial sports operators (n.e.c.).	4	133.6	3.2	2	--	16	37	62.2	Autres exploitants de sports commerciaux (n.a.é.).
Amusement parks	1	--	--	--	--	--	--	--	Parcs d'amusement
Amusement concessions	1	--	--	--	--	--	3	7.0	Concessionnaires de lieux d'amusement
Coin-operated amusement device services.	4	118.0	.1	3	--	21	28	42.2	Services d'appareils d'amusement automatiques.
Rental libraries	6	13.4	1.5	3	3	1	1	7	Bibliothèques louant des livres
Miscellaneous amusement and recreation services (n.e.c.).	2	--	--	--	--	--	--	--	Services divers d'amusement et de récréation (n.a.é.).
Business services group									
Business services group	155	7,887.8	151.8	91	10	712	1,152	2,155.2	Groupe des services commerciaux
Advertising agencies	15	740.4	--	3	--	110	140	462.2	Agences de publicité
Outdoor display and billboard advertising.	4	918.2	81.4	5	--	68	154	329.0	Affichages en plein air
Sign painting shops	19	252.5	5.6	15	--	40	55	104.3	Ateliers de peinture d'enseignes
Window display service	3	46.8	.3	3	--	4	8	9.8	Service d'étalage
Other advertising services	16	347.6	2.4	14	1	30	147	110.9	Autres services de publicité
Addressing, duplicating, blueprinting, photostating, mailing and typing services.	14	60.0	.4	5	8	5	8	7.4	Services d'adressographie, d'autocopie, d'héliogravure, de photocopie, d'expédition par la poste et de dactylographie.
Collection and credit agencies	10	570.0	--	4	--	122	141	295.2	Agences de perception et de crédit
Dental laboratories	12	108.5	1.8	14	--	15	18	29.4	Laboratoires dentaires
Employment agencies (private)	2	--	--	--	--	--	--	--	Bureaux privés de placement
News syndicates	1	--	--	--	--	--	--	--	Agences d'informations
Disinfecting and exterminating service.	3	--	--	--	--	--	--	--	Service de désinfection et d'extermination des insectes.
Window cleaning service	7	99.4	--	7	--	17	22	45.3	Service de nettoyage des vitres
Miscellaneous services to dwellings and buildings.	5	26.4	--	5	--	4	8	8.7	Services divers pour logements et édifices.
Film exchanges	17	2,862.3	--	--	--	93	93	221.9	Distributeurs de films
Ticket agencies, theatrical	2	12.8	--	2	--	23	26	5.5	Agences de billets d'amusement
Coin-operated machine rental and repair.	1	--	--	--	--	--	--	--	Location et réparation de distributeurs automatiques.
Detective agencies	3	--	--	--	--	--	--	--	Agences de détectives
Other business services (n.e.c.).	21	1,678.3	59.7	11	--	158	297	466.1	Autres services commerciaux (n.a.é.).

TABLE 22. Services, by kinds of business, for cities of 30,000 population or over, 1951 — Continued
 TABLEAU 22. Services, par genres de commerce, pour les villes de 30,000 âmes ou plus, 1951 — suite

Kind of business	Number of establishments — Nombre d'établissements	Receipts — Recettes	Stocks on hand Dec. 31 (at cost) — Stocks en magasin 31 déc. (prix coûtant)	Working proprietors — Propriétaires actifs		Paid employees — Employés rémunérés		Payroll — Feuille de paye	Genre de commerce
				Male — Hommes	Female — Femmes	Mini- mum	Maxi- mum		
		\$'000	\$'000					\$'000	
VANCOUVER—Con.									
Personal services group	1,052	13,650.7	118.3	788	225	2,431	2,971	5,162.6	Groupe des services personnels
Barber shops	227	1,002.3	1.3	237	2	135	168	302.3	Boutiques de barbier
Barber and beauty parlour combined	9	47.7	1	8	2	10	11	13.5	Salons de barbier et de beauté conjoints
Beauty parlours	215	1,424.6	7.8	48	165	277	358	506.9	Salons de beauté
Dry cleaning and dyeing plants (except rug cleaning),	36	1,881.7	—	24	3	475	588	1,068.5	Nettoyage et teinturerie (sauf nettoyage des tapis).
Pick-up offices operated by dry cleaning plants,	32	339.1	—	5	—	34	35	54.2	Comptoirs des établissements de nettoyage.
Distributors or agents for dry cleaners	137	1,064.0	.4	119	15	88	116	136.7	Agences de nettoyage
Rug cleaning and repairing plants	5	60.6	6.6	4	—	8	11	20.3	Établissements de nettoyage et de réparation des tapis.
Laundries, Chinese	29	94.1	—	35	—	9	9	8.7	Buanderies chinoises
Laundries, hand (other than Chinese)	3	15.2	—	3	—	—	—	—	Buanderies à la main (autres que chinoises).
Laundries, power, with cleaning and dyeing,	11	3,157.7	—	3	—	827	933	1,836.8	Buanderies mécaniques (nettoyage et teinturerie).
Laundries, power, without cleaning and dyeing,	3	281.6	—	3	—	96	117	138.6	Buanderies mécaniques (sans nettoyage ni teinturerie).
Industrial laundries	1	—	—	—	—	—	—	—	Buanderies industrielles
Branch or pick-up offices operated by power laundries,	4	80.1	—	—	—	5	5	9.2	Succursales ou comptoirs des buanderies mécaniques.
Linen supply service with power laundry,	2	—	—	—	—	—	—	—	Service de lingerie avec buanderie mécanique.
Linen supply service without power laundry,	2	—	—	—	—	—	—	—	Service de lingerie sans buanderie mécanique.
Diaper service with power laundry	1	—	—	—	—	—	—	—	Service de couches avec sa propre buanderie.
Self-service laundries	11	107.2	—	5	4	20	28	30.5	Lavoirs
Shoe repair shops	176	1,012.8	73.3	174	—	84	109	173.5	Boutiques de réparation de chaussures
Shoe shine parlours	18	53.2	.3	19	—	8	10	9.2	Cireurs de chaussures
Fur cleaning, repair and storage	11	149.6	21.6	8	5	13	17	27.0	Nettoyage, réparation et entreposage de fourrures.
Hat cleaning shops	9	18.6	1.4	9	—	—	—	—	Nettoyage de chapeaux
Valet service, pressing and repair shops,	78	403.8	4.0	67	15	31	38	30.6	Boutiques de pressage et de réparation des vêtements.
Travel bureaus and ticket agencies ..	7	103.8	—	3	2	12	17	33.0	Agences de voyages et de billets.
Miscellaneous personal services	25	175.5	1.5	14	12	22	28	26.8	Divers services personnels
Repair services group	333	7,113.9	471.9	319	4	604	870	1,777.6	Groupe des services de la réparation
Automobile service garages	49	1,676.2	62.3	49	—	112	139	359.1	Garages de service d'automobiles
Battery, ignition and electrical repair shops,	2	—	—	—	—	—	—	—	Boutiques de réparation: batteries, allumage et électricité.
Body repairs and paint shops	27	988.5	18.8	27	—	118	161	342.8	Boutiques de réparation des carrosseries et de peinture d'automobiles.
Parking lots (outdoor)	21	193.8	.6	12	1	27	35	53.7	Parcs de stationnement en plein air
Tire and brake shops	10	592.2	36.0	7	—	33	44	72.5	Boutiques de pneus et service de freins
Washing and polishing	5	38.1	—	4	1	5	16	15.9	Lavage et polissage
Other automotive service shops	15	355.3	16.1	15	—	42	57	103.7	Autres boutiques de service d'automobiles.
Blacksmith and general repair shops ..	10	171.6	2.2	11	—	14	21	33.5	Forges et réparation générale
Horse shoeing shops	1	—	—	—	—	—	—	—	Maréchaleries
Armature rewinding and electric motor repair shops,	3	342.4	39.7	3	—	42	55	132.5	Boutiques de rebobinage d'armatures et de réparation de moteurs électriques.
Locksmiths, gunsmiths and tool and cutlery repair shops,	18	191.1	29.1	19	—	18	24	47.4	Serruriers et armuriers, et boutiques de réparation d'instruments et coutellerie.
Radio and electrical repair and service shops,	39	395.1	73.6	40	1	23	34	58.6	Boutiques de réparation et de service (radio et électricité).
Upholstery and furniture repair shops ..	32	601.1	56.1	32	—	59	86	135.6	Boutiques de rembourrage et de réparation de meubles.
Watch, clock and jewellery repairs	43	306.6	45.9	44	—	27	36	89.5	Réparation de montres, horloges et bijoux
Miscellaneous repair shops	58	1,211.3	86.2	53	1	81	157	325.0	Boutiques de réparations diverses
Undertaking and funeral services group,	18	1,096.1	28.0	5	3	84	93	235.8	Groupe des services funéraires
Funeral directors	18	1,096.1	28.0	5	3	84	93	235.8	Entrepreneurs de pompes funèbres
Photography group	85	1,036.9	46.7	76	7	119	170	259.7	Groupe de la photographie
Commercial photographers	10	172.0	8.5	9	1	24	34	52.7	Photographes commerciaux
Portrait photographers	58	583.0	23.1	49	6	64	87	150.1	Photographes-portraitistes
Developing, printing and enlarging	17	281.9	15.1	18	—	31	49	56.9	Impressions, développement et agrandissement de photographies.

TABLE 22. Services, by kinds of business, for cities of 30,000 population or over, 1951 - Continued
 TABLEAU 22. Services, par genres de commerce, pour les villes de 30,000 âmes ou plus, 1951 - suite

Kind of business	Number of establishments — Nombre d'établissements	Receipts — Recettes	Stocks on hand Dec. 31 (at cost) — Stocks en magasin 31 déc. (prix coûtant)	Working proprietors — Propriétaires actifs		Paid employees — Employés rémunérés		Payroll — Feuille de paye	Genre de commerce
				Male — Hommes	Female — Femmes	Minimum	Maximum		
VANCOUVER—Con.				VANCOUVER—fin					
Miscellaneous services group	58	2,983.3	17.8	145	--	366	443	869.3	Groupe de services divers
Automobile rentals (without driver)...	16	790.8	4.2	2	--	31	45	99.8	Location de voitures sans chauffeur
Cold storage locker rentals	2	--	--	--	--	--	--	--	Location de cases dans les entrepôts frigorifiques.
Taxis	26	1,662.8	--	126	--	269	310	559.8	Taxis
Electro-plating, chrome plating or other metal plating shops.	6	110.9	1.8	10	--	11	21	25.3	Boutiques de galvanoplastie, chromage ou placage d'autres métaux.
Jewellery engraving	2	--	--	--	--	--	--	--	Gravure sur bijoux
Machine shops	3	7.6	.9	3	--	--	--	--	Ateliers d'usinage
Other miscellaneous services	3	--	--	--	--	--	--	--	Autres services divers
Hotel and tourist camp group	125	15,512.9	136.5	79	9	2,141	2,606	4,808.1	Groupe des hôtels et camps de touristes
Full year hotels, licensed	46	12,087.4	90.1	3	--	1,560	1,896	3,750.2	Hôtels ouverts en permanence et licenciés
Full year hotels, non-licensed	63	3,018.0	43.1	62	6	547	634	991.3	Hôtels ouverts en permanence et non licenciés.
Seasonal hotels, non-licensed	2	--	--	--	--	--	--	--	Hôtels saisonniers et non licenciés
Tourist courts, cabins, motels, etc.	13	399.4	3.3	13	3	31	69	64.6	Motels, cabines et quartiers de tourisme, etc.
Hunting and fishing camps	1	--	--	--	--	--	--	--	Camps de chasse et de pêche
VERDUN				VERDUN					
Total, all establishments	193	3,569.4	84.4	157	22	705	868	1,245.0	Total, tous établissements
Amusement and recreation group	13	635.5	1.1	3	--	127	142	124.9	Groupe de l'amusement et de la récréation.
Regular theatres	4	577.2	1.0	--	--	96	111	108.1	Cinéma
Halls used for motion picture exhibition.	5	12.4	--	--	--	5	5	.3	Salles utilisées pour projection cinématographique.
Billiard parlours	1	--	--	--	--	--	--	--	Salles de billard
Bowling and billiards	2	--	--	--	--	--	--	--	Quilles et billard
Dancehalls, studios and schools	1	--	--	--	--	--	--	--	Écoles, studios et salles de danse
Business services group	4	107.1	--	3	--	14	42	40.9	Groupe des services commerciaux
Sign painting shops	1	--	--	--	--	--	--	--	Ateliers de peinture d'enseignes
Window cleaning service	1	--	--	--	--	--	--	--	Service de nettoyage des vitres
Miscellaneous services to dwellings and buildings.	1	--	--	--	--	--	--	--	Services divers pour logements et édifices.
Film exchanges	1	--	--	--	--	--	--	--	Distributeurs de films
Personal services group	132	1,916.7	14.0	99	21	487	590	915.2	Groupe des services personnels
Barber shops	26	125.1	.1	26	--	25	27	40.1	Boutiques de barbier
Barber and beauty parlour combined	1	--	--	--	--	--	--	--	Salons de barbier et de beauté conjoints
Beauty parlours	26	108.9	1.4	6	19	28	29	28.1	Salons de beauté
Dry cleaning and dyeing plants (except rug cleaning).	3	220.2	--	6	--	47	73	109.1	Nettoyage et teinturerie (sauf nettoyage des tapis).
Pick-up offices operated by dry cleaning plants.	10	169.5	--	--	--	18	27	30.2	Comptoirs des établissements de nettoyage.
Distributors or agents for dry cleaners	7	27.9	.2	7	--	5	5	5.6	Agences de nettoyage
Laundries, Chinese	7	30.0	.1	9	--	--	--	--	Buanderies chinoises
Laundries, hand (other than Chinese)	6	103.7	--	5	--	16	17	21.2	Buanderies à la main (autres que chinoises).
Laundries, power, with cleaning and dyeing.	1	--	--	--	--	--	--	--	Buanderies mécaniques (nettoyage et teinturerie).
Industrial laundries	1	--	--	--	--	--	--	--	Buanderies industrielles
Branch or pick-up offices operated by power laundries.	1	--	--	--	--	--	--	--	Succursales ou comptoirs des buanderies mécaniques.
Self-service laundries	2	--	--	--	--	--	--	--	Lavoirs
Shoe repair shops	27	84.2	6.1	27	1	7	7	6.7	Boutiques de réparation de chaussures
Shoe shine parlours	1	--	.2	--	--	--	--	--	Cireurs de chaussures
Fur cleaning, repair and storage	1	--	--	--	--	--	--	--	Nettoyage, réparation et entreposage de fourrures.
Hat cleaning shops	1	--	--	--	--	--	--	--	Nettoyage de chapeaux
Valet service, pressing and repair shops.	10	76.7	.4	9	1	11	12	15.6	Boutiques de pressage et de réparation des vêtements.
Travel bureaus and ticket agencies	1	--	--	--	--	--	--	--	Agences de voyages et de billets
Repair services group	30	553.9	61.9	32	--	59	74	124.1	Groupe des services de la réparation
Automobile service garages	11	176.5	9.7	10	--	22	29	49.7	Garages de service d'automobiles
Battery, ignition and electrical repair shops.	1	--	--	--	--	--	--	--	Boutiques de réparation: batteries, allumage et électricité.
Body repairs and paint shops	4	53.1	.4	3	--	4	7	8.9	Boutiques de réparation des carrosseries et de peinture d'automobiles.
Tire and brake shops	2	--	--	--	--	--	--	--	Boutiques de pneus et service de freins
Bicycle and motorcycle repair shops	1	--	--	--	--	--	--	--	Boutiques de réparation de bicyclettes et motocyclettes.

TABLE 22. Services, by kinds of business, for cities of 30,000 population or over, 1951 - Continued
 TABLEAU 22. Services, par genres de commerce, pour les villes de 30,000 âmes ou plus, 1951 - suite

Kind of business	Number of establishments — Nombre d'établissements	Receipts — Recettes	Stocks on hand Dec. 31 (at cost) — Stocks en magasin 31 déc. (prix coûtant)	Working proprietors — Propriétaires actifs		Paid employees — Employés rémunérés		Payroll — Feuille de paye	Genre de commerce
				Male — Hommes	Female — Femmes	Mini- mum	Maxi- mum		
VERDUN - Con.		\$'000	\$'000					\$'000	VERDUN - fin
Repair services group - Con.									Groupe des services de la réparation - fin.
Radio and electrical repair and service shops	1	--	--	--	--	--	--	--	Boutiques de réparation et de service (radio et électricité).
Upholstery and furniture repair shops	6	153.4	19.6	10	--	18	19	36.2	Boutiques de rembourrage et de réparation de meubles.
Watch, clock and jewellery repairs	1	--	--	--	--	--	--	--	Réparation de montres, horloges et bijoux
Miscellaneous repair shops	3	39.8	5.7	3	--	2	3	3.9	Boutiques de réparations diverses
Undertaking and funeral services group.	7	258.6	6.7	6	--	13	15	32.4	Groupe des services funéraires
Funeral directors	7	258.6	6.7	6	--	13	15	32.4	Entrepreneurs de pompes funèbres
Photography group	4	22.2	.7	4	--	2	2	.8	Groupe de la photographie
Commercial photographers	2	--	--	--	--	--	--	--	Photographes commerciaux
Portrait photographers	2	--	--	--	--	--	--	--	Photographes-portraitistes
Miscellaneous services group	3	75.4	--	10	1	3	3	6.7	Groupe de services divers
Taxis	2	--	--	--	--	--	--	--	Taxis
Machine shops	1	--	--	--	--	--	--	--	Ateliers d'usinage
VICTORIA									VICTORIA
Total, all establishments	372	9,079.7	156.4	306	53	1,601	1,996	3,313.6	Total, tous établissements
Amusement and recreation group	16	1,239.8	10.6	6	--	148	174	281.1	Groupe de l'amusement et de la récréation.
Regular theatres	7	1,038.8	7.1	--	--	109	121	210.0	Cinémas
Billiard parlours	3	11.4	1.1	3	--	--	1	1.3	Salles de billard
Bowling alleys	2	--	--	--	--	--	--	--	Jeux de quilles
Dancehalls, studios and schools	2	--	--	--	--	--	--	--	Écoles, studios et salles de danse
Skating rinks, roller	1	--	--	--	--	--	--	--	Patinoires (à roulettes)
Amusement parks	1	--	--	--	--	--	--	--	Parcs d'amusement
Business services group	36	616.0	5.0	28	4	71	105	216.6	Groupe des services commerciaux
Advertising agencies	1	--	--	--	--	--	--	--	Agences de publicité
Outdoor display and billboard advertising.	1	--	--	--	--	--	--	--	Affichages en plein air
Sign painting shops	5	26.4	.7	5	--	2	6	4.0	Ateliers de peinture d'enseignes
Window display service	1	--	--	--	--	--	--	--	Service d'étalage
Other advertising services	3	20.1	--	3	--	--	--	--	Autres services de publicité
Addressing, duplicating, blueprinting, photostating, mailing and typing services.	3	5.3	--	--	3	--	--	--	Services d'adressographie, d'autocopie, d'hélogravure, de photocopie, d'expédition par la poste et de dactylographie.
Collection and credit agencies	2	--	--	--	--	--	--	--	Agences de perception et de crédit
Dental laboratories	6	71.0	--	7	--	11	13	22.2	Laboratoires dentaires
Window cleaning service	3	--	--	--	--	--	--	--	Service de nettoyage des vitres
Miscellaneous services to dwellings and buildings.	3	6.7	--	4	--	--	--	--	Services divers pour logements et édifices.
Coin-operated machine rental and repair.	1	--	--	--	--	--	--	--	Location et réparation de distributeurs automatiques.
Other business services (n.e.c.)	7	139.0	1.1	2	1	16	20	47.0	Autres services commerciaux (n.a.é.)
Personal services group	188	2,704.1	28.7	148	44	638	751	1,176.3	Groupe des services personnels
Barber shops	38	207.3	--	44	--	31	35	68.6	Boutiques de barbier
Barber and beauty parlour combined	3	68.2	2.2	4	--	6	8	30.4	Salons de barbier et de beauté conjoints
Beauty parlours	41	229.3	6.9	9	32	44	60	70.9	Salons de beauté
Dry cleaning and dyeing plants (except rug cleaning).	9	465.7	--	13	--	151	171	296.9	Nettoyage et teinturerie (sauf nettoyage des tapis).
Pick-up offices operated by dry cleaning plants.	11	145.1	--	1	--	16	20	16.6	Comptoirs des établissements de nettoyage.
Distributors or agents for dry cleaners	5	23.2	.1	5	2	3	4	4.0	Agences de nettoyage
Rug cleaning and repairing plants	2	--	--	--	--	--	--	--	Établissements de nettoyage et de réparation des tapis.
Laundries, Chinese	7	36.2	--	11	--	5	5	4.4	Buanderies chinoises
Laundries, power, with cleaning and dyeing.	3	863.9	--	2	--	242	289	511.9	Buanderies mécaniques (nettoyage et teinturerie).
Laundries, power, without cleaning and dyeing.	1	--	--	--	--	--	--	--	Buanderies mécaniques (sans nettoyage ni teinturerie).
Branch or pick-up offices operated by power laundries.	3	47.1	--	--	--	4	4	4.7	Succursales ou comptoirs des buanderies mécaniques.
Linen supply service without power laundry.	1	--	--	--	--	--	--	--	Service de lingerie sans buanderie mécanique.

TABLE 22. Services, by kinds of business, for cities of 30,000 population or over, 1951 - Continued

TABLEAU 22. Services, par genres de commerce, pour les villes de 30,000 âmes ou plus, 1951 - suite

Kind of business	Number of establishments — Nombre d'établissements	Receipts — Recettes	Stocks on hand Dec. 31 (at cost) — Stocks en magasin 31 déc. (prix coûtant)	Working proprietors — Propriétaires actifs		Paid employees — Employés rémunérés		Payroll — Feuille de paye	Genre de commerce
				Male — Hommes	Female — Femmes	Minimum	Maximum		
		\$'000	\$'000					\$'000	
WINDSOR - Con.									
Business services group	28	1,214.9	25.9	24	5	122	147	404.5	Groupe des services commerciaux
Advertising agencies	5	294.2	—	3	—	46	49	180.3	Agences de publicité
Outdoor display and billboard advertising.	1	--	--	--	--	--	--	--	Affichages en plein air
Sign painting shops	5	55.5	.1	6	—	5	8	7.1	Ateliers de peinture d'enseignes
Other advertising services	2	--	--	--	--	--	--	--	Autres services de publicité
Addressing, duplicating, blueprinting, photostating, mailing and typing services.	1	--	--	--	--	--	--	--	Services d'adressographie, d'autocopie, d'héliogravure, de photocopie, d'expédition par la poste et de dactylographie.
Collection and credit agencies	1	--	--	--	--	--	--	--	Agences de perception et de crédit
Dental laboratories	4	68.3	.5	8	2	11	13	22.5	Laboratoires dentaires
Disinfecting and exterminating service.	2	--	--	--	--	--	--	--	Service de désinfection et d'extermination des insectes.
Miscellaneous services to dwellings and buildings.	1	--	--	--	--	--	--	--	Services divers pour logements et édifices.
Theatrical booking agencies	1	--	--	--	--	--	--	--	Courtiers de spectacles
Other business services (n.e.c.)	5	468.0	10.5	—	2	23	29	94.2	Autres services commerciaux (n.a.é.)
Personal services group	357	3,365.9	26.7	275	68	697	846	1,221.0	Groupe des services personnels
Barber shops	102	451.3	1.3	109	—	63	73	127.3	Boutiques de barbier
Barber and beauty parlour combined	6	15.0	—	6	—	1	2	2.2	Salons de barbier et de beauté conjoints
Beauty parlours	73	309.0	3.7	14	62	58	85	85.5	Salons de beauté
Dry cleaning and dyeing plants (except rug cleaning).	19	1,067.0	—	22	1	262	317	524.1	Nettoyage et teinturerie (sauf nettoyage des tapis).
Pick-up offices operated by dry cleaning plants.	7	56.9	—	—	—	9	9	13.2	Comptoirs des établissements de nettoyage.
Distributors or agents for dry cleaners	12	87.1	.9	5	2	9	11	11.5	Agences de nettoyage
Rug cleaning and repairing plants	4	25.3	.9	2	1	5	5	5.2	Etablissements de nettoyage et de réparation des tapis.
Laundries, Chinese	19	58.0	1.1	25	—	7	8	5.8	Buanderies chinoises
Laundries, hand (other than Chinese)	1	--	--	--	--	--	--	--	Buanderies à la main (autres que chinoises).
Laundries, power, with cleaning and dyeing.	2	--	--	--	--	--	--	--	Buanderies mécaniques (nettoyage et teinturerie).
Laundries, power, without cleaning and dyeing.	2	--	--	--	--	--	--	--	Buanderies mécaniques (sans nettoyage ni teinturerie).
Industrial laundries	1	--	--	--	--	--	--	--	Buanderies industrielles
Branch or pick-up offices operated by power laundries.	16	256.5	—	—	—	22	22	35.7	Succursales ou comptoirs des buanderies mécaniques.
Linen supply service with power laundry.	2	--	--	--	--	--	--	--	Service de lingerie avec buanderie mécanique.
Diaper service with power laundry	1	--	--	--	--	--	--	--	Service de couches avec sa propre buanderie.
Shoe repair shops	71	242.5	16.7	71	—	22	30	28.9	Boutiques de réparation de chaussures
Shoe shine parlours	1	--	--	--	--	--	--	--	Cireurs de chaussures
Fur cleaning, repair and storage	1	--	--	--	--	--	--	--	Nettoyage, réparation et entreposage de fourrures.
Valet service, pressing and repair shops.	11	55.7	1.9	11	1	8	11	12.9	Boutiques de pressage et de réparation des vêtements.
Travel bureaus and ticket agencies ..	2	--	--	--	--	--	--	--	Agences de voyage et de billets
Miscellaneous personal services	4	14.3	—	3	1	2	3	3.4	Divers services personnels
Repair services group	106	1,321.6	90.8	115	1	138	199	317.4	Groupe des services de la réparation
Automobile service garages	15	150.0	4.4	18	—	12	15	25.3	Garages de service d'automobiles
Battery, ignition and electrical repair shops.	3	54.5	3.9	5	—	5	5	12.0	Boutiques de réparation: batteries, allumage et électricité.
Body repairs and paint shops	14	242.1	9.7	15	—	29	34	69	Boutiques de réparation des carrosseries et de peinture d'automobiles.
Parking lots (outdoor)	3	5.5	—	3	—	1	1	1.1	Parcs de stationnement en plein air
Tire and brake shops	2	--	--	--	--	--	--	--	Boutiques de pneus et service de freins
Washing and polishing	2	--	--	--	1	--	--	--	Lavage et polissage
Other automotive service shops	5	93.2	8.2	5	—	3	9	26.4	Autres boutiques de service d'automobiles.
Blacksmith and general repair shops	2	--	--	--	--	--	--	--	Forges et réparation générale
Armature rewinding and electric motor repair shops.	2	--	--	--	--	--	--	--	Boutiques de rebobinage d'armatures et de réparation de moteurs électriques.
Locksmiths, gunsmiths and tool and cutlery repair shops.	6	41.7	10.4	6	—	4	7	8.7	Serruriers et armuriers, et boutiques de réparation d'instruments et coutellerie.
Radio and electrical repair and service shops.	22	232.2	32.3	22	—	18	30	43.3	Boutiques de réparation et de service (radio et électricité).
Upholstery and furniture repair shops	9	134.3	3.6	12	—	18	23	39.1	Boutiques de rembourrage et de réparation de meubles.
Watch, clock and jewellery repairs ..	10	41.0	7.4	10	—	6	6	10.6	Réparation de montres, horloges et bijoux
Miscellaneous repair shops	11	92.7	2.0	11	—	8	12	19.0	Boutiques de réparations diverses

TABLE 22. Services, by kinds of business, for cities of 30,000 population or over, 1951 - Continued

TABLEAU 22. Services, par genres de commerce, pour les villes de 30,000 âmes ou plus, 1951 - suite

Kind of business	Number of establishments — Nombre d'établissements	Receipts — Recettes	Stocks on hand Dec. 31 (at cost) — Stocks en magasin 31 déc. (prix coûtant)	Working proprietors — Propriétaires actifs		Paid employees — Employés rémunérés		Payroll — Feuille de paye	Genre de commerce
				Male — Hommes	Female — Femmes	Min- imum	Maxi- mum		
		\$'000	\$'000					\$'000	
WINDSOR—Con.									
WINDSOR—fin									
Undertaking and funeral services group.	8	601.1	37.6	4	—	39	43	126.2	Groupe des services funéraires
Funeral directors	8	601.1	37.6	4	—	39	43	126.2	Entrepreneurs de pompes funèbres
Photography group	17	163.4	3.6	14	2	24	29	30.4	Groupe de la photographie
Commercial photographers	3	--	--	--	--	--	--	--	Photographes commerciaux
Portrait photographers	12	121.0	3.0	9	2	18	21	24.4	Photographes-portraitistes
Developing, printing, and enlarging ...	2	--	--	--	--	--	--	--	Impressions, développement et agrandissement de photographies.
Miscellaneous services group	11	334.0	4.9	9	—	45	70	100.9	Groupe de services divers
Cold storage locker rentals	1	--	--	--	--	--	--	--	Location de cases dans les entrepôts frigorifiques.
Taxis	5	218.1	4.8	4	—	36	44	69.8	Taxis
Electro-plating, chrome plating or other metal plating shops.	1	--	--	--	--	--	--	--	Boutiques de galvanoplastie, chromage ou placage d'autres métaux.
Jewellery engraving	1	--	--	--	--	--	--	--	Gravure sur bijoux
Machine shops	2	--	--	--	--	--	--	--	Ateliers d'usinage
Other miscellaneous services	1	--	--	--	--	--	--	--	Autres services divers
Hotel and tourist camp group	6	1,906.0	51.1	4	—	352	384	721.1	Groupe des hôtels et camps de touristes
Full year hotels, licensed	6	1,906.0	51.1	4	—	352	384	721.1	Hôtels ouverts en permanence et licenciés
WINNIPEG									
Total, all establishments									
Amusement and recreation group	101	5,946.0	27.1	48	6	835	1,259	1,356.6	Groupe de l'amusement et de la récréation.
Regular theatres	36	3,535.0	9.2	4	—	507	523	646.3	Cinémas
Theatrical producers, road companies, etc.	2	--	--	--	--	--	--	--	Agences de production de théâtre, troupes ambulantes, etc.
Bands, orchestras and entertainers	1	--	--	--	--	--	--	--	Fanfarses, orchestres, diseurs
Billiard parlours	25	213.2	5.0	24	—	29	33	39.3	Salles de billard
Bowling alleys	11	380.7	1.6	9	—	40	190	128.5	Jeux de quilles
Bowling and billiards	4	219.1	.2	—	—	39	110	97.6	Quilles et billard
Dancehalls, studios and schools	11	287.9	1.1	7	5	72	97	124.4	Écoles, studios et salles de danse
Athletic clubs, stadiums and grounds	3	--	--	--	--	--	--	--	Clubs athlétiques, stades et terrains
Riding academies	1	--	--	--	--	--	--	--	Écoles d'équitation
Skating rinks, roller	2	--	--	--	--	--	--	--	Patinoires (à roulettes)
Other commercial sports operators (n.e.c.).	1	--	--	--	--	--	--	--	Autres exploitants de sports commerciaux (n.a.é.).
Amusement parks	1	--	--	--	--	--	--	--	Parcs d'amusement
Coin-operated amusement device services.	2	--	--	--	--	--	--	--	Services d'appareils d'amusement automatiques.
Rental libraries	1	--	--	--	--	--	--	--	Bibliothèques louant des livres
Business services group	101	6,778.5	54.7	56	3	586	721	1,434.4	Groupe des services commerciaux
Advertising agencies	7	315.6	--	--	--	49	54	158.7	Agences de publicité
Outdoor display and billboard advertising.	6	339.1	--	3	--	32	40	85.5	Affichages en plein air
Sign painting shops	11	135.7	--	12	--	22	30	38.2	Ateliers de peinture d'enseignes
Window display service	2	--	--	--	--	--	--	--	Service d'étalage
Other advertising services	10	387.8	1.8	8	--	94	126	136.1	Autres services de publicité
Addressing, duplicating, blueprinting, photostating, mailing and typing services.	7	32.9	--	3	3	4	4	4.3	Services d'adressographie, d'autocopie, d'héliogravure, de photocopie, d'expédition par la poste et de dactylographie.
Collection and credit agencies	10	725.9	--	3	--	125	142	266.0	Agences de perception et de crédit
Dental laboratories	8	87.5	.2	11	--	4	8	25.5	Laboratoires dentaires
Employment agencies (private)	1	--	--	--	--	--	--	--	Bureaux privés de placement
Window cleaning service	2	--	--	--	--	--	--	--	Service de nettoyage des vitres
Miscellaneous services to dwellings and buildings.	4	40.6	4.0	4	--	12	20	23.3	Services divers pour logements et édifices.
Film exchanges	16	3,217.3	--	1	--	131	141	292.8	Distributeurs de films
Ticket agencies, theatrical	1	--	--	--	--	--	--	--	Agences de billets d'amusement
Detective agencies	2	--	--	--	--	--	--	--	Agences de détectives
Other business services (n.e.c.)	14	1,215.6	48.7	5	--	82	101	309.0	Autres services commerciaux (n.a.é.)
Personal services group	670	8,189.0	65.5	563	101	1,893	2,229	3,381.6	Groupe des services personnels
Barber shops	188	673.1	.9	192	2	99	109	146.7	Boutiques de barbier
Barber and beauty parlour combined	16	97.6	--	14	3	17	32	27.0	Salons de barbier et de beauté conjoints
Beauty parlours	117	826.2	4.9	32	81	204	254	318.3	Salons de beauté
Dry cleaning and dyeing plants (except rug cleaning).	20	2,431.4	--	12	--	833	940	1,662.6	Nettoyage et teinturerie (sauf nettoyage des tapis).
Pick-up offices operated by dry cleaning plants.	27	476.7	--	1	--	49	55	67.0	Comptoirs des établissements de nettoyage.
Distributors or agents for dry cleaners	32	225.6	.4	35	3	14	26	29.8	Agences de nettoyage

TABLE 22. Services, by kinds of business, for cities of 30,000 population or over, 1951 - Concluded

TABLEAU 22. Services, par genres de commerce, pour les villes de 30,000 âmes ou plus, 1951 - fin

Kind of business	Number of establishments — Nombre d'établissements	Receipts — Recettes	Stocks on hand Dec. 31 (at cost) — Stocks en magasin 31 déc. (prix coûtant)	Working proprietors — Propriétaires actifs		Paid employees — Employés rémunérés		Payroll — Feuille de paye	Genre de commerce
				Male — Hommes	Female — Femmes	Mini- — mum	Maxi- — mum		
WINNIPEG— Con.									
Personal services group— Con.									
Rug cleaning and repairing plants ...	2	--	--	--	--	--	--	--	Établissements de nettoyage et de réparation des tapis.
Laundries, Chinese	31	97.8	--	48	1	5	6	2.2	Buanderies chinoises
Laundries, hand (other than Chinese)	1	--	--	--	--	--	--	--	Buanderies à la main (autres que chinoises).
Laundries, power, with cleaning and dyeing.	4	1,315.3	--	--	--	450	516	734.5	Buanderies mécaniques (nettoyage et teinturerie).
Laundries, power, without cleaning and dyeing.	3	--	--	--	--	--	--	--	Buanderies mécaniques (sans nettoyage ni teinturerie).
Branch or pick-up offices operated by power laundries.	5	38.1	--	--	--	5	5	5.6	Succursales ou comptoirs des buanderies mécaniques.
Linen supply service with power laundry.	2	--	--	--	--	--	--	--	Service de lingerie avec buanderie mécanique.
Self-service laundries	2	--	--	--	--	--	--	--	Lavairs
Shoe repair shops	122	384.6	14.9	120	--	27	38	65.8	Boutiques de réparation de chaussures
Shoe shine parlours	18	52.8	.2	19	1	10	16	11.6	Cireurs de chaussures
Fur cleaning, repair and storage	13	185.5	36.1	17	--	19	37	47.2	Nettoyage, réparation et entreposage de fourrures.
Hat cleaning shops	5	51.6	.4	7	1	10	23	15.7	Nettoyage de chapeaux
Valet service; pressing and repair shops.	43	175.5	2.8	42	2	19	23	26.0	Boutiques de pressage et de réparation des vêtements.
Travel bureaus and ticket agencies	6	605.8	--	5	1	9	10	21.1	Agences de voyages et de billets
Miscellaneous personal services	13	144.4	.8	9	6	25	34	41.8	Divers services personnels
Repair services group	243	3,002.6	282.7	285	2	313	407	637.4	Groupe des services de la réparation
Automobile service garages	21	533.5	29.8	26	--	45	56	100.1	Garages de service d'automobiles
Battery, ignition and electrical repair shops.	5	51.0	3.0	8	--	2	4	4.4	Boutiques de réparation: batteries, allumage et électricité.
Body repairs and paint shops	18	403.4	24.1	24	--	41	57	92.3	Boutiques de réparation des carrosseries et de peinture d'automobiles.
Parking lots (outdoor)	11	96.8	2.4	13	--	12	12	8.4	Parcs de stationnement en plein air
Tire and brake shops	3	23.9	6.1	3	--	4	4	3.6	Boutiques de pneus et service de freins
Washing and polishing	1	--	--	--	--	--	--	--	Lavage et polissage
Other automotive service shops	14	296.2	35.5	21	--	43	57	108.0	Autres boutiques de service d'automobiles.
Blacksmith and general repair shops	6	42.0	1.5	7	--	5	6	6.5	Forges et réparation générale
Horse shoeing shops	2	--	--	--	--	--	--	--	Maréchalleries
Armature rewinding and electric motor repair shops.	5	125.1	7.9	5	--	18	24	51.1	Boutiques de rebobinage d'armatures et de réparation de moteurs électriques.
Bicycle and motorcycle repair shops	13	95.4	23.5	14	--	5	9	9.8	Boutiques de réparation de bicyclettes et motocyclettes.
Harness repair shops	1	--	--	--	--	--	--	--	Réparation de harnais
Locksmiths, gunsmiths and tool and cutlery repair shops.	13	71.2	5.8	13	--	8	8	13.1	Serruriers et armuriers, et boutiques de réparation d'instruments et coutellerie
Radio and electrical repair and service shops.	42	300.9	41.3	49	--	16	23	26.1	Boutiques de réparation et de service (radio et électricité).
Upholstery and furniture repair shops	21	200.1	16.2	21	1	17	23	30.7	Boutiques de rembourrage et de réparation de meubles.
Watch, clock and jewellery repairs	43	221.3	35.5	46	--	35	40	51.0	Réparation de montres, horloges et bijoux
Miscellaneous repair shops	24	491.6	49.8	31	1	55	69	114.1	Boutiques de réparations diverses
Undertaking and funeral services group.	8	910.6	48.4	4	--	69	77	192.5	Groupe des services funéraires
Funeral directors	8	910.6	48.4	4	--	69	77	192.5	Entrepreneurs de pompes funèbres
Photography group	39	731.7	49.9	38	9	90	123	166.8	Groupe de la photographie
Commercial photographers	1	--	--	--	--	--	--	--	Photographes commerciaux
Portrait photographers	32	395.4	7.5	30	6	56	72	99.0	Photographes-portraitistes
Developing, printing and enlarging	6	--	--	--	--	--	--	--	Impressions, développement et agrandissement de photographies.
Miscellaneous services group	34	3,583.8	14.4	139	--	603	920	1,254.9	Groupe de services divers
Automobile rentals (without driver)	2	--	--	--	--	--	--	--	Location de voitures sans chauffeur
Cold storage locker rentals	1	--	--	--	--	--	--	--	Location de cases dans les entrepôts frigorifiques.
Taxis	17	3,049.7	--	125	--	503	793	1,097.6	Taxis
Taxidermists	1	--	--	--	--	--	--	--	Taxidermistes
Electro-plating, chrome plating or other metal plating shops.	3	179.0	7.6	--	--	39	49	103.2	Boutiques de galvanoplastie, chromage ou placage d'autres métaux.
Jewellery engraving	3	31.5	5.7	5	--	2	2	2.0	Gravure sur bijoux
Machine shops	1	--	--	--	--	--	--	--	Ateliers d'usinage
Other miscellaneous services	6	140.9	.3	6	--	44	57	42.7	Autres services divers
Hotel and tourist camp group	57	9,780.1	174.6	42	4	1,586	1,816	3,029.4	Groupe des hôtels et camps de touristes
Full year hotels, licensed	53	8,636.6	154.7	38	4	1,319	1,521	2,475.7	Hôtels ouverts en permanence et licenciés
Full year hotels, non-licensed	3	--	--	--	--	--	--	--	Hôtels ouverts en permanence et non licenciés.
Tourist courts, cabins, motels, etc.	1	--	--	--	--	--	--	--	Motels, cabines et quartiers de tourisme, etc.

TABLE 23. Services, by counties or census divisions and for incorporated places of 1,000 population or over, 1951 - Continued

TABLEAU 23. Services, pour les comtés ou les divisions de recensement et les localités incorporées de 1,000 ou plus, 1951 - suite

Locality Localité	Population 1951	Number of establish- ments Nombre d'établis- sements	Receipts Recettes	Stocks on hand for sale Dec. 31 (at cost)	Working proprietors Propriétaires actifs		Paid employees Employés rémunérés		Payroll Feuille de paye
				Stocks en magasin pour vendre 31 déc. (prix coûtant)	Male Hommes	Female Femmes	Minimum	Maximum	
			\$'000	\$'000					\$'000
CANADA	14,009,429	58,748	1,085,757.9	28,018.4	52,029	6,675	143,800	190,048	259,709.2
Newfoundland	361,416	650	7,221.4	143.3	583	60	1,099	1,287	1,588.9
Division No. 1	149,543	347	4,542.8	82.0	320	30	616	724	931.0
Bay Roberts	1,222	14	63.8	1.3	12	1	5	5	1.3
Carbonear	3,351	8	25.7	.9	7	1	6	7	5.1
Harbour Grace	2,331	12	73.7	2.0	14	1	12	15	4.8
St. John's	52,873	176	3,887.2	72.8	172	22	539	635	876.1
Wabana	6,460	13	164.7	1.4	9	1	26	28	25.2
Remainder of division - Autres	83,306	124	327.7	3.6	106	4	28	34	18.5
Division No. 2	22,366	48	116.3	.4	44	4	4	4	3.9
Grand Bank	2,148	11	--	--	--	--	--	--	--
St. Lawrence	1,451	1	--	--	--	--	--	--	--
Remainder of division - Autres	18,767	36	88.3	--	31	3	2	2	1.4
Division No. 3	20,434	22	46.9	1.4	16	7	5	5	3.8
Channel - Port aux Basques	2,634	13	37.8	1.2	11	2	3	3	3.6
Remainder of division - Autres	17,800	9	9.1	.2	5	5	2	2	.2
Division No. 4	15,982	44	242.0	2.6	42	1	53	64	55.8
Division No. 5	28,089	58	846.6	26.8	46	3	149	165	171.8
Corner Brook East	3,445	9	160.0	--	6	1	33	36	44.4
Corner Brook West	6,831	26	301.9	18.1	23	1	41	43	52.4
Curling	3,559	6	14.3	--	4	--	3	3	2.5
Deer Lake	2,655	4	59.7	--	4	--	5	11	11.0
Remainder of division - Autres	11,599	13	310.7	8.7	9	1	67	72	61.5
Division No. 6	27,968	53	1,057.3	14.5	41	7	214	256	334.1
Windsor	3,674	10	62.6	2	7	2	11	11	11.8
Remainder of division - Autres	24,294	43	994.7	14.3	34	5	203	245	322.3
Division No. 7	35,294	44	108.5	2.0	38	5	14	17	8.3
Wesleyville	1,304	2	--	--	--	--	--	--	--
Remainder of division - Autres	33,990	42	--	--	--	--	--	--	--
Division No. 8	36,799	31	99.7	.9	33	3	24	29	13.9
Fogo	1,078	1	--	--	--	--	--	--	--
Lewisporte	1,218	4	--	--	--	--	--	--	--
Remainder of division - Autres	34,503	26	58.8	.7	27	3	13	17	8.9
Division No. 9	17,051	2	--	--	--	--	--	--	--
St. Anthony	1,380	1	--	--	--	--	--	--	--
Remainder of division - Autres	15,671	1	--	--	--	--	--	--	--
Division No. 10	7,890	1	--	--	--	--	--	--	--
Prince Edward Island	98,429	367	2,793.4	82.1	340	49	559	707	620.5
Kings	17,943	50	212.9	4.9	46	5	18	23	8.5
Montague	1,068	10	43.4	.3	8	3	8	10	4.8
Souris	1,183	13	113.6	2.3	12	1	4	5	1.7
Remainder of county - Autres	15,692	27	55.9	2.3	26	1	6	8	2.0
Prince	37,735	131	760.3	19.8	119	14	158	195	163.9
Summerside	6,547	49	546.6	10.0	46	6	121	151	141.7
Remainder of county - Autres	31,188	82	213.7	9.8	73	8	37	44	22.2
Queens	42,751	186	1,820.2	57.4	175	30	383	489	448.1
Charlottetown	15,887	104	1,524.5	52.5	101	19	281	339	403.8
Remainder of county - Autres	26,864	82	295.7	4.9	74	11	102	150	44.3

TABLE 23. Services, by counties or census divisions and for incorporated places of 1,000 population or over, 1951 - Continued
 TABLEAU 23. Services, pour les comtés ou les divisions de recensement et les localités incorporées de 1,000 ou plus, 1951 - suite

Locality Localité	Population 1951	Number of establishments — Nombre d'établisse- ments	Receipts — Recettes	Stocks on hand for sale Dec. 31 (at cost)	Working proprietors — Propriétaires actifs		Paid employees — Employés rémunérés		Payroll — Feuille de paye
				Stocks en magasin pour vendre 31 déc. (prix coûtant)	Male — Hommes	Female — Femmes	Minimum	Maximum	
			\$'000	\$'000					\$'000
Nova Scotia	642,584	2,060	22,553.5	605.6	1,734	259	4,151	5,571	5,540.0
Annapolis	21,747	77	409.0	10.4	65	13	85	128	57.9
Bridgetown	1,038	14	51.9	1.0	14	1	4	7	5.7
Middleton	1,506	17	150.5	4.0	15	1	31	42	27.8
Remainder of county - Autres	19,203	46	206.6	5.4	36	11	50	79	24.4
Antigonish	11,971	31	262.4	10.9	26	4	43	49	39.6
Antigonish	3,196	25	254.4	10.9	21	4	39	45	39.4
Remainder of county - Autres	8,775	6	8.0	—	5	—	4	4	.2
Cape Breton	120,306	320	3,615.2	71.2	282	28	599	759	785.3
Dominion	3,143	4	19.2	—	4	—	3	3	2.1
Glace Bay	25,586	69	690.0	16.3	65	3	107	143	144.7
Louisburg	1,120	5	10.1	—	5	—	—	—	—
New Waterford	10,423	28	316.0	10.5	22	2	51	57	55.6
North Sydney	7,354	26	291.2	3.3	22	6	44	55	43.9
Sydney	31,317	119	1,979.4	34.6	99	12	360	460	514.9
Sydney Mines	8,410	32	215.3	6.2	30	3	26	32	21.1
Remainder of county - Autres	32,953	37	94.0	.3	35	2	8	9	3.0
Colchester	31,536	128	1,142.7	36.4	101	21	217	261	241.8
Stewiacke	1,018	7	27.7	.9	7	—	3	3	4.4
Truro	10,756	85	975.2	32.7	65	14	195	232	223.5
Remainder of county - Autres	19,762	36	139.8	2.8	29	7	19	26	13.9
Cumberland	39,655	138	1,235.9	31.4	122	17	241	292	251.3
Amherst	9,870	44	745.6	19.8	41	4	154	186	197.7
Oxford	1,466	21	66.4	2.8	19	2	5	7	4.1
Parrsboro	1,906	18	111.9	2.0	15	3	18	29	14.3
Springhill	7,138	24	238.8	3.4	21	4	42	48	30.2
Remainder of county - Autres	19,275	31	73.2	3.4	26	4	22	22	5.0
Digby	19,989	68	547.0	14.2	52	13	71	304	143.7
Digby	2,047	21	374.4	7.7	15	5	28	233	122.5
Remainder of county - Autres	17,942	47	172.6	6.5	37	8	43	71	21.2
Guysborough	14,245	17	90.5	4.5	12	4	14	20	11.8
Canso	1,313	2	—	—	—	—	—	—	—
Mulgrave	1,212	4	—	—	—	—	—	—	—
Remainder of county - Autres	11,720	11	67.3	4.2	9	2	9	13	5.4
Halifax	162,217	454	9,429.2	268.6	386	49	1,774	2,068	2,825.7
Dartmouth	15,037	41	593.2	12.6	30	9	114	131	146.7
Halifax	85,589	296	8,310.3	240.8	251	28	1,557	1,801	2,615.9
Remainder of county - Autres	61,591	117	525.7	15.2	105	12	103	136	63.1
Hants	23,357	58	438.9	10.2	51	3	72	85	71.7
Hantsport	1,131	4	24.2	—	2	1	3	3	3.1
Windsor	3,439	26	252.5	3.9	24	1	51	62	51.8
Remainder of county - Autres	18,787	28	162.2	6.3	25	1	18	20	16.8
Inverness	18,390	80	273.7	15.8	71	10	62	79	30.7
Inverness	2,360	16	63.8	1.6	14	2	10	16	10.4
Port Hawkesbury	1,034	10	34.9	1.7	8	2	4	8	4.0
Remainder of county - Autres	14,996	54	175.0	12.5	49	6	48	55	16.3
Kings	33,183	116	954.7	22.2	94	13	220	299	278.7
Berwick	1,045	13	43.7	3.2	9	3	8	8	6.7
Kentville	4,240	35	490.1	10.8	29	3	119	151	178.1
Wolfville	2,313	25	264.9	3.1	18	2	64	87	72.3
Remainder of county - Autres	25,585	43	156.0	5.1	38	5	29	53	21.6
Lunenburg	33,256	128	747.0	29.6	98	24	179	238	146.8
Bridgewater	4,010	29	268.9	6.0	17	10	67	78	71.8
Lunenburg	2,816	25	209.3	5.9	23	1	34	47	40.0
Mahone Bay	1,019	12	41.5	3.2	10	2	11	14	7.3
Remainder of county - Autres	25,411	62	227.3	14.5	48	11	67	99	27.7

TABLE 23. Services, by counties or census divisions and for incorporated places of 1,000 population or over, 1951 - Continued
 TABLEAU 23. Services, pour les comtés ou les divisions de recensement et les localités incorporées de 1,000 ou plus, 1951 - suite

Locality Localité	Population 1951	Number of establishments - Nombre d'établisse- ments	Receipts - Recettes	Stocks on hand for sale Dec. 31 (at cost)	Working proprietors - Propriétaires actifs		Paid employees - Employés rémunérés		Payroll - Feuille de paye
				Stocks en magasin pour vendre 31 déc. (prix cottant)	Male - Hommes	Female - Femmes	Minimum	Maximum	
			\$'000	\$'000					\$'000
Nova Scotia - Con.-fin									
Pictou	44,002	172	1,515.0	28.5	150	19	280	364	313.5
New Glasgow	9,933	67	897.5	17.1	56	8	179	207	217.1
Pictou	4,259	31	254.7	4.6	25	5	41	83	50.1
Stellarton	5,575	24	188.3	3.9	18	4	32	44	29.7
Trenton	3,089	9	42.3	-	10	-	6	7	3.3
Westville	4,301	26	79.4	1.3	24	2	10	10	8.2
Remainder of county - Autres	16,845	15	52.8	1.6	17	-	12	13	5.1
Queens	12,544	61	419.4	11.2	48	6	72	141	70.1
Liverpool	3,535	24	250.6	10.6	23	2	42	52	43.7
Remainder of county - Autres	9,009	27	168.8	.6	25	4	30	89	26.4
Richmond	10,783	28	51.7	2.5	23	5	9	11	4.2
Shelburne	14,392	63	294.2	8.8	53	10	62	74	49.3
Clark's Harbour	1,020	10	36.8	.9	10	-	6	7	4.0
Lockeport	1,225	8	31.5	.5	6	1	11	13	5.4
Shelburne	2,040	24	153.7	3.5	18	5	33	39	34.8
Remainder of county - Autres	10,107	21	72.2	3.9	19	4	12	15	5.1
Victoria	8,217	26	195.2	1.4	17	7	24	126	44.2
Yarmouth	22,794	95	931.8	26.8	83	13	127	273	173.7
Yarmouth	8,106	60	706.1	17.9	53	9	103	149	121.9
Remainder of county - Autres	14,688	35	225.7	8.9	30	4	24	124	51.8
New Brunswick	515,697	1,600	18,718.8	416.1	1,293	252	2,896	3,768	3,869.2
Albert	9,910	26	57.2	2.1	21	3	12	14	5.5
Carleton	22,269	85	548.6	17.0	77	10	82	106	89.6
Hartland	1,000	11	58.0	2.9	12	-	8	8	5.6
Woodstock	3,996	40	367.2	10.9	37	5	59	81	70.0
Remainder of county - Autres	17,273	34	123.4	3.2	28	5	15	17	14.0
Charlotte	25,136	116	969.3	10.5	93	22	182	519	307.0
Milktown	2,267	4	7.4	.4	4	-	1	1	1.0
St. Andrews	1,458	21	416.9	6.1	18	4	42	351	195.0
St. George	1,263	14	56.3	1.2	12	1	16	18	7.5
St. Stephen	3,769	24	298.4	1.3	20	4	64	75	77.2
Remainder of county - Autres	16,379	53	190.3	1.5	39	13	59	74	26.3
Gloucester	57,489	111	586.5	18.8	93	15	98	110	97.5
Bathurst	4,453	26	333.5	2.7	20	3	70	78	77.3
Shippigan	1,181	13	32.7	4.4	11	3	2	3	2.3
Remainder of county - Autres	51,855	72	220.3	11.7	62	9	26	29	17.9
Kent	26,767	51	165.6	5.6	47	5	24	28	16.8
Kings	22,467	90	486.6	13.2	76	12	62	81	57.2
Sussex	3,224	32	228.2	5.9	27	4	35	40	39.1
Remainder of county - Autres	19,243	58	258.4	7.3	49	8	27	41	18.1
Madawaska	34,329	107	898.9	25.1	83	23	157	194	185.9
Edmunston	10,753	45	653.3	5.8	32	11	123	150	153.1
St. Leonard	1,419	9	100.4	6.6	8	2	21	25	18.9
Remainder of county - Autres	22,157	53	145.2	12.7	43	10	13	19	13.9
Northumberland	42,994	102	536.2	19.4	84	17	94	114	94.1
Chatham	5,223	28	136.0	1.7	23	4	15	20	13.6
Newcastle	4,248	30	291.5	11.5	25	6	56	63	65.7
Remainder of county - Autres	33,523	44	108.7	6.2	36	7	23	31	14.8
Queens	13,206	28	103.6	6.3	25	3	8	10	7.1

TABLE 23. Services, by counties or census divisions and for incorporated places of 1,000 population or over, 1951 - Continued
 TABLEAU 23. Services, pour les comtés ou les divisions de recensement et les localités incorporées de 1,000 ou plus, 1951 - suite

Locality — Localité	Population 1951	Number of establishments — Nombre d'établisse- ments	Receipts — Recettes	Stocks on hand for sale Dec. 31 (at cost)	Working proprietors — Propriétaires actifs		Paid employees — Employés rémunérés		Payroll — Feuille de paye
				Stocks en magasin pour vendre 31 déc. (prix coûtant)	Male — Hommes	Female — Femmes	Minimum	Maximum	
			\$'000	\$'000					\$'000
New Brunswick — Con. — fin									
Restigouche	36,212	98	885.7	20.1	85	18	142	174	168.8
Campbellton	7,754	40	542.7	12.0	37	8	98	115	128.3
Dalhousie	4,939	20	161.9	3.5	18	3	23	29	30.4
Remainder of county — Autres	23,519	38	181.1	4.6	30	7	21	30	10.1
St. John	74,497	306	6,940.9	94.4	225	40	1,091	1,266	1,532.3
Saint John	50,779	260	6,645.8	92.3	182	35	1,006	1,171	1,477.1
Remainder of county — Autres	23,718	46	295.1	2.1	43	5	85	95	55.2
Sunbury	9,322	9	65.2	.4	8	—	16	16	11.5
Victoria	18,541	60	373.3	10.3	47	12	55	64	59.9
Grand Falls	2,365	24	165.1	6.9	18	5	26	31	31.7
Remainder of county — Autres	16,176	36	208.2	3.4	29	7	29	33	28.2
Westmorland	80,012	283	3,392.7	106.5	221	51	553	668	759.3
Dieppe	3,402	7	27.4	.4	5	2	5	5	3.3
Moncton	27,334	149	2,563.5	92.2	119	31	429	504	623.6
Sackville	2,873	20	205.8	1.5	14	1	35	45	42.7
Shediac	2,010	17	122.8	.8	11	3	20	37	19.0
Sunny Brae	2,048	5	69.4	—	2	1	14	14	14.6
Remainder of county — Autres	42,345	85	403.8	11.6	70	13	50	63	56.1
York	42,546	128	2,708.5	66.4	108	21	320	404	476.7
Fredericton	16,018	79	2,486.4	61.6	67	16	285	351	427.3
Marysville	2,152	4	4.4	.2	4	—	2	3	4.4
Remainder of county — Autres	24,376	45	217.7	4.6	37	5	33	50	49.0
Québec	4,055,681	16,501	280,145.6	8,939.2	15,160	1,769	37,369	47,550	63,330.6
Abitibi	86,356	357	5,933.3	178.0	330	26	544	637	707.8
Amos	4,265	51	790.8	27.3	45	4	71	83	90.9
Bourmalaque	2,460	9	198.9	7.5	7	—	34	40	57.1
Cadillac	1,514	11	129.1	3.1	13	3	15	17	10.6
Duparquet	1,485	11	156.2	7.5	9	1	17	18	15.6
La Sarre	2,744	33	454.6	19.0	30	2	75	85	62.1
Macamic	1,123	12	131.8	6.3	9	2	11	11	14.4
Malartic	5,983	32	531.6	18.4	29	4	70	86	85.5
Senneterre	1,686	32	392.1	10.5	30	2	33	42	40.2
Val-d'Or	8,685	65	1,637.5	52.1	65	6	182	200	286.1
Remainder of county — Autres	56,411	101	1,510.7	26.3	93	2	36	55	45.3
Argenteuil	25,872	148	1,762.6	69.2	150	13	152	214	219.0
Brownsburg	3,238	26	163.4	4.9	25	6	19	21	14.6
Grenville	1,069	11	292.2	14.1	12	—	24	29	33.1
Lachute	6,179	49	600.0	17.3	50	3	61	73	83.6
Remainder of county — Autres	15,386	62	707.0	32.9	63	4	48	91	87.7
Arthabaska	36,957	151	1,289.0	82.8	138	16	176	201	228.9
Arthabaska	2,321	15	41.8	2.4	15	3	2	2	1.7
Princeville	1,967	18	106.0	8.2	21	2	14	15	14.2
Victoriaville	13,124	69	973.5	53.0	55	9	129	151	180.4
Warwick	2,094	13	63.5	5.6	12	2	15	16	12.4
Remainder of county — Autres	17,451	36	104.2	13.6	35	—	16	17	20.2
Bagot	19,224	67	290.0	19.0	59	7	21	25	26.1
Acton Vale	3,367	18	137.6	8.4	15	2	15	19	18.5
St-Fie	1,182	6	12.5	1.5	6	—	—	—	—
Ste-Rosalie	1,038	7	8.7	1.1	6	1	—	—	—
Remainder of county — Autres	13,637	36	131.2	8.0	32	4	6	6	7.6
Beauce	54,973	284	1,655.4	95.2	260	32	172	214	209.9
Beauceville	1,149	12	42.3	2.9	10	5	2	2	2.1
Beauceville E.	1,573	20	174.5	5.0	22	—	15	17	20.3
St-Georges	2,657	33	429.2	28.6	33	6	52	61	70.0
St-Georges W.-O.	2,691	14	123.0	12.2	13	1	17	23	23.9
St-Joseph	2,417	3	16.8	.1	2	1	5	7	4.1
Ste-Marie	2,431	13	148.8	1.7	11	—	14	20	20.3
Vallée-Jonction	1,279	13	47.5	1.9	9	4	3	4	3.1
Remainder of county — Autres	40,776	176	673.3	42.8	160	15	64	80	66.1

TABLE 23. Services, by counties or census divisions and for incorporated places of 1,000 population or over, 1951 — Continued
 TABLEAU 23. Services, pour les comtés ou les divisions de recensement et les localités incorporées de 1,000 ou plus, 1951 — suite

Locality — Localité	Population 1951	Number of establishments — Nombre d'établisse- ments	Receipts — Recettes	Stocks on hand for sale Dec. 31 (at cost)	Working proprietors — Propriétaires actifs		Paid employees — Employés rémunérés		Payroll — Feuille de paye
				Stocks en magasin pour vendre 31 déc. (prix coûtant)	Male — Hommes	Female — Femmes	Minimum	Maximum	
			\$'000	\$'000					\$'000
Québec — Con. — suite									
Beauharnois	38,748	177	2,281.8	106.4	165	19	201	250	346.5
Beauharnois	5,694	30	495.8	19.1	29	3	39	50	78.3
Lac-St-Louis	1,300	7	64.8	3.9	7	—	4	4	5.3
Valleyfield (Salaberry-de-)	22,414	115	1,469.3	71.5	103	16	137	166	237.3
Remainder of county — Autres	9,340	25	251.9	11.9	26	—	21	30	25.6
Bellechasse	25,332	114	322.3	28.6	100	16	43	55	23.3
Berthier	24,717	130	1,239.8	90.4	125	5	144	188	129.3
Berthierville	3,325	37	278.4	30.1	34	1	28	35	28.5
St-Gabriel-de-Brandon	2,661	36	426.7	26.3	37	1	63	72	43.9
Remainder of county — Autres	18,731	57	534.7	34.0	54	3	53	81	56.9
Bonaventure	41,121	157	1,359.5	77.9	148	6	145	217	149.6
Brome	13,393	81	963.5	41.3	71	13	125	188	111.2
Knowlton	1,094	5	82.7	2.2	4	1	5	13	7.4
Sutton	1,389	14	102.0	8.4	12	3	13	16	9.1
Remainder of county — Autres	10,910	62	778.8	30.7	55	9	107	159	94.7
Chambly	77,931	199	2,151.5	68.9	184	21	239	327	446.4
Boucherville	1,583	2	--	--	--	--	--	--	--
Chambly-Bassin	2,160	19	109.7	2.4	18	2	10	10	12.9
Chambly-Canton	1,636	18	149.9	3.7	17	2	9	12	18.1
Greenfield Park	3,379	7	41.2	3.3	9	—	3	5	3.4
Jacques-Cartier	22,450	34	219.9	5.5	28	4	18	19	29.9
Lemoyne	4,078	14	63.6	7.5	13	2	4	6	6.3
Longueuil	11,103	44	645.3	19.9	43	7	71	106	165.2
Mackayville	6,494	7	--	--	--	--	--	--	--
Montréal S.	4,214	7	62.1	1.1	4	2	9	12	10.6
St-Lambert	8,615	30	510.4	10.1	26	1	93	128	170.2
Remainder of county — Autres	12,219	17	227.6	10.9	18	—	15	21	19.5
Champlain	85,745	384	3,863.8	213.0	337	46	450	553	618.0
Cap-de-la-Madeleine	18,667	71	548.7	18.0	59	14	68	90	99.8
Grand'Mère	11,089	59	792.1	21.8	49	7	119	128	156.7
La Pèrade	1,111	14	82.4	9.5	14	1	10	12	14.1
La Tuque	9,538	51	940.6	74.7	37	9	120	162	156.7
Parent	1,255	10	277.1	9.4	8	2	37	42	69.0
Shawinigan S.	6,637	26	367.4	18.5	24	2	31	43	54.9
St-Georges	1,143	3	31.2	--	3	--	3	5	5.7
St-Thécle	1,468	14	61.4	4.7	12	2	4	4	5.6
St-Tite	2,856	27	170.2	13.9	27	1	6	7	6.7
Remainder of county — Autres	31,981	109	592.7	42.5	104	8	52	60	48.8
Charlevoix-Est	14,511	54	1,209.8	76.5	40	13	151	614	317.5
Clermont	2,027	1	--	--	--	--	--	--	--
La Malbaie	2,466	16	133.2	2.7	9	7	22	29	29.1
Pointe-au-Pic	1,105	9	845.0	58.3	6	2	90	544	261.8
St-Siméon	1,103	9	--	--	--	--	--	--	--
Remainder of county — Autres	7,810	19	149.7	8.3	18	1	25	25	18.4
Charlevoix-Ouest	13,748	51	196.4	6.1	44	10	35	51	27.4
Baie-St-Paul	3,716	15	120.7	3.7	13	5	24	34	20.3
Remainder of county — Autres	10,032	36	75.7	2.4	31	5	11	17	7.1
Châteauguay	17,857	94	901.8	55.8	84	10	60	71	69.4
Châteauguay	2,240	7	165.4	2.7	6	1	12	17	16.1
DeLéry	1,194	--	--	--	--	--	--	--	--
Ormstown	1,233	19	115.1	5.9	18	1	9	11	7.3
Remainder of county — Autres	13,190	68	621.3	47.2	60	8	39	43	46.0

TABLE 23. Services, by counties or census divisions and for incorporated places of 1,000 population or over, 1951 - Continued
 TABLEAU 23. Services, pour les comtés ou les divisions de recensement et les localités incorporées de 1,000 ou plus, 1951 - suite

Locality — Localité	Population 1951	Number of establishments — Nombre d'établissements	Receipts — Recettes	Stocks on hand for sale Dec. 31 (at cost)	Working proprietors — Propriétaires actifs		Paid employees — Employés rémunérés		Payroll — Feuille de paye
				Stocks en magasin pour vendre 31 déc. (prix coûtant)	Male — Hommes	Female — Femmes	Minimum	Maximum	
			\$'000	\$'000					\$'000
Québec - Con. - suite									
Chicoutimi	115,904	357	4,383.1	136.7	351	29	600	760	913.8
Arvida	11,078	22	611.0	12.9	32	3	128	163	201.8
Bagotville	4,136	13	207.0	6.7	11	2	35	43	46.2
Chicoutimi	23,216	93	1,737.9	65.4	97	8	247	282	354.9
Jonquières	21,618	100	1,050.9	20.4	91	9	99	143	184.1
Kénogami	9,895	36	192.0	7.2	34	4	18	20	23.4
Port-Alfred	3,937	18	131.7	.8	13	2	26	29	29.6
Rivière-du-Moulin	2,580	9	187.1	3.4	6	—	25	40	41.6
St-Alexis-de-la-Grande-Baie	2,974	13	86.0	12.3	14	—	5	8	10.5
St-Ambroise	1,032	5	13.0	—	5	—	1	1	1.0
Ste-Anne-de-Chicoutimi	3,966	11	73.1	.8	14	1	8	22	12.1
Remainder of county - Autres	31,472	37	93.4	6.8	34	—	8	9	8.6
Compton	23,856	88	657.7	40.2	80	10	68	74	80.4
Cookshire	1,209	2	—	—	—	—	—	—	—
East Angus	3,714	22	241.8	9.0	21	3	22	25	24.5
Scotstown	1,350	10	118.1	11.0	8	2	9	9	15.2
Waterville	1,205	6	—	—	—	—	—	—	—
Remainder of county - Autres	16,378	48	242.7	16.5	46	2	24	27	28.5
Deux-Montagnes	21,048	104	1,127.7	44.8	96	9	91	135	100.0
St-Eustache	2,615	16	280.7	13.6	13	3	18	39	24.5
St-Eustache-sur-le-Lac	3,211	6	117.0	3.2	5	1	15	15	10.1
Remainder of county - Autres	15,222	82	730.0	28.0	78	5	58	81	65.4
Dorchester	33,313	216	790.5	25.5	203	18	82	97	87.9
Drummond	53,426	193	1,739.3	29.3	190	21	222	240	301.2
Drummondville	14,341	77	1,194.5	19.2	72	12	186	197	253.4
Drummondville W.-O.	1,275	1	—	—	—	—	—	—	—
St-Cyrille	1,189	12	—	—	—	—	—	—	—
St-Joseph	6,576	33	212.5	1.4	35	3	17	17	18.6
Remainder of county - Autres	30,045	70	265.8	7.0	73	3	18	25	28.2
Frontenac	30,733	141	772.6	22.8	127	14	81	91	86.8
La Guadeloupe	1,321	5	57.3	3.7	5	—	7	8	5.7
Mégantic	6,164	43	398.9	11.5	34	8	53	58	63.1
Remainder of county - Autres	23,248	93	316.4	7.6	88	6	21	25	18.0
Gaspé-Est	37,442	132	1,378.9	54.2	121	13	241	324	166.7
Chandler	2,326	13	217.4	9.0	11	—	36	48	40.9
Gaspé	1,692	20	455.8	21.9	20	3	51	69	56.4
Remainder of county - Autres	33,424	99	705.7	23.3	90	10	154	207	69.4
Gaspé-Ouest	15,089	125	611.8	43.8	111	9	71	89	54.4
Cap-Chat	1,642	25	56.7	2.8	20	4	6	6	2.1
Remainder of county - Autres	13,447	100	555.1	41.0	91	5	65	83	52.3
Gatineau	35,264	141	1,994.0	96.6	129	12	215	257	197.4
Aylmer	4,375	18	—	—	—	—	—	—	—
Deschênes	1,169	2	—	—	—	—	—	—	—
Maniwaki	3,835	39	546.6	17.5	36	4	55	57	51.0
Remainder of county - Autres	25,885	82	1,083.7	67.4	75	5	96	130	104.3
Hull	57,318	197	4,181.4	169.5	161	28	487	601	893.1
Gatineau	5,771	27	311.2	3.1	24	5	34	39	61.7
Hull	43,483	148	3,515.3	150.9	117	20	430	531	794.5
Pointe-à-Gatineau	3,874	9	—	—	—	—	—	—	—
Templeton	1,717	11	183.4	7.7	9	3	15	15	18.2
Remainder of county - Autres	2,473	2	—	—	—	—	—	—	—
Huntingdon	13,457	54	644.3	24.5	52	4	71	90	87.2
Huntingdon	2,806	27	381.0	15.5	23	4	52	61	55.9
Remainder of county - Autres	10,651	27	263.3	9.0	29	—	19	29	31.3
Iberville	13,507	55	570.2	21.7	51	3	71	83	104.5
Iberville	5,185	25	341.2	7.2	22	1	57	67	90.4
Remainder of county - Autres	8,322	30	229.0	14.5	29	2	14	16	14.1

TABLE 23. Services, by counties or census divisions and for incorporated places of 1,000 population or over, 1951 - Continued

TABLEAU 23. Services, pour les comtés ou les divisions de recensement et les localités incorporées de 1,000 ou plus, 1951 - suite

Locality Localité	Population 1951	Number of establishments - Nombre d'établissements	Receipts - Recettes	Stocks on hand for sale Dec. 31 (at cost) - Stocks en magasin pour vendre 31 déc. (prix coûtant)	Working proprietors - Propriétaires actifs		Paid employees - Employés rémunérés		Payroll - Feuille de paye
					Male - Hommes	Female - Femmes	Minimum	Maximum	
			\$'000	\$'000					\$'000
Québec - Con. - suite									
Îles-de-la-Madeleine	9,999	18	44.7	2.9	18	1	8	10	6.1
Jésus Island - Île	37,843	113	1,825.5	68.5	107	8	268	326	386.8
L'Abord-à-Plouffe	4,604	18	214.1	7.5	19	2	20	25	25.6
Laval-des-Rapides	4,998	2	--	--	--	--	--	--	--
Laval-Ouest	1,935	10	--	--	--	--	--	--	--
Pont-Viau	5,129	33	659.3	11.5	28	3	138	156	165.9
Ste-Rose	3,660	16	616.5	22.1	16	1	87	104	161.7
Remainder of county - Autres	17,517	34	191.9	9.4	31	2	10	20	11.4
Joliette	37,251	177	1,809.8	67.8	172	15	230	276	257.2
Joliette	16,064	89	1,462.9	50.2	88	12	206	247	232.9
St-Félix-de-Valois	1,201	15	84.0	5.9	13	2	5	5	4.4
Remainder of county - Autres	19,986	73	262.9	11.7	71	1	19	24	19.9
Kamouraska	26,672	179	755.6	66.3	164	11	53	66	46.3
St-Pacôme	1,197	17	92.6	7.8	15	1	7	8	6.9
St-Pascal	1,736	22	80.1	3.2	19	3	6	8	4.8
Remainder of county - Autres	23,739	140	582.9	55.3	130	7	40	50	34.6
Labelle	27,197	165	1,610.9	78.2	157	14	225	274	254.0
Ferme-Neuve	1,660	12	173.3	10.7	11	2	16	17	14.3
Labelle	1,003	19	116.8	5.2	15	2	64	77	100.9
Mont-Laurier	4,701	45	575.5	25.0	46	3	66	72	71.1
Remainder of county - Autres	19,833	89	745.3	37.3	85	7	79	108	67.7
Lac-St-Jean-Est	31,128	111	1,055.1	29.8	93	12	105	127	151.0
Hébertville-Station	1,038	9	64.5	3.3	9	--	8	8	11.7
Naudville	1,430	3	5.8	.2	3	--	1	1	1.0
Notre-Dame-d'Hébertville	1,285	9	19.3	.3	9	--	3	4	4.8
St-Coeur-de-Marie	1,061	5	11.5	.2	5	--	1	1	1.0
St-Emilien	1,651	11	70.5	3.9	10	--	4	4	3.9
St-Jérôme	1,480	6	92.8	2.4	6	--	7	11	10.8
St-Joseph-d'Alma	7,975	43	684.7	17.1	31	9	75	91	111.4
Remainder of county - Autres	15,208	25	106.0	2.4	20	3	6	7	6.4
Lac-St-Jean-Ouest	50,878	221	1,247.6	49.2	214	19	140	161	163.4
Chambord	1,070	7	8.8	--	5	2	1	1	.2
Dolbeau	4,307	27	230.8	5.8	24	4	43	49	47.0
Mistassini	2,298	20	154.7	3.8	23	3	16	16	20.0
Normandin	1,678	25	83.7	7.4	23	2	6	8	11.5
Roberval	4,897	41	291.1	9.6	37	3	45	51	52.0
St-Félicien	2,656	34	184.6	7.3	32	4	17	23	18.9
Remainder of county - Autres	33,972	67	293.9	15.3	70	1	12	13	13.8
Laprairie	18,639	46	540.5	12.2	39	5	36	49	58.1
Laprairie	4,058	24	311.3	8.3	20	4	21	29	36.2
Remainder of county - Autres	14,581	22	229.2	3.9	19	1	15	20	21.9
L'Assomption	23,205	111	968.7	30.4	103	10	61	83	83.4
Charlemagne	1,856	4	10.4	--	4	--	5	6	2.1
L'Assomption	2,688	21	250.6	3.8	19	2	22	28	29.6
Laprentides	1,465	22	144.6	7.9	19	2	7	8	6.9
L'Epiphanie	2,462	23	197.5	8.9	25	--	8	12	18.3
Remainder of county - Autres	14,734	41	365.6	9.8	36	6	19	29	26.5
Lévis	43,625	164	1,362.8	40.5	151	23	140	184	160.9
Charny	3,300	17	38.1	.4	12	5	6	6	4.2
Lauzon	9,643	33	154.3	5.2	30	3	10	12	10.3
Lévis	13,162	48	741.4	21.2	46	9	89	104	106.6
Remainder of county - Autres	17,520	66	429.0	13.7	63	6	35	62	39.8
L'Islet	22,996	105	377.8	22.8	86	17	41	66	36.1
Lotbinière	27,985	130	361.3	38.2	111	18	39	53	32.8
Deschailons-sur-St-Laurent	1,185	9	13.2	--	7	2	--	--	--
Ste-Croix	1,080	10	61.1	3.9	8	2	10	16	7.5
Remainder of county - Autres	25,720	111	287.0	34.3	96	14	29	37	25.3

TABLE 23. Services, by counties or census divisions and for incorporated places of 1,000 population or over, 1951 - Continued
 TABLEAU 23. Services, pour les comtés ou les divisions de recensement et les localités incorporées de 1,000 ou plus, 1951 - suite

Locality — Localité	Population 1951	Number of establishments — Nombre d'établisse- ments	Receipts — Recettes	Stocks on hand for sale Dec. 31 (at cost)	Working proprietors — Propriétaires actifs		Paid employees — Employés rémunérés		Payroll — Feuille de paye
				Stocks en magasin pour vendre 31 déc. (prix coûtant)	Male — Hommes	Female — Femmes	Minimum	Maximum	
			\$'000	\$'000					\$'000
Québec - Con. - suite									
Maskinongé	19,478	90	805.0	41.6	76	12	82	107	95.1
Louiseville	4,088	25	429.2	20.2	20	4	51	70	57.7
Remainder of county - Autres	15,350	65	375.8	21.4	56	8	31	37	37.4
Matane	30,243	117	860.1	33.3	103	15	173	245	131.8
Matane	6,345	44	597.0	24.0	38	7	79	90	93.4
Price	2,810	6	19.2	1.2	6	—	4	4	3.3
Remainder of county - Autres	21,088	67	243.9	8.1	59	8	90	151	35.1
Matapédia	33,939	108	735.5	50.3	99	6	77	83	69.6
Amqui	2,599	21	414.8	28.4	22	—	36	38	41.1
Causapsal	2,609	11	141.0	3.7	10	1	21	23	18.2
Lac-au-Saumon	1,622	14	22.6	2.6	11	2	3	3	.5
Sayabec	2,220	13	37.8	4.0	10	3	8	9	6.1
Remainder of county - Autres	24,889	49	119.3	11.6	46	—	9	10	3.7
Mégantic	45,325	180	1,733.3	76.0	169	16	245	282	257.8
Bernierville	1,954	10	28.9	6.5	8	—	3	4	2.0
Black Lake	2,800	20	250.0	6.8	21	—	18	20	21.7
Plessisville	5,094	36	365.9	5.1	29	8	62	66	68.0
Thetford Mines	15,095	67	884.9	46.8	65	6	139	155	146.5
Remainder of county - Autres	20,377	47	203.6	10.8	46	2	23	37	19.6
Missisquoi	24,689	109	1,431.0	58.0	111	10	132	167	162.6
Bedford	2,073	18	127.3	3.6	16	3	11	11	21.1
Cowansville	4,431	27	295.0	14.0	28	—	34	39	37.8
Farnham	4,926	23	362.5	13.6	24	3	34	41	55.0
Remainder of county - Autres	13,259	41	646.2	26.8	43	4	53	76	48.7
Montcalm	17,520	120	1,450.4	48.9	107	11	129	257	176.0
Rawdon	1,912	30	392.2	5.3	25	5	43	61	65.9
St-Jacques	1,729	13	117.9	10.5	12	1	5	7	7.7
Remainder of county - Autres	13,879	77	940.3	33.1	70	5	81	189	102.4
Montmagny	24,514	117	684.1	22.7	107	7	73	87	75.2
Montmagny	5,844	45	394.3	11.3	41	3	47	50	50.6
Remainder of county - Autres	18,670	72	289.8	11.4	66	4	26	37	24.6
Montmorency No. 1	17,040	105	627.1	16.5	102	8	104	186	73.3
Ste-Anne-de-Beaupré	1,827	31	267.7	5.8	28	4	65	133	41.8
St-Jean-de-Boischatel	1,297	3	3.7	—	3	—	—	—	—
Remainder of county - Autres	13,916	71	355.7	10.7	71	4	39	53	31.5
Montmorency No. 2	4,349	14	69.7	1.3	12	—	20	31	9.0
Montréal Island - Île	1,320,232	4,682	141,834.0	3,171.0	4,436	541	20,460	25,157	39,511.3
Beaconsfield	1,888	4	29.0	1.2	4	—	4	7	4.8
Côte-St-Luc	1,083	—	—	—	—	—	—	—	—
Dorval	5,293	11	141.9	.6	8	1	28	39	38.9
Hampstead	3,260	—	—	—	—	—	—	—	—
Lachine	27,773	81	1,611.9	29.2	73	10	257	316	531.2
La Salle	11,633	31	256.5	8.2	30	4	33	42	36.5
Montréal	1,021,520	3,974	129,537.5	2,881.6	3,822	455	18,588	22,805	36,006.1
Montréal E.	4,513	10	215.4	6.4	10	1	22	23	29.3
Montréal N.	14,081	36	423.4	10.9	32	5	45	48	87.1
Montréal W.-O.	3,721	11	80.8	.8	6	3	11	16	15.3
Mont-Royal	11,352	6	62.5	—	3	1	4	9	12.5
Outremont	30,057	62	1,091.7	28.5	52	9	122	151	221.4
Pointe-aux-Trembles	8,241	16	443.2	11.3	13	1	57	94	61.7
Pointe-Claire	8,753	24	551.3	19.9	22	2	38	56	76.3
St-Anne-de-Belleuve	3,342	20	417.1	15.0	22	3	54	67	88.1
St-Geneviève-de-Pierrefonds	1,322	12	71.9	1.7	9	4	2	2	2.1
St-Laurent	20,426	51	1,119.2	17.9	47	3	167	210	328.0
St-Michel	10,539	24	279.0	1.5	31	1	34	50	79.4
St-Pierre	4,976	15	138.2	1.3	11	2	19	20	35.4
Verdun	77,391	193	3,569.4	84.4	157	22	705	868	1,245.0
Westmount	25,222	79	1,677.3	49.7	66	11	257	317	589.7
Remainder of county - Autres	23,846	22	116.8	.9	18	3	13	17	22.5

TABLE 23. Services, by counties or census divisions and for incorporated places of 1,000 population or over, 1951 - Continued
TABLEAU 23. Services, pour les comtés ou les divisions de recensement et les localités incorporées de 1,000 ou plus, 1951 - suite

Locality Localité	Population 1951	Number of establish- ments Nombre d'établis- sements	Receipts Recettes	Stocks on hand for sale Dec. 31 (at cost)	Working proprietors Propriétaires actifs		Paid employees Employés rémunérés		Payroll Feuille de paye
				Stocks en magasin pour vendre 31 déc. (prix coûtant)	Male Hommes	Female Femmes	Minimum	Maximum	
Québec - Con. - suite									
Napierville	9,203	41	383.7	18.2	37	10	24	29	26.2
Napierville	1,356	11	134.0	4.5	11	2	8	9	7.3
St-Rémi	1,845	15	186.2	12.6	13	2	12	16	15.5
Remainder of county - Autres	6,002	15	63.5	1.1	13	6	4	4	3.4
Nicolet	30,335	145	795.7	69.8	131	12	53	55	45.9
Nicolet	4,084	21	277.4	33.5	21	1	25	25	15.1
Remainder of county - Autres	26,251	124	518.3	36.3	110	11	28	30	30.8
Papineau	29,381	155	1,513.0	63.5	146	11	128	173	155.3
Buckingham	6,129	53	567.9	16.8	52	4	43	49	71.6
Masson	1,475	10	59.2	1.5	9	1	9	12	9.8
Montébello	1,397	3	128.1	5.4	3	-	13	15	12.5
Papineauville	1,024	5	47.3	2.4	5	-	3	3	2.6
Thurso	1,973	6	134.0	9.6	6	-	7	9	6.9
Remainder of county - Autres	17,383	78	576.5	27.8	71	6	53	85	51.9
Pontiac	20,696	101	1,311.9	68.2	94	9	131	216	157.6
Fort-Coulonge	1,431	6	126.9	4.1	5	-	15	17	13.7
Shawville	1,159	19	227.6	14.0	19	2	20	24	28.1
Remainder of county - Autres	18,106	76	957.4	50.1	70	7	96	175	115.8
Portneuf	43,453	235	1,350.1	73.5	212	17	164	219	153.6
Donnacona	3,663	15	228.6	9.0	16	1	25	28	29.3
Notre-Dame-de-Portneuf	1,144	12	52.6	1.5	10	4	5	9	5.8
Pont-Rouge	2,413	17	96.0	7.2	17	-	6	6	6.5
St-Basile-S.	1,347	11	31.7	.3	11	-	3	3	2.4
St-Casimir	1,334	25	76.3	4.8	21	3	8	9	7.1
St-Marc-des-Carières	2,351	16	45.5	2.1	15	-	10	10	3.7
St-Raymond	3,139	23	199.1	10.3	22	1	27	33	31.6
Remainder of county - Autres	28,062	116	620.3	38.3	100	8	80	121	67.2
Québec	252,890	957	21,203.6	744.6	784	121	3,353	4,186	5,797.5
Beauport	5,390	26	257.2	6.2	21	3	19	25	26.1
Beauport E.	1,096	-	-	-	-	-	-	-	-
Charlesbourg	5,734	17	176.6	5.7	16	1	15	21	27.3
Courville	3,138	11	220.3	13.2	8	1	6	93	51.9
Giffard	8,097	16	102.3	6.5	14	3	12	13	13.4
Loretteville	4,382	11	69.7	2.2	13	1	11	19	12.8
Montmorency	5,817	30	118.7	5.8	25	5	7	8	15.6
Notre-Dame-de-Lorette	2,516	18	134.5	2.6	17	1	10	19	12.8
Québec	164,016	721	18,947.6	660.2	557	103	3,120	3,771	5,411.4
Québec W.-O.	7,295	15	59.7	2.1	22	-	7	9	6.1
St-Foy	5,236	6	37.4	2.8	6	-	3	11	7.5
Sillery	10,376	20	209.5	2.1	22	1	44	54	51.0
Remainder of county - Autres	29,797	66	870.1	35.2	63	2	99	143	161.6
Richelieu	30,801	114	1,530.6	60.7	128	7	242	256	314.3
St-Joseph-de-Sorel	3,349	8	38.8	.9	6	2	3	4	6.2
Sorel	14,961	73	1,329.3	49.1	68	5	231	242	299.0
Remainder of county - Autres	12,491	33	162.5	10.7	54	-	8	10	9.1
Richmond	34,102	119	1,323.2	69.2	103	18	140	154	166.6
Asbestos	8,190	33	251.2	8.0	26	6	31	34	36.5
Bromptonville	2,025	8	25.9	1.6	6	3	2	2	3.0
Danville	2,092	18	384.2	15.3	18	1	28	28	42.9
Richmond	3,471	25	359.1	25.4	21	5	43	48	46.5
Windsor	4,714	18	225.6	17.7	16	2	20	25	29.3
Remainder of county - Autres	13,610	17	77.2	1.2	16	1	16	17	8.4
Rimouski	53,220	253	2,416.4	143.6	243	19	261	368	325.7
Bic	1,086	26	115.6	12.7	24	2	6	12	3.6
Luceville	1,059	5	67.3	11.7	4	-	6	8	8.4
Mont-Joli	4,938	18	383.7	7.3	21	1	53	62	62.5
Rimouski	11,565	55	1,170.5	71.8	57	4	132	162	191.9
Remainder of county - Autres	34,572	149	679.3	40.1	137	12	64	124	59.3

TABLE 23. Services, by counties or census divisions and for incorporated places of 1,000 population or over, 1951 - Continued
 TABLEAU 23. Services, pour les comtés ou les divisions de recensement et les localités incorporées de 1,000 ou plus, 1951 - suite

Locality Localité	Population 1951	Number of establishments — Nombre d'établissements	Receipts — Recettes	Stocks on hand for sale Dec. 31 (at cost)	Working proprietors — Propriétaires actifs		Paid employees — Employés rémunérés		Payroll — Feuille de paye	
				Stocks en magasin pour vendre 31 déc. (prix coûtant)	Male — Hommes	Female — Femmes	Minimum	Maximum		
			\$'000	\$'000					\$'000	
Québec - Con. - suite										
Rivière-du-Loup	37,375	217	1,814.0	118.2	200	17	312	391	260.2	
Rivière-du-Loup	9,425	59	1,078.2	59.7	49	9	187	225	181.8	
Trois-Pistoles	3,537	38	378.9	26.6	39	3	40	48	43.4	
Remainder of county - Autres	24,413	120	356.9	31.9	112	5	85	118	35.0	
Rouville	19,506	85	802.5	69.6	83	8	54	68	83.5	
Marieville	3,117	27	145.9	8.4	26	2	18	19	18.1	
Richelieu	1,129	3	41.8	1.7	3	—	3	3	7.6	
St-Césaire	1,658	10	219.9	19.6	11	1	13	18	28.4	
St-Hilaire	1,436	6	85.1	3.5	7	3	4	5	6.6	
Remainder of county - Autres	12,166	39	309.8	36.4	36	2	16	23	22.8	
Saguenay	42,664	113	1,488.6	70.6	93	9	220	334	259.8	
Bale-Comeau	3,972	11	494.1	11.9	8	1	73	87	113.9	
Sept-Îles	1,866	16	581.7	39.9	17	—	42	72	77.5	
Tadoussac	1,064	17	176.8	4.0	12	4	67	136	42.7	
Remainder of county - Autres	35,762	69	236.0	14.8	56	4	38	39	25.7	
Shefford	43,722	211	2,228.2	83.3	184	26	215	271	383.2	
Granby	21,989	116	1,447.0	39.1	99	17	165	203	303.6	
Waterloo	4,054	30	313.8	9.7	26	3	29	38	39.7	
Remainder of county - Autres	17,679	65	467.4	34.5	59	6	21	30	39.9	
Sherbrooke	62,166	254	5,567.6	170.9	221	49	717	842	1,010.3	
Lennoxville	2,895	14	169.5	1.7	11	3	15	15	18.5	
Sherbrooke	50,543	234	5,215.6	160.4	204	46	666	772	973.2	
Remainder of county - Autres	8,728	6	182.5	8.8	6	—	36	55	18.6	
Soulanges	9,233	77	561.5	28.2	72	5	50	62	50.8	
Stanstead	34,642	185	2,311.9	100.5	180	19	222	353	337.5	
Beebe Plain	1,352	4	67.0	.4	4	—	2	2	3.2	
Coaticook	6,341	37	466.0	35.9	35	2	52	57	72.4	
Magog	12,423	69	728.8	25.0	69	10	60	70	86.5	
Rock Island	1,646	20	289.9	9.6	18	3	32	42	50.6	
Remainder of county - Autres	12,880	55	760.2	29.6	54	4	76	182	124.8	
St-Hyacinthe	38,101	141	2,161.7	70.0	143	13	298	353	415.4	
La Providence	2,693	8	43.8	.1	6	2	2	3	5.7	
St-Hyacinthe	20,236	90	1,567.2	25.1	98	10	237	277	310.9	
St-Joseph	2,122	5	104.6	23.0	3	1	20	27	25.2	
Remainder of county - Autres	13,050	38	446.1	21.8	36	—	39	46	73.6	
St-Jean	28,702	146	2,153.8	68.6	128	26	201	235	312.1	
Lacolle	1,055	10	146.7	4.1	11	3	5	7	14.3	
St-Jean	19,305	114	1,752.5	56.3	97	22	183	207	284.8	
Remainder of county - Autres	8,342	22	254.6	8.2	20	1	13	21	13.0	
St-Maurice	93,855	423	6,104.9	175.0	352	58	938	1,184	1,502.2	
Bale-de-Shawinigan	1,223	1	2.1	—	1	—	—	—	—	
Shawinigan Falls	26,903	124	2,025.0	66.4	111	17	302	400	521.0	
Trois-Rivières	46,074	233	3,810.5	94.7	175	38	614	755	966.7	
Remainder of county - Autres	19,655	65	267.3	13.9	65	3	22	29	14.5	
Témiscamingue	55,102	226	3,805.8	138.8	210	19	441	523	624.5	
Belleterre	1,011	8	96.5	7.8	9	—	10	12	14.7	
Noranda	9,672	28	426.6	17.4	25	3	81	95	103.0	
Rouyn	14,633	89	2,475.5	49.3	82	9	287	339	416.3	
Témiscamingue	2,787	11	56.6	1.0	9	2	5	5	9.4	
Ville-Marie	1,316	22	365.3	42.2	19	3	24	29	27.2	
Remainder of county - Autres	25,683	68	385.3	21.1	66	2	34	43	53.9	
Témiscouata	28,175	110	659.0	71.6	94	7	67	78	65.3	
Cabano	2,594	20	118.6	3.7	18	1	16	22	17.1	
Notre-Dame-du-Lac	1,364	18	64.6	4.9	17	1	8	10	7.2	
St-Joseph-de-la-Rivière-Élie	1,334	6	23.1	.8	5	1	5	5	2.3	
Remainder of county - Autres	22,883	66	452.7	62.2	54	4	38	41	38.7	

TABLE 23. Services, by counties or census divisions and for incorporated places of 1,000 population or over, 1951 - Continued
 TABLEAU 23. Services, pour les comtés ou les divisions de recensement et les localités incorporées de 1,000 ou plus, 1951 - suite

Locality Localité	Population 1951	Number of establishments — Nombre d'établisse- ments	Receipts — Recettes	Stocks on hand for sale Dec. 31 (at cost)	Working proprietors — Propriétaires actifs		Paid employees — Employés rémunérés		Payroll — Feuille de paye
				Stocks en magasin pour vendre 31 déc. (prix coûtant)	Male — Hommes	Female — Femmes	Minimum	Maximum	
			\$'000	\$'000					\$'000
Québec - Con. - fin									
Terrebonne	67,437	456	9,497.3	386.2	399	57	1,137	2,020	1,737.4
Ste-Agathe-des-Monts	5,169	47	1,609.9	52.6	31	7	180	336	310.3
St-Jérôme	17,685	93	1,369.5	31.2	89	11	156	204	244.9
St-Jovite	1,453	20	231.9	9.5	16	4	54	62	36.6
St-Sauveur-des-Monts	1,066	13	282.0	10.6	20	2	24	30	31.9
Ste-Thérèse	7,038	23	398.9	28.9	24	2	31	35	42.0
Terrebonne	3,200	26	324.1	11.8	22	4	24	26	28.2
Remainder of county - Autres	31,826	234	5,281.0	241.6	197	27	668	1,327	1,043.5
Vaudreuil	17,378	110	1,187.1	48.6	108	12	84	117	114.8
Dorion	2,413	18	483.5	19.3	15	4	33	53	46.6
Hudson	1,283	8	128.2	7.5	7	2	11	13	13.7
Rigaud	1,579	21	168.1	7.2	21	1	17	18	24.4
Remainder of county - Autres	12,103	63	407.3	14.6	65	5	23	33	30.1
Verchères	17,729	62	767.3	36.9	52	9	51	64	75.7
Beloeil	2,992	13	153.8	4.0	12	—	10	11	15.0
Contrecoeur	1,435	4	119.0	4.3	3	—	11	15	17.1
McMasterville	1,509	8	—	—	—	—	—	—	—
Varenes	1,104	11	70.8	1.2	8	3	10	11	5.7
Verchères	1,201	2	—	—	—	—	—	—	—
Remainder of county - Autres	9,488	24	299.5	24.1	20	3	13	17	29.2
Wolfe	18,153	71	445.6	28.6	61	7	46	54	56.5
Disraeli	2,145	9	147.9	4.5	7	1	17	18	24.8
Weedon-Centre	1,066	10	65.1	6.6	10	—	12	12	10.0
Remainder of county - Autres	14,942	52	232.6	17.5	44	6	17	24	21.7
Yamaska	16,071	61	278.1	17.2	58	2	21	22	17.2
Pierreville	1,448	17	121.6	4.7	17	1	9	9	9.9
Remainder of county - Autres	14,623	44	156.5	12.5	41	1	12	13	7.3
Ontario	4,597,542	20,540	415,313.1	8,993.9	17,792	2,641	56,782	75,914	106,858.1
Algoma	64,496	313	5,707.4	134.5	286	34	839	1,060	1,156.5
Blind River	2,512	16	271.4	4.2	17	4	26	31	31.4
Sault Ste. Marie	32,452	147	3,390.6	84.1	130	22	556	668	770.5
Thessalon	1,595	10	232.4	3.6	10	—	38	41	44.6
Remainder of county - Autres	27,937	140	1,813.0	42.6	129	8	219	320	310.0
Brant	72,857	306	4,648.7	120.6	251	53	624	770	1,105.7
Brantford	36,727	218	3,911.8	85.7	171	40	544	668	1,009.5
Paris	5,249	31	261.5	6.8	28	5	37	51	50.8
Remainder of county - Autres	30,881	57	475.4	28.1	52	8	43	51	45.4
Bruce	41,311	262	2,166.7	80.6	232	38	293	436	311.2
Chesley	1,672	12	177.3	9.6	11	1	16	17	18.3
Kincardine	2,672	30	319.7	25.3	33	1	44	64	50.0
Port Elgin	1,558	49	395.6	5.0	35	11	76	120	65.7
Southampton	1,700	30	203.7	3.5	22	8	49	66	33.4
Walkerton	3,264	11	202.5	4.0	8	2	25	31	42.9
Warton	1,955	20	248.7	4.6	20	2	29	45	36.8
Remainder of county - Autres	28,490	110	619.2	28.6	103	13	54	93	62.1
Carleton	242,247	838	25,510.4	693.5	692	85	3,992	5,032	7,569.3
Eastview	13,799	45	1,169.7	50.4	39	8	108	134	173.5
Ottawa	202,045	725	23,893.3	623.1	597	70	3,811	4,798	7,347.2
Rockcliffe Park	1,595	—	—	—	—	—	—	—	—
Remainder of county - Autres	24,808	68	447.4	20.0	56	7	73	100	48.6

TABLE 23. Services, by counties or census divisions and for incorporated places of 1,000 population or over, 1951 — Continued.
TABLEAU 23. Services, pour les comtés ou les divisions de recensement et les localités incorporées de 1,000 ou plus, 1951 — suite

Locality Localité	Population 1951	Number of establishments Nombre d'établissements	Receipts Recettes	Stocks on hand for sale Dec. 31 (at cost) Stocks en magasin pour vendre 31 déc. (prix coûtant)	Working proprietors Propriétaires actifs		Paid employees Employés rémunérés		Payroll Feuille de paye
					Male Hommes	Female Femmes	Minimum	Maximum	
		\$'000	\$'000						\$'000
Ontario—Con. — suite									
Cochrane	83,850	347	5,514.1	91.9	301	41	711	911	1,129.0
Cochrane	3,401	20	318.4	7.4	16	6	45	58	60.1
Hearst	1,723	29	519.9	6.5	26	2	37	52	77.7
Iroquois Falls	1,342	7	63.4	.1	5	1	19	24	25.1
Kapuskasing	4,687	23	753.4	13.5	20	2	120	151	223.5
Smooth Rock Falls	1,102	3	18.1	—	2	—	3	3	.7
Timmins	27,743	121	2,303.5	34.3	105	15	316	403	509.8
Remainder of county — Autres	43,852	144	1,537.4	30.1	127	15	171	220	232.1
Dufferin	14,566	49	383.8	12.6	42	7	42	50	45.8
Orangeville	3,249	27	290.8	6.9	22	5	31	39	41.1
Shelburne	1,184	12	70.6	4.7	11	1	7	7	1.7
Remainder of county — Autres	10,133	10	22.4	1.0	9	1	4	4	3.0
Dundas	15,818	88	704.9	26.2	70	17	95	126	82.3
Chesterville	1,094	19	184.8	5.1	16	3	18	19	20.1
Iroquois	1,086	13	47.4	5.7	10	3	2	3	1.1
Morrisburg	1,858	24	279.1	7.5	17	7	46	69	40.7
Winchester	1,201	10	57.0	1.7	9	—	9	9	7.7
Remainder of county — Autres	10,579	22	136.6	6.2	18	4	20	26	12.7
Durham	30,115	110	1,553.4	57.7	108	15	181	238	327.4
Bowmanville	5,430	27	248.7	9.1	29	4	36	41	46.7
Port Hope	6,548	41	896.1	17.0	39	7	105	147	239.7
Remainder of county — Autres	18,137	42	408.6	31.6	40	4	40	50	41.0
Elgin	55,518	270	3,364.8	80.8	228	48	483	620	688.5
Aylmer	3,483	33	496.7	15.4	31	5	62	74	84.9
Port Stanley	1,491	24	311.0	5.3	21	4	44	70	51.9
St. Thomas	18,173	103	1,908.5	33.1	79	21	312	396	485.6
West Lorne	1,031	13	80.4	1.5	10	3	20	20	10.6
Remainder of county — Autres	31,340	97	568.2	25.5	87	15	45	60	55.5
Essex ¹	215,894	906	14,209.2	352.7	794	116	2,136	2,757	3,930.4
Amherstburg	3,638	24	276.7	8.0	22	4	36	40	49.2
Belle River	1,431	4	13.0	.3	2	1	6	9	2.7
Essex	2,741	15	241.8	3.0	14	3	29	38	37.9
Harrow	1,519	20	82.3	2.5	17	3	7	7	5.8
Kingsville	2,631	16	265.4	3.9	18	3	33	48	46.7
La Salle	1,854	7	36.0	.2	5	1	13	13	5.0
Leamington	6,950	56	734.3	26.5	65	4	101	114	135.6
Riverside	9,214	14	69.3	5.1	10	3	6	11	9.3
Tecumseh	3,543	15	138.1	.6	17	2	32	38	16.2
Windsor	120,049	583	10,847.0	253.5	484	79	1,704	2,180	3,370.7
Remainder of county — Autres	62,324	152	1,505.3	49.1	140	13	169	259	251.3
Frontenac	66,099	309	4,698.3	106.5	280	39	753	1,036	1,105.0
Kingston	33,459	178	3,829.2	75.6	164	24	640	819	995.2
Portsmouth	3,411	6	88.7	1.4	5	1	8	10	9.6
Remainder of county — Autres	29,229	125	800.4	29.5	111	14	105	207	100.2
Glengarry	17,702	88	735.4	54.0	88	5	68	90	77.4
Alexandria	2,204	26	324.7	18.5	24	3	35	45	46.9
Remainder of county — Autres	15,498	62	410.7	35.5	64	2	33	45	30.5
Grenville	17,045	85	686.0	20.9	76	10	99	113	98.2
Cardinal	1,782	14	121.4	2.4	12	1	18	18	22.4
Kemptville	1,488	16	79.6	4.8	13	2	15	18	14.0
Prescott	3,518	18	269.7	3.7	16	4	44	50	46.0
Remainder of county — Autres	10,257	37	215.3	10.0	35	3	22	27	15.8
Grey	58,960	257	2,822.8	159.0	233	37	342	407	490.2
Durham	1,839	16	97.1	2.6	16	1	11	12	11.5
Hanover	3,533	30	517.7	30.1	35	3	54	67	73.1
Markdale	1,007	9	57.1	10.7	4	4	4	4	5.2
Meaford	3,178	26	245.5	14.1	22	4	21	28	27.6
Owen Sound	16,423	92	1,333.4	50.4	79	15	213	249	314.0
Remainder of county — Autres	32,980	84	572.0	51.1	77	10	39	47	58.8

1. Essex part of Tilbury is excluded but is included in Kent county — La partie d'Essex est exclue de Tilbury mais incluse dans le comté de Kent.

TABLE 23. Services, by counties or census divisions and for incorporated places of 1,000 population or over, 1951.— Continued
 TABLEAU 23. Services, pour les comtés ou les divisions de recensement et les localités incorporées de 1,000 ou plus, 1951 — suite

Locality Localité	Population 1951	Number of establish- ments Nombre d'établis- sements	Receipts Recettes	Stocks on hand for sale Dec. 31 (at cost) Stocks en magasin pour vendre 31 déc. (prix coûtant)	Working proprietors Propriétaires actifs		Paid employees Employés rémunérés		Payroll Feuille de paye
					Male Hommes	Female Femmes	Minimum	Maximum	
			\$'000	\$'000					\$'000
Ontario— Con. — suite									
Haldimand	24,138	110	1,116.0	47.5	95	20	141	199	140.1
Dunnville	4,478	37	444.4	17.2	32	6	59	63	83.1
Caledonia	1,681	16	192.5	11.3	16	4	13	19	17.5
Hagersville	1,746	15	171.6	4.3	11	3	17	18	9.5
Remainder of county — Autres	16,233	42	307.5	14.7	36	7	52	99	30.0
Haliburton	7,670	139	971.2	25.0	127	23	190	520	157.3
Halton	44,003	168	2,092.6	52.8	148	21	275	372	405.5
Acton	2,880	16	180.4	3.5	14	1	24	28	30.5
Burlington	6,017	32	423.1	5.0	30	4	60	67	98.5
Georgetown	3,452	16	233.6	3.7	15	—	27	40	42.2
Milton	2,451	16	218.3	5.1	17	2	29	32	35.0
Oakville	6,910	42	759.8	15.4	36	4	105	160	169.6
Remainder of county — Autres	22,293	46	277.4	20.1	36	10	30	45	29.7
Hastings	74,298	337	5,081.9	116.4	293	42	684	880	1,034.0
Bancroft	1,334	12	121.1	.3	9	3	21	22	17.8
Belleville	19,519	103	2,751.0	70.2	81	17	395	467	643.8
Deseronto	1,522	7	66.5	.6	7	—	7	7	8.3
Frankford	1,393	13	73.7	2.1	12	1	4	4	4.9
Madoc	1,240	22	200.0	6.8	20	3	22	29	34.9
Marmora	1,117	10	125.4	3.7	6	3	12	13	17.4
Stirling	1,100	13	94.0	4.1	11	1	15	16	13.9
Trenton	10,085	64	1,003.9	18.9	61	7	137	188	203.8
Tweed	1,562	20	115.1	2.8	18	2	15	20	13.8
Remainder of county — Autres	35,426	73	531.2	6.9	68	5	56	114	75.4
Huron	49,280	217	1,495.6	66.9	194	34	186	310	216.2
Clinton	2,547	23	177.9	10.6	23	2	24	26	26.6
Exeter	2,547	18	164.0	2.4	17	3	22	34	21.4
Goderich	4,934	46	458.3	6.2	42	6	69	113	91.4
Seaforth	2,118	17	105.5	3.8	12	5	15	16	11.7
Wingham	2,642	26	131.9	1.3	20	7	14	21	20.4
Remainder of county — Autres	34,492	87	458.0	42.6	80	11	42	100	44.7
Kenora	39,212	307	4,813.1	94.7	267	32	590	1,124	930.3
Dryden	2,627	24	592.6	7.9	19	5	68	99	112.7
Keewatin	1,634	5	152.7	2.5	3	1	7	9	12.3
Kenora	8,695	61	1,397.6	31.0	45	9	190	299	294.7
Sioux Lookout	2,364	19	333.6	4.5	17	2	57	76	77.8
Remainder of county — Autres	23,892	198	2,336.6	48.8	183	15	268	641	432.8
Kent ¹	80,384	342	5,044.8	157.8	318	48	722	886	1,271.1
Blenheim	2,459	28	322.2	12.1	25	3	51	62	61.9
Chatham	21,218	123	2,668.8	84.1	116	18	381	458	836.7
Dresden	2,052	18	162.6	2.2	17	2	17	22	23.5
Ridgetown	2,365	23	291.7	13.2	21	4	31	44	46.3
Tilbury	2,682	14	188.2	7.0	12	2	25	34	39.1
Wallaceburg	7,668	46	600.2	8.5	43	10	83	105	119.9
Wheatley	1,021	10	84.3	2.7	9	—	8	9	8.2
Remainder of county — Autres	40,899	80	726.8	28.0	75	9	126	152	135.5
Lambton	74,960	277	4,716.8	112.6	254	36	610	737	1,008.1
Forest	1,790	18	131.4	5.5	19	4	11	12	11.7
Petrolia	3,105	22	145.8	4.2	19	3	14	20	12.5
Point Edward	1,838	10	194.5	8.8	7	2	14	15	16.7
Sarnia	34,697	133	3,374.0	55.6	120	18	486	560	877.2
Watford	1,201	16	186.3	2.4	14	2	20	20	25.3
Remainder of county — Autres	32,329	78	684.8	36.1	75	7	65	110	64.7
Lanark	35,601	140	2,063.0	65.6	127	17	308	377	416.1
Almonte	2,672	18	179.8	7.8	17	1	17	20	20.8
Carleton Place	4,725	27	181.7	5.3	23	4	36	46	43.1
Perth	5,034	34	614.4	19.2	29	7	89	97	123.5
Smith's Falls	8,441	32	874.2	30.2	31	3	132	161	202.1
Remainder of county — Autres	14,729	29	212.9	3.1	27	2	34	53	26.6

1. Includes that part of Tilbury in Essex county as well as part in Kent county — Comprend la partie de Tilbury dans le comté d'Essex avec la partie du comté de Kent.

TABLE 23. Services, by counties or census divisions and for incorporated places of 1,000 population or over, 1951 - Continued
 TABLEAU 23. Services, pour les comtés ou les divisions de recensement et les localités incorporées de 1,000 ou plus, 1951 - suite

Locality Localité	Population 1951	Number of establish- ments Nombre d'établis- sements	Receipts Recettes	Stocks on hand for sale Dec. 31 (at cost)	Working proprietors Propriétaires actifs		Paid employees Employés rémunérés		Payroll Feuille de paye
				Stocks en magasin pour vendre 31 déc. (prix coûtant)	Male Hommes	Female Femmes	Minimum	Maximum	
			\$'000	\$'000					\$'000
Ontario - Con. - suite									
Leeds	38,831	193	2,360.1	56.5	167	29	392	603	491.2
Brockville	12,301	64	1,111.3	20.1	49	11	200	236	296.3
Gananoque	4,572	31	612.5	12.7	30	3	91	172	111.7
Remainder of county - Autres	21,958	98	636.3	23.7	88	15	101	195	83.2
Lennox & Addington	19,544	100	848.3	23.7	97	8	110	144	116.9
Napane	3,897	31	470.5	12.9	28	5	61	68	84.0
Remainder of county - Autres	15,647	69	377.8	10.8	69	3	49	76	32.9
Lincoln	89,366	380	6,680.0	135.4	323	53	1,022	1,354	1,847.8
Beamsville	1,712	10	73.8	.1	7	2	31	49	13.7
Grimsby	2,773	20	292.5	5.2	15	4	45	73	84.1
Merritton	4,714	16	54.5	3.7	15	3	5	5	4.0
Niagara	2,108	15	132.3	1.8	14	1	15	29	15.3
Port Dalhousie	2,616	17	216.2	2.7	15	1	48	120	39.6
St. Catharines	37,984	206	5,124.4	94.6	160	31	806	973	1,559.3
Remainder of county - Autres	37,459	96	786.3	27.3	97	11	74	105	131.8
Manitoulin	11,214	110	546.5	20.2	97	11	97	257	77.9
Little Current	1,397	20	99.2	2.6	17	3	19	23	12.8
Remainder of county - Autres	9,817	90	447.3	17.6	80	8	78	234	65.1
Middlesex	162,139	599	14,978.6	491.1	485	82	1,943	2,501	3,662.6
London	95,343	439	13,222.7	427.9	335	68	1,771	2,244	3,385.7
Strathroy	3,708	21	233.0	8.8	19	3	26	29	44.6
Remainder of county - Autres	63,088	139	1,522.9	54.4	131	11	146	228	232.3
Muskoka	24,713	332	5,116.7	78.4	289	61	985	2,658	1,102.8
Bracebridge	2,684	17	191.3	1.9	16	5	25	47	34.4
Gravenhurst	3,005	32	665.1	18.5	24	7	96	217	154.7
Huntsville	3,286	42	714.8	12.1	38	5	78	146	116.7
Remainder of county - Autres	15,738	241	3,545.5	45.9	211	44	786	2,248	797.0
Nipissing	50,517	315	5,371.5	93.9	276	51	714	1,136	1,061.5
Mattawa	3,097	21	586.0	10.8	18	5	57	76	100.7
North Bay	17,944	78	2,624.2	39.1	72	12	379	471	639.5
Sturgeon Falls	4,962	27	595.0	18.1	28	-	66	90	89.9
Remainder of county - Autres	24,514	189	1,566.3	27.9	158	34	212	499	231.4
Norfolk	42,708	188	2,479.6	42.5	165	19	239	351	363.3
Delhi	2,517	24	354.0	8.4	21	4	25	34	40.6
Port Dover	2,440	29	256.4	4.3	27	2	28	57	30.5
Simcoe	7,269	50	1,291.9	9.3	39	5	137	154	241.6
Waterford	1,745	17	70.2	1.4	14	3	4	5	5.0
Remainder of county - Autres	28,737	68	507.1	19.1	64	5	47	101	45.6
Northumberland	33,482	208	1,728.6	62.1	190	22	233	334	283.6
Brighton	1,967	25	139.4	17.0	23	3	15	27	14.6
Campbellford	3,235	30	264.5	11.2	29	-	27	34	35.2
Cobourg	7,470	44	744.9	13.3	40	7	116	137	153.4
Colborne	1,108	8	48.0	2.2	8	-	9	12	4.4
Remainder of county - Autres	19,702	101	531.8	18.4	90	12	66	124	76.0
Ontario	87,088	343	5,585.7	118.7	293	63	726	902	1,153.8
Beaverton	1,048	14	85.5	7.7	16	1	11	11	8.9
Oshawa	41,545	166	3,899.6	51.0	136	33	563	653	913.7
Port Perry	1,721	14	65.2	4.4	11	3	6	6	6.0
Uxbridge	1,785	19	90.8	10.7	13	5	15	19	9.1
Whitby	7,267	30	478.0	10.1	28	7	55	70	82.3
Remainder of county - Autres	33,722	100	966.6	34.8	89	14	76	143	133.8

TABLE 23. Services, by counties or census divisions and for incorporated places of 1,000 population or over, 1951 - Continued
 TABLEAU 23. Services, pour les comtés ou les divisions de recensement et les localités incorporées de 1,000 ou plus, 1951 - suite

Locality Localité	Population 1951	Number of establishments — Nombre d'établisse- ments	Receipts — Recettes	Stocks on hand for sale Dec. 31 (at cost)	Working proprietors — Propriétaires actifs		Paid employees — Employés rémunérés		Payroll — Feuille de paye
				Stocks en magasin pour vendre 31 déc. (prix coûtant)	Male — Hommes	Female — Femmes	Minimum	Maximum	
			\$'000	\$'000					\$'000
Ontario - Con. - suite									
Oxford	58,818	257	3,012.1	100.0	246	25	380	478	558.5
Ingersoll	6,524	36	290.1	8.7	38	1	57	69	52.6
Norwich	1,439	21	162.0	30.0	22	2	13	14	12.2
Tillsonburg	5,330	47	817.8	9.9	41	10	102	131	165.3
Woodstock	15,544	74	1,318.1	24.3	70	7	172	212	290.2
Remainder of county - Autres	29,981	79	424.1	27.1	75	5	36	52	38.2
Parry Sound	27,371	288	3,190.7	73.6	282	34	722	1,200	750.7
Parry Sound	5,183	45	1,103.9	25.5	46	4	377	405	434.7
Remainder of county - Autres	22,188	243	2,086.8	48.1	236	30	345	795	316.0
Peel	55,673	162	1,429.7	46.7	143	20	172	214	211.5
Brampton	8,389	33	441.5	11.3	29	4	62	74	71.2
Port Credit	3,643	24	247.5	2.4	19	2	24	32	37.6
Streetsville	1,139	10	45.0	5.7	8	2	3	3	1.1
Remainder of county - Autres	42,502	95	695.7	27.3	87	12	83	105	101.6
Perth	52,584	225	2,759.2	104.7	206	23	320	386	442.8
Listowel	3,469	27	276.0	9.6	24	5	36	48	49.6
Milverton	1,055	8	60.6	9.4	7	1	9	12	7.0
Mitchell	1,979	13	65.8	5.8	14	1	10	10	10.4
St. Mary's	3,995	27	274.7	17.9	26	1	22	29	30.6
Stratford	18,785	99	1,729.8	44.0	85	14	219	258	317.5
Remainder of county - Autres	23,301	51	352.3	18.0	50	1	24	29	27.7
Peterborough	60,789	286	4,635.6	140.3	265	38	706	921	945.4
Havelock	1,132	7	16.4	2.6	6	2	—	—	—
Lakefield	1,710	15	140.3	8.3	12	2	25	37	21.7
Peterborough	38,272	172	3,844.5	112.1	159	27	530	640	833.5
Remainder of county - Autres	19,675	92	634.4	17.3	88	7	151	244	90.2
Prescott	25,576	122	1,175.8	35.0	117	9	131	158	162.7
Hawkesbury	7,194	48	606.4	8.6	48	4	84	105	117.3
Vankleek Hill	1,480	16	139.0	10.3	16	1	12	15	11.1
Remainder of county - Autres	16,902	58	430.4	16.1	53	4	35	38	34.3
Prince Edward	18,559	79	702.7	29.5	67	14	109	159	125.6
Picton	4,287	36	586.6	26.5	33	3	88	103	112.9
Remainder of county - Autres	14,272	43	116.1	3.0	34	11	21	56	12.7
Rainy River	22,132	100	1,667.6	34.9	98	12	190	272	324.6
Fort Frances	8,038	46	887.0	14.4	44	7	120	164	227.4
Rainy River	1,348	10	160.2	5.8	10	2	12	13	14.0
Remainder of county - Autres	12,746	44	620.4	14.7	44	3	58	95	83.2
Renfrew	66,717	299	3,581.1	89.0	252	38	534	675	703.2
Arnprior	4,381	26	412.8	6.8	23	3	53	63	90.3
Barry's Bay	1,218	16	124.1	1.7	15	2	21	23	17.8
Eganville	1,326	17	217.7	3.4	13	4	25	29	30.5
Pembroke	12,704	85	1,417.6	42.0	64	12	208	255	309.8
Renfrew	7,360	45	530.7	9.1	41	4	95	116	127.6
Remainder of county - Autres	39,728	110	878.2	26.0	96	13	132	189	127.2
Russell	17,666	91	514.6	21.9	77	10	44	52	42.8
Casselman	1,158	16	85.2	3.6	14	2	6	8	6.8
Rockland	2,348	18	69.9	2.3	14	4	6	9	7.7
Remainder of county - Autres	14,160	57	359.5	16.0	49	4	32	35	28.3
Simcoe	106,482	638	6,667.8	136.3	552	105	1,056	1,588	1,338.9
Alliston	1,987	14	78.0	2.7	12	2	9	10	8.5
Barrie	12,514	87	1,703.7	24.5	69	16	213	272	378.2
Bradford	1,483	10	256.3	5.0	11	1	24	30	37.3
Collingwood	7,413	45	465.1	18.9	43	4	65	86	96.4
Midland	7,206	32	737.1	23.5	26	3	144	232	240.4
Orillia	12,110	75	1,226.6	20.4	69	9	189	306	279.2
Penetanguishene	4,949	18	400.4	6.4	14	3	50	56	68.8
Stayner	1,280	11	75.2	1.0	9	2	7	8	6.3
Remainder of county - Autres	57,540	346	1,725.4	33.9	299	65	355	588	223.8

TABLE 23. Services, by counties or census divisions and for incorporated places of 1,000 population or over, 1951 — Continued
 TABLEAU 23. Services, pour les comtés ou les divisions de recensement et les localités incorporées de 1,000 ou plus, 1951 — suite

Locality — Localité	Population 1951	Number of establishments — Nombre d'établissements	Receipts — Recettes	Stocks on hand for sale Dec. 31 (at cost)	Working proprietors — Propriétaires actifs		Paid employees — Employés rémunérés		Payroll — Feuille de paye
				Stocks en magasin pour vendre 31 déc. (prix coûtant)	Male — Hommes	Female — Femmes	Minimum	Maximum	
			\$'000	\$'000					\$'000
Ontario — Con. — suite									
Stormont	48,458	192	2,494.6	70.4	170	30	343	400	548.0
Cornwall	16,899	95	1,702.5	53.8	80	15	252	290	428.8
Remainder of county — Autres	31,559	97	792.1	16.6	90	15	91	110	119.2
Sudbury	109,590	415	9,299.1	186.2	396	43	1,165	1,623	1,927.7
Capreol	2,002	10	165.6	1.6	8	3	13	18	18.2
Chelmsford	1,210	10	112.8	1.6	9	1	9	11	12.4
Coniston	2,292	6	8.9	—	6	—	—	—	—
Copper Cliff	3,974	7	52.4	2.2	5	2	8	12	14.1
Levack	1,833	4	21.6	—	3	1	2	2	3.3
Sudbury	42,410	182	6,533.3	129.8	170	17	870	1,140	1,554.3
Remainder of county — Autres	55,869	196	2,404.5	50.6	195	19	263	440	325.4
Thunder Bay	105,367	443	9,632.5	241.4	394	36	1,331	1,675	2,259.7
Fort William	34,947	148	3,426.1	96.3	138	5	527	658	880.4
Geraldton	3,227	19	519.6	10.1	18	2	70	78	109.5
Port Arthur	31,161	151	2,797.2	60.1	135	18	423	543	746.2
Remainder of county — Autres	36,032	125	2,889.6	74.9	103	11	311	396	523.6
Timiskaming	50,016	268	3,639.2	71.1	238	27	484	571	629.1
Cobalt	2,230	17	197.0	2.8	12	4	34	36	41.4
Englehart	1,585	9	122.9	2.2	7	1	11	11	14.6
Halleybury	2,346	17	307.0	8.3	13	2	46	56	57.8
New Liskeard	4,215	26	409.4	6.1	21	4	39	50	75.5
Remainder of county — Autres	39,640	199	2,602.9	51.7	185	16	354	418	439.8
Victoria	27,127	177	1,779.2	45.7	165	22	337	516	349.9
Bobcaygeon	1,207	26	186.3	4.0	23	4	35	77	25.3
Fenelon Falls	1,304	22	92.9	2.3	18	6	17	21	10.4
Lindsay	9,603	59	1,023.3	20.3	58	5	169	212	240.0
Remainder of county — Autres	15,013	70	476.7	19.1	66	7	116	206	74.2
Waterloo	126,123	539	10,290.9	229.1	458	73	1,258	1,624	2,262.2
Bridgeport	1,137	7	94.2	3.0	6	—	5	12	13.6
Elmira	2,589	16	168.7	3.4	13	4	14	17	21.0
Galt	19,207	89	1,795.8	39.8	72	14	217	254	380.6
Hespeler	3,862	21	415.5	9.4	19	3	53	63	62.6
Kitchener	44,867	216	4,571.3	87.9	179	29	606	830	1,181.6
New Hamburg	1,738	10	97.7	3.4	8	1	8	8	12.3
Preston	7,619	37	580.2	16.7	26	8	80	92	135.1
Waterloo	11,991	66	1,526.9	16.8	55	9	162	201	336.3
Remainder of county — Autres	33,113	77	1,040.6	48.7	80	5	113	147	119.1
Welland	123,233	659	11,314.9	226.3	603	108	1,425	2,126	2,516.2
Chippawa	1,762	17	122.9	1.8	17	4	13	20	7.6
Crystal Beach	1,204	38	1,043.0	2.4	32	5	172	355	245.6
Fonthill	1,412	6	43.2	1.1	4	2	3	3	5.2
Fort Erie	7,572	48	629.7	23.7	47	8	82	121	114.4
Humberstone	3,895	20	223.8	10.2	19	2	36	46	38.3
Niagara Falls	22,874	165	4,220.2	75.5	159	28	520	783	1,127.7
Port Colborne	8,275	40	479.0	7.9	33	9	57	72	81.2
Thorold	6,397	44	640.3	8.9	41	5	60	76	142.4
Welland	15,382	91	1,862.1	36.6	78	13	249	296	413.5
Remainder of county — Autres	54,460	190	2,050.7	58.2	173	32	233	354	340.3
Wellington	66,930	273	4,797.9	118.3	244	38	579	727	978.5
Arthur	1,088	10	153.5	22.6	10	1	8	10	14.3
Elora	1,348	10	88.4	1.9	8	2	5	5	7.0
Fergus	3,387	23	168.3	6.7	21	4	21	25	31.7
Guelp'h	27,386	142	3,299.6	62.4	124	22	430	532	748.9
Harriston	1,494	13	242.8	6.6	12	2	25	27	38.0
Mount Forest	2,291	24	246.4	4.2	22	2	32	34	41.4
Palmerston	1,573	9	152.9	2.1	6	3	13	16	19.0
Remainder of county — Autres	28,363	42	446.0	11.8	41	2	45	78	78.2

TABLE 23. Services, by counties or census divisions and for incorporated places of 1,000 population or over 1951 - Continued
 TABLEAU 23. Services, pour les comtés ou les divisions de recensement et les localités incorporées de 1,000 ou plus, 1951 - suite

Locality Localité	Population 1951	Number of establishments — Nombre d'établissements	Receipts — Recettes	Stocks on hand for sale Dec. 31 (at cost)	Working proprietors — Propriétaires actifs		Paid employees — Employés rémunérés		Payroll — Feuille de paye	
				Stocks en magasin pour vendre 31 déc. (prix coûtant)	Male — Hommes	Female — Femmes	Minimum	Maximum		
			\$'000	\$'000					\$'000	
Ontario—Con.—fin										
Wentworth	266,083	1,090	23,189.1	567.6	835	142	3,428	4,422	6,634.2	
Burlington Beach	2,827	3	51.6	—	3	—	7	7	10.7	
Dundas	6,846	34	657.3	9.6	28	4	90	106	104.8	
Hamilton	208,321	971	21,034.0	541.4	729	129	3,177	4,124	6,224.8	
Stoney Creek	1,922	9	156.4	.1	6	2	47	52	46.7	
Waterdown	1,347	10	103.6	1.5	6	3	17	18	25.9	
Remainder of county — Autres	44,820	63	1,186.2	15.0	63	4	90	115	221.3	
York	1,176,622	4,904	163,742.3	2,572.6	4,098	577	21,243	26,836	49,288.9	
Aurora	3,358	34	256.8	7.7	29	5	34	41	43.2	
Forest Hill	15,305	42	740.3	13.4	34	8	104	139	220.9	
Leaside	16,233	37	575.8	7.7	20	7	79	102	170.0	
Long Branch	8,727	43	860.8	19.7	34	9	85	134	187.4	
Markham	1,606	13	170.1	8.2	13	—	13	14	12.6	
Mimico	11,342	29	542.8	9.5	23	2	85	96	137.7	
Newmarket	5,356	24	407.4	6.9	22	3	48	62	71.9	
New Toronto	11,194	51	1,291.9	8.8	40	4	123	200	237.7	
Richmond Hill	2,164	15	200.6	12.3	13	2	17	17	29.0	
Stouffville	1,695	11	106.6	7.0	11	2	8	10	11.9	
Sutton	1,168	31	301.3	13.2	28	5	44	77	48.6	
Swansea	8,072	11	294.8	5.2	9	—	35	59	57.4	
Toronto	675,754	3,722	142,544.0	2,132.5	3,097	417	18,900	23,702	44,685.8	
Weston	8,677	39	588.6	9.7	31	6	95	128	158.9	
Woodbridge	1,699	11	182.0	1.7	7	1	15	24	30.1	
Remainder of county — Autres	404,272	791	14,678.6	309.1	687	106	1,558	2,031	3,185.8	
Manitoba										
Division No. 1	23,861	65	634.6	30.1	66	8	40	50	54.5	
Steinbach	2,155	14	138.0	8.5	13	1	11	14	24.0	
Remainder of division — Autres	21,706	51	496.6	21.6	53	7	29	36	30.5	
Division No. 2	38,971	163	1,826.5	94.8	170	9	151	179	158.8	
Altona	1,438	14	125.1	10.1	14	—	10	10	13.3	
Morden	1,862	17	358.6	19.9	18	—	28	31	32.0	
Morris	1,193	8	168.6	5.9	10	—	22	26	20.8	
Winkler	1,331	10	212.1	9.2	13	—	26	28	31.2	
Remainder of division — Autres	33,147	114	962.1	49.7	115	9	65	84	61.5	
Division No. 3	22,870	108	1,124.4	50.9	98	11	110	120	114.7	
Killarney	1,262	12	215.1	5.6	12	3	18	21	23.8	
Remainder of division — Autres	21,608	96	909.3	45.3	86	8	92	99	90.9	
Division No. 4	15,036	77	849.7	49.1	71	5	71	92	87.8	
Boissevain	1,015	16	222.0	8.1	14	1	17	20	20.0	
Remainder of division — Autres	14,021	61	627.7	41.0	57	4	54	72	67.8	
Division No. 5	52,453	148	2,132.0	43.7	147	10	170	230	215.1	
Beauséjour	1,376	23	321.9	8.2	22	2	31	35	30.8	
Powerview	1,075	4	28.3	3.0	4	—	2	3	4.6	
Transcona	6,752	24	452.0	9.4	29	2	30	39	27.6	
Remainder of division — Autres	43,250	97	1,329.8	23.1	92	6	107	153	152.1	
Division No. 6	330,130	1,486	43,805.7	863.3	1,389	145	6,418	8,300	12,216.9	
Brooklands	2,915	9	301.9	16.1	10	—	19	24	42.5	
Carman	1,867	16	272.6	6.7	17	—	30	35	38.4	
Portage la Prairie	8,511	45	1,087.2	32.0	41	4	129	158	205.6	
St. Boniface	26,342	65	1,415.0	35.7	59	6	131	213	270.9	
Tuxedo	1,627	—	—	—	—	—	—	—	—	
Winnipeg	235,710	1,253	38,922.3	717.3	1,175	125	5,975	7,552	11,453.6	
Remainder of division — Autres	53,158	98	1,806.7	55.5	87	10	134	318	205.9	
Division No. 7	40,791	150	3,101.6	66.8	135	12	464	556	720.6	
Brandon	20,598	91	2,494.7	51.1	82	7	406	483	666.1	
Remainder of division — Autres	20,193	59	606.9	15.7	53	5	58	73	54.5	

TABLE 23. Services, by counties or census divisions and for incorporated places of 1,000 population or over, 1951 - Continued
 TABLEAU 23. Services, pour les comtés ou les divisions de recensement et les localités incorporées de 1,000 ou plus, 1951 - suite

Locality Localité	Population 1951	Number of establishments — Nombre d'établisse- ments	Receipts — Recettes	Stocks on hand for sale Dec. 31 (at cost)	Working proprietors — Propriétaires actifs		Paid employees — Employés rémunérés		Payroll — Feuille de paye	
				Stocks en magasin pour vendre 31 déc. (pris coûtant)	Male — Hommes	Female — Femmes	Minimum	Maximum		
			\$'000	\$'000					\$'000	
Manitoba - Con. - fin										
Division No. 8	19,565	77	1,340.8	39.7	69	4	133	157	157.1	
Rivers	1,209	10	258.1	5.0	10	1	25	29	35.2	
Souris	1,584	13	261.3	11.9	14	—	27	32	32.4	
Virden	1,746	18	453.8	10.2	14	2	47	56	62.2	
Remainder of division - Autres	15,026	36	367.6	12.6	31	1	34	40	27.3	
Division No. 9	58,875	150	2,214.3	40.9	133	11	214	278	285.6	
Selkirk	6,218	32	547.8	9.5	27	4	54	69	75.0	
Stonewall	1,040	10	110.7	1.8	11	1	8	10	8.5	
Remainder of division - Autres	51,617	108	1,555.8	29.6	95	6	152	199	202.1	
Division No. 10	19,311	84	956.5	36.0	76	8	93	121	115.9	
Neepawa	2,895	22	439.1	7.5	19	3	46	65	68.6	
Remainder of division - Autres	16,416	62	517.4	28.5	57	5	47	56	47.3	
Division No. 11	25,101	124	1,470.4	38.1	114	6	151	172	146.2	
Minnedosa	2,085	28	424.6	11.3	25	2	43	51	59.2	
Remainder of division - Autres	23,016	96	1,045.8	26.8	89	4	108	121	87.0	
Division No. 12	23,357	83	1,124.4	37.6	78	4	66	75	92.8	
Gimli	1,324	10	179.7	1.8	8	1	13	16	18.0	
Remainder of division - Autres	22,033	73	944.7	35.8	70	3	53	59	74.8	
Division No. 13	24,537	94	1,837.6	57.1	90	9	170	227	237.0	
Dauphin	6,007	37	1,201.5	28.3	32	5	126	173	183.2	
Remainder of division - Autres	18,530	57	636.1	28.8	58	4	44	54	43.8	
Division No. 14	23,499	118	1,155.5	42.2	110	9	123	160	120.0	
Roblin	1,055	16	160.4	5.8	12	3	16	16	19.2	
Russell	1,100	13	190.5	6.6	13	—	19	22	28.6	
Remainder of division - Autres	21,344	89	804.6	29.8	85	6	88	122	72.2	
Division No. 15	12,492	57	617.3	19.9	54	4	43	51	60.7	
Swan River	2,290	21	442.7	10.5	20	1	38	46	53.5	
Remainder of division - Autres	10,202	36	174.6	9.4	34	3	5	5	7.2	
Division No. 16	45,692	133	2,464.5	65.5	122	12	252	328	413.1	
Flin Flon	9,899	30	973.9	17.6	27	2	107	129	199.5	
The Pas	3,376	34	447.0	9.1	37	6	56	63	91.0	
Remainder of division - Autres	32,417	69	1,043.6	38.8	58	4	89	136	122.6	
Saskatchewan	831,728	3,771	57,104.7	2,019.1	3,507	251	6,432	8,032	10,042.0	
Division No. 1	35,481	188	2,399.8	108.7	181	8	227	324	239.8	
Estevan	3,935	30	665.5	27.8	33	—	49	83	88.9	
Remainder of division - Autres	31,546	158	1,734.3	80.9	148	8	178	231	150.9	
Division No. 2	34,714	127	1,755.9	51.7	109	6	155	184	207.4	
Weyburn	7,148	33	739.1	17.5	29	3	83	96	121.3	
Remainder of division - Autres	27,566	94	1,016.8	34.2	80	3	72	88	86.1	
Division No. 3	29,477	144	1,553.5	54.8	118	13	142	172	139.6	
Assinibola	1,938	13	262.5	2.4	12	—	29	34	39.7	
Gravelbourg	1,197	16	160.2	1.4	16	2	19	20	16.7	
Remainder of division - Autres	26,342	115	1,130.8	51.0	90	11	94	118	83.2	
Division No. 4	16,691	88	847.5	31.7	79	8	94	108	93.8	
Maple Creek	1,638	17	159.9	3.7	19	1	20	21	24.0	
Shaunavon	1,625	22	237.7	7.6	19	4	26	33	36.3	
Remainder of division - Autres	13,428	49	449.9	20.4	41	3	48	54	33.5	
Division No. 5	48,877	257	3,180.5	118.3	248	18	308	354	349.9	
Grenfell	1,007	11	119.2	3.6	10	2	15	16	20.6	
Melville	4,458	37	578.0	17.2	32	5	72	85	103.5	
Moosomin	1,235	6	166.7	1.8	6	1	28	30	29.2	
Remainder of division - Autres	42,177	203	2,316.6	95.7	200	10	193	223	196.6	

TABLE 23. Services, by counties or census divisions and for incorporated places of 1,000 population or over, 1951 - Continued
 TABLEAU 23. Services, pour les comtés ou les divisions de recensement et les localités incorporées de 1,000 ou plus, 1951 - suite

Locality - Localité	Population 1951	Number of establishments - Nombre d'établisse- ments	Receipts - Recettes	Stocks on hand for sale Dec. 31 (at cost)	Working proprietors - Propriétaires actifs		Paid employees - Employés rémunérés		Payroll - Feuille de paye
				Stocks en magasin pour vendre 31 déc. (prix coûtant)	Male - Hommes	Female - Femmes	Minimum	Maximum	
			\$'000	\$'000					\$'000
Saskatchewan - Con. - fin									
Division No. 6.....	113,614	461	12,402.5	406.6	408	37	1,703	2,167	3,271.1
Indian Head.....	1,569	10	141.3	8.1	10	-	14	20	17.1
Regina.....	71,319	273	10,600.9	355.2	244	26	1,523	1,936	3,125.7
Remainder of division - Autres.....	40,726	178	1,660.3	43.3	154	11	166	211	128.3
Division No. 7.....	50,421	215	3,949.8	118.0	210	13	468	630	760.8
Moose Jaw.....	24,355	115	2,911.6	64.2	120	9	383	509	671.2
Remainder of division - Autres.....	26,066	100	1,038.2	53.8	90	4	85	121	89.6
Division No. 8.....	35,211	174	2,167.6	61.7	157	13	223	272	282.5
Eston.....	1,301	6	119.7	3.2	6	-	19	20	12.2
Swift Current.....	7,458	44	949.8	16.0	46	6	108	141	188.4
Remainder of division - Autres.....	26,452	124	1,098.1	42.5	105	7	96	111	81.9
Division No. 9.....	54,939	273	2,580.1	67.4	252	19	248	316	340.0
Canora.....	1,568	21	218.0	3.1	19	3	23	25	32.9
Kamsack.....	2,327	26	345.1	7.0	27	3	23	29	35.2
Yorkton.....	7,074	44	897.3	19.9	40	3	116	145	184.8
Remainder of division - Autres.....	43,970	182	1,119.7	37.4	166	10	86	117	87.1
Division No. 10.....	37,633	180	1,906.5	67.7	177	12	148	175	166.9
Wadena.....	1,081	19	218.8	3.5	20	4	16	22	27.7
Wynyard.....	1,326	16	253.9	4.8	13	4	24	26	34.4
Remainder of division - Autres.....	35,226	145	1,433.8	59.4	144	4	108	127	104.8
Division No. 11.....	84,365	391	9,198.0	364.8	350	32	1,283	1,583	2,360.6
Saskatoon.....	53,268	232	7,647.1	305.2	207	23	1,122	1,385	2,229.0
Sutherland.....	1,329	7	102.2	1.0	6	-	15	16	13.4
Watrous.....	1,228	20	170.0	3.2	20	2	18	22	18.1
Remainder of division - Autres.....	28,540	132	1,278.7	55.4	117	7	128	160	100.1
Division No. 12.....	27,896	144	1,509.6	70.2	135	10	131	181	167.2
Battleford.....	1,319	6	58.0	1.0	5	-	6	7	4.5
Biggar.....	2,214	25	283.7	6.8	23	2	33	37	44.3
Rosetown.....	1,865	21	450.1	18.9	20	3	45	73	85.4
Remainder of division - Autres.....	22,498	92	717.8	43.5	87	5	47	64	33.0
Division No. 13.....	30,721	142	1,630.2	66.3	121	6	133	157	140.2
Kindersley.....	1,755	16	264.9	4.4	13	2	28	33	37.4
Unity.....	1,248	9	168.8	6.7	8	1	10	12	14.1
Wilkie.....	1,580	23	267.4	15.2	24	1	20	21	24.2
Remainder of division - Autres.....	26,138	94	929.1	40.0	76	2	75	91	64.5
Division No. 14.....	61,615	293	3,515.9	132.9	283	19	302	358	398.6
Hudson Bay.....	1,115	8	165.6	4.2	7	-	19	21	24.2
Melfort.....	2,919	24	505.3	14.0	26	1	51	62	75.0
Nipawin.....	3,050	30	596.9	34.9	29	3	50	60	97.2
Tisdale.....	2,141	24	379.1	11.9	22	3	40	46	56.4
Remainder of division - Autres.....	52,390	207	1,869.0	67.9	199	12	142	169	145.8
Division No. 15.....	81,160	303	4,341.6	179.7	308	15	464	559	642.5
Humboldt.....	2,435	17	348.1	14.6	12	2	48	60	69.0
Prince Albert.....	17,149	68	2,060.8	44.0	71	6	296	351	463.7
Rosthern.....	1,183	11	79.5	3.0	9	1	5	11	5.1
Remainder of division - Autres.....	60,393	207	1,853.2	118.1	216	6	115	137	104.7
Division No. 16.....	45,211	200	2,398.6	68.2	195	14	198	248	279.6
North Battleford.....	7,473	50	955.5	21.8	53	4	102	129	164.3
Remainder of division - Autres.....	37,738	150	1,443.1	46.4	142	10	96	119	115.3
Division No. 17.....	29,048	158	1,514.6	46.7	147	7	144	175	173.0
Lloydminster.....	2,232	20	310.2	9.7	20	1	41	54	68.4
Meadow Lake.....	1,956	28	357.2	10.9	26	3	35	43	46.1
Remainder of division - Autres.....	24,860	110	847.2	26.1	99	3	68	78	58.5
Division No. 18.....	14,654	33	252.5	3.7	29	1	61	69	28.5

TABLE 23. Services, by counties or census divisions and for incorporated places of 1,000 population or over, 1951 - Continued
 TABLEAU 23. Services, pour les comtés ou les divisions de recensement et les localités incorporées de 1.000 ou plus, 1951 - suite

Locality Localité	Population 1951	Number of establishments — Nombre d'établissements	Receipts — Recettes	Stocks on hand for sale Dec. 31 (at cost)	Working proprietors — Propriétaires actifs		Paid employees — Employés rémunérés		Payroll — Feuille de paye
				Stocks en magasin pour vendre 31 déc. (prix coûtant)	Male — Hommes	Female — Femmes	Minimum	Maximum	
			\$'000	\$'000					\$'000
Alberta	939,501	4,227	94,337.2	2,625.0	3,707	384	10,580	15,214	20,825.0
Division No. 1	35,879	180	2,967.6	100.1	182	21	363	409	594.9
Medicine Hat	16,364	87	1,679.3	40.5	96	13	258	291	443.1
Taber	3,042	27	392.1	8.1	25	2	47	50	74.4
Remainder of division - Autres	16,473	66	896.2	51.5	61	6	58	68	77.4
Division No. 2	71,480	362	6,558.8	195.0	325	39	819	1,294	1,490.6
Blairmore	1,933	19	266.5	6.9	16	2	25	31	40.0
Cardston	2,487	25	200.6	2.5	23	2	29	36	43.5
Claresholm	1,608	24	269.5	7.0	25	4	33	39	40.8
Coleman	1,961	12	255.9	3.9	11	—	28	35	56.0
Lethbridge	22,947	154	3,882.9	104.0	141	19	505	773	1,028.8
Macleod	1,860	18	275.2	2.9	16	4	64	68	49.2
Magrath	1,320	8	49.3	1.9	7	—	3	3	3.2
Pincher Creek	1,456	23	305.1	21.3	18	2	40	43	54.5
Raymond	2,279	16	128.7	4.4	15	1	10	11	13.6
Remainder of division - Autres	33,629	63	925.1	40.2	53	5	82	255	161.0
Division No. 3	17,132	70	958.0	32.6	60	4	101	112	154.4
Brooks	1,648	16	348.3	9.2	13	2	54	59	85.5
Redcliff	1,538	3	55.0	7	2	1	5	6	7.5
Remainder of division - Autres	13,946	51	554.7	22.7	45	1	42	47	61.4
Division No. 4	28,984	137	1,833.8	68.4	115	14	182	219	254.8
Black Diamond	1,154	8	137.0	2.3	6	1	9	12	19.3
High River	1,888	24	423.3	16.8	18	5	59	62	84.4
Vulcan	1,040	18	292.9	15.5	14	4	17	22	35.2
Remainder of division - Autres	24,902	87	980.6	33.8	77	4	97	123	115.9
Division No. 5	16,129	71	1,246.4	69.5	62	3	88	113	150.9
Hanna	2,027	20	392.3	16.5	16	2	33	53	66.9
Remainder of division - Autres	14,102	51	854.1	53.0	46	1	55	60	84.0
Division No. 6	195,352	950	31,276.3	677.2	816	110	3,576	5,763	7,842.1
Bowness	2,922	10	35.7	4	9	2	5	5	2.9
Calgary	129,060	626	24,072.3	443.3	546	78	3,013	3,608	6,077.3
Didsbury	1,180	11	154.4	9.0	10	1	17	17	21.1
Drumheller	2,601	34	668.8	18.5	32	1	78	100	150.7
Forest Lawn	1,079	5	91.0	6	5	—	6	6	6.7
Olds	1,617	22	347.1	10.0	20	1	31	34	45.6
Three Hills	1,026	11	104.5	4.3	8	2	12	13	15.3
Remainder of division - Autres	55,867	231	5,802.5	191.1	186	24	414	1,980	1,522.5
Division No. 7	32,334	171	2,429.0	94.1	155	11	170	221	242.1
Wainwright	1,996	17	337.8	2.8	17	5	26	38	47.0
Remainder of division - Autres	30,338	154	2,091.2	91.3	138	6	144	183	195.1
Division No. 8	73,997	335	5,927.2	167.7	295	27	604	709	992.9
Camrose	4,131	38	699.3	11.0	35	6	70	94	115.0
Innisfail	1,417	15	319.0	8.2	13	2	24	34	54.6
Lacombe	2,277	28	555.4	27.3	24	4	58	65	99.9
Ponoka	2,574	22	396.6	8.4	20	1	32	32	54.6
Red Deer	7,575	52	1,265.0	28.8	51	1	176	211	311.4
Stettler	2,442	24	579.4	22.9	19	3	58	68	120.2
Wetaskiwin	3,824	32	647.7	15.8	27	5	77	79	105.5
Remainder of division - Autres	49,757	124	1,464.8	45.3	106	5	109	126	131.7
Division No. 9	31,627	160	2,926.0	69.1	143	10	273	882	619.2
Rocky Mountain House	1,147	18	254.9	6.6	17	1	34	38	55.0
Remainder of division - Autres	30,480	142	2,671.1	62.5	126	9	239	844	564.2

TABLE 23. Services, by counties or census divisions and for incorporated places of 1,000 population or over, 1951 - Continued
 TABLEAU 23. Services, pour les comtés ou les divisions de recensement et les localités incorporées de 1,000 ou plus, 1951 - suite

Locality — Localité	Population 1951	Number of establish- ments — Nombre d'établisse- ments	Receipts — Recettes	Stocks on hand for sale Dec. 31 (at cost)	Working proprietors — Propriétaires actifs		Paid employees — Employés rémunérés		Payroll — Feuille de paye
				Stocks en magasin pour vendre 31 déc. (prix coûtant)	Male — Hommes	Female — Femmes	Minimum	Maximum	
			\$'000	\$'000					\$'000
Alberta - Con.-fin									
Division No. 10	50,016	235	2,994.4	102.6	220	7	271	319	432.5
Lloydminster	1,706	13	457.7	10.2	12	2	51	64	99.2
Vegreville	2,223	21	415.8	9.2	27	—	47	53	96.8
Vermilion	1,982	21	373.1	7.4	22	—	36	42	46.9
Remainder of division - Autres	44,105	180	1,747.8	75.8	159	5	137	160	189.6
Division No. 11	226,199	920	25,269.7	620.2	772	100	3,367	4,237	6,796.0
Beverly	2,159	3	73.2	1.9	1	—	9	18	15.4
Edmonton	159,631	702	22,048.7	525.1	582	92	3,096	3,843	6,333.2
Fort Saskatchewan	1,076	12	168.2	2.7	10	1	15	16	14.1
Jasper Place	9,139	27	315.8	2.7	24	2	24	56	48.8
Leduc	1,842	19	335.3	10.4	16	2	50	71	68.7
St. Albert	1,129	4	250.8	3.9	3	—	13	14	41.7
Remainder of division - Autres	51,223	153	2,079.7	73.5	136	3	160	216	274.1
Division No. 12	17,740	88	1,887.9	77.0	72	5	138	161	243.4
Edson	1,956	25	645.1	34.9	24	2	43	48	80.4
Remainder of division - Autres	15,784	63	1,242.8	42.1	48	3	95	113	163.0
Division No. 13	30,152	123	1,374.6	74.7	110	7	105	126	164.8
Bonnyville	1,139	21	388.4	37.0	19	1	27	32	46.2
St. Paul	1,407	29	327.6	14.2	28	4	30	32	39.9
Remainder of division - Autres	27,606	73	658.6	23.5	63	2	48	62	78.7
Division No. 14	46,791	197	2,444.6	89.8	189	12	219	256	319.7
Athabasca	1,068	11	295.6	18.7	9	—	31	36	62.3
Barrhead	1,243	22	388.3	6.1	21	2	50	53	49.9
Westlock	1,111	14	242.2	6.8	14	1	22	27	37.1
Redwater	1,306	14	280.5	3.7	14	1	21	37	56.0
Remainder of division - Autres	42,063	136	1,238.0	54.5	131	8	95	103	114.4
Division No. 15	21,663	88	1,911.4	59.9	76	7	130	158	242.2
High Prairie	1,141	7	293.2	3.8	7	—	16	18	37.4
McLennan	1,074	9	148.0	2.0	6	3	15	15	25.0
Peace River	1,672	19	624.8	18.3	18	2	53	71	105.2
Remainder of division - Autres	17,776	53	845.4	35.8	45	2	46	54	74.6
Division No. 16	32,439	126	2,014.1	112.8	104	7	147	206	230.8
Grande Prairie	2,664	29	572.5	21.1	25	2	49	67	92.3
Remainder of division - Autres	29,775	97	1,441.6	91.7	79	5	98	139	138.5
Division No. 17	11,587	14	316.4	14.3	11	—	27	29	53.7
British Columbia	1,165,210	5,848	118,451.6	2,536.6	4,923	739	15,065	20,834	31,302.3
Division No. 1	27,628	171	2,720.6	59.3	162	18	337	477	483.9
Cranbrook	3,621	38	822.6	22.2	34	5	81	103	160.0
Fernie	2,551	18	420.8	6.7	26	1	49	60	78.3
Kimberley	5,933	18	420.7	8.7	14	3	44	53	89.4
Remainder of division - Autres	15,523	97	1,056.5	21.7	88	9	163	261	156.2
Division No. 2	60,060	266	4,483.1	112.6	242	27	501	638	781.1
Castlegar	1,329	9	199.4	4.4	8	—	15	17	29.9
Creston	1,626	31	336.5	9.8	32	1	31	46	44.8
Nelson	6,772	44	1,117.6	36.0	41	3	150	207	244.7
Revelstoke	2,917	18	365.9	5.0	12	4	41	52	64.5
Rossland	4,604	17	242.2	3.0	16	1	26	33	38.4
Trail	11,430	58	1,242.2	20.2	52	7	159	183	254.0
Remainder of division - Autres	31,382	89	979.3	32.2	81	11	79	100	104.8

TABLE 23. Services, by counties or census divisions and for incorporated places of 1,000 population or over, 1951 - Concluded
 TABLEAU 23. Services, pour les comtés ou les divisions de recensement et les localités incorporées de 1,000 ou plus, 1951 - fin

Locality Localité	Population 1951	Number of establishments - Nombre d'établisse- ments	Receipts - Recettes	Stocks on hand for sale Dec. 31	Working proprietors - Propriétaires actifs		Paid employees - Employés rémunérés		Payroll - Feuille de paye
				Stocks en magasin pour vendre 31 déc. (prix coûtant)	Male - Hommes	Female - Femmes	Minimum	Maximum	
			\$'000	\$'000					\$'000
British Columbia—Con.—fin									
Division No. 3	77,686	461	6,058.5	232.0	399	51	738	1,023	1,195.8
Armstrong	1,126	13	123.0	3.7	9	2	19	25	22.4
Grand Forks	1,646	24	339.1	48.5	24	1	41	55	42.2
Kelowna	8,517	60	909.3	39.3	54	10	130	177	222.1
Oliver	1,000	16	219.8	4.1	12	3	27	35	31.7
Penticton	10,548	70	1,328.6	26.6	64	7	154	196	298.1
Vernon	7,822	63	1,143.7	27.0	51	3	188	231	304.3
Remainder of division - Autres	47,027	215	1,995.0	82.8	185	25	179	304	275.0
Division No. 4	649,238	3,070	71,745.1	1,448.7	2,499	428	9,061	12,536	20,664.5
Chilliwack	5,663	53	1,099.6	34.8	43	10	159	223	313.3
Hope	1,668	21	277.1	2.2	18	3	23	28	36.2
Mission City	2,668	32	506.0	8.2	21	5	58	103	106.0
New Westminster	28,639	152	3,642.1	95.7	115	21	430	568	961.1
North Vancouver	15,687	53	885.2	27.0	43	8	85	121	193.7
Port Coquitlam	3,232	16	364.5	10.4	11	2	41	64	75.3
Port Moody	2,246	10	139.1	7.4	10	—	18	25	21.7
Vancouver	344,833	1,977	56,356.3	1,015.5	1,599	272	7,327	9,923	17,265.3
Remainder of division - Autres	244,602	756	8,475.2	247.5	639	107	920	1,481	1,691.9
Division No. 5	215,003	1,104	19,874.2	414.2	943	145	2,924	3,870	5,402.5
Alberni	3,323	22	448.8	6.6	41	3	41	49	73.3
Campbell River	1,986	35	594.5	7.0	27	5	57	97	108.7
Courtenay	2,553	44	755.8	19.4	36	5	88	103	139.3
Duncan	2,784	42	749.3	19.2	35	3	84	110	172.6
Ladysmith	2,094	22	372.9	4.5	22	3	41	50	67.7
Lake Cowichan	1,628	15	240.9	3.2	9	1	15	22	33.7
Nanaimo	7,196	67	1,991.2	55.9	49	6	299	364	522.9
Port Alberni	7,845	50	1,134.8	33.4	51	2	110	139	215.2
Victoria	51,331	372	9,079.7	156.4	306	53	1,601	1,996	3,318.6
Remainder of division - Autres	134,263	435	4,506.3	108.6	367	64	588	940	755.5
Division No. 6	41,823	344	4,155.6	101.6	301	38	474	700	787.1
Kamloops	8,099	70	1,562.0	36.4	56	7	191	259	390.0
Merritt	1,251	15	210.0	3.2	12	1	20	30	26.9
North Kamloops	1,979	6	22.6	—	5	1	1	1	2.1
Salmon Arm	1,201	17	330.1	5.4	14	3	28	37	54.9
Remainder of division - Autres	29,293	236	2,030.9	56.2	214	26	234	373	313.2
Division No. 7	18,247	58	1,905.2	35.4	50	5	248	321	543.4
Cranberry Lake	1,350	7	123.9	10.5	6	1	14	21	20.6
Westview	3,507	19	222.1	2.4	13	2	25	55	41.4
Remainder of division - Autres	13,390	32	1,559.2	22.5	31	2	209	245	481.4
Division No. 8	40,276	203	4,020.1	74.7	178	13	370	535	693.4
Prince George	4,703	45	1,576.8	22.8	36	1	146	211	350.5
Quesnel	1,587	20	425.6	6.5	16	—	44	69	68.6
Smithers	1,204	14	192.2	6.0	15	2	16	21	19.2
Remainder of division - Autres	32,782	124	1,825.5	39.4	111	10	164	234	255.1
Division No. 9	20,854	97	2,010.6	25.1	79	11	260	340	474.4
Prince Rupert	8,546	54	1,471.5	11.7	43	7	207	243	391.4
Remainder of division - Autres	12,308	43	539.1	13.4	36	4	53	97	83.0
Division No. 10	14,395	74	1,478.6	33.0	70	3	152	194	276.2
Dawson Creek	3,589	35	977.4	25.7	35	1	97	127	184.6
Remainder of division - Autres	10,806	39	501.2	7.3	35	2	55	67	91.6
Yukon and Northwest Territories	25,100	77	2,462.8	81.8	68	4	198	275	535.8
Whitehorse	2,594	22	561.8	9.7	17	1	54	64	144.6
Remainder of division - Autres	22,506	55	1,901.0	72.1	51	3	144	211	391.2

TABLE 24. Services by major kinds of business groups and by selected kinds of business by counties or census divisions and for incorporated places of 1,000 population or over, 1951

No.	Locality Localité	Kinds of business groups and individual kinds of business Groupes de genres de commerce et genres particuliers de commerce											
		Total, all establishments — Total, tous établissements		Amusement and recreation — Amusement et récréation				Business services — Services commerciaux		Personal services — Services personnels			
				Total		Regular theatres — Théâtres réguliers				Total		Barber shops and beauty parlours — Boutiques de barbier et salons de beauté	
		No.	Receipts — Recettes	No.	Receipts — Recettes	No.	Receipts — Recettes	No.	Receipts — Recettes	No.	Receipts — Recettes	No.	Receipts — Recettes
\$'000		\$'000		\$'000		\$'000		\$'000		\$'000			
1	CANADA.....	58,748	1,085,757.9	5,564	150,973.2	1,799	100,371.1	1,788	117,030.8	23,489	204,077.1	12,737	49,840.6
2	Newfoundland.....	650	7,221.4	92	1,338.1	40	1,124.8	13	348.1	189	2,039.1	121	369.5
3	Division No. 1.....	347	4,542.8	39	737.5	12	648.6	12	--	119	1,730.3	67	272.4
4	Bay Roberts.....	14	63.8	1	--	--	--	--	--	3	3.5	2	--
5	Carbonear.....	8	25.7	1	--	1	--	--	--	2	--	2	--
6	Harbour Grace.....	12	73.7	1	--	1	--	--	--	3	--	1	--
7	St. John's.....	176	3,887.2	10	568.4	6	551.2	11	--	98	1,681.9	54	251.8
8	Wabana.....	13	164.7	3	99.5	2	--	--	--	6	22.7	3	9.5
9	Remainder of division — Autres.....	124	327.7	23	31.8	2	--	1	--	7	15.6	5	6.0
10	Division No. 2.....	48	116.3	2	--	--	--	--	--	8	8.3	6	5.5
11	Grand Bank.....	11	--	--	--	--	--	--	--	1	--	1	--
12	St. Lawrence.....	1	--	--	--	--	--	--	--	1	--	1	--
13	Remainder of division — Autres.....	36	88.3	2	--	--	--	--	--	6	--	4	--
14	Division No. 3.....	22	46.9	5	22.3	3	20.9	--	--	9	5.4	9	5.4
15	Channel — Port aux Basques.....	13	37.8	2	--	1	--	--	--	4	4.0	4	4.0
16	Remainder of division — Autres.....	9	9.1	3	--	2	--	--	--	5	1.4	5	1.4
17	Division No. 4.....	44	242.0	11	42.7	3	23.2	--	--	2	--	2	--
18	Division No. 5.....	58	846.6	11	219.6	7	212.3	--	--	22	158.7	15	32.6
19	Corner Brook East.....	9	160.0	1	--	1	--	--	--	4	112.7	3	--
20	Corner Brook West.....	26	301.9	4	121.9	3	--	--	--	11	35.6	6	16.3
21	Curling.....	6	14.3	2	--	--	--	--	--	2	--	2	--
22	Deer Lake.....	4	59.7	2	--	1	--	--	--	1	--	1	--
23	Remainder of division — Autres.....	13	310.7	2	--	2	--	--	--	4	6.5	3	--
24	Division No. 6.....	53	1,057.3	15	275.8	9	186.4	1	--	17	110.6	11	28.0
25	Windsor.....	10	62.6	3	50.4	1	--	--	--	5	3.8	4	--
26	Remainder of division — Autres.....	43	994.7	12	225.4	8	--	1	--	12	106.8	7	--
27	Division No. 7.....	44	108.5	5	--	2	--	--	--	7	2.9	7	2.9
28	Wesleyville.....	2	--	--	--	--	--	--	--	--	--	--	--
29	Remainder of division — Autres.....	42	--	5	--	2	--	--	--	7	2.9	7	2.9
30	Division No. 8.....	31	99.7	3	--	3	--	--	--	5	--	4	--
31	Fogo.....	1	--	--	--	--	--	--	--	--	--	--	--
32	Lewisporte.....	4	--	1	--	1	--	--	--	1	--	1	--
33	Remainder of division — Autres.....	26	58.8	2	--	2	--	--	--	4	--	3	--
34	Division No. 9.....	2	--	1	--	1	--	--	--	--	--	--	--
35	St. Anthony.....	1	--	--	--	--	--	--	--	--	--	--	--
36	Remainder of division — Autres.....	1	--	1	--	1	--	--	--	--	--	--	--
37	Division No. 10.....	1	--	--	--	--	--	--	--	--	--	--	--
38	Prince Edward Island.....	367	2,793.4	28	426.9	13	333.8	4	11.3	116	688.4	69	195.9
39	Kings.....	50	212.9	7	33.7	4	26.7	--	--	16	30.1	11	15.3
40	Montague.....	10	43.4	1	--	1	--	--	--	6	18.6	4	7.8
41	Souris.....	13	113.6	1	--	1	--	--	--	5	5.7	3	--
42	Remainder of county — Autres.....	27	55.9	5	--	2	--	--	--	5	5.8	4	--
43	Prince.....	131	760.3	15	173.1	5	142.0	1	--	42	236.4	25	66.1
44	Summerside.....	49	546.6	5	127.8	2	--	--	--	22	206.3	11	45.6
45	Remainder of county — Autres.....	82	213.7	10	45.3	3	--	1	--	20	30.1	14	20.5
46	Queens.....	186	1,820.2	6	220.1	4	165.1	3	--	58	421.9	33	114.5
47	Charlottetown.....	104	1,524.5	3	215.6	2	--	2	--	49	412.6	26	107.4
48	Remainder of county — Autres.....	82	295.7	3	4.5	2	--	1	--	9	9.3	7	7.1

TABLEAU 24. Services selon les principaux groupes de genres de commerce et pour certains genres de commerce, comtés ou divisions de recensement et localités constituées de 1,000 habitants ou plus, 1951

Kinds of business groups and individual kinds of business																
Groupes de genres de commerce et genres particuliers de commerce																
Shoe repair shops Boutiques de réparation de chaussures	Repair services Services de réparation					Undertaking and funeral services Entrepreneurs et services funéraires	Photography Photographie	Hotel and tourist camp Hôtels et camps de touristes				Miscellaneous services Services divers				
	Total	Automobile repair and service shops Établissements de réparations et de service d'automobiles						Total	Full year hotels Hôtels ouverts toute l'année							
No.	Receipts Recettes	No.	Receipts Recettes	No.	Receipts Recettes	No.	Receipts Recettes	No.	Receipts Recettes	No.	Receipts Recettes	No.	Receipts Recettes	No.	Receipts Recettes	No.
	\$'000		\$'000		\$'000		\$'000		\$'000		\$'000		\$'000		\$'000	
4,268	16,424.4	12,154	132,987.9	5,114	87,387.6	1,091	30,686.2	1,289	17,189.3	8,741	370,911.2	4,328	336,763.1	4,632	61,902.2	1
26	90.2	86	344.6	28	215.8	7	139.4	17	94.4	44	2,080.8	37	2,046.1	202	836.9	2
18	77.6	47	202.0	14	125.5	6	--	10	68.0	15	962.9	14	--	99	390.1	3
1	--	3	5.3	2	--	1	--	--	--	1	--	1	--	5	--	4
1	--	3	5.6	2	--	--	--	2	--	--	--	--	--	--	--	5
14	70.8	13	87.8	3	30.4	4	87.4	6	58.4	5	834.6	5	834.6	28	223.1	7
1	--	2	--	1	--	--	--	1	--	1	--	1	--	1	--	8
1	--	25	73.0	6	58.3	1	--	2	--	6	67.9	5	--	60	137.2	9
2	--	6	--	2	--	--	--	--	--	--	--	--	--	32	91.6	10
--	--	3	10.6	1	--	--	--	--	--	--	--	--	--	7	15.3	11
2	--	3	--	1	--	--	--	--	--	--	--	--	--	25	76.3	13
--	--	3	--	1	--	--	--	1	--	--	--	--	--	4	7.5	14
--	--	2	--	1	--	--	--	1	--	--	--	--	--	4	7.5	15
--	--	1	--	--	--	--	--	--	--	--	--	--	--	--	--	16
--	--	8	--	3	3.9	--	--	--	--	9	84.2	5	80.3	14	81.6	17
3	7.8	6	63.7	2	--	1	--	3	17.8	5	245.2	5	245.2	10	108.6	18
2	--	4	--	2	--	1	--	3	17.8	1	--	1	--	4	--	19
1	--	1	--	--	--	--	--	--	--	--	--	--	--	2	--	20
1	--	1	--	--	--	--	--	--	--	--	--	--	--	1	--	21
1	--	1	--	--	--	--	--	--	--	4	--	4	--	1	--	22
2	--	2	--	1	--	--	--	2	--	4	541.4	4	541.4	2	--	23
1	--	1	--	--	--	--	--	--	--	--	--	--	--	12	108.4	24
1	--	1	--	1	--	--	--	2	--	4	541.4	4	541.4	1	--	25
1	--	1	--	1	--	--	--	--	--	--	--	--	--	11	--	26
--	--	10	23.4	4	15.6	--	--	1	--	5	41.9	4	--	16	21.9	27
--	--	1	--	--	--	--	--	--	--	--	--	--	--	1	--	28
--	--	9	--	4	15.6	--	--	1	--	5	41.9	4	--	15	--	29
1	--	4	4.4	1	--	--	--	--	--	4	46.3	3	--	15	27.2	30
--	--	--	--	--	--	--	--	--	--	--	--	--	--	1	--	31
1	--	4	4.4	1	--	--	--	--	--	2	--	2	--	14	--	32
--	--	--	--	--	--	--	--	--	--	--	--	--	--	1	--	33
--	--	--	--	--	--	--	--	--	--	1	--	1	--	--	--	34
--	--	--	--	--	--	--	--	--	--	1	--	1	--	--	--	35
--	--	--	--	--	--	--	--	--	--	--	--	--	--	--	--	36
--	--	--	--	--	--	--	--	--	--	1	--	1	--	--	--	37
21	75.9	115	454.9	41	322.0	15	184.1	9	60.5	59	674.0	17	480.2	21	293.3	38
4	6.1	19	45.5	3	22.5	1	--	--	--	5	23.4	4	--	2	--	39
1	--	1	--	--	--	--	--	--	--	2	--	2	--	--	--	40
2	--	3	--	--	--	1	--	--	--	2	--	2	--	1	--	41
1	--	15	37.7	3	22.5	--	--	--	--	1	--	--	--	1	--	42
8	25.8	45	126.2	16	93.9	7	--	2	--	15	88.5	5	--	5	--	43
5	22.2	11	62.3	7	53.0	2	--	2	--	4	63.5	3	--	3	--	44
3	3.6	34	63.9	9	40.9	5	--	--	--	11	25.0	2	--	2	--	45
9	44.0	51	283.2	22	205.6	7	100.6	7	--	39	562.1	8	385.6	14	175.4	46
7	--	21	200.8	12	160.0	4	90.5	6	--	7	--	7	--	11	171.1	47
2	--	30	82.4	10	45.6	3	10.1	1	--	32	--	1	--	3	4.3	48

TABLE 24. Services by major kinds of business groups and by selected kinds of business by counties or census divisions and for incorporated places of 1,000 population or over, 1951 — Continued

No.	Locality — Localité	Kinds of business groups and individual kinds of business — Groupes de genres de commerce et genres particuliers de commerce											
		Total, all establishments — Total, tous établissements		Amusement and recreation — Amusement et récréation				Business services — Services commerciaux	Personal services — Services personnels				
				Total		Regular theatres — Théâtres réguliers			Total		Barber shops and beauty parlours — Boutiques de barbier et salons de beauté		
		No.	Receipts — Recettes	No.	Receipts — Recettes	No.	Receipts — Recettes	No.	Receipts — Recettes	No.	Receipts — Recettes	No.	Receipts — Recettes
			\$'000		\$'000		\$'000		\$'000		\$'000		\$'000
1	Nova Scotia	2,050	22,553.5	150	4,620.1	80	3,804.8	38	763.9	843	5,624.8	530	1,645.5
2	Annapolis	77	409.0	5	79.0	3	68.5	1	--	22	70.5	14	40.1
3	Bridgetown	14	51.9	2	--	1	--	--	--	5	13.2	2	--
4	Middleton	17	150.5	2	--	1	--	--	--	6	34.2	3	--
5	Remainder of county — Autres	46	206.6	1	--	1	--	1	--	11	23.1	9	19.6
6	Antigonish	31	262.4	3	52.4	1	--	--	--	12	56.3	6	14.5
7	Antigonish	25	254.4	2	--	1	--	--	--	12	56.3	6	14.5
8	Remainder of county — Autres	6	8.0	1	--	--	--	--	--	--	--	--	--
9	Cape Breton	320	3,615.2	22	1,034.4	13	937.6	4	15.4	171	1,090.9	106	353.4
10	Dominion	4	19.2	1	--	1	--	--	--	3	4.5	2	--
11	Glace Bay	69	690.0	5	250.5	2	--	--	--	38	249.5	22	66.3
12	Louisburg	5	10.1	1	--	1	--	--	--	3	6.8	1	--
13	New Waterford	28	316.0	4	161.2	2	--	--	--	18	93.1	13	39.8
14	North Sydney	26	291.2	1	--	1	--	--	--	14	62.7	10	29.7
15	Sydney	119	1,979.4	8	406.9	5	374.2	4	15.4	71	624.0	39	174.0
16	Sydney Mines	32	215.3	1	--	1	--	--	--	13	34.4	8	21.9
17	Remainder of county — Autres	37	94.0	1	--	--	--	--	--	11	15.9	11	15.9
18	Colchester	128	1,142.7	4	140.1	3	132.8	4	20.6	53	319.4	33	97.6
19	Stewiacke	7	27.7	--	--	--	--	--	--	2	--	2	--
20	Truro	85	975.2	3	--	2	--	4	20.6	40	298.6	24	85.4
21	Remainder of county — Autres	36	139.8	1	--	1	--	--	--	11	--	7	--
22	Cumberland	138	1,235.9	14	234.2	7	187.8	--	--	58	199.3	41	96.3
23	Amherst	44	745.6	3	98.2	2	--	--	--	24	144.6	15	55.5
24	Oxford	21	66.4	1	--	1	--	--	--	8	13.6	6	10.7
25	Parrsboro	18	111.9	2	--	1	--	--	--	6	8.7	3	4.1
26	Springhill	24	238.8	3	86.4	1	--	--	--	11	21.5	9	15.7
27	Remainder of county — Autres	31	73.2	5	21.9	2	--	--	--	9	10.9	8	10.3
28	Digby	68	547.0	9	60.9	5	53.5	1	--	21	48.5	13	27.9
29	Digby	21	374.4	2	--	2	--	1	--	9	27.7	4	14.3
30	Remainder of county — Autres	47	172.6	7	--	3	--	--	--	12	20.8	9	13.6
31	Guysborough	17	90.5	1	--	--	--	--	--	5	7.0	5	7.0
32	Canso	2	--	--	--	--	--	--	--	2	--	2	--
33	Mulgrave	4	--	--	--	--	--	--	--	3	--	3	--
34	Remainder of county — Autres	11	67.3	1	--	--	--	--	--	--	--	--	--
35	Halifax	454	9,429.2	32	1,906.2	17	1,408.7	21	682.7	222	2,645.7	122	544.9
36	Dartmouth	41	593.2	4	169.0	2	--	--	--	25	187.8	14	57.5
37	Halifax	286	8,310.3	17	1,659.0	10	1,205.4	21	682.7	166	2,395.3	85	444.4
38	Remainder of county — Autres	117	525.7	11	78.2	5	--	--	--	31	62.6	23	43.0
39	Hants	58	438.9	5	93.8	3	89.5	--	--	20	88.4	13	44.8
40	Hantsport	4	24.2	1	--	1	--	--	--	2	--	2	--
41	Windsor	26	252.5	2	--	1	--	--	--	14	77.6	8	37.5
42	Remainder of county — Autres	28	162.2	2	--	1	--	--	--	4	--	3	--
43	Inverness	80	273.7	5	17.9	3	15.4	--	--	18	46.6	13	23.9
44	Inverness	16	63.8	1	--	1	--	--	--	9	32.6	6	14.2
45	Port Hawkesbury	10	34.9	2	--	--	--	--	--	2	--	1	--
46	Remainder of county — Autres	54	175.0	2	--	2	--	--	--	7	--	6	--
47	Kings	116	954.7	8	158.3	5	127.4	--	--	43	233.5	30	67.7
48	Berwick	13	43.7	1	--	1	--	--	--	4	5.9	4	5.9
49	Kentville	35	490.1	4	94.0	2	--	--	--	15	107.7	8	24.3
50	Wolfville	25	284.9	2	--	1	--	--	--	12	99.8	7	18.6
51	Remainder of county — Autres	43	156.0	1	--	1	--	--	--	12	20.1	11	18.9
52	Lunenburg	128	747.0	10	119.9	7	107.0	2	--	46	174.6	30	64.1
53	Bridgewater	29	288.9	3	54.8	2	--	--	--	14	103.5	9	27.5
54	Lunenburg	25	209.3	2	--	1	--	1	--	13	46.5	8	23.1
55	Mahone Bay	12	41.5	2	--	1	--	--	--	3	4.2	2	--
56	Remainder of county — Autres	62	227.3	3	19.0	3	19.0	1	--	16	20.4	11	--

TABLE 24. Services by major kinds of business groups and by selected kinds of business by counties or census divisions and for incorporated places of 1,000 population or over, 1931 - Continued

No.	Locality — Localité	Total, all establishments — Total, tous établissements		Kinds of business groups and individual kinds of business — Groupes de genres de commerce et genres particuliers de commerce									
		No.	Receipts — Recettes \$'000	Amusement and recreation — Amusement et récréation		Business services — Services commerciaux	Personal services — Services personnels		No.	Receipts — Recettes \$'000	No.	Receipts — Recettes \$'000	
				No.	Receipts — Recettes \$'000		Regular theatres — Théâtres réguliers	Total					Barber shops and beauty parlours — Boutiques de barbier et salons de beauté
Nova Scotia—Con.—fin.													
1	Pictou.....	172	1,515.0	11	359.9	5	335.6	3	15.8	72	359.5	49	136.4
2	New Glasgow	67	897.5	4	217.7	2	--	2	--	30	245.9	19	77.6
3	Pictou	31	254.7	3	48.5	1	--	1	--	11	35.3	7	14.0
4	Stellarton	24	188.3	1	--	1	--	--	--	13	46.0	9	19.3
5	Trenton	9	42.3	--	--	--	--	--	--	4	9.7	3	7.7
6	Westville	26	79.4	2	--	1	--	--	--	11	18.8	8	14.0
7	Remainder of county — Autres.....	15	52.8	1	--	--	--	--	--	3	3.8	3	3.8
8	Queens	51	419.4	2	--	1	--	--	--	16	84.5	11	39.1
9	Liverpool	24	250.6	2	--	1	--	--	--	11	78.6	7	33.4
10	Remainder of county — Autres.....	27	168.8	--	--	--	--	--	--	5	5.9	4	5.7
11	Richmond	28	51.7	2	--	--	--	--	--	10	10.9	8	10.2
12	Shelburne	63	294.2	6	81.7	4	64.0	--	--	20	46.2	13	14.8
13	Clark's Harbour	10	36.8	2	--	1	--	--	--	2	--	1	--
14	Lockeport	8	31.5	1	--	1	--	--	--	3	--	2	--
15	Shelburne	24	153.7	2	--	1	--	--	--	8	34.1	5	6.5
16	Remainder of county — Autres.....	21	72.2	1	--	1	--	--	--	7	5.2	5	4.2
17	Victoria.....	26	195.2	2	--	--	--	--	--	4	3.7	4	3.7
18	Yarmouth.....	95	931.8	9	217.3	3	175.7	2	--	30	139.3	19	59.1
19	Yarmouth.....	60	706.1	6	196.1	2	--	2	--	27	136.8	16	56.6
20	Remainder of county — Autres.....	35	225.7	3	21.2	1	--	--	--	3	2.5	3	2.5
21	New Brunswick	1,600	18,718.8	115	2,749.8	61	2,475.2	32	3,957.9	664	3,954.6	424	1,174.8
22	Albert	26	57.2	2	--	1	--	--	--	8	11.9	6	7.5
23	Carleton	85	548.6	5	113.0	3	98.6	1	--	37	127.9	26	61.4
24	Hartland	11	58.0	1	--	1	--	--	--	5	11.1	4	9.2
25	Woodstock.....	40	367.2	3	--	1	--	--	--	18	95.3	11	39.5
26	Remainder of county — Autres.....	34	123.4	1	--	1	--	1	--	14	21.5	11	12.7
27	Charlotte.....	116	969.3	13	121.4	9	108.1	--	--	40	159.6	27	50.6
28	Milltown	4	7.4	1	--	--	--	--	--	2	--	2	--
29	St. Andrews	21	416.9	2	--	2	--	--	--	9	43.1	5	9.5
30	St. George	14	56.3	2	--	2	--	--	--	6	--	5	--
31	St. Stephen.....	24	298.4	1	--	1	--	--	--	12	89.0	6	21.7
32	Remainder of county — Autres.....	53	190.3	7	42.1	4	29.5	--	--	11	13.1	9	8.7
33	Gloucester	111	586.5	11	116.8	7	109.1	--	--	43	150.6	28	42.8
34	Bathurst	26	333.5	1	--	1	--	--	--	14	93.3	9	20.2
35	Shippegan	13	32.7	3	--	1	--	--	--	6	10.8	4	3.0
36	Remainder of county — Autres.....	72	220.3	7	51.9	5	--	--	--	23	46.5	15	19.6
37	Kent.....	51	165.6	3	46.7	2	45.1	--	--	10	15.4	8	13.5
38	Kings.....	90	486.6	3	71.1	3	71.1	--	--	18	66.4	12	32.9
39	Sussex.....	32	228.2	1	--	1	--	--	--	11	54.0	7	21.5
40	Remainder of county — Autres.....	58	258.4	2	--	2	--	--	--	7	12.4	5	11.4
41	Madawaska	107	898.9	5	128.2	3	125.0	--	--	46	144.2	34	63.7
42	Edmundston	45	653.3	3	--	2	--	--	--	21	110.7	14	37.3
43	St. Leonard.....	9	100.4	1	--	1	--	--	--	3	3.4	3	3.4
44	Remainder of county — Autres.....	53	145.2	1	--	--	--	--	--	22	30.1	17	23.0
45	Northumberland	102	536.2	9	114.9	3	96.0	--	--	43	143.4	28	49.4
46	Chatham	28	136.0	2	--	1	--	--	--	14	44.9	9	16.9
47	Newcastle.....	30	291.5	2	--	1	--	--	--	13	75.4	7	17.0
48	Remainder of county — Autres.....	44	108.7	5	16.5	1	--	--	--	16	23.1	12	15.5
49	Queens	28	103.6	1	11.1	1	11.1	--	--	10	18.1	7	8.7

TABLEAU 24. Services selon les principaux groupes de genres de commerce et pour certains genres de commerce, comptés ou divisions de recensement et localités constituées de 1,000 habitants ou plus, 1951 — suite

Kinds of business groups and individual kinds of business																
Groupes de genres de commerce et genres particuliers de commerce																
		Repair services Services de réparation				Undertaking and funeral services Entrepreneurs et services funéraires		Photography Photographie		Hotel and tourist camp Hôtels et camps de touristes				Miscellaneous services Services divers		
Shoe repair shops Boutiques de réparation de chaussures		Total		Automobile repair and service shops Établissements de réparations et de service d'automobiles						Total		Full year hotels Hôtels ouverts toute l'année				
No.	Receipts Recettes	No.	Receipts Recettes	No.	Receipts Recettes	No.	Receipts Recettes	No.	Receipts Recettes	No.	Receipts Recettes	No.	Receipts Recettes	No.	Receipts Recettes	No.
	\$'000		\$'000		\$'000		\$'000		\$'000		\$'000		\$'000		\$'000	
10	25.1	32	191.6	11	109.5	8	103.2	3	57.3	13	244.4	4	172.5	30	183.3	1
2	--	14	106.2	6	63.8	2	--	2	--	4	136.5	2	--	9	80.8	2
2	--	5	--	--	--	1	--	--	--	5	94.7	1	--	5	47.2	3
3	6.7	3	21.0	--	--	1	--	--	--	1	--	1	--	5	25.6	4
1	--	1	--	1	--	--	--	1	--	--	--	--	--	3	--	5
2	--	4	17.6	1	--	2	--	--	--	--	--	--	--	7	14.3	6
--	--	5	20.9	3	--	2	--	--	--	3	--	--	--	1	--	7
3	10.5	8	17.0	--	--	1	--	--	--	14	191.0	4	71.9	10	38.9	8
2	--	1	--	--	--	1	--	--	--	2	--	2	--	7	19.9	9
1	--	7	--	--	--	--	--	--	--	12	--	2	--	3	19.0	10
2	--	6	12.4	--	--	1	--	--	--	4	14.7	3	14.3	5	11.4	11
6	6.8	14	42.8	3	15.3	2	--	1	--	10	71.7	9	66.2	10	31.1	12
1	--	1	--	--	--	--	--	--	--	1	--	1	--	4	--	13
1	--	1	--	--	--	--	--	--	--	3	--	2	--	--	--	14
2	--	5	22.9	2	--	1	--	--	--	3	38.9	3	38.9	5	20.1	15
2	--	7	--	1	--	1	--	1	--	3	18.0	3	18.0	1	--	16
--	--	2	--	2	--	1	--	--	--	17	179.4	5	62.4	--	--	17
5	20.1	23	136.8	8	80.3	1	--	2	--	17	294.8	4	199.4	11	72.8	18
5	20.1	12	77.8	4	32.4	1	--	2	--	6	165.9	3	--	4	58.7	19
--	--	11	59.0	4	47.9	--	--	--	--	11	128.9	1	--	7	14.1	20
111	430.9	336	1,949.0	125	1,079.7	40	692.8	28	336.9	233	3,911.4	100	3,189.2	152	1,166.4	21
2	--	10	17.2	1	--	1	--	--	--	3	--	1	--	2	--	22
4	9.8	25	170.6	8	108.7	2	--	1	--	9	85.6	4	78.0	6	32.3	23
1	--	3	15.5	--	--	2	--	--	--	--	--	--	--	--	--	24
1	--	10	98.5	3	75.0	--	--	1	--	3	--	3	--	5	--	25
2	--	12	56.6	5	33.7	--	--	--	--	6	--	1	--	1	--	26
6	17.6	7	15.8	1	--	5	63.9	4	21.3	31	500.0	7	100.2	16	87.3	27
1	--	1	--	--	--	1	--	--	--	3	324.1	--	--	4	23.3	28
1	--	2	--	--	--	1	--	--	--	2	--	2	--	3	--	29
3	9.2	--	--	--	--	2	--	2	--	6	95.3	3	79.9	1	--	30
1	--	4	7.6	1	--	1	--	2	--	20	--	2	--	8	47.2	31
13	49.4	21	53.5	7	28.5	3	--	2	--	21	185.0	12	153.5	10	37.4	32
3	--	--	--	--	--	2	--	2	--	6	146.7	5	128.7	1	--	33
2	--	3	8.2	1	--	1	--	--	--	1	--	1	--	--	--	34
8	26.9	18	45.3	6	--	1	--	--	--	14	--	6	--	9	--	35
2	1.9	20	59.5	9	34.5	1	9.2	1	1.5	7	15.5	3	12.4	9	17.8	36
3	3.7	28	141.0	14	112.9	3	--	2	--	29	107.8	8	65.5	7	31.2	37
1	--	7	25.1	2	--	1	--	2	--	5	27.7	2	--	5	--	38
2	--	21	115.9	12	--	2	--	--	--	24	80.1	6	--	2	--	39
7	9.9	25	137.9	11	110.4	2	--	1	--	16	393.5	10	368.3	12	46.9	40
2	--	6	--	2	--	2	--	1	--	6	326.3	5	318.1	6	32.8	41
5	--	2	--	2	--	--	--	--	--	3	41.8	2	--	--	--	42
--	--	17	74.4	7	58.6	--	--	--	--	7	25.4	3	--	6	14.1	43
7	23.3	21	69.1	6	48.0	4	50.4	--	--	15	120.0	9	107.6	10	38.4	44
1	--	4	5.0	--	--	1	--	--	--	1	--	--	--	6	18.5	45
3	15.8	4	38.1	2	--	1	--	--	--	6	95.9	5	--	4	19.9	46
3	--	13	26.0	4	--	2	--	--	--	8	--	4	--	--	--	47
3	9.4	8	40.3	7	39.8	2	3.7	--	--	5	28.5	4	27.7	2	1.9	48

TABLE 24. Services by major kinds of business groups and by selected kinds of business by countries or census divisions and for incorporated places of 1,000 population or over, 1951 - Continued.

No.	Locality Localité	Kinds of business groups and individual kinds of business Groupes de genres de commerce et genres particuliers de commerce											
		Total, all establishments Total, tous établissements		Amusement and recreation Amusement et récréation				Business services Services commerciaux		Personal services Services personnels			
				Total		Regular theatres Théâtres réguliers				Total		Barber shops and beauty parlours Boutiques de barbier et salons de beauté	
		No.	Receipts — Recettes	No.	Receipts — Recettes	No.	Receipts — Recettes	No.	Receipts — Recettes	No.	Receipts — Recettes	No.	Receipts — Recettes
		\$'000		\$'000		\$'000		\$'000		\$'000			
New Brunswick—Con.—fin													
1	Restigouche	98	885.7	7	188.3	4	178.3	—	—	48	294.1	32	98.5
2	Campbellton	40	542.7	3	116.8	2	—	—	—	22	219.5	15	61.8
3	Dalhousie	20	161.9	2	—	1	—	—	—	12	44.9	7	17.9
4	Remainder of county - Autres	38	181.1	2	—	1	—	—	—	14	29.7	10	18.8
5	St. John	306	6,940.9	21	821.0	8	730.3	24	2,572.5	156	1,674.4	78	315.3
6	Saint John	260	6,668.6	16	765.2	7	—	23	—	143	1,582.6	72	287.1
7	Remainder of county - Autres	46	272.3	5	55.8	1	—	1	—	13	91.8	6	28.2
8	Sunbury	9	65.2	2	36.8	1	34.8	—	—	3	23.2	1	.6
9	Victoria	60	373.3	5	96.6	3	90.0	—	—	24	88.4	20	35.0
10	Grand Falls	24	165.1	2	—	1	—	—	—	11	50.9	9	14.1
11	Remainder of county - Autres	36	208.2	3	—	2	—	—	—	13	37.5	11	20.9
12	Westmorland	283	3,392.7	18	635.1	9	572.9	5	237.8	131	756.1	80	251.8
13	Dieppe	7	27.4	1	—	1	—	—	—	4	5.5	3	—
14	Moncton	149	2,563.5	9	501.2	4	447.1	4	—	85	564.1	52	204.1
15	Sackville	20	205.8	1	—	1	—	1	—	10	63.7	4	12.7
16	Shediac	17	122.8	1	—	1	—	—	—	5	18.1	3	7.2
17	Sunny Brae	5	69.4	—	—	—	—	—	—	5	69.4	2	—
18	Remainder of county - Autres	85	403.8	6	39.9	2	—	—	—	22	35.3	16	21.6
19	York	128	2,708.5	10	241.8	4	198.5	2	—	47	280.9	37	143.1
20	Fredericton	79	2,486.4	4	189.8	2	—	2	—	39	267.2	30	133.2
21	Marysville	4	4.4	1	—	1	—	—	—	2	—	2	—
22	Remainder of county - Autres	45	217.7	5	—	1	—	—	—	6	—	5	—
23	Québec	16,501	280,145.6	1,126	35,313.3	409	24,203.7	339	32,304.8	6,661	55,196.6	3,711	13,896.8
24	Abitibi	357	5,933.3	34	510.4	21	447.5	2	—	97	432.7	67	142.3
25	Amos	51	790.8	3	78.3	2	—	—	—	18	115.8	12	38.1
26	Bourlamaque	9	198.9	2	—	1	—	—	—	3	7.0	2	—
27	Cadillac	11	129.1	1	—	1	—	—	—	2	—	2	—
28	Duparquet	11	156.2	1	—	1	—	—	—	3	4.5	2	—
29	La Sarre	33	454.6	2	—	2	—	1	—	8	36.5	6	10.9
30	Macamic	12	131.8	1	—	1	—	—	—	2	—	2	—
31	Malartic	32	531.6	3	103.2	2	—	—	—	13	53.9	9	14.2
32	Senneterre	32	392.1	2	—	1	—	—	—	5	8.1	4	6.6
33	Val-d'Or	65	1,637.5	6	153.2	3	137.5	1	—	25	176.5	16	43.5
34	Remainder of county - Autres	101	1,510.7	13	22.5	7	17.7	—	—	18	25.9	12	16.8
35	Argenteuil	148	1,762.6	11	134.5	7	123.5	—	—	42	152.3	27	56.3
36	Brownburg	26	163.4	3	42.1	3	42.1	—	—	9	17.2	7	13.0
37	Grenville	11	292.2	1	—	—	—	—	—	2	—	2	—
38	Lachute	49	600.0	3	61.9	2	—	—	—	25	121.1	12	29.3
39	Remainder of county - Autres	62	707.0	4	—	1	—	—	—	8	—	6	—
40	Arthabaska	151	1,289.0	11	158.4	4	128.8	3	89.7	48	193.6	30	65.6
41	Arthabaska	15	41.8	—	—	—	—	—	—	3	8.5	2	—
42	Princeville	18	106.0	2	—	1	—	—	—	5	7.1	3	—
43	Victoriaville	69	973.5	6	136.0	2	—	3	89.7	29	152.4	17	47.0
44	Warwick	13	63.5	1	—	1	—	—	—	6	20.1	4	7.7
45	Remainder of county - Autres	36	104.2	2	—	—	—	—	—	5	5.5	4	4.5
46	Bagot	67	290.0	2	—	1	—	1	—	22	44.0	13	15.0
47	Acton Vale	18	137.6	1	—	1	—	—	—	7	23.6	4	6.1
48	St-Pie	6	12.5	—	—	—	—	—	—	3	8.8	—	—
49	St-Rosalie	7	8.7	—	—	—	—	1	—	3	3.5	2	—
50	Remainder of county - Autres	36	131.2	1	—	—	—	—	—	9	8.1	7	—
51	Beauce	284	1,655.4	16	141.8	9	111.8	1	—	70	218.1	47	82.8
52	Beauceville	12	42.3	—	—	—	—	—	—	4	6.4	3	3.6
53	Beauceville E.	20	174.5	2	—	2	—	—	—	4	7.6	2	—
54	St-Georges	33	429.2	1	—	—	—	1	—	14	88.3	10	32.4
55	St-Georges W.-O.	14	123.0	2	—	1	—	—	—	6	41.0	4	6.1
56	St-Joseph	3	16.8	—	—	—	—	—	—	—	—	—	—
57	St-Marie	13	148.8	2	—	1	—	—	—	3	18.4	1	—
58	Vallée-Jonction	13	47.5	1	—	—	—	—	—	5	7.9	3	4.2
59	Remainder of county - Autres	176	673.3	8	79.4	5	63.3	—	—	34	48.5	24	32.4

TABLEAU 24. Services selon les principaux groupes de genres de commerce et pour certains genres de commerce, comtés ou divisions de recensement et localités constituées de 1,000 habitants ou plus, 1951 - suite

Kinds of business groups and individual kinds of business																
Groupes de genres de commerce et genres particuliers de commerce																
Shoe repair shops Boutiques de réparation de chaussures	Repair services Services de réparation					Undertaking and funeral services Entrepreneurs et services funéraires	Photography Photographie	Hotel and tourist camp Hôtels et camps de touristes				Miscellaneous services Services divers	No			
	Total	Automobile repair and service shops Établissements de réparations et de service d'automobiles						Total	Full year hotels Hôtels ouverts toute l'année							
No.	Receipts Recettes	No.	Receipts Recettes	No.	Receipts Recettes	No.	Receipts Recettes	No.	Receipts Recettes	No.	Receipts Recettes	No.	Receipts Recettes	No.	Receipts Recettes	No.
	\$'000		\$'000		\$'000		\$'000		\$'000		\$'000		\$'000		\$'000	
8	37.4	15	136.4	8	112.6	1	--	2	--	17	182.2	8	156.4	8	25.2	1
3	23.0	6	--	4	27.6	1	--	1	--	6	--	5	--	1	--	2
1	--	1	--	--	--	--	--	1	--	2	--	2	--	2	--	3
4	--	8	100.5	4	85.0	--	--	--	--	9	--	1	--	5	-9.8	4
24	108.4	58	387.1	23	194.5	5	145.1	6	118.8	21	1,095.7	7	1,029.2	20	337.7	5
22	--	47	339.9	18	172.8	5	145.1	6	118.8	7	1,029.2	7	1,029.2	17	326.7	6
2	--	11	47.2	5	21.7	--	--	--	--	14	66.5	--	--	3	11.0	7
1	2.6	4	5.2	--	--	--	--	--	--	--	--	--	--	--	--	8
2	--	9	35.5	4	22.0	2	--	1	--	5	70.7	5	70.7	14	43.6	9
1	--	4	11.6	1	--	1	--	1	--	1	--	1	--	4	19.6	10
1	--	5	23.9	3	--	1	--	--	--	4	--	4	--	10	24.0	11
23	97.8	48	492.8	18	164.4	8	152.8	6	64.1	36	570.1	15	520.9	29	400.1	12
1	--	1	--	--	--	--	--	--	--	1	--	1	--	--	--	13
11	64.7	23	301.7	7	82.3	2	--	5	--	9	421.2	9	421.2	10	303.9	14
3	7.2	3	8.5	1	--	1	--	1	--	2	--	2	--	1	--	15
1	--	3	--	2	--	1	--	--	--	3	32.0	1	--	4	--	16
1	--	--	--	--	--	--	--	--	--	--	--	--	--	--	--	17
6	13.7	18	176.8	8	79.7	4	29.2	--	--	21	56.2	2	--	14	66.4	18
6	50.0	37	187.1	8	92.4	1	--	2	--	18	544.2	7	496.4	7	62.0	19
5	--	14	99.0	5	37.5	1	--	2	--	8	478.3	6	--	5	--	20
1	--	23	88.1	3	54.9	--	--	--	--	10	65.9	1	--	1	--	21
1,311	5,054.8	4,019	39,213.6	1,718	28,640.3	350	7,919.2	339	3,188.2	1,807	88,369.8	1,293	81,941.2	1,860	18,640.1	23
16	93.7	76	342.9	34	202.2	4	--	10	78.8	58	4,243.2	56	--	76	279.0	24
4	57.4	8	87.0	3	51.8	--	--	2	--	6	437.1	6	437.1	14	50.5	25
--	--	--	--	--	--	--	--	--	--	2	--	2	--	2	--	26
1	--	1	--	1	--	--	--	--	--	4	106.3	4	106.3	3	6.5	27
--	--	3	--	3	11.2	--	--	--	--	3	128.7	3	128.7	1	--	28
--	--	6	26.4	1	--	1	--	3	12.0	6	313.1	5	--	6	25.2	29
2	--	3	29.4	1	--	1	--	1	--	1	--	1	--	4	11.4	30
1	--	4	11.2	--	--	1	--	2	--	6	340.4	6	340.4	3	8.5	31
1	--	8	28.4	6	18.8	--	--	1	--	4	278.8	4	278.8	12	28.5	32
2	--	3	18.4	--	--	1	--	2	--	14	1,124.6	14	1,124.6	13	100.4	33
6	9.1	40	127.3	19	86.2	--	--	--	--	12	1,297.7	11	--	18	37.3	34
9	22.0	31	164.7	16	132.8	5	--	1	--	38	1,216.2	29	1,068.2	20	39.8	35
2	--	3	8.5	1	--	--	--	--	--	3	81.7	3	81.7	8	13.9	36
--	--	3	6.2	2	--	1	--	--	--	3	236.9	3	236.9	1	--	37
7	--	8	53.3	4	37.3	3	--	1	--	5	315.4	5	315.4	4	13.3	38
--	--	17	96.7	9	88.8	1	--	--	--	27	582.2	18	434.2	7	--	39
6	13.0	50	273.1	12	113.3	4	29.8	5	26.9	11	442.2	10	--	19	75.3	40
--	--	4	10.0	1	--	1	--	--	--	1	--	1	--	6	15.2	41
1	--	6	45.2	1	--	--	--	--	--	2	--	2	--	3	25.2	42
3	8.6	14	111.6	3	54.5	2	--	4	--	6	408.7	6	408.7	5	24.7	43
1	--	4	23.2	1	--	--	--	1	--	1	--	1	--	--	--	44
1	--	22	83.1	6	14.2	1	--	--	--	1	--	--	--	5	10.2	45
8	21.2	29	127.7	9	88.2	1	--	1	--	3	65.3	2	--	8	17.4	46
2	--	6	24.1	2	--	--	--	1	--	1	--	1	--	2	--	47
3	8.8	3	--	--	--	--	--	--	--	--	--	--	--	--	--	48
1	--	2	--	--	--	--	--	--	--	--	--	--	--	1	--	49
2	--	18	97.7	7	--	1	--	--	--	2	--	1	--	5	9.0	50
15	32.5	87	381.0	26	208.4	5	61.0	8	--	38	680.0	34	625.2	59	151.0	51
1	--	3	5.4	1	--	1	--	2	--	--	--	--	--	2	--	52
--	--	8	113.1	5	108.8	1	--	--	--	2	--	2	--	4	11.8	53
2	--	2	--	--	--	1	--	3	8.2	7	243.9	7	243.9	4	19.6	54
1	--	4	14.2	1	--	1	--	--	--	1	--	1	--	--	--	55
--	--	1	--	1	--	--	--	--	--	2	--	1	--	--	--	56
1	--	1	--	--	--	--	--	1	--	4	99.4	4	99.4	2	--	57
1	--	2	--	--	--	--	--	--	--	2	--	2	--	3	5.5	58
9	15.2	66	195.8	18	87.8	2	--	2	--	20	244.6	17	192.3	44	99.7	59

TABLE 24. Services by major kinds of business groups and by selected kinds of business by counties or census divisions and for incorporated places of 1,000 population or over, 1951 - Continued

No.	Locality Localité	Kinds of business groups and individual kinds of business Groupes de genres de commerce et genres particuliers de commerce											
		Total, all establishments Total, tous établissements		Amusement and recreation Amusement et récréation				Business services Services commerciaux		Personal services Services personnels			
				Total		Regular theatres Théâtres réguliers				Total		Barber shops and beauty parlours Boutiques de barbier et salons de beauté	
		No.	Receipts Recettes	No.	Receipts Recettes	No.	Receipts Recettes	No.	Receipts Recettes	No.	Receipts Recettes	No.	Receipts Recettes
\$'000		\$'000		\$'000		\$'000		\$'000		\$'000			
	Québec - Con. - suite												
1	Beauharnois	177	2,281.8	14	246.8	4	153.0	2	--	71	279.7	48	115.2
2	Beauharnois	30	495.8	3	43.8	2	--	--	--	11	32.5	8	26.2
3	Lac-St-Louis	7	64.8	--	--	--	--	--	--	2	--	1	--
4	Valleyfield (Salaberry-de-)	115	1,469.3	11	203.0	2	--	2	--	54	238.8	36	82.6
5	Remainder of county - Autres	25	251.9	--	--	--	--	--	--	4	--	3	--
6	Bellechasse	114	322.3	6	11.5	1	--	--	--	33	39.8	19	22.7
7	Berthier	130	1,239.8	8	70.5	5	68.8	--	--	35	89.5	18	34.4
8	Berthierville	37	278.4	2	--	1	--	--	--	13	32.5	6	15.2
9	St-Gabriel-de-Brandon	36	426.7	2	--	2	--	--	--	13	44.4	5	9.0
10	Remainder of county - Autres	57	534.7	4	16.0	2	--	--	--	9	12.6	7	10.2
11	Bonaventure	157	1,359.5	15	49.8	7	36.6	--	--	30	38.3	20	24.3
12	Brome	81	963.5	7	54.6	3	49.1	--	--	16	33.7	12	22.5
13	Knowlton	5	82.7	--	--	--	--	--	--	2	--	2	--
14	Sutton	14	102.0	1	--	1	--	--	--	7	--	4	--
15	Remainder of county - Autres	62	778.8	6	--	2	--	--	--	7	13.8	6	13.4
16	Chambly	199	2,151.5	19	405.1	9	346.4	--	--	88	766.3	47	171.0
17	Boucherville	2	--	--	--	--	--	--	--	--	--	--	--
18	Chambly-Bassin	19	109.7	2	--	--	--	--	--	4	4.8	3	3.0
19	Chambly-Canton	18	149.9	1	--	--	--	--	--	9	28.2	6	16.8
20	Greenfield Park	7	41.2	1	--	1	--	--	--	2	--	1	--
21	Jacques-Cartier	34	219.9	6	81.6	2	--	--	--	17	67.0	8	11.6
22	Lemoyne	14	63.6	--	--	--	--	--	--	7	31.9	4	8.1
23	Longueuil	44	645.3	3	106.1	2	--	--	--	23	320.0	13	48.5
24	Mackayville	7	--	1	--	1	--	--	--	5	5.5	3	3.7
25	Montréal S.	7	62.1	1	--	1	--	--	--	4	11.2	3	10.9
26	St-Lambert	30	510.4	3	111.3	2	--	--	--	15	286.8	4	63.1
27	Remainder of county - Autres	17	227.6	1	--	--	--	--	--	2	--	2	--
28	Champlain	384	3,883.8	20	364.3	10	324.1	3	31.0	135	595.2	88	207.5
29	Cap-de-la-Madeleine	71	568.7	6	99.1	2	--	1	--	31	184.0	23	64.1
30	Grand'Mère	59	792.1	3	66.5	2	--	2	--	28	115.5	14	38.7
31	La Pêrade	14	82.4	1	--	1	--	--	--	3	--	2	--
32	La Tuque	51	940.6	4	116.7	2	--	--	--	23	82.1	15	28.0
33	Parent	10	277.1	1	--	1	--	--	--	4	63.6	2	--
34	Shawinigan S.	26	367.4	1	--	1	--	--	--	9	35.5	6	10.9
35	St-Georges	3	31.2	--	--	--	--	--	--	1	--	1	--
36	Ste-Thècle	14	61.4	--	--	--	--	--	--	4	3.9	4	3.9
37	St-Tite	27	170.2	2	--	1	--	--	--	5	12.2	4	8.8
38	Remainder of county - Autres	109	592.7	2	--	--	--	--	--	27	91.1	17	41.4
39	Charlevoix-Est	54	1,209.8	4	46.5	2	--	--	--	16	--	11	13.8
40	Clermont	1	--	--	--	--	--	--	--	1	--	1	--
41	La Malbaie	16	133.2	1	--	1	--	--	--	8	40.3	5	8.4
42	Pointe-au-Pic	9	845.0	1	--	1	--	--	--	1	--	1	--
43	St-Siméon	9	--	--	--	--	--	--	--	3	--	3	2.3
44	Remainder of county - Autres	19	149.7	2	--	--	--	--	--	3	3.5	1	--
45	Charlevoix-Ouest	51	196.4	6	15.9	2	--	--	--	8	10.2	7	9.0
46	Baie-St-Paul	15	120.7	2	--	2	--	--	--	5	4.2	5	--
47	Remainder of county - Autres	36	75.7	4	--	--	--	--	--	3	6.0	2	--
48	Châteauguay	94	901.8	4	69.0	4	69.0	--	--	28	45.6	22	31.8
49	Châteauguay	7	165.4	1	--	1	--	--	--	2	--	2	--
50	De Léry	--	--	--	--	--	--	--	--	--	--	--	--
51	Ormstown	19	115.1	1	--	1	--	--	--	6	--	6	--
52	Remainder of county - Autres	68	621.3	2	--	2	--	--	--	20	29.0	14	15.2

TABLEAU 24. Services selon les principaux groupes de genres de commerce et pour certains genres de commerce, comtés ou divisions de recensement et localités constituées de 1,000 habitants ou plus, 1951 - suite

Kinds of business groups and individual kinds of business																
Groupes de genres de commerce et genres particuliers de commerce																
Shoe repair shops Boutiques de réparation de chaussures	Repair services Services de réparation				Undertaking and funeral services Entrepreneurs et services funéraires	Photography Photographie	Hotel and tourist camp Hôtels et camps de touristes				Miscellaneous services Services divers					
	Total	Automobile repair and service shops Établissements de réparations et de service d'automobiles					Total	Full year hotels Hôtels ouverts toute l'année								
No.	Receipts Recettes	No.	Receipts Recettes	No.	Receipts Recettes	No.	Receipts Recettes	No.	Receipts Recettes	No.	Receipts Recettes	No.	Receipts Recettes	No.	Receipts Recettes	
	\$'000		\$'000		\$'000		\$'000		\$'000		\$'000		\$'000		\$'000	
15	42.0	41	370.2	14	131.0	3	40.7	4	--	22	1,149.8	21	1,126.8	20	138.0	1
2	--	4	--	2	--	2	--	2	--	3	320.5	3	320.5	5	--	2
1	--	2	--	--	--	--	--	--	--	3	--	3	--	--	--	3
11	36.9	25	275.3	4	--	1	--	2	--	7	597.1	7	597.1	13	102.2	4
1	--	10	64.1	8	61.3	--	--	--	--	9	--	8	--	2	--	5
13	14.7	46	195.0	17	156.9	3	--	1	--	15	52.9	11	37.4	10	14.4	6
9	37.7	29	151.6	9	82.3	4	34.0	--	--	34	841.9	19	629.7	20	52.3	7
3	--	6	36.1	2	--	2	--	--	--	3	140.9	3	140.9	11	27.3	8
4	29.6	8	77.3	4	49.9	--	--	--	--	9	264.6	4	140.7	4	8.2	9
2	--	15	38.2	3	--	2	--	--	--	22	436.4	12	348.1	5	16.8	10
9	13.8	68	281.5	23	211.6	--	--	1	--	27	949.5	15	824.3	16	--	11
2	--	15	47.8	8	33.6	3	34.6	--	--	33	781.2	23	648.6	7	11.6	12
--	--	1	--	1	--	--	--	--	--	2	--	2	--	--	--	13
2	--	4	--	2	--	1	--	--	--	1	--	1	--	--	--	14
--	--	10	23.7	5	13.9	2	--	--	--	30	675.7	20	543.1	7	11.6	15
21	62.0	42	298.3	17	206.1	5	--	1	--	10	416.8	8	--	34	202.7	16
--	--	1	--	--	--	--	--	--	--	1	--	1	--	--	--	17
1	--	4	13.3	1	--	1	--	--	--	2	--	2	--	7	25.7	18
2	--	2	--	1	--	--	--	--	--	1	--	1	--	5	11.4	19
7	15.7	8	66.2	5	58.8	1	--	--	--	1	--	--	--	1	--	20
2	--	3	10.2	--	--	1	--	--	--	1	--	1	--	2	--	21
2	--	7	22.4	--	--	1	--	1	--	1	--	1	--	8	115.4	22
2	--	1	--	1	--	--	--	--	--	--	--	--	--	--	--	24
1	--	1	--	1	--	--	--	--	--	--	--	--	--	1	2.0	25
3	13.8	6	76.3	2	--	1	--	--	--	--	--	--	--	5	13.6	26
--	--	8	89.3	6	84.0	--	--	--	--	3	127.8	2	118.1	3	5.7	27
28	117.0	84	845.9	38	692.5	7	165.6	10	48.1	55	1,396.5	37	1,303.6	70	437.2	28
6	26.9	14	106.7	6	88.7	2	--	5	8.9	4	21.1	1	--	8	72.1	29
5	11.7	6	41.1	1	--	1	--	1	--	6	403.3	6	403.3	12	93.0	30
1	--	3	--	1	--	--	--	1	--	2	--	2	--	4	6.1	31
4	21.4	5	64.9	2	--	1	--	2	--	8	532.4	8	532.4	8	113.8	32
1	--	1	--	1	--	--	--	--	--	3	194.3	3	194.3	1	--	33
1	--	8	235.7	5	202.3	1	--	--	--	--	--	--	--	7	38.8	34
--	--	--	--	--	--	--	--	--	--	--	--	--	--	2	--	35
--	--	3	29.3	3	29.3	--	--	--	--	2	--	2	--	5	24.6	36
1	--	8	86.0	3	51.0	1	--	1	--	1	--	1	--	9	36.4	37
9	46.4	36	265.5	16	229.3	1	--	--	--	29	200.5	14	125.5	14	21.8	38
3	3.9	16	102.2	6	91.7	--	--	--	--	16	1,011.8	8	189.7	2	--	39
--	--	--	--	--	--	--	--	--	--	--	--	--	--	--	--	40
2	--	1	--	--	--	--	--	--	--	6	57.8	5	--	--	--	41
--	--	1	--	1	--	--	--	--	--	6	802.1	1	--	--	--	42
--	--	3	--	2	--	--	--	--	--	2	--	1	--	1	--	43
1	--	11	35.8	3	28.2	--	--	--	--	2	--	1	--	1	--	44
1	--	16	28.2	5	13.3	1	--	--	--	14	126.4	6	78.4	6	--	45
--	--	1	--	1	--	1	--	--	--	6	95.7	3	64.9	--	--	46
1	--	15	--	4	--	--	--	--	--	8	30.7	3	13.5	6	10.2	47
6	13.8	26	200.8	13	176.8	6	30.6	--	--	16	528.8	15	--	14	27.0	48
--	--	--	--	--	--	--	--	--	--	3	--	2	--	1	--	49
--	--	--	--	--	--	--	--	--	--	--	--	--	--	--	--	50
--	--	5	28.7	2	--	2	--	--	--	1	--	1	--	4	--	51
6	13.8	21	172.1	11	--	4	--	--	--	12	349.4	12	349.4	9	20.1	52

TABLE 24. Services by major kinds of business groups and by selected kinds of business by counties or census divisions and for incorporated places of 1,000 population or over, 1951 — Continued

No.	Locality Localité	Kinds of business groups and individual kinds of business Groupes de genres de commerce et genres particuliers de commerce											
		Total, all establishments Total, tous établissements		Amusement and recreation Amusement et récréation				Business services Services commerciaux		Personal services Services personnels			
				Total		Regular theatres Théâtres réguliers				Total		Barber shops and beauty parlours Boutiques de barbier et salons de beauté	
		No.	Receipts — Recettes	No.	Receipts — Recettes	No.	Receipts — Recettes	No.	Receipts — Recettes	No.	Receipts — Recettes	No.	Receipts — Recettes
	\$'000		\$'000		\$'000		\$'000		\$'000		\$'000		
	Québec — Con. — suite												
1	Chicoutimi	357	4,357.9	33	744.6	8	451.9	2	--	127	821.1	85	302.5
2	Arvida	22	611.0	3	62.0	1	--	--	--	8	174.8	5	35.8
3	Bagotville	13	207.0	--	--	--	--	--	--	6	40.3	4	12.2
4	Chicoutimi	93	1,737.9	5	182.9	3	171.6	2	--	37	271.6	26	121.2
5	Jonquières	100	1,025.7	11	341.2	2	--	--	--	37	178.5	24	62.7
6	Kénogami	36	192.0	4	59.1	1	--	--	--	14	61.2	11	33.3
7	Fort-Alfred	18	131.7	3	71.6	1	--	--	--	8	22.4	8	22.4
8	Rivière-du-Moulin	9	187.1	--	--	--	--	--	--	4	42.5	1	--
9	St-Alexis-de-la-Grande-Bale	13	86.0	1	--	--	--	--	--	2	--	2	--
10	St-Ambroise	5	13.0	--	--	--	--	--	--	1	--	--	--
11	Ste-Anne-de-Chicoutimi	11	73.1	--	--	--	--	--	--	5	13.2	3	6.0
12	Remainder of county — Autres	37	93.4	6	--	--	--	--	--	5	9.7	1	--
13	Compton	88	657.7	7	41.0	1	--	--	--	17	30.8	13	17.2
14	Cookshire	2	--	--	--	--	--	--	--	1	--	1	--
15	East Angus	22	241.8	4	33.7	1	--	--	--	7	13.7	5	5.8
16	Scotstown	10	118.1	3	7.3	--	--	--	--	2	--	1	--
17	Waterville	6	--	--	--	--	--	--	--	1	--	1	--
18	Remainder of county — Autres	48	242.7	--	--	--	--	--	--	6	5.9	5	5.2
19	Deux-Montagnes	104	1,127.7	7	75.0	4	67.0	--	--	20	54.2	13	27.8
20	St-Eustache	16	280.7	2	--	1	--	--	--	5	--	3	--
21	St-Eustache-sur-le-Lac	6	117.0	2	--	2	--	--	--	2	--	1	--
22	Remainder of county — Autres	82	730.0	3	6.2	1	--	--	--	13	36.1	9	22.6
23	Dorchester	216	790.5	7	35.1	5	33.7	--	--	52	93.0	32	31.9
24	Drummond	193	1,739.3	8	235.1	4	227.5	1	--	92	397.4	60	140.0
25	Drummondville	77	1,194.5	5	183.6	3	--	1	--	44	276.8	31	90.9
26	Drummondville W. — O.	1	--	1	--	--	--	--	--	--	--	--	--
27	St-Cyrille	12	--	--	--	--	--	--	--	5	11.7	4	6.9
28	St-Joseph	33	212.5	1	--	1	--	--	--	19	53.7	13	26.8
29	Remainder of county — Autres	70	265.8	1	--	--	--	--	--	24	55.2	12	15.4
30	Frontenac	141	772.6	4	77.7	3	49.4	--	--	39	94.1	27	44.8
31	La Guadeloupe	5	57.3	1	--	1	--	--	--	--	--	--	--
32	Mégantic	43	398.9	1	--	1	--	--	--	18	62.6	14	29.8
33	Remainder of county — Autres	93	316.4	2	--	1	--	--	--	21	31.5	13	15.0
34	Gaspé-Est	132	1,378.9	15	81.9	9	63.9	--	--	24	83.8	17	38.7
35	Chandler	13	217.4	1	--	1	--	--	--	5	42.0	3	5.6
36	Gaspé	20	455.8	1	--	1	--	--	--	8	18.6	6	13.4
37	Remainder of county — Autres	99	705.7	13	--	7	--	--	--	11	23.2	8	19.7
38	Gaspé-Ouest	125	611.8	5	48.6	3	43.3	--	--	25	--	20	20.3
39	Cap-Chat	25	56.7	1	--	1	--	--	--	9	--	7	9.8
40	Remainder of county — Autres	100	555.1	4	--	2	--	--	--	16	13.9	13	10.5
41	Gatineau	141	1,994.0	17	164.8	4	111.6	--	--	39	122.5	30	69.6
42	Aylmer	18	--	3	54.8	1	--	--	--	10	--	6	--
43	Deschênes	2	--	--	--	--	--	--	--	2	--	2	--
44	Maniwaki	39	546.6	6	95.6	1	--	--	--	13	51.1	8	24.9
45	Remainder of county — Autres	82	1,083.7	8	14.4	2	--	--	--	14	26.4	14	26.4
46	Hull	197	4,181.4	18	599.8	6	497.2	2	--	95	536.3	59	252.1
47	Gatineau	27	311.2	2	--	1	--	--	--	12	57.2	8	15.3
48	Hull	148	3,515.3	15	524.4	4	--	2	--	79	473.0	47	230.7
49	Pointe-à-Gatineau	9	--	1	--	1	--	--	--	3	--	3	--
50	Templeton	11	183.4	--	--	--	--	--	--	1	--	1	--
51	Remainder of county — Autres	2	--	--	--	--	--	--	--	--	--	--	--
52	Huntingdon	54	644.3	3	52.3	2	--	1	--	15	58.0	11	29.1
53	Huntingdon	27	381.0	2	--	2	--	1	--	12	28.2	9	--
54	Remainder of county — Autres	27	263.3	1	--	--	--	--	--	3	29.8	2	--
55	Iberville	55	570.2	--	--	--	--	--	--	17	162.0	10	18.0
56	Iberville	25	341.2	--	--	--	--	--	--	10	150.9	6	13.3
57	Remainder of county — Autres	30	229.0	--	--	--	--	--	--	7	11.1	4	4.7

TABLEAU 24. Services selon les principaux groupes de genres de commerce et pour certains genres de commerce, comtés ou divisions de recensement et localités constituées de 1,000 habitants ou plus, 1951 - suite

Kinds of business groups and individual kinds of business																
Groupes de genres de commerce et genres particuliers de commerce																
Shoe repair shops Boutiques de réparation de chaussures	Repair services Services de réparation				Undertaking and funeral services Entrepreneurs et services funéraires		Photography Photographie		Hotel and tourist camp Hôtels et camps de touristes				Miscellaneous services Services divers		No	
	Total	Automobile repair and service shops Établissements de réparations et de service d'automobiles			No.	Receipts Recettes	No.	Receipts Recettes	Total	Full year hotels Hôtels ouverts toute l'année			No.	Receipts Recettes		
No.	Receipts Recettes	No.	Receipts Recettes	No.	Receipts Recettes	No.	Receipts Recettes	No.	Receipts Recettes	No.	Receipts Recettes	No.	Receipts Recettes	No.	Receipts Recettes	No
	\$'000		\$'000		\$'000		\$'000		\$'000		\$'000		\$'000		\$'000	
26	94.0	87	580.1	38	371.8	4	104.2	9	--	20	1,669.2	19	--	74	344.7	1
1	--	3	68.5	2	--	--	--	--	--	2	--	2	--	6	52.8	2
1	--	2	--	2	--	--	--	2	--	3	151.6	3	151.6	--	--	3
6	15.4	18	182.3	3	71.7	3	--	3	33.8	6	820.6	6	820.6	19	147.8	4
7	40.3	20	86.4	8	55.1	1	--	2	--	3	303.0	3	303.0	25	64.4	5
2	--	8	20.8	2	--	--	--	1	--	1	--	1	--	8	30.3	6
--	--	2	--	1	--	--	--	--	--	1	--	1	--	3	7.1	7
2	--	4	51.4	4	51.4	--	--	1	--	1	--	1	--	--	--	8
--	--	4	49.8	2	--	--	--	--	--	--	--	--	--	6	10.8	9
1	--	2	--	1	--	--	--	--	--	--	--	--	--	2	4.3	10
2	--	5	43.2	3	17.7	--	--	--	--	--	--	--	--	1	16.7	11
4	7.2	19	52.4	10	37.8	--	--	--	--	3	15.0	2	11.1	4	10.5	12
3	7.5	34	143.2	13	113.2	3	--	1	--	13	390.2	11	--	13	31.5	13
--	--	--	--	--	--	--	--	--	--	1	--	1	--	--	--	14
1	--	3	23.6	1	--	--	--	1	--	2	--	2	--	5	15.1	15
1	--	2	--	1	--	--	--	--	--	1	--	1	--	2	--	16
--	--	2	--	1	--	1	--	--	--	1	--	1	--	1	--	17
1	--	27	86.2	10	60.0	2	--	--	--	8	131.6	6	--	5	11.7	18
4	13.3	37	258.7	17	202.3	4	--	1	--	21	669.6	17	638.6	14	36.7	19
1	--	5	58.5	1	--	--	--	1	--	3	--	3	--	--	--	20
3	--	32	200.2	16	--	4	--	--	--	1	--	1	--	1	--	21
--	--	--	--	--	--	--	--	--	--	17	432.9	13	401.9	13	--	22
18	30.2	85	322.2	33	212.2	6	32.4	3	2.9	23	223.9	21	210.4	40	81.0	23
19	63.0	55	308.6	30	221.5	6	86.3	5	--	7	553.5	6	--	19	120.1	24
5	25.4	12	71.4	7	59.2	2	--	3	--	4	528.6	4	528.6	6	63.0	25
--	--	--	--	--	--	--	--	--	--	--	--	--	--	--	--	26
1	--	5	46.3	3	--	--	--	--	--	--	--	--	--	2	--	27
4	--	5	47.9	1	--	1	--	2	--	1	--	1	--	4	--	28
9	16.8	33	143.0	19	117.0	3	33.7	--	--	2	--	1	--	7	22.2	29
10	26.7	58	303.9	22	238.4	2	--	2	--	17	207.8	15	--	19	53.9	30
--	--	1	--	1	--	--	--	--	--	2	--	2	--	1	--	31
2	--	15	--	6	--	1	--	2	--	4	137.5	3	--	2	--	32
8	--	42	160.4	15	118.5	1	--	--	--	11	--	10	--	16	25.9	33
5	8.7	31	185.9	19	175.9	--	--	--	--	51	996.8	20	580.2	11	30.5	34
--	--	1	--	--	--	--	--	--	--	6	157.5	5	--	--	--	35
2	--	3	--	3	34.7	--	--	--	--	6	356.8	5	--	2	--	36
3	--	27	150.4	16	141.2	--	--	--	--	39	482.5	10	170.7	9	--	37
5	8.4	23	139.9	13	122.4	--	--	1	--	26	330.3	11	228.8	45	60.3	38
2	--	5	23.0	1	--	--	--	--	--	1	--	--	--	9	12.3	39
3	--	18	116.9	12	--	--	--	1	--	25	--	11	228.8	36	48.0	40
5	19.0	19	105.6	9	89.2	2	--	1	--	40	1,457.7	27	1,404.3	23	94.0	41
2	--	1	--	--	--	--	--	--	--	3	251.3	3	251.3	1	--	42
--	--	--	--	--	--	--	--	--	--	--	--	--	--	--	--	43
3	--	4	--	--	--	--	--	1	--	4	324.7	4	324.7	11	49.8	44
--	--	14	95.3	9	89.2	2	--	--	--	33	881.7	20	828.3	11	--	45
14	55.9	32	585.8	17	525.9	5	129.6	6	--	14	2,078.8	14	2,078.8	25	203.0	46
2	--	5	10.5	3	8.2	1	--	1	--	1	--	1	--	5	18.0	47
12	--	22	559.6	11	505.4	4	--	5	--	7	1,630.2	7	1,630.2	14	170.0	48
--	--	1	--	--	--	--	--	--	--	2	--	2	--	2	--	49
--	--	3	--	3	12.3	--	--	--	--	3	165.3	3	165.3	4	--	50
--	--	1	--	--	--	--	--	--	--	1	--	1	--	--	--	51
3	3.7	19	81.1	7	64.3	2	--	2	--	7	391.2	5	--	5	18.6	52
3	3.7	3	3.6	--	--	1	--	2	--	1	--	1	--	5	18.6	53
--	--	16	77.5	7	64.3	1	--	--	--	6	--	4	--	--	--	54
4	7.9	21	158.1	8	77.3	1	--	--	--	8	198.8	8	198.8	8	--	55
1	--	6	50.8	1	--	1	--	--	--	3	96.9	3	96.9	5	37.6	56
3	--	15	107.3	7	--	--	--	--	--	5	101.9	5	101.9	3	--	57

TABLE 24. Services by major kinds of business groups and by selected kinds of business by counties or census divisions and for incorporated places of 1,000 population or over, 1931 - Continued

No.	Locality Localité	Kinds of business groups and individual kinds of business Groupes de genres de commerce et genres particuliers de commerce											
		Total, all establishments Total, tous établissements		Amusement and recreation Amusement et récréation			Business services Services commerciaux	Personal services Services personnels					
				Total	Regular theatres Théâtres réguliers			Total	Barber shops and beauty parlours Boutiques de barbier et salons de beauté				
		No.	Receipts Recettes \$'000		No.	Receipts Recettes \$'000	No.		Receipts Recettes \$'000	No.	Receipts Recettes \$'000	No.	Receipts Recettes \$'000
Québec - Con.-suite													
1	Îles-de-la-Madeleine	18	44.7	3	--	2	--	--	4	7.4	2	--	
2	Jésus Island - Île.....	113	1,825.5	12	118.7	4	80.7	1	--	41	535.2	24	59.2
3	L'Abord-à-Plouffe	18	214.1	3	49.1	1	--	--	9	33.6	4	11.5	
4	Laval-des-Rapides	2	--	--	--	--	--	--	1	--	1	--	
5	Laval-Ouest	10	--	3	15.3	1	--	--	2	--	1	--	
6	Pont-Viau	33	659.3	2	--	1	--	1	--	14	324.9	9	10.6
7	Ste-Rose	16	616.5	3	27.9	1	--	--	7	137.0	3	--	
8	Remainder of county - Autres.....	34	191.9	1	--	--	--	--	8	28.9	6	24.1	
9	Joliette	177	1,809.8	12	192.1	4	102.4	1	--	62	281.3	41	87.5
10	Joliette	89	1,462.9	8	175.9	3	--	1	--	42	258.4	26	69.8
11	St-Félix-de-Valois.....	15	84.0	1	--	1	--	--	6	8.6	5	7.6	
12	Remainder of county - Autres.....	73	262.9	3	--	--	--	--	14	14.3	10	10.1	
13	Kamouraska	179	755.6	6	19.6	1	--	--	47	91.1	27	33.1	
14	St-Pacôme.....	17	92.6	1	--	--	--	--	5	10.2	3	4.0	
15	St-Pascal.....	22	80.1	1	--	1	--	--	8	9.6	6	6.2	
16	Remainder of county - Autres.....	140	582.9	4	--	--	--	--	34	71.3	18	22.9	
17	Labelle	165	1,610.9	14	104.1	6	75.7	1	--	40	91.5	20	39.4
18	Ferme-Neuve	12	173.3	3	--	1	--	--	5	10.0	2	--	
19	Labelle	19	116.8	1	--	1	--	--	8	10.7	4	--	
20	Mont-Laurier.....	45	575.5	4	72.4	2	--	1	--	13	47.8	7	19.0
21	Remainder of county - Autres.....	89	745.3	6	4.5	2	--	--	14	23.0	7	12.3	
22	Lac-St-Jean-Est.....	111	1,055.1	10	244.7	2	--	--	39	163.0	24	48.5	
23	Hébertville-Station	9	64.5	--	--	--	--	--	2	--	1	--	
24	Naudville	3	5.8	--	--	--	--	--	1	--	1	--	
25	Notre-Dame-d'Hébertville.....	9	19.3	--	--	--	--	--	4	8.4	2	--	
26	St-Coeur-de-Marie	5	11.5	--	--	--	--	--	2	--	--	--	
27	St-Emilien	11	70.5	1	--	--	--	--	2	--	2	--	
28	St-Jérôme	6	92.8	--	--	--	--	--	2	--	--	--	
29	St-Joseph-d'Alma.....	43	684.7	5	221.9	2	--	--	21	87.7	14	31.8	
30	Remainder of county - Autres.....	25	106.0	4	--	--	--	--	5	6.8	4	3.8	
31	Lac-St-Jean-Ouest.....	221	1,247.6	9	154.2	4	114.9	--	58	259.7	39	80.7	
32	Chambord	7	8.8	--	--	--	--	--	4	3.9	4	3.9	
33	Dolbeau.....	27	230.8	2	--	1	--	--	9	42.0	7	19.1	
34	Mistassini.....	20	154.7	2	--	1	--	--	4	4.5	3	4.2	
35	Normandin	25	83.7	--	--	--	--	--	9	17.3	5	10.1	
36	Roberval	41	291.1	2	--	1	--	--	13	92.5	10	24.1	
37	St-Félicien	34	184.6	2	--	1	--	--	8	17.0	6	14.5	
38	Remainder of county - Autres.....	67	293.9	1	--	--	--	--	11	82.5	4	4.8	
39	Laprairie.....	46	540.5	5	40.5	1	--	--	10	15.6	9	15.0	
40	Laprairie.....	24	311.3	2	--	1	--	--	7	12.2	6	11.6	
41	Remainder of county - Autres.....	22	229.2	3	--	--	--	--	3	3.4	3	3.4	
42	L'Assomption.....	111	968.7	7	73.2	5	70.2	2	--	31	61.7	21	38.4
43	Charlemagne.....	4	10.4	1	--	1	--	--	1	--	--	--	
44	L'Assomption.....	21	250.6	2	--	2	--	--	8	17.3	6	11.3	
45	Laurentides	22	144.6	1	--	1	--	2	--	9	19.0	5	10.7
46	L'Épiphanie	23	197.5	2	--	1	--	--	5	--	4	8.4	
47	Remainder of county - Autres.....	41	365.6	1	--	--	--	--	8	10.0	6	8.0	
48	Lévis.....	164	1,362.8	7	122.1	5	111.3	--	66	234.4	43	93.5	
49	Charny	17	38.1	1	--	1	--	--	6	7.9	4	4.4	
50	Lauzon	33	154.3	1	--	--	--	--	18	39.9	11	19.4	
51	Lévis.....	48	741.4	4	99.3	3	--	--	26	156.5	19	59.7	
52	Remainder of county - Autres.....	66	429.0	1	--	1	--	--	16	30.1	9	10.0	
53	L'Islet.....	105	377.8	5	18.9	1	--	--	29	35.4	21	26.1	
54	Lotbinière.....	130	361.3	4	11.9	1	--	--	37	56.9	20	24.0	
55	Deschailions-sur-St-Laurent	9	13.2	--	--	--	--	--	4	5.1	3	--	
56	Ste-Croix.....	10	61.1	1	--	1	--	--	3	13.6	2	--	
57	Remainder of county - Autres.....	111	287.0	3	--	--	--	--	30	38.2	15	18.4	

TABLEAU 24. Services selon les principaux groupes de genres de commerce et pour certains genres de commerce, comtés ou divisions de recensement et localités constituées de 1,000 habitants ou plus, 1951 - suite

Kinds of business groups and individual kinds of business																
Groupes de genres de commerce et genres particuliers de commerce																
		Repair services Services de réparation				Undertaking and funeral services Entrepreneurs et services funéraires		Photography Photographie		Hotel and tourist camp Hôtels et camps de touristes				Miscellaneous services Services divers		No
Shoe-repair shops Boutiques de réparation de chaussures		Total		Automobile repair and service shops Établissements de réparations et de service d'automobiles						Total		Full year hotels Hôtels ouverts toute l'année				
No.	Receipts Recettes	No.	Receipts Recettes	No.	Receipts Recettes	No.	Receipts Recettes	No.	Receipts Recettes	No.	Receipts Recettes	No.	Receipts Recettes	No.	Receipts Recettes	
	\$'000		\$'000		\$'000		\$'000		\$'000		\$'000		\$'000		\$'000	
--	--	11	33.6	6	28.7	--	--	--	--	--	--	--	--	--	--	1
8	33.0	28	230.0	18	205.1	2	--	--	--	17	834.7	13	793.9	12	71.3	2
2	--	3	75.1	3	75.1	--	--	--	--	1	--	1	--	2	--	3
1	--	1	--	--	--	--	--	--	--	--	--	--	--	--	--	4
1	--	2	--	2	--	--	--	--	--	2	--	1	--	1	--	5
2	--	10	70.1	7	--	--	--	--	--	3	209.5	3	209.5	3	27.7	6
1	--	1	--	--	--	1	--	--	--	4	423.2	4	423.2	--	--	7
2	--	11	40.2	6	29.8	1	--	--	--	7	96.7	4	--	6	18.8	8
10	26.5	40	404.4	10	312.5	6	71.5	4	--	13	729.1	10	718.8	39	110.0	9
5	21.3	17	331.0	5	275.5	3	60.5	3	--	5	560.2	5	560.2	10	56.3	10
1	--	2	--	--	--	1	--	--	--	1	--	1	--	4	12.9	11
4	--	21	--	5	37.0	2	--	1	--	7	--	4	--	25	40.8	12
18	31.8	62	341.6	17	269.0	3	6.6	3	10.5	18	185.8	13	169.1	40	100.4	13
2	--	4	57.9	1	--	--	--	--	--	1	--	1	--	6	9.7	14
2	--	7	21.8	3	--	--	--	1	--	1	--	1	--	4	8.9	15
14	22.2	51	261.9	13	206.8	3	6.6	2	--	16	--	11	--	30	81.8	16
14	27.1	50	346.0	24	283.5	2	--	2	--	48	989.1	23	883.4	8	61.9	17
3	7.8	1	--	1	--	--	--	--	--	3	--	3	--	--	--	18
2	--	5	--	3	--	1	--	--	--	2	--	2	--	2	--	19
3	--	17	75.6	6	38.2	1	--	2	--	4	325.5	4	325.5	3	38.5	20
6	10.2	27	239.7	14	217.6	--	--	--	--	39	461.9	14	356.2	3	--	21
12	72.1	36	206.1	19	141.9	2	--	2	--	9	352.6	9	352.6	13	39.5	22
1	--	2	--	2	--	--	--	--	--	1	--	1	--	4	15.9	23
2	--	2	--	2	--	--	--	--	--	--	--	--	--	--	--	24
2	--	5	10.9	2	--	--	--	--	--	--	--	--	--	--	--	25
2	--	2	--	1	--	--	--	--	--	--	--	--	--	1	--	26
2	--	3	39.2	1	--	--	--	--	--	2	--	2	--	3	--	27
4	13.5	7	56.9	3	31.1	2	--	1	--	1	--	1	--	--	--	28
1	--	13	68.9	8	56.0	--	--	1	--	3	263.3	3	263.3	4	11.7	29
14	90.1	73	299.0	32	148.0	1	--	3	--	17	289.5	15	--	60	227.4	31
1	--	1	--	--	--	--	--	--	--	--	--	--	--	2	--	32
1	--	5	62.2	2	--	--	--	1	--	5	75.3	5	75.3	5	--	33
1	--	4	--	4	11.1	--	--	1	--	2	--	2	--	7	75.3	34
4	7.2	8	33.0	3	--	--	--	--	--	1	--	1	--	7	15.4	35
1	--	7	22.3	3	7.5	1	--	--	--	3	86.6	2	--	15	31.2	36
7	77.7	10	26.8	4	10.9	--	--	1	--	3	82.4	3	82.4	10	27.7	37
1	--	38	142.6	16	110.3	--	--	--	--	3	8.1	2	--	14	55.8	38
1	--	14	127.7	10	111.4	4	21.2	--	--	10	327.4	7	321.8	3	8.1	39
1	--	7	33.0	5	29.8	2	--	--	--	3	210.2	3	210.2	3	8.1	40
8	19.9	23	163.9	10	136.3	3	27.2	2	--	19	583.9	12	512.0	24	51.2	42
1	--	1	--	1	--	--	--	1	--	--	--	--	--	--	--	43
1	--	3	--	2	--	1	--	--	--	3	--	3	--	4	16.0	44
3	5.7	4	54.0	1	--	--	--	1	--	1	--	1	--	5	7.6	45
1	--	6	49.0	2	--	1	--	1	--	1	--	1	--	7	15.7	46
2	--	9	47.2	4	40.0	1	--	--	--	14	294.4	7	222.5	8	11.9	47
16	53.9	45	314.4	20	248.5	4	89.9	5	79.1	17	468.8	14	413.8	20	54.1	48
2	--	1	--	--	--	--	--	1	--	2	--	2	--	6	11.3	49
5	--	9	--	4	--	1	--	2	--	1	--	1	--	1	--	50
4	20.9	8	85.0	2	--	1	--	1	--	6	285.7	6	285.7	2	--	51
5	14.9	27	159.1	14	140.2	2	--	1	--	8	168.0	5	113.0	11	30.5	52
8	9.3	37	81.1	4	39.2	2	--	1	--	14	177.4	11	121.6	17	48.2	53
16	20.6	63	169.1	19	97.2	3	--	1	--	16	101.2	16	101.2	6	9.6	54
1	--	3	4.8	--	--	--	--	--	--	--	--	--	--	2	--	55
1	--	4	29.0	2	--	--	--	1	--	1	--	1	--	--	--	56
15	--	56	135.3	17	--	3	--	--	--	15	--	15	--	4	--	57

TABLE 24. Services by major kinds of business groups and by selected kinds of business by counties or census divisions and for incorporated places of 1,000 population or over, 1951 - Continued

No.	Locality Localité	Total, all establishments — Total, tous établissements		Kinds of business groups and individual kinds of business — Groupes de genres de commerce et genres particuliers de commerce									
				Amusement and recreation — Amusement et récréation				Business services — Services commerciaux	Personal services — Services personnels				
				Total	Regular theatres — Théâtres réguliers	Total	Barber shops and beauty parlours — Boutiques de barbier et salons de beauté						
No.	Receipts — Recettes \$'000	No.	Receipts — Recettes \$'000	No.	Receipts — Recettes \$'000		No.	Receipts — Recettes \$'000	No.	Receipts — Recettes \$'000			
	Québec - Con. - suite												
1	Maskinongé	90	805.0	4	44.1	2	--	--	27	63.7	17	27.4	
2	Louiseville	25	429.2	2	--	1	--	--	14	46.5	9	16.9	
3	Remainder of county - Autres	65	375.8	2	--	1	--	--	13	17.2	8	10.5	
4	Matane	117	860.1	11	65.1	3	37.6	--	31	100.3	19	30.3	
5	Matane	44	597.0	4	57.1	2	--	--	20	91.9	14	26.1	
6	Price	6	19.2	1	--	1	--	--	3	3.0	1	--	
7	Remainder of county - Autres	67	243.9	6	--	--	--	--	8	5.4	4	--	
8	Matapédia	108	735.5	7	60.5	3	57.7	--	30	51.7	17	27.2	
9	Amqui	21	414.8	1	--	1	--	--	8	24.3	4	11.2	
10	Causapscal	11	141.0	1	--	1	--	--	3	6.0	2	--	
11	Lac-au-Saumon	14	22.6	1	--	--	--	--	5	5.2	4	3.5	
12	Saybec	13	37.8	--	--	--	--	--	4	4.1	3	--	
13	Remainder of county - Autres	49	119.3	4	11.7	1	--	--	10	12.1	4	5.6	
14	Mégantic	180	1,733.3	9	199.1	4	143.4	--	61	259.1	39	84.7	
15	Bernerville	10	28.9	1	--	--	--	--	2	--	1	--	
16	Black Lake	20	250.0	1	--	1	--	--	6	--	5	9.5	
17	Plessisville	36	365.9	1	--	1	--	--	16	69.0	11	18.7	
18	Thetford Mines	67	884.9	5	148.4	2	--	--	28	162.6	18	50.1	
19	Remainder of county - Autres	47	203.6	1	--	--	--	--	9	9.5	4	--	
20	Missisquoi	109	1,431.0	4	93.0	2	--	3	2.6	37	118.8	25	53.7
21	Bedford	18	127.3	1	--	--	--	2	--	8	17.8	5	7.8
22	Cowansville	27	295.0	2	--	1	--	--	9	41.3	5	20.0	
23	Farnham	23	362.5	--	--	--	--	1	--	14	51.7	11	21.0
24	Remainder of county - Autres	41	646.2	1	--	1	--	--	6	8.0	4	4.9	
25	Montcalm	120	1,450.4	7	77.1	5	--	--	24	39.4	19	27.8	
26	Rawdon	30	392.2	1	--	1	--	--	7	12.2	6	10.4	
27	St-Jacques	13	117.9	1	--	1	--	--	6	10.8	5	7.8	
28	Remainder of county - Autres	77	940.3	5	--	3	31.7	--	11	16.4	8	9.6	
29	Montmagny	117	684.1	7	67.4	2	--	--	31	94.5	16	38.7	
30	Montmagny	45	394.3	3	62.0	2	--	--	19	77.5	9	28.0	
31	Remainder of county - Autres	72	289.8	4	5.4	--	--	--	12	17.0	7	10.7	
32	Montmorency No. 1	105	627.1	4	26.4	2	--	1	--	13	24.2	9	16.3
33	Ste-Anne-de-Beaupré	31	267.7	--	--	--	--	--	3	7.7	2	--	
34	St-Jean-de-Boischatel	3	3.7	--	--	--	--	--	--	--	--	--	
35	Remainder of county - Autres	71	355.7	4	26.4	2	--	1	--	10	16.5	7	--
36	Montmorency No. 2	14	69.7	2	--	1	--	--	1	--	--	--	
37	Montréal Island - Île	4,682	141,859.2	356	22,322.0	90	14,129.9	264	30,169.0	2,790	36,276.6	1,236	7,722.5
38	Beaconsfield	4	29.0	1	--	--	--	--	--	--	--	--	
39	Côte-St-Luc	--	--	--	--	--	--	--	--	--	--	--	
40	Dorval	11	141.9	1	--	--	--	--	5	53.1	3	--	
41	Hampstead	--	--	--	--	--	--	--	--	--	--	--	
42	Lachine	81	1,611.9	9	288.7	2	--	2	--	43	624.8	22	106.4
43	La Salle	31	256.5	3	88.1	1	--	1	--	15	60.0	8	19.9
44	Montréal	3,974	129,547.7	304	20,326.5	71	12,471.2	243	29,605.4	2,369	30,999.5	1,047	6,727.7
45	Montréal E.	10	215.4	2	67.0	1	--	--	3	4.8	2	--	
46	Montréal N.	36	423.4	3	109.2	2	--	--	19	164.4	13	84.8	
47	Montréal W. - O.	11	80.8	--	--	--	--	--	10	73.9	5	22.6	
48	Mont-Royal	6	62.5	1	--	--	--	--	5	57.7	3	24.6	
49	Outremont	62	1,091.7	2	--	1	--	--	52	534.7	15	114.1	
50	Pointe-aux-Trembles	16	443.2	1	--	1	--	--	5	13.3	4	11.2	
51	Pointe-Claire	24	551.3	2	--	1	--	--	10	37.9	5	16.4	
52	Ste-Anne-de-Belleveu	20	417.1	4	106.7	1	--	--	10	97.9	5	23.0	
53	Ste-Genève-de-Pierrefonds	12	71.9	1	--	1	--	--	7	12.3	6	10.0	
54	St-Laurent	51	1,119.2	2	--	1	--	1	--	31	495.0	13	49.7
55	St-Michel	24	279.0	2	--	1	--	--	13	212.7	6	13.7	
56	St-Pierre	15	138.2	1	--	1	--	--	10	77.3	5	22.7	
57	Verdun	193	3,569.4	13	635.5	4	577.2	4	107.1	132	1,916.7	53	250.3
58	Westmount	79	1,692.3	4	250.6	1	--	12	275.1	46	831.9	17	310.5
59	Remainder of county - Autres	22	116.8	--	--	--	--	1	--	5	8.7	4	6.7

TABLEAU 24. Services selon les principaux groupes de genres de commerce et pour certains genres de commerce, comtés ou divisions de recensement et localités constituées de 1,000 habitants ou plus, 1951 - suite

Kinds of business groups and individual kinds of business																
Groupes de genres de commerce et genres particuliers de commerce																
Shoe repair shops Boutiques de réparation de chaussures	Repair services Services de réparation				Undertaking and funeral services Entrepreneurs et services funéraires		Photography Photographie		Hotel and tourist camp Hôtels et camps de touristes				Miscellaneous services Services divers		No	
	Total	Automobile repair and service shops Établissements de réparations et de service d'automobiles			No.	Receipts Recettes	No.	Receipts Recettes	Total	Full year hotels Hôtels ouverts toute l'année			No.	Receipts Recettes		
No.	Receipts Recettes	No.	Receipts Recettes	No.	Receipts Recettes	No.	Receipts Recettes	No.	Receipts Recettes	No.	Receipts Recettes	No.	Receipts Recettes	No.	Receipts Recettes	No
	\$'000		\$'000		\$'000		\$'000		\$'000		\$'000		\$'000		\$'000	
7	13.7	21	147.1	7	131.8	4	--	1	--	12	480.6	11	--	21	32.8	1
3	7.3	3	30.3	1	--	1	--	1	--	3	290.4	3	290.4	1	--	2
4	6.4	18	116.8	6	--	3	--	--	--	9	190.2	8	--	20	--	3
9	11.8	33	166.6	11	135.6	1	--	2	--	24	476.9	11	340.0	15	38.2	4
3	7.6	7	115.8	5	109.3	--	--	2	--	8	313.2	7	--	3	--	5
2	--	--	--	--	--	--	--	--	--	1	--	1	--	1	--	6
4	--	26	50.8	6	26.3	1	--	--	--	15	--	3	--	11	17.8	7
12	17.8	42	180.8	16	136.1	2	--	1	--	15	417.4	15	417.4	11	18.2	8
3	6.4	5	72.6	1	--	1	--	--	--	6	277.1	6	277.1	--	--	9
1	--	3	7.2	1	--	--	--	--	--	2	--	2	--	1	--	10
1	--	4	6.5	2	--	--	--	--	--	1	--	1	--	3	--	11
1	--	5	16.7	2	--	1	--	--	--	3	15.0	3	15.0	--	--	12
6	6.5	25	77.8	10	63.2	--	--	--	--	3	7.9	3	7.9	7	9.8	13
16	32.9	56	396.8	21	279.0	4	51.8	5	71.5	19	604.8	17	--	26	150.2	14
1	--	2	--	--	--	1	--	--	--	2	--	2	--	2	--	15
1	--	6	129.7	3	111.4	--	--	1	--	2	--	2	--	4	--	16
4	8.7	9	--	2	--	--	--	1	--	3	115.9	3	115.9	6	87.4	17
5	12.6	16	158.7	6	129.4	3	--	3	--	3	269.8	3	269.8	9	33.0	18
5	--	23	50.3	10	--	--	--	--	--	9	133.0	7	--	5	10.2	19
6	22.2	24	320.6	11	294.4	4	36.9	4	27.5	21	787.4	16	667.3	12	44.2	20
2	--	--	--	--	--	--	--	1	--	2	--	2	--	4	10.7	21
1	--	6	--	1	--	2	--	2	--	1	--	1	--	5	12.0	22
1	--	1	--	1	--	1	--	1	--	4	248.7	4	248.7	1	--	23
2	--	17	288.8	9	--	1	--	--	--	14	305.5	9	185.4	2	--	24
5	11.6	29	336.4	14	277.9	2	--	1	--	33	890.9	15	521.0	24	70.0	25
1	--	3	25.6	--	--	1	--	1	--	6	262.9	4	--	11	34.9	26
1	--	5	73.6	1	--	--	--	--	--	--	--	--	--	1	--	27
3	--	21	237.2	13	--	1	--	--	--	27	628.0	11	--	12	--	28
11	24.5	41	111.9	10	62.1	1	--	2	--	20	342.3	16	323.4	15	23.0	29
6	18.2	9	42.1	2	--	1	--	2	--	6	159.7	6	159.7	5	8.0	30
5	6.3	32	69.8	8	--	--	--	--	--	14	182.6	10	163.7	10	15.0	31
3	4.9	23	226.2	10	177.5	2	--	--	--	41	292.9	5	61.6	21	50.1	32
1	--	2	--	--	--	--	--	--	--	20	244.0	4	--	6	11.3	33
2	--	21	--	10	177.5	2	--	--	--	3	3.7	--	--	--	--	34
1	--	6	10.9	2	--	--	--	--	--	18	45.2	1	--	15	38.8	35
473	2,425.0	802	15,049.5	353	10,578.0	94	4,209.2	128	1,775.7	72	21,712.8	62	21,590.7	177	10,344.4	37
--	--	--	--	--	--	--	--	--	--	2	--	1	--	1	--	38
--	--	--	--	--	--	--	--	--	--	--	--	--	--	--	--	39
1	--	1	--	1	--	--	--	--	--	2	--	2	--	2	--	40
--	--	--	--	--	--	--	--	--	--	--	--	--	--	--	--	41
8	34.0	15	215.0	7	163.3	3	92.6	1	--	1	--	1	--	7	287.5	42
3	9.8	6	64.8	3	59.7	1	--	1	--	2	--	2	--	2	--	43
397	2,109.3	675	12,791.3	293	9,032.2	76	3,773.9	117	1,677.7	54	20,730.5	49	20,704.2	136	9,642.9	44
1	--	3	62.4	2	--	--	--	--	--	1	--	1	--	1	--	45
4	11.4	8	107.7	4	100.3	2	--	--	--	--	--	--	--	4	31.8	46
2	--	1	--	--	--	--	--	--	--	--	--	--	--	--	--	47
9	65.5	8	365.6	3	315.9	--	--	--	--	--	--	--	--	--	--	48
--	--	4	109.1	2	--	2	--	--	--	4	262.6	3	--	--	--	49
2	--	6	207.7	3	192.2	--	--	1	--	3	246.1	3	246.1	2	--	50
3	12.4	3	32.0	--	--	--	--	1	--	1	--	1	--	1	--	51
1	--	1	--	--	--	1	--	--	--	1	--	1	--	1	--	52
4	17.8	8	117.7	4	86.8	1	--	1	--	--	--	--	--	7	199.1	53
2	--	7	38.1	3	33.5	--	--	--	--	--	--	--	--	2	--	54
2	--	2	--	3	--	--	--	--	--	--	--	--	--	2	--	55
27	84.2	30	553.9	18	276.0	7	258.6	4	22.2	--	--	--	--	2	--	56
7	48.9	13	309.0	3	121.6	--	--	2	--	--	--	--	--	3	75.4	57
--	--	11	54.2	7	39.1	1	--	--	--	1	--	--	--	3	15.9	58
--	--	--	--	--	--	--	--	--	--	--	--	--	--	3	7.8	59

TABLE 24: Services by major kinds of business groups and by selected kinds of business by counties or census divisions and for incorporated places of 1,000 population or over, 1951 - Continued

No.	Locality Localité	Kinds of business groups and individual kinds of business Groupes de genres de commerce et genres particuliers de commerce											
		Total, all establishments Total, tous établissements		Amusement and recreation Amusement et récréation				Business services Services commerciaux		Personal services Services personnels			
				Total		Regular theatres Théâtres réguliers				Total		Barber shops and beauty parlours Boutiques de barbier et salons de beauté	
		No.	Receipts Recettes	No.	Receipts Recettes	No.	Receipts Recettes	No.	Receipts Recettes	No.	Receipts Recettes	No.	Receipts Recettes
	\$'000		\$'000		\$'000		\$'000		\$'000		\$'000		
Québec - Con. - suite													
1	Napierville	41	383.7	2	--	2	--	--	--	16	31.7	14	--
2	Napierville	11	134.0	1	--	1	--	--	--	4	11.0	4	11.0
3	St-Rémi	15	186.2	--	--	--	--	--	--	5	11.6	4	--
4	Remainder of county - Autres	15	63.5	1	--	1	--	--	--	7	9.1	6	--
5	Nicolet	145	795.7	8	29.3	3	24.2	--	--	42	55.5	27	32.3
6	Nicolet	21	277.4	1	--	1	--	--	--	9	18.8	5	7.2
7	Remainder of county - Autres	124	518.3	7	--	2	--	--	--	33	36.7	22	25.1
8	Papineau	155	1,513.0	8	104.4	4	84.1	--	--	31	80.9	19	33.6
9	Buckingham	53	567.9	4	--	2	--	--	--	16	52.2	10	19.4
10	Masson	10	59.2	--	--	--	--	--	--	--	--	--	--
11	Montebello	3	128.1	--	--	--	--	--	--	--	--	--	--
12	Papineauville	5	47.3	1	--	--	--	--	--	--	--	--	--
13	Thurso	6	134.0	1	--	1	--	--	--	2	--	2	--
14	Remainder of county - Autres	78	576.5	2	--	1	--	--	--	13	--	7	--
15	Pontiac	101	1,311.9	11	35.7	5	28.8	--	--	19	58.9	14	36.3
16	Fort-Coulonge	6	126.9	1	--	--	--	--	--	2	--	1	--
17	Shawville	19	227.6	3	--	1	--	--	--	6	--	4	--
18	Remainder of county - Autres	76	957.4	7	23.3	4	--	--	--	11	27.9	9	--
19	Portneuf	235	1,350.1	15	118.4	3	71.6	1	--	71	158.6	47	92.2
20	Donnacona	15	228.6	1	--	1	--	--	--	9	42.1	5	14.3
21	Notre-Dame-de-Portneuf	12	52.6	--	--	--	--	--	--	6	6.2	5	--
22	Pont-Rouge	17	96.0	--	--	--	--	--	--	6	9.1	4	--
23	St-Basile-S.	11	31.7	--	--	--	--	--	--	4	5.9	2	--
24	St-Casimir	25	76.3	3	28.7	--	--	--	--	9	9.8	6	6.2
25	St-Marc-des-Carières	16	45.5	1	--	--	--	--	--	5	11.4	3	--
26	St-Raymond	23	199.1	2	--	1	--	--	--	5	13.0	4	--
27	Remainder of county - Autres	116	620.3	8	10.7	1	--	1	--	27	61.1	18	41.7
28	Québec	957	21,203.6	50	2,277.5	16	1,624.4	23	1,387.7	495	4,429.6	284	1,227.7
29	Beauport	26	257.2	1	--	--	--	--	--	12	43.9	6	11.4
30	Beauport E.	--	--	--	--	--	--	--	--	--	--	--	--
31	Charlesbourg	17	176.6	1	--	--	--	1	--	2	--	2	--
32	Courville	11	220.3	1	--	--	--	--	--	4	8.8	3	6.0
33	Giffard	16	102.3	1	--	--	--	--	--	9	37.6	4	13.7
34	Loretteville	11	69.7	--	--	--	--	--	--	5	40.3	3	7.9
35	Montmorency	30	118.7	--	--	--	--	--	--	16	38.5	11	19.5
36	Notre-Dame-de-Lorette	18	134.5	1	--	--	--	--	--	11	15.7	3	4.4
37	Québec	721	18,947.6	38	2,178.0	14	--	22	--	408	3,918.5	239	1,123.8
38	Québec W. - O.	15	59.7	--	--	--	--	--	--	6	--	2	--
39	Ste-Foy	6	37.4	--	--	--	--	--	--	--	--	--	--
40	Sillery	20	209.5	3	24.9	1	--	--	--	12	118.2	6	21.5
41	Remainder of county - Autres	66	870.1	4	2.6	1	--	--	--	10	190.1	5	9.8
42	Richelieu	114	1,530.6	4	180.7	2	--	--	--	45	249.0	29	86.2
43	St-Joseph-de-Sorel	8	38.8	--	--	--	--	--	--	7	24.6	5	--
44	Sorel	73	1,329.3	3	--	2	--	--	--	35	221.0	21	66.9
45	Remainder of county - Autres	33	162.5	1	--	--	--	--	--	3	3.4	3	3.4
46	Richmond	119	1,323.2	9	116.6	5	94.4	1	--	54	198.0	37	60.8
47	Asbestos	33	251.2	3	64.0	2	--	1	--	18	72.5	12	18.1
48	Bromptonville	8	25.9	--	--	--	--	--	--	6	10.0	5	7.5
49	Danville	18	384.2	1	--	--	--	--	--	5	--	4	--
50	Richmond	25	359.1	2	--	1	--	--	--	14	59.3	10	14.5
51	Windsor	18	225.6	1	--	1	--	--	--	9	37.7	5	11.5
52	Remainder of county - Autres	17	77.2	2	--	1	--	--	--	2	--	1	--
53	Rimouski	253	2,416.4	15	149.5	5	122.5	2	--	57	226.8	32	88.4
54	Bic	26	115.6	--	--	--	--	--	--	4	3.7	3	--
55	Luceville	5	67.3	1	--	--	--	--	--	--	--	--	--
56	Mont-Joli	18	383.7	3	58.6	2	--	--	--	6	26.3	4	11.2
57	Rimouski	55	1,170.5	3	84.1	2	--	1	--	29	165.0	16	62.2
58	Remainder of county - Autres	149	679.3	8	--	1	--	1	--	18	31.8	9	12.7

TABLEAU 24. Services selon les principaux groupes de genres de commerce et pour certains genres de commerce, comtés ou divisions de recensement et localités constituées de 1,000 habitants ou plus, 1951 - suite

Kinds of business groups and individual kinds of business																
Groupes de genres de commerce et genres particuliers de commerce																
		Repair services Services de réparation				Undertaking and funeral services Entreprèneurs et services funéraires		Photography Photographie		Hotel and tourist camp Hôtels et camps de touristes				Miscellaneous services Services divers		
Shoe repair shops Boutiques de réparation de chaussures		Total		Automobile repair and service shops Établissements de réparations et de service d'automobiles						Total		Full year hotels Hôtels ouverts toute l'année				
No.	Receipts Recettes	No.	Receipts Recettes	No.	Receipts Recettes	No.	Receipts Recettes	No.	Receipts Recettes	No.	Receipts Recettes	No.	Receipts Recettes	No.	Receipts Recettes	
	\$'000		\$'000		\$'000		\$'000		\$'000		\$'000		\$'000		\$'000	
2	--	12	133.2	5	100.9	2	--	2	--	7	182.3	7	182.3	--	--	1
--	--	--	--	--	--	2	--	1	--	3	105.6	3	105.6	--	--	2
1	--	7	104.4	3	--	--	--	1	--	2	--	2	--	--	--	3
1	--	5	28.8	2	--	--	--	--	--	2	--	2	--	--	--	4
11	19.6	67	486.4	26	422.5	2	--	5	12.2	6	72.9	6	72.9	15	37.6	5
1	--	5	176.9	3	172.2	1	--	4	--	1	--	1	--	15	37.6	6
10	--	62	309.9	23	250.3	1	--	1	--	5	--	5	--	--	--	7
8	20.1	32	128.5	21	100.6	3	--	1	--	42	1,085.9	35	1,037.2	38	71.6	8
3	8.8	7	34.7	5	27.6	2	--	1	--	4	323.3	4	323.3	19	45.1	9
--	--	3	6.9	3	--	--	--	--	--	3	44.8	3	44.8	4	7.5	10
--	--	1	--	--	--	--	--	--	--	2	--	2	--	--	--	11
--	--	2	--	2	--	--	--	--	--	2	--	2	--	--	--	12
--	--	1	--	--	--	--	--	--	--	2	--	2	--	--	--	13
5	11.3	18	76.4	11	61.2	1	--	--	--	29	435.3	22	386.6	15	19.0	14
4	11.6	24	136.3	13	79.7	2	--	--	--	36	1,028.9	26	885.5	9	--	15
1	--	1	--	--	--	--	--	--	--	2	--	2	--	--	--	16
1	--	4	--	--	--	2	--	--	--	2	--	2	--	2	--	17
2	--	19	86.8	13	79.7	--	--	--	--	32	797.2	22	653.8	7	--	18
20	40.1	71	311.8	24	237.8	9	59.0	4	--	39	596.8	26	497.3	25	78.7	19
1	--	1	--	--	--	1	--	1	--	2	--	2	--	--	--	20
1	--	2	--	2	--	1	--	--	--	1	--	--	--	2	--	21
2	--	4	49.3	3	--	1	--	--	--	1	--	1	--	5	8.9	22
2	--	5	5.8	--	--	1	--	--	--	1	--	1	--	--	--	23
2	--	9	16.2	--	--	1	--	--	--	2	--	2	--	1	--	24
2	--	5	12.4	4	11.5	--	--	1	--	1	--	1	--	3	11.3	25
1	--	4	77.3	2	--	3	13.2	2	--	4	43.0	4	43.0	3	10.9	26
9	19.4	41	117.8	13	85.1	1	--	--	--	27	390.4	15	298.4	11	38.9	27
97	336.2	218	3,802.4	108	2,931.5	20	700.5	25	203.7	63	6,577.2	37	6,180.4	63	1,825.0	28
4	9.3	6	141.3	3	138.5	1	--	1	--	1	--	--	--	4	18.0	29
--	--	11	123.9	6	116.3	--	--	--	--	1	--	1	--	--	--	30
1	--	1	4	--	--	1	--	--	--	3	183.8	--	--	1	--	32
3	7.6	4	40.7	1	--	--	--	--	--	--	--	--	--	2	--	33
1	--	4	10.2	1	--	1	--	--	--	1	--	1	--	--	--	34
4	4.3	4	24.6	3	21.2	1	--	1	--	--	--	--	--	8	11.6	35
2	--	1	--	1	--	1	--	--	--	3	108.0	--	--	1	--	36
73	287.3	159	3,172.8	74	2,368.4	14	629.1	22	184.7	29	5,820.5	28	--	29	1,656.9	37
3	7.3	5	17.3	1	--	--	--	--	--	--	--	--	--	4	30.1	38
--	--	--	--	--	--	--	--	--	--	2	--	--	--	4	20.8	39
2	--	2	--	2	--	--	--	--	--	--	--	--	--	3	47.0	40
4	5.3	21	248.2	16	242.4	1	--	--	--	23	398.9	7	315.3	7	29.0	41
7	23.1	24	206.0	9	174.8	6	55.3	3	30.1	6	606.6	6	606.6	26	202.9	42
2	--	--	--	--	--	--	--	--	--	--	--	--	--	1	--	43
5	--	6	133.3	5	132.5	2	--	2	--	6	606.6	6	606.6	19	124.5	44
--	--	18	72.7	4	42.3	4	--	1	--	--	--	--	--	6	--	45
12	80.6	26	166.4	13	127.8	5	28.6	2	--	15	778.5	11	764.3	7	23.7	46
3	15.5	6	83.6	3	66.4	1	--	1	--	1	--	1	--	2	--	47
1	--	2	--	1	--	--	--	--	--	--	--	--	--	--	--	48
1	--	5	17.4	3	13.8	2	--	--	--	2	--	2	--	3	7.4	49
2	--	3	--	--	--	2	--	--	--	4	245.2	4	245.2	--	--	50
4	26.2	3	25.4	2	--	--	--	1	--	3	145.0	3	145.0	1	--	51
1	--	7	14.9	4	10.4	--	--	--	--	5	44.2	1	--	1	--	52
18	36.2	72	443.2	28	352.4	3	--	4	103.7	40	1,333.3	25	1,177.1	60	127.8	53
1	--	9	67.3	2	--	1	--	--	--	1	--	1	--	11	--	54
--	--	2	--	2	--	--	--	--	--	2	--	2	--	--	--	55
--	--	3	--	1	--	1	--	--	--	4	281.2	4	281.2	1	--	56
8	--	6	152.1	2	--	1	--	3	--	7	608.5	7	608.5	5	35.9	57
9	19.1	52	189.6	21	126.4	--	--	1	--	26	384.8	11	228.6	43	64.9	58

TABLE 24. Services by major kinds of business groups and by selected kinds of business by counties or census divisions and for incorporated places of 1,000 population or over, 1951 — Continued

No	Locality Localité	Kinds of business groups and individual kinds of business Groupes de genres de commerce et genres particuliers de commerce											
		Total, all establishments — Total, tous établissements		Amusement and recreation — Amusement et récréation				Business services — Services commerciaux		Personal services — Services personnels			
				Total		Regular theatres — Théâtres réguliers				Total		Barber shops and beauty parlours — Boutiques de barbier et salons de beauté	
		No.	Receipts — Recettes	No.	Receipts — Recettes	No.	Receipts — Recettes	No.	Receipts — Recettes	No.	Receipts — Recettes	No.	Receipts — Recettes
	\$'000		\$'000		\$'000		\$'000		\$'000		\$'000		
	Québec — Con. — suite												
1	Rivière-du-Loup.....	217	1,814.0	15	107.1	2	--	1	--	65	173.9	42	78.2
2	Rivière-du-Loup.....	59	1,078.2	2	--	2	--	1	--	27	115.0	18	50.6
3	Trois-Pistoles.....	38	378.9	4	32.2	--	--	--	--	14	32.0	10	14.2
4	Remainder of county — Autres.....	120	356.9	9	--	--	--	--	--	24	26.9	14	13.4
5	Rouville.....	85	802.5	5	41.4	2	--	1	--	26	61.5	22	47.5
6	Marieville.....	27	145.9	3	--	1	--	1	--	11	24.2	7	10.2
7	Richelieu.....	3	41.8	--	--	--	--	--	--	2	--	2	--
8	St-Césaire.....	10	219.9	1	--	1	--	--	--	4	23.2	4	23.2
9	St-Hilaire.....	6	85.1	--	--	--	--	--	--	1	--	1	--
10	Remainder of county — Autres.....	39	309.8	1	--	--	--	--	--	8	9.3	8	9.3
11	Saguenay.....	113	1,488.6	23	140.0	8	99.6	--	--	24	140.0	14	47.8
12	Bale-Comeau.....	11	494.1	2	--	1	--	--	--	4	105.5	2	--
13	Sept-Îles.....	16	581.7	2	--	1	--	--	--	5	18.7	2	--
14	Tadoussac.....	17	176.8	1	--	1	--	--	--	2	--	2	--
15	Remainder of county — Autres.....	69	236.0	18	50.1	5	20.2	--	--	13	--	8	8.8
16	Shefford.....	211	2,228.2	14	303.4	4	227.5	--	--	82	394.3	55	120.6
17	Granby.....	116	1,447.0	10	256.7	3	--	--	--	58	320.9	38	91.8
18	Waterloo.....	30	313.8	2	--	1	--	--	--	9	49.3	8	15.3
19	Remainder of county — Autres.....	65	467.4	2	--	--	--	--	--	15	24.1	9	13.5
20	Sherbrooke.....	254	5,567.6	11	626.3	5	502.5	5	103.0	127	934.8	83	220.3
21	Lennoxville.....	14	169.5	--	--	--	--	--	--	6	18.0	3	13.0
22	Sherbrooke.....	234	5,215.6	11	626.3	5	502.5	5	103.0	121	916.8	80	207.3
23	Remainder of county — Autres.....	6	182.5	--	--	--	--	--	--	--	--	--	--
24	Soulanges.....	77	561.5	3	5.3	1	--	--	--	18	32.9	13	18.7
25	Stanstead.....	185	2,311.9	9	183.0	6	178.0	--	--	64	281.7	45	119.1
26	Beebe Plain.....	4	67.0	--	--	--	--	--	--	--	--	--	--
27	Coaticook.....	37	466.0	3	42.3	2	--	--	--	15	61.8	11	27.4
28	Magog.....	69	728.8	3	101.8	3	101.8	--	--	33	153.3	22	69.0
29	Rock Island.....	20	289.9	1	--	1	--	--	--	10	56.6	7	15.5
30	Remainder of county — Autres.....	55	760.2	2	--	--	--	--	--	6	10.0	5	7.2
31	St-Hyacinthe.....	141	2,161.7	6	193.1	3	173.4	3	--	61	599.3	40	126.1
32	La Providence.....	8	43.8	--	--	--	--	--	--	5	--	3	--
33	St-Hyacinthe.....	90	1,567.2	3	179.3	2	--	3	--	47	486.9	33	116.7
34	St-Joseph.....	5	104.6	--	--	--	--	--	--	2	--	1	--
35	Remainder of county — Autres.....	38	446.1	3	13.8	1	--	--	--	7	87.6	3	3.6
36	St-Jean.....	146	2,153.8	4	245.6	3	--	--	--	60	349.0	40	93.5
37	Lacolle.....	10	146.7	--	--	--	--	--	--	4	--	3	3.9
38	St-Jean.....	114	1,752.5	3	--	3	--	--	--	55	325.3	37	89.6
39	Remainder of county — Autres.....	22	254.6	1	--	--	--	--	--	1	--	--	--
40	St-Maurice.....	423	6,104.9	24	769.3	7	580.8	9	359.8	197	1,195.7	119	317.1
41	Baie-de-Shawinigan.....	1	2.1	--	--	--	--	--	--	1	--	1	--
42	Shawinigan Falls.....	124	2,025.0	8	--	3	189.9	2	--	58	332.0	36	97.0
43	Trois-Rivières.....	233	3,810.5	15	473.4	4	390.9	7	--	126	844.0	75	209.8
44	Remainder of county — Autres.....	65	267.3	1	--	--	--	--	--	12	--	7	--
45	Témiscamingue.....	226	3,805.8	23	418.9	9	369.5	1	--	72	371.7	45	137.9
46	Belleterre.....	8	96.5	2	--	1	--	--	--	2	--	2	--
47	Noranda.....	28	426.6	3	67.4	1	--	--	--	14	112.6	8	20.8
48	Rouyn.....	89	2,475.5	9	273.5	4	239.7	1	--	36	210.8	23	89.1
49	Témiscaming.....	11	56.6	--	--	--	--	--	--	6	--	3	--
50	Ville-Marie.....	22	365.3	3	--	1	--	--	--	6	19.0	4	9.0
51	Remainder of county — Autres.....	68	385.3	6	37.1	2	--	--	--	8	10.5	5	7.3
52	Témiscouata.....	110	659.0	12	27.5	3	9.6	--	--	31	86.0	18	32.9
53	Cabano.....	20	118.6	2	--	1	--	--	--	9	41.1	4	5.2
54	Notre-Dame-du-Lac.....	18	64.6	2	--	1	--	--	--	3	7.8	2	--
55	St-Joseph-de-la-Rivière-Bleue.....	6	23.1	--	--	--	--	--	--	3	8.6	1	--
56	Remainder of county — Autres.....	66	452.7	8	10.1	1	--	--	--	16	28.5	11	19.9

TABLEAU 24. Services selon les principaux groupes de genres de commerce et pour certains genres de commerce, comptés ou divisions de recensement et localités constituées de 1,000 habitants ou plus, 1951 - suite

Kinds of business groups and individual kinds of business																
Groupes de genres de commerce et genres particuliers de commerce																
		Repair services Services de réparation				Undertaking and funeral services Entrepreneurs et services funéraires		Photography Photographie		Hotel and tourist camp Hôtels et camps de touristes				Miscellaneous services Services divers		
		Total		Automobile repair and service shops Établissements de réparations et de service d'automobiles						Total		Full year hotels Hôtels ouverts toute l'année				
No.	Receipts Recettes	No.	Receipts Recettes	No.	Receipts Recettes	No.	Receipts Recettes	No.	Receipts Recettes	No.	Receipts Recettes	No.	Receipts Recettes	No.	Receipts Recettes	No.
	\$'000		\$'000		\$'000		\$'000		\$'000		\$'000		\$'000		\$'000	
14	28.2	67	388.0	21	325.2	7	60.6	2	--	42	996.3	23	890.9	18	66.8	1
4	15.5	3	26.3	2	--	3	48.8	1	--	18	782.2	13	759.2	4	20.4	2
1	--	10	191.9	6	--	1	--	1	--	3	79.8	3	79.8	5	33.8	3
9	--	54	169.8	13	115.5	3	--	--	--	21	134.3	7	51.9	9	12.6	4
2	--	29	226.9	16	195.4	3	30.0	1	--	11	409.2	10	--	9	17.6	5
2	--	4	17.0	2	--	1	--	--	--	3	39.4	3	39.4	4	10.0	6
--	--	--	--	--	--	--	--	--	--	1	--	1	--	--	--	7
--	--	2	--	1	--	1	--	--	--	2	--	2	--	--	--	8
--	--	3	--	1	--	1	--	--	--	1	--	1	--	--	--	9
--	--	20	165.5	12	158.0	--	--	1	--	4	126.5	3	--	5	7.6	10
7	32.5	22	--	13	83.6	--	--	1	--	15	918.8	10	777.7	28	166.0	11
1	--	--	--	--	--	--	--	1	--	2	--	2	--	2	--	12
2	--	2	--	2	--	--	--	--	--	4	515.7	4	515.7	3	--	13
--	--	3	--	2	--	--	--	--	--	4	141.0	1	--	7	7.9	14
4	6.0	17	83.2	9	57.4	--	--	--	--	5	--	3	--	16	55.1	15
17	45.7	63	462.4	30	288.5	6	75.6	6	28.8	14	809.3	13	806.7	26	154.4	16
11	35.1	20	182.1	11	85.3	3	53.6	5	--	5	489.6	4	487.0	15	125.8	17
--	--	8	59.9	3	19.4	1	--	1	--	3	121.2	3	121.2	6	20.7	18
6	10.6	35	220.4	16	183.8	2	--	--	--	6	198.5	6	198.5	5	7.9	19
21	86.7	66	1,261.9	35	965.2	3	120.4	11	59.5	21	2,376.9	17	2,318.1	10	84.8	20
2	--	3	75.3	1	--	--	--	--	--	3	64.2	1	--	2	--	21
19	--	63	1,186.6	34	--	3	120.4	11	59.5	13	2,130.5	13	2,130.5	7	72.5	22
--	--	--	--	--	--	--	--	--	--	5	182.2	3	--	1	--	23
2	--	22	126.9	14	112.0	3	15.7	--	--	25	369.8	19	335.1	6	10.9	24
12	43.6	50	301.0	25	176.5	6	76.2	5	25.3	30	1,371.7	19	1,199.3	21	73.0	25
--	--	--	--	--	--	--	--	--	--	1	--	1	--	3	9.1	26
2	--	10	88.8	4	29.4	2	--	1	--	4	--	4	--	2	--	27
7	28.7	15	94.3	11	83.5	2	--	3	--	4	295.1	4	295.1	9	38.0	28
2	--	5	30.1	3	29.2	--	--	--	--	1	--	1	--	2	--	29
1	--	20	87.8	7	34.4	1	--	1	--	20	640.7	9	468.3	5	11.0	30
10	101.2	44	537.7	19	444.6	3	118.6	3	--	7	538.2	6	--	14	124.2	31
1	--	2	--	1	--	--	--	--	--	--	--	--	--	1	--	32
6	94.1	17	162.7	9	109.3	2	--	3	--	3	474.0	3	474.0	12	--	33
--	--	3	--	2	--	--	--	--	--	--	--	--	--	--	--	34
3	--	22	254.4	7	217.0	1	--	--	--	4	64.2	3	--	1	--	35
7	61.6	29	163.3	13	129.1	3	69.4	5	27.2	20	1,152.4	13	1,074.5	25	146.9	36
1	--	1	--	--	--	1	--	--	--	1	--	1	--	3	--	37
6	--	19	112.8	8	87.7	2	--	5	27.2	9	843.2	8	--	21	135.8	38
--	--	9	--	5	41.4	--	--	--	--	10	--	4	--	1	--	39
35	103.3	96	729.0	36	313.9	9	316.2	11	97.9	28	2,072.1	20	2,003.9	49	564.9	40
--	--	--	--	--	--	--	--	--	--	--	--	--	--	--	--	41
10	32.1	22	175.5	6	99.6	3	69.2	4	54.8	8	792.4	8	--	19	277.3	42
20	61.8	47	422.1	16	107.4	3	230.2	7	43.1	11	1,206.4	11	1,206.4	17	260.3	43
5	9.4	27	131.4	14	106.9	3	16.8	--	--	9	73.3	1	--	13	27.3	44
13	55.3	44	469.5	23	375.1	3	--	2	--	35	2,293.2	28	2,267.6	46	211.3	45
--	--	1	--	1	--	--	--	--	--	1	--	1	--	2	--	46
2	--	2	--	--	--	1	--	--	--	3	--	3	--	5	42.1	47
6	28.6	9	51.8	3	--	1	--	2	--	17	1,828.8	17	1,828.8	14	81.1	48
2	--	1	--	--	--	--	--	--	--	--	--	--	--	4	40.5	49
1	--	1	--	1	--	1	--	--	--	3	--	2	--	8	--	50
2	--	30	155.0	18	116.8	--	--	--	--	11	155.9	5	131.5	13	26.8	51
11	26.9	34	350.6	12	299.1	3	--	2	--	15	136.0	14	--	13	38.5	52
3	9.7	2	--	--	--	1	--	1	--	4	48.5	3	--	1	--	53
1	--	5	--	1	--	1	--	--	--	3	19.8	3	19.8	4	--	54
2	--	--	--	--	--	--	--	--	--	3	14.5	3	14.5	--	--	55
5	8.6	27	326.8	11	--	1	--	1	--	5	53.2	5	53.2	8	24.8	56

TABLE 24. Services by major kinds of business groups and by selected kinds of business by counties or census divisions and for incorporated places of 1,000 population or over, 1951 - Continued

No.	Locality Localité	Kinds of business groups and individual kinds of business Groupes de genres de commerce et genres particuliers de commerce											
		Total, all establishments Total, tous établissements		Amusement and recreation Amusement et récréation				Business services Services commerciaux		Personal services Services personnels			
				Total		Regular theatres Théâtres réguliers				Total		Barber shops and beauty parlours Boutiques de barbiers et salons de beauté	
		No.	Receipts - Recettes	No.	Receipts - Recettes	No.	Receipts - Recettes	No.	Receipts - Recettes	No.	Receipts - Recettes	No.	Receipts - Recettes
		\$'000		\$'000		\$'000		\$'000		\$'000			
	Québec - Con. - fin												
1	Terrebonne.....	456	9,497.3	26	530.7	13	401.6	1	--	115	580.3	73	185.0
2	Ste-Agathe-des-Monts.....	47	1,609.9	4	118.1	2	--	1	--	15	97.5	10	35.7
3	St-Jérôme.....	93	1,369.5	7	247.1	2	--	--	--	41	264.0	27	77.5
4	St-Jovite.....	20	231.9	--	--	--	--	--	--	7	--	3	--
5	St-Sauveur-des-Monts.....	13	282.0	1	--	1	--	--	--	2	--	2	--
6	Ste-Thérèse.....	23	398.9	1	--	1	--	--	--	8	36.0	6	25.7
7	Terrebonne.....	26	324.1	1	--	1	--	--	--	11	42.6	7	9.5
8	Remainder of county - Autres.....	234	5,281.0	12	100.3	6	85.8	--	--	31	109.1	18	30.0
9	Vaudreuil.....	110	1,187.1	8	--	3	56.4	--	--	24	83.4	19	29.3
10	Dorion.....	18	483.5	1	--	1	--	--	--	8	48.0	6	8.7
11	Hudson.....	8	128.2	2	--	1	--	--	--	4	5.3	4	5.3
12	Rigaud.....	21	168.1	3	18.5	1	--	--	--	5	9.9	5	9.9
13	Remainder of county - Autres.....	63	407.3	2	--	--	--	--	--	7	20.2	4	5.4
14	Verchères.....	62	767.3	6	72.9	4	70.2	--	--	17	27.0	15	25.9
15	Beloil.....	13	153.8	1	--	1	--	--	--	5	17.5	5	17.5
16	Contrecoeur.....	4	119.0	1	--	1	--	--	--	--	--	--	--
17	McMasterville.....	8	--	1	--	1	--	--	--	4	1.9	3	1.7
18	Varenes.....	11	70.8	1	--	1	--	--	--	4	4.6	4	4.6
19	Verchères.....	2	--	--	--	--	--	--	--	--	--	--	--
20	Remainder of county - Autres.....	24	299.5	2	--	--	--	--	--	4	3.0	3	2.1
21	Wolfe.....	71	445.6	5	16.1	2	--	--	--	23	41.2	15	19.6
22	Disraeli.....	9	147.9	1	--	1	--	--	--	4	--	3	--
23	Weedon-Centre.....	10	65.1	1	--	1	--	--	--	1	--	1	--
24	Remainder of county - Autres.....	52	232.6	3	--	--	--	--	--	18	31.0	11	10.3
25	Yamaska.....	61	278.1	4	--	1	--	--	--	15	23.0	9	10.7
26	Pierreville.....	17	121.6	1	--	1	--	--	--	5	13.1	3	6.5
27	Remainder of county - Autres.....	44	156.5	3	--	--	--	--	--	10	9.9	6	4.2
28	Ontario.....	20,540	415,313.1	1,742	64,808.4	529	42,596.9	782	57,377.1	8,977	82,444.0	4,838	20,107.9
29	Algoma.....	313	5,707.4	24	977.2	7	589.1	7	68.6	91	682.7	49	154.3
30	Blind River.....	16	271.4	1	--	1	--	--	--	5	--	4	9.8
31	Sault Ste. Marie.....	147	3,390.6	12	881.8	4	541.2	6	--	73	628.3	38	128.7
32	Thessalon.....	10	232.4	1	--	1	--	--	--	1	--	--	--
33	Remainder of county - Autres.....	140	1,813.0	10	--	1	--	1	--	12	31.8	7	15.8
34	Brant.....	306	4,648.7	20	804.1	6	652.3	11	202.3	147	1,182.1	92	320.4
35	Brantford.....	218	3,911.8	11	704.0	5	--	10	--	117	1,060.6	71	259.9
36	Paris.....	31	261.5	3	39.3	1	--	--	--	16	61.5	11	28.8
37	Remainder of county - Autres.....	57	475.4	6	60.8	--	--	1	--	14	60.0	10	31.7
38	Bruce.....	262	2,166.7	24	227.8	8	156.5	2	--	61	236.8	49	137.8
39	Chesley.....	12	177.3	1	--	1	--	--	--	5	17.0	4	--
40	Kincardine.....	30	319.7	3	45.5	1	--	1	--	7	53.1	5	--
41	Port Elgin.....	49	395.6	6	31.7	1	--	--	--	5	27.4	3	--
42	Southampton.....	30	203.7	1	--	1	--	--	--	5	12.9	4	--
43	Walkerton.....	11	202.5	1	--	1	--	--	--	7	37.3	6	--
44	Warton.....	20	248.7	2	--	1	--	--	--	7	31.4	5	--
45	Remainder of county - Autres.....	110	619.2	10	40.4	2	--	1	--	25	57.7	22	52.9
46	Carleton.....	838	25,510.4	69	4,066.8	20	2,495.7	40	2,969.5	450	5,898.5	215	1,445.0
47	Eastview.....	45	1,169.7	6	100.2	1	--	1	--	20	152.4	8	26.7
48	Ottawa.....	725	23,893.3	56	3,838.6	19	--	39	--	412	5,714.4	190	1,390.0
49	Rockcliffe Park.....	--	--	--	--	--	--	--	--	--	--	--	--
50	Remainder of county - Autres.....	68	447.4	7	128.0	--	--	--	--	18	31.7	17	28.3

TABLEAU 24. Services selon les principaux groupes de genres de commerce et pour certains genres de commerce, comptés ou divisions de recensement et localités constituées de 1,000 habitants ou plus, 1951 - suite

Kinds of business groups and individual kinds of business																	
Groupes de genres de commerce et genres particuliers de commerce																	
Shoe repair shops Boutiques de réparation de chaussures		Repair services Services de réparation				Undertaking and funeral services Entrepreneurs et services funéraires		Photography Photographie		Hotel and tourist camp Hôtels et camps de touristes				Miscellaneous services Services divers			
Total		Automobile repair and service shops Établissements de réparations et de service d'automobiles								Total		Full year hotels Hôtels ouverts toute l'année					
No.	Receipts Recettes	No.	Receipts Recettes	No.	Receipts Recettes	No.	Receipts Recettes	No.	Receipts Recettes	No.	Receipts Recettes	No.	Receipts Recettes	No.	Receipts Recettes		
	\$'000		\$'000		\$'000		\$'000		\$'000		\$'000		\$'000		\$'000		
20	64.2	85	740.4	43	572.1	9	124.4	3	--	150	7,236.4	104	6,194.5	67	275.7	1	
2	--	5	51.4	2	--	1	--	--	--	16	1,311.5	14	1,300.8	5	16.0	2	
5	28.3	20	127.2	12	91.6	3	76.4	2	--	3	546.2	3	546.2	17	103.6	3	
2	--	1	--	--	--	1	--	--	--	6	177.1	3	123.0	5	16.8	4	
1	--	2	--	1	--	--	--	--	--	7	206.6	7	206.6	1	--	5	
3	8.1	5	140.8	2	--	1	--	--	--	2	--	2	--	6	25.5	6	
7	7.5	7	65.7	3	44.6	1	--	1	--	2	--	2	--	3	--	7	
		45	304.0	23	230.2	2	--	--	--	114	4,670.9	73	3,693.8	30	81.5	8	
2	--	28	342.1	15	313.8	4	36.4	1	--	21	549.0	15	522.2	24	102.1	9	
1	--	2	--	2	--	1	--	--	--	4	160.0	3	--	2	--	10	
	--	1	--	1	--	--	--	--	--	1	--	1	--	--	--	11	
	--	4	7.3	--	--	2	--	--	--	2	--	2	--	5	--	12	
1	--	21	98.5	12	77.5	1	--	1	--	14	215.3	9	200.5	17	56.2	13	
2	--	20	264.7	9	254.0	2	--	--	--	9	380.2	9	380.2	8	--	14	
	--	2	--	1	--	--	--	--	--	3	93.5	3	93.5	2	--	15	
	--	1	--	1	--	1	--	--	--	1	--	1	--	--	--	16	
1	--	1	--	1	--	--	--	--	--	1	--	1	--	1	--	17	
	--	1	--	--	--	1	--	--	--	1	--	1	--	3	5.0	18	
	--	1	--	--	--	--	--	--	--	1	--	1	--	--	--	19	
1	--	14	245.8	6	237.6	--	--	--	--	2	44.4	2	--	2	--	20	
6	14.8	28	156.3	15	118.7	--	--	--	--	8	220.1	8	220.1	7	11.9	21	
	--	1	--	1	--	--	--	--	--	3	124.8	3	124.8	--	--	22	
	--	3	--	2	--	--	--	--	--	1	--	1	--	1	--	23	
6	14.8	24	142.2	12	106.6	--	--	--	--	4	--	4	--	6	--	24	
6	12.3	30	118.6	15	89.4	2	--	--	--	5	105.4	5	105.4	5	14.5	25	
2	--	5	13.0	3	9.2	1	--	--	--	3	--	3	--	2	--	26	
4	--	25	105.6	12	80.2	1	--	--	--	2	--	2	--	3	--	27	
1,336	5,233.5	3,560	45,052.2	1,629	28,011.9	386	13,663.5	432	7,501.4	3,417	122,675.8	1,008	106,571.5	1,234	21,790.7	28	
12	53.2	23	304.1	11	174.0	3	129.4	4	33.5	127	3,118.6	34	2,705.2	34	393.3	29	
	--	1	--	1	--	--	--	--	--	4	186.9	4	--	5	40.4	30	
10	--	16	262.1	7	136.9	3	129.4	4	33.5	18	1,141.0	9	1,075.5	15	255.6	31	
	--	--	--	--	--	--	--	--	--	5	193.3	2	--	3	14.4	32	
2	--	6	--	3	--	--	--	--	--	100	1,597.4	19	1,260.8	11	82.9	33	
18	82.5	70	955.8	37	675.5	8	306.7	6	45.3	19	944.1	7	907.6	25	208.7	34	
14	68.2	46	663.9	26	419.9	4	255.9	6	45.3	5	791.3	4	--	19	195.4	35	
2	--	4	27.5	1	--	1	--	--	--	3	109.9	2	--	4	--	36	
2	--	20	264.4	10	--	3	--	--	--	11	42.9	1	--	2	--	37	
5	18.4	38	353.0	13	281.5	4	44.8	6	--	107	1,192.9	23	963.1	20	68.6	38	
1	--	3	92.3	1	--	1	--	1	--	1	--	1	--	--	--	39	
	--	2	--	2	--	--	--	3	16.0	10	75.4	3	64.6	4	17.1	40	
1	--	2	--	--	--	--	--	--	--	33	313.0	3	227.8	3	--	41	
1	--	1	--	1	--	--	--	1	--	19	153.9	2	--	3	11.0	42	
	--	--	--	--	--	--	--	--	--	2	--	2	--	1	--	43	
	--	6	34.6	2	--	1	--	--	--	2	--	2	--	2	--	44	
2	--	24	103.0	7	64.9	2	--	1	--	40	370.5	10	288.5	7	18.9	45	
65	402.6	157	2,612.7	64	1,324.3	15	866.5	18	266.6	40	7,748.2	19	7,640.7	49	1,081.6	46	
4	7.5	10	170.5	6	125.3	1	--	1	--	3	318.5	2	--	3	--	47	
81	395.1	122	2,256.4	47	1,040.6	12	831.6	17	--	25	7,358.4	16	7,313.3	42	1,044.5	48	
	--	--	--	--	--	--	--	--	--	--	--	--	--	--	--	--	49
	--	25	185.8	11	158.4	2	--	--	--	12	71.3	1	--	4	--	50	

TABLE 24. Services by major kinds of business groups and by selected kinds of business by counties or census divisions and for incorporated places of 1,000 population or over, 1951 - Continued

No.	Locality Localité	Total, all establishments — Total, tous établissements		Kinds of business groups and individual kinds of business — Groupes de genres de commerce et genres particuliers de commerce									
		No.	Receipts — Recettes \$'000	Amusement and recreation — Amusement et récréation		Business services — Services commerciaux		Personal services — Services personnels					
				No.	Receipts — Recettes \$'000	No.	Receipts — Recettes \$'000	No.	Receipts — Recettes \$'000	No.	Receipts — Recettes \$'000	No.	Receipts — Recettes \$'000
Ontario - Con. - suite													
1	Cochrane	347	5,514.1	47	950.9	12	765.3	7	70.6	152	897.4	89	222.1
2	Cochrane	20	318.4	3	52.6	1	--	--	--	9	41.9	4	9.5
3	Hearst	29	519.9	3	--	2	--	--	--	8	--	6	12.2
4	Iroquois Falls	7	63.4	1	--	--	--	--	--	4	45.2	2	--
5	Kapuskasing	23	753.4	3	121.5	1	--	--	--	12	111.8	8	25.5
6	Smooth Rock Falls	3	18.1	1	--	--	--	--	--	2	--	1	--
7	Timmins	121	2,303.5	11	513.6	4	482.1	6	--	70	508.8	40	103.7
8	Remainder of county - Autres	144	1,537.4	25	208.8	4	95.2	1	--	47	152.4	28	61.3
9	Dufferin	49	383.8	5	64.2	2	--	2	--	20	75.7	13	35.2
10	Orangeville	27	290.8	1	--	1	--	1	--	14	59.8	8	24.2
11	Shelburne	12	70.6	1	--	1	--	--	--	3	10.3	2	--
12	Remainder of county - Autres	10	22.4	3	7.2	--	--	1	--	3	5.6	3	--
13	Dundas	88	704.9	9	107.3	4	90.2	2	--	32	59.9	26	41.6
14	Chesterville	19	184.8	2	--	1	--	1	--	7	13.3	5	9.8
15	Iroquois	13	47.4	--	--	--	--	--	--	6	9.5	5	--
16	Morrisburg	24	279.1	3	24.9	1	--	--	--	9	23.2	7	16.0
17	Winchester	10	57.0	1	--	1	--	--	--	5	8.3	4	--
18	Remainder of county - Autres	22	136.6	3	16.0	1	--	1	--	5	5.6	5	5.6
19	Durham	110	1,553.4	9	154.2	2	119.8	3	233.6	41	235.5	29	109.5
20	Bowmanville	27	248.7	5	73.8	1	53.6	--	--	14	76.8	11	41.7
21	Port Hope	41	896.1	3	78.4	1	66.2	3	233.6	20	120.2	12	50.6
22	Remainder of county - Autres	42	408.6	1	2.0	--	--	--	--	7	38.5	6	17.2
23	Elgin	270	3,364.8	27	621.3	6	352.5	3	41.8	123	680.2	78	214.2
24	Aylmer	33	496.7	3	67.4	1	--	--	--	13	125.4	7	22.9
25	Port Stanley	24	311.0	6	58.0	1	--	--	--	6	25.3	3	8.0
26	St. Thomas	103	1,908.5	9	342.8	3	251.4	3	41.8	67	474.9	38	138.5
27	West Lorne	13	80.4	3	59.7	1	--	--	--	6	8.2	3	6.1
28	Remainder of county - Autres	97	568.2	6	93.4	--	--	--	--	31	46.4	27	38.7
29	Essex	912	14,338.2	93	2,564.8	19	1,468.8	35	1,337.1	473	3,983.3	261	1,006.0
30	Anherstburg	24	276.7	3	29.1	1	--	--	--	13	79.1	8	21.7
31	Belle River	4	13.0	1	--	1	--	--	--	1	--	1	--
32	Essex	15	241.8	2	--	1	--	--	--	9	43.1	6	18.0
33	Harrow	20	82.3	1	--	1	--	--	--	8	15.4	7	--
34	Kingsville	16	265.4	1	--	1	--	--	--	6	73.2	3	14.9
35	La Salle	7	36.0	3	9.7	--	--	--	--	3	--	2	--
36	Leamington	56	734.3	4	97.7	1	--	--	--	21	151.7	12	58.6
37	Riverside	14	69.3	--	--	--	--	1	--	11	38.1	8	25.4
38	Tecumseh	15	138.1	3	36.9	1	--	--	--	5	15.9	5	15.9
39	Tilbury	6	129.0	1	--	1	--	--	--	3	8.7	3	8.7
40	Windsor	583	10,847.0	50	1,938.1	10	1,275.6	28	1,214.9	357	3,365.9	181	775.3
41	Remainder of county - Autres	152	1,505.3	24	350.6	1	--	6	--	36	179.0	25	45.0
42	Frontenac	309	4,698.3	16	830.5	4	616.9	11	131.0	111	983.0	63	279.1
43	Kingston	178	3,829.2	13	768.0	4	616.9	11	131.0	93	937.3	51	250.4
44	Portsmouth	6	68.7	1	--	--	--	--	--	2	--	2	--
45	Remainder of county - Autres	125	800.4	2	--	--	--	--	--	16	--	10	--
46	Glengarry	88	735.4	5	47.9	2	--	1	--	22	72.6	16	44.8
47	Alexandria	26	324.7	2	--	1	--	1	--	8	39.8	6	--
48	Remainder of county - Autres	62	410.7	3	--	1	--	--	--	14	32.8	10	--
49	Grenville	85	686.0	9	89.2	3	79.8	--	--	31	70.7	22	46.4
50	Cardinal	14	121.4	2	--	1	--	--	--	6	10.2	4	--
51	Kemptville	16	79.6	3	20.6	1	--	--	--	7	--	6	13.6
52	Prescott	18	269.7	1	--	1	--	--	--	11	35.4	6	17.5
53	Remainder of county - Autres	37	215.3	3	4.1	--	--	--	--	7	--	6	--
54	Grey	257	2,822.8	17	522.3	7	324.6	8	61.5	99	514.8	69	192.9
55	Durham	16	97.1	1	--	1	--	1	--	6	--	4	10.9
56	Hanover	30	517.7	3	78.0	1	--	--	--	10	64.9	5	16.8
57	Markdale	9	57.1	1	--	--	--	--	--	7	--	6	6.8
58	Meaford	26	245.5	1	--	1	--	--	--	9	51.0	5	15.1
59	Owen Sound	92	1,333.4	7	339.6	4	231.6	5	54.2	44	325.2	28	104.8
60	Remainder of county - Autres	84	572.0	4	47.9	--	--	2	--	23	--	21	38.5

TABLEAU 24. Services selon les principaux groupes de genres de commerce et pour certains genres de commerce, comtés ou divisions de recensement et localités constituées de 1,000 habitants ou plus, 1951 — suite

Kinds of business groups and individual kinds of business																
Groupes de genres de commerce et genres particuliers de commerce																
		Repair services Services de réparation				Undertaking and funeral services Entrepreneurs et services funéraires		Photography Photographie		Hotel and tourist camp Hôtels et camps de touristes				Miscellaneous services Services divers		
Shoe repair shops Boutiques de réparation de chaussures		Total		Automobile repair and service shops Établissements de réparations et de service d'automobiles						Total		Full year hotels Hôtels ouverts toute l'année				
No.	Receipts Recettes	No.	Receipts Recettes	No.	Receipts Recettes	No.	Receipts Recettes	No.	Receipts Recettes	No.	Receipts Recettes	No.	Receipts Recettes	No.	Receipts Recettes	No.
	\$'000		\$'000		\$'000		\$'000		\$'000		\$'000		\$'000		\$'000	
26	59.3	41	365.6	19	280.4	5	103.3	7	57.8	56	2,735.5	49	2,722.3	32	333.0	1
2	--	3	--	1	--	--	--	--	--	3	175.5	3	175.5	2	--	2
1	--	5	54.0	2	--	--	--	1	--	6	348.0	6	348.0	6	42.9	3
2	--	1	--	--	--	1	--	1	--	4	472.0	4	472.0	2	--	4
13	37.0	12	80.5	4	48.1	2	--	4	40.4	12	886.4	12	886.4	1	--	5
8	12.8	20	183.5	12	159.2	2	--	1	--	31	853.6	24	840.4	4	153.8	7
3	9.5	12	100.0	7	90.3	3	46.5	2	--	3	65.4	3	65.4	17	88.5	8
2	--	5	--	4	69.1	2	--	1	--	2	--	2	--	2	--	9
1	--	5	27.5	2	--	1	--	1	--	2	--	2	--	1	--	10
--	--	2	--	1	--	--	--	1	--	1	--	1	--	1	--	11
5	15.3	16	57.5	4	33.1	5	53.1	2	--	17	405.7	7	318.0	1	--	12
1	--	5	8.1	1	--	2	--	--	--	2	--	2	--	5	11.9	13
1	--	1	--	--	--	1	--	1	--	2	--	2	--	2	--	14
2	--	3	--	1	--	1	--	1	--	8	217.2	3	147.1	2	--	15
1	--	3	--	1	--	--	--	1	--	5	64.0	1	--	3	--	16
--	--	4	25.8	1	--	1	--	--	--	1	--	1	--	3	--	17
4	20.0	25	306.8	14	283.8	2	46.8	--	--	21	503.6	8	453.8	1	--	18
1	4.7	4	10.0	--	--	1	25.8	--	--	1	31.9	1	31.9	9	72.9	19
3	15.3	5	126.9	5	126.9	1	21.0	--	--	5	280.4	4	275.3	2	30.4	20
--	--	16	169.9	9	156.9	--	--	--	--	15	191.3	3	146.6	4	35.6	21
17	42.7	55	422.0	23	205.5	9	223.8	6	52.8	34	1,151.9	14	1,091.1	3	6.9	22
2	--	6	70.9	3	51.1	2	--	1	--	4	161.8	2	--	4	--	23
--	--	2	--	--	--	--	--	--	--	8	219.2	5	208.6	13	171.0	24
9	30.0	10	170.2	3	24.9	3	141.3	4	--	4	577.6	4	577.6	4	31.9	25
2	--	2	--	--	--	1	--	1	--	18	193.3	3	--	2	--	26
4	7.7	35	174.8	17	129.5	3	39.1	--	--	18	193.3	3	--	3	--	27
83	289.1	171	1,790.8	73	1,014.2	12	670.9	24	199.3	76	3,124.4	22	2,776.8	4	--	28
2	--	3	12.5	1	--	1	--	1	--	2	--	2	--	1	--	29
--	--	1	--	--	--	--	--	--	--	2	--	2	--	1	--	30
--	--	6	26.4	--	--	1	--	1	--	2	--	2	--	1	--	31
1	--	2	--	--	--	1	--	1	--	1	--	1	--	1	--	32
--	--	1	--	1	--	--	--	--	--	4	151.1	2	--	2	--	33
3	20.5	10	139.1	3	61.2	--	--	4	26.2	13	264.5	3	246.3	1	--	34
1	--	1	--	--	--	--	--	--	--	1	--	1	--	4	55.1	35
--	--	4	9.2	2	--	1	--	1	--	1	--	1	--	1	--	36
71	242.5	106	1,321.6	44	727.4	8	601.1	17	165.4	6	1,906.0	6	1,906.0	1	--	37
5	11.8	37	245.4	22	201.5	--	--	--	--	43	384.6	4	142.4	1	--	38
22	92.1	48	--	21	248.2	3	88.4	5	63.9	96	1,864.1	14	1,441.6	1	--	39
18	87.0	31	--	9	--	2	--	5	63.9	8	1,340.8	8	1,340.8	4	--	40
4	5.1	16	169.7	11	154.4	1	--	--	--	1	--	1	--	15	307.1	41
5	7.7	30	255.7	12	187.7	5	38.8	1	--	87	--	5	--	1	--	42
1	--	5	57.2	1	--	2	--	1	--	12	277.7	5	254.6	3	--	43
4	--	25	198.5	11	--	3	--	--	--	3	--	3	--	1	--	44
6	12.7	17	74.0	10	57.5	2	--	--	--	9	--	2	--	3	--	45
2	--	3	--	2	--	--	--	--	--	20	393.1	6	359.1	12	--	46
1	--	5	22.7	2	--	--	--	--	--	1	--	1	--	4	--	47
2	--	1	--	--	--	1	--	--	--	1	--	1	--	8	23.5	48
1	--	8	39.1	6	35.1	1	--	--	--	2	--	2	--	6	--	49
15	64.2	63	434.5	22	210.1	12	353.0	8	45.0	33	741.1	20	726.8	2	--	50
1	--	3	10.1	1	--	1	--	1	--	1	--	1	--	2	--	51
2	--	8	85.3	3	12.8	2	--	2	--	3	214.4	3	214.4	2	--	52
1	--	--	--	--	--	1	--	--	--	6	--	2	--	2	--	53
2	--	5	22.7	1	--	1	--	2	--	2	--	2	--	2	--	54
7	41.3	17	186.2	6	93.1	3	106.3	2	--	5	215.5	4	214.8	17	150.6	55
2	--	30	130.2	11	94.6	4	80.1	1	--	18	258.4	10	250.9	2	--	56

TABLE 24. Services by major kinds of business groups and by selected kinds of business by counties or census divisions and for incorporated places of 1,000 population or over, 1951 - Continued

No.	Locality Localité	Total, all establishments Total, tous établissements	Kinds of business groups and individual kinds of business Groupes de genres de commerce et genres particuliers de commerce										
			Amusement and recreation Amusement et récréation					Business services Services commerciaux	Personal services Services personnels				
			Total	Regular theatres Théâtres réguliers		Total	Barber shops and beauty parlours Boutiques de barbiers et salons de beauté						
				No.	Receipts Recettes		No.	Receipts Recettes	No.	Receipts Recettes	No.	Receipts Recettes	
			\$'000	\$'000	\$'000	\$'000	\$'000	\$'000	\$'000	\$'000			
	Ontario - Con. - suite												
1	Haldimand	110	1,116.0	8	127.6	3	104.8	1	--	47	138.5	34	77.5
2	Dunnville	37	444.4	1	--	1	--	--	--	19	85.0	12	33.6
3	Caledonia	16	192.5	2	--	1	--	--	--	8	17.9	5	14.1
4	Hagersville	15	171.6	3	38.7	1	--	--	--	9	19.5	6	13.7
5	Remainder of county - Autres	42	307.5	2	--	--	--	1	--	11	16.1	11	16.1
6	Haliburton	139	971.2	11	75.1	2	55.4	--	--	10	14.6	6	11.8
7	Halton	168	2,092.6	17	424.2	6	310.0	5	13.4	67	448.6	40	153.7
8	Acton	16	180.4	2	--	1	--	--	--	6	22.0	4	--
9	Burlington	32	423.1	3	99.2	1	--	1	--	19	152.8	10	52.1
10	Georgetown	16	233.6	1	--	1	--	--	--	10	65.7	5	20.1
11	Milton	16	218.3	3	44.0	1	--	--	--	6	26.8	5	--
12	Oakville	42	759.8	6	193.2	2	--	2	--	17	169.1	8	43.6
13	Remainder of county - Autres	46	277.4	2	--	--	--	2	--	9	12.2	8	--
14	Hastings	337	5,081.9	38	969.5	11	627.2	8	209.9	123	937.5	80	318.2
15	Bancroft	12	121.1	2	--	1	--	--	--	7	18.3	5	--
16	Belleville	103	2,751.0	11	523.6	3	338.5	4	198.4	48	590.3	27	148.6
17	Deseronto	7	66.5	1	--	1	--	--	--	4	8.2	3	--
18	Frankford	13	73.7	1	--	--	--	--	--	6	17.2	3	8.0
19	Madoc	22	200.0	5	25.4	1	--	--	--	6	16.3	4	--
20	Marmora	10	125.4	1	--	1	--	--	--	5	7.7	4	--
21	Stirling	13	94.0	2	--	1	--	--	--	6	14.4	5	--
22	Trenton	64	1,003.9	7	205.4	2	--	3	--	26	202.7	18	73.0
23	Tweed	20	115.1	4	29.0	1	--	--	--	10	56.6	7	36.7
24	Remainder of county - Autres	73	531.2	4	80.2	--	--	1	--	5	5.8	4	--
25	Huron	217	1,495.6	17	241.6	6	190.7	4	--	86	327.8	61	138.8
26	Clinton	23	177.9	1	--	1	--	1	--	11	49.5	7	--
27	Exeter	18	164.0	4	52.7	1	--	--	--	7	51.7	5	--
28	Goderich	46	458.3	4	69.5	2	--	--	--	19	88.5	13	27.4
29	Seaforth	17	105.5	2	--	1	--	--	--	10	28.9	5	15.9
30	Wingham	26	131.9	2	--	1	--	1	--	14	44.8	11	20.9
31	Remainder of county - Autres	87	458.0	4	11.9	--	--	2	--	25	64.4	20	46.0
32	Kenora	307	4,813.1	26	467.9	10	368.1	3	--	48	219.8	27	83.4
33	Dryden	24	592.6	3	79.9	1	--	1	--	8	43.0	5	16.6
34	Keewatin	5	152.7	1	--	1	--	--	--	2	--	2	--
35	Kenora	61	1,397.6	5	158.6	2	--	1	--	19	107.6	11	37.4
36	Sioux Lookout	19	333.6	2	--	1	--	--	--	7	--	4	--
37	Remainder of county - Autres	198	2,336.6	15	95.3	5	49.1	1	--	12	43.9	5	12.4
38	Kent	336	4,915.8	41	831.7	11	526.0	3	23.3	142	923.8	96	278.6
39	Blenheim	28	322.2	3	47.4	1	--	--	--	11	47.9	8	30.1
40	Chatham	123	2,668.8	10	496.1	3	349.7	2	--	65	484.8	40	128.2
41	Dresden	18	162.6	2	--	1	--	--	--	10	31.8	7	16.3
42	Ridgetown	23	291.7	3	34.4	1	--	--	--	8	29.4	7	--
43	Tilbury	8	59.2	1	--	--	--	--	--	5	32.6	2	--
44	Wallaceburg	46	600.2	5	114.1	2	--	1	--	25	123.5	18	43.5
45	Wheatley	10	84.3	1	--	1	--	--	--	3	6.3	3	6.3
46	Remainder of county - Autres	80	726.8	16	89.0	2	--	--	--	15	167.5	11	30.7
47	Lambton	277	4,716.8	26	851.9	8	571.8	9	86.0	129	871.3	82	255.7
48	Forest	18	131.4	4	28.0	1	--	1	--	10	43.0	5	11.3
49	Petrolia	22	145.8	3	51.8	1	--	--	--	13	53.6	8	19.6
50	Point Edward	10	194.5	--	--	--	--	1	--	4	10.2	2	--
51	Sarnia	133	3,374.0	10	587.3	4	462.5	6	--	73	709.9	43	172.1
52	Walford	16	186.3	3	39.0	1	--	--	--	4	12.6	3	--
53	Remainder of county - Autres	78	684.8	6	145.8	1	--	1	--	25	42.0	21	37.7
54	Lanark	140	2,063.0	7	223.9	4	210.0	--	--	58	396.4	40	165.0
55	Almonte	18	179.8	2	--	1	--	--	--	5	14.8	5	14.8
56	Carleton Place	27	181.7	3	53.1	1	--	--	--	14	--	10	27.5
57	Perth	34	614.4	1	--	1	--	--	--	18	--	11	35.8
58	Smith's Falls	32	874.2	1	--	1	--	--	--	18	228.9	11	70.1
59	Remainder of county - Autres	29	212.9	--	--	--	--	--	--	3	16.8	3	16.8

TABLEAU 24. Services selon les principaux groupes de genres de commerce et pour certains genres de commerce, comtés ou divisions de recensement et localités constituées de 1,000 habitants ou plus, 1951 - suite

Kinds of business groups and individual kinds of business															
Groupes de genres de commerce et genres particuliers de commerce															
		Repair services Services de réparation				Undertaking and funeral services — Entrepreneurs et services funéraires		Photography — Photographie		Hotel and tourist camp — Hôtels et camps de touristes				Miscellaneous services — Services divers	
Shoe repair shops — Boutiques de réparation de chaussures		Total		Automobile repair and service shops — Établissements de réparations et de service d'automobiles						Total		Full year hotels — Hôtels ouverts toute l'année			
No.	Receipts — Recettes	No.	Receipts — Recettes	No.	Receipts — Recettes	No.	Receipts — Recettes	No.	Receipts — Recettes	No.	Receipts — Recettes	No.	Receipts — Recettes	No.	Receipts — Recettes
	\$'000		\$'000		\$'000		\$'000		\$'000		\$'000		\$'000		\$'000
6	18.5	19	108.2	8	85.3	6	85.4	4	12.2	20	614.5	14	605.4	5	--
3	13.8	4	--	3	60.9	3	42.4	3	--	4	175.3	3	--	3	11.2
2	--	3	--	--	--	1	--	--	--	2	--	2	--	--	--
1	--	1	--	--	--	--	--	--	--	2	--	2	--	--	--
--	--	11	33.9	5	24.4	2	--	1	--	12	216.3	7	208.9	2	--
1	.5	11	21.6	3	13.6	--	--	1	1.9	102	839.2	7	135.3	4	18.8
9	31.0	33	301.8	12	188.9	4	80.7	5	20.7	23	637.4	9	602.8	14	165.8
1	--	4	11.1	1	--	--	--	--	--	2	--	2	--	2	--
3	5.8	4	23.2	--	--	1	--	--	--	1	--	1	--	3	44.2
2	--	1	--	1	--	--	--	--	--	1	--	1	--	2	--
--	--	3	--	--	--	--	--	1	--	2	--	2	--	1	--
2	--	7	93.0	3	--	2	--	3	--	2	--	2	--	3	75.2
1	--	14	150.7	7	94.8	--	--	1	--	15	99.1	1	--	3	5.6
16	68.4	64	495.8	30	311.3	9	204.3	4	26.9	66	1,917.4	23	1,734.0	25	320.6
1	--	--	--	--	--	1	--	1	--	1	--	1	--	--	--
6	46.0	17	202.1	6	94.8	5	146.2	3	26.3	9	875.2	7	--	6	188.9
--	--	--	--	--	--	--	--	--	--	1	--	1	--	1	--
2	--	4	44.8	2	--	--	--	--	--	--	--	--	--	2	--
--	--	5	23.4	1	--	1	--	--	--	2	--	1	--	3	15.0
1	--	2	--	2	--	--	--	--	--	1	--	1	--	1	--
--	--	2	--	1	--	--	--	--	--	2	--	2	--	1	--
3	12.9	13	109.5	8	85.8	2	--	--	--	5	329.2	3	--	8	96.4
2	--	3	10.9	2	--	--	--	--	--	2	--	1	--	1	--
1	--	18	57.2	8	39.7	--	--	--	--	43	382.5	6	218.5	2	--
11	29.4	51	217.8	15	132.5	7	106.8	2	--	33	425.0	17	309.5	17	128.9
2	--	6	32.7	2	--	--	--	--	--	1	--	1	--	3	18.9
1	--	4	23.5	1	--	--	--	1	--	1	--	1	--	1	--
2	--	8	45.3	3	32.9	--	--	1	--	8	164.7	3	119.8	6	79.4
2	--	--	--	--	--	1	--	--	--	2	--	2	--	2	--
--	--	5	7.1	1	--	1	--	--	--	2	--	2	--	1	--
4	6.8	28	109.2	8	63.5	5	98.6	--	--	19	157.6	8	87.0	4	--
8	21.9	15	200.0	4	121.5	3	67.2	2	--	181	3,574.3	24	1,982.2	29	240.9
1	--	3	--	1	--	1	--	1	--	4	--	3	375.5	3	34.9
3	8.2	8	151.0	2	--	1	--	1	--	2	--	2	--	--	--
2	--	--	--	--	--	1	--	--	--	19	838.4	6	722.9	7	74.2
2	--	4	--	1	--	--	--	--	--	4	193.0	2	--	5	63.1
--	--	--	--	--	--	--	--	--	--	152	2,106.3	11	667.8	14	68.7
20	66.3	85	692.1	28	363.6	9	225.0	5	60.8	32	2,005.9	21	1,977.8	19	153.2
2	--	8	31.2	4	12.9	1	--	--	--	3	163.1	2	--	2	--
11	41.1	31	393.4	9	200.7	3	130.7	2	--	5	1,021.0	5	1,021.0	5	79.4
2	--	5	21.5	2	--	--	--	1	--	1	--	1	--	--	--
--	--	2	--	1	--	2	--	1	--	2	--	2	--	5	10.4
1	--	1	--	--	--	--	--	--	--	--	--	--	--	1	--
1	--	8	94.4	3	78.0	--	--	2	--	3	224.5	3	224.5	2	--
--	--	3	11.3	2	--	1	--	--	--	1	--	1	--	1	--
3	6.1	27	123.7	7	40.4	2	--	--	--	17	299.4	7	272.5	3	--
14	57.3	44	520.6	21	400.1	7	205.9	8	78.1	36	1,809.7	17	1,706.8	18	293.3
--	--	--	--	--	--	1	--	1	--	1	--	1	--	--	--
2	--	2	--	--	--	--	--	1	--	2	--	2	--	1	--
--	--	4	--	2	--	--	--	--	--	1	--	1	--	--	--
10	47.8	17	213.7	8	145.8	3	152.8	6	--	10	1,299.5	7	1,289.5	8	266.3
--	--	3	15.4	1	--	--	--	--	--	3	112.3	2	--	3	7.0
2	--	18	153.3	10	134.5	3	--	--	--	19	281.4	4	205.9	6	--
7	28.3	28	220.6	12	178.1	3	53.4	3	15.6	25	1,050.7	11	965.0	16	102.4
--	--	3	16.3	--	--	1	--	1	--	1	--	1	--	5	12.9
2	--	4	13.8	1	--	1	--	--	--	2	--	2	--	3	7.0
2	--	7	108.9	5	104.5	--	--	--	--	3	332.5	3	332.5	5	43.9
3	14.1	5	61.9	3	50.9	1	--	--	--	3	404.1	3	404.1	2	--
--	--	9	19.7	3	--	--	--	--	--	16	--	2	--	1	--

TABLE 24. Services by major kinds of business groups and by selected kinds of business by counties or census divisions and for incorporated places of 1,000 population or over, 1951 — Continued

No.	Locality — Localité	Total, all establishments — Total, tous établissements		Kinds of business groups and individual kinds of business — Groupes de genres de commerce et genres particuliers de commerce									
				Amusement and recreation — Amusement et récréation				Business services — Services commerciaux		Personal services — Services personnels			
				Total		Regular theatres — Théâtres réguliers				Total		Barber shops and beauty parlours — Boutiques de barbier et salons de beauté	
No.	Receipts — Recettes	No.	Receipts — Recettes	No.	Receipts — Recettes	No.	Receipts — Recettes	No.	Receipts — Recettes	No.	Receipts — Recettes		
			\$'000		\$'000		\$'000		\$'000		\$'000		\$'000
Ontario — Con. — suite													
1	Leeds.....	193	2,360.1	8	274.2	3	221.1	2	--	69	347.0	41	107.7
2	Brockville.....	64	1,111.3	3	179.4	2	--	1	--	39	286.3	21	75.5
3	Gananoque.....	31	612.5	2	--	1	--	--	--	11	56.9	5	14.8
4	Remainder of county — Autres.....	98	636.3	3	--	--	--	1	--	19	23.8	15	17.4
5	Lennox & Addington.....	100	848.3	4	59.0	1	--	1	--	25	122.1	17	49.5
6	Napanee.....	31	470.5	1	--	1	--	1	--	15	99.5	8	--
7	Remainder of county — Autres.....	69	377.8	3	--	--	--	--	--	10	22.6	9	--
8	Lincoln.....	380	6,680.0	37	1,047.4	8	711.6	11	212.5	178	1,452.9	108	358.8
9	Beamsville.....	10	73.8	2	--	1	--	--	--	4	22.2	3	--
10	Grimsby.....	20	292.5	3	44.0	1	--	--	--	9	98.4	6	21.3
11	Merriton.....	16	54.5	--	--	--	--	--	--	9	--	6	11.6
12	Niagara.....	15	132.3	2	--	1	--	--	--	7	16.0	5	--
13	Port Dalhousie.....	17	216.2	9	125.6	--	--	--	--	5	--	3	9.5
14	St. Catharines.....	206	5,124.4	13	730.5	5	626.5	7	159.2	122	1,194.2	68	266.2
15	Remainder of county — Autres.....	96	786.3	8	86.8	--	--	4	53.3	22	87.5	17	30.0
16	Manitoulin.....	110	546.5	7	24.8	2	--	--	--	15	39.1	9	15.5
17	Little Current.....	20	99.2	3	--	1	--	--	--	6	28.2	4	--
18	Remainder of county — Autres.....	90	447.3	4	--	1	--	--	--	9	10.9	5	--
19	Middlesex.....	599	14,978.6	41	2,193.3	11	1,533.2	35	2,523.9	302	3,276.7	173	652.6
20	London.....	439	13,222.7	29	1,884.5	8	1,439.1	30	2,448.6	255	3,091.0	135	555.2
21	Strathroy.....	21	233.0	2	--	1	--	--	--	10	44.0	8	--
22	Remainder of county — Autres.....	139	1,522.9	10	--	2	--	5	75.3	37	141.7	30	--
23	Muskoka.....	332	5,116.7	15	265.4	4	199.6	1	--	36	196.7	24	75.1
24	Bracebridge.....	17	191.3	--	--	--	--	--	--	9	36.6	6	--
25	Gravenhurst.....	32	665.1	2	--	1	--	--	--	10	91.5	7	25.0
26	Huntsville.....	42	714.8	1	--	1	--	1	--	12	55.1	7	28.7
27	Remainder of county — Autres.....	241	3,545.5	12	124.6	2	--	--	--	5	13.5	4	--
28	Nipissing.....	315	5,371.5	23	660.4	7	536.2	6	126.0	70	608.4	43	162.3
29	Mattawa.....	21	586.0	2	--	1	--	--	--	6	--	4	14.4
30	North Bay.....	78	2,624.2	9	462.5	3	363.7	5	--	37	503.0	21	102.6
31	Sturgeon Falls.....	27	595.0	2	--	1	--	--	--	10	45.0	5	21.4
32	Remainder of county — Autres.....	189	1,566.3	10	22.7	2	--	1	--	17	--	13	23.9
33	Norfolk.....	188	2,479.6	31	451.6	8	252.0	2	--	54	334.8	38	142.4
34	Delhi.....	24	354.0	6	69.0	2	--	--	--	7	33.3	5	--
35	Port Dover.....	29	256.4	10	--	1	--	--	--	4	--	3	15.2
36	Simcoe.....	50	1,291.9	6	195.8	3	138.8	2	--	27	249.7	16	81.6
37	Waterford.....	17	70.2	2	--	1	--	--	--	6	15.0	5	--
38	Remainder of county — Autres.....	68	507.1	7	101.1	1	--	--	--	10	--	9	15.6
39	Northumberland.....	208	1,728.6	14	249.7	3	130.9	2	--	58	240.7	38	113.6
40	Brighton.....	25	139.4	2	--	1	--	--	--	11	28.4	7	--
41	Campbellford.....	30	264.5	5	134.1	1	--	--	--	10	46.3	7	24.4
42	Cobourg.....	44	744.9	3	82.1	1	--	2	--	21	131.5	10	40.8
43	Colborne.....	8	48.0	--	--	--	--	--	--	3	8.6	3	8.6
44	Remainder of county — Autres.....	101	531.8	4	--	--	--	--	--	13	25.9	11	--
45	Ontario.....	343	5,585.7	34	1,239.6	9	754.7	4	30.9	153	978.8	100	359.2
46	Beaverton.....	14	85.5	1	--	1	--	--	--	4	10.7	3	--
47	Oshawa.....	166	3,899.6	17	970.9	4	636.7	4	30.9	91	804.8	55	248.5
48	Port Perry.....	14	65.2	2	--	1	--	--	--	6	12.4	5	--
49	Uxbridge.....	19	90.8	2	--	1	--	--	--	10	17.5	7	11.2
50	Whitby.....	30	478.0	4	96.3	1	--	--	--	12	66.1	7	29.9
51	Remainder of county — Autres.....	100	966.6	8	86.3	1	--	--	--	30	67.3	23	47.3

TABLEAU 24: Services selon les principaux groupes de genres de commerce et pour certains genres de commerce, comptés ou divisions de recensement et localités constituées de 1,000 habitants ou plus, 1951 — suite

Kinds of business groups and individual kinds of business																
Groupes de genres de commerce et genres particuliers de commerce																
Shoe repair shops		Repair services				Undertaking and funeral services		Photography		Hotel and tourist camp				Miscellaneous services		
Boutiques de réparation de chaussures		Services de réparation				Entrepreneurs et services funéraires		Photographie		Hôtels et camps de touristes				Services divers		
Total		Total		Automobile repair and service shops		Total		Total		Total		Full year hotels		Total		
No.	Receipts	No.	Receipts	No.	Receipts	No.	Receipts	No.	Receipts	No.	Receipts	No.	Receipts	No.	Receipts	
	\$'000		\$'000		\$'000		\$'000		\$'000		\$'000		\$'000		\$'000	
9	18.2	42	198.5	17	159.2	3	75.4	3	--	59	1,379.8	11	878.1	7	63.5	1
5	13.5	9	48.8	4	--	1	--	3	--	4	534.0	4	534.0	4	32.8	2
1	--	6	70.3	4	--	1	--	--	--	9	347.7	2	--	2	--	3
3	--	27	79.4	9	53.4	1	--	--	--	46	498.1	5	--	1	--	4
4	8.9	18	38.7	7	22.7	4	83.9	1	--	43	517.8	9	400.6	4	--	5
3	--	4	15.0	2	--	2	--	1	--	3	212.0	3	212.0	4	--	6
1	--	14	23.7	5	--	2	--	--	--	40	305.8	6	188.6	--	--	7
22	108.3	75	940.2	32	498.3	7	224.3	9	79.8	42	2,312.4	21	2,179.3	21	410.5	8
--	--	1	--	--	--	--	--	1	--	1	--	--	--	1	--	9
--	--	2	--	--	--	1	--	--	--	2	--	--	--	2	--	10
1	--	6	32.1	1	--	--	--	1	--	--	--	--	--	1	--	11
1	--	1	--	--	--	--	--	--	--	4	91.0	1	--	1	--	12
1	--	1	--	1	--	--	--	--	--	2	--	2	--	--	--	13
19	98.7	32	699.4	13	365.0	2	--	7	--	12	1,759.4	12	1,759.4	11	361.2	14
1	--	32	186.9	17	--	4	53.6	--	--	21	305.0	5	235.1	5	13.2	15
4	3.1	11	20.7	3	10.4	3	32.6	--	--	63	349.7	5	32.1	11	79.6	16
1	--	1	--	--	--	1	--	--	--	4	30.9	1	--	5	17.4	17
3	--	10	--	3	10.4	2	--	--	--	59	318.8	4	--	6	62.2	18
39	202.7	132	1,626.9	65	1,025.3	20	660.6	15	202.5	38	4,024.2	22	3,808.0	16	470.5	19
36	196.5	76	1,146.0	30	627.2	10	525.0	14	--	16	3,515.7	16	3,515.7	9	--	20
1	--	3	37.7	1	--	3	40.3	1	--	2	--	2	--	--	--	21
2	--	53	443.2	34	--	7	95.3	--	--	20	--	4	--	7	--	22
4	10.0	16	107.9	2	--	3	--	1	--	241	4,364.6	22	1,372.0	19	116.1	23
1	--	1	--	--	--	1	--	--	--	5	92.7	3	--	1	--	24
1	--	3	47.0	1	--	--	--	--	--	14	473.1	5	355.4	3	--	25
1	--	6	42.7	1	--	2	--	--	--	13	439.3	2	--	7	48.4	26
1	--	6	--	--	--	--	--	1	--	209	3,369.5	12	622.2	8	32.3	27
15	49.9	28	406.4	18	320.4	3	94.6	--	--	159	3,188.7	24	2,256.5	26	287.0	28
2	--	2	--	2	--	--	--	--	--	4	371.3	4	371.3	7	70.0	29
6	30.3	9	140.4	5	101.6	3	94.6	--	--	7	--	5	1,151.3	8	143.1	30
4	--	5	--	1	--	--	--	--	--	6	--	5	326.5	4	44.2	31
3	4.5	12	152.6	10	141.1	--	--	--	--	142	1,319.7	10	407.4	7	29.7	32
6	28.2	47	241.7	17	117.3	1	--	4	19.2	35	1,234.3	12	1,084.0	14	151.1	33
1	--	3	15.4	--	--	1	--	1	--	1	--	1	--	5	76.7	34
1	--	5	17.6	1	--	--	--	--	--	8	148.6	2	--	2	--	35
3	15.4	6	38.4	4	--	--	--	1	--	6	--	4	691.3	2	--	36
1	--	6	29.0	1	--	--	--	1	--	--	--	--	--	2	--	37
1	--	27	141.3	11	79.1	--	--	1	--	20	234.0	5	169.1	3	8.3	38
7	16.0	35	160.6	11	107.4	7	73.7	3	--	79	826.9	13	524.9	10	146.6	39
2	--	6	65.1	3	51.9	1	--	--	--	2	--	--	--	3	6.1	40
3	--	8	21.1	3	11.8	--	--	2	--	3	13.5	2	--	2	--	41
1	8.8	2	--	--	--	2	--	1	--	9	418.5	7	--	4	62.1	42
1	--	2	--	1	--	1	--	--	--	2	--	2	--	--	--	43
1	--	17	66.6	5	43.7	3	28.2	--	--	63	353.9	2	--	1	--	44
25	67.5	74	580.1	39	483.9	7	213.6	6	43.6	35	2,128.7	16	1,987.4	30	370.4	45
1	--	4	19.8	2	--	--	--	--	--	2	--	1	--	3	6.8	46
14	46.1	30	375.8	17	323.1	2	--	5	--	8	1,281.6	5	1,267.6	9	261.1	47
1	--	4	14.0	1	--	--	--	--	--	1	--	--	--	1	--	48
1	--	3	7.3	1	--	1	--	--	--	1	--	--	--	2	--	49
3	6.8	4	38.7	3	35.7	--	--	1	--	5	228.4	2	--	4	--	50
5	12.5	29	124.5	15	99.8	4	63.5	--	--	18	577.5	7	475.6	11	47.5	51

TABLE 24. Services by major kinds of business groups and by selected kinds of business by counties or census divisions and for incorporated places of 1,000 population or over, 1951 - Continued

No.	Locality Localité	Total, all establishments Total, tous établissements		Kinds of business groups and individual kinds of business Groupes de genres de commerce et genres particuliers de commerce									
		No.	Receipts Recettes	Amusement and recreation Amusement et récréation		Business services Services commerciaux	Personal services Services personnels						
				Total	Regular theatres Théâtres réguliers		Total	Barber shops and beauty parlours Boutiques de barbier et salons de beauté					
		No.	Receipts Recettes	No.	Receipts Recettes	No.	Receipts Recettes	No.	Receipts Recettes	No.	Receipts Recettes		
			\$'000		\$'000		\$'000		\$'000		\$'000		
Ontario—Con.—suite													
1	Oxford	257	3,012.1	19	592.1	7	407.0	7	73.9	97	516.5	68	229.6
2	Ingersoll	36	290.1	3	77.8	1	—	1	—	16	79.3	11	38.8
3	Norwich	21	162.0	3	26.7	1	—	2	—	7	14.8	6	—
4	Tillsonburg	47	817.8	6	178.3	3	126.3	1	—	17	123.0	11	45.7
5	Woodstock	74	1,318.1	4	263.9	2	—	3	53.8	38	265.9	24	105.2
6	Remainder of county — Autres	79	424.1	3	45.4	—	—	—	—	19	33.5	16	—
7	Parry Sound	288	3,190.7	15	606.5	3	114.8	1	—	32	113.1	20	64.1
8	Parry Sound	45	1,103.9	8	540.8	1	—	1	—	13	78.8	7	41.6
9	Remainder of county — Autres	243	2,086.8	7	65.7	2	—	—	—	19	34.3	13	22.5
10	Peel	162	1,429.7	19	327.0	6	276.4	2	—	63	330.3	42	142.5
11	Brampton	33	441.5	2	—	2	—	1	—	16	106.6	10	45.8
12	Port Credit	24	247.5	2	—	1	—	1	—	15	93.9	7	—
13	Streetsville	10	45.0	2	—	—	—	—	—	5	13.0	4	—
14	Remainder of county — Autres	95	695.7	13	51.8	3	23.6	—	—	27	116.8	21	44.7
15	Perth	225	2,759.2	14	434.1	4	269.1	4	153.1	91	541.9	59	228.1
16	Listowel	27	276.0	2	—	1	—	—	—	11	65.1	7	29.3
17	Milverton	8	60.6	—	—	—	—	—	—	3	—	3	—
18	Mitchell	13	65.8	—	—	—	—	—	—	5	—	3	16.4
19	St. Mary's	27	274.7	3	—	1	—	—	—	11	45.8	7	26.4
20	Stratford	99	1,729.8	7	302.8	2	—	4	153.1	49	361.2	29	111.6
21	Remainder of county — Autres	51	352.3	2	42.6	—	—	—	—	12	28.9	10	—
22	Peterborough	286	4,635.6	18	864.9	4	547.2	3	208.2	107	981.5	64	293.9
23	Havelock	7	16.4	—	—	—	—	—	—	3	7.5	2	—
24	Lakefield	15	140.3	2	—	—	—	—	—	5	14.2	3	—
25	Peterborough	172	3,844.5	11	832.2	4	547.2	3	208.2	90	947.7	51	269.5
26	Remainder of county — Autres	92	634.4	5	—	—	—	—	—	9	12.1	8	—
27	Prescott	122	1,175.8	9	161.1	3	126.0	—	—	36	172.4	22	38.4
28	Hawkesbury	48	606.4	5	120.7	2	—	—	—	17	139.8	9	21.4
29	Vankleek Hill	16	139.0	1	—	—	—	—	—	5	14.5	3	—
30	Remainder of county — Autres	58	430.4	3	—	1	—	—	—	14	18.1	10	—
31	Prince Edward	79	702.7	11	131.8	1	—	3	—	27	114.1	21	64.6
32	Picton	36	586.6	6	122.9	1	—	3	—	15	94.0	11	—
33	Remainder of county — Autres	43	116.1	5	8.9	—	—	—	—	12	20.1	10	—
34	Rainy River	100	1,667.6	10	140.3	5	129.5	2	—	30	178.4	14	60.0
35	Fort Frances	46	887.0	4	63.6	2	—	2	—	15	135.6	8	45.8
36	Rainy River	10	160.2	2	—	1	—	—	—	5	13.6	3	—
37	Remainder of county — Autres	44	620.4	4	—	2	—	—	—	10	29.2	3	—
38	Renfrew	299	3,581.1	22	442.8	6	302.5	6	33.1	100	569.4	69	193.4
39	Arnprior	26	412.8	2	—	1	—	—	—	14	69.4	9	—
40	Barry's Bay	16	124.1	1	—	—	—	—	—	4	9.0	3	—
41	Eganville	17	217.7	1	—	1	—	—	—	7	13.9	7	13.9
42	Pembroke	85	1,417.6	5	239.2	2	—	4	—	32	219.0	19	60.5
43	Renfrew	45	530.7	4	105.9	1	—	1	—	18	127.6	12	36.4
44	Remainder of county — Autres	110	878.2	9	27.6	1	—	1	—	25	130.5	19	40.7
45	Russell	91	514.6	11	20.8	1	—	—	—	23	52.7	19	45.8
46	Casselman	16	85.2	2	—	1	—	—	—	5	6.4	3	2.7
47	Rockland	18	69.9	1	—	—	—	—	—	9	11.5	9	11.5
48	Remainder of county — Autres	57	359.5	8	9.1	—	—	—	—	9	34.8	7	31.6
49	Simcoe	638	6,667.8	58	1,087.3	15	735.5	7	52.4	162	1,279.4	102	322.7
50	Alliston	14	78.0	1	—	1	—	—	—	10	35.6	6	15.1
51	Barrie	87	1,703.7	7	265.7	3	217.2	1	—	38	381.1	22	82.8
52	Bradford	10	256.3	1	—	1	—	—	—	6	15.2	3	—
53	Collingwood	45	465.1	6	137.3	2	—	—	—	21	97.3	13	43.9
54	Midland	32	737.1	3	157.3	1	—	—	—	13	267.1	8	29.2
55	Orillia	75	1,226.6	7	236.7	2	—	6	—	32	371.3	17	65.4
56	Penetanguishene	18	400.4	1	—	1	—	—	—	8	28.4	5	20.6
57	Stayner	11	75.2	—	—	—	—	—	—	7	18.7	5	—
58	Remainder of county — Autres	346	1,725.4	32	188.9	4	34.4	—	—	27	64.7	23	45.5

TABEAU 24. Services selon les principaux groupes de genres de commerce et pour certains genres de commerce, comptés ou divisions de recensement et localités constituées de 1,000 habitants ou plus, 1951 - suite

Kinds of business groups and individual kinds of business																
Groupes de genres de commerce et genres particuliers de commerce																
Shoe repair shops		Repair services				Undertaking and funeral services		Photography		Hotel and tourist camp				Miscellaneous services		
Boutiques de réparation de chaussures		Services de réparation				Entrepreneurs et services funéraires		Photographie		Hôtels et camps de touristes				Services divers		
Total		Automobile repair and service shops								Total		Full year hotels		Services divers		
Établissements de réparations et de service d'automobiles										Hôtels ouverts toute l'année						
No.	Receipts	No.	Receipts	No.	Receipts	No.	Receipts	No.	Receipts	No.	Receipts	No.	Receipts	No.	Receipts	No.
	-\$'000		-\$'000		-\$'000		-\$'000		-\$'000		-\$'000		-\$'000		-\$'000	
14	42.0	76	483.4	34	326.1	11	198.9	10	34.9	16	943.5	9	883.6	21	168.9	1
2	--	6	34.8	3	--	2	--	2	--	2	--	1	--	4	48.4	2
1	--	5	69.3	3	--	1	--	2	--	--	--	--	--	1	--	3
3	8.1	9	47.4	4	42.2	1	--	4	15.9	4	--	3	363.8	5	--	4
6	23.6	16	137.6	9	88.6	3	87.1	2	--	3	453.7	3	453.7	5	--	5
2	--	40	194.3	15	129.5	4	25.6	--	--	7	113.1	2	--	6	12.2	6
8	24.5	21	278.1	12	228.7	2	--	--	--	196	2,041.9	22	928.2	21	102.9	7
2	--	6	83.2	3	69.7	1	--	--	--	7	293.0	3	232.0	9	--	8
6	--	15	194.9	9	159.0	1	--	--	--	189	1,748.9	19	696.2	12	--	9
8	32.1	32	325.7	16	174.1	5	127.8	2	--	24	231.3	7	115.5	15	75.7	10
2	--	8	--	4	--	2	--	1	--	2	--	2	--	1	--	11
2	--	2	--	1	--	1	--	1	--	1	--	1	--	2	--	12
1	--	--	--	--	--	1	--	--	--	1	--	--	--	1	--	13
3	11.3	22	289.7	11	154.8	1	--	1	--	20	182.7	4	67.8	11	--	14
17	47.9	67	569.3	28	344.2	6	188.1	8	62.3	15	694.1	14	693.1	20	116.3	15
2	--	7	70.0	4	53.1	1	--	2	--	1	--	1	--	3	14.5	16
1	--	4	29.9	2	--	--	--	--	--	1	--	1	--	--	--	17
1	--	5	16.9	2	--	--	--	1	--	2	--	2	--	--	--	18
3	9.0	7	53.5	4	46.1	1	--	1	--	2	--	2	--	2	--	19
9	25.6	13	188.1	5	99.9	3	80.1	4	16.6	7	539.7	6	538.7	12	88.2	20
2	--	31	210.9	11	117.9	1	--	--	--	2	--	2	--	3	--	21
17	76.6	57	599.5	20	269.3	9	224.0	7	72.4	71	1,545.9	12	1,134.5	14	139.2	22
1	--	3	--	1	--	--	--	--	--	1	--	1	--	--	--	23
1	--	2	--	1	--	2	--	--	--	4	--	2	--	--	--	24
15	--	34	474.3	9	164.3	6	163.6	7	72.4	8	1,011.5	5	990.8	13	--	25
1	--	18	110.3	9	--	1	--	--	--	58	462.2	4	92.4	1	--	26
7	21.5	20	59.6	9	37.2	3	74.5	--	--	25	607.9	19	596.2	29	100.3	27
2	--	4	15.8	3	--	1	--	--	--	4	--	4	--	17	70.1	28
1	--	3	9.4	1	--	1	--	--	--	1	--	1	--	5	10.8	29
4	5.6	13	34.4	5	20.4	1	--	--	--	20	299.7	14	288.0	7	19.4	30
2	--	9	72.0	5	56.7	1	--	1	--	20	327.7	2	--	7	33.1	31
1	--	2	--	1	--	1	--	1	--	3	267.8	2	--	5	--	32
1	--	7	--	4	--	--	--	--	--	17	59.9	--	--	2	--	33
8	24.7	9	63.2	--	--	1	--	3	18.8	31	1,116.2	14	1,029.1	14	115.0	34
2	--	4	--	--	--	1	--	2	--	11	548.5	6	538.3	7	63.9	35
2	--	1	--	--	--	--	--	--	--	2	--	2	--	--	--	36
4	7.2	4	35.5	--	--	--	--	1	--	18	--	6	--	7	51.1	37
14	44.2	61	377.6	21	162.0	8	110.0	7	54.9	56	1,759.1	19	1,635.9	39	234.2	38
1	--	4	22.6	--	--	1	--	1	--	2	--	2	--	2	--	39
1	--	3	--	--	--	1	--	--	--	3	94.0	1	--	4	--	40
1	--	1	--	1	--	1	--	--	--	2	--	2	--	5	21.1	41
5	16.6	21	197.5	4	49.7	2	--	4	27.2	8	612.8	4	604.8	9	54.8	42
3	16.2	8	40.0	3	--	2	--	1	--	2	--	2	--	9	89.0	43
4	6.5	24	104.9	13	76.1	1	--	1	--	39	546.0	8	449.6	10	43.8	44
3	4.4	30	96.7	10	63.5	4	24.5	1	--	14	273.7	12	253.6	8	--	45
1	--	5	--	--	--	1	--	--	--	2	--	2	--	1	--	46
1	--	2	--	--	--	1	--	--	--	1	--	1	--	4	8.9	47
2	--	23	84.7	10	63.5	2	--	1	--	11	185.7	9	--	3	30.3	48
24	140.0	84	588.4	44	424.5	14	307.8	5	68.1	269	2,830.5	33	1,779.5	39	453.9	49
2	--	2	--	--	--	--	--	--	--	1	--	1	--	--	--	50
4	57.5	14	101.9	8	74.5	3	54.4	2	--	13	743.8	7	704.3	9	131.6	51
1	--	2	--	1	--	--	--	--	--	2	--	2	--	--	--	52
2	--	6	94.0	4	79.1	2	--	1	--	4	33.5	3	--	5	48.2	53
3	15.1	5	--	2	--	1	--	--	--	5	144.6	2	--	5	69.7	54
5	29.8	6	34.4	2	--	3	96.8	1	--	13	261.3	2	--	7	149.3	55
3	7.8	4	68.0	1	--	--	--	--	--	2	--	2	--	3	19.0	56
1	--	2	--	1	--	--	--	--	--	2	--	2	--	--	--	57
3	6.2	43	225.6	25	178.3	5	--	1	--	227	1,149.9	12	280.2	10	36.1	58

TABLE 24. Services by major kinds of business groups and by selected kinds of business by counties or census divisions and for incorporated places of 1,000 population or over, 1951 - Continued

No.	Locality — Localité	Total, all establishments — Total, tous établissements		Kinds of business groups and individual kinds of business — Groupes de genres de commerce et genres particuliers de commerce									
				Amusement and recreation — Amusement et récréation			Business services — Services commerciaux	Personal services — Services personnels					
				Total	Regular theatres — Théâtres réguliers			Total	Barber shops and beauty parlours — Boutiques de barbier et salons de beauté				
					No.	Receipts — Recettes	Receipts — Recettes		No.	Receipts — Recettes	No.	Receipts — Recettes	
				\$'000	\$'000	\$'000	\$'000	\$'000	\$'000	\$'000	\$'000	\$'000	
	Ontario—Con.—suite												
1	Stormont	192	2,494.6	18	558.1	3	412.6	3	36.6	91	529.0	64	180.0
2	Cornwall	95	1,702.5	8	414.6	2	--	2	--	52	406.7	33	126.0
3	Remainder of county - Autres	97	792.1	10	143.5	1	--	1	--	39	122.3	31	54.0
4	Sudbury	415	9,299.1	55	1,625.4	18	1,296.9	9	251.2	145	1,261.0	83	326.1
5	Capreol	10	165.6	1	--	1	--	--	--	5	6.5	4	--
6	Chelmsford	10	112.8	2	--	1	--	--	--	3	2.1	2	--
7	Coniston	6	8.9	2	--	--	--	--	--	2	--	1	--
8	Copper Cliff	7	52.4	1	--	--	--	--	--	5	--	4	15.2
9	Levack	4	21.6	1	--	1	--	--	--	3	--	2	--
10	Sudbury	182	6,533.3	27	1,387.7	7	1,112.6	7	--	89	1,071.2	46	236.2
11	Remainder of county - Autres	196	2,404.5	21	165.3	8	119.5	2	--	38	150.0	24	61.3
12	Thunder Bay	443	9,632.5	42	1,416.3	18	1,199.9	11	133.0	165	1,338.8	73	309.4
13	Fort William	148	3,426.1	18	608.2	6	519.8	5	--	68	703.8	28	146.7
14	Geraldton	19	519.6	2	--	1	--	--	--	8	42.7	3	14.5
15	Port Arthur	151	2,797.2	9	521.7	4	463.7	5	31.7	68	469.8	32	127.2
16	Remainder of county - Autres	125	2,889.6	13	--	7	--	1	--	21	122.5	10	21.0
17	Timiskaming	268	3,639.2	29	460.1	13	396.5	6	27.0	96	440.4	52	128.4
18	Cobalt	17	197.0	1	--	1	--	--	--	9	24.5	4	10.9
19	Englehart	9	122.9	1	--	1	--	--	--	5	11.5	4	--
20	Halleybury	17	307.0	2	--	1	--	--	--	5	9.0	4	--
21	New Liskeard	26	409.4	2	--	1	--	1	--	13	71.1	6	12.8
22	Remainder of county - Autres	199	2,602.9	23	311.7	9	257.5	5	--	64	324.3	34	89.1
23	Victoria	177	1,779.2	16	248.1	5	164.8	2	--	39	297.2	25	109.2
24	Bobcaygeon	26	186.3	5	14.1	1	--	--	--	2	--	2	--
25	Penelon Falls	22	92.9	2	--	1	--	--	--	6	20.0	4	--
26	Lindsay	59	1,023.3	5	159.1	3	--	1	--	24	257.5	14	74.5
27	Remainder of county - Autres	70	476.7	4	--	--	--	1	--	7	--	5	8.8
28	Waterloo	539	10,290.9	40	1,717.5	13	1,068.3	24	728.0	240	2,133.2	142	564.9
29	Bridgeport	7	94.2	3	68.3	--	--	--	--	1	--	1	--
30	Elmira	16	168.7	3	39.4	1	--	1	--	7	31.2	4	--
31	Galt	89	1,795.8	7	427.7	3	288.3	4	--	41	344.6	23	112.9
32	Hespeler	21	415.5	3	65.3	1	--	--	--	10	54.1	7	26.8
33	Kitchener	216	4,571.3	11	777.0	5	638.6	10	203.9	117	1,264.7	67	310.2
34	New Hamburg	10	97.7	1	--	1	--	--	--	3	11.9	1	--
35	Preston	37	580.2	2	--	1	--	--	--	24	107.9	16	43.3
36	Waterloo	66	1,526.9	3	149.3	1	--	5	465.4	30	297.7	18	45.5
37	Remainder of county - Autres	77	1,040.6	7	154.8	--	--	4	31.3	7	--	5	11.2
38	Welland	659	11,314.9	86	2,187.8	12	905.4	16	118.4	274	1,600.2	168	478.7
39	Chippawa	17	122.9	2	--	--	--	--	--	5	13.6	4	--
40	Crystal Beach	38	1,043.0	20	838.4	1	--	1	--	5	--	4	12.2
41	Fonthill	6	43.2	--	--	--	--	--	--	4	--	2	--
42	Fort Erie	48	629.7	8	117.0	2	--	--	--	24	105.7	12	35.5
43	Humberstone	20	223.8	4	--	1	--	--	--	9	22.7	6	14.1
44	Niagara Falls	165	4,220.2	15	481.5	3	335.9	5	21.8	83	559.2	48	164.1
45	Port Colborne	40	479.0	5	106.8	1	--	--	--	24	101.5	14	39.6
46	Thorold	44	640.3	6	75.9	1	--	--	--	26	154.9	15	29.7
47	Welland	91	1,862.1	9	359.7	3	318.6	5	37.5	48	362.6	29	106.7
48	Remainder of county - Autres	190	2,050.7	17	168.0	--	--	5	--	46	259.4	34	64.1
49	Wellington	273	4,797.9	24	862.6	8	526.1	7	50.5	127	832.3	82	306.9
50	Arthur	10	153.5	--	--	--	--	--	--	3	6.6	3	6.6
51	Elora	10	88.4	2	--	--	--	--	--	5	10.4	4	--
52	Pergus	23	168.3	3	39.5	1	--	--	--	11	61.3	9	--
53	Guelph	142	3,299.6	9	630.8	4	434.8	5	--	82	592.2	44	192.0
54	Harriston	13	242.8	3	42.9	1	--	--	--	5	27.6	4	--
55	Mount Forest	24	246.4	2	--	2	--	2	--	9	61.3	7	--
56	Palmerston	9	152.9	1	--	--	--	--	--	4	12.9	4	12.9
57	Remainder of county - Autres	42	446.0	4	87.8	--	--	--	--	8	60.0	7	--

TABEAU 24. Services selon les principaux groupes de genres de commerce et pour certains genres de commerce, comptés ou divisions de recensement et localités constituées de 1,000 habitants ou plus, 1951 - suite

Kinds of business groups and individual kinds of business																
Groupes de genres de commerce et genres particuliers de commerce																
Shoe repair shops Boutiques de réparation de chaussures	Repair services Services de réparation				Undertaking and funeral services Entrepreneurs et services funéraires		Photography Photographie		Hotel and tourist camp Hôtels et camps de touristes				Miscellaneous services Services divers		No	
	Total	Automobile repair and service shops Établissements de réparations et de service d'automobiles			No.	Receipts Recettes	No.	Receipts Recettes	Total	Full year hotels Hôtels ouverts toute l'année		No.	Receipts Recettes	No.		Receipts Recettes
No.	Receipts Recettes	No.	Receipts Recettes	No.						Receipts Recettes	No.				Receipts Recettes	
\$'000	\$'000	\$'000	\$'000	\$'000	\$'000	\$'000	\$'000	\$'000	\$'000	\$'000	\$'000	\$'000	\$'000	\$'000		
12	35.4	42	203.6	12	104.3	5	113.6	5	38.2	16	903.5	9	889.6	12	112.0	1
8	22.7	14	106.6	3	42.7	3	--	5	38.2	3	585.9	3	585.9	8	54.3	2
4	12.7	28	97.0	9	61.6	2	--	--	--	13	317.6	6	303.7	4	57.7	3
22	67.3	47	709.7	24	495.2	3	204.6	7	90.0	105	4,309.5	42	3,900.5	44	847.7	4
--	--	--	--	--	--	--	--	--	--	2	--	2	--	2	--	5
1	--	1	--	--	--	1	--	--	--	2	--	2	--	1	--	6
1	--	--	--	--	--	--	--	--	--	--	--	--	--	2	--	7
1	--	--	--	--	--	--	--	--	--	--	--	--	--	1	--	8
1	--	--	--	--	--	--	--	--	--	--	--	--	--	--	--	9
10	45.8	27	--	10	223.5	1	--	5	--	11	2,474.6	11	2,474.6	15	659.1	10
8	11.5	19	281.9	14	271.7	1	--	2	--	90	1,643.3	27	1,234.3	23	133.6	11
42	106.2	51	841.3	19	495.0	3	179.7	12	182.9	100	4,801.8	50	4,593.2	59	738.7	12
19	45.2	23	333.8	6	161.0	2	--	6	114.2	12	1,256.1	8	1,237.7	14	206.1	13
3	3.6	1	--	1	--	--	--	1	--	4	347.8	4	347.8	3	42.2	14
16	51.7	16	--	5	--	1	--	5	--	22	1,003.5	8	965.4	25	416.8	15
4	5.7	11	254.1	7	241.7	--	--	--	--	62	2,194.4	30	2,042.3	17	73.6	16
14	41.3	21	201.3	10	177.3	5	106.7	5	30.7	71	2,057.8	42	1,974.4	35	315.2	17
2	--	--	--	--	--	1	--	--	--	1	--	1	--	5	47.6	18
--	--	--	--	--	--	1	--	--	--	2	--	2	--	--	--	19
--	--	2	--	1	--	1	--	1	--	3	218.5	3	218.5	3	14.1	20
2	--	2	--	1	--	1	--	1	--	3	184.1	2	--	3	47.2	21
10	29.1	17	176.9	8	156.2	1	50.2	3	--	62	1,487.4	34	1,405.8	24	206.3	22
6	22.6	29	215.3	12	128.3	5	48.2	1	--	68	850.2	6	496.8	17	60.4	23
--	--	2	--	--	--	1	--	--	--	13	143.6	1	--	3	10.7	24
1	--	2	--	1	--	--	--	--	--	9	26.2	--	--	3	--	25
3	17.9	12	147.8	5	78.1	2	--	1	--	5	374.2	4	--	9	41.8	26
2	--	13	61.6	6	--	2	--	--	--	41	306.2	1	--	2	--	27
36	120.4	144	1,856.9	73	1,469.4	9	285.2	19	161.6	36	3,004.1	32	2,990.8	27	404.4	28
--	--	3	--	2	--	--	--	--	--	2	--	2	--	--	--	29
1	--	2	--	--	--	--	--	--	--	2	--	2	--	1	--	30
5	34.4	22	256.4	11	190.8	1	--	5	--	4	606.2	4	606.2	5	69.5	31
1	--	4	116.2	2	--	--	--	--	--	2	--	2	--	2	--	32
17	52.5	48	685.1	24	512.7	3	174.3	12	118.5	6	1,187.6	6	1,187.6	9	160.2	33
1	--	3	18.8	2	--	1	--	--	--	2	--	2	--	--	--	34
4	7.6	4	38.3	3	37.1	1	--	--	--	4	341.9	4	341.9	2	--	35
5	13.0	18	262.0	9	198.1	2	--	2	--	2	--	2	--	4	111.5	36
2	--	40	457.7	20	383.2	1	--	--	--	14	358.3	10	345.0	4	17.9	37
40	137.9	99	1,158.4	53	828.7	11	336.4	19	144.3	127	5,183.4	37	4,487.4	27	586.0	38
1	--	2	--	1	--	--	--	1	--	5	79.9	1	--	2	--	39
1	--	--	--	--	--	--	--	2	--	8	180.3	5	123.3	2	--	40
1	--	1	--	1	--	--	--	1	--	1	--	--	--	--	--	41
3	13.5	6	37.2	--	--	1	--	2	--	5	297.0	5	297.0	2	--	42
3	8.6	4	121.7	3	118.8	1	--	--	--	1	--	1	--	1	--	43
11	41.2	26	226.6	13	112.9	3	123.2	6	42.2	20	2,521.4	8	2,384.6	7	244.3	44
4	11.4	3	37.3	2	--	2	--	2	--	3	142.0	2	--	1	--	45
3	8.5	4	52.7	1	--	1	--	1	--	2	--	2	--	4	102.6	46
8	34.7	15	187.9	6	132.6	2	--	4	54.8	6	739.6	6	739.6	2	--	47
5	13.4	38	453.0	26	381.2	1	--	1	--	76	969.8	7	504.1	6	122.3	48
16	52.9	59	885.6	20	459.0	6	169.3	6	41.0	22	1,739.5	17	1,708.9	22	217.1	49
--	--	3	76.7	1	--	1	--	--	--	1	--	1	--	2	--	50
1	--	--	--	--	--	--	--	--	--	1	--	1	--	2	--	51
1	--	2	--	1	--	--	--	1	--	1	--	1	--	5	17.5	52
13	44.7	24	642.3	9	331.5	4	--	5	--	7	1,052.5	6	--	6	163.3	53
--	--	2	--	--	--	--	--	--	--	2	--	2	--	1	--	54
1	--	7	37.5	1	--	--	--	--	--	1	--	1	--	3	10.2	55
--	--	1	--	--	--	--	--	--	--	2	--	2	--	1	--	56
--	--	20	106.8	8	69.5	1	--	--	--	7	155.8	3	127.8	2	--	57

TABLE 24. Services by major kinds of business groups and by selected kinds of business by counties or census divisions and for incorporated places of 1,000 population or over, 1951 - Continued

No.	Locality — Localité	Kinds of business groups and individual kinds of business — Groupes de genres de commerce et genres particuliers de commerce											
		Total, all establishments		Amusement and recreation — Amusement et récréation				Business services — Services commerciaux		Personal services — Services personnels			
		Total, tous établissements		Total		Regular theatres — Théâtres réguliers				Total		Barber shops and beauty parlours — Boutiques de barbier et salons de beauté	
		No.	Receipts — Recettes	No.	Receipts — Recettes	No.	Receipts — Recettes	No.	Receipts — Recettes	No.	Receipts — Recettes	No.	Receipts — Recettes
			\$'000		\$'000		\$'000		\$'000		\$'000		\$'000
Ontario—Con.—fin													
1	Wentworth	1,090	23,189.1	93	4,102.1	23	2,679.2	43	3,491.8	659	6,585.2	314	1,290.6
2	Burlington Beach	3	51.6	1	--	--	--	--	--	1	--	1	--
3	Dundas	34	657.3	4	92.1	1	--	1	--	19	96.3	10	46.7
4	Hamilton	971	21,034.0	78	3,707.8	22	--	39	2,838.2	615	6,364.9	285	1,188.8
5	Stoney Creek	9	156.4	2	--	--	--	--	--	6	57.5	3	12.9
6	Waterdown	10	103.6	2	--	--	--	--	--	5	--	3	--
7	Remainder of county — Autres	63	1,186.2	6	137.2	--	--	3	--	13	51.5	12	35.0
8	York	4,904	163,742.3	354	24,114.4	142	15,811.6	407	43,444.0	2,850	35,128.3	1,207	6,961.9
9	Aurora	34	256.8	4	66.6	1	--	1	--	16	69.8	8	23.0
10	Forest Hill	42	740.3	2	--	1	--	--	--	32	397.2	14	165.7
11	Leaside	37	575.8	1	--	1	--	2	--	23	254.4	11	65.7
12	Long Branch	43	860.8	6	106.0	1	--	3	9.6	18	163.5	11	37.0
13	Markham	13	170.1	2	--	1	--	--	--	3	10.1	2	--
14	Mimico	29	542.8	2	--	1	--	--	--	20	228.6	10	43.5
15	Newmarket	24	407.4	2	--	1	--	--	--	14	89.0	9	39.4
16	New Toronto	51	1,291.9	7	391.1	3	338.4	1	--	28	215.9	14	56.1
17	Richmond Hill	15	200.6	2	--	1	--	--	--	8	49.0	6	--
18	Stouffville	11	106.5	1	--	1	--	--	--	7	35.1	5	--
19	Sutton	31	301.3	5	75.4	1	--	--	--	12	43.0	7	16.1
20	Swansea	11	294.8	1	--	--	--	1	--	4	56.3	2	--
21	Toronto	3,722	142,544.0	259	20,828.7	115	13,873.0	368	39,074.2	2,205	29,284.0	879	5,423.5
22	Weston	39	588.6	4	129.2	2	--	--	--	23	229.7	12	58.9
23	Woodbridge	11	182.0	2	--	1	--	--	--	5	12.3	3	--
24	Remainder of county — Autres	791	14,678.6	54	1,835.9	11	938.0	31	4,303.4	432	3,990.4	214	935.9
25	Manitoba	3,117	66,655.8	401	8,955.3	134	5,179.6	112	6,924.3	1,229	10,690.9	653	2,548.7
26	Division No. 1	65	634.6	12	22.3	2	--	--	--	8	17.3	4	--
27	Steinbach	14	138.0	2	--	1	--	--	--	6	--	4	--
28	Remainder of division — Autres	51	496.6	10	--	1	--	--	--	2	--	--	--
29	Division No. 2	163	1,826.5	25	128.0	7	88.4	2	--	43	168.8	25	53.6
30	Altona	14	125.1	1	--	--	--	--	--	3	6.0	2	--
31	Morden	17	358.6	3	21.6	1	--	--	--	4	7.0	3	--
32	Morris	8	168.6	2	--	1	--	--	--	3	24.8	1	--
33	Winkler	10	212.1	2	--	1	--	--	--	3	65.0	1	--
34	Remainder of division — Autres	114	962.1	17	65.9	4	46.2	2	--	30	66.0	18	39.3
35	Division No. 3	108	1,124.4	19	106.7	6	47.6	--	--	26	108.5	17	36.2
36	Killarney	12	215.1	1	--	1	--	--	--	5	17.1	2	--
37	Remainder of division — Autres	96	909.3	18	--	5	--	--	--	21	91.4	15	--
38	Division No. 4	77	849.7	12	69.0	5	42.3	--	--	20	45.1	14	33.4
39	Boissevain	16	222.0	2	--	1	--	--	--	5	10.7	3	8.3
40	Remainder of division — Autres	61	627.7	10	--	4	--	--	--	15	34.4	11	25.1
41	Division No. 5	148	2,132.0	21	307.2	7	129.5	--	--	46	154.1	22	62.2
42	Beauséjour	23	321.9	4	30.6	1	--	--	--	7	24.3	2	--
43	Powerview	4	28.3	1	--	--	--	--	--	2	--	1	--
44	Transcona	24	452.0	3	--	1	--	--	--	12	48.2	7	23.8
45	Remainder of division — Autres	97	1,329.8	13	229.2	5	--	--	--	25	--	12	28.0
46	Division No. 6	1,486	43,805.7	127	6,466.9	43	3,740.0	105	6,911.4	757	8,681.2	372	1,773.8
47	Brooklands	9	301.9	1	--	--	--	--	--	4	7.6	3	--
48	Carman	16	272.6	2	--	1	--	--	--	3	19.8	2	--
49	Portage la Prairie	45	1,087.2	7	--	2	--	1	--	19	189.9	12	52.6
50	St. Boniface	65	1,415.0	7	111.0	2	--	1	--	35	180.1	19	59.6
51	Tuxedo	--	--	--	--	--	--	--	--	--	--	--	--
52	Winnipeg	1,253	38,922.3	101	5,946.0	36	3,535.0	101	6,778.5	670	8,189.0	321	1,596.9
53	Remainder of division — Autres	98	1,806.7	9	267.7	2	--	2	--	26	94.8	15	47.6
54	Division No. 7	150	3,101.6	23	439.3	8	250.7	1	--	56	532.3	35	158.1
55	Brandon	91	2,494.7	10	368.9	3	215.3	1	--	39	491.8	24	128.7
56	Remainder of division — Autres	59	606.9	13	70.4	5	35.4	--	--	17	40.5	11	29.4

TABLEAU 24. Services selon les principaux groupes de genres de commerce et pour certains genres de commerce, comptés ou divisions de recensement et localités constituées de 1,000 habitants ou plus, 1951 - suite

Kinds of business groups and individual kinds of business																
Groupes de genres de commerce et genres particuliers de commerce																
Shoe repair shops Boutiques de réparation de chaussures		Repair services Services de réparation				Undertaking and funeral services Entrepreneurs et services funéraires		Photography Photographie		Hotel and tourist camp Hôtels et camps de touristes				Miscellaneous Services divers		No
		Total		Automobile repair and service shops Établissements de réparations et de service d'automobiles						Total		Full year hotels Hôtels ouverts toute l'année				
No.	Receipts Recettes	No.	Receipts Recettes	No.	Receipts Recettes	No.	Receipts Recettes	No.	Receipts Recettes	No.	Receipts Recettes	No.	Receipts Recettes	No.	Receipts Recettes	No
	\$'000		\$'000		\$'000		\$'000		\$'000		\$'000		\$'000		\$'000	
93	437.8	194	2,715.0	94	1,608.5	16	836.5	23	465.5	28	3,740.5	16	3,670.7	34	1,252.5	1
-	-	-	-	-	-	-	-	-	-	1	--	-	-	-	-	2
2	--	2	--	1	--	2	--	3	--	3	--	3	358.7	3	27.6	3
89	424.8	164	2,493.1	80	1,445.8	13	763.6	23	465.5	11	3,191.3	10	3,190.1	28	1,209.6	4
1	--	1	--	-	--	-	--	-	--	-	--	-	--	-	--	5
1	--	1	--	-	--	-	--	-	--	1	--	1	--	-	--	6
-	-	26	209.3	13	--	-	--	-	--	12	145.6	2	--	3	25.3	7
420	1,734.7	814	17,207.5	439	10,513.5	65	4,462.5	126	4,569.5	134	26,246.2	65	25,712.8	154	8,569.9	8
2	--	8	84.7	4	63.3	-	--	1	--	1	--	1	--	3	23.7	9
4	16.3	4	158.0	3	--	-	--	3	11.6	-	--	-	--	1	--	10
2	--	7	174.3	5	--	1	--	2	--	-	--	-	--	1	--	11
2	--	11	228.1	6	121.8	-	--	-	--	2	--	2	--	3	64.3	12
1	--	5	66.2	4	--	2	--	1	--	1	--	1	--	-	--	13
3	9.4	3	14.0	-	--	1	--	-	--	1	--	1	--	2	--	14
2	--	4	127.1	3	--	-	--	-	--	1	--	1	--	3	38.2	15
3	19.8	7	103.8	5	--	1	--	1	--	2	--	2	--	4	93.8	16
1	--	3	60.2	1	--	1	--	-	--	-	--	-	--	1	--	17
1	--	1	--	-	--	1	--	1	--	-	--	-	--	-	--	18
1	--	4	--	3	22.6	1	--	-	--	6	146.5	3	115.2	3	9.4	19
-	-	4	72.6	2	--	-	--	-	--	-	--	-	--	1	--	20
321	1,378.7	601	13,607.0	313	7,942.3	48	4,021.5	110	4,413.6	46	23,704.6	41	23,561.9	85	7,610.4	21
3	13.4	7	87.9	3	51.9	1	--	-	--	1	--	1	--	3	84.4	22
1	--	1	--	1	--	-	--	-	--	2	--	2	--	1	--	23
73	224.4	144	2,385.0	86	1,703.3	8	180.7	8	121.8	71	1,363.2	10	1,003.8	43	498.2	24
272	804.9	776	6,963.2	283	4,178.9	35	1,355.1	67	907.6	351	26,098.0	271	25,746.0	146	4,761.4	25
3	2.9	25	163.2	14	134.2	1	--	1	--	18	408.7	12	393.6	-	--	26
1	--	3	52.1	1	--	1	--	1	--	1	--	1	--	-	--	27
2	--	22	111.1	13	--	-	--	-	--	17	--	11	--	-	--	28
16	32.5	65	401.8	31	264.3	1	--	2	--	19	969.8	18	969.1	6	147.2	29
1	--	7	53.4	3	30.8	1	--	1	--	1	--	1	--	-	--	30
1	--	6	34.5	3	13.1	-	--	-	--	2	--	2	--	1	--	31
1	--	2	--	1	--	-	--	-	--	1	--	1	--	-	--	32
1	--	4	--	3	--	-	--	-	--	1	--	1	--	-	--	33
12	26.7	46	223.5	21	137.0	-	--	-	--	14	590.8	13	--	5	--	34
7	63.0	41	203.3	11	131.6	2	--	-	--	16	652.5	13	640.2	4	--	35
1	--	3	7.3	1	--	-	--	-	--	3	172.9	2	--	-	--	36
6	--	38	196.0	10	--	2	--	-	--	13	479.6	11	--	4	--	37
6	11.7	30	177.7	13	136.8	2	--	2	--	6	479.8	6	479.8	5	57.0	38
2	--	3	16.5	1	--	1	--	1	--	2	--	2	--	2	--	39
4	--	27	161.2	12	--	1	--	1	--	4	--	4	--	3	--	40
15	34.4	36	163.8	15	96.4	3	--	1	--	38	1,381.4	19	1,332.0	3	62.6	41
3	4.7	5	33.0	2	--	2	--	1	--	4	191.9	2	--	-	--	42
1	--	-	--	-	--	-	--	-	--	-	--	-	--	1	--	43
2	--	3	6.1	-	--	1	--	-	--	4	290.9	4	--	1	--	44
9	18.9	28	124.7	13	87.1	-	--	-	--	30	898.6	13	853.3	1	--	45
142	461.5	312	3,926.2	105	2,033.2	11	--	40	--	86	12,428.5	78	12,357.7	48	3,660.5	46
1	--	3	--	2	--	-	--	-	--	1	--	1	--	-	--	47
-	-	4	--	2	--	-	--	-	--	2	--	2	--	4	--	48
4	41.3	12	123.5	3	18.7	1	--	-	--	5	646.3	4	--	-	--	49
8	--	14	439.4	6	282.6	2	--	-	--	5	564.3	4	--	1	--	50
-	-	-	--	-	--	-	--	-	--	-	--	-	--	-	--	51
122	384.6	243	3,002.6	73	1,451.8	8	910.6	39	--	57	9,780.1	56	9,752.7	34	3,583.8	52
7	19.7	36	288.7	19	228.5	-	--	-	--	16	1,015.9	11	975.8	9	58.0	53
12	54.5	36	273.8	9	138.7	3	70.1	5	--	14	1,604.6	12	--	12	134.0	54
6	43.4	17	210.9	5	103.9	2	--	5	--	8	1,187.5	6	--	9	--	55
6	11.1	19	62.9	4	34.8	1	--	-	--	6	417.1	6	417.1	3	--	56

TABLE 24. Services by major kinds of business groups and by selected kinds of business by counties or census divisions and for incorporated places of 1,000 population or over, 1951 - Continued

No.	Locality — Localité	Kinds of business groups and individual kinds of business — Groupes de genres de commerce et genres particuliers de commerce											
		Total, all establishments — Total, tous établissements		Amusement and recreation — Amusement et récréation				Business services — Services commerciaux		Personal services — Services personnels			
				Total		Regular theatres — Théâtres réguliers				Total		Barber shops and beauty parlours — Boutiques de barbier et salons de beauté	
		No.	Receipts — Recettes	No.	Receipts — Recettes	No.	Receipts — Recettes	No.	Receipts — Recettes	No.	Receipts — Recettes	No.	Receipts — Recettes
		\$'000		\$'000		\$'000		\$'000		\$'000			
	Manitoba—Con.—fin												
1	Division No. 8	77	1,340.8	13	147.8	5	86.9	—	—	26	102.2	15	61.8
2	Rivers	10	258.1	1	--	1	--	—	—	4	19.7	3	--
3	Souris	13	261.3	1	--	1	--	—	—	6	29.8	3	18.0
4	Virden	18	453.8	3	--	1	--	—	—	8	36.5	4	14.9
5	Remainder of division — Autres	36	367.6	8	38.6	2	--	—	—	8	16.2	5	--
6	Division No. 9	150	2,214.3	27	287.7	8	161.4	3	--	57	181.8	36	97.5
7	Selkirk	32	547.8	7	--	2	--	—	—	14	50.8	8	20.7
8	Stonewall	10	110.7	1	--	1	--	—	—	6	16.9	4	11.5
9	Remainder of division — Autres	108	1,555.8	19	190.0	5	82.3	3	--	37	114.1	24	65.3
10	Division No. 10	84	956.5	14	125.4	7	70.0	—	—	25	75.8	17	40.1
11	Neepawa	22	439.1	4	81.0	1	--	—	—	9	46.9	5	19.7
12	Remainder of division — Autres	62	517.4	10	44.4	6	--	—	—	16	28.9	12	20.4
13	Division No. 11	124	1,470.4	21	140.4	6	80.0	—	—	33	95.6	24	70.8
14	Minnedosa	28	424.6	4	58.3	1	--	—	—	10	34.5	6	14.8
15	Remainder of division — Autres	96	1,045.8	17	82.1	5	--	—	—	23	61.1	18	56.0
16	Division No. 12	83	1,124.4	11	47.6	4	33.9	1	--	20	37.3	10	14.7
17	Gimli	10	179.7	1	--	1	--	—	—	6	16.6	3	5.7
18	Remainder of division — Autres	73	944.7	10	--	3	--	1	--	14	20.7	7	9.0
19	Division No. 13	94	1,837.6	16	174.2	6	98.0	—	—	28	154.3	17	42.9
20	Dauphin	37	1,201.5	4	130.9	2	--	—	—	14	128.2	9	33.1
21	Remainder of division — Autres	57	636.1	12	43.3	4	--	—	—	14	26.1	8	9.8
22	Division No. 14	118	1,155.5	27	150.2	7	73.7	—	—	32	64.8	17	27.7
23	Roblin	16	160.4	4	--	1	--	—	—	8	8.3	4	--
24	Russell	13	190.5	3	--	1	--	—	—	3	21.8	2	--
25	Remainder of division — Autres	89	804.6	20	99.7	5	--	—	—	21	34.7	11	21.3
26	Division No. 15	57	617.3	13	45.9	4	--	—	—	16	43.6	10	14.7
27	Swan River	21	442.7	4	33.7	3	--	—	—	5	27.3	2	--
28	Remainder of division — Autres	36	174.6	9	12.2	1	--	—	—	11	16.3	8	--
29	Division No. 16	133	2,464.5	20	296.7	9	247.7	—	—	36	228.2	18	51.6
30	Flin Flon	30	973.9	4	195.6	3	--	—	—	12	148.7	4	21.3
31	The Pas	34	447.0	4	53.3	1	--	—	—	14	65.8	7	19.1
32	Remainder of division — Autres	69	1,043.6	12	47.8	5	30.3	—	—	10	13.7	7	11.2
33	Saskatchewan	3,771	57,104.7	768	6,798.7	192	4,095.8	66	1,243.6	1,090	6,945.5	578	2,064.1
34	Division No. 1	188	2,399.8	36	249.2	8	123.0	5	9.4	48	185.7	30	84.2
35	Estevan	30	665.5	4	88.7	1	--	2	--	13	91.1	5	19.3
36	Remainder of division — Autres	158	1,734.3	32	160.5	7	--	3	--	35	94.6	25	64.9
37	Division No. 2	127	1,755.9	34	229.1	8	146.6	3	27.7	33	153.5	21	78.6
38	Weyburn	33	739.1	3	128.2	2	--	3	27.7	14	103.1	6	34.2
39	Remainder of division — Autres	94	1,016.8	31	100.9	6	--	—	—	19	50.4	15	44.4
40	Division No. 3	144	1,553.5	36	184.8	12	107.4	1	--	37	124.2	25	46.9
41	Assinboia	13	262.5	3	--	2	--	—	—	7	67.6	3	10.7
42	Gravelbourg	16	160.2	2	--	1	--	—	—	8	21.0	5	8.8
43	Remainder of division — Autres	115	1,130.8	31	117.4	9	48.1	1	--	22	35.6	17	27.4
44	Division No. 4	88	847.5	22	119.6	7	66.5	1	--	26	55.7	12	22.1
45	Maple Creek	17	159.9	3	24.9	1	--	—	—	5	14.2	2	--
46	Shaunavon	22	237.7	3	46.9	1	--	—	—	12	31.1	4	8.7
47	Remainder of division — Autres	49	449.9	16	47.8	5	--	1	--	9	10.4	6	--
48	Division No. 5	257	3,180.5	50	296.1	15	167.6	3	4.9	66	169.2	33	66.0
49	Grenfell	11	119.2	2	--	1	--	1	--	4	7.8	3	--
50	Melville	37	578.0	6	74.2	2	--	1	--	15	69.4	7	18.5
51	Moosomin	6	166.7	1	--	1	--	—	—	3	13.1	1	--
52	Remainder of division — Autres	203	2,316.6	41	185.4	11	83.0	1	--	44	78.9	22	39.4

TABLEAU 24. Services selon les principaux groupes de genres de commerce et pour certains genres de commerce, comptés ou divisions de recensement et localités constituées de 1,000 habitants ou plus, 1951 - suite

Kinds of business groups and individual kinds of business																
Groupes de genres de commerce et genres particuliers de commerce																
		Repair services Services de réparation				Undertaking and funeral services Entrepreneurs et services funéraires		Photography Photographie		Hotel and tourist camp Hôtels et camps de touristes				Miscellaneous services Services divers		
		Total		Automobile repair and service shops Établissements de réparations et de service d'automobiles						Total		Full year hotels Hôtels ouverts toute l'année				
No.	Receipts Recettes	No.	Receipts Recettes	No.	Receipts Recettes	No.	Receipts Recettes	No.	Receipts Recettes	No.	Receipts Recettes	No.	Receipts Recettes	No.	Receipts Recettes	No.
	\$'000		\$'000		\$'000		\$'000		\$'000		\$'000		\$'000		\$'000	
8	14.9	21	179.4	6	130.3	--	--	2	--	10	820.1	9	--	5	--	1
1	--	3	44.6	2	--	--	--	--	--	1	--	1	--	1	--	2
2	--	2	--	2	--	--	--	1	--	2	--	1	--	1	--	3
2	--	2	--	--	--	--	--	1	--	3	300.6	3	300.6	1	--	4
3	--	14	64.3	2	--	--	--	--	--	4	243.3	4	243.3	2	--	5
16	46.3	35	306.5	15	231.3	1	--	1	--	18	1,284.2	9	1,253.1	8	105.5	6
4	--	4	--	1	--	1	--	1	--	3	--	3	--	2	--	7
1	--	2	--	--	--	--	--	--	--	1	--	1	--	--	--	8
11	26.4	29	264.2	14	--	--	--	--	--	14	906.7	5	875.6	6	--	9
5	11.1	26	99.9	13	73.4	1	--	1	--	12	604.3	11	--	5	--	10
2	--	5	16.1	3	--	--	--	1	--	2	--	2	--	1	--	11
3	7.6	21	83.8	10	--	1	--	--	--	10	--	9	--	4	--	12
6	8.4	37	168.5	8	102.4	2	--	2	--	19	958.2	17	--	10	68.8	13
1	--	4	11.4	--	--	1	--	2	--	3	232.8	2	--	3	--	14
5	--	33	157.1	8	102.4	1	--	--	--	16	725.4	15	--	7	--	15
6	9.9	27	155.2	13	119.5	1	--	1	--	17	844.4	16	--	5	35.8	16
1	--	--	--	--	--	--	--	1	--	2	--	1	--	--	--	17
5	--	27	155.2	13	119.5	1	--	--	--	15	--	15	705.0	5	35.8	18
7	14.9	29	334.2	11	262.4	2	--	2	--	13	1,058.9	12	1,055.8	4	57.4	19
2	--	8	153.4	2	--	1	--	2	--	5	691.2	4	--	3	--	20
5	--	21	180.8	9	--	1	--	--	--	8	367.7	8	--	1	--	21
13	17.9	29	238.7	8	182.3	2	--	1	--	19	652.8	9	574.4	8	25.8	22
3	--	2	--	1	--	1	--	--	--	1	--	2	--	--	--	23
10	--	5	--	1	--	--	--	--	--	2	--	1	--	--	--	24
	--	22	212.1	6	--	1	--	1	--	16	414.0	6	335.6	8	25.8	25
4	7.5	14	134.6	4	116.8	1	--	2	--	6	291.9	4	--	5	77.5	26
1	--	3	106.0	2	--	1	--	2	--	3	--	2	--	3	--	27
3	--	11	28.6	2	--	--	--	--	--	3	--	2	--	2	--	28
6	13.5	13	36.4	7	25.3	2	--	4	--	40	1,657.9	26	1,601.1	18	188.7	29
2	--	--	--	--	--	1	--	1	--	4	496.0	4	--	8	--	30
4	--	3	6.3	--	--	1	--	2	--	6	244.4	5	--	4	60.2	31
--	--	10	30.1	7	25.3	--	--	1	--	30	917.5	17	861.4	6	--	32
305	769.5	943	8,151.7	352	5,551.0	66	1,131.1	62	886.0	566	29,794.4	529	29,408.9	210	2,253.7	33
11	33.1	52	479.1	20	272.4	5	49.4	1	--	31	1,390.4	28	1,284.1	10	29.7	34
2	--	3	152.0	1	--	1	--	1	--	4	286.2	3	--	2	--	35
9	--	49	327.1	19	--	4	--	--	--	27	1,104.2	25	--	8	--	36
5	11.7	30	215.1	13	154.1	2	--	2	--	20	1,053.8	19	--	3	16.9	37
2	--	5	73.0	2	--	2	--	1	--	4	338.3	3	--	1	--	38
3	--	25	142.1	11	--	--	--	1	--	16	715.5	16	715.5	2	--	39
8	15.6	31	168.9	16	136.4	2	--	--	--	32	1,025.3	32	1,025.3	5	30.6	40
2	--	--	--	--	--	--	--	--	--	2	--	2	--	1	--	41
2	--	1	--	--	--	1	--	--	--	2	--	2	--	2	--	42
4	6.5	30	--	16	136.4	1	--	--	--	28	790.6	28	790.6	2	--	43
8	13.8	13	43.9	5	30.4	3	29.3	2	--	19	572.8	19	572.8	2	--	44
2	--	5	--	2	--	1	--	1	--	2	--	2	--	--	--	45
3	5.1	2	--	--	--	1	--	1	--	2	--	2	--	1	--	46
3	--	6	33.4	3	--	1	--	--	--	15	354.4	15	354.4	1	--	47
24	35.9	73	691.4	30	542.2	6	46.9	4	24.1	38	1,823.5	34	1,801.7	17	124.4	48
1	--	2	--	1	--	--	--	--	--	1	--	1	--	1	--	49
4	--	6	--	3	--	2	--	2	--	2	--	2	--	3	--	50
1	--	--	--	--	--	--	--	1	--	1	--	1	--	--	--	51
18	19.8	65	598.4	26	467.5	4	--	1	--	34	1,335.4	30	1,313.6	13	81.6	52

TABLE 24. Services by major kinds of business groups and by selected kinds of business by counties or census divisions and for incorporated places of 1,000 population or over, 1951 - Continued

No.	Locality — Localité	Kinds of business groups and individual kinds of business — Groupes de genres de commerce et genres particuliers de commerce											
		Total, all establishments — Total, tous établissements		Amusement and recreation — Amusement et récréation				Business services — Services commerciaux		Personal services — Services personnels			
				Total		Regular theatres — Théâtres réguliers				Total		Barber shops and beauty parlours — Boutiques de barbier et salons de beauté	
		No.	Receipts — Recettes	No.	Receipts — Recettes	No.	Receipts — Recettes	No.	Receipts — Recettes	No.	Receipts — Recettes	No.	Receipts — Recettes
	\$'000		\$'000		\$'000		\$'000		\$'000		\$'000		
Saskatchewan—Con.—fin													
1	Division No. 6	461	12,402.5	76	1,559.7	17	1,000.7	27	936.3	173	2,065.3	96	556.8
2	Indian Head	10	141.3	1	--	1	--	--	--	4	26.5	2	--
3	Regina	273	10,600.9	20	1,292.3	6	923.1	26	--	133	1,967.1	70	495.6
4	Remainder of division — Autres ...	178	1,660.3	55	--	10	--	1	--	36	71.7	24	--
5	Division No. 7	215	3,949.8	42	563.8	11	321.6	4	49.2	70	580.0	35	165.8
6	Moose Jaw	115	2,911.6	13	477.3	4	298.8	4	49.2	50	543.6	25	150.0
7	Remainder of division — Autres ...	100	1,038.2	29	86.5	7	22.8	--	--	20	36.4	10	15.8
8	Division No. 8	174	2,167.6	50	281.2	10	156.4	2	--	48	206.6	24	78.7
9	Eston	6	119.7	1	--	1	--	--	--	2	--	--	--
10	Swift Current	44	949.8	7	--	2	--	2	--	18	132.2	10	49.9
11	Remainder of division -- Autres ...	124	1,098.1	42	117.0	7	39.1	--	--	28	--	14	28.8
12	Division No. 9	273	2,580.1	58	389.2	9	193.0	2	--	83	305.3	41	96.5
13	Canora	21	218.0	3	37.8	1	--	--	--	10	24.5	5	8.3
14	Kamsack	26	345.1	5	63.1	2	--	--	--	9	27.4	6	8.8
15	Yorkton	44	897.3	6	171.4	2	--	2	--	21	192.2	10	46.6
16	Remainder of division — Autres ...	182	1,119.7	44	116.9	4	19.5	--	--	43	61.2	20	32.8
17	Division No. 10	180	1,906.5	37	233.1	10	114.3	--	--	40	123.4	22	55.9
18	Wadena	19	218.8	2	--	1	--	--	--	7	49.4	4	10.4
19	Wynyard	16	253.9	3	--	1	--	--	--	5	23.2	4	13.6
20	Remainder of division — Autres ...	145	1,433.8	32	148.5	8	--	--	--	28	50.8	14	31.9
21	Division No. 11	391	9,198.0	60	1,092.9	14	759.5	9	122.0	151	1,511.3	74	320.5
22	Saskatoon	232	7,647.1	18	882.9	6	702.4	9	122.0	108	1,399.2	50	253.6
23	Sutherland	7	102.2	2	--	--	--	--	--	3	8.7	1	--
24	Watrous	20	170.0	4	--	1	--	--	--	7	24.4	4	--
25	Remainder of division — Autres ...	132	1,278.7	36	140.8	7	--	--	--	33	79.0	19	53.5
26	Division No. 12	144	1,509.6	29	158.4	8	77.7	2	--	40	112.7	22	40.9
27	Battleford	6	58.0	2	--	1	--	--	--	2	--	1	--
28	Biggar	25	283.7	5	63.7	1	--	1	--	11	37.5	6	11.6
29	Rosetown	21	450.1	1	--	1	--	1	--	9	47.5	5	17.0
30	Remainder of division — Autres ...	92	717.8	21	59.7	5	22.0	--	--	18	--	10	--
31	Division No. 13	142	1,630.2	32	205.7	9	113.0	1	--	41	137.4	24	81.2
32	Kindersley	16	264.9	2	--	1	--	--	--	9	53.9	5	29.3
33	Unity	9	168.8	1	--	1	--	--	--	5	20.5	4	15.6
34	Wilkie	23	267.4	3	53.1	1	--	1	--	9	30.0	5	10.4
35	Remainder of division — Autres ...	94	929.1	26	92.6	6	24.7	--	--	18	33.0	10	25.9
36	Division No. 14	293	3,515.9	63	391.3	20	245.1	2	--	65	301.0	37	103.8
37	Hudson Bay	8	165.6	3	42.2	1	--	--	--	1	--	--	--
38	Melfort	24	505.3	3	84.6	1	--	--	--	10	97.6	6	27.9
39	Nipawin	30	596.9	4	57.4	2	--	--	--	8	76.5	6	18.7
40	Tisdale	24	379.1	3	32.8	1	--	1	--	8	--	5	16.7
41	Remainder of division — Autres ...	207	1,869.0	50	174.1	15	102.6	1	--	38	71.1	20	40.5
42	Division No. 15	303	4,341.6	54	396.1	15	251.0	1	--	72	436.2	35	135.8
43	Humboldt	17	348.1	2	--	1	--	--	--	6	37.6	4	--
44	Prince Albert	68	2,060.8	8	267.0	2	--	1	--	25	299.8	13	73.3
45	Rosthern	11	79.5	2	--	1	--	--	--	5	16.5	2	--
46	Remainder of division — Autres ...	207	1,853.2	42	102.6	11	49.5	--	--	36	82.3	16	44.2
47	Division No. 16	200	2,398.6	38	245.2	8	148.9	2	--	58	249.2	28	78.2
48	North Battleford	50	955.5	7	168.5	2	--	--	--	26	183.7	10	38.9
49	Remainder of division — Autres ...	150	1,443.1	31	76.7	6	--	2	--	32	65.5	18	39.3
50	Division No. 17	158	1,514.6	40	166.4	9	101.0	1	--	37	125.2	18	49.7
51	Lloydminster	20	310.2	3	54.0	2	--	1	--	9	62.4	4	20.7
52	Meadow Lake	28	357.2	5	48.2	3	--	--	--	8	27.0	5	9.3
53	Remainder of division — Autres ...	110	847.2	32	84.2	4	14.3	--	--	20	35.8	9	19.7
54	Division No. 18	33	252.5	11	36.9	2	--	--	--	2	--	1	--

TABLEAU 24. Services selon les principaux groupes de genres de commerce et pour certains genres de commerce, comptés ou divisions de recensement et localités constituées de 1,000 habitants ou plus, 1951 - suite

Kinds of business groups and individual kinds of business																
Groupes de genres de commerce et genres particuliers de commerce																
Shoe repair shops Boutiques de réparation de chaussures		Repair services Services de réparation				Undertaking and funeral services Entrepreneurs et services funéraires		Photography Photographie		Hotel and tourist camp Hôtels et camps de touristes				Miscellaneous services Services divers		No
		Total		Automobile repair and service shops Établissements de réparations et de service d'automobiles						Total		Full year hotels Hotels ouverts toute l'année				
No.	Receipts Recettes	No.	Receipts Recettes	No.	Receipts Recettes	No.	Receipts Recettes	No.	Receipts Recettes	No.	Receipts Recettes	No.	Receipts Recettes	No.	Receipts Recettes	No
	\$'000		\$'000		\$'000		\$'000		\$'000		\$'000		\$'000		\$'000	
32	134.2	96	1,091.5	35	604.7	3	190.0	11	369.9	53	5,593.5	48	5,554.7	22	596.3	1
1	--	1	--	--	--	1	--	1	--	1	--	1	--	1	--	2
20	108.3	52	908.5	22	508.5	1	--	9	--	19	4,407.3	19	4,407.3	13	546.7	3
11	--	43	--	13	96.2	1	--	1	--	33	--	28	--	8	--	4
17	67.3	47	535.1	20	290.5	4	114.8	4	66.5	29	1,891.9	29	1,891.9	15	148.5	5
8	56.7	21	282.8	9	139.3	3	--	4	66.5	11	1,263.6	11	1,263.6	9	--	6
9	10.6	26	252.3	11	151.2	1	--	--	--	18	628.3	18	628.3	6	--	7
14	43.3	32	203.7	13	139.1	5	53.7	2	--	26	1,309.6	25	--	9	71.6	8
1	--	2	--	1	--	--	--	--	--	1	--	1	--	--	--	9
3	24.8	5	--	2	--	1	--	2	--	4	--	4	--	5	64.8	10
10	--	25	170.0	10	127.5	4	--	--	--	21	717.0	20	--	4	6.8	11
30	40.2	77	365.9	26	258.5	4	42.3	1	--	31	1,253.6	30	--	17	203.8	12
3	--	3	29.0	1	--	1	--	1	--	2	--	2	--	1	--	13
2	--	7	65.2	3	--	1	--	--	--	3	--	3	--	1	--	14
3	13.0	7	102.8	5	94.2	1	--	--	--	4	355.9	4	355.9	3	--	15
22	20.4	60	168.9	17	87.3	1	--	--	--	22	667.8	21	--	12	--	16
15	32.9	59	376.1	19	250.8	5	26.8	2	--	26	1,111.0	25	--	11	--	17
1	--	5	45.8	1	--	--	--	1	--	2	--	1	--	1	--	18
--	--	4	58.9	2	--	1	--	--	--	1	--	1	--	3	--	19
14	--	50	271.4	16	180.9	4	--	1	--	23	920.6	23	--	7	23.5	20
38	108.1	84	1,404.1	39	1,140.7	8	231.8	14	206.9	44	4,176.8	39	4,148.8	21	452.2	21
25	84.3	50	1,144.5	27	947.1	3	209.3	12	--	17	3,253.0	17	3,253.0	15	434.6	22
1	--	--	--	--	--	--	--	--	--	1	--	1	--	1	--	23
2	--	3	14.1	--	--	1	--	1	--	2	--	2	--	2	--	24
10	17.4	31	245.5	12	193.6	4	--	1	--	24	789.8	19	761.8	3	--	25
12	30.6	39	358.2	13	148.6	4	30.9	1	--	22	799.9	22	799.9	7	36.2	26
1	--	--	--	--	--	--	--	--	--	1	--	1	--	1	--	27
2	--	2	--	1	--	2	--	--	--	2	--	2	--	2	--	28
2	--	5	171.4	1	--	1	--	1	--	2	--	2	--	1	--	29
7	11.1	32	--	11	--	1	--	--	--	17	450.5	17	450.5	3	--	30
9	19.8	27	190.1	10	117.8	4	34.2	3	16.9	29	1,032.3	29	1,032.3	5	--	31
1	--	1	--	1	--	1	--	1	--	2	--	2	--	--	--	32
1	--	1	--	--	--	1	--	--	--	1	--	1	--	--	--	33
1	--	5	--	3	--	1	--	1	--	2	--	2	--	1	--	34
6	6.6	20	126.9	6	65.7	1	--	1	--	24	664.7	24	664.7	4	4.1	35
21	48.8	88	761.2	34	613.5	4	40.7	4	--	47	1,875.1	47	1,875.1	20	88.5	36
1	--	1	--	1	--	--	--	--	--	2	--	2	--	1	--	37
2	--	5	--	2	--	1	--	2	--	3	--	3	--	1	--	38
1	--	12	285.3	4	258.8	--	--	1	--	3	160.2	3	160.2	2	--	39
2	--	6	93.3	4	88.4	1	--	1	--	2	--	2	--	2	--	40
15	22.8	64	299.8	23	189.5	2	--	--	--	38	1,272.3	38	1,272.3	14	36.5	41
27	63.6	100	717.9	32	510.3	3	--	6	59.7	47	2,391.0	46	--	20	236.7	42
--	--	4	--	3	41.6	1	--	--	--	2	--	2	--	2	--	43
7	30.4	10	120.8	2	--	2	--	5	--	7	1,050.2	7	1,050.2	10	199.1	44
2	--	2	--	1	--	--	--	--	--	2	--	2	--	--	--	45
18	--	84	542.8	26	407.1	--	--	1	--	36	1,094.5	35	--	8	--	46
19	43.6	49	264.3	13	146.8	1	--	1	--	32	1,442.8	31	--	19	115.3	47
6	19.4	5	38.0	1	--	1	--	1	--	5	446.7	4	--	5	39.6	48
13	24.2	44	226.3	12	--	--	--	--	--	27	996.1	27	996.1	14	75.7	49
14	25.9	43	282.5	14	194.2	3	21.7	4	--	24	845.7	23	--	6	49.3	50
3	--	4	48.1	2	--	--	--	2	--	1	--	1	--	--	--	51
2	--	10	91.3	4	--	1	--	1	--	3	--	3	--	--	--	52
9	10.1	29	143.1	8	92.0	2	--	1	--	20	536.8	19	--	6	49.3	53
1	--	3	2.7	--	--	--	--	--	--	16	205.4	3	94.5	1	--	54

TABLE 24. Services by major kinds of business groups and by selected kinds of business by counties or census divisions and for incorporated places of 1,000 population or over, 1951 - Continued

No.	Locality — Localité	Kinds of business groups and individual kinds of business — Groupes de genres de commerce et genres particuliers de commerce											
		Total, all establishments — Total, tous établissements		Amusement and recreation — Amusement et récréation				Business services — Services commerciaux	Personal services — Services personnels				
				Total		Regular theatres — Théâtres réguliers			Total		Barber shops and beauty parlours — Boutiques de barbier et salons de beauté		
		No.	Receipts — Recettes	No.	Receipts — Recettes	No.	Receipts — Recettes	No.	Receipts — Recettes	No.	Receipts — Recettes	No.	Receipts — Recettes
	\$'000		\$'000		\$'000		\$'000		\$'000		\$'000		
1	Alberta.....	4,227	94,337.2	625	10,425.1	178	6,591.0	138	5,020.6	1,436	12,733.7	753	3,092.8
2	Division No. 1.....	180	2,967.6	24	429.8	9	286.4	7	29.8	64	370.9	30	88.0
3	Medicine Hat.....	87	1,679.3	9	287.4	3	185.7	5	--	36	288.2	17	62.5
4	Taber.....	27	392.1	5	79.5	2	--	--	--	12	50.1	4	9.4
5	Remainder of division - Autres.....	66	896.2	10	62.9	4	--	2	--	16	32.6	9	16.1
6	Division No. 2.....	362	6,558.8	57	1,039.4	18	711.8	5	60.5	132	1,032.2	68	278.4
7	Blairmore.....	19	266.5	3	39.7	1	--	--	--	9	36.2	5	9.4
8	Cardston.....	25	200.6	3	70.8	2	--	--	--	8	51.3	4	24.7
9	Claresholm.....	24	269.5	3	49.0	1	--	--	--	9	31.5	5	8.2
10	Coleman.....	12	255.9	3	27.9	1	--	--	--	4	17.0	2	--
11	Lethbridge.....	154	3,882.9	17	582.8	4	421.7	5	60.5	63	765.6	32	179.6
12	Macleod.....	18	275.2	2	--	1	--	--	--	10	42.2	6	14.1
13	Magrath.....	8	49.3	3	--	1	--	--	--	3	6.9	2	--
14	Pincher Creek.....	23	305.1	3	33.2	1	--	--	--	7	22.9	4	10.2
15	Raymond.....	16	128.7	5	31.0	1	--	--	--	6	23.8	3	9.7
16	Remainder of division - Autres.....	63	925.1	15	140.7	5	--	--	--	13	34.8	5	13.5
17	Division No. 3.....	70	958.0	19	106.7	6	53.2	--	--	16	62.2	6	14.7
18	Brooks.....	16	348.3	3	--	1	--	--	--	5	40.3	4	--
19	Redcliff.....	3	55.0	2	--	1	--	--	--	--	--	--	--
20	Remainder of division - Autres.....	51	554.7	14	68.2	4	--	--	--	11	21.9	2	--
21	Division No. 4.....	137	1,833.8	24	168.8	8	109.6	--	--	48	156.5	29	62.9
22	Black Diamond.....	8	137.0	1	--	--	--	--	--	5	7.1	3	4.7
23	High River.....	24	423.3	3	46.7	1	--	--	--	6	48.8	5	--
24	Vulcan.....	18	292.9	2	--	1	--	--	--	9	16.8	5	7.7
25	Remainder of division - Autres.....	87	980.6	18	98.2	6	54.9	--	--	28	83.8	16	32.8
26	Division No. 5.....	71	1,246.4	12	90.4	3	46.3	--	--	16	50.6	10	18.3
27	Hanna.....	20	392.3	3	48.3	1	--	--	--	10	38.7	5	9.2
28	Remainder of division - Autres.....	51	854.1	9	42.1	2	--	--	--	6	11.9	5	--
29	Division No. 6.....	950	31,277.3	86	3,290.4	28	2,208.4	62	3,706.7	358	5,119.4	189	1,105.1
30	Bowness.....	10	35.7	4	13.2	2	--	--	--	3	16.2	2	--
31	Calgary.....	626	24,073.3	41	2,657.6	13	1,958.3	58	3,699.4	290	4,717.3	147	954.5
32	Didsbury.....	11	154.4	1	--	1	--	--	--	5	18.2	3	--
33	Drumheller.....	34	668.8	1	--	1	--	2	--	12	115.1	6	22.1
34	Forest Lawn.....	5	91.0	--	--	--	--	--	--	1	--	1	--
35	Olds.....	22	347.1	3	45.4	1	--	--	--	8	23.0	5	10.6
36	Three Hills.....	11	104.5	2	--	1	--	--	--	6	--	3	4.7
37	Remainder of division - Autres.....	231	5,802.5	34	460.9	9	105.7	2	--	33	219.1	22	91.6
38	Division No. 7.....	171	2,429.0	36	192.2	9	93.7	3	4.9	46	139.3	24	66.6
39	Wainwright.....	17	337.8	2	--	1	--	1	--	7	34.7	4	8.0
40	Remainder of division - Autres.....	154	2,091.2	34	--	8	--	2	--	39	104.6	20	58.6
41	Division No. 8.....	335	5,927.2	50	693.0	14	398.0	4	14.6	105	570.3	62	166.7
42	Camrose.....	38	699.3	3	85.2	2	--	--	--	14	77.8	7	22.6
43	Innisfail.....	15	319.0	2	--	1	--	--	--	5	24.7	4	--
44	Lacombe.....	28	555.4	2	--	1	--	1	--	14	44.9	9	18.4
45	Ponoka.....	22	396.6	3	70.2	2	--	--	--	8	51.9	4	9.2
46	Red Deer.....	52	1,265.0	5	174.2	2	--	--	--	20	211.3	11	43.8
47	Stettler.....	24	579.4	4	80.5	1	--	--	--	11	51.3	6	18.2
48	Wetaskiwin.....	32	647.7	4	80.3	2	--	2	--	13	67.9	7	22.9
49	Remainder of division - Autres.....	124	1,464.8	27	102.0	3	24.1	1	--	20	40.5	14	22.1
50	Division No. 9.....	160	2,926.0	33	204.5	9	93.8	2	--	33	82.9	20	39.3
51	Rocky Mountain House.....	18	254.9	3	33.0	1	--	--	--	5	17.6	3	6.9
52	Remainder of division - Autres.....	142	2,671.1	30	171.5	8	--	2	--	28	65.3	17	32.4

TABLEAU 24. Services selon les principaux groupes de genres de commerce et pour certains genres de commerce, comtés ou divisions de recensement et localités constituées de 1,000 habitants ou plus, 1951 - suite

Kinds of business groups and individual kinds of business																
Groupes de genres de commerce et genres particuliers de commerce																
Shoe repair shops Boutiques de réparation de chaussures	Repair services Services de réparation					Undertaking and funeral services Entrepreneurs et services funéraires	Photography Photographie	Hotel and tourist camp Hôtels et camps de touristes					Miscellaneous services Services divers	No		
	Total	Automobile repair and service shops Établissements de réparations et de service d'automobiles		Total	Full year hotels Hôtels ouverts toute l'année											
		No.	Receipts Recettes		No.			Receipts Recettes	No.	Receipts Recettes						
No.	Receipts Recettes	No.	Receipts Recettes	No.	Receipts Recettes	No.	Receipts Recettes	No.	Receipts Recettes	No.	Receipts Recettes	No.	Receipts Recettes	No.	Receipts Recettes	
	\$'000		\$'000		\$'000		\$'000		\$'000		\$'000		\$'000		\$'000	
298	1,215.0	975	12,354.2	386	8,091.0	59	1,815.2	117	1,949.5	659	45,879.7	429	41,309.4	218	4,159.2	1
20	57.8	42	512.7	19	339.5	3	--	2	--	26	1,396.9	16	1,364.0	12	131.9	2
10	33.1	18	162.1	4	--	2	--	2	--	8	758.9	4	737.6	7	71.9	3
4	--	4	41.7	1	--	1	--	--	--	3	200.3	2	--	2	--	4
6	--	20	308.9	14	271.9	--	--	--	--	15	437.7	10	--	3	--	5
26	103.1	75	967.8	32	487.1	7	170.0	12	134.0	59	2,950.6	32	2,589.7	15	204.3	6
2	--	3	--	1	--	1	--	1	--	2	--	2	--	--	--	7
2	--	5	32.7	1	--	2	--	2	--	5	35.3	2	--	--	--	8
3	--	3	27.7	--	--	1	--	--	--	5	150.5	3	--	3	7.3	9
--	--	--	--	--	--	--	--	1	--	4	202.5	3	--	--	--	10
8	61.6	41	609.2	22	289.1	2	--	6	114.8	12	1,470.1	9	1,401.2	8	167.2	11
2	--	--	--	--	--	--	--	1	--	5	193.4	1	--	--	--	12
1	--	2	--	1	--	--	--	--	--	--	--	--	--	--	--	13
2	--	6	53.8	2	--	1	--	1	--	4	162.3	2	--	1	--	14
1	--	3	52.9	2	--	--	--	--	--	1	--	1	--	1	--	15
5	10.4	12	165.3	3	121.4	--	--	--	--	21	576.0	9	340.6	2	--	16
6	12.3	16	107.7	5	60.9	--	--	2	--	14	668.0	11	661.7	3	--	17
--	--	2	--	1	--	--	--	1	--	4	--	3	--	1	--	18
--	--	--	--	--	--	--	--	--	--	1	--	1	--	--	--	19
6	12.3	14	--	4	--	--	--	1	--	9	356.5	7	--	2	--	20
7	18.3	32	289.2	15	207.9	--	--	2	--	23	1,072.5	16	1,054.1	8	139.4	21
1	--	1	--	1	--	--	--	--	--	1	--	1	--	--	--	22
--	--	6	--	3	--	--	--	1	--	5	--	2	--	3	59.4	23
2	--	5	149.9	3	137.6	--	--	1	--	1	--	1	--	--	--	24
4	10.8	20	95.5	8	52.4	--	--	--	--	16	623.1	12	609.0	5	80.0	25
3	5.9	16	117.5	5	76.6	3	97.3	--	--	20	869.0	18	--	4	21.6	26
2	--	3	--	1	--	1	--	--	--	3	263.3	3	263.3	--	--	27
1	--	13	--	4	63.8	2	--	--	--	17	605.7	15	--	4	21.6	28
68	417.3	180	2,914.5	90	2,050.4	7	468.0	36	637.5	155	13,606.8	62	10,917.6	66	1,534.0	29
1	--	2	--	--	--	--	--	--	--	--	--	--	--	1	--	30
56	374.1	113	2,224.0	61	1,533.8	4	409.1	33	610.0	45	8,496.7	28	8,261.2	42	1,259.2	31
1	--	3	20.1	1	--	--	--	--	--	1	--	1	--	1	--	32
3	11.9	8	43.9	3	28.4	1	--	1	--	3	324.4	3	324.4	6	55.1	33
--	--	4	--	2	--	--	--	--	--	--	--	--	--	--	--	34
1	--	6	61.1	2	--	1	--	1	--	2	--	1	--	1	--	35
2	--	1	--	--	--	1	--	--	--	1	--	1	--	--	--	36
4	15.4	43	466.9	21	384.7	--	--	1	--	103	4,441.5	28	1,989.7	15	205.7	37
14	28.5	47	462.9	20	357.2	4	30.5	--	--	30	1,560.2	28	--	5	39.0	38
1	--	4	10.5	2	--	--	--	--	--	2	--	1	--	1	--	39
13	--	43	452.4	18	--	4	30.5	--	--	28	--	27	--	4	--	40
23	89.2	82	743.1	25	408.7	10	179.0	11	112.7	53	3,354.4	43	3,307.7	20	260.1	41
3	11.4	9	64.2	3	26.7	2	--	3	35.9	3	373.5	3	373.5	4	34.6	42
--	--	5	41.4	1	--	1	--	--	--	1	--	1	--	1	--	43
3	7.0	3	16.1	--	--	1	--	2	--	2	--	2	--	3	87.1	44
2	--	4	16.0	1	--	1	--	1	--	3	226.4	2	--	2	--	45
3	22.2	12	169.8	5	77.0	1	--	2	--	8	600.3	5	573.9	4	52.4	46
3	--	3	52.2	1	--	1	--	2	--	2	--	2	--	1	--	47
3	15.1	6	58.4	--	--	1	--	1	--	3	391.7	3	391.7	2	--	48
6	18.4	40	325.0	14	241.9	2	--	--	--	31	967.5	25	951.4	3	22.3	49
7	18.5	28	179.4	9	121.8	4	151.4	2	--	50	2,240.7	20	1,239.9	8	51.7	50
1	--	4	13.3	--	--	1	--	1	--	2	--	2	--	2	--	51
6	--	24	166.1	9	121.8	3	--	1	--	48	--	18	--	6	--	52

TABLE 24. Services by major kinds of business groups and by selected kinds of business by counties or census divisions and for incorporated places of 1,000 population or over, 1951 - Continued

No.	Locality Localité	Total, all establishments — Total, tous établissements		Kinds of business groups and individual kinds of business — Groupes de genres de commerce et genres particuliers de commerce									
				Amusement and recreation — Amusement et récréation				Business services — Services commerciaux	Personal services — Services personnels				
				Total	Regular theatres — Théâtres réguliers		Total		Barber shops and beauty parlours — Boutiques de barbier et salons de beauté				
					No.	Receipts — Recettes				No.	Receipts — Recettes	No.	Receipts — Recettes
		No.	Receipts — Recettes	No.	Receipts — Recettes	No.	Receipts — Recettes	No.	Receipts — Recettes	No.	Receipts — Recettes		
			\$'000		\$'000		\$'000		\$'000		\$'000		
Alberta - Con. - fin													
1	Division No. 10	235	2,994.4	41	258.7	13	133.7	2	--	66	196.5	34	60.7
2	Lloydminster	13	457.7	1	--	--	--	1	--	5	23.3	3	8.2
3	Vegreville	21	415.8	2	--	1	--	1	--	8	61.8	4	14.7
4	Vermilion	21	373.1	2	--	1	--	--	--	7	33.7	4	7.7
5	Remainder of division - Autres	180	1,747.8	36	146.0	11	--	--	--	46	77.7	23	30.1
6	Division No. 11	920	25,269.7	97	3,023.1	20	1,911.7	49	1,185.4	414	4,445.8	207	1,021.1
7	Beverly	3	73.2	1	--	1	--	--	--	1	--	1	--
8	Edmonton	702	22,048.7	53	2,686.0	12	1,787.4	49	1,185.4	359	4,290.0	176	962.6
9	Fort Saskatchewan	12	166.2	2	--	1	--	--	--	5	--	3	--
10	Jasper Place	27	315.8	4	160.8	1	--	--	--	9	26.7	5	9.9
11	Leduc	19	335.3	2	--	1	--	--	--	8	20.6	4	10.3
12	St. Albert	4	250.8	--	--	--	--	--	--	1	--	1	--
13	Remainder of division - Autres	153	2,079.7	35	127.9	4	40.1	--	--	31	93.8	17	31.9
14	Division No. 12	88	1,887.9	13	128.3	4	108.3	1	--	25	61.4	12	21.5
15	Edson	25	645.1	3	79.2	2	--	1	--	11	--	6	13.7
16	Remainder of division - Autres	63	1,242.8	10	49.1	2	--	--	--	14	--	6	7.8
17	Division No. 13	123	1,374.6	29	122.2	8	74.7	1	--	24	62.8	10	17.9
18	Bonnyville	21	388.4	2	--	1	--	--	--	5	13.3	2	--
19	St. Paul	29	327.6	5	52.6	1	--	1	--	11	41.3	6	11.4
20	Remainder of division - Autres	73	658.6	22	--	6	--	--	--	8	8.2	2	--
21	Division No. 14	197	2,444.6	45	309.8	11	173.8	1	--	41	141.3	23	36.1
22	Athabasca	11	295.6	1	--	1	--	--	--	2	--	1	--
23	Barhead	22	388.3	2	--	1	--	--	--	9	39.5	5	9.5
24	Westlock	14	242.2	1	--	1	--	--	--	6	--	4	3.4
25	Redwater	14	280.5	3	57.3	2	--	--	--	4	24.3	2	--
26	Remainder of division - Autres	136	1,238.0	38	161.6	6	57.7	1	--	20	48.9	11	15.8
27	Division No. 15	88	1,911.4	24	161.7	7	78.2	--	--	15	67.6	10	30.0
28	High Prairie	7	293.2	3	30.9	1	--	--	--	2	--	--	--
29	McLennan	9	148.0	2	--	1	--	--	--	5	18.5	3	5.2
30	Peace River	19	624.8	1	--	1	--	--	--	5	40.2	4	20.2
31	Remainder of division - Autres	53	845.4	18	79.9	4	14.7	--	--	3	--	3	4.6
32	Division No. 16	126	2,014.1	30	178.7	7	92.8	1	--	30	169.0	17	60.9
33	Grande Prairie	29	572.5	4	55.4	2	--	--	--	12	117.3	5	23.1
34	Remainder of division - Autres	97	1,441.6	26	123.3	5	--	1	--	18	51.7	12	37.8
35	Division No. 17	14	316.4	5	27.4	4	16.6	--	--	3	5.0	2	4.6
36	British Columbia	5,848	118,451.6	508	15,376.1	158	9,814.0	254	9,079.2	2,269	23,645.0	1,052	4,716.5
37	Division No. 1	171	2,720.6	19	279.8	5	196.2	--	--	40	225.7	23	55.3
38	Cranbrook	38	822.6	3	--	1	--	--	--	13	42.6	8	21.8
39	Ferne	18	420.8	2	--	1	--	--	--	6	96.1	3	8.7
40	Kimberley	18	420.7	3	102.4	1	--	--	--	9	70.2	3	11.9
41	Remainder of division - Autres	97	1,056.5	11	73.0	2	--	--	--	12	16.8	9	12.9
42	Division No. 2	266	4,483.1	27	674.3	9	441.1	2	--	83	585.8	41	135.0
43	Castlegar	9	199.4	1	--	1	--	--	--	4	17.9	2	--
44	Creston	31	336.5	5	63.1	2	--	1	--	8	37.5	3	10.3
45	Nelson	44	1,117.6	4	177.1	1	--	1	--	12	133.2	5	21.8
46	Revelstoke	18	365.9	2	--	1	--	--	--	8	62.6	5	17.7
47	Rossland	17	242.2	2	--	1	--	--	--	7	33.4	4	--
48	Trail	58	1,242.2	7	247.4	2	--	--	--	31	276.9	16	63.1
49	Remainder of division - Autres	89	979.3	6	55.8	1	--	--	--	13	24.3	6	6.3

TABLEAU 24. Services selon les principaux groupes de genres de commerce et pour certains genres de commerce, comptés ou divisions de recensement et localités constituées de 1,000 habitants ou plus, 1951 - suite

Kinds of business groups and individual kinds of business																
Groupes de genres de commerce et genres particuliers de commerce																
Shoe repair shops Boutiques de réparation de chaussures	Repair services Services de réparation				Undertaking and funeral services Entrepreneurs et services funéraires	Photography Photographie	Hotel and tourist camp Hôtels et camps de touristes				Miscellaneous services Services divers					
	Total	Automobile repair and service shops Établissements de réparations et de service d'automobiles					Total	Full year hotels Hôtels ouverts toute l'année								
No.	Receipts Recettes	No.	Receipts Recettes	No.	Receipts Recettes	No.	Receipts Recettes	No.	Receipts Recettes	No.	Receipts Recettes	No.	Receipts Recettes	No.		
	\$'000		\$'000		\$'000		\$'000		\$'000		\$'000		\$'000			
23	39.4	76	548.1	17	192.9	5	100.7	3	--	33	1,765.1	30	1,760.4	9	115.6	1
2	--	2	--	--	--	1	--	--	--	1	--	1	--	2	--	2
1	--	4	36.4	2	--	1	--	1	--	3	205.8	2	--	1	--	3
20	32.3	64	419.0	14	167.5	2	--	1	--	2	--	2	--	1	--	4
65	318.5	189	3,552.4	81	2,360.6	8	485.0	35	958.2	86	10,068.8	64	9,731.1	42	1,551.0	6
52	299.1	124	3,040.9	61	2,109.5	6	--	33	--	1	--	1	--	--	--	7
1	--	3	--	1	--	1	--	1	--	47	7,973.1	38	7,741.9	31	1,458.5	8
3	--	5	50.5	3	20.1	1	--	1	--	6	47.9	1	--	3	29.9	9
8	9.1	51	410.9	14	203.4	1	--	1	--	1	--	1	--	1	--	10
6	10.1	21	362.7	11	331.2	1	--	2	--	29	1,408.6	22	1,350.0	5	--	11
2	--	2	--	2	--	1	--	2	--	1	--	1	--	1	--	12
4	--	19	--	9	--	--	--	--	--	3	303.2	2	--	2	--	13
9	16.7	38	265.4	11	192.7	3	21.6	2	--	18	988.1	14	--	2	--	14
2	--	9	183.0	2	--	1	--	1	--	21	1,291.3	16	1,285.1	4	25.8	15
2	--	6	31.7	1	--	1	--	1	--	3	303.2	2	--	2	--	16
5	6.5	23	50.7	8	30.3	1	--	--	--	2	--	2	--	2	--	17
11	33.8	67	522.7	27	356.6	4	29.7	5	--	20	871.4	18	--	6	26.7	18
2	--	4	42.4	1	--	1	--	--	--	2	--	2	--	1	--	19
1	--	5	64.4	3	--	1	--	1	--	2	--	2	--	2	--	20
1	--	3	58.8	1	--	--	--	--	--	2	--	2	--	3	10.2	21
1	--	4	46.8	--	--	--	--	1	--	16	549.4	14	545.5	3	10.2	22
7	15.1	51	310.3	22	206.6	2	--	2	--	27	1,400.4	23	1,394.2	7	20.2	23
3	6.6	23	312.2	10	200.1	--	--	1	--	3	211.8	1	--	--	--	24
2	--	--	--	--	--	--	--	--	--	2	--	2	--	2	--	25
1	--	1	--	1	--	--	--	--	--	2	--	1	--	1	--	26
1	--	7	--	2	--	--	--	1	--	3	387.8	2	--	2	--	27
15	--	15	159.4	7	145.8	--	--	--	--	14	594.1	8	582.3	3	7.4	28
6	38.6	40	476.5	8	346.0	--	--	2	--	20	1,350.2	12	1,321.3	5	--	29
3	35.3	7	88.1	3	50.0	--	--	1	--	2	--	1	--	--	--	30
3	3.3	33	388.4	5	296.0	--	--	1	--	1	--	1	--	2	--	31
1	.4	3	19.4	1	.8	--	--	--	--	3	264.6	3	264.6	--	--	32
434	2,150.2	950	15,748.7	410	9,511.6	78	2,647.7	171	1,728.0	19	1,148.8	17	--	4	23.6	33
7	25.4	13	245.5	8	163.8	3	63.5	1	--	3	277.5	3	277.5	2	--	34
1	--	6	204.0	4	152.7	1	--	--	--	16	871.3	14	--	2	--	35
2	--	1	--	--	--	1	--	1	--	3	277.5	3	277.5	2	--	36
3	9.4	--	--	--	--	1	--	--	--	7	275.5	7	275.5	1	--	37
1	--	6	--	4	11.1	1	--	--	--	5	217.7	4	207.6	--	--	38
21	84.6	42	634.9	26	545.8	4	--	9	90.2	66	918.6	20	623.7	1	--	39
1	--	3	--	1	--	--	--	--	--	1	--	1	--	1	--	40
3	9.0	6	45.2	2	--	1	--	2	--	3	182.8	3	182.8	2	--	41
4	19.0	7	100.4	3	63.6	1	--	4	56.1	4	--	4	--	3	54.1	42
1	--	4	62.5	2	--	1	--	--	--	5	527.3	9	527.3	4	64.2	43
2	--	1	--	1	--	--	--	1	--	9	527.3	9	527.3	4	64.2	44
5	32.9	5	89.6	2	--	1	--	1	--	53	624.6	17	513.6	--	--	45
5	6.8	16	273.1	15	--	--	--	1	--	17	513.6	17	513.6	--	--	46

TABLE 24. Services by major kinds of business groups and by selected kinds of business by counties or census divisions and for incorporated places of 1,000 population or over, 1951 — Concluded

No.	Locality — Localité	Kinds of business groups and individual kinds of business — Groupes de genres de commerce et genres particuliers de commerce											
		Total, all establishments — Total, tous établissements		Amusement and recreation — Amusement et récréation				Business services — Services commerciaux		Personal services — Services personnels			
				Total		Regular theatres — Théâtres réguliers				Total		Barber shops and beauty parlours — Boutiques de barbier et salons de beauté	
		No.	Receipts — Recettes	No.	Receipts — Recettes	No.	Receipts — Recettes	No.	Receipts — Recettes	No.	Receipts — Recettes	No.	Receipts — Recettes
				\$'000		\$'000		\$'000		\$'000		\$'000	
British Columbia — Con. — fin													
1	Division No. 3	461	6,058.5	42	773.1	12	463.2	10	48.8	134	925.6	60	202.1
2	Armstrong	13	123.0	1	--	1	--	--	--	6	19.3	3	9.1
3	Grand Forks	24	339.1	3	28.1	2	--	--	--	7	23.6	3	9.4
4	Kelowna	60	909.3	5	161.8	1	--	4	15.1	25	266.9	10	64.1
5	Oliver	16	219.8	2	--	1	--	--	--	6	22.8	4	8.3
6	Penticton	70	1,328.6	6	166.6	1	--	1	--	20	225.2	8	35.2
7	Vernon	63	1,143.7	6	195.6	2	--	3	22.6	23	239.7	9	35.1
8	Remainder of division — Autres	215	1,995.0	19	179.6	4	68.8	2	--	47	128.1	23	40.9
9	Division No. 4	3,070	71,745.1	257	9,761.7	76	6,119.8	186	8,247.7	1,424	15,823.6	670	3,201.5
10	Chilliwack	53	1,099.6	3	150.9	1	--	4	--	24	304.0	14	45.8
11	Hope	21	277.1	1	--	1	--	--	--	6	20.4	3	7.0
12	Mission City	32	506.0	3	100.3	2	--	2	--	14	85.9	6	27.2
13	New Westminster	152	3,642.1	11	620.8	6	554.9	8	75.5	82	971.2	35	147.8
14	North Vancouver	53	885.2	3	129.5	1	--	--	--	31	199.0	17	68.7
15	Port Coquitlam	16	364.5	2	--	1	--	--	--	8	29.0	5	12.4
16	Port Moody	10	139.1	2	--	1	--	--	--	3	15.4	--	--
17	Vancouver	1,977	56,356.3	151	7,074.7	40	4,533.2	155	7,887.8	1,006	13,168.7	451	2,474.6
18	Remainder of division — Autres	756	8,475.2	81	1,577.4	23	663.5	17	195.7	250	1,030.0	139	418.0
19	Division No. 5	1,104	19,874.2	81	2,502.8	29	1,761.4	51	756.2	422	4,741.3	182	840.4
20	Alberni	22	448.8	1	--	1	--	--	--	7	38.4	4	12.6
21	Campbell River	35	594.5	2	--	1	--	--	--	9	29.3	5	13.9
22	Courtenay	44	755.8	4	94.1	2	--	4	17.1	19	229.2	6	28.4
23	Duncan	42	749.3	3	89.7	1	--	2	--	21	134.6	8	33.3
24	Ladysmith	22	372.9	3	58.3	1	--	--	--	8	64.5	4	--
25	Lake Cowichan	15	240.9	2	--	--	--	--	--	5	23.1	2	--
26	Nanaimo	67	1,991.2	4	194.4	2	--	4	29.8	26	361.1	10	36.9
27	Port Alberni	50	1,134.8	5	141.4	2	--	2	--	23	339.3	13	48.5
28	Victoria	372	9,079.7	16	1,239.8	7	1,038.8	36	616.0	210	3,087.7	82	504.8
29	Remainder of division — Autres	435	4,506.3	41	562.0	12	145.6	3	67.9	94	434.1	48	138.3
30	Division No. 6	344	4,155.6	26	387.4	6	153.7	1	--	62	427.3	27	91.8
31	Kamloops	70	1,562.0	6	255.7	1	--	1	--	28	312.7	13	57.4
32	Merritt	15	210.0	2	--	1	--	--	--	5	7.7	2	--
33	North Kamloops	6	22.6	1	--	--	--	--	--	3	9.0	2	--
34	Salmon Arm	17	330.1	3	50.8	1	--	--	--	6	27.1	3	7.4
35	Remainder of division — Autres	236	2,030.9	14	51.5	3	4.7	--	--	20	70.8	7	17.9
36	Division No. 7	58	1,905.2	10	140.5	4	--	1	--	22	202.5	11	53.4
37	Cranberry Lake	7	123.9	2	--	--	--	--	--	3	23.3	1	--
38	Westview	19	222.1	2	--	--	--	1	--	8	72.5	4	--
39	Remainder of division — Autres	32	1,559.2	6	119.0	4	--	--	--	11	106.7	6	35.3
40	Division No. 8	203	4,020.1	24	350.4	10	208.1	1	--	41	314.5	19	67.1
41	Prince George	45	1,576.8	4	165.7	2	--	1	--	15	190.4	5	28.5
42	Quesnel	20	425.6	2	--	1	--	--	--	6	43.6	4	--
43	Smithers	14	192.2	2	--	1	--	--	--	5	23.3	2	--
44	Remainder of division — Autres	124	1,825.5	16	106.6	6	61.3	--	--	15	57.2	8	15.4
45	Division No. 9	97	2,010.6	13	318.8	3	243.7	--	--	25	342.0	10	43.6
46	Prince Rupert	54	1,471.5	4	256.3	2	--	--	--	21	319.5	9	--
47	Remainder of division — Autres	43	539.1	9	62.5	1	--	--	--	4	22.5	1	--
48	Division No. 10	74	1,478.6	9	187.3	4	117.3	2	--	16	56.7	9	26.3
49	Dawson Creek	35	977.4	6	153.4	2	--	1	--	9	40.2	4	14.1
50	Remainder of division — Autres	39	501.2	3	33.9	2	--	1	--	7	16.5	5	12.2
51	Yukon and Northwest Territories	77	2,462.8	9	--	5	151.5	--	--	15	214.5	8	28.1
52	Whitehorse	21	511.8	3	--	1	--	--	--	7	116.5	2	--
53	Remainder of division — Autres	56	1,951.0	6	76.1	4	--	--	--	8	98.0	6	--

TABLEAU 24. Services selon les principaux groupes de genres de commerce et pour certains genres de commerce, comtés ou divisions de recensement et localités constituées de 1,000 habitants ou plus, 1951 - fin

Kinds of business groups and individual kinds of business																
Groupes de genres de commerce et genres particuliers de commerce																
Shoe repair shops Boutiques de réparation de chaussures	Repair services Services de réparation				Undertaking and funeral services Entrepreneurs et services funéraires	Photography Photographie	Hotel and tourist camp Hôtels et camps de touristes				Miscellaneous services Services divers		No			
	Total	Automobile repair and service shops Établissements de réparations et de service d'automobiles					Total	Full year hotels Hôtels ouverts toute l'année								
No.	Receipts Recettes	No.	Receipts Recettes	No.	Receipts Recettes	No.	Receipts Recettes	No.	Receipts Recettes	No.	Receipts Recettes	No.	Receipts Recettes	No.	Receipts Recettes	
	\$'000		\$'000		\$'000		\$'000		\$'000		\$'000		\$'000		\$'000	
31	113.7	94	1,143.1	43	831.3	10	227.2	13	105.7	136	2,543.2	36	2,067.3	26	308.3	1
2	--	3	--	1	--	1	--	--	--	2	--	1	--	--	--	2
2	--	4	32.1	1	--	1	--	--	--	8	167.5	5	159.5	1	--	3
3	22.9	9	85.0	2	--	2	--	2	--	12	196.5	3	143.4	3	102.5	4
1	--	1	--	--	--	1	--	1	--	3	--	2	--	2	--	5
3	17.6	14	274.3	9	243.8	2	--	2	--	20	564.8	3	470.9	5	35.3	6
6	16.0	13	171.8	5	137.4	2	--	5	26.5	11	443.7	4	396.1	2	--	7
14	39.7	50	548.9	25	386.8	1	--	3	18.2	80	975.5	18	712.2	13	134.3	8
265	1,418.3	539	9,649.1	222	5,459.0	37	1,588.9	113	1,225.1	333	20,980.0	160	19,718.4	143	3,952.0	9
3	12.8	14	218.7	5	129.4	1	--	4	38.9	3	287.3	2	--	3	62.2	10
1	--	2	--	1	--	--	--	--	--	12	207.9	1	--	--	--	11
4	8.3	6	28.6	2	--	1	--	1	--	3	206.1	2	--	3	--	12
16	118.4	34	578.6	12	298.1	3	184.2	5	54.1	8	1,122.6	6	--	7	88.8	13
6	31.1	6	87.5	3	51.9	2	--	4	--	2	--	2	--	5	58.9	14
2	--	2	--	1	--	--	--	--	--	2	--	2	--	2	--	15
1	--	2	--	1	--	--	--	--	--	3	80.5	3	80.5	--	--	16
176	1,012.8	333	7,113.9	129	3,892.8	18	1,096.1	85	1,036.9	125	15,512.9	109	15,105.4	58	2,983.3	17
56	215.1	140	1,546.5	68	1,021.8	12	210.2	14	58.3	175	3,024.7	33	2,261.2	65	661.1	18
78	385.9	173	2,619.8	67	1,600.6	13	534.5	24	197.1	300	8,081.0	110	7,021.2	72	936.4	19
2	--	4	80.3	1	--	--	--	--	--	6	153.1	2	--	4	141.4	20
1	--	3	10.0	1	--	1	--	3	4.9	13	369.0	4	321.7	4	87.9	21
2	--	9	205.7	3	77.5	1	--	2	--	8	197.9	3	171.4	--	--	22
3	21.2	6	116.2	3	73.6	1	--	2	--	6	327.2	5	--	2	--	23
3	4.6	2	--	1	--	--	--	--	--	6	220.5	6	220.5	3	24.2	24
1	--	1	--	1	--	--	--	--	--	4	180.1	2	--	3	15.7	25
5	24.0	14	228.5	6	140.0	2	--	3	31.0	14	1,038.3	14	1,038.3	2	--	26
3	21.7	9	141.4	4	93.3	1	--	1	--	6	387.5	5	--	4	79.6	27
33	230.1	74	1,186.9	25	708.5	5	343.1	11	108.8	24	2,607.8	19	2,507.8	18	273.2	28
25	63.7	51	637.6	22	455.6	2	--	2	--	213	2,599.6	50	1,741.3	32	221.6	29
17	59.4	29	442.8	18	307.1	4	64.6	5	--	198	2,544.0	32	1,853.4	19	225.4	30
6	30.0	13	194.9	7	--	2	--	3	--	10	579.9	4	538.5	7	110.0	31
1	--	2	--	1	--	1	--	--	--	5	--	3	--	--	--	32
1	--	--	--	--	--	--	--	--	--	2	--	--	--	--	--	33
2	--	2	--	1	--	1	--	1	--	3	214.4	2	--	1	--	34
7	16.3	12	205.6	9	147.7	--	--	1	1.0	178	1,598.9	23	970.0	11	--	35
2	--	5	111.6	2	--	1	--	2	--	11	1,305.9	8	1,290.3	7	114.5	36
1	--	2	--	2	--	--	--	--	--	--	--	--	--	--	--	37
1	--	1	--	--	--	--	--	1	--	3	40.7	3	40.7	4	83.5	38
--	--	2	--	--	--	1	--	1	--	8	1,265.2	5	1,249.6	3	31.0	39
6	25.7	27	485.1	14	324.3	3	37.6	1	--	87	2,557.0	41	2,361.0	20	268.7	40
3	--	5	--	2	--	1	--	--	--	13	951.3	11	--	7	175.2	41
--	--	3	64.7	--	--	--	--	--	--	8	270.1	3	--	1	--	42
1	--	1	--	--	--	1	--	--	--	3	99.1	2	--	2	--	43
2	12.3	18	351.8	12	--	1	--	1	--	63	1,236.5	25	1,086.1	10	65.0	44
4	22.8	7	77.8	2	--	1	--	2	--	27	1,041.8	18	1,010.0	22	190.5	45
4	22.8	5	--	1	--	--	--	2	--	7	701.1	7	701.1	15	142.7	46
--	--	2	--	1	--	1	--	--	--	20	340.7	11	308.9	7	47.8	47
3	7.2	21	339.0	8	148.1	2	--	1	--	21	852.1	14	845.3	2	--	48
1	--	10	224.4	5	125.1	1	--	1	--	7	527.1	6	525.9	--	--	49
2	--	11	114.6	3	23.0	1	--	--	--	14	325.0	8	319.4	2	--	50
1	--	11	159.7	6	130.5	1	--	--	--	28	1,615.3	24	1,580.1	13	306.3	51
1	--	5	63.3	1	--	--	--	--	--	4	180.3	4	180.3	2	--	52
--	--	6	96.4	5	--	1	--	--	--	24	1,436.0	20	1,399.8	11	--	53

TABLE 23. Services, by receipts size of business, by kind of business, for Canada and the provinces, 1951

No.	Kind of business	Total		Less than \$1,000 — Moins de \$1,000		\$1,000- \$1,999		\$2,000- \$4,999		\$5,000- \$9,999	
		No.	Receipts — Recettes	No.	Receipts — Recettes	No.	Receipts — Recettes	No.	Receipts — Recettes	No.	Receipts — Recettes
CANADA											
No. \$'000 \$'000 \$'000 \$'000 \$'000											
1	Total, all establishments	58,748	1,085,757.9	6,343	3,535.7	8,420	11,993.9	18,658	58,239.5	8,840	61,354.0
2	Amusement and recreation group	5,564	150,973.2	632	338.1	646	903.9	1,187	3,811.6	786	5,539.6
3	Regular theatres	1,799	100,371.1	54	31.2	73	108.8	157	532.2	180	1,310.4
4	Halls used for motion picture exhibition	612	1,529.0	217	115.4	169	239.2	161	504.0	45	311.2
5	Outdoor motion picture theatres	82	3,966.8	3	2.1	—	—	2	8.3	—	—
6	Legitimate theatres, auditoriums and music halls	22	2,450.5	—	—	—	—	3	10.6	1	—
7	Theatrical producers, road companies, etc.	31	1,012.0	—	—	4	5.9	6	25.0	8	48.4
8	Bands, orchestras and entertainers	12	—	—	—	1	—	2	—	2	—
9	Billiard parlours	1,341	8,094.9	158	88.8	203	273.4	452	1,456.5	298	2,074.5
10	Bowling alleys	428	8,073.4	9	4.9	24	38.8	71	231.0	80	587.8
11	Bowling and billiards	146	2,506.2	3	2.2	8	—	24	77.6	29	201.7
12	Dancehalls, studios and schools	387	4,962.5	77	37.6	51	68.5	118	364.5	55	377.3
13	Athletic clubs, stadiums and grounds	47	7,969.3	2	1.0	2	—	14	48.7	2	15.2
14	Bathing beaches and swimming pools	22	226.8	3	1.4	3	4.7	4	12.4	6	40.8
15	Bicycle rentals	49	102.1	17	7.9	22	28.8	4	—	5	36.3
16	Boat and canoe rentals and storage	148	1,157.5	52	26.2	23	30.5	30	91.4	24	165.0
17	Golf courses	37	332.3	—	—	4	—	18	53.7	5	38.1
18	Race track operation	1	—	—	—	—	—	—	—	2	—
19	Riding academies	42	120.6	10	5.8	6	9.3	23	74.4	2	—
20	Skating rinks, ice	91	1,213.5	10	4.8	17	24.9	28	83.3	11	74.7
21	Skating rinks, roller	33	467.2	2	.7	5	7.3	8	24.2	7	48.3
22	Other commercial sports operators (n.e.c.)	47	526.6	5	2.6	6	8.9	23	59.2	3	19.8
23	Amusement parks	22	1,495.5	3	1.8	1	—	1	—	3	18.7
24	Amusement concessions	42	1,076.7	—	—	6	8.5	15	52.6	5	33.2
25	Coin-operated amusement device services	77	2,111.7	—	—	4	6.2	12	43.5	9	60.5
26	Rental libraries	20	51.4	3	—	9	12.4	6	15.3	1	—
27	Miscellaneous amusement and recreation services (n.e.c.)	26	721.9	4	—	5	5.8	5	17.3	5	36.9
28	Business services group	1,788	117,030.8	56	33.0	86	125.9	396	1,335.4	322	2,246.3
29	Advertising agencies	158	18,068.8	—	—	2	3.0	8	31.9	11	84.5
30	Outdoor display and billboard advertising	56	9,198.6	2	—	—	—	3	12.8	10	69.6
31	Sign painting shops	327	4,078.0	15	7.3	26	37.6	122	402.1	74	511.5
32	Window display service	32	1,302.2	—	—	2	—	11	38.4	6	48.5
33	Other advertising services	131	5,309.3	1	—	5	—	26	88.3	22	154.7
34	Addressing, duplicating, blueprinting, photostating, mailing and typing services	111	1,489.6	8	—	12	17.0	40	139.0	26	182.2
35	Collection and credit agencies	132	7,779.8	2	1.4	5	7.0	12	38.1	19	131.4
36	Dental laboratories	168	2,505.9	2	1.3	4	5.3	32	119.2	64	—
37	Employment agencies (private)	4	68.5	—	—	—	—	1	—	1	—
38	News syndicates	3	144.1	—	—	—	—	—	—	1	—
39	Disinfecting and exterminating service	26	783.0	1	—	—	—	6	—	4	30.2
40	Window cleaning service	55	1,246.6	1	—	3	—	16	59.7	8	47.2
41	Miscellaneous services to dwellings and buildings ..	66	833.0	6	2.8	5	6.7	30	92.7	6	38.5
42	Film exchanges	112	30,223.7	1	—	—	—	6	—	6	47.0
43	Motion picture booking agencies	3	72.3	—	—	—	—	—	—	—	—
44	Theatrical booking agencies	8	183.5	—	—	—	—	1	—	2	13.6
45	Ticket agencies, theatrical	3	13.4	1	—	—	—	—	—	2	—
46	Coin-operated machine rental and repair	36	1,123.6	—	—	—	—	9	33.0	5	37.5
47	Detective agencies	14	228.6	1	—	2	3.3	3	—	3	23.7
48	Other business services (n.e.c.)	343	32,377.4	15	9.6	20	30.4	70	223.6	52	344.6
49	Personal services group	23,489	204,077.1	2,554	1,414.7	3,949	5,728.2	9,852	30,414.1	3,079	25,348.6
50	Barber shops	7,285	25,740.3	572	329.2	1,547	2,322.7	3,865	11,501.5	980	6,570.3
51	Barber and beauty parlour combined	280	1,957.2	10	5.9	27	45.0	117	390.9	74	512.0
52	Beauty parlours	5,172	22,143.1	1,028	559.1	946	1,325.8	2,038	6,314.8	747	5,075.9
53	Dry cleaning and dyeing plants (except rug cleaning)	1,040	43,428.4	11	.9	5	7.0	17	63.8	101	789.1
54	Pick-up offices operated by dry cleaning plants	786	10,304.0	8	4.0	10	13.9	99	358.2	266	1,898.9
55	Distributors or agents for dry cleaners	676	5,811.6	15	8.9	33	42.8	269	877.6	175	1,286.9
56	Rug cleaning and repairing plants	48	1,031.3	1	—	1	—	8	28.2	14	98.1
57	Laundries, Chinese	979	3,618.6	53	33.2	172	250.9	542	1,678.4	180	1,134.7
58	Laundries, hand (other than Chinese)	203	1,398.9	24	—	21	30.7	77	252.7	34	249.8
59	Laundries, power, with cleaning and dyeing	174	28,686.6	—	—	—	—	5	20.8	8	50.7
60	Laundries, power, without cleaning and dyeing	132	7,399.2	—	—	1	—	3	—	27	199.5
61	Industrial laundries	13	1,480.7	—	—	—	—	—	—	—	—
62	Branch or pick-up offices operated by power laundries	98	1,984.0	—	—	1	—	4	—	18	149.8
63	Linen supply service with power laundry	38	7,843.4	—	—	—	—	1	—	1	—
64	Linen supply service without power laundry	13	1,316.6	—	—	1	—	1	—	1	—

TABLEAU 25. Services, selon l'importance (recettes) et le genre de commerce, Canada et provinces, 1951

\$10,000- \$19,999		\$20,000- \$29,999		\$30,000- \$49,999		\$50,000- \$99,999		\$100,000 or over \$100,000 ou plus		Genre de commerce CANADA	No
No.	Receipts - Recettes	No.	Receipts - Recettes	No.	Receipts - Recettes	No.	Receipts - Recettes	No.	Receipts - Recettes		
	\$'000		\$'000		\$'000		\$'000		\$'000		
6,211	86,835.8	2,845	68,995.2	2,876	110,676.8	2,598	180,500.9	1,957	503,626.1	Total, tous établissements	1
700	10,017.5	369	9,094.9	453	17,541.7	447	31,233.3	344	72,502.6	Groupe de l'amusement et de la récréation	2
254	3,713.9	186	4,597.4	288	11,300.0	324	23,072.4	283	55,704.8	Cinéma	3
14	188.5	4	--	2	--	--	--	--	--	Salles utilisées pour projection cinématographique....	4
4	68.2	11	273.4	32	1,254.1	24	1,643.8	6	716.9	Cinéma en plein air	5
1	--	1	--	3	107.9	6	374.4	7	1,906.5	Salles de théâtre et de concerts	6
2	22.0	2	50.7	4	155.5	2	--	3	577.0	Agences de production de théâtre, troupes ambulantes, etc.	7
3	--	1	--	1	--	1	--	1	--	Fanfares, orchestres, diseurs	8
167	2,297.4	41	1,003.2	20	--	1	--	1	--	Salles de billard	9
109	1,580.6	56	1,342.5	47	1,769.1	28	1,791.3	4	727.4	Jeux de quilles	10
45	681.2	18	457.3	10	366.7	7	405.4	2	--	Quilles et billard	11
34	481.5	9	220.5	15	597.2	19	1,312.6	9	1,502.8	Écoles, studios et salles de danse	12
4	60.0	5	126.6	2	--	6	441.9	10	7,199.9	Clubs athlétiques, stades et terrains	13
3	45.9	1	--	1	--	1	--	--	--	Plages et piscines	14
1	--	--	--	--	--	--	--	--	--	Location de bicyclettes	15
10	127.9	5	110.2	1	--	2	--	1	--	Entreposage et location de canots et autres embarca- tions.	16
4	63.1	4	83.2	1	--	1	--	--	--	Terrains de golf	17
--	--	1	--	--	--	--	--	--	--	Exploitation de pistes de courses	18
1	--	--	--	--	--	--	--	--	--	Écoles d'équitation	19
9	121.6	3	--	5	200.9	7	471.1	1	--	Patinoires (à glace)	20
4	114.2	1	--	--	--	1	--	1	--	Patinoires (à roulettes)	21
4	52.6	1	--	2	--	2	--	1	--	Autres exploitants de sports commerciaux (n.a.é.)....	22
1	--	2	50.5	4	153.6	2	--	5	1,138.3	Parcs d'amusement	23
3	--	5	125.6	2	--	3	226.7	3	520.1	Concessionnaires de lieux d'amusement	24
16	207.8	12	307.2	12	427.5	9	592.3	3	466.7	Services d'appareils d'amusement automatiques	25
1	--	--	--	--	--	--	--	--	--	Bibliothèques louant des livres	26
2	30.3	--	--	1	--	1	--	3	494.9	Services divers d'amusement et de récréation (n.a.é.)....	27
250	3,524.9	123	2,932.1	138	5,374.7	177	12,453.2	240	89,005.3	Groupe des services commerciaux	28
18	261.3	18	416.9	22	859.2	30	2,079.1	49	14,332.9	Agences de publicité	29
--	--	6	144.3	2	--	8	599.7	25	8,288.2	Affichages en plein air	30
48	656.4	20	479.5	9	339.1	10	732.2	3	912.3	Ateliers de peinture d'enseignes	31
3	41.7	1	--	3	99.4	3	184.9	3	863.6	Service d'étalage	32
22	303.0	14	332.6	8	302.3	25	1,779.4	8	2,340.0	Autres services de publicité	33
10	146.1	1	--	5	211.3	6	399.9	3	367.3	Services d'adressographie, d'autocopie, d'héliogravure, de photocopie, d'expédition par la poste et de dacty- lographie.	34
26	383.5	9	206.1	13	518.5	24	1,684.0	22	4,809.8	Agences de perception et de crédit	35
44	635.7	7	169.6	6	224.8	7	469.2	2	--	Laboratoires dentaires	36
1	--	--	--	1	--	--	--	--	--	Bureaux privés de placement	37
--	--	--	--	--	--	2	--	--	--	Agences d'informations	38
4	50.1	3	67.8	5	208.0	--	--	3	406.0	Service de désinfection et d'extermination des insectes	39
6	87.7	6	132.3	8	314.2	5	355.5	2	244.9	Service de nettoyage des vitres	40
7	91.6	2	--	5	170.4	4	258.1	1	--	Services divers pour logements et édifices	41
11	152.9	8	192.2	8	305.7	9	646.8	63	28,859.6	Distributeurs de films	42
1	--	1	--	1	--	--	--	--	--	Courtiers de films	43
1	--	1	--	2	--	1	--	--	--	Courtiers de spectacles	44
6	87.9	4	100.5	5	187.2	5	--	2	--	Agences de billets d'amusement	45
3	44.4	--	--	--	--	2	--	--	--	Location et réparation de distributeurs automatiques.	46
39	542.7	22	546.1	35	1,410.9	36	2,601.0	54	26,668.5	Agences de détectives	47
--	--	--	--	--	--	--	--	--	--	Autres services commerciaux (n.a.é.)	48
1,870	25,514.8	563	13,598.9	441	16,879.8	320	21,768.5	261	63,409.5	Groupe des services personnels	49
278	3,672.4	28	653.5	11	426.6	4	264.1	--	--	Boutiques de barbier	50
36	476.7	9	223.0	5	186.2	2	117.5	--	--	Salons de barbier et de beauté conjoints	51
304	4,066.4	58	1,364.1	20	812.6	22	1,373.2	9	1,251.2	Salons de beauté	52
254	3,779.8	202	4,927.9	216	8,312.8	159	10,978.8	75	14,566.3	Nettoyage et teinturerie (sauf nettoyage des tapis)....	53
276	3,764.7	75	1,847.5	41	1,493.5	9	557.2	2	366.1	Comptoirs des établissements de nettoyage	54
131	1,857.4	31	763.3	15	545.7	7	429.0	--	--	Agences de nettoyage	55
10	159.8	4	94.0	4	152.8	4	250.0	2	246.9	Établissements de nettoyage et de réparation des tapis	56
28	349.5	2	--	1	--	1	--	--	--	Buanderie chinoises	57
35	481.7	7	172.2	4	143.1	1	--	--	--	Buanderie à la main (autres que chinoises)	58
4	51.1	10	253.4	22	875.0	37	2,775.5	88	24,660.1	Buanderie mécaniques (nettoyage et teinturerie)	59
28	378.1	14	342.7	18	707.4	19	1,216.8	22	4,541.6	Buanderie mécaniques (sans nettoyage ni teinturerie)	60
1	--	2	--	--	--	3	208.5	7	1,207.8	Buanderie industrielles	61
40	541.8	16	357.7	11	419.6	7	387.7	1	--	Succursales ou comptoirs des buanderie mécaniques	62
3	50.2	2	--	6	229.9	7	512.2	18	3,993.5	Service de lingerie avec buanderie mécanique	63
--	--	2	51.4	--	--	3	194.3	5	1,056.2	Service de lingerie sans buanderie mécanique	64

TABLE 25. Services, by receipts size of business, by kind of business, for Canada and the provinces, 1951 - Continued

No.	Kind of business	Total		Less than \$1,000 Moins de \$1,000		\$1,000-\$1,999		\$2,000-\$4,999		\$5,000-\$9,999		
		No.	Receipts Recettes	No.	Receipts Recettes	No.	Receipts Recettes	No.	Receipts Recettes	No.	Receipts Recettes	
			\$'000		\$'000		\$'000		\$'000		\$'000	
CANADA - Con.												
Personal services group - Con.												
1	Diaper service with power laundry	11	341.5	-	--	-	--	-	--	-	3	--
2	Diaper service without power laundry	4	16.9	2	--	1	--	-	--	-	-	--
3	Self-service laundries	105	955.6	2	1.4	5	8.2	23	85.5	34	241.5	
4	Shoe repair shops	4,268	16,424.4	607	--	871	1,233.7	2,015	6,320.5	545	3,696.8	
5	Shoe shine parlours	230	840.4	31	19.9	52	72.6	103	299.6	32	211.7	
6	Fur cleaning, repair and storage	154	2,065.0	15	7.1	10	15.5	35	113.3	41	284.5	
7	Hat cleaning shops	46	226.3	4	--	10	--	15	46.4	10	74.8	
8	Valet service, pressing and repair shops	1,367	7,964.8	132	--	208	298.3	494	1,615.2	321	2,300.7	
9	Travel bureaus and ticket agencies	135	8,636.7	8	5.4	7	8.9	36	129.0	22	170.0	
10	Miscellaneous personal services	232	2,463.6	31	18.1	20	30.3	85	281.5	45	315.3	
11	Repair services group	12,154	132,987.9	1,532	835.3	1,888	2,637.8	3,018	11,195.2	1,885	13,010.7	
12	Automobile service garages	3,493	56,973.3	195	110.9	288	409.7	1,012	3,118.1	560	3,844.8	
13	Battery, ignition and electrical repair shops	116	1,948.2	2	1.7	4	--	19	64.4	24	163.2	
14	Body repairs and paint shops	832	15,786.8	17	9.6	39	56.8	168	577.7	177	1,257.2	
15	Parking lots (outdoor)	180	1,321.1	21	10.4	23	--	62	193.4	30	218.9	
16	Storage garages	21	1,172.5	2	--	1	--	5	14.2	3	20.3	
17	Tire and brake shops	174	4,709.9	6	3.8	12	16.5	30	99.6	31	215.4	
18	Washing and polishing	47	1,507.2	-	--	1	--	15	47.7	10	59.8	
19	Other automotive service shops	228	3,730.7	4	2.2	10	13.6	59	212.2	37	275.6	
20	Driving schools	23	237.9	1	--	-	--	11	43.7	3	25.6	
21	Blacksmith and general repair shops	2,818	8,535.6	745	412.8	847	1,173.0	837	2,408.4	276	1,865.7	
22	Horse shoeing shops	136	241.6	44	--	50	71.5	37	106.3	4	27.4	
23	Armature rewinding and electric motor repair shops ..	141	2,855.3	6	3.5	13	18.3	28	92.5	27	184.6	
24	Bicycle and motorcycle repair shops	224	993.1	57	29.5	49	68.0	64	201.2	28	197.8	
25	Harness repair shops	137	423.3	39	19.7	32	46.2	43	121.2	13	87.9	
26	Locksmiths, gunsmiths and tool and cutlery repair shops.	275	1,763.7	59	29.3	52	71.5	78	240.1	38	252.1	
27	Radio and electrical repair and service shops	1,051	9,386.9	144	75.9	158	223.7	319	1,004.9	220	1,502.8	
28	Upholstery and furniture repair shops	686	6,381.7	66	30.2	86	118.4	215	725.1	129	880.6	
29	Watch, clock and jewellery repairs	636	2,897.5	71	41.5	128	181.2	291	901.2	92	645.3	
30	Miscellaneous repair shops	936	12,121.6	53	29.9	95	130.6	325	1,023.3	183	1,286.3	
31	Undertaking and funeral services group	1,091	30,686.2	24	15.8	38	53.1	142	474.6	187	1,333.3	
32	Funeral directors	1,045	29,325.4	24	15.8	38	53.1	139	461.3	181	1,290.7	
33	Undertaking and furniture	46	1,360.8	-	--	-	--	3	13.3	6	42.6	
34	Photography group	1,289	17,189.3	79	39.5	105	140.6	345	1,159.1	334	2,365.5	
35	Commercial photographers	106	3,417.3	2	.7	5	6.8	24	82.8	25	178.9	
36	Portrait photographers	1,057	10,425.8	62	31.9	93	123.8	294	983.9	284	2,013.6	
37	Developing, printing and enlarging	126	3,346.2	15	6.9	7	10.0	27	92.4	25	173.0	
38	Miscellaneous services group	4,632	61,902.2	508	267.6	739	1,094.0	1,708	5,397.6	597	4,092.7	
39	Automobile rentals (without driver)	119	4,697.0	4	2.2	5	6.5	24	--	24	177.7	
40	Cold storage locker rentals	164	3,326.8	4	2.5	11	16.5	33	114.8	31	221.2	
41	Taxis	3,664	47,315.3	381	213.8	628	936.9	1,352	4,203.1	479	3,274.8	
42	Taxidermists	18	87.4	4	2.0	8	--	2	--	2	18.4	
43	Electro-plating, chrome plating or other metal plating shops.	66	3,000.4	-	--	-	--	12	47.0	6	45.8	
44	Jewellery engraving	19	196.7	-	--	2	--	5	14.4	4	23.4	
45	Machine shops	308	961.7	29	16.0	52	77.8	200	676.2	24	137.2	
46	Other miscellaneous services	274	2,316.9	86	31.1	33	42.7	80	246.6	27	194.2	
47	Hotel and tourist camp group	8,741	370,911.2	958	591.7	969	1,310.4	1,410	4,451.9	1,050	7,417.3	
48	Full year hotels, licensed	3,292	311,321.3	1	--	4	--	50	177.9	110	814.4	
49	Full year hotels, non-licensed	1,036	25,441.8	20	--	51	--	268	885.4	225	1,601.8	
50	Seasonal hotels, licensed	209	10,017.9	1	--	3	--	22	79.8	34	257.1	
51	Seasonal hotels, non-licensed	1,005	11,620.1	35	--	120	155.3	267	849.6	250	1,754.9	
52	Tourist courts, cabins, motels, etc.	3,040	11,941.9	843	512.3	760	1,022.6	763	2,333.9	413	2,864.0	
53	Tourist camping grounds	31	54.0	20	18.4	4	4.2	5	18.3	2	15.1	
54	Hunting and fishing camps	128	514.2	38	26.2	27	40.5	35	107.0	16	110.0	

TABLEAU 25. Services, selon l'importance (recettes) et le genre de commerce, Canada et provinces, 1951 - suite

\$10,000- \$19,999		\$20,000- \$29,999		\$30,000- \$49,999		\$50,000- \$99,999		\$100,000 or over \$100,000 ou plus		Genre de commerce	
No.	Receipts — Recettes	No.	Receipts — Recettes	No.	Receipts — Recettes	No.	Receipts — Recettes	No.	Receipts — Recettes		No.
	\$'000		\$'000		\$'000		\$'000		\$'000		
CANADA - fin											
Groupe des services personnels - fin											
3	--	2	50.4	1	--	1	--	1	--	Service de couches avec sa propre buanderie.....	1
1	--	—	--	—	--	—	--	—	--	Service de couches avec buanderie de l'extérieur.....	2
37	520.0	4	99.0	—	--	—	--	—	--	Lavoirs.....	3
156	1,988.1	36	843.2	23	888.1	13	888.0	2	--	Boutiques de réparation de chaussures.....	4
9	119.5	1	--	1	--	1	--	1	--	Cireurs de chaussures.....	5
31	440.8	9	219.2	5	178.8	5	329.6	3	476.2	Nettoyage, réparation et entreposage de fourrures.....	6
7	87.1	—	--	—	--	—	--	—	--	Nettoyage de chapeaux.....	7
158	2,101.9	34	812.1	19	701.7	1	--	—	--	Boutiques de pressage et de réparation des vêtements.....	8
17	228.2	6	138.2	9	346.4	7	518.7	23	7,091.9	Agences de voyages et de billets.....	9
23	330.9	9	213.5	9	347.9	7	425.1	3	501.0	Divers services personnels.....	10
1,463	20,489.6	719	17,399.7	572	21,687.9	340	22,668.9	137	23,062.8	Groupe des services de la réparation.....	11
577	8,144.3	328	7,889.1	292	11,045.9	181	12,138.3	60	10,272.2	Garages de service d'automobiles.....	12
32	452.1	20	508.7	10	388.5	4	253.7	1	--	Boutiques de réparation: batteries, allumage et électricité.....	13
189	2,644.2	104	2,573.0	79	2,962.4	35	2,388.0	24	3,317.9	Boutiques de réparation des carrosseries et de peinture d'automobiles.....	14
33	441.9	6	157.2	2	--	3	185.4	—	--	Parcs de stationnement en plein air.....	15
1	--	2	50.3	1	--	2	--	4	881.3	Garages d'entreposage d'automobiles.....	16
32	456.9	16	389.6	14	529.9	23	1,519.3	10	1,478.9	Boutiques de pneus et service de freins.....	17
3	--	2	46.8	5	187.5	8	557.3	3	564.6	Lavage et polissage.....	18
61	868.3	25	601.7	18	668.9	13	898.2	1	--	Autres boutiques de service d'automobiles.....	19
4	56.4	2	46.7	2	--	—	--	—	--	Écoles de conduite.....	20
60	814.2	24	558.1	23	902.8	5	--	1	--	Forges et réparation générale.....	21
1	--	—	--	—	--	—	--	—	--	Maréchaleries.....	22
23	327.3	17	427.6	14	565.1	8	481.8	5	754.6	Boutiques de reboinage d'armatures et de réparation de moteurs électriques.....	23
15	206.3	8	179.1	3	111.2	—	--	—	--	Boutiques de réparation de bicyclettes et motocyclettes.....	24
7	82.5	3	65.8	—	--	—	--	—	--	Réparation de harnais.....	25
26	351.0	11	251.9	8	299.9	1	--	2	--	Serruriers et armuriers, et boutiques de réparation d'instruments et coutellerie.....	26
118	1,630.5	43	1,025.8	24	880.9	17	1,061.6	8	1,980.8	Boutiques de réparation et de service (radio et électricité).....	27
108	1,530.9	42	1,055.1	27	989.3	10	680.6	3	371.5	Boutiques de rembourrage et de réparation de meubles.....	28
37	487.0	8	173.2	5	194.7	4	273.4	—	--	Réparation de montres, horloges et bijoux.....	29
136	1,921.1	58	1,400.0	45	1,772.6	26	1,733.3	15	2,824.5	Boutiques de réparations diverses.....	30
240	3,478.8	151	3,641.6	152	5,672.7	107	7,307.9	50	8,708.4	Groupe des services funéraires.....	31
232	3,356.1	144	3,478.4	135	5,038.8	102	6,922.8	50	8,708.4	Entrepreneurs de pompes funèbres.....	32
8	122.7	7	163.2	17	633.9	5	385.1	—	--	Pompes funèbres et meubles.....	33
263	3,568.3	66	1,539.0	46	1,684.5	34	2,355.6	15	4,337.2	Groupe de la photographie.....	34
26	341.9	7	170.7	8	288.2	5	315.6	4	2,031.7	Photographes commerciaux.....	35
223	3,028.2	51	1,177.7	27	1,003.5	19	1,328.3	4	734.9	Photographes-portraitistes.....	36
16	198.2	8	190.6	11	392.8	10	711.7	7	1,570.6	Impressions, développement et agrandissement de photographies.....	37
499	6,930.8	216	5,192.8	174	6,630.7	120	8,285.2	71	24,010.8	Groupe de services divers.....	38
13	189.5	13	--	12	493.1	14	1,071.2	10	2,359.6	Location de voitures sans chauffeur.....	39
33	504.0	18	--	21	822.7	11	732.6	2	--	Location de cases dans les entrepôts frigorifiques.....	40
412	5,665.9	162	3,878.4	121	4,534.2	82	5,553.2	47	19,055.0	Taxis.....	41
—	--	—	--	1	--	—	--	—	--	Taxidermistes.....	42
11	157.7	8	189.6	12	478.1	10	722.0	7	1,360.2	Boutiques de galvanoplastie, chromage ou placage d'autres métaux.....	43
5	67.4	2	50.1	1	--	—	--	—	--	Gravure sur bijoux.....	44
2	--	—	--	1	--	—	--	—	--	Ateliers d'usinage.....	45
22	307.9	13	312.3	5	198.6	3	206.2	5	--	Autres services divers.....	46
924	13,311.1	638	15,606.2	900	35,204.8	1,053	74,428.3	839	218,589.5	Groupe des hôtels et camps de touristes.....	47
282	4,401.3	384	9,474.3	717	28,066.8	968	68,595.3	776	199,784.3	Hôtels ouverts en permanence et licenciés.....	48
212	3,022.5	99	2,404.9	89	3,479.3	37	2,579.9	35	11,378.3	Hôtels ouverts en permanence et non licenciés.....	49
53	749.0	29	715.9	31	1,247.4	18	1,152.9	18	5,810.8	Hôtels saisonniers et licenciés.....	50
191	2,631.3	72	--	41	1,620.2	21	1,502.7	8	--	Hôtels saisonniers et non licenciés.....	51
178	2,393.5	52	1,234.1	20	--	9	597.5	2	--	Motels, cabines et quartiers de tourisme, etc.....	52
—	--	—	--	—	--	—	--	—	--	Terrains de campement touristique.....	53
8	113.5	2	--	2	--	—	--	—	--	Camps de chasse et de pêche.....	54

TABLE 25. Services, by receipts size of business, by kind of business, for Canada and the provinces, 1951 - Continued

No.		Total		Less than \$1,000 — Moins de \$1,000		\$1,000- \$1,999		\$2,000- \$4,999		\$5,000- \$9,999	
		No.	Receipts — Recettes	No.	Receipts — Recettes	No.	Receipts — Recettes	No.	Receipts — Recettes	No.	Receipts — Recettes
NEWFOUNDLAND											
			\$'000		\$'000		\$'000		\$'000		\$'000
1	Total, all establishments	650	7,221.4	123	61.3	146	206.5	182	554.9	78	539.1
2	Amusement and recreation group	92	1,338.1	21	9.6	16	21.6	19	57.8	5	--
3	Regular theatres	40	1,124.8	1	--	4	6.5	7	22.2	2	--
4	Halls used for motion picture exhibition	36	106.5	20	--	5	6.5	7	18.0	2	--
5	Billiard parlours	7	28.4	--	--	3	4.0	2	--	1	--
6	Bowling alleys	1	--	--	--	--	--	1	--	--	--
7	Dancehalls, studios and schools	2	--	--	--	1	--	1	--	--	--
8	Bicycle rentals	1	--	--	--	1	--	--	--	--	--
9	Riding academies	1	--	--	--	1	--	--	--	--	--
10	Skating rinks, ice	1	--	--	--	--	--	1	--	--	--
11	Skating rinks, roller	1	--	--	--	--	--	--	--	--	--
12	Coin-operated amusement device services	2	--	--	--	1	--	--	--	--	--
13	Business services group	13	348.1	--	--	1	--	2	--	4	32.8
14	Advertising agencies	1	--	--	--	--	--	--	--	--	--
15	Sign painting shops	5	37.3	--	--	--	--	2	--	1	--
16	Other advertising services	1	--	--	--	--	--	--	--	1	--
17	Collection and credit agencies	1	--	--	--	--	--	--	--	--	--
18	Disinfecting and exterminating service	1	--	--	--	--	--	--	--	1	--
19	Film exchanges	1	--	--	--	--	--	--	--	--	--
20	Coin-operated machine rental and repair	1	--	--	--	--	--	--	--	1	--
21	Other business services (n.e.c.)	2	--	--	--	1	--	--	--	1	--
22	Personal services group	189	2,039.1	46	21.1	30	43.4	70	225.9	24	165.5
23	Barber shops	62	206.7	12	5.4	12	18.2	27	82.6	8	55.9
24	Beauty parlours	59	162.8	25	11.6	7	8.9	20	72.2	5	--
25	Dry cleaning and dyeing plants (except rug cleaning)	6	417.4	--	--	--	--	--	--	2	--
26	Pick-up offices operated by dry cleaning plants	2	--	--	--	--	--	--	--	--	--
27	Laundries, Chinese	18	75.4	1	--	1	--	10	31.4	5	31.5
28	Laundries, hand (other than Chinese)	1	--	1	--	--	--	--	--	--	--
29	Laundries, power, with cleaning and dyeing	1	--	--	--	--	--	--	--	1	--
30	Laundries, power, without cleaning and dyeing	3	92.4	--	--	--	--	--	--	--	--
31	Self-service laundries	2	--	--	--	1	--	1	--	--	--
32	Shoe repair shops	26	90.2	4	1.7	8	11.6	10	28.5	2	--
33	Valet service, pressing and repair shops	6	11.5	3	--	1	--	2	--	--	--
34	Travel bureaus and ticket agencies	3	836.8	--	--	--	--	--	--	1	--
35	Repair services group	86	344.6	25	14.6	23	31.1	19	56.5	9	57.9
36	Automobile service garages	26	202.7	2	1.0	10	15.0	5	15.6	1	--
37	Battery, ignition and electrical repair shops	1	--	--	--	--	--	1	--	--	--
38	Body repairs and paint shops	1	--	--	--	--	--	--	--	--	--
39	Blacksmith and general repair shops	31	66.6	13	8.3	9	11.8	5	14.8	3	--
40	Horse shoeing shops	5	5.7	4	--	--	--	1	--	--	--
41	Armature rewinding and electric motor repair shops	1	--	1	--	--	--	--	--	--	--
42	Harness repair shops	1	--	--	--	--	--	1	--	--	--
43	Locksmiths, gunsmiths and tool and cutlery repair shops	1	--	--	--	--	--	1	--	--	--
44	Radio and electrical repair and service shops	15	37.9	4	2.6	4	4.3	3	8.7	4	22.3
45	Watch, clock and jewellery repairs	4	13.4	1	--	--	--	2	--	1	--
46	Undertaking and funeral services group	7	139.4	--	--	1	--	--	--	--	--
47	Funeral directors	4	54.4	--	--	1	--	--	--	--	--
48	Undertaking and furniture	3	85.0	--	--	--	--	--	--	--	--
49	Photography group	17	94.4	5	--	2	--	1	--	5	32.6
50	Commercial photographers	1	--	--	--	--	--	--	--	--	--
51	Portrait photographers	9	57.6	2	--	2	--	--	--	2	--
52	Developing, printing and enlarging	7	--	3	--	--	--	1	--	3	--
53	Miscellaneous services group	202	836.9	25	13.5	70	101.0	71	204.2	19	130.2
54	Taxis	195	820.8	24	--	68	97.7	68	196.8	18	--
55	Machine shops	6	--	1	--	2	3.3	2	--	1	--
56	Other miscellaneous services	1	--	--	--	--	--	1	--	--	--
57	Hotel and tourist camp group	44	2,080.8	1	--	3	3.7	--	--	12	84.0
58	Full year hotels, licensed	15	1,743.3	--	--	--	--	--	--	2	--
59	Full year hotels, non-licensed	22	302.8	--	--	--	--	--	--	9	60.5
60	Seasonal hotels, licensed	1	--	--	--	--	--	--	--	--	--
61	Tourist courts, cabins, motels, etc.	6	--	1	--	3	3.7	--	--	1	--

TABLEAU 25. Services, selon l'importance (recettes) et le genre de commerce, Canada et provinces, 1951 - suite

\$10,000- \$19,999		\$20,000- \$29,999		\$30,000- \$49,999		\$50,000- \$99,999		\$100,000 or over \$100,000 ou plus		Genre de commerce	No
No.	Receipts Recettes	No.	Receipts Recettes	No.	Receipts Recettes	No.	Receipts Recettes	No.	Receipts Recettes		
	\$'000		\$'000		\$'000		\$'000		\$'000		
TERRE-NEUVE											
59	770.9	19	462.5	21	790.1	8	508.7	14	3,327.4	Total, tous établissements	1
9	121.3	7	162.8	6	216.0	7	--	2	--	Groupe de l'amusement et de la récréation	2
7	--	6	--	5	--	6	392.4	2	--	Cinémas	3
1	--	1	--	1	--	--	--	--	--	Salles utilisées pour projection cinématographique.....	4
--	--	--	--	--	--	--	--	--	--	Salles de billard	5
--	--	--	--	--	--	--	--	--	--	Jeux de quilles	6
--	--	--	--	--	--	--	--	--	--	Ecoles, studios et salles de danse	7
--	--	--	--	--	--	--	--	--	--	Location de bicyclettes	8
--	--	--	--	--	--	1	--	--	--	Ecoles d'équitation	9
--	--	--	--	--	--	--	--	--	--	Patinoires (à glace)	10
1	--	--	--	--	--	--	--	--	--	Patinoires (à roulettes)	11
--	--	--	--	--	--	--	--	--	--	Services d'appareils d'amusement automatiques	12
3	--	1	--	--	--	--	--	2	--	Groupe des services commerciaux	13
1	--	--	--	--	--	--	--	--	--	Agences de publicité	14
2	--	--	--	--	--	--	--	--	--	Ateliers de peinture d'enseignes	15
--	--	1	--	--	--	--	--	--	--	Autres services de publicité	16
--	--	--	--	--	--	--	--	--	--	Agences de perception et de crédit	17
--	--	--	--	--	--	--	--	1	--	Service de désinfection et d'extermination des insectes	18
--	--	--	--	--	--	--	--	1	--	Distributeurs de films.....	19
--	--	--	--	--	--	--	--	1	--	Location et réparation de distributeurs automatiques ..	20
--	--	--	--	--	--	--	--	--	--	Autres services commerciaux (n.a.é.)	21
7	85.6	4	96.6	4	173.0	--	--	4	1,228.0	Groupe des services personnels	22
3	44.6	1	--	--	--	--	--	--	--	Boutiques de barbier.....	23
1	--	1	--	--	--	--	--	--	--	Salon de beauté	24
1	--	1	--	1	--	--	--	2	--	Nettoyage et teinturerie (sauf nettoyage des tapis).....	25
1	--	1	--	--	--	--	--	--	--	Comptoirs des établissements de nettoyage	26
--	--	--	--	--	--	--	--	--	--	Buanderies chinoises	27
--	--	--	--	--	--	--	--	1	--	Buanderies à la main (autres que chinoises)	28
--	--	--	--	2	--	--	--	--	--	Buanderies mécaniques (nettoyage et teinturerie)	29
--	--	--	--	--	--	--	--	--	--	Buanderies mécaniques (sans nettoyage ni teinturerie) ..	30
1	--	1	--	--	--	--	--	--	--	Lavoirs	31
--	--	--	--	--	--	--	--	--	--	Boutiques de réparation de chaussures	32
--	--	--	--	1	--	--	--	1	--	Boutiques de pressage et de réparation des vêtements ..	33
--	--	--	--	--	--	--	--	--	--	Agences de voyages et de billets.....	34
7	89.9	1	--	2	--	--	--	--	--	Groupe des services de la réparation.....	35
5	--	1	--	2	--	--	--	--	--	Garages de service d'automobiles	36
--	--	--	--	--	--	--	--	--	--	Boutiques de réparation: batteries, allumage et électri- cité.	37
1	--	--	--	--	--	--	--	--	--	Boutiques de réparation des carrosseries et de peinture d'automobiles.	38
1	--	--	--	--	--	--	--	--	--	Forges et réparation générale	39
--	--	--	--	--	--	--	--	--	--	Maréchalleries.....	40
--	--	--	--	--	--	--	--	--	--	Boutiques de rebobinage d'armatures et de réparation de moteurs électriques.	41
--	--	--	--	--	--	--	--	--	--	Réparation de harnais.....	42
--	--	--	--	--	--	--	--	--	--	Serruriers et armuriers, et boutiques de réparation d'instruments et coutellerie.	43
--	--	--	--	--	--	--	--	--	--	Boutiques de réparation et de service (radio et électri- cité).	44
--	--	--	--	--	--	--	--	--	--	Réparation de montres, horloges et bijoux	45
3	--	--	--	3	97.0	--	--	--	--	Groupe des services funéraires	46
2	--	--	--	1	--	--	--	--	--	Entrepreneurs de pompes funèbres	47
1	--	--	--	2	--	--	--	--	--	Pompes funèbres et meubles	48
4	52.2	--	--	--	--	--	--	--	--	Groupe de la photographie	49
1	--	--	--	--	--	--	--	--	--	Photographes commerciaux	50
3	--	--	--	--	--	--	--	--	--	Photographes-portraitistes	51
--	--	--	--	--	--	--	--	--	--	Impressions, développement et agrandissement de pho- tographies.	52
9	119.9	4	99.2	3	--	1	--	--	--	Groupe de services divers	53
9	119.9	4	99.2	3	--	1	--	--	--	Taxis.....	54
--	--	--	--	--	--	--	--	--	--	Ateliers d'usinage.....	55
--	--	--	--	--	--	--	--	--	--	Autres services divers.....	56
17	225.7	2	--	3	131.7	--	--	6	1,582.9	Groupe des hôtels et camps de touristes.....	57
5	--	1	--	1	--	--	--	6	1,582.9	Hôtels ouverts en permanence et licenciés.....	58
10	125.5	1	--	2	--	--	--	--	--	Hôtels ouverts en permanence et non licenciés	59
1	--	--	--	--	--	--	--	--	--	Hôtels saisonniers et licenciés	60
1	--	--	--	--	--	--	--	--	--	Motels, cabines et quartiers de tourisme, etc.	61

TABLE 25. Services, by receipts size of business, by kind of business, for Canada and the provinces, 1951 - Continued

No.	Kind of business	Total		Less than \$1,000 Moins de \$1,000		\$1,000- \$1,999		\$2,000- \$4,999		\$5,000- \$9,999	
		No.	Receipts — Recettes	No.	Receipts — Recettes	No.	Receipts — Recettes	No.	Receipts — Recettes	No.	Receipts — Recettes
			\$'000		\$'000		\$'000		\$'000		\$'000
PRINCE EDWARD ISLAND											
1	Total, all establishments	367	2,783.4	75	44.3	99	135.0	87	276.6	43	301.3
2	Amusement and recreation group	28	426.9	4	--	5	8.3	8	26.5	2	--
3	Regular theatres	13	333.8	--	--	4	--	--	--	1	--
4	Halls used for motion picture exhibition	2	--	--	--	--	--	2	--	--	--
5	Outdoor motion picture theatres	2	--	1	--	--	--	1	--	--	--
6	Billiard parlours	2	--	--	--	--	--	2	--	--	--
7	Bowling alleys	2	--	--	--	--	--	--	--	1	--
8	Dancehalls, studios and schools	2	--	1	--	--	--	1	--	--	--
9	Golf courses	1	--	--	--	--	--	1	--	--	--
10	Skating rinks, ice	4	5.5	2	--	1	--	1	--	--	--
11	Business services group	4	11.3	1	--	1	--	1	--	1	--
12	Sign painting shops	2	--	--	--	1	--	--	--	1	--
13	Other business services (n.e.c.)	2	--	1	--	--	--	1	--	--	--
14	Personal services group	116	688.4	22	13.4	33	46.1	38	121.0	10	69.0
15	Barber shops	45	105.9	9	--	17	25.3	17	54.9	1	--
16	Barber and beauty parlour combined	1	--	--	--	--	--	--	--	--	--
17	Beauty parlours	23	78.5	2	--	6	7.8	10	30.8	4	28.7
18	Dry cleaning and dyeing plants (except rug cleaning)	8	229.7	--	--	--	--	--	--	1	--
19	Laundries, Chinese	2	--	--	--	--	--	1	--	1	--
20	Laundries, power, with cleaning and dyeing	1	--	--	--	--	--	--	--	--	--
21	Laundries, power, without cleaning and dyeing	1	--	--	--	--	--	--	--	--	--
22	Shoe repair shops	21	75.9	5	1.9	6	7.5	7	22.3	2	--
23	Shoe shine parlours	2	--	--	--	2	2.5	--	--	--	--
24	Valet service, pressing and repair shops	12	22.8	6	4.4	2	3.0	3	--	1	--
25	Repair services group	115	454.9	34	18.6	36	47.5	23	68.0	9	63.4
26	Automobile service garages	26	119.3	5	2.3	4	5.5	10	31.0	3	20.8
27	Battery, ignition and electrical repair shops	1	--	--	--	--	--	--	--	1	--
28	Body repairs and paint shops	9	101.8	1	--	1	--	2	--	--	--
29	Tire and brake shops	4	92.3	--	--	--	--	--	--	1	--
30	Other automotive service shops	1	--	--	--	1	--	--	--	--	--
31	Blacksmith and general repair shops	53	86.3	23	12.9	21	27.3	7	17.7	1	--
32	Horse shoeing shops	4	4.5	2	.9	1	--	1	--	--	--
33	Bicycle and motorcycle repair shops	2	--	1	--	1	--	--	--	--	--
34	Harness repair shops	3	2.4	1	--	2	2.0	--	--	--	--
35	Radio and electrical repair and service shops	6	29.8	--	--	--	--	3	12.0	3	17.8
36	Upholstery and furniture repair shops	2	--	--	--	2	2.2	--	--	--	--
37	Watch, clock and jewellery repairs	2	--	1	--	1	--	--	--	--	--
38	Miscellaneous repair shops	2	--	--	--	2	3.6	--	--	--	--
39	Undertaking and funeral services group	15	184.1	--	--	2	--	3	10.1	4	34.4
40	Funeral directors	15	184.1	--	--	2	--	3	10.1	4	34.4
41	Photography group	9	60.5	--	--	1	--	3	--	4	26.5
42	Commercial photographers	1	--	--	--	--	--	--	--	1	--
43	Portrait photographers	7	--	--	--	1	--	2	--	3	--
44	Developing, printing and enlarging	1	--	--	--	--	--	1	--	--	--
45	Miscellaneous services group	21	293.3	1	--	7	9.7	2	5.7	3	20.6
46	Taxis	16	286.4	1	--	2	2.8	2	5.7	3	20.6
47	Machine shops	3	--	--	--	3	--	--	--	--	--
48	Other miscellaneous services	2	--	--	--	2	--	--	--	--	--
49	Hotel and tourist camp group	59	674.0	13	8.1	14	18.8	9	31.3	10	64.5
50	Full year hotels, non-licensed	17	480.2	--	--	2	3.6	4	14.2	6	36.0
51	Seasonal hotels, non-licensed	10	124.4	--	--	--	--	2	--	2	14.6
52	Tourist courts, cabins, motels, etc.	32	69.4	13	8.1	12	15.2	3	--	2	13.9

TABLEAU 25. Services, selon l'importance (recettes) et le genre de commerce, Canada et provinces, 1951 - suite

\$10,000- \$19,999		\$20,000- \$29,999		\$30,000- \$49,999		\$50,000- \$99,999		\$100,000 or over \$100,000 ou plus		Genre de commerce	No
No.	Receipts - Recettes	No.	Receipts - Recettes	No.	Receipts - Recettes	No.	Receipts - Recettes	No.	Receipts - Recettes		
ÎLE DU PRINCE-ÉDOUARD											
32	439.7	12	298.8	6	--	11	705.0	2	--	Total, tous établissements	1
4	45.3	--	--	--	--	4	221.4	1	--	Groupe de l'amusement et de la récréation	2
4	45.3	--	--	--	--	3	--	1	--	Cinéma	3
--	--	--	--	--	--	--	--	--	--	Salles utilisées pour projection cinématographique	4
--	--	--	--	--	--	--	--	--	--	Cinéma en plein air	5
--	--	--	--	--	--	1	--	--	--	Salles de billard	6
--	--	--	--	--	--	--	--	--	--	Jeux de quilles	7
--	--	--	--	--	--	--	--	--	--	Écoles, studios et salles de danse	8
--	--	--	--	--	--	--	--	--	--	Terrains de golf	9
--	--	--	--	--	--	--	--	--	--	Patinoires (à glace).....	10
--	--	--	--	--	--	--	--	--	--	Groupe des services commerciaux	11
--	--	--	--	--	--	--	--	--	--	Ateliers de peinture d'enseignes	12
--	--	--	--	--	--	--	--	--	--	Autres services commerciaux (n.a.é.).....	13
5	71.9	2	49.6	3	107.0	3	210.4	--	--	Groupe des services personnels	14
1	--	--	--	--	--	--	--	--	--	Boutiques de barbier	15
1	--	--	--	--	--	--	--	--	--	Salons de barbier et de beauté conjoints	16
1	--	--	--	--	--	--	--	--	--	Salons de beauté	17
2	36.6	2	49.6	2	--	1	--	--	--	Nettoyage et teinturerie (sauf nettoyage des tapis)	18
--	--	--	--	--	--	1	--	--	--	Buanderies chinoises	19
--	--	--	--	--	--	1	--	--	--	Buanderies mécaniques (nettoyage et teinturerie)	20
--	--	--	--	--	--	1	--	--	--	Buanderies mécaniques (sans nettoyage ni teinturerie)	21
--	--	--	--	1	--	--	--	--	--	Boutiques de réparation de chaussures	22
--	--	--	--	--	--	--	--	--	--	Cireurs de chaussures	23
--	--	--	--	--	--	--	--	--	--	Boutiques de pressage et de réparation des vêtements	24
9	132.7	3	69.0	--	--	1	--	--	--	Groupe des services de la réparation	25
3	39.6	1	--	--	--	--	--	--	--	Garages de service d'automobiles	26
--	--	--	--	--	--	--	--	--	--	Boutiques de réparation: batteries, allumage et électri- cité	27
3	45.4	2	--	--	--	--	--	--	--	Boutiques de réparation des carrosseries et de peinture d'automobiles	28
2	--	--	--	--	--	1	--	--	--	Boutiques de pneus et service de freins	29
--	--	--	--	--	--	--	--	--	--	Autres boutiques de service d'automobiles	30
1	--	--	--	--	--	--	--	--	--	Forges et réparation générale	31
--	--	--	--	--	--	--	--	--	--	Maréchaleries	32
--	--	--	--	--	--	--	--	--	--	Boutiques de réparation de bicyclettes et motocyclettes	33
--	--	--	--	--	--	--	--	--	--	Réparation de harnais	34
--	--	--	--	--	--	--	--	--	--	Boutiques de réparation et de service (radio et électri- cité)	35
--	--	--	--	--	--	--	--	--	--	Boutiques de rembourrage et de réparation de meubles	36
--	--	--	--	--	--	--	--	--	--	Réparation de montres, horloges et bijoux	37
--	--	--	--	--	--	--	--	--	--	Boutiques de réparations diverses	38
3	46.4	2	51.1	1	--	--	--	--	--	Groupe des services funéraires	39
3	46.4	2	51.1	1	--	--	--	--	--	Entrepreneurs de pompes funèbres	40
--	--	1	--	--	--	--	--	--	--	Groupe de la photographie	41
--	--	--	--	--	--	--	--	--	--	Photographes commerciaux	42
--	--	1	--	--	--	--	--	--	--	Photographes-portraitistes	43
--	--	--	--	--	--	--	--	--	--	Impressions, développement et agrandissement de pho- tographies	44
3	34.0	2	51.9	1	--	2	--	--	--	Groupe de services divers	45
3	34.0	2	51.9	1	--	2	--	--	--	Taxis	46
--	--	--	--	--	--	--	--	--	--	Ateliers d'usinage	47
--	--	--	--	--	--	--	--	--	--	Autres services divers	48
8	109.4	2	--	1	--	1	--	1	--	Groupe des hôtels et camps de touristes	49
1	--	1	--	1	--	1	--	1	--	Hôtels ouverts en permanence et non licenciés	50
5	76.5	1	--	--	--	--	--	--	--	Hôtels saisonniers et non licenciés	51
2	--	--	--	--	--	--	--	--	--	Motels, cabines et quartiers de tourisme, etc.	52

TABLE 25. Services, by receipts size of business, by kind of business, for Canada and the provinces, 1951 - Continued

No.	Total		Less than \$1,000 Moins de \$1,000		\$1,000- \$1,999		\$2,000- \$4,999		\$5,000- \$9,999		
	No.	Receipts Recettes	No.	Receipts Recettes	No.	Receipts Recettes	No.	Receipts Recettes	No.	Receipts Recettes	
		\$'000		\$'000		\$'000		\$'000		\$'000	
NOVA SCOTIA											
1	Total, all establishments	2,050	22,553.5	258	152.1	357	512.2	696	2,192.5	313	2,120.8
2	Amusement and recreation group	150	4,620.1	12	7.8	20	26.7	18	57.9	24	184.1
3	Regular theatres	80	3,804.8	1	--	4	--	4	13.6	13	103.7
4	Halls used for motion picture exhibition	5	5.3	3	2.0	2	3.3	--	--	--	--
5	Outdoor motion picture theatres	1	--	--	--	--	--	--	--	--	--
6	Billiard parlours	24	82.3	5	3.1	8	10.0	7	--	2	12.9
7	Bowling alleys	14	149.4	--	--	--	--	2	--	5	38.0
8	Bowling and billiards	6	80.9	--	--	1	--	2	--	1	--
9	Dancehalls, studios and schools	13	324.4	3	--	3	3.9	3	9.3	3	--
10	Athletic clubs, stadiums and grounds	2	--	--	--	--	--	--	--	--	--
11	Boat and canoe rentals and storage	1	--	--	--	1	--	--	--	--	--
12	Skating rinks, ice	2	--	--	--	1	--	--	--	--	--
13	Coin-operated amusement device services	2	--	--	--	--	--	--	--	--	--
14	Business services group	38	763.9	1	--	2	--	16	50.7	7	55.3
15	Advertising agencies	2	--	--	--	--	--	--	--	--	--
16	Sign painting shops	9	37.3	--	--	1	--	6	17.4	1	--
17	Collection and credit agencies	6	397.9	--	--	1	--	--	--	6	--
18	Dental laboratories	9	63.4	--	--	--	--	3	--	--	--
19	Disinfecting and exterminating service	1	--	--	--	--	--	1	--	--	--
20	Window cleaning service	1	--	--	--	--	--	1	--	--	--
21	Miscellaneous services to dwellings and buildings	2	--	--	--	--	--	1	--	--	--
22	Other business services (n.e.c.)	8	210.8	1	--	--	--	4	11.5	--	--
23	Personal services group	843	5,624.8	117	69.1	179	260.1	345	1,066.0	110	734.9
24	Barber shops	326	973.7	36	21.3	91	134.2	154	471.2	37	246.5
25	Barber and beauty parlour combined	7	47.6	--	--	1	--	1	--	3	--
26	Beauty parlours	197	624.2	38	--	37	53.1	92	280.4	20	134.3
27	Dry cleaning and dyeing plants (except rug cleaning)	40	1,537.6	--	--	1	--	--	--	1	--
28	Pick-up offices operated by dry cleaning plants	7	92.6	--	--	--	--	2	8.4	2	--
29	Distributors or agents for dry cleaners	13	123.1	1	--	1	--	2	--	4	32.4
30	Laundries, Chinese	29	98.6	7	--	1	--	14	49.1	6	33.1
31	Laundries, hand (other than Chinese)	3	8.7	--	--	1	--	2	--	--	--
32	Laundries, power, with cleaning and dyeing	12	763.2	--	--	--	--	1	--	--	--
33	Laundries, power, without cleaning and dyeing	3	388.6	--	--	--	--	--	--	--	--
34	Diaper service with power laundry	1	--	--	--	--	--	--	--	1	--
35	Self-service laundries	1	--	--	--	--	--	1	--	--	--
36	Shoe repair shops	153	599.1	23	11.6	29	--	66	196.2	28	191.3
37	Shoe shine parlours	4	60.3	1	--	1	--	--	--	1	--
38	Fur cleaning, repair and storage	5	20.9	--	--	2	--	1	--	2	13.5
39	Valet service, pressing and repair shops	39	120.2	11	7.2	14	19.7	7	25.1	5	--
40	Travel bureaus and ticket agencies	1	--	--	--	--	--	--	--	--	--
41	Miscellaneous personal services	2	--	--	--	--	--	2	--	--	--
42	Repair services group	383	2,596.1	49	27.9	81	115.3	127	380.2	55	353.2
43	Automobile service garages	95	969.7	5	2.9	22	35.6	14	--	18	112.1
44	Battery, ignition and electrical repair shops	1	--	--	--	--	--	--	--	--	--
45	Body repairs and paint shops	25	299.5	--	--	2	3.2	6	22.3	9	--
46	Parking lots (outdoor)	1	--	--	--	--	--	1	--	--	--
47	Storage garages	1	--	--	--	--	--	--	--	1	--
48	Tire and brake shops	7	291.4	--	--	--	--	--	--	1	--
49	Washing and polishing	2	--	--	--	--	--	1	--	--	--
50	Other automotive service shops	4	60.3	--	--	--	--	2	--	--	--
51	Blacksmith and general repair shops	104	246.5	19	10.7	24	--	56	150.7	3	17.7
52	Horse shoeing shops	9	10.0	5	--	3	4.4	1	--	--	--
53	Armature rewinding and electric motor repair shops	7	149.8	--	--	2	2.0	1	--	2	14.7
54	Bicycle and motorcycle repair shops	6	8.5	2	--	3	4.2	1	--	--	--
55	Harness repair shops	3	15.2	2	--	--	--	--	--	1	--
56	Locksmiths, gunsmiths and tool and cutlery repair shops	4	8.3	2	--	--	--	1	--	--	--
57	Radio and electrical repair and service shops	41	221.0	11	5.6	3	3.6	10	35.4	11	68.6
58	Upholstery and furniture repair shops	18	82.7	--	--	8	10.3	5	--	2	14.0
59	Watch, clock and jewellery repairs	35	129.0	1	--	9	--	19	63.4	4	21.8
60	Miscellaneous repair shops	20	70.2	2	1.4	5	--	9	28.5	3	19.6

TABLEAU 25. Services, selon l'importance (recettes) et le genre de commerce, Canada et provinces, 1951 - suite

\$10,000- \$19,999		\$20,000- \$29,999		\$30,000- \$49,999		\$50,000- \$99,999		\$100,000 or over \$100,000 ou plus		Genre de commerce	No
No.	Receipts Recettes \$'000	No.	Receipts Recettes \$'000	No.	Receipts Recettes \$'000	No.	Receipts Recettes \$'000	No.	Receipts Recettes \$'000		
NOUVELLE-ÉCOSSE											
196	2,753.2	86	2,113.6	65	2,545.7	46	3,125.7	33	7,037.7	Total, tous établissements	1
21	295.7	11	278.8	13	546.4	19	1,283.6	12	1,939.1	Groupe de l'amusement et de la récréation	2
11	152.7	7	181.2	12	--	17	--	11	--	Cinémas	3
--	--	1	--	--	--	--	--	--	--	Salles utilisées pour projection cinématographique	4
2	--	1	--	--	--	--	--	--	--	Cinémas en plein air	5
6	81.6	1	--	--	--	--	--	--	--	Salles de billard	6
1	--	--	--	--	--	1	--	--	--	Jeux de quilles	7
--	--	--	--	--	--	--	--	--	--	Quilles et billard	8
1	--	1	--	--	--	--	--	1	--	Écoles, studios et salles de danse	9
--	--	--	--	--	--	--	--	--	--	Clubs athlétiques, stades et terrains	10
--	--	--	--	--	--	--	--	--	--	Entreposage et location de canots et autres embarca- tions	11
--	--	--	--	1	--	--	--	--	--	Patinoires (à glace)	12
--	--	1	--	--	--	1	--	--	--	Services d'appareils d'amusement automatiques	13
6	84.6	1	--	--	--	2	--	3	404.0	Groupe des services commerciaux	14
1	--	1	--	--	--	--	--	--	--	Agences de publicité	15
1	--	--	--	--	--	--	--	--	--	Ateliers de peinture d'enseignes	16
2	33.6	--	--	--	--	1	--	2	--	Agences de perception et de crédit	17
--	--	--	--	--	--	--	--	--	--	Laboratoires dentaires	18
--	--	--	--	--	--	--	--	--	--	Service de désinfection et d'extermination des insectes	19
1	--	--	--	--	--	--	--	--	--	Service de nettoyage des vitres	20
1	--	--	--	--	--	1	--	1	--	Services divers pour logements et édifices	21
--	--	--	--	--	--	--	--	--	--	Autres services commerciaux (n.a.é.)	22
43	605.5	19	457.8	13	492.9	11	769.3	6	1,169.2	Groupe des services personnels	23
8	100.5	--	--	--	--	--	--	--	--	Boutiques de barbier	24
2	24.8	--	--	--	--	--	--	--	--	Salons de barbier et de beauté conjoints	25
9	111.6	1	--	--	--	--	--	--	--	Salons de beauté	26
12	183.5	10	237.5	10	385.4	4	--	2	--	Nettoyage et teinturerie (sauf nettoyage des tapis)	27
1	--	2	54.7	--	--	--	--	--	--	Comptoirs des établissements de nettoyage	28
5	84.0	--	--	--	--	--	--	--	--	Agences de nettoyage	29
1	--	--	--	--	--	--	--	--	--	Buanderies chinoises	30
--	--	--	--	--	--	--	--	--	--	Buanderies à la main (autres que chinoises)	31
--	--	1	--	2	--	6	397.2	2	--	Buanderies mécaniques (nettoyage et teinturerie)	32
1	--	1	--	--	--	--	--	1	--	Buanderies mécaniques (sans nettoyage ni teinturerie)	33
--	--	--	--	--	--	--	--	--	--	Service de couches avec sa propre buanderie	34
--	--	--	--	--	--	--	--	--	--	Lavoirs	35
3	43.3	3	75.1	1	--	--	--	--	--	Boutiques de réparation de chaussures	36
--	--	--	--	--	--	1	--	--	--	Cireurs de chaussures	37
--	--	--	--	--	--	--	--	--	--	Nettoyage, réparation et entreposage de fourrures	38
1	--	1	--	--	--	--	--	--	--	Boutiques de pressage et de réparation des vêtements	39
--	--	--	--	--	--	--	--	--	1	Agences de voyages et de billets	40
--	--	--	--	--	--	--	--	--	--	Divers services personnels	41
42	593.6	17	423.4	8	313.5	2	--	2	--	Groupe des services de la réparation	42
23	324.0	5	123.5	7	--	1	--	--	--	Garages de service d'automobiles	43
1	--	--	--	--	--	--	--	--	--	Boutiques de réparation: batteries, allumage et électri- cité	44
3	46.5	4	98.6	--	--	1	--	--	--	Boutiques de réparation des carrosseries et de peinture d'automobiles	45
--	--	--	--	--	--	--	--	--	--	Parcs de stationnement en plein air	46
--	--	--	--	--	--	--	--	--	--	Garages d'entreposage d'automobiles	47
3	44.4	3	--	--	--	--	--	1	--	Boutiques de pneus et service de freins	48
1	--	--	--	--	--	--	--	--	--	Lavage et polissage	49
1	--	1	--	1	--	--	--	--	--	Autres boutiques de service d'automobiles	50
--	--	--	--	--	--	--	--	--	--	Forges et réparation générale	51
--	--	--	--	--	--	--	--	--	--	Maréchaleries	52
--	--	1	--	--	--	--	--	1	--	Boutiques de rebobinage d'armatures et de réparation de moteurs électriques	53
--	--	--	--	--	--	--	--	--	--	Boutiques de réparation de bicyclettes et motocyclettes	54
1	--	--	--	--	--	--	--	--	--	Réparation de harnais	55
--	--	--	--	--	--	--	--	--	--	Serruriers et armuriers, et boutiques de réparation d'instruments et coutellerie	56
4	58.8	2	49.0	--	--	--	--	--	--	Boutiques de réparation et de service (radio et électri- cité)	57
2	22.8	1	--	--	--	--	--	--	--	Boutiques de rembourrage et de réparation de meubles	58
2	30.0	--	--	--	--	--	--	--	--	Réparation de montres, horloges et bijoux	59
1	--	--	--	--	--	--	--	--	--	Boutiques de réparations diverses	60

TABLE 25. Services, by receipts size of business, by kind of business, for Canada and the provinces, 1951 - Continued

No.	Total		Less than \$1,000 Moins de \$1,000		\$1,000- \$1,999		\$2,000- \$4,999		\$5,000- \$9,999	
	No.	Receipts — Recettes \$'000	No.	Receipts — Recettes \$'000	No.	Receipts — Recettes \$'000	No.	Receipts — Recettes \$'000	No.	Receipts — Recettes \$'000
NOVA SCOTIA—Con.										
1	54	1,134.5	—	—	5	8.3	5	18.1	7	44.1
2	54	1,134.5	—	—	5	8.3	5	19.1	7	44.1
3	47	536.8	1	—	—	—	16	—	13	89.9
4	1	—	—	—	—	—	1	—	—	—
5	42	487.8	—	—	—	—	13	46.0	13	89.9
6	4	—	1	—	—	—	2	—	—	—
7	250	1,472.5	24	13.5	27	—	118	397.8	46	282.1
8	1	—	—	—	—	—	—	—	—	—
9	232	1,415.3	21	11.7	20	—	112	382.7	46	292.1
10	2	—	—	—	2	—	—	—	—	—
11	12	21.0	3	1.8	5	—	4	—	—	—
12	3	17.7	—	—	—	—	2	—	—	—
13	285	5,804.8	54	32.9	43	57.9	51	164.1	51	365.2
14	10	2,189.4	—	—	—	—	—	—	2	12.7
15	104	2,501.8	2	1.7	5	—	15	49.5	27	207.1
16	1	—	—	—	—	—	—	—	—	—
17	51	781.8	4	—	8	10.1	13	45.6	10	—
18	113	296.1	45	26.5	27	34.7	23	69.0	12	—
19	6	—	3	—	3	—	—	—	—	—
NEW BRUNSWICK										
20	1,600	18,718.8	254	139.6	323	463.6	469	1,448.8	242	1,722.6
21	115	2,749.8	8	4.3	13	17.8	23	75.8	15	96.3
22	61	2,475.2	1	—	4	5.7	3	11.1	4	27.6
23	7	12.9	2	—	2	2.9	3	8.8	—	—
24	23	76.9	5	2.5	4	5.2	9	31.0	4	—
25	7	73.6	—	—	2	—	1	—	—	—
26	6	54.8	—	—	—	—	1	—	4	—
27	5	16.5	—	—	1	—	3	10.3	1	—
28	1	—	—	—	—	—	1	—	—	—
29	1	—	—	—	—	—	—	—	1	—
30	1	—	—	—	—	—	1	—	—	—
31	2	—	—	—	—	—	—	—	1	—
32	1	—	—	—	—	—	1	—	—	—
33	32	3,957.9	1	—	1	—	6	20.5	3	23.8
34	1	—	—	—	—	—	1	—	—	—
35	1	—	—	—	—	—	—	—	—	—
36	5	28.2	—	—	1	—	2	5.6	1	—
37	1	—	—	—	—	—	1	—	—	—
38	1	—	—	—	—	—	1	—	—	—
39	3	165.8	—	—	—	—	—	—	—	—
40	2	—	—	—	—	—	—	—	1	—
41	14	2,315.2	—	—	—	—	1	—	1	—
42	4	1,281.5	1	—	—	—	—	—	—	—

TABLEAU 25. Services, selon l'importance (recettes) et le genre de commerce, Canada et provinces, 1951 - suite

\$10,000- \$19,999		\$20,000- \$29,999		\$30,000- \$49,999		\$50,000- \$99,999		\$100,000 or over \$100,000 ou plus		Genre de commerce	No
No.	Receipts - Recettes	No.	Receipts - Recettes	No.	Receipts - Recettes	No.	Receipts - Recettes	No.	Receipts - Recettes		
	\$'000		\$'000		\$'000		\$'000		\$'000		
NOUVELLE-ÉCOSSE -- fin											
16	231.0	10	242.9	7	251.1	3	--	1	--	Groupe des services funéraires.....	1
16	231.0	10	242.9	7	251.1	3	--	1	--	Entrepreneurs de pompes funèbres	2
9	121.9	4	96.1	3	105.5	1	--	--	--	Groupe de la photographie	3
--	--	--	--	--	--	--	--	--	--	Photographes commerciaux	4
9	121.9	4	96.1	2	--	1	--	--	--	Photographes-portraitistes.....	5
--	--	--	--	1	--	--	--	--	--	Impressions, développement et agrandissement de photog- raphies.	6
21	279.7	6	145.5	7	250.5	1	--	--	--	Groupe de services divers	7
1	--	--	--	--	--	--	--	--	--	Location de cases dans les entrepôts frigorifiques.....	8
19	251.5	6	145.5	7	250.5	1	--	--	--	Taxis.....	9
--	--	--	--	--	--	--	--	--	--	Taxidermistes	10
1	--	--	--	--	--	--	--	--	--	Ateliers d'usinage.....	11
--	--	--	--	--	--	--	--	--	--	Autres services divers	12
38	541.2	18	447.0	14	585.8	7	481.1	9	3,129.6	Groupe des hôtels et camps de touristes.....	13
1	--	1	--	2	--	1	--	3	1,989.1	Hôtels ouverts en permanence et licenciés.....	14
23	320.1	13	318.9	10	415.3	4	251.6	5	--	Hôtels ouverts en permanence et non licenciés	15
--	--	1	--	--	--	--	--	--	--	Hôtels saisonniers et licenciés	16
8	121.8	3	--	2	--	2	--	1	--	Hôtels saisonniers et non licenciés.....	17
6	--	--	--	--	--	--	--	--	--	Motels, cabines et quartiers de tourisme, etc.	18
--	--	--	--	--	--	--	--	--	--	Camps de chasse et de pêche	19
NOUVEAU-BRUNSWICK											
145	2,002.9	48	1,187.1	54	2,081.5	33	2,060.8	32	7,611.9	Total, tous établissements	20
18	250.6	9	230.9	14	566.2	8	493.5	7	1,014.4	Groupe de l'amusement et de la récréation.....	21
13	176.1	7	--	14	566.2	8	493.5	7	1,014.4	Cinémas	22
--	--	--	--	--	--	--	--	--	--	Salles utilisées pour projection cinématographique.....	23
1	--	--	--	--	--	--	--	--	--	Salles de billard	24
3	--	1	--	--	--	--	--	--	--	Jeux de quilles	25
--	--	1	--	--	--	--	--	--	--	Quilles et billard.....	26
--	--	--	--	--	--	--	--	--	--	Écoles, studios et salles de danse	27
--	--	--	--	--	--	--	--	--	--	Clubs athlétiques, stades et terrains.....	28
--	--	--	--	--	--	--	--	--	--	Entreposage et location de canots et autres embarca- tions.	29
--	--	--	--	--	--	--	--	--	--	Terrains de golf.....	30
1	--	--	--	--	--	--	--	--	--	Services d'appareils d'amusement automatiques	31
--	--	--	--	--	--	--	--	--	--	Bibliothèques louant des livres	32
3	38.0	1	--	2	--	2	--	13	3,641.6	Groupe des services commerciaux	33
--	--	--	--	--	--	--	--	--	--	Agences de publicité	34
--	--	--	--	--	--	--	--	1	--	Affichages en plein air.....	35
1	--	--	--	--	--	--	--	--	--	Ateliers de peinture d'enseignes	36
--	--	--	--	--	--	--	--	--	--	Service d'étalage.....	37
--	--	--	--	--	--	--	--	--	--	Services d'adressographie, d'autocopie, d'héliogravure, de photocopie, d'expédition par la poste et de dacty- lographie.	38
1	--	--	--	1	--	--	--	1	--	Agences de perception et de crédit	39
1	--	--	--	--	--	--	--	--	--	Laboratoires dentaires	40
--	--	1	--	--	--	2	--	9	2,151.1	Distributeurs de films.....	41
--	--	--	--	1	--	--	--	2	--	Autres services commerciaux (n.a.é.)	42

TABLE 25. Services, by receipts size of business, by kind of business, for Canada and the provinces, 1951 - Continued

No.	Total		Less than \$1,000 Moins de \$1,000		\$1,000- \$1,999		\$2,000- \$4,999		\$5,000- \$9,999	
	No.	Receipts — Recettes	No.	Receipts — Recettes	No.	Receipts — Recettes	No.	Receipts — Recettes	No.	Receipts — Recettes
		\$'000		\$'000		\$'000		\$'000		\$'000
NEW BRUNSWICK - Con.										
1 Personal services group	664	3,954.6	119	62.8	171	245.8	212	651.3	97	--
2 Barber shops.....	248	715.1	28	16.1	79	119.1	107	308.2	29	196.4
3 Barber and beauty parlour combined.....	8	55.9	--	--	1	--	--	--	6	--
4 Beauty parlours.....	168	403.8	62	28.9	41	56.4	41	132.7	20	138.6
5 Dry cleaning and dyeing plants (except rug cleaning)	35	942.8	1	--	--	--	--	--	7	61.0
6 Pick-up offices operated by dry cleaning plants.....	21	197.5	1	--	--	--	8	29.1	6	49.4
7 Distributors or agents for dry cleaners.....	1	--	--	--	--	--	1	--	--	--
8 Rug cleaning and repairing plants.....	1	--	--	--	--	--	--	--	--	--
9 Laundries, Chinese.....	25	51.3	5	2.8	13	17.4	4	13.1	3	18.0
10 Laundries, hand (other than Chinese).....	2	--	--	--	--	--	2	--	--	--
11 Laundries, power, with cleaning and dyeing.....	8	884.9	--	--	--	--	--	--	--	--
12 Laundries, power, without cleaning and dyeing.....	5	91.8	--	--	--	--	--	--	3	--
13 Branch or pick-up offices operated by power laundries	1	--	--	--	--	--	--	--	--	--
14 Linen supply service with power laundry.....	1	--	--	--	--	--	1	--	--	--
15 Shoe repair shops.....	111	430.9	19	12.4	27	38.0	39	122.9	19	140.9
16 Shoe shine parlours.....	3	4.1	1	--	1	--	1	--	--	--
17 Fur cleaning, repair and storage.....	3	25.4	1	--	--	--	--	--	--	--
18 Hat cleaning shops.....	2	--	--	--	1	--	1	--	2	--
19 Valet service, pressing and repair shops.....	19	63.5	1	--	8	10.3	7	21.9	2	--
20 Travel bureaus and ticket agencies.....	1	--	--	--	--	--	--	--	1	--
21 Miscellaneous personal services.....	1	--	--	--	--	--	--	--	1	--
22 Repair services group	336	1,949.0	56	31.4	76	108.5	109	329.1	49	348.6
23 Automobile service garages.....	77	562.4	6	4.3	16	21.2	25	71.2	16	111.7
24 Battery, ignition and electrical repair shops.....	7	105.2	--	--	1	--	--	--	2	--
25 Body repairs and paint shops.....	24	187.1	--	--	3	4.7	8	23.1	8	57.5
26 Parking lots (outdoor).....	1	--	--	--	1	--	--	--	--	--
27 Storage garages.....	1	--	--	--	--	--	1	--	--	--
28 Tire and brake shops.....	8	88.3	--	--	--	--	--	--	5	33.5
29 Washing and polishing.....	1	--	--	--	--	--	--	--	--	--
30 Other automotive service shops.....	6	68.8	1	--	--	--	--	--	3	24.2
31 Blacksmith and general repair shops.....	82	144.5	30	15.7	27	37.1	22	67.0	3	24.7
32 Horse shoeing shops.....	13	19.7	3	1.5	8	11.9	2	6.3	3	--
33 Armature rewinding and electric motor repair shops...	1	--	--	--	--	--	1	--	--	--
34 Bicycle and motorcycle repair shops.....	7	31.6	1	--	2	--	3	8.2	--	--
35 Harness repair shops.....	6	46.1	--	--	--	--	4	--	1	--
36 Locksmiths, gunsmiths and tool and cutlery repair shops.	2	--	--	--	--	--	1	--	--	--
37 Radio and electrical repair and service shops.....	35	222.9	5	2.3	6	8.5	13	47.6	5	31.8
38 Upholstery and furniture repair shops.....	20	127.4	4	2.2	2	3.8	12	--	--	--
39 Watch, clock and jewellery repairs.....	24	96.4	5	3.8	7	11.6	8	25.1	1	--
40 Miscellaneous repair shops.....	21	152.3	1	--	3	4.8	9	24.7	5	34.7
41 Undertaking and funeral services group	40	692.8	1	--	1	--	7	--	11	85.3
42 Funeral directors.....	40	692.8	1	--	1	--	7	--	11	85.3
43 Photography group	28	336.9	2	--	3	--	3	--	8	56.4
44 Portrait photographers.....	28	336.9	2	--	3	--	3	--	8	56.4
45 Miscellaneous services group	152	1,166.4	20	11.7	25	35.9	55	169.2	19	129.7
46 Automobile rentals (without driver).....	3	35.3	--	--	--	--	1	--	1	--
47 Cold storage locker rentals.....	1	--	1	--	--	--	--	--	--	--
48 Taxis.....	136	1,102.9	15	9.7	22	32.5	50	152.2	18	--
49 Taxidermists.....	2	--	1	--	1	--	--	--	--	--
50 Electro-plating, chrome plating or other metal plating shops.	1	--	--	--	--	--	--	--	--	--
51 Machine shops.....	7	15.1	2	.9	1	--	4	--	--	--
52 Other miscellaneous services.....	2	--	1	--	1	--	--	--	--	--
53 Hotel and tourist camp group	233	3,911.4	47	27.2	33	47.5	54	171.5	40	275.2
54 Full year hotels, non-licensed.....	100	3,189.2	4	--	6	9.7	19	66.1	22	152.7
55 Seasonal hotels, non-licensed.....	17	--	1	--	2	--	4	12.4	4	27.4
56 Tourist courts, cabins, motels, etc.....	115	309.9	42	24.2	24	33.3	31	93.0	14	95.1
57 Hunting and fishing camps.....	1	--	--	--	1	--	--	--	--	--

TABLEAU 25. Services, selon l'importance (recettes) et le genre de commerce, Canada et provinces, 1951 - suite

\$10,000- \$19,999		\$20,000- \$29,999		\$30,000- \$49,999		\$50,000- \$99,999		\$100,000 or over \$100,000 ou plus		Genre de commerce	No
No.	Receipts Recettes	No.	Receipts Recettes	No.	Receipts Recettes	No.	Receipts Recettes	No.	Receipts Recettes		
	\$'000		\$'000		\$'000		\$'000		\$'000		
NOUVEAU-BRUNSWICK - fin											
35	492.5	10	244.2	9	335.5	6	359.9	5	--	Groupe des services personnels	1
5	75.3	--	--	--	--	--	--	--	--	Boutiques de barbier.....	2
4	--	--	--	--	--	--	--	--	--	Salons de barbier et de beauté conjoints.....	3
4	47.2	--	--	--	--	--	--	--	--	Salons de beauté	4
10	146.8	6	142.3	6	237.8	4	--	1	--	Nettoyage et teinturerie (sauf nettoyage des tapis).....	5
4	56.1	1	--	1	--	--	--	--	--	Comptoirs des établissements de nettoyage.....	6
1	--	--	--	--	--	--	--	--	--	Agences de nettoyage.....	7
1	--	--	--	--	--	--	--	--	--	Établissements de nettoyage et de réparation des tapis	8
1	--	--	--	--	--	--	--	--	--	Buanderies chinoises	9
1	--	1	--	1	--	1	--	4	--	Buanderies à la main (autres que chinoises)	10
1	--	1	--	1	--	1	--	--	--	Buanderies mécaniques (nettoyage et teinturerie)	11
1	--	1	--	1	--	1	--	--	--	Buanderies mécaniques (sans nettoyage ni teinturerie)	12
5	--	1	--	1	--	--	--	--	--	Succursales ou comptoirs des buanderies mécaniques.....	13
2	--	1	--	1	--	--	--	--	--	Service de lingerie avec buanderie mécanique.....	14
1	--	1	--	1	--	--	--	--	--	Boutiques de réparation de chaussures	15
2	--	--	--	--	--	--	--	--	--	Cireurs de chaussures	16
1	--	--	--	--	--	--	--	--	--	Nettoyage, réparation et entreposage de fourrures.....	17
1	--	--	--	--	--	--	--	--	--	Nettoyage de chapeaux.....	18
1	--	--	--	--	--	--	--	--	--	Boutiques de pressage et de réparation des vêtements	19
1	--	--	--	--	--	--	--	--	--	Agences de voyages et de billets.....	20
1	--	--	--	--	--	--	--	--	--	Divers services personnels.....	21
23	326.1	13	318.0	6	212.9	4	274.4	--	--	Groupe des services de la réparation.....	22
7	113.1	4	99.3	2	--	1	--	--	--	Garages de service d'automobiles	23
2	--	1	--	1	--	--	--	--	--	Boutiques de réparation: batteries, allumage et électricité.	24
3	--	1	--	1	--	--	--	--	--	Boutiques de réparation des carrosseries et de peinture d'automobiles.	25
2	--	1	--	--	--	--	--	--	--	Parcs de stationnement en plein air.....	26
2	--	1	--	--	--	--	--	--	--	Garages d'entreposage d'automobiles	27
1	--	2	--	--	--	1	--	--	--	Boutiques de pneus et service de freins	28
1	--	2	--	--	--	--	--	--	--	Lavage et polissage.....	29
1	--	1	--	--	--	--	--	--	--	Autres boutiques de service d'automobiles.....	30
1	--	1	--	--	--	--	--	--	--	Forges et réparation générale.....	31
1	--	1	--	--	--	--	--	--	--	Maréchaleries.....	32
1	--	1	--	--	--	--	--	--	--	Boutiques de rebobinage d'armatures et de réparation de moteurs électriques.	33
1	--	1	--	--	--	--	--	--	--	Boutiques de réparation de bicyclettes et motocyclettes	34
1	--	1	--	--	--	--	--	--	--	Réparation de harnais.....	35
1	--	1	--	--	--	--	--	--	--	Serruriers et armuriers, et boutiques de réparation d'instruments et coutellerie.	36
5	--	--	--	--	--	1	--	--	--	Boutiques de réparation et de service (radio et électricité).	37
1	--	--	--	--	--	1	--	--	--	Boutiques de rembourrage et de réparation de meubles	38
2	--	1	--	2	--	--	--	--	--	Réparation de montres, horloges et bijoux	39
1	--	--	--	2	--	--	--	--	--	Boutiques de réparations diverses.....	40
9	139.5	3	69.4	5	192.7	3	183.4	--	--	Groupe des services funéraires.....	41
9	139.5	3	69.4	5	192.7	3	183.4	--	--	Entrepreneurs de pompes funèbres	42
7	91.2	2	43.0	2	--	1	--	--	--	Groupe de la photographie	43
7	91.2	2	43.0	2	--	1	--	--	--	Photographes-portraitistes.....	44
23	287.6	2	--	3	104.2	4	255.1	1	--	Groupe de services divers	45
1	--	1	--	--	--	--	--	--	--	Location de voitures sans chauffeur	46
22	--	1	--	3	104.2	4	255.1	1	--	Location de cases dans les entrepôts frigorifiques.....	47
1	--	--	--	--	--	--	--	--	--	Taxis.....	48
1	--	--	--	--	--	--	--	--	--	Taxidermistes.....	49
1	--	--	--	--	--	--	--	--	--	Boutiques de galvanoplastie, chromage ou placage d'autres métaux.	50
1	--	--	--	--	--	--	--	--	--	Ateliers d'usinage.....	51
1	--	--	--	--	--	--	--	--	--	Autres services divers	52
27	377.4	8	203.9	13	509.3	5	324.0	6	1,975.4	Groupe des hôtels et camps de touristes.....	53
19	264.6	7	--	13	509.3	5	324.0	5	--	Hôtels ouverts en permanence et non licenciés	54
5	78.2	--	--	--	--	--	--	1	--	Hôtels saisonniers et non licenciés.....	55
3	34.6	1	--	--	--	--	--	--	--	Motels, cabines et quartiers de tourisme, etc.	56
1	--	--	--	--	--	--	--	--	--	Camps de chasse et de pêche.....	57

TABLEAU 25. Services, selon l'importance (recettes) et le genre de commerce, Canada et provinces, 1951 - suite

\$10,000- \$19,999		\$20,000- \$29,999		\$30,000- \$49,999		\$50,000- \$99,999		\$100,000 or over \$100,000 ou plus		Genre de commerce		No
No	Receipts Recettes	No	Receipts Recettes	No	Receipts Recettes	No	Receipts Recettes	No	Receipts Recettes			
	\$'000		\$'000		\$'000		\$'000		\$'000			
QUÉBEC												
1,516	21,121.2	707	17,195.2	712	27,382.0	615	42,360.4	477	135,394.2	Total, tous établissements		1
165	2,337.4	68	1,689.8	88	3,456.4	86	5,993.4	83	19,992.5	Groupe de l'amusement et de la récréation.....		2
67	979.3	39	961.2	66	2,641.8	70	4,876.3	68	14,340.5	Cinéma		3
4	--	3	81.3	1	--	1	--	3	753.3	Salles utilisées pour projection cinématographique		4
2	22.0	--	--	1	--	1	--	2	--	Salles de théâtre et de concerts		5
1	--	--	--	--	--	--	--	--	--	Agences de production de théâtre, troupes ambulantes, etc.		6
39	520.7	6	142.4	2	--	--	--	--	--	Fanfarses, orchestres, diseurs		7
15	217.3	9	222.5	9	331.7	3	--	1	--	Salles de billard		8
17	244.5	6	152.9	4	147.3	--	--	1	--	Jeux de quilles		9
5	66.9	1	--	--	--	--	--	1	--	Quilles et billard		10
1	--	1	--	--	--	--	--	1	--	Écoles, studios et salles de danse.....		11
1	--	1	--	--	--	3	212.9	3	3,088.7	Clubs athlétiques, stades et terrains		12
1	--	--	--	--	--	--	--	--	--	Plages et piscines.....		13
1	--	--	--	--	--	1	--	--	--	Location de bicyclettes		14
1	--	--	--	--	--	1	--	--	--	Entreposage et location de canots et autres embarcations.		15
1	--	--	--	--	--	1	--	--	--	Terrains de golf		16
1	--	--	--	1	--	1	--	1	--	Patinoires (à glace).....		17
1	--	--	--	--	--	1	--	--	--	Patinoires (à roulettes)		18
1	--	--	--	--	--	--	--	--	--	Autres exploitants de sports commerciaux (n.a.é)		19
1	--	--	--	--	--	--	--	2	--	Parcs d'amusement		20
8	108.8	3	--	3	116.1	2	--	1	--	Concessionnaires de lieux d'amusement		21
1	--	--	--	--	--	--	--	--	--	Services d'appareils d'amusement automatiques.....		22
1	--	--	--	--	--	1	--	--	--	Bibliothèques louant des livres		23
1	--	--	--	--	--	1	--	--	--	Services divers d'amusement et de récréation (n.a.é.)		24
42	584.9	29	705.0	25	974.3	48	3,401.0	60	26,073.5	Groupe des services commerciaux.....		25
6	76.5	4	96.9	5	195.6	8	619.2	13	4,270.0	Agences de publicité.....		26
5	69.8	4	--	1	--	4	263.4	1	1,980.2	Affichages en plein air.....		27
1	--	1	--	1	--	1	--	2	--	Ateliers de peinture d'enseignes.....		28
1	--	3	76.4	--	--	9	634.4	2	--	Service d'étalage		29
1	--	--	--	--	--	1	--	--	--	Autres services de publicité		30
1	--	--	--	--	--	1	--	--	--	Services d'adressographie, d'autocopie, d'héliogravure, de photocopie, d'expédition par la poste de de dactylographie.		31
11	167.9	3	78.3	1	--	1	--	5	1,473.7	Agences de perception et de crédit.....		32
2	26.5	1	--	--	--	1	--	--	--	Laboratoires dentaires.....		33
2	32.3	3	69.2	2	--	2	--	2	--	Bureaux privés de placement		34
3	38.9	2	--	1	--	4	269.0	11	6,650.8	Agences d'informations.....		35
1	--	1	--	1	--	--	--	--	--	Service de désinfection et d'extermination des insectes		36
3	47.0	1	--	3	120.4	1	--	--	--	Service de nettoyage des vitres.....		37
6	80.0	4	98.3	7	290.6	6	437.0	17	9,932.3	Services divers pour logements et édifices		38
439	6,205.7	150	3,655.4	122	4,645.7	80	5,313.6	73	18,392.8	Distributeurs de films		39
86	1,105.1	10	248.9	10	394.9	2	156.9	--	--	Courtiers de films		40
9	--	2	52.7	1	--	1	--	--	--	Courtiers de spectacles		41
68	925.9	8	189.7	3	115.8	6	373.7	5	814.7	Location et réparation de distributeurs automatiques ..		42
43	642.6	45	1,057.6	36	1,369.4	33	2,182.3	21	3,929.2	Agences de détectives		43
47	646.9	36	892.2	26	933.6	2	--	1	--	Autres services commerciaux (n.a.é.).....		44
9	125.4	6	145.0	--	--	--	--	--	--			
1	--	--	--	--	--	--	--	--	--			
10	--	--	--	--	--	1	--	--	--			
7	89.4	1	--	2	--	1	--	--	--			
1	--	2	52.4	4	159.2	8	581.4	18	7,265.3	Boutiques de barbier		46
7	88.2	6	161.1	3	98.1	8	501.9	8	1,364.6	Salons de barbier et de beauté conjoints		47
5	--	1	--	3	118.3	5	270.0	1	--	Salons de beauté		48
1	--	--	--	1	--	--	--	--	--	Nettoyage et teinturerie (sauf nettoyage des tapis).....		49
1	--	2	51.4	--	--	--	--	--	--	Comptoirs des établissements de nettoyage		50
--	--	--	--	1	--	--	--	--	--	Agences de nettoyage		51
--	--	--	--	--	--	--	--	--	--	Établissements de nettoyage et de réparation des tapis		52
--	--	--	--	--	--	--	--	--	--	Buanderie chinoises		53
--	--	--	--	--	--	--	--	--	--	Buanderie à la main (autres que chinoises).....		54
--	--	--	--	--	--	--	--	--	--	Buanderie mécanique (nettoyage et teinturerie).....		55
--	--	--	--	--	--	--	--	--	--	Buanderie mécanique (sans nettoyage ni teinturerie)		56
--	--	--	--	--	--	--	--	--	--	Buanderie industrielles.....		57
--	--	--	--	--	--	--	--	--	--	Succursales ou comptoirs des buanderie mécanique		58
--	--	--	--	--	--	--	--	--	--	Service de lingerie avec buanderie mécanique		59
--	--	--	--	--	--	--	--	--	--	Service de lingerie sans buanderie mécanique.....		60
--	--	--	--	1	--	--	--	1	--	Service de couches avec sa propre buanderie		61

TABLE 25. Services, by receipts size of business, by kind of business, for Canada and the Provinces, 1951 - Continued

No.	Kind of business	Total		Less than \$1,000 — Moins de \$1,000		\$1,000- \$1,999		\$2,000- \$4,999		\$5,000- \$9,999	
		No	Receipts — Recettes	No	Receipts — Recettes	No	Receipts — Recettes	No	Receipts — Recettes	No	Receipts — Recettes
			\$'000		\$'000		\$'000		\$'000		\$'000
QUEBEC—Con.											
Personal service group—Con.											
1	Self-service laundries	23	191.3	—	—	—	—	6	25.9	13	95.3
2	Shoe repair shops	1,311	5,054.6	193	104.1	290	401.1	575	1,794.2	178	1,224.4
3	Shoe shine parlours	80	239.5	14	8.3	15	22.2	39	111.9	10	70.1
4	Fur cleaning, repair and storage	57	850.8	4	1.7	2	3.0	16	53.0	15	116.9
5	Hat cleaning shops	15	86.5	2	1.8	1	—	4	—	5	37.0
6	Valet service, pressing and repair shops	509	3,561.3	35	20.8	46	63.5	188	611.5	128	912.9
7	Travel bureaus and ticket agencies	21	1,373.0	1	—	—	—	7	27.1	2	—
8	Miscellaneous personal services	54	834.4	15	8.4	4	6.0	13	45.9	6	41.9
9	Repair services group	4,019	39,213.6	643	358.7	726	996.1	1,342	4,042.8	429	3,044.3
10	Automobile service garages	1,403	22,161.6	83	46.3	111	153.8	558	1,723.8	139	991.2
11	Battery, ignition and electrical repair shops	25	512.3	—	—	—	—	4	13.8	4	29.7
12	Body repairs and paint shops	172	2,276.8	8	3.9	9	12.8	62	204.3	23	168.6
13	Parking lots (outdoor)	15	116.3	1	—	1	—	8	24.6	1	—
14	Storage garages	13	1,089.3	1	—	1	—	2	5.4	1	—
15	Tire and brake shops	44	1,349.3	3	1.8	4	5.8	8	27.1	8	62.9
16	Washing and polishing	16	626.7	—	—	—	—	5	16.9	3	19.8
17	Other automotive service shops	30	508.0	1	—	2	—	7	21.8	6	50.0
18	Blacksmith and general repair shops	1,083	2,378.6	354	207.2	341	460.3	291	795.1	72	485.3
19	Horse shoeing shops	73	126.2	21	10.3	33	45.9	16	42.1	2	—
20	Armature rewinding and electric motor repair shops	36	546.5	—	—	4	4.9	10	33.5	9	58.7
21	Bicycle and motorcycle repair shops	111	418.8	32	16.7	27	37.7	29	94.9	12	89.9
22	Harness repair shops	37	107.9	15	7.4	8	11.5	9	26.1	2	—
23	Locksmiths, gunsmiths and tool and cutlery repair shops	56	344.6	7	4.3	12	16.6	21	61.0	7	43.4
24	Radio and electrical repair and service shops	303	1,598.5	50	26.2	81	115.5	92	275.9	46	338.7
25	Upholstery and furniture repair shops	213	1,437.1	40	18.2	33	45.5	71	220.3	29	—
26	Watch, clock and jewellery repairs	164	869.1	14	9.0	29	41.9	72	220.9	29	211.1
27	Miscellaneous repair shops	225	2,746.0	13	6.2	30	38.0	77	235.3	36	281.8
28	Undertaking and funeral services group	350	7,919.2	12	7.6	21	29.4	57	182.8	70	479.4
29	Funeral directors	347	7,836.1	12	7.6	21	29.4	57	182.8	70	479.4
30	Undertaking and furniture	3	83.1	—	—	—	—	—	—	—	—
31	Photography group	339	3,188.2	31	15.2	29	42.2	116	380.8	71	525.5
32	Commercial photographers	29	585.6	1	—	1	—	7	24.3	6	41.7
33	Portrait photographers	290	2,259.2	27	18.4	26	38.4	107	351.2	62	459.8
34	Developing, printing and enlarging	20	343.4	3	—	2	—	2	5.3	3	24.0
35	Miscellaneous services group	1,860	18,640.1	276	151.6	456	690.5	749	2,284.9	181	1,233.3
36	Automobile rentals (without driver)	66	1,387.7	2	.8	5	6.5	17	65.8	18	132.1
37	Cold storage locker rentals	5	44.6	—	—	—	—	2	8.5	1	—
38	Taxis	1,645	15,761.3	256	142.4	429	651.7	659	1,944.2	152	1,029.9
39	Taxidermists	3	—	—	—	2	—	—	—	—	—
40	Electro-plating, chrome plating or other metal plating shops	23	672.5	—	—	—	—	8	30.0	3	23.8
41	Jewellery engraving	2	—	—	—	—	—	—	—	1	—
42	Machine shops	75	233.1	7	3.8	18	26.1	46	176.7	3	—
43	Other miscellaneous services	41	492.3	11	4.6	2	2.9	17	59.7	3	20.3
44	Hotel and tourist camp group	1,807	88,369.8	48	29.9	121	169.6	321	1,027.8	227	1,607.9
45	Full year hotels, licensed	954	78,318.1	—	—	2	3.1	31	114.4	76	560.1
46	Full year hotels, non-licensed	339	3,623.1	11	6.5	28	40.7	135	441.1	67	455.9
47	Seasonal hotels, licensed	137	4,375.6	—	—	3	—	16	—	28	210.9
48	Seasonal hotels, non-licensed	192	1,380.2	9	4.4	26	37.5	77	231.4	39	262.0
49	Tourist courts, cabins, motels, etc.	183	—	28	19.0	62	—	60	175.4	17	119.0
50	Hunting and fishing camps	2	—	—	—	—	—	2	—	—	—

TABLEAU 25. Services, selon l'importance (recettes) et le genre de commerce, Canada et provinces, 1951 - suite

\$10,000- \$19,999		\$20,000- \$29,999		\$30,000- \$49,999		\$50,000- \$99,999		\$100,000 or over \$100,000 ou plus		Genre de commerce	No
No	Receipts Recettes	No	Receipts Recettes	No	Receipts Recettes	No	Receipts Recettes	No	Receipts Recettes		
	\$'000		\$'000		\$'000		\$'000		\$'000		
QUÉBEC - fin											
Groupes des services personnels - fin											
3	--	1	--	--	--	--	--	--	--	Lavoirs.....	1
55	696.8	9	207.2	6	269.8	5	357.0	--	--	Boutiques de réparation de chaussures.....	2
2	27.0	--	--	--	--	--	--	--	--	Cireurs de chaussures.....	3
9	140.9	4	109.2	4	145.5	2	--	1	--	Nettoyage, réparation et entreposage de fourrures.....	4
3	32.7	--	--	--	--	--	--	--	--	Nettoyage de chapeaux.....	5
85	1,140.3	15	362.1	12	450.2	--	--	--	--	Boutiques de pressage et de réparation des vêtements	6
3	45.3	1	--	1	--	2	--	4	1,059.9	Agences de voyages et de billets.....	7
5	78.5	--	--	9	--	1	--	1	--	Divers services personnels.....	8
366	5,108.2	215	5,174.5	147	5,522.3	99	6,714.9	52	8,252.8	Groupe des services de la réparation.....	9
185	2,626.1	130	3,136.8	97	3,612.0	65	4,338.2	35	5,533.4	Garages de service d'automobiles.....	10
7	87.8	6	157.1	2	--	2	--	--	--	Boutiques de réparation: batteries, allumage et électricité.....	11
41	573.8	13	--	9	329.1	5	370.1	2	--	Boutiques de réparation des carrosseries et de peinture d'automobiles.....	12
2	30.0	2	53.7	--	--	--	--	--	--	Parcs de stationnement en plein air.....	13
7	102.2	3	61.3	--	--	2	--	4	881.3	Garages d'entreposage d'automobiles.....	14
2	--	--	--	--	--	6	372.4	5	715.8	Boutiques de pneus et service de freins.....	15
7	107.2	4	96.0	2	--	2	--	2	--	Lavage et polissage.....	16
18	238.9	5	--	1	--	2	--	--	--	Autres boutiques de service d'automobiles.....	17
1	--	--	--	2	--	--	--	--	--	Forges et réparation générale.....	18
2	28.4	4	--	5	207.8	2	--	--	--	Maréchalleries.....	19
7	90.4	4	89.2	--	--	--	--	--	--	Boutiques de rebobinage d'armatures et de réparation de moteurs électriques.....	20
1	--	2	40.2	--	--	--	--	--	--	Boutiques de réparation de bicyclettes et motocyclettes	21
3	33.6	4	--	1	--	1	--	--	--	Réparation de harnais.....	22
18	251.1	8	188.2	5	186.9	3	216.0	--	--	Serruriers et armuriers, et boutiques de réparation d'instruments et coutellerie.....	23
20	275.1	10	258.1	9	318.4	--	--	1	--	Boutiques de réparation et de service (radio et électricité).....	24
15	--	3	67.0	1	--	1	--	--	--	Boutiques de rembourrage et de réparation de meubles	25
30	413.3	15	343.1	13	522.9	8	529.3	3	396.1	Réparation de montres, horloges et bijoux.....	26
71	1,045.7	43	1,018.0	43	--	23	1,513.1	10	--	Boutiques de réparations diverses.....	27
70	--	42	--	42	--	23	1,513.1	10	--	Groupe des services funéraires.....	28
1	--	1	--	1	--	--	--	--	--	Entrepreneurs de pompes funèbres.....	29
58	774.5	14	331.7	9	344.6	9	554.1	2	--	Pompes funèbres et meubles.....	30
4	53.3	3	71.9	3	110.5	3	--	1	--	Groupe de la photographie.....	31
49	656.2	11	259.8	3	--	4	247.2	1	--	Photographes commerciaux.....	32
5	65.0	--	--	3	--	2	--	--	--	Photographes-portraitistes.....	33
107	1,464.3	34	816.2	26	971.8	15	1,052.4	16	9,975.1	Impressions, développement et agrandissement de photographies.....	34
10	145.9	5	123.1	5	--	1	--	3	619.6	Groupe de services divers.....	35
1	--	1	--	--	--	--	--	--	--	Location de voitures sans chauffeur.....	36
87	1,179.8	23	551.5	20	734.8	9	591.0	10	8,936.0	Location de cases dans les entrepôts frigorifiques.....	37
1	--	--	--	--	--	--	--	--	--	Taxis.....	38
1	--	4	--	1	--	5	--	1	--	Taxidermistes.....	39
--	--	1	--	--	--	--	--	--	--	Boutiques de galvanoplastie, chromage ou placage d'autres métaux.....	40
1	--	--	--	--	--	--	--	--	--	Gravure sur bijoux.....	41
6	--	--	--	--	--	--	--	2	--	Ateliers d'usinage.....	42
248	3,600.5	154	3,804.6	252	9,832.2	255	17,817.9	181	50,479.4	Autres services divers.....	43
121	1,861.5	107	2,667.5	208	8,123.5	237	16,696.9	172	48,291.1	Groupe des hôtels et camps de touristes.....	44
53	746.1	18	439.4	17	632.7	7	--	3	--	Hôtels ouverts en permanence et licenciés.....	45
35	489.8	20	484.1	19	756.9	10	615.8	6	--	Hôtels ouverts en permanence et non licenciés.....	46
27	351.9	7	167.5	6	--	1	--	--	--	Hôtels saisonniers et licenciés.....	47
12	151.2	2	46.1	2	--	--	--	--	--	Hôtels saisonniers et non licenciés.....	48
--	--	--	--	--	--	--	--	--	--	Hotels, cabines et quartiers de tourisme, etc.....	49
--	--	--	--	--	--	--	--	--	--	Camps de chasse et de pêche.....	50

TABLE 25. Services, by receipts size of business, by kind of business, for Canada and the provinces, 1951 - Continued

No.	Kind of business	Total		Less than \$1,000 — Moins de \$1,000		\$1,000- \$1,999		\$2,000- \$4,999		\$5,000- \$9,999	
		No.	Receipts — Recettes	No.	Receipts — Recettes	No.	Receipts — Recettes	No.	Receipts — Recettes	No.	Receipts — Recettes
			\$'000		\$'000		\$'000		\$'000		\$'000
ONTARIO											
1	Total, all establishments.....	20,540	415,313.1	1,830	1,042.1	2,605	3,705.1	6,588	20,806.8	3,419	23,529.2
2	Amusement and recreation group.....	1,742	64,808.4	127	68.0	133	186.6	359	1,132.0	217	1,527.4
3	Regular theatres.....	529	42,596.9	7	4.4	5	8.1	16	53.4	16	108.1
4	Halls used for motion picture exhibition.....	48	96.1	24	12.4	10	14.8	10	28.4	2	14.6
5	Outdoor motion picture theatres.....	46	2,301.6	—	—	—	—	—	—	—	—
6	Legitimate theatres, auditoriums and music halls.....	9	1,287.6	—	—	—	—	—	—	—	—
7	Theatrical producers, road companies, etc.....	9	123.7	—	—	1	—	2	6.8	3	18.2
8	Bands, orchestras and entertainers.....	8	334.2	—	—	—	—	2	7.1	2	13.2
9	Billiard parlours.....	349	2,302.6	23	14.2	35	48.3	133	422.3	89	636.1
10	Bowling alleys.....	205	3,997.6	1	—	9	14.7	42	137.6	33	—
11	Bowling and billiards.....	41	750.7	—	—	3	4.8	6	20.3	8	—
12	Dancehalls, studios and schools.....	162	2,457.4	19	9.2	23	30.1	50	159.6	26	180.7
13	Athletic clubs, stadiums and grounds.....	21	3,408.5	1	—	1	—	6	17.8	—	—
14	Bathing beaches and swimming pools.....	11	113.5	2	.6	1	—	3	8.4	2	11.9
15	Bicycle rentals.....	2	—	2	—	—	—	—	—	—	—
16	Boat and canoe rentals and storage.....	95	799.0	35	17.4	14	17.6	21	63.1	16	105.9
17	Golf courses.....	22	253.0	—	—	4	5.8	7	22.8	3	21.6
18	Race track operation.....	1	—	—	—	—	—	—	—	—	—
19	Riding academies.....	22	68.3	4	3.0	3	—	14	43.4	—	—
20	Skating rinks, ice.....	44	613.1	1	—	7	—	15	44.5	6	42.0
21	Skating rinks, roller.....	10	208.6	—	—	3	4.6	3	9.5	3	—
22	Other commercial sports operators (n.e.c.).....	27	110.8	4	2.3	4	6.1	15	—	2	14.0
23	Amusement parks.....	15	700.7	3	1.8	1	—	1	—	1	—
24	Amusement concessions.....	28	770.6	—	—	6	8.5	8	29.8	2	12.4
25	Coin-operated amusement device services.....	27	1,025.6	—	—	—	—	2	9.4	3	17.2
26	Rental libraries.....	2	—	—	—	—	—	1	—	—	—
27	Miscellaneous amusement and recreation services (n.e.c.).....	9	444.9	1	—	3	3.4	2	6.6	—	—
28	Business services group.....	792	57,377.1	21	12.0	31	44.7	166	561.2	146	1,017.4
29	Advertising agencies.....	83	11,441.8	—	—	2	3.0	2	8.7	4	31.7
30	Outdoor display and billboard advertising.....	29	5,288.9	1	—	—	—	1	—	4	26.1
31	Sign painting shops.....	162	2,313.1	8	3.4	10	14.3	66	220.0	33	229.9
32	Window display service.....	12	188.8	—	—	1	—	4	—	3	19.0
33	Other advertising services.....	61	3,093.0	—	—	—	—	6	18.5	11	80.4
34	Addressing, duplicating, blueprinting, photostating, mailing and typing services.....	58	1,060.9	4	—	5	—	16	51.6	15	113.6
35	Collection and credit agencies.....	53	3,049.8	2	—	1	—	8	25.6	9	59.1
36	Dental laboratories.....	57	1,216.3	—	—	1	—	10	39.3	21	152.5
37	News syndicates.....	1	—	—	—	—	—	—	—	—	—
38	Disinfecting and exterminating service.....	11	313.2	—	—	—	—	1	—	2	—
39	Window cleaning service.....	23	449.3	—	—	2	3.2	7	22.3	2	—
40	Miscellaneous services to dwellings and buildings.....	25	479.7	—	—	2	3.1	12	35.2	2	10.5
41	Film exchanges.....	22	11,716.5	—	—	—	—	2	8.2	2	17.3
42	Motion picture booking agencies.....	2	—	—	—	—	—	—	—	—	—
43	Theatrical booking agencies.....	5	146.0	—	—	—	—	—	—	2	13.6
44	Coin-operated machine rental and repair.....	20	590.4	—	—	—	—	6	21.2	3	21.5
45	Detective agencies.....	5	128.8	—	—	—	—	—	—	2	15.0
46	Other business services (n.e.c.).....	163	15,792.9	6	4.4	7	10.9	25	89.1	31	198.7
47	Personal services group.....	8,977	83,507.5	717	405.4	1,304	1,917.3	3,875	12,096.1	1,559	10,661.4
48	Barber shops.....	2,740	10,019.5	140	—	510	776.9	1,587	4,802.2	377	2,510.4
49	Barber and beauty parlour combined.....	97	660.7	3	—	8	13.0	43	144.2	25	168.9
50	Beauty parlours.....	2,001	9,427.7	294	168.6	361	510.7	774	2,497.0	372	2,516.8
51	Dry cleaning and dyeing plants (except rug cleaning).....	415	18,547.9	7	—	—	—	3	10.6	30	235.9
52	Pick-up offices operated by dry cleaning plants.....	467	5,182.1	6	2.7	9	12.4	64	—	186	1,333.3
53	Distributors or agents for dry cleaners.....	329	3,212.7	7	4.7	12	16.6	109	341.4	89	630.8
54	Rug cleaning and repairing plants.....	28	710.8	—	—	1	—	4	15.9	7	46.9
55	Laundries, Chinese.....	449	1,649.7	17	11.3	76	109.2	264	805.8	76	494.3
56	Laundries, hand (other than Chinese).....	107	862.5	7	4.6	10	13.5	35	—	20	145.0
57	Laundries, power, with cleaning and dyeing.....	55	8,089.7	—	—	—	—	—	—	2	—
58	Laundries, power, without cleaning and dyeing.....	52	3,425.1	—	—	—	—	1	—	8	—
59	Industrial laundries.....	6	678.2	—	—	—	—	—	—	—	—
60	Branch or pick-up offices operated by power laundries.....	51	808.1	—	—	—	—	2	7.6	12	103.4
61	Linen supply service with power laundry.....	19	3,525.2	—	—	—	—	—	—	1	—
62	Linen supply service without power laundry.....	5	—	—	—	1	—	—	—	—	—
63	Diaper service with power laundry.....	7	175.2	—	—	—	—	—	—	2	14.0
64	Diaper service without power laundry.....	2	15.3	1	—	—	—	—	—	—	—

TABLE 25. Services, by receipts size of business, by kind of business, for Canada and the provinces, 1951 - Continued

No.	Kind of business	Total		Less than \$1,000 Moins de \$1,000		\$1,000- \$1,999		\$2,000- \$4,999		\$5,000- \$9,999	
		No.	Receipts — Recettes	No.	Receipts — Recettes	No.	Receipts — Recettes	No.	Receipts — Recettes	No.	Receipts — Recettes
			\$'000		\$'000		\$'000		\$'000		\$'000
ONTARIO—Con.											
Personal services group—Con.											
1	Self-service laundries	49	501.4	1	--	3	--	9	32.6	10	71.4
2	Shoe repair shops	1,336	5,233.5	156	86.1	222	325.8	701	2,194.3	176	1,145.0
3	Shoe shine parlours	81	339.9	7	5.1	13	--	39	114.1	15	97.3
4	Fur cleaning, repair and storage	50	699.9	8	4.2	5	8.1	10	32.7	12	72.3
5	Hat cleaning shops	7	38.8	1	--	--	--	3	--	2	16.5
6	Valet service, pressing and repair shops	448	2,526.1	49	25.0	61	--	169	544.8	107	769.1
7	Travel bureaus and ticket agencies	72	4,428.8	5	3.8	3	3.5	18	61.8	9	69.8
8	Miscellaneous personal services	104	1,181.8	8	4.3	9	14.2	40	126.9	21	144.8
9	Repair services group	3,560	45,052.2	341	174.4	449	633.6	990	3,174.4	674	4,517.5
10	Automobile service garages	946	16,009.4	37	20.6	63	88.9	220	676.0	218	1,402.2
11	Battery, ignition and electrical repair shops	34	534.3	1	--	1	--	4	15.9	9	56.2
12	Body repairs and paint shops	355	7,448.9	4	2.8	15	22.4	53	194.5	78	525.3
13	Parking lots (outdoor)	117	857.1	12	5.4	11	12.8	39	123.3	24	171.1
14	Storage garages	5	70.8	--	--	--	--	2	6.3	1	--
15	Tire and brake shops	39	818.6	--	--	5	6.6	10	38.3	4	23.1
16	Washing and polishing	17	626.2	--	--	1	--	7	19.7	1	--
17	Other automotive service shops	95	1,417.7	2	1.4	2	2.9	32	119.1	14	98.0
18	Driving schools	21	228.9	1	--	--	--	9	34.7	3	--
19	Blacksmith and general repair shops	456	1,270.1	107	51.0	164	232.9	124	363.3	47	311.0
20	Horse shoeing shops	29	71.8	8	5.1	3	4.4	16	48.8	2	13.5
21	Armature rewinding and electric motor repair shops	72	1,479.8	3	1.4	6	9.5	13	42.4	12	79.8
22	Bicycle and motorcycle repair shops	51	170.8	14	5.8	10	13.7	17	52.8	7	47.4
23	Harness repair shops	38	111.6	13	6.2	8	11.8	9	24.1	4	25.3
24	Locksmiths, gunsmiths and tool and cutlery repair shops	106	526.0	31	14.9	23	33.1	23	73.9	15	--
25	Radio and electrical repair and service shops	380	5,095.4	42	21.8	38	53.9	124	383.8	85	586.7
26	Upholstery and furniture repair shops	273	2,940.1	15	--	28	--	78	279.2	61	428.3
27	Watch, clock and jewellery repairs	201	847.1	25	14.0	44	61.4	92	285.9	27	194.7
28	Miscellaneous repair shops	325	4,527.6	26	15.9	27	38.6	118	392.4	62	423.7
29	Undertaking and funeral services group	386	13,663.5	2	1.4	5	5.9	31	107.7	61	439.6
30	Funeral directors	352	12,647.3	2	1.4	5	5.9	29	99.3	57	411.5
31	Undertaking and furniture	34	1,016.2	--	--	--	--	2	8.4	4	28.1
32	Photography group	432	7,501.4	24	12.2	30	40.3	91	317.0	139	973.4
33	Commercial photographers	41	2,317.7	--	--	3	4.4	10	35.7	10	75.2
34	Portrait photographers	351	3,523.2	20	9.8	25	33.2	69	238.7	125	870.2
35	Developing, printing and enlarging	40	1,660.5	4	2.4	2	2.7	12	42.6	4	28.0
36	Miscellaneous services group	1,234	21,790.7	69	39.4	102	141.7	464	1,515.1	185	1,294.3
37	Automobile rentals (without driver)	18	2,094.2	1	--	--	--	--	--	1	--
38	Cold storage locker rentals	62	802.6	3	2.1	8	11.7	21	71.7	11	--
39	Taxis	911	15,369.4	49	28.6	61	86.2	320	1,042.5	151	1,064.9
40	Taxidermists	6	38.7	2	--	3	4.2	--	--	--	--
41	Electro-plating, chrome plating or other metal plating shops	31	2,010.2	--	--	--	--	3	12.3	2	14.9
42	Jewellery engraving	11	111.2	--	--	2	2.1	4	10.8	1	--
43	Machine shops	107	365.0	6	3.3	11	15.4	81	269.6	8	--
44	Other miscellaneous services	88	999.4	8	3.7	17	22.1	35	108.2	11	76.1
45	Hotel and tourist camp group	3,417	122,675.8	529	329.3	551	735.0	612	1,903.3	438	3,098.2
46	Full year hotels, licensed	802	102,353.2	--	--	--	--	2	9.2	5	34.8
47	Full year hotels, non-licensed	206	4,218.3	--	--	5	8.4	42	141.5	44	321.5
48	Seasonal hotels, licensed	51	2,596.3	1	--	--	--	3	--	4	33.2
49	Seasonal hotels, non-licensed	580	7,085.1	13	8.8	66	82.5	140	--	155	1,087.6
50	Tourist courts, cabins, motels, etc.	1,709	6,073.7	494	302.0	471	632.7	406	1,231.7	220	1,547.1
51	Tourist camping grounds	20	40.0	13	11.4	2	2.2	3	11.3	2	15.1
52	Hunting and fishing camps	49	309.2	8	--	7	9.2	16	50.3	8	58.9

TABLEAU 25. Services, selon l'importance (recettes) et le genre de commerce, Canada et provinces, 1951 - suite

\$10,000- \$19,999		\$20,000- \$29,999		\$30,000- \$49,999		\$50,000- \$99,999		\$100,000 or over \$100,000 ou plus		Genre de commerce	No
No.	Receipts Recettes	No.	Receipts Recettes	No.	Receipts Recettes	No.	Receipts Recettes	No.	Receipts Recettes		
	\$'000		\$'000		\$'000		\$'000		\$'000		
ONTARIO - fin											1
Groupe des services personnels - fin											
										Lavoirs	1
23	320.4	3	71.8	--	--	--	--	--	--	Boutiques de réparation de chaussures	2
61	802.0	12	277.1	5	187.0	3	216.2	--	--	Cireurs de chaussures	3
6	81.5	1	--	--	--	--	--	--	--	Nettoyage, réparation et entreposage de fourrures	4
11	153.3	--	--	1	--	1	--	2	--	Nettoyage de chapeaux	5
1	--	--	--	--	--	--	--	--	--	Boutiques de pressage et de réparation des vêtements	6
45	600.4	12	288.0	4	149.5	1	--	--	--	Agences de voyages et de billets	7
10	132.6	4	91.2	7	257.3	4	271.3	12	3,537.5	Divers services personnels	8
13	--	6	140.5	--	--	5	307.4	2	--		
532	7,540.0	219	5,368.5	197	7,514.2	113	7,594.8	45	8,534.8	Groupe des services de la réparation	9
173	2,515.7	88	2,130.2	86	3,319.7	49	3,386.1	12	2,470.0	Garages de service d'automobiles	10
9	132.8	6	154.8	3	120.3	1	--	--	--	Boutiques de réparation: batteries, allumage et électri- cité	11
98	1,366.1	40	988.2	39	1,453.9	13	887.9	15	2,007.8	Boutiques de réparation des carrosseries et de peinture d'automobiles	12
25	332.7	4	--	1	--	1	--	--	--	Parcs de stationnement en plein air	13
1	--	--	--	1	--	--	--	--	--	Garages d'entreposage d'automobiles	14
8	101.9	2	--	2	--	8	520.8	--	--	Boutiques de pneus et service de freins	15
1	--	2	46.8	1	--	4	269.9	1	--	Lavage et polissage	16
23	331.0	7	176.7	11	393.0	4	295.6	--	--	Autres boutiques de service d'automobiles	17
4	56.4	2	46.7	2	--	--	--	--	--	Écoles de conduite	18
7	84.8	5	--	1	--	1	--	--	--	Forges et réparation générale	19
--	--	--	--	--	--	--	--	--	--	Maréchauxeries	20
15	217.4	10	--	7	291.3	4	245.7	2	--	Boutiques de rebobinage d'armatures et de réparation de moteurs électriques	21
2	--	1	--	--	--	--	--	--	--	Boutiques de réparation de bicyclettes et motocyclettes	22
4	44.2	--	--	--	--	--	--	--	--	Réparation de hamais	23
9	117.9	4	90.2	--	--	--	--	1	--	Serruriers et armuriers, et boutiques de réparation d'instruments et coutellerie	24
44	604.5	16	384.8	12	414.2	11	664.9	8	1,980.8	Boutiques de réparation et de service (radio et électri- cité)	25
57	822.5	14	356.1	12	447.4	7	459.6	1	--	Boutiques de rembourrage et de réparation de meubles	26
9	123.5	1	21.4	2	--	1	--	--	--	Réparation de montres, horloges et bijoux	27
44	645.2	17	423.2	17	683.1	9	614.4	5	1,291.1	Boutiques de réparation diverses	28
86	1,233.8	64	1,553.0	59	2,211.8	53	3,612.8	25	4,497.5	Groupe des services funéraires	29
80	1,142.9	58	1,415.0	47	1,763.4	49	3,310.4	25	4,497.5	Entrepreneurs de pompes funèbres	30
6	90.9	6	138.0	12	448.4	4	302.4	--	--	Pompes funèbres et meubles	31
94	1,247.8	22	518.4	12	412.6	11	822.5	9	3,157.2	Groupe de la photographie	32
8	101.9	3	71.8	3	101.5	2	--	2	--	Photographes commerciaux	33
83	1,110.1	15	349.5	7	--	5	385.9	2	--	Photographes-portraitistes	34
3	35.8	4	97.1	2	--	4	--	5	1,094.4	Impressions, développement et agrandissement de pho- tographies	35
174	2,431.8	85	2,028.7	80	3,062.3	47	3,257.6	28	8,019.8	Groupe de services divers	36
--	--	3	76.6	2	--	6	482.0	5	1,451.8	Location de voitures sans chauffeur	37
5	80.3	4	99.2	8	306.1	2	--	--	--	Location de cases dans les entrepôts frigorifiques	38
156	2,172.1	72	1,715.4	55	2,095.6	31	2,068.8	16	5,095.3	Taxis	39
--	--	--	--	1	--	--	--	--	--	Taxidermistes	40
4	65.4	3	--	9	374.9	5	348.8	5	--	Boutiques de galvanoplastie, chromage ou placage d'autres métaux	41
2	26.9	1	--	1	--	--	--	--	--	Gravure sur bijoux	42
--	--	--	--	1	--	--	--	--	--	Ateliers d'usinage	43
7	87.1	2	44.6	3	106.8	3	--	2	--	Autres services divers	44
302	4,311.1	175	4,223.5	219	8,662.5	326	23,446.8	265	75,966.1	Groupe des hôtels et camps de touristes	45
41	673.0	61	1,510.3	155	6,183.9	291	20,914.8	247	73,027.2	Hôtels ouverts en permanence et licenciés	46
53	768.7	29	686.4	18	684.3	11	850.3	4	757.2	Hôtels ouverts en permanence et non licenciés	47
12	170.5	6	150.0	11	457.5	6	397.4	8	1,374.5	Hôtels saisonniers et licenciés	48
111	1,507.5	49	1,168.7	26	1,008.6	15	1,098.3	5	--	Hôtels saisonniers et non licenciés	49
78	1,090.5	28	661.8	8	--	3	186.0	1	--	Motels, cabines et quartiers de tourisme, etc.	50
--	--	--	--	--	--	--	--	--	--	Terrains de campement touristique	51
7	100.9	2	46.3	1	--	--	--	--	--	Camps de chasse et de pêche	52

TABLE 25. Services, by receipts size of business, by kind of business, for Canada and the provinces, 1951 - Continued

No.	Kind of business	Total		Less than \$1,000 Moins de \$1,000		\$1,000- \$1,999		\$2,000- \$4,999		\$5,000- \$9,999	
		No.	Receipts — Recettes	No.	Receipts — Recettes	No.	Receipts — Recettes	No.	Receipts — Recettes	No.	Receipts — Recettes
			\$'000		\$'000		\$'000		\$'000		\$'000
MANITOBA											
1	Total, all establishments	3,117	66,655.8	305	184.5	469	675.8	1,018	3,137.6	405	2,828.6
2	Amusement and recreation group	401	8,965.3	37	20.3	36	50.7	119	380.3	60	429.0
3	Regular theatres	134	5,179.6	3	1.3	6	7.6	14	47.9	24	170.2
4	Halls used for motion picture exhibition	26	91.0	2	--	4	4.9	17	57.0	2	--
5	Outdoor motion picture theatres	4	247.2	--	--	--	--	--	--	--	--
6	Theatrical producers, road companies, etc.	2	--	--	--	--	--	1	--	--	--
7	Bands, orchestras and entertainers	2	--	--	--	1	--	--	--	--	--
8	Billiard parlours	134	716.3	18	10.1	22	--	59	186.7	20	146.1
9	Bowling alleys	27	532.2	--	--	--	--	7	22.7	6	--
10	Bowling and billiards	11	285.7	--	--	--	--	1	--	3	16.2
11	Dancehalls, studios and schools	35	404.4	12	6.5	1	--	11	29.3	2	16.9
12	Athletic clubs, stadiums and grounds	3	1,020.5	--	--	--	--	--	--	--	--
13	Boat and canoe rentals and storage	3	6.8	1	--	--	--	2	--	--	--
14	Golf courses	1	--	--	--	--	--	1	--	--	--
15	Riding academies	3	8.5	1	--	--	--	2	--	--	--
16	Skating rinks, ice	3	11.9	--	--	1	--	1	--	1	--
17	Skating rinks, roller	4	54.7	--	--	--	--	--	--	1	--
18	Other commercial sports operators (n.e.c.)	2	--	--	--	--	--	2	--	--	--
19	Amusement parks	1	--	--	--	--	--	--	--	--	--
20	Amusement concessions	2	--	--	--	--	--	1	--	--	--
21	Coin-operated amusement device services	3	93.2	--	--	--	--	--	--	1	--
22	Rental libraries	1	--	--	--	1	--	--	--	--	--
23	Business services group	112	6,924.3	4	2.5	8	13.3	20	66.1	15	103.9
24	Advertising agencies	7	315.6	--	--	--	--	1	--	--	--
25	Outdoor display and billboard advertising	6	339.1	--	--	--	--	--	--	3	20.9
26	Sign painting shops	15	151.6	--	--	3	5.4	3	9.4	3	18.7
27	Window display service	2	--	--	--	--	--	--	--	--	--
28	Other advertising services	11	463.6	--	--	--	--	3	9.9	1	--
29	Addressing, duplicating, blueprinting, photostating, mailing and typing services.	7	32.9	2	1.2	1	--	3	--	--	--
30	Collection and credit agencies	10	725.9	--	--	--	--	1	--	--	--
31	Dental laboratories	8	87.5	--	--	1	--	3	10.0	2	12.7
32	Employment agencies (private)	1	--	--	--	--	--	--	--	--	--
33	Disinfecting and exterminating service	1	--	--	--	--	--	--	--	--	--
34	Window cleaning service	2	--	--	--	--	--	--	--	--	--
35	Miscellaneous services to dwellings and buildings...	7	46.7	1	--	--	--	4	12.3	--	--
36	Film exchanges	16	3,217.3	--	--	--	--	--	--	1	--
37	Ticket agencies, theatrical	1	--	1	--	--	--	--	--	--	--
38	Detective agencies	2	--	--	--	1	--	--	--	1	--
39	Other business services (n.e.c.)	16	1,218.7	--	--	2	2.9	2	5.4	4	--
40	Personal services group	1,229	10,690.9	131	81.2	269	389.4	530	1,612.8	154	1,048.8
41	Barber shops	399	1,262.1	34	22.4	97	148.6	206	614.9	53	361.5
42	Barber and beauty parlour combined	40	201.7	1	--	6	10.0	21	70.9	8	51.4
43	Beauty parlours	214	1,084.9	31	17.7	45	64.6	90	270.7	26	180.9
44	Dry cleaning and dyeing plants (except rug cleaning)	47	3,114.9	--	--	1	--	--	--	6	--
45	Pick-up offices operated by dry cleaning plants	33	518.7	--	--	--	--	3	9.0	9	69.1
46	Distributors or agents for dry cleaners	42	335.3	1	--	3	3.4	19	59.8	9	56.4
47	Rug cleaning and repairing plants	3	59.6	--	--	--	--	1	--	1	--
48	Laundries, Chinese	40	122.5	3	2.1	7	10.7	24	76.0	6	33.7
49	Laundries, hand (other than Chinese)	2	--	1	--	--	--	1	--	--	--
50	Laundries, power, with cleaning and dyeing	5	1,474.7	--	--	--	--	--	--	--	--
51	Laundries, power, without cleaning and dyeing	6	238.7	--	--	--	--	--	--	3	19.5
52	Branch or pick-up offices operated by power laundries	5	36.1	--	--	--	--	2	--	1	--
53	Linen supply service with power laundry	2	--	--	--	--	--	--	--	--	--
54	Diaper service without power laundry	2	--	1	--	1	--	--	--	--	--
55	Self-service laundries	3	23.9	--	--	--	--	2	--	--	--
56	Shoe repair shops	272	804.9	47	28.3	89	121.1	119	354.4	10	60.6
57	Shoe shine parlours	20	56.2	4	2.9	5	6.8	7	21.3	4	25.2
58	Fur cleaning, repair and storage	13	185.5	1	--	--	--	3	8.9	4	30.4
59	Hat cleaning shops	5	51.6	--	--	--	--	1	--	1	--
60	Valet service, pressing and repair shops	56	235.0	5	3.1	14	20.4	24	78.0	8	53.2
61	Travel bureaus and ticket agencies	6	605.8	--	--	1	--	--	--	2	13.3
62	Miscellaneous personal services	14	145.3	2	1.7	--	--	6	20.2	3	21.9
63	Repair services group	776	6,963.2	94	58.6	131	188.8	253	786.1	118	844.9
64	Automobile service garages	190	2,626.4	17	12.9	17	21.8	59	--	27	208.3
65	Battery, ignition and electrical repair shops	7	65.2	1	--	--	--	2	--	--	--
66	Body repairs and paint shops	50	865.7	--	--	3	3.8	10	35.6	12	91.6
67	Parking lots (outdoor)	12	97.6	2	1.4	3	4.8	4	13.4	2	--

TABLEAU 25. Services, selon l'importance (recettes) et le genre de commerce, Canada et provinces, 1951 - suite

\$10,000- \$19,999		\$20,000- \$29,999		\$30,000- \$49,999		\$50,000- \$99,999		\$100,000 or over \$100,000 ou plus		Genre de commerce	No
No.	Receipts Recettes	No.	Receipts Recettes	No.	Receipts Recettes	No.	Receipts Recettes	No.	Receipts Recettes		
	\$'000		\$'000		\$'000		\$'000		\$'000		
MANITOBA											
309	4,370.7	124	3,062.1	146	5,709.9	207	14,622.4	134	32,064.2	Total, tous établissements	1
55	836.4	18	451.6	38	1,489.5	25	1,825.9	13	3,471.6	Groupe de l'amusement et de la récréation	2
30	443.1	12	300.1	18	721.7	18	1,290.5	9	2,197.2	Cinéma	3
1	--	--	--	2	--	2	--	--	--	Salles utilisées pour projection cinématographique	4
--	--	--	--	1	--	--	--	--	--	Cinéma en plein air	5
1	--	--	--	--	--	--	--	--	--	Agences de production de théâtre, troupes ambulantes, etc.	6
10	156.0	1	--	4	155.9	--	--	--	--	Fanfarses, orchestres, diseurs	7
3	53.8	3	68.2	7	284.8	1	--	--	--	Salles de billard	8
3	47.0	2	--	1	--	--	--	--	--	Jeux de quilles	9
3	46.7	--	--	4	147.6	2	--	--	--	Quilles et billard	10
1	--	--	--	--	--	1	--	--	--	Ecoles, studios et salles de danse	11
--	--	--	--	--	--	--	--	--	--	Clubs athlétiques, stades et terrains	12
--	--	--	--	--	--	--	--	--	--	Entreposage et location de canots et autres embarca- tions.	13
--	--	--	--	--	--	--	--	--	--	Terrains de golf	14
--	--	--	--	--	--	--	--	--	--	Ecoles d'équitation	15
3	--	--	--	--	--	--	--	--	--	Patinoires (à glace)	16
--	--	--	--	--	--	--	--	--	--	Patinoires (à roulettes)	17
--	--	--	--	--	--	--	--	--	--	Autres exploitants de sports commerciaux (n.a.é.)	18
--	--	--	--	--	--	--	--	1	--	Parcs d'amusement	19
--	--	--	--	--	--	--	--	1	--	Concessionnaires de lieux d'amusement	20
--	--	--	--	1	--	1	--	--	--	Services d'appareils d'amusement automatiques	21
--	--	--	--	--	--	--	--	--	--	Bibliothèques louant des livres	22
20	273.3	5	119.2	7	301.7	14	1,030.7	19	5,013.6	Groupe des services commerciaux	23
1	--	--	--	1	--	4	245.7	--	--	Agences de publicité	24
4	--	1	--	1	--	2	--	1	--	Affichages en plein air	25
1	--	--	--	--	--	--	--	--	--	Ateliers de peinture d'enseignes	26
4	56.7	--	--	--	--	2	--	1	--	Service d'étalage	27
1	--	--	--	--	--	--	--	1	--	Autres services de publicité	28
2	29.5	--	--	2	--	2	--	3	470.5	Services d'adressographie, d'autocopie, d'héliogravure, de photocopie, d'expédition par la poste et de dacty- lographie.	29
1	--	--	--	--	--	1	--	--	--	Agences de perception et de crédit	30
1	--	--	--	--	--	--	--	--	--	Laboratoires dentaires	31
--	--	--	--	1	--	--	--	--	--	Bureaux privés de placement	32
--	--	1	--	--	--	--	--	--	--	Service de désinfection et d'extermination des insectes	33
1	--	1	--	--	--	1	--	--	--	Service de nettoyage des vitres	34
2	33.7	2	47.9	1	--	1	--	9	3,003.7	Services divers pour logements et édifices	35
--	--	--	--	--	--	--	--	--	--	Distributeurs de films	36
2	21.7	--	--	1	--	1	--	4	1,044.6	Agences de billets d'amusement	37
--	--	--	--	--	--	--	--	--	--	Agences de détectives	38
--	--	--	--	--	--	--	--	--	--	Autres services commerciaux (n.a.é.)	39
76	1,039.5	22	535.9	19	752.3	12	777.0	16	4,454.0	Groupe des services personnels	40
9	114.7	--	--	--	--	--	--	--	--	Boutiques de barbier	41
3	--	--	--	1	--	--	--	--	--	Salons de barbier et de beauté conjoints	42
12	162.6	4	96.3	3	120.9	3	171.2	--	--	Salons de beauté	43
11	172.5	8	197.5	10	404.0	3	178.6	7	2,106.2	Nettoyage et teinturerie (sauf nettoyage des tapis)	44
15	208.5	4	--	1	--	1	--	--	--	Comptoirs des établissements de nettoyage	45
8	114.3	--	--	1	--	1	--	--	--	Agences de nettoyage	46
--	--	--	--	1	--	--	--	--	--	Etablissements de nettoyage et de réparation des tapis	47
--	--	--	--	--	--	--	--	--	--	Buanderies chinoises	48
--	--	--	--	--	--	--	--	5	1,474.7	Buanderies à la main (autres que chinoises)	49
1	--	1	--	--	--	--	--	1	--	Buanderies mécaniques (nettoyage et teinturerie)	50
2	23.4	--	--	--	--	--	--	--	--	Buanderies mécaniques (sans nettoyage ni teinturerie)	51
1	--	--	--	--	--	--	--	1	--	Succursales ou comptoirs des buanderies mécaniques	52
1	--	--	--	--	--	--	--	--	--	Service de lingerie avec buanderie mécanique	53
1	--	--	--	--	--	--	--	--	--	Service de couches avec buanderie de l'extérieur	54
3	38.2	--	--	2	--	2	--	--	--	Lavoirs	55
2	23.4	2	--	--	--	1	--	--	--	Boutiques de réparation de chaussures	56
3	37.4	2	42.9	--	--	--	--	--	--	Cireurs de chaussures	57
1	--	--	--	--	--	--	--	--	--	Nettoyage, réparation et entreposage de fourrures	58
1	--	1	--	--	--	--	--	--	--	Nettoyage de chapeaux	59
1	--	--	--	--	--	--	--	2	--	Boutiques de pressage et de réparation des vêtements	60
1	--	1	--	--	--	1	--	--	--	Agences de voyages et de billets	61
--	--	--	--	--	--	--	--	--	--	Divers services personnels	62
91	1,266.6	39	951.3	23	823.6	24	1,640.8	3	402.5	Groupe des services de la réparation	63
32	441.1	15	364.7	9	324.3	13	957.2	1	--	Garages de service d'automobiles	64
4	59.1	--	--	--	--	--	--	--	--	Boutiques de réparation: batteries, allumage et électri- cité.	65
10	143.4	6	146.1	5	184.4	4	260.8	--	--	Boutiques de réparation des carrosseries et de peinture d'automobiles.	66
--	--	--	--	--	--	1	--	--	--	Parcs de stationnement en plein air	67

TABLEAU 25. Services, selon l'importance (recettes) et le genre de commerce, Canada et provinces, 1951 - suite

\$10,000- \$19,999		\$20,000- \$29,999		\$30,000- \$49,999		\$50,000- \$99,999		\$100,000 or over \$100,000 ou plus		Genre de commerce	No
No.	Receipts Recettes	No.	Receipts Recettes	No.	Receipts Recettes	No.	Receipts Recettes	No.	Receipts Recettes		
	\$'000		\$'000		\$'000		\$'000		\$'000		
MANITOBA - fin											
Groupes des services de la réparation - fin											
2	--	--	--	1	--	--	--	1	--	Boutiques de pneus et service de freins	1
4	59.2	2	52.0	2	--	2	--	--	--	Lavage et polissage	2
9	123.8	1	--	1	--	1	--	--	--	Autres boutiques de service d'automobiles	3
2	25.1	1	--	--	--	--	--	--	--	Forges et réparation générale	4
--	--	--	--	--	--	--	--	--	--	Maréchaleries	5
--	--	--	--	2	--	--	--	--	--	Boutiques de rebobinage d'armatures et de réparation de moteurs électriques.	6
2	32.2	--	--	--	--	--	--	--	--	Boutiques de réparation de bicyclettes et motocyclettes	7
12	162.0	6	137.9	1	--	--	--	--	--	Réparation de harnais	8
6	93.5	2	--	2	--	--	--	--	--	Serruriers et armuriers, et boutiques de réparation d'instruments et coutellerie.	9
2	--	1	--	--	--	1	--	--	--	Boutiques de réparation et de service (radio et électri- cité).	10
6	71.1	5	--	--	--	1	--	1	--	Boutiques de rembourrage et de réparation de meubles.	11
11	164.2	3	74.2	4	160.2	4	297.8	4	614.2	Réparation de montres, horloges et bijoux	12
11	164.2	3	74.2	4	160.2	4	297.8	4	614.2	Boutiques de réparations diverses	13
--	--	--	--	--	--	--	--	--	--	Groupe des services funéraires	14
16	208.7	3	71.5	2	--	3	165.1	1	--	Entrepreneurs de pompes funèbres	15
14	180.9	2	43.1	2	--	2	--	--	--	Pompes funèbres et meubles	16
2	27.8	1	28.4	--	--	1	--	1	--	Groupe de la photographie	17
26	392.8	6	150.3	9	342.6	9	636.5	9	2,945.3	Photographes commerciaux	18
1	--	--	--	--	--	1	--	--	--	Photographes-portraitistes	19
6	92.3	2	55.5	6	222.9	1	--	1	--	Impressions, développement et agrandissement de pho- tographies.	20
14	211.7	4	94.8	2	--	7	--	6	2,565.8	Groupe de services divers	21
1	--	--	--	1	--	--	--	1	--	Location de voitures sans chauffeur	22
2	--	--	--	--	--	--	--	--	--	Location de cases dans les entrepôts frigorifiques	23
2	31.4	--	--	--	--	--	--	1	--	Taxis	24
14	189.2	28	708.1	44	1,764.7	116	8,248.6	69	14,941.5	Taxidermistes	25
9	122.5	21	526.7	44	1,764.7	115	--	68	--	Boutiques de galvanoplastie, chromage ou placage d'autres métaux.	26
1	--	3	80.4	--	--	1	--	1	--	Gravure sur bijoux	27
1	--	--	--	--	--	--	--	--	--	Ateliers d'usinage	28
1	--	2	--	--	--	--	--	--	--	Autres services divers	29
2	30.9	2	--	--	--	--	--	--	--	Groupe des hôtels et camps de touristes	30
--	--	--	--	--	--	--	--	--	--	Hôtels ouverts en permanence et licenciés	31
--	--	--	--	--	--	--	--	--	--	Hôtels ouverts en permanence et non licenciés	32
--	--	--	--	--	--	--	--	--	--	Hôtels saisonniers et licenciés	33
--	--	--	--	--	--	--	--	--	--	Hôtels saisonniers et non licenciés	34
--	--	--	--	--	--	--	--	--	--	Motels, cabines et quartiers de tourisme, etc.	35
--	--	--	--	--	--	--	--	--	--	Terrains de campement touristique	36
--	--	--	--	--	--	--	--	--	--	Camps de chasse et de pêche	37
SASKATCHEWAN											
346	4,887.5	236	5,809.9	258	9,883.6	168	11,680.4	92	17,008.2	Total, tous établissements	38
66	880.7	22	533.8	20	748.8	17	1,170.8	10	1,604.7	Groupe de l'amusement et de la récréation	39
28	371.9	12	294.5	9	337.6	14	975.9	10	1,604.7	Cinéma	40
5	55.7	--	--	3	124.6	--	--	--	--	Salles utilisées pour projection cinématographique	41
--	--	4	--	--	--	--	--	--	--	Cinéma en plein air	42
--	--	--	--	--	--	--	--	--	--	Agences de production de théâtre, troupes ambulantes, etc.	43
22	289.2	5	115.8	2	--	--	--	--	--	Salles de billard	44
1	--	--	--	2	--	1	--	--	--	Jeux de quilles	45
7	114.8	--	--	1	--	--	--	--	--	Quilles et billard	46
1	--	--	--	2	--	1	--	--	--	Écoles, studios et salles de danse	47
--	--	--	--	--	--	--	--	--	--	Clubs athlétiques, stades et terrains	48
--	--	--	--	1	--	--	--	--	--	Plages et piscines	49
--	--	--	--	--	--	--	--	--	--	Entreposage et location de canots et autres embarca- tions.	50
--	--	--	--	--	--	--	--	--	--	Terrains de golf	51
2	--	--	--	--	--	1	--	--	--	Patinoires (à glace)	52
--	--	--	--	--	--	--	--	--	--	Patinoires (à roulettes)	53
--	--	--	--	--	--	--	--	--	--	Autres exploitants de sports commerciaux (n.a.é.)	54
--	--	1	--	--	--	--	--	--	--	Concessionnaires de lieux d'amusement	55

TABLE 25. Services, by receipts size of business, by kind of business, for Canada and the provinces, 1951 - Continued

No.	Kind of business	Total		Less than \$1,000 Moins de \$1,000		\$1,000- \$1,999		\$2,000- \$4,999		\$5,000- \$9,999	
		No.	Receipts Recettes	No.	Receipts Recettes	No.	Receipts Recettes	No.	Receipts Recettes	No.	Receipts Recettes
			\$'000		\$'000		\$'000		\$'000		\$'000
SASKATCHEWAN - Con.											
1	Business services group	66	1,243.6	7	4.3	4	6.3	19	66.4	12	74.7
2	Advertising agencies	1	--	--	--	--	--	--	--	--	--
3	Outdoor display and billboard advertising	1	--	1	--	--	--	--	--	--	--
4	Sign painting shops	13	114.3	--	--	--	--	4	16.2	6	--
5	Other advertising services	1	--	--	--	--	--	1	--	--	--
6	Addressing, duplicating, blueprinting, photostating, mailing and typing services	3	11.7	--	--	--	--	3	--	--	--
7	Collection and credit agencies	10	228.5	--	--	1	--	--	--	2	14.1
8	Dental laboratories	7	171.4	--	--	--	--	1	--	1	--
9	Disinfecting and exterminating service	1	--	--	--	--	--	--	--	1	--
10	Miscellaneous services to dwellings and buildings	7	20.3	2	--	--	--	4	13.6	1	--
11	Film exchanges	3	362.1	--	--	--	--	--	--	--	--
12	Other business services (n.e.c.)	19	292.3	4	2.3	3	--	6	16.9	1	--
13	Personal services group	1,090	6,845.5	189	95.0	236	340.6	405	1,261.8	149	1,034.5
14	Barber shops	362	1,055.0	51	--	100	150.5	163	469.3	38	261.8
15	Barber and beauty parlour combined	24	137.1	--	--	2	3.5	12	--	8	60.4
16	Beauty parlours	192	872.0	43	22.0	30	41.0	75	271.1	29	195.5
17	Dry cleaning and dyeing plants (except rug cleaning)	67	2,086.9	1	--	1	--	2	--	14	107.7
18	Pick-up offices operated by dry cleaning plants	13	240.3	--	--	--	--	1	--	7	47.3
19	Distributors or agents for dry cleaners	15	203.9	--	--	--	--	5	18.3	3	23.9
20	Rug cleaning and repairing plants	1	--	--	--	--	--	1	--	--	--
21	Laundries, Chinese	38	98.1	6	3.2	13	--	13	37.1	5	27.6
22	Laundries, hand (other than Chinese)	8	33.4	1	--	2	2.6	3	10.7	1	--
23	Laundries, power, with cleaning and dyeing	8	1,025.9	--	--	--	--	--	--	2	--
24	Laundries, power, without cleaning and dyeing	4	26.1	--	--	--	--	--	--	4	26.1
25	Branch or pick-up offices operated by power laundries	1	--	--	--	1	--	--	--	--	--
26	Self-service laundries	1	--	--	--	--	--	--	--	--	--
27	Shoe repair shops	305	769.5	85	--	73	99.2	113	347.5	27	181.9
28	Shoe shine parlours	6	11.5	1	--	2	2.6	3	8.6	--	--
29	Fur cleaning, repair and storage	5	41.0	--	--	--	--	2	--	1	--
30	Hat cleaning shops	2	--	--	--	1	--	--	--	1	--
31	Valet service, pressing and repair shops	29	174.9	--	--	9	14.0	8	25.4	7	50.3
32	Travel bureaus and ticket agencies	3	22.4	--	--	--	--	1	--	2	--
33	Miscellaneous personal services	6	11.7	1	--	2	--	3	9.0	--	--
34	Repair services group	943	8,151.7	156	75.9	168	233.2	240	717.4	167	1,099.5
35	Automobile service garages	276	4,033.5	29	14.4	17	24.5	43	129.6	69	--
36	Battery, ignition and electrical repair shops	11	207.5	--	--	1	--	--	--	2	14.9
37	Body repairs and paint shops	43	948.4	4	2.0	5	6.6	2	--	6	43.4
38	Tire and brake shops	13	259.6	1	--	--	--	3	9.0	2	13.5
39	Other automotive service shops	9	102.0	--	--	--	--	3	--	1	--
40	Blacksmith and general repair shops	406	1,319.8	96	47.1	116	159.2	126	373.8	56	361.1
41	Armature rewinding and electric motor repair shops	3	15.3	1	--	--	--	1	--	--	--
42	Bicycle and motorcycle repair shops	3	62.3	--	--	1	--	--	--	--	--
43	Harness repair shops	19	49.7	4	2.1	3	4.4	9	23.8	3	19.4
44	Locksmiths, gunsmiths and tool and cutlery repair shops	6	43.5	1	--	--	--	1	--	2	--
45	Radio and electrical repair and service shops	41	269.1	6	3.1	12	18.5	10	31.7	5	--
46	Upholstery and furniture repair shops	23	298.7	2	.6	3	--	4	13.6	5	33.7
47	Watch, clock and jewellery repairs	31	65.9	9	3.3	4	5.2	15	41.2	3	16.2
48	Miscellaneous repair shops	59	476.4	3	1.1	6	9.0	23	68.3	13	--
49	Undertaking and funeral services group	66	1,131.1	5	2.8	2	2.8	18	67.0	10	69.4
50	Funeral directors	64	--	5	2.8	2	2.8	18	67.0	9	--
51	Undertaking and furniture	2	--	--	--	--	--	--	--	1	--
52	Photography group	62	886.0	4	1.3	5	7.6	14	51.6	15	101.0
53	Commercial photographers	3	13.1	--	--	--	--	2	--	1	--
54	Portrait photographers	51	487.7	3	--	5	7.6	10	37.7	14	--
55	Developing, printing and enlarging	8	385.2	1	--	--	--	2	7.0	--	--
56	Miscellaneous services group	210	2,253.7	62	21.1	11	16.0	47	157.6	31	217.9
57	Cold storage locker rentals	28	--	--	--	--	--	1	--	9	61.1
58	Taxis	77	1,382.7	5	--	4	6.4	20	--	16	108.9
59	Taxidermists	1	--	1	--	--	--	--	--	--	--
60	Machine shops	37	104.7	7	3.6	3	4.2	25	82.2	2	14.7
61	Other miscellaneous services	67	258.0	49	14.5	4	--	1	--	4	33.2
62	Hotel and tourist camp group	566	29,794.4	4	3.3	8	11.4	31	99.4	19	135.4
63	Full year hotels, licensed	494	28,214.0	--	--	--	--	6	19.9	8	60.3
64	Full year hotels, non-licensed	35	1,194.9	--	--	4	5.6	15	48.3	5	35.4
65	Seasonal hotels, licensed	8	182.7	--	--	--	--	--	--	2	--
66	Seasonal hotels, non-licensed	12	139.6	--	--	2	3.0	3	9.5	1	--
67	Tourist courts, cabins, motels, etc.	17	63.2	4	3.3	2	2.8	7	21.7	3	--

TABLEAU 25. Services, selon l'importance (recettes) et le genre de commerce, Canada et provinces, 1951 - suite

\$10,000- \$19,999		\$20,000- \$29,999		\$30,000- \$49,999		\$50,000- \$99,999		\$100,000 or over \$100,000 ou plus		Genre de commerce	No
No.	Receipts Recettes \$'000	No.	Receipts Recettes \$'000	No.	Receipts Recettes \$'000	No.	Receipts Recettes \$'000	No.	Receipts Recettes \$'000		
SASKATCHEWAN - fin											
9	119.9	3	67.9	8	306.7	2	--	2	--	Groupe des services commerciaux	1
--	--	--	--	1	--	--	--	--	--	Agences de publicité	2
--	--	--	--	--	--	--	--	--	--	Affichages en plein air	3
2	28.5	--	--	1	--	--	--	--	--	Ateliers de peinture d'enseignes	4
--	--	--	--	--	--	--	--	--	--	Autres services de publicité	5
--	--	--	--	--	--	--	--	--	--	Services d'adressographie, d'autocopie, d'héliogravure, de photocopie, d'expédition par la poste et de dacty- lographie.	6
2	--	1	--	3	113.0	1	--	--	--	Agences de perception et de crédit	7
3	37.8	--	--	1	--	1	--	--	--	Laboratoires dentaires	8
--	--	--	--	--	--	--	--	--	--	Service de désinfection et d'extermination des insectes	9
--	--	--	--	--	--	--	--	--	--	Services divers pour logements et édifices	10
2	--	--	--	--	--	--	--	1	--	Distributeurs de films	11
--	--	2	--	2	--	--	--	1	--	Autres services commerciaux (n.a.é.)	12
55	745.5	21	529.4	18	734.9	10	756.3	7	1,347.5	Groupe des services personnels	13
9	120.2	1	--	--	--	--	--	--	--	Boutiques de barbier	14
1	--	1	--	--	--	--	--	--	--	Salons de barbier et de beauté conjoints	15
8	106.1	4	99.6	3	136.7	--	--	--	--	Salons de beauté	16
16	224.0	11	290.2	12	484.5	7	518.1	3	451.3	Nettoyage et teinturerie (sauf nettoyage des tapis)	17
2	36.7	1	--	1	--	1	--	--	--	Comptoirs des établissements de nettoyage	18
5	--	--	--	1	--	1	--	--	--	Agences de nettoyage	19
--	--	--	--	--	--	--	--	--	--	Établissements de nettoyage et de réparation des tapis	20
1	--	--	--	--	--	--	--	--	--	Buanderles chinoises	21
1	--	--	--	--	--	--	--	--	--	Buanderles à la main (autres que chinoises)	22
--	--	1	--	--	--	1	--	4	896.2	Buanderles mécaniques (nettoyage et teinturerie)	23
--	--	--	--	--	--	--	--	--	--	Buanderles mécaniques (sans nettoyage ni teinturerie)	24
--	--	1	--	--	--	--	--	--	--	Succursales ou comptoirs des buanderles mécaniques	25
--	--	--	--	--	--	--	--	--	--	Lavoirs	26
6	78.8	1	--	--	--	--	--	--	--	Boutiques de réparation de chaussures	27
--	--	--	--	--	--	--	--	--	--	Cireurs de chaussures	28
2	29.9	--	--	--	--	--	--	--	--	Nettoyage, réparation et entreposage de fourrures	29
--	--	--	--	--	--	--	--	--	--	Nettoyage de chapeaux	30
4	--	--	--	1	--	--	--	--	--	Boutiques de pressage et de réparation des vêtements	31
--	--	--	--	--	--	--	--	--	--	Agences de voyages et de billets	32
--	--	--	--	--	--	--	--	--	--	Divers services personnels	33
94	1,294.1	55	1,369.9	38	1,443.0	20	1,277.1	5	641.6	Groupe des services de la réparation	34
58	768.1	21	502.1	22	835.6	14	872.4	3	--	Garages de service d'automobiles	35
2	--	5	118.0	1	--	--	--	--	--	Boutiques de réparation: batteries, allumage et électri- cité.	36
2	28.3	15	390.6	6	222.5	2	--	1	--	Boutiques de réparation des carrosseries et de peinture d'automobiles.	37
1	--	2	54.2	3	111.9	1	--	--	--	Boutiques de pneus et service de freins	38
4	51.9	1	--	--	--	--	--	--	--	Autres boutiques de service d'automobiles	39
6	90.6	1	--	3	100.1	1	--	1	--	Forges et réparation générale	40
1	--	--	--	--	--	--	--	--	--	Boutiques de rebobinage d'armatures et de réparation de moteurs électriques.	41
1	--	--	--	1	--	--	--	--	--	Boutiques de réparation de bicyclettes et motocyclettes	42
--	--	--	--	--	--	--	--	--	--	Réparation de harnais	43
2	26.2	--	--	--	--	--	--	--	--	Serruriers et armuriers, et boutiques de réparation d'instruments et coutellerie.	44
6	89.1	1	--	--	--	1	--	--	--	Boutiques de réparation et de service (radio et électri- cité).	45
2	23.4	5	134.8	2	--	--	--	--	--	Boutiques de rembourrage et de réparation de meubles	46
--	--	--	--	--	--	--	--	--	--	Réparation de montres, horloges et bijoux	47
9	137.7	4	90.6	--	--	1	--	--	--	Boutiques de réparations diverses	48
14	180.8	9	222.8	2	--	5	--	1	--	Groupe des services funéraires	49
14	180.8	9	222.8	1	--	5	--	1	--	Entrepreneurs de pompes funèbres	50
--	--	--	--	1	--	--	--	--	--	Pompes funèbres et meubles	51
14	--	4	90.0	5	174.5	--	--	1	--	Groupe de la photographie	52
--	--	--	--	--	--	--	--	--	--	Photographes commerciaux	53
14	205.3	2	44.9	3	--	--	--	--	--	Photographes-portraitistes	54
--	--	2	45.1	2	--	--	--	1	--	Impressions, développement et agrandissement de pho- tographies.	55
27	386.9	17	418.5	6	--	7	489.7	2	--	Groupe de services divers	56
11	--	2	53.2	4	--	1	--	--	--	Location de cases dans les entrepôts frigorifiques	57
15	222.8	7	173.3	2	--	6	--	2	--	Taxis	58
--	--	--	--	--	--	--	--	--	--	Taxidermistes	59
--	--	--	--	--	--	--	--	--	--	Ateliers d'usinage	60
1	--	8	192.0	--	--	--	--	--	--	Autres services divers	61
67	1,074.3	105	2,577.6	161	6,169.0	107	7,509.7	64	12,214.3	Groupe des hôtels et camps de touristes	62
53	861.1	100	2,454.1	159	--	105	--	63	--	Hôtels ouverts en permanence et licenciés	63
6	90.1	1	--	2	--	1	--	1	--	Hôtels ouverts en permanence et non licenciés	64
4	62.1	1	--	--	--	1	--	--	--	Hôtels saisonniers et licenciés	65
3	--	3	--	--	--	--	--	--	--	Hôtels saisonniers et non licenciés	66
1	--	--	--	--	--	--	--	--	--	Motels, cabines et quartiers de tourisme, etc.	67

TABLE 25. Services, by receipts size of business, by kind of business, for Canada and the provinces, 1951 - Continued

No.	Kind of business	Total		Less than \$1,000 Moins de \$1,000		\$1,000- \$1,999		\$2,000- \$4,999		\$5,000- \$9,999	
		No.	Receipts Recettes	No.	Receipts Recettes	No.	Receipts Recettes	No.	Receipts Recettes	No.	Receipts Recettes
			\$'000		\$'000		\$'000		\$'000		\$'000
ALBERTA											
1	Total, all establishments	4,227	94,337.2	390	220.9	565	823.7	1,251	3,822.9	575	4,094.6
2	Amusement and recreation group	625	10,424.1	70	39.6	94	134.7	174	546.7	96	702.2
3	Regular theatres	178	6,591.0	7	4.7	12	18.2	26	89.2	28	210.1
4	Halls used for motion picture exhibition	86	209.9	17	--	33	47.1	28	79.7	7	55.4
5	Outdoor motion picture theatres	7	458.0	--	--	--	--	--	--	--	--
6	Legitimate theatres, auditoriums and music halls	1	--	--	--	--	--	1	--	--	--
7	Theatrical producers, road companies, etc.	2	--	--	--	2	--	--	--	--	--
8	Bands, orchestras and entertainers	1	--	--	--	--	--	--	--	--	--
9	Billiard parlours	210	1,433.7	26	15.0	29	41.8	72	--	43	308.8
10	Bowling alleys	19	451.8	--	--	1	--	4	9.5	4	25.9
11	Bowling and billiards	18	269.6	1	--	1	--	6	20.0	3	23.2
12	Dancehalls, studios and schools	39	367.3	12	6.0	5	6.8	11	36.3	3	--
13	Athletic clubs, stadiums and grounds	4	20.9	--	--	1	--	1	--	2	--
14	Bathing beaches and swimming pools	4	38.0	--	--	1	--	1	--	1	--
15	Boat and canoe rentals and storage	10	33.8	6	--	2	2.5	1	--	--	--
16	Golf courses	4	12.5	--	--	--	--	4	12.5	--	--
17	Riding academies	8	23.0	1	--	1	--	6	--	--	--
18	Skating rinks, ice	7	79.6	--	--	1	--	4	12.5	1	--
19	Skating rinks, roller	4	27.3	--	--	1	--	--	--	2	--
20	Other commercial sports operators (n.e.c.)	5	133.6	--	--	--	--	3	--	--	--
21	Amusement parks	1	--	--	--	--	--	2	--	--	--
22	Amusement concessions	2	--	--	--	--	--	--	--	--	--
23	Coin-operated amusement device services	9	154.5	--	--	2	2.7	3	8.3	--	--
24	Rental libraries	2	--	--	--	1	--	1	--	--	--
25	Miscellaneous amusement and recreation services (n.e.c.)	4	33.8	--	--	1	--	--	--	2	--
26	Business services group	138	5,020.6	3	1.6	12	15.9	32	104.8	25	170.2
27	Advertising agencies	8	189.9	--	--	--	--	2	5.6	2	13.9
28	Outdoor display and billboard advertising	2	--	--	--	--	--	1	--	--	--
29	Sign painting shops	22	211.4	--	--	4	5.4	5	13.9	7	50.7
30	Window display service	3	28.9	--	--	--	--	1	--	1	--
31	Other advertising services	5	120.5	--	--	1	--	1	--	1	--
32	Addressing, duplicating, blueprinting, photostating, mailing and typing services	13	194.1	1	--	1	--	5	19.4	3	16.5
33	Collection and credit agencies	14	564.5	--	--	--	--	--	--	1	--
34	Dental laboratories	18	216.0	--	--	--	--	3	12.4	6	--
35	Disinfecting and exterminating service	2	--	--	--	--	--	2	5.9	--	--
36	Window cleaning service	2	--	--	--	1	--	--	--	--	--
37	Miscellaneous services to dwellings and buildings ..	3	12.9	1	--	1	--	--	--	--	--
38	Film exchanges	14	2,524.0	--	--	--	--	1	--	--	--
39	Detective agencies	1	--	--	--	--	--	1	--	--	--
40	Other business services (n.e.c.)	31	666.4	1	--	4	5.3	10	29.4	4	23.2
41	Personal services group	1,436	12,733.7	154	85.7	279	415.3	586	1,736.0	183	1,279.2
42	Barber shops	467	1,588.4	44	23.6	114	171.3	229	639.2	53	347.4
43	Barber and beauty parlour combined	36	277.7	2	1.3	1	--	17	59.0	8	53.5
44	Beauty parlours	250	1,226.7	35	21.2	53	78.2	113	334.5	21	--
45	Dry cleaning and dyeing plants (except rug cleaning) ..	101	3,278.3	--	--	1	--	2	--	11	87.2
46	Pick-up offices operated by dry cleaning plants	37	387.9	--	--	--	--	3	11.5	13	90.3
47	Distributors or agents for dry cleaners	11	50.8	1	--	1	--	4	--	5	34.1
48	Rug cleaning and repairing plants	1	--	--	--	--	--	1	--	--	--
49	Laundries, Chinese	50	126.7	7	4.2	15	23.7	23	66.4	5	32.4
50	Laundries, hand (other than Chinese)	14	29.0	4	2.2	2	3.1	8	23.7	--	--
51	Laundries, power, with cleaning and dyeing	14	2,391.8	--	--	--	--	1	--	1	--
52	Laundries, power, without cleaning and dyeing	9	245.9	--	--	1	--	2	6.3	1	--
53	Branch or pick-up offices operated by power laundries ..	7	179.3	--	--	1	--	--	--	--	--
54	Linen supply service with power laundry	1	--	--	--	--	--	--	--	1	--
55	Self-service laundries	6	62.5	--	--	--	--	1	--	--	--
56	Shoe repair shops	298	1,215.0	49	26.7	57	82.8	143	438.6	36	253.0
57	Shoe shine parlours	11	64.7	1	--	6	8.3	2	4.7	--	--
58	Fur cleaning, repair and storage	6	61.9	1	--	--	--	1	--	--	--
59	Hat cleaning shops	3	--	--	--	1	--	1	--	1	--
60	Valet service, pressing and repair shops	88	477.4	7	3.1	22	32.7	28	89.7	20	142.3
61	Travel bureaus and ticket agencies	11	870.3	1	--	1	--	2	6.5	3	26.3
62	Miscellaneous personal services	15	69.4	2	1.4	3	--	5	18.7	4	33.7

TABLEAU 25. Services, selon l'importance (recettes) et le genre de commerce, Canada et provinces, 1951 - suite

\$10,000- \$19,999		\$20,000- \$29,999		\$30,000- \$49,999		\$50,000- \$99,999		\$100,000 or over \$100,000 ou plus		Genre de commerce	No
No.	Receipts - Recettes	No.	Receipts - Recettes	No.	Receipts - Recettes	No.	Receipts - Recettes	No.	Receipts - Recettes		
	\$'000		\$'000		\$'000		\$'000		\$'000		
ALBERTA											
488	6,821.6	248	6,008.8	275	10,646.7	234	16,139.9	201	45,758.1	Total, tous établissements	1
74	1,063.4	38	939.0	36	1,337.4	26	1,804.4	17	3,856.7	Groupe de l'amusement et de la récréation	2
31	456.9	18	440.7	28	1,042.9	17	1,209.9	11	3,118.4	Cinémas	3
1	--	--	--	2	--	2	--	2	--	Salles utilisées pour projection cinématographique	4
--	--	1	--	--	--	--	--	--	--	Cinémas en plein air	5
--	--	--	--	--	--	--	--	--	--	Salles de théâtre et de concerts	6
--	--	--	--	--	--	--	--	--	--	Agences de production de théâtre, troupes ambulantes, etc.	7
--	--	--	--	1	--	--	--	--	--	Fanfares, orchestres, diseurs	8
26	376.9	12	301.1	1	--	--	--	1	--	Salles de billard	9
6	71.7	1	--	1	--	--	--	2	--	Jeux de quilles	10
2	29.2	2	49.0	1	--	--	--	--	--	Quilles et billard	11
4	57.2	1	--	--	--	3	211.0	--	--	Écoles, studios et salles de danse	12
--	--	--	--	--	--	--	--	--	--	Clubs athlétiques, stades et terrains	13
--	--	1	--	--	--	--	--	--	--	Plages et piscines	14
--	--	1	--	--	--	--	--	--	--	Entreposage et location de canots et autres embarca- tions.	15
--	--	--	--	--	--	--	--	--	--	Terrains de golf	16
--	--	--	--	--	--	--	--	--	--	Écoles d'équitation	17
--	--	--	--	--	--	1	--	--	--	Patinoires (à glace)	18
1	--	--	--	--	--	--	--	--	--	Patinoires (à roulettes)	19
1	--	--	--	--	--	--	--	1	--	Autres exploitants de sports commerciaux (n.a.é.)	20
--	--	1	--	--	--	--	--	--	--	Parcs d'amusement	21
--	--	--	--	--	--	--	--	--	--	Concessionnaires de lieux d'amusement	22
1	--	--	--	2	--	1	--	--	--	Services d'appareils d'amusement automatiques	23
--	--	--	--	--	--	--	--	--	--	Bibliothèques louant des livres	24
1	--	--	--	--	--	--	--	--	--	Services divers d'amusement et de récréation (n.a.é.)	25
26	378.3	3	81.1	14	553.0	11	743.4	12	2,972.3	Groupe des services commerciaux	26
--	--	1	--	1	--	2	--	--	--	Agences de publicité	27
4	--	--	--	1	--	1	--	1	--	Affichages en plein air	28
1	--	--	--	--	--	--	--	--	--	Ateliers de peinture d'enseignes	29
1	--	--	--	--	--	1	--	--	--	Service d'étalage	30
--	--	--	--	2	--	1	--	--	--	Autres services de publicité	31
--	--	--	--	--	--	--	--	--	--	Services d'adressographie, d'autocopie, d'héliogra- vure, de photocopie, d'expédition par la poste et de dactylographie.	32
5	86.2	2	--	1	--	4	281.9	1	--	Agences de perception et de crédit	33
8	115.2	--	--	1	--	--	--	--	--	Laboratoires dentaires	34
--	--	--	--	1	--	--	--	--	--	Service de désinfection et d'extermination des insectes	35
1	--	--	--	--	--	--	--	--	--	Service de nettoyage des vitres	36
2	23.0	--	--	2	--	1	--	8	2,348.5	Services divers pour logements et édifices	37
--	--	--	--	--	--	--	--	--	--	Distributeurs de films	38
4	61.3	--	--	5	194.8	1	--	2	--	Agences de détectives	39
--	--	--	--	--	--	--	--	--	--	Autres services commerciaux (n.a.é.)	40
122	1,662.7	37	892.0	44	1,717.7	13	770.5	18	4,174.6	Groupe des services personnels	41
22	291.7	5	115.2	--	--	--	--	--	--	Boutiques de barbier	42
5	71.7	2	--	1	--	--	--	--	--	Salons de barbier et de beauté conjoints	43
19	262.3	3	72.5	3	129.3	3	--	--	--	Salons de beauté	44
29	430.5	16	384.7	29	1,113.6	8	466.6	5	788.4	Nettoyage et teinturerie (sauf nettoyage des tapis)	45
20	260.6	1	--	--	--	--	--	--	--	Comptoirs des établissements de nettoyage	46
--	--	--	--	--	--	--	--	--	--	Agences de nettoyage	47
--	--	--	--	--	--	--	--	--	--	Établissements de nettoyage et de réparation des tapis	48
--	--	--	--	--	--	--	--	--	--	Buanderies chinoises	49
--	--	--	--	--	--	--	--	--	--	Buanderies à la main (autres que chinoises)	50
--	--	2	56.4	1	--	1	--	8	2,214.2	Buanderies mécaniques (nettoyage et teinturerie)	51
2	26.0	--	--	2	85.2	--	--	1	--	Buanderies mécaniques (sans nettoyage ni teinturerie)	52
3	--	--	--	3	129.3	--	--	--	--	Succursales ou comptoirs des buanderies mécaniques	53
--	--	--	--	--	--	--	--	--	--	Service de lingerie avec buanderie mécanique	54
4	51.0	--	--	--	--	--	--	1	--	Lavoirs	55
4	47.5	5	--	2	67.0	1	--	1	--	Boutiques de réparation de chaussures	56
1	--	--	--	1	--	--	--	--	--	Cireurs de chaussures	57
4	--	--	--	--	--	--	--	--	--	Nettoyage, réparation et entreposage de fourrures	58
--	--	--	--	--	--	--	--	--	--	Nettoyage de chapeaux	59
6	--	3	72.5	2	--	--	--	--	--	Boutiques de pressage et de réparation des vêtements	60
2	21.9	--	--	--	--	--	--	--	--	Agences de voyages et de billets	61
1	--	--	--	--	--	--	--	--	--	Divers services personnels	62

TABLE 25. Services, by receipts size of business, by kind of business, for Canada and the provinces, 1951 - Continued

No.	Kind of business	Total		Less than \$1,000 — Moins de \$1,000		\$1,000- \$1,999		\$2,000- \$4,999		\$5,000- \$9,999	
		No.	Receipts Recettes	No.	Receipts Recettes	No.	Receipts Recettes	No.	Receipts Recettes	No.	Receipts Recettes
			\$'000		\$'000		\$'000		\$'000		\$'000
ALBERTA - Con.											
1	Repair services group.....	975	12,354.2	92	52.9	121	177.1	291	898.0	173	1,250.1
2	Automobile service garages	237	4,998.0	9	4.7	20	32.2	56	165.5	38	293.7
3	Battery, ignition and electrical repair shops	21	350.1	—	—	—	—	8	27.4	3	18.5
4	Body repairs and paint shops	66	1,692.8	—	—	1	—	14	—	14	101.0
5	Parking lots (outdoor).....	9	50.4	—	—	3	—	3	10.8	1	—
6	Storage garages.....	1	—	1	—	—	—	—	—	—	—
7	Tire and brake shops	22	328.5	2	1.4	1	—	5	13.5	4	30.0
8	Washing and polishing	3	—	—	—	—	—	1	—	—	—
9	Other automotive service shops	26	579.0	—	—	2	2.5	7	26.7	4	26.6
10	Driving schools.....	1	—	—	—	—	—	1	—	—	—
11	Blacksmith and general repair shops	288	1,244.2	55	30.9	60	86.2	106	320.4	47	326.8
12	Armature rewinding and electric motor repair shops.....	5	113.6	—	—	—	—	1	—	2	14.8
13	Bicycle and motorcycle repair shops	10	116.8	1	—	—	—	1	—	3	—
14	Harness repair shops	17	50.6	3	1.5	7	11.4	5	—	1	—
15	Locksmiths, gunsmiths and tool and cutlery repair shops.....	24	225.9	5	2.2	4	5.0	5	—	3	25.8
16	Radio and electrical repair and service shops	58	567.2	8	5.2	4	5.6	10	30.7	13	89.5
17	Upholstery and furniture repair shops	31	276.2	1	—	3	3.5	10	36.1	7	—
18	Watch, clock and jewellery repairs.....	38	152.0	4	2.8	8	9.8	20	54.8	4	—
19	Miscellaneous repair shops	118	1,516.7	3	2.1	8	12.0	38	119.9	29	208.8
20	Undertaking and funeral services group.....	59	1,815.2	2	1.5	—	—	10	31.9	8	59.1
21	Funeral directors.....	58	—	2	—	—	—	10	31.9	8	59.1
22	Undertaking and furniture.....	1	—	—	—	—	—	—	—	—	—
23	Photography group.....	117	1,949.5	7	4.1	4	5.9	30	97.9	24	167.6
24	Commercial photographers	13	248.7	1	—	1	—	1	—	3	19.1
25	Portrait photographers	95	1,524.0	5	3.3	3	—	28	—	18	123.3
26	Developing, printing and enlarging.....	9	176.8	1	—	—	—	1	—	3	25.2
27	Miscellaneous services group	218	4,159.2	9	4.5	16	22.4	69	219.5	22	146.2
28	Automobile rentals (without driver)	3	130.2	—	—	—	—	—	—	—	—
29	Cold storage locker rentals	23	646.8	—	—	—	—	2	6.0	1	—
30	Taxis.....	138	3,102.3	4	1.9	6	8.7	40	129.6	16	104.9
31	Taxidermists	1	—	—	—	—	—	—	—	1	—
32	Electro-plating, chrome plating or other metal plating shops.....	1	—	—	—	—	—	—	—	—	—
33	Jewellery engraving	1	—	—	—	—	—	—	—	1	—
34	Machine shops	26	85.3	1	—	5	7.5	17	53.1	2	—
35	Other miscellaneous services	25	166.8	4	—	5	6.2	10	30.8	1	—
36	Hotel and tourist camp group.....	659	45,880.7	53	31.0	39	52.4	59	188.1	44	320.0
37	Full year hotels, licensed	394	40,033.7	—	—	1	—	3	—	2	—
38	Full year hotels, non-licensed	35	1,275.7	—	—	—	—	5	16.6	6	47.2
39	Seasonal hotels, licensed	6	2,742.9	—	—	—	—	—	—	—	—
40	Seasonal hotels, non-licensed.....	24	526.3	—	—	3	3.9	6	22.2	6	45.5
41	Tourist courts, cabins, motels, etc.....	192	1,281.8	52	—	32	—	42	129.1	29	208.2
42	Tourist camping grounds	2	—	—	—	1	—	1	—	1	—
43	Hunting and fishing camps	6	—	1	—	2	—	2	7.4	1	—
BRITISH COLUMBIA											
44	Total, all establishments.....	5,848	118,451.6	387	231.5	625	899.6	1,797	5,879.4	1,100	7,728.5
45	Amusement and recreation group.....	508	15,376.1	27	13.3	37	52.3	85	295.2	92	641.7
46	Regular theatres	158	9,814.0	4	2.0	6	8.2	8	27.8	9	67.8
47	Halls used for motion picture exhibition	32	121.4	3	1.7	6	9.1	15	50.4	7	46.0
48	Outdoor motion picture theatres	12	698.3	—	—	—	—	—	—	—	—
49	Legitimate theatres, auditoriums and music halls	6	299.9	—	—	—	—	1	—	—	—
50	Theatrical producers, road companies, etc.....	4	209.9	—	—	1	—	—	—	—	—
51	Billiard parlours	108	958.5	4	—	7	9.3	34	120.9	37	252.5
52	Bowling alleys	66	1,382.6	2	1.1	—	—	3	12.6	14	106.6
53	Dancehalls and billiards	7	98.0	—	—	1	—	1	—	—	—
54	Dancehalls, studios and schools	37	714.0	2	1.2	3	4.0	9	33.1	11	72.0
55	Athletic clubs, stadiums and grounds	3	—	—	—	—	—	1	—	—	—
56	Bathing beaches and swimming pools	1	—	—	—	—	—	—	—	1	—
57	Bicycle rentals	1	—	—	—	—	—	1	—	—	—
58	Boat and canoe rentals and storage	24	222.3	3	1.4	4	6.5	4	12.0	5	35.4
59	Golf courses.....	1	—	—	—	—	—	—	—	—	—
60	Riding academies	8	19.8	4	1.7	1	—	1	—	2	—
61	Skating rinks, ice	3	5.2	1	—	1	—	1	—	—	—

TABLEAU 25. Services, selon l'importance (recettes) et le genre de commerce, Canada et provinces, 1951 - suite

\$10,000- \$19,999		\$20,000- \$29,999		\$30,000- \$49,999		\$50,000- \$99,999		\$100,000 or over \$100,000 ou plus		Genre de commerce	No
No.	Receipts - Recettes	No.	Receipts - Recettes	No.	Receipts - Recettes	No.	Receipts - Recettes	No.	Receipts - Recettes		
	\$'000		\$'000		\$'000		\$'000		\$'000		
ALBERTA - fin											
128	1,758.5	64	1,540.8	56	2,141.6	34	2,227.7	16	2,307.5	Groupe des services de la réparation	1
39	531.9	22	536.6	25	966.0	20	1,336.2	8	1,131.2	Garages de service d'automobiles	2
5	64.8	2	50.8	2	--	--	--	1	--	Boutiques de réparation: batteries, allumage et électricité.	3
10	132.0	11	271.9	9	346.8	3	181.4	4	611.5	Boutiques de réparation des carrosseries et de peinture d'automobiles.	4
2	--	--	--	--	--	--	--	--	--	Parcs de stationnement en plein air	5
4	53.4	3	70.8	2	--	1	--	--	--	Garages d'entreposage d'automobiles	6
5	77.7	3	64.8	2	--	2	--	1	--	Boutiques de pneus et service de freins	7
11	143.6	3	--	5	196.8	1	--	--	--	Lavage et polissage	8
3	45.0	2	43.0	--	--	--	--	--	--	Autres boutiques de service d'automobiles	9
1	--	--	--	--	--	--	--	--	--	Ecoles de conduite	10
3	44.5	1	--	3	111.0	--	--	--	--	Forges et réparation générale	11
15	201.4	5	111.2	3	123.6	--	--	--	--	Boutiques de rebobinage d'armatures et de réparation de moteurs électriques.	12
6	90.8	3	69.7	1	--	--	--	--	--	Boutiques de réparation de bicyclettes et motocyclettes	13
24	334.8	8	206.5	1	--	5	336.1	2	--	Réparation de harnais	14
13	186.1	6	139.0	9	340.4	7	505.7	4	551.5	Serruriers et armuriers, et boutiques de réparation d'instruments et coutellerie.	15
13	186.1	6	139.0	8	298.8	7	505.7	4	551.5	Boutiques de réparation et de service (radio et électricité).	16
30	404.9	11	257.9	5	202.6	4	324.4	2	--	Boutiques de rembourrage et de réparation de meubles	17
5	58.7	1	--	--	--	--	--	1	--	Réparation de montres, horloges et bijoux	18
24	--	9	--	4	--	3	--	1	--	Boutiques de réparations diverses	19
1	--	1	--	1	--	1	--	--	--	Groupe des services funéraires	20
43	610.0	21	509.4	15	603.4	17	1,222.6	6	821.2	Entrepreneurs de pompes funèbres	21
6	101.5	8	204.5	2	--	4	--	--	--	Pompes funèbres et meubles	22
32	442.8	11	255.2	11	423.0	12	915.0	6	821.2	Groupe de la photographie	23
1	--	--	--	--	--	--	--	--	--	Photographes commerciaux	24
1	--	1	--	1	--	1	--	--	--	Photographes-portraitistes	25
52	757.7	68	1,649.6	96	3,750.6	122	8,541.2	126	30,590.1	Impressions, développement et agrandissement de photographies.	26
20	320.4	56	1,366.4	79	3,103.3	115	8,130.6	118	27,087.3	Groupe de services divers	27
10	147.6	3	--	7	296.7	1	--	3	645.5	Location de voitures sans chauffeur	28
2	34.0	1	--	1	--	2	--	1	--	Location de cases dans les entrepôts frigorifiques	29
20	255.7	7	161.3	6	211.2	4	243.5	--	--	Taxis	30
--	--	--	--	--	--	--	--	--	--	Taxidermistes	31
--	--	--	--	--	--	--	--	--	--	Boutiques de galvanoplastie, chromage ou placage d'autres métaux.	32
1	--	--	--	--	--	--	--	--	--	Gravure sur bijoux	33
3	--	1	--	1	--	--	--	--	--	Ateliers d'usinage	34
52	757.7	68	1,649.6	96	3,750.6	122	8,541.2	126	30,590.1	Autres services divers	35
20	320.4	56	1,366.4	79	3,103.3	115	8,130.6	118	27,087.3	Groupe des hôtels et camps de touristes	36
10	147.6	3	--	7	296.7	1	--	3	645.5	Hôtels ouverts en permanence et licenciés	37
2	34.0	1	--	1	--	2	--	1	--	Hôtels ouverts en permanence et non licenciés	38
20	255.7	7	161.3	6	211.2	4	243.5	--	--	Hôtels saisonniers et licenciés	39
--	--	--	--	--	--	--	--	--	--	Hôtels saisonniers et non licenciés	40
--	--	--	--	--	--	--	--	--	--	Motels, cabines et quartiers de tourisme, etc.	41
--	--	--	--	--	--	--	--	--	--	Terrains de campement touristique	42
--	--	--	--	--	--	--	--	--	--	Camps de chasse et de pêche	43
COLOMBIE-BRITANNIQUE											
744	10,375.4	347	8,301.6	334	12,776.7	293	20,338.7	221	51,920.2	Total, tous établissements	44
76	1,078.6	48	1,200.9	51	1,958.2	59	4,190.2	33	5,945.7	Groupe de l'amusement et de la récréation	45
19	277.0	19	476.2	28	1,107.3	39	2,878.7	26	4,969.0	Cinémas	46
1	--	1	--	5	191.0	5	334.1	1	--	Salles utilisées pour projection cinématographique	47
--	--	1	--	2	--	1	--	1	--	Salles en plein air	48
--	--	1	--	--	--	--	--	--	--	Salles de théâtre et de concerts	49
16	231.2	4	103.9	5	188.2	1	--	--	--	Agences de production de théâtre, troupes ambulantes, etc.	50
20	289.6	13	321.3	9	338.1	5	313.3	--	--	Salles de billard	51
4	59.6	--	--	1	--	--	--	--	--	Jeux de quilles	52
5	62.9	2	52.1	--	--	3	--	2	--	Quilles et billard	53
1	--	--	--	--	--	--	--	1	--	Ecoles, studios et salles de danse	54
--	--	--	--	--	--	--	--	--	--	Clubs athlétiques, stades et terrains	55
--	--	--	--	--	--	--	--	--	--	Plages et piscines	56
4	50.3	3	62.9	--	--	1	--	--	--	Location de bicyclettes	57
1	--	--	--	--	--	--	--	--	--	Entreposage et location de canots et autres embarcations.	58
--	--	--	--	--	--	--	--	--	--	Terrains de golf	59
--	--	--	--	--	--	--	--	--	--	Ecoles d'équitation	60
--	--	--	--	--	--	--	--	--	--	Patinoires (à glace)	61

TABLE 25. Services, by receipts size of business, by kind of business, for Canada and the provinces, 1951 - Continued

No.	Kind of business	Total		Less than \$1,000 Moins de \$1,000		\$1,000- \$1,999		\$2,000- \$4,999		\$5,000- \$9,999	
		No.	Receipts Recettes	No.	Receipts Recettes	No.	Receipts Recettes	No.	Receipts Recettes	No.	Receipts Recettes
			\$'000		\$'000		\$'000		\$'000		\$'000
BRITISH COLUMBIA - Con.											
Amusement and recreation group - Con.											
1	Skating rinks, roller	8	70.4	1	--	1	--	2	5.0	--	--
2	Other commercial sports operators (n.e.c.)	9	249.8	--	--	2	2.8	2	6.6	--	--
3	Amusement parks	3	68.6	--	--	--	--	--	--	2	--
4	Amusement concessions	1	--	--	--	--	--	--	--	--	1
5	Coin-operated amusement device services	4	118.0	--	--	--	--	--	--	--	1
6	Rental libraries	7	15.5	1	--	3	4.3	2	--	--	1
7	Miscellaneous amusement and recreation services (n.e.c.)	5	118.4	2	1.3	1	--	--	--	--	1
8	Business services group	254	9,079.2	9	5.6	19	28.4	59	203.3	65	464.7
9	Advertising agencies	16	765.9	--	--	--	--	--	--	4	31.3
10	Outdoor display and billboard advertising	5	1,068.8	--	--	--	--	--	--	1	--
11	Sign painting shops	45	407.2	4	2.2	3	4.7	11	41.9	16	119.4
12	Window display service	4	51.3	--	--	--	--	2	9.3	1	--
13	Other advertising services	19	367.7	--	--	3	5.0	2	6.6	5	28.6
14	Addressing, duplicating, blueprinting, photostating, mailing and typing services	22	83.9	1	--	5	7.7	11	36.8	4	27.2
15	Collection and credit agencies	22	690.9	--	--	2	3.1	3	10.5	6	46.4
16	Dental laboratories	28	263.9	--	--	2	--	7	22.1	11	76.9
17	Employment agencies (private)	2	--	--	--	--	--	--	--	1	--
18	News syndicates	1	--	--	--	--	--	--	--	1	--
19	Disinfecting and exterminating service	3	48.0	1	--	--	--	1	--	--	--
20	Window cleaning service	13	206.2	1	--	--	--	4	17.1	4	22.3
21	Miscellaneous services to dwellings and buildings ...	14	53.5	1	--	2	2.6	8	25.4	2	14.2
22	Film exchanges	17	2,862.3	1	--	--	--	1	--	1	--
23	Ticket agencies, theatrical	2	--	--	--	--	--	--	--	2	--
24	Coin-operated machine rental and repair	2	--	--	--	--	--	1	--	--	--
25	Detective agencies	3	25.0	--	--	1	--	1	--	--	--
26	Other business services (n.e.c.)	36	1,982.2	--	--	1	--	8	23.3	6	45.5
27	Personal services group	2,269	23,645.0	114	68.7	313	470.8	1,047	3,385.6	430	3,001.8
28	Barber shops	548	2,135.9	21	12.0	79	122.5	320	936.9	104	702.1
29	Barber and beauty parlour combined	23	180.2	--	--	1	--	11	36.4	8	67.2
30	Beauty parlours	481	2,400.4	38	23.3	85	127.9	245	821.5	72	477.9
31	Dry cleaning and dyeing plants (except rug cleaning)	118	3,934.1	--	--	--	--	5	19.3	13	102.6
32	Pick-up offices operated by dry cleaning plants	56	642.8	--	--	--	--	4	12.6	21	137.7
33	Distributors or agents for dry cleaners	173	1,294.4	3	1.9	10	13.0	79	278.3	46	356.3
34	Rug cleaning and repairing plants	9	113.2	1	--	--	--	1	--	3	22.7
35	Laundries, Chinese	62	245.9	--	--	16	24.9	29	84.5	15	94.1
36	Laundries, hand (other than Chinese)	14	47.2	3	1.8	3	5.0	4	11.7	4	28.7
37	Laundries, power, with cleaning and dyeing	33	5,646.6	--	--	--	--	3	12.4	1	--
38	Laundries, power, without cleaning and dyeing	11	565.6	--	--	--	--	--	--	1	--
39	Industrial laundries	2	--	--	--	--	--	--	--	--	--
40	Branch or pick-up offices operated by power laundries	13	236.8	--	--	--	--	--	--	1	--
41	Linen supply service with power laundry	4	1,621.5	--	--	--	--	--	--	--	--
42	Linen supply service without power laundry	3	573.1	--	--	--	--	--	--	--	--
43	Diaper service with power laundry	1	--	--	--	--	--	--	--	--	--
44	Self-service laundries	20	166.9	1	--	--	--	3	--	10	65.7
45	Shoe repair shops	434	2,150.2	25	15.4	70	104.8	242	821.6	67	473.6
46	Shoe shine parlours	23	61.7	2	1.4	7	10.6	12	36.8	2	12.9
47	Fur cleaning, repair and storage	15	179.6	--	--	1	--	2	--	7	46.0
48	Hat cleaning shops	12	21.7	1	--	6	--	5	11.9	--	--
49	Valet service, pressing and repair shops	161	772.1	15	--	31	44.3	58	200.2	43	318.4
50	Travel bureaus and ticket agencies	17	343.9	1	--	2	2.8	8	29.2	2	12.4
51	Miscellaneous personal services	36	205.0	3	2.0	2	2.4	16	52.9	10	64.9
52	Repair services group	950	15,748.7	41	22.0	73	101.7	223	739.7	202	1,429.3
53	Automobile service garages	211	5,159.8	2	--	5	7.1	22	68.0	31	241.0
54	Battery, ignition and electrical repair shops	8	149.6	--	--	1	--	--	--	3	21.0
55	Body repairs and paint shops	87	1,954.7	--	--	--	--	11	40.3	27	203.6
56	Parking lots (outdoor)	25	196.7	6	3.4	4	5.4	7	19.3	2	--
57	Tire and brake shops	29	1,328.2	--	--	--	--	4	11.7	4	26.1
58	Washing and polishing	7	47.9	--	--	--	--	1	--	5	--
59	Other automotive service shops	42	670.5	--	--	3	--	7	23.9	5	39.6
60	Driving schools	1	--	--	--	--	--	1	--	--	--
61	Blacksmith and general repair shops	83	1,014.3	3	--	12	17.0	22	71.5	20	147.5
62	Horse shoeing shops	1	--	--	--	1	--	--	--	--	--
63	Armature rewinding and electric motor repair shops ..	7	401.4	--	--	--	--	--	--	1	--
64	Bicycle and motorcycle repair shops	14	68.1	1	--	5	7.9	3	11.0	3	18.0
65	Harness repair shops	3	--	1	--	--	--	1	--	1	--
66	Locksmiths, gunsmiths and tool and cutlery repair shops	60	511.8	11	--	11	14.0	17	51.9	8	57.3
67	Radio and electrical repair and service shops	96	808.0	7	3.4	6	8.1	25	88.7	36	231.1
68	Upholstery and furniture repair shops	70	915.8	--	--	4	6.1	24	92.2	17	116.9
69	Watch, clock and jewellery repairs	80	453.5	5	2.6	10	14.2	41	139.8	14	94.3
70	Miscellaneous repair shops	126	2,052.4	5	--	11	13.9	37	110.0	25	172.3

TABLE 25. Services, by receipts size of business, by kind of business, for Canada and the provinces, 1951 - Concluded

No.	Kind of business	Total		Less than \$1,000 Moins de \$1,000		\$1,000- \$1,999		\$2,000- \$4,999		\$5,000- \$9,999	
		No.	Receipts — Recettes	No.	Receipts — Recettes	No.	Receipts — Recettes	No.	Receipts — Recettes	No.	Receipts — Recettes
			\$'000		\$'000		\$'000		\$'000		\$'000
BRITISH COLUMBIA - Con.											
1	Undertaking and funeral services group	78	2,647.7	1	--	1	--	6	--	12	91.0
2	Funeral directors	76	--	1	--	1	--	6	--	11	--
3	Undertaking and furniture	2	--	--	--	--	--	--	--	1	--
4	Photography group	171	1,728.0	4	2.3	26	29.5	46	148.9	44	313.8
5	Commercial photographers	15	226.4	--	--	--	--	1	--	4	31.7
6	Portrait photographers	128	1,135.7	3	--	23	24.8	41	132.8	29	211.0
7	Developing, printing and enlarging	28	365.9	1	--	3	4.7	4	--	11	71.1
8	Miscellaneous services group	326	6,221.7	11	6.4	12	17.5	84	297.0	68	481.2
9	Automobile rentals (without driver)	27	942.1	1	--	--	--	6	18.6	4	28.0
10	Cold storage locker rentals	20	707.8	--	--	1	--	3	8.5	7	53.7
11	Taxis	227	4,182.5	5	3.1	8	11.4	51	192.2	48	336.3
12	Taxidermists	2	--	--	--	--	--	2	--	--	--
13	Electro-plating, chrome plating or other metal plating shops	7	115.6	--	--	--	--	1	--	1	--
14	Jewellery engraving	2	--	--	--	--	--	--	--	1	--
15	Machine shops	19	61.3	2	--	1	--	15	48.8	1	--
16	Other miscellaneous services	22	187.1	3	1.2	2	2.4	6	17.3	6	41.0
17	Hotel and tourist camp group	1,292	44,005.2	180	112.3	144	197.8	247	789.8	187	1,305.0
18	Full year hotels, licensed	336	32,338.9	--	--	--	--	3	9.7	9	69.1
19	Full year hotels, non-licensed	170	7,460.4	3	--	1	--	32	106.0	38	275.7
20	Seasonal hotels, licensed	4	65.8	--	--	--	--	3	--	--	--
21	Seasonal hotels, non-licensed	111	1,080.7	8	7.0	13	--	21	72.9	29	215.0
22	Tourist courts, cabins, motels, etc.	607	2,937.4	139	83.9	116	160.1	173	550.0	107	718.7
23	Tourist camping grounds	7	5.2	6	--	1	--	--	--	--	--
24	Hunting and fishing camps	57	116.8	24	15.7	13	19.5	15	42.5	4	--
YUKON AND NORTHWEST TERRITORIES											
25	Total, all establishments	77	2,462.8	6	3.8	13	17.2	19	62.1	4	30.3
26	Amusement and recreation group	9	162.4	1	--	1	--	3	12.5	1	--
27	Regular theatres	5	151.5	--	--	--	--	1	--	1	--
28	Halls used for motion picture exhibition	1	--	--	--	--	--	1	--	--	--
29	Billiard parlours	2	--	1	--	--	--	1	--	--	--
30	Bowling alleys	1	--	--	--	1	--	--	--	--	--
31	Personal services group	15	214.5	1	--	2	2.9	6	20.2	1	--
32	Barber shops	7	25.3	--	--	2	2.9	4	--	1	--
33	Barber and beauty parlour combined	1	--	--	--	--	--	1	--	--	--
34	Dry cleaning and dyeing plants (except rug cleaning)	2	--	--	--	--	--	--	--	--	--
35	Laundries, hand (other than Chinese)	1	--	--	--	--	--	1	--	--	--
36	Laundries, power, with cleaning and dyeing	2	--	--	--	--	--	--	--	--	--
37	Branch or pickup offices operated by power laundries	1	--	--	--	--	--	--	--	--	--
38	Shoe repair shops	1	--	1	--	--	--	--	--	--	--
39	Repair services group	11	--	1	--	4	5.9	1	--	--	--
40	Automobile service garages	6	130.5	--	--	3	--	--	--	--	--
41	Blacksmith and general repair shops	1	--	--	--	--	--	1	--	--	--
42	Armature rewinding and electric motor repair shops	1	--	--	--	--	--	--	--	--	--
43	Locksmiths, gunsmiths and tool and cutlery repair shops	1	--	1	--	--	--	--	--	--	--
44	Radio and electrical repair and service shops	2	--	--	--	1	--	--	--	--	--
45	Undertaking and funeral services group	1	--	--	--	--	--	1	--	--	--
46	Funeral directors	1	--	--	--	--	--	1	--	--	--
47	Miscellaneous services group	13	306.3	--	--	4	4.6	4	11.2	1	--
48	Taxis	13	306.3	--	--	4	4.6	4	11.2	1	--
49	Hotel and tourist camp group	28	1,616.3	3	2.3	2	--	4	11.6	1	--
50	Full year hotels, licensed	24	1,580.1	1	--	1	--	4	11.6	1	--
51	Tourist courts, cabins, motels, etc.	2	--	1	--	1	--	--	--	--	--
52	Hunting and fishing camps	2	--	1	--	--	--	--	--	--	--

TABLEAU 25. Services, selon l'importance (recettes) et le genre de commerce, Canada et provinces, 1951 - fin

\$10,000- \$19,999		\$20,000- \$29,999		\$30,000- \$49,999		\$50,000- \$99,999		\$100,000 or over \$100,000 ou plus		Genre de commerce	
No.	Receipts — Recettes	No.	Receipts — Recettes	No.	Receipts — Recettes	No.	Receipts — Recettes	No.	Receipts — Recettes		No
	\$'000		\$'000		\$'000		\$'000		\$'000		
COLOMBIE-BRITANNIQUE - fin											
14	--	11	--	19	--	9	641.9	5	--	Groupe des services funéraires	1
14	--	11	--	19	--	8	--	5	--	Entrepreneurs de pompes funèbres	2
--	--	--	--	--	--	1	--	--	--	Pompes funèbres et meubles	3
33	461.8	5	108.4	8	290.3	5	373.0	--	--	Groupe de la photographie	4
8	116.0	--	--	2	--	--	--	--	--	Photographes commerciaux	5
20	288.6	5	108.4	4	145.3	3	--	--	--	Photographes-portraitistes	6
5	57.2	--	--	2	--	2	--	--	--	Impressions, développement et agrandissement de pho- tographies.	7
65	910.7	39	925.3	22	940.4	17	1,127.2	8	1,616.0	Groupe de services divers	8
2	--	3	67.2	4	162.9	5	348.7	2	--	Location de voitures sans chauffeur	9
3	51.2	1	--	1	--	3	--	1	--	Location de cases dans les entrepôts frigorifiques	10
54	740.6	32	765.5	15	558.5	9	571.6	5	1,003.3	Taxis	11
--	--	--	--	--	--	--	--	--	--	Taxidermistes	12
3	43.1	1	--	1	--	--	--	--	--	Boutiques de galvanoplastie, chromage ou placage d'autres métaux.	13
1	--	--	--	--	--	--	--	--	--	Gravure sur bijoux	14
2	35.4	2	--	1	--	--	--	--	--	Ateliers d'usinage	15
--	--	--	--	--	--	--	--	--	--	Autres services divers	16
147	2,068.2	75	1,818.2	93	3,631.2	110	7,707.3	109	26,375.4	Groupe des hôtels et camps de touristes	17
28	417.6	34	835.7	66	2,567.4	100	7,004.2	96	21,435.2	Hôtels ouverts en permanence et licenciés	18
36	537.7	23	558.0	19	749.1	6	423.2	12	--	Hôtels ouverts en permanence et non licenciés	19
--	--	--	--	--	--	1	--	--	--	Hôtels saisonniers et licenciés	20
29	--	6	142.1	4	167.6	1	--	--	--	Hôtels saisonniers et non licenciés	21
53	694.6	12	282.4	4	147.1	2	--	1	--	Motels, cabines et quartiers de tourisme, etc.	22
1	--	--	--	--	--	--	--	--	--	Terrains de campement touristique	23
--	--	--	--	--	--	--	--	--	--	Camps de chasse et de pêche	24
YUKON ET TERRITOIRES DU NORD-OUEST											
10	128.7	4	92.1	9	326.5	8	530.9	4	1,271.2	Total, tous établissements	25
1	--	--	--	1	--	1	--	--	--	Groupe de l'amusement et de la récréation	26
1	--	--	--	1	--	1	--	--	--	Cinémas	27
--	--	--	--	--	--	--	--	--	--	Salles utilisées pour projection cinématographique	28
--	--	--	--	--	--	--	--	--	--	Salles de billard	29
--	--	--	--	--	--	--	--	--	--	Jeux de quilles	30
2	--	1	--	--	--	2	--	--	--	Groupe des services personnels	31
--	--	--	--	--	--	--	--	--	--	Boutiques de barbier	32
--	--	--	--	--	--	--	--	--	--	Salons de barbier et de beauté conjoints	33
2	--	--	--	--	--	--	--	--	--	Nettoyage et teinturerie (sauf nettoyage des tapis)	34
--	--	--	--	--	--	2	--	--	--	Buanderies à la main (autres que chinoises)	35
--	--	--	--	--	--	--	--	--	--	Buanderies mécaniques (nettoyage et teinturerie)	36
--	--	1	--	--	--	--	--	--	--	Succursales ou comptoirs des buanderies mécaniques	37
--	--	--	--	--	--	--	--	--	--	Boutiques de réparation de chaussures	38
2	--	--	--	2	--	1	--	--	--	Groupe des services de la réparation	39
--	--	--	--	2	--	1	--	--	--	Garages de service d'automobiles	40
1	--	--	--	--	--	--	--	--	--	Forges et réparation générale	41
--	--	--	--	--	--	--	--	--	--	Boutiques de rebobinage d'armatures et de réparation de moteurs électriques.	42
--	--	--	--	--	--	--	--	--	--	Serruriers et armuriers, et boutiques de réparation d'instruments et coutellerie.	43
1	--	--	--	--	--	--	--	--	--	Boutiques de réparation et de service (radio et électri- cité).	44
--	--	--	--	--	--	--	--	--	--	Groupe des services funéraires	45
--	--	--	--	--	--	--	--	--	--	Entrepreneurs de pompes funèbres	46
1	--	--	--	2	--	--	--	1	--	Groupe de services divers	47
1	--	--	--	2	--	--	--	1	--	Taxis	48
4	56.4	3	65.9	4	136.8	4	264.6	3	1,066.2	Groupe des hôtels et camps de touristes	49
4	56.4	3	65.9	3	--	4	264.6	3	1,066.2	Hôtels ouverts en permanence et licenciés	50
--	--	--	--	--	--	--	--	--	--	Motels, cabines et quartiers de tourisme, etc.	51
--	--	--	--	1	--	--	--	--	--	Camps de chasse et de pêche	52

TABLE 26. Services, by number of employees, by major kinds of business, for Canada and the provinces, 1951
TABLEAU 26. Services, selon le nombre d'employés, par principaux genres de commerce, Canada et provinces, 1951

Minimum number of employees Nombre minimum d'employés	Establishments Établissements		Receipts Recettes		Paid employees Employés rémunérés				Payroll Feuille de paie	
	Number Nombre	Per cent Pour-cent	Amount Montant	Per cent Pour-cent	Minimum		Maximum		Amount Montant	Per cent Pour-cent
					Number Nombre	Per cent Pour-cent	Number Nombre	Per cent Pour-cent		
CANADA										
Total, all establishments - Total, tous les établissements	58,748	100.0	1,083,757.9	100.0	143,800	100.0	190,048	100.0	259,709.2	100.0
Number of employees - Nombre d'employés:			\$'000						\$'000	
0	31,115	53.0	95,431.5	8.8	-	-	489	0.3	271.1	0.1
1	12,383	21.1	112,565.8	10.4	12,529	8.7	19,761	10.4	17,408.0	6.7
2	4,911	8.4	81,876.5	7.5	9,822	6.8	14,957	7.9	15,521.5	6.0
3	2,548	4.3	61,836.2	5.7	7,644	5.3	11,237	5.9	12,389.8	4.8
4	1,501	2.6	45,631.1	4.2	6,004	4.2	9,025	4.7	10,234.0	3.9
5-9	3,204	5.5	155,291.1	14.3	20,789	14.5	27,555	14.5	36,432.0	14.0
10-14	1,284	2.2	107,344.0	9.9	14,994	10.4	19,556	10.3	27,071.9	10.4
15-19	618	1.0	73,377.9	6.8	10,277	7.2	13,256	7.0	19,985.6	7.7
20-49	894	1.5	181,969.0	16.7	26,561	18.5	33,845	17.8	50,648.4	19.5
50-99	201	0.3	72,570.8	6.7	15,152	10.5	17,865	9.4	28,586.2	11.1
100+	89	0.1	97,864.2	9.0	20,028	13.9	22,502	11.8	41,160.7	15.8
Amusement and recreation group - Groupe d'amusement et de récréation	5,564	100.0	150,973.2	100.0	21,842	100.0	30,371	100.0	29,334.7	100.0
Number of employees - Nombre d'employés:										
0	1,862	33.4	6,077.6	4.0	-	-	126	0.4	58.1	0.2
1	1,110	19.9	9,558.1	6.3	1,110	5.1	2,490	8.2	1,661.7	5.7
2	574	10.3	8,202.3	5.4	1,148	5.3	2,459	8.1	1,564.4	5.3
3	373	6.7	6,717.1	4.5	1,119	5.1	1,775	5.9	1,358.0	4.6
4	272	4.9	6,225.2	4.1	1,088	5.0	1,737	5.7	1,328.6	4.5
5-9	657	11.8	24,502.4	16.2	4,350	19.9	5,847	19.2	5,478.5	18.7
10-14	338	6.1	23,766.1	15.8	3,907	17.9	4,785	15.8	5,077.5	17.3
15-19	189	3.4	21,532.3	14.3	3,154	14.4	3,861	12.7	4,474.5	15.3
20-49	178	3.2	38,700.3	25.6	4,779	21.9	5,472	18.0	6,506.9	22.2
50-99	8	0.2	3,167.0	2.1	500	2.3	1,067	3.5	669.0	2.3
100+	3	0.1	2,524.8	1.7	687	3.1	752	2.5	1,157.5	3.9
Business services group - Groupe des services commerciaux	1,788	100.0	117,030.8	100.0	11,136	100.0	14,110	100.0	33,494.2	100.0
Number of employees - Nombre d'employés:										
0	533	29.8	2,425.7	2.1	-	-	10	0.1	4.9	-
1	354	19.8	3,712.7	3.2	354	3.2	669	4.7	668.5	2.0
2	219	12.3	4,271.4	3.6	438	3.9	615	4.4	1,057.4	3.2
3	115	6.4	3,545.8	3.0	345	3.1	447	3.2	851.3	2.5
4	76	4.3	3,540.0	3.0	304	2.7	445	3.2	905.3	2.7
5-9	201	11.2	15,153.6	12.9	1,352	12.2	1,814	12.8	3,944.2	11.8
10-14	102	5.7	14,954.5	12.8	1,187	10.7	1,441	10.2	3,540.1	10.6
15-19	54	3.0	10,135.7	8.7	903	8.1	1,078	7.6	2,809.1	8.4
20-49	95	5.3	32,277.5	27.6	2,799	25.1	3,680	26.1	8,559.3	25.5
50-99	28	1.6	15,104.4	12.9	1,771	15.9	2,089	14.8	5,753.5	17.2
100+	11	0.6	11,909.5	10.2	1,683	15.1	1,822	12.9	5,400.6	16.1
Personal services group - Groupe des services personnels	23,489	100.0	204,077.1	100.0	39,004	100.0	47,189	100.0	67,402.5	100.0
Number of employees - Nombre d'employés:										
0	14,652	62.4	36,869.0	18.0	-	-	123	0.3	79.7	0.1
1	4,951	21.1	31,041.7	15.2	5,095	13.1	6,238	13.2	6,693.9	9.9
2	1,531	6.5	17,353.4	8.5	3,062	7.9	3,706	7.9	4,567.3	6.8
3	673	2.9	10,905.2	5.4	2,019	5.2	2,522	5.3	3,200.2	4.7
4	364	1.5	6,952.8	3.4	1,456	3.7	1,755	3.7	2,479.9	3.7
5-9	658	2.8	21,661.4	10.6	4,305	11.0	5,517	11.7	8,008.2	11.9
10-14	227	1.0	11,334.5	5.6	2,583	6.6	3,302	7.0	5,177.3	7.7
15-19	117	0.5	7,293.4	3.6	1,924	4.9	2,390	5.0	3,543.7	5.3
20-49	196	0.8	22,188.0	10.9	6,158	15.8	7,396	15.7	11,272.8	16.7
50-99	84	0.4	20,505.5	10.0	6,425	16.5	7,353	15.6	11,255.1	16.7
100+	36	0.1	17,972.2	8.8	5,977	15.3	6,887	14.6	11,126.4	16.5
Repair services group - Groupe des services de la réparation	12,154	100.0	132,987.9	100.0	10,402	100.0	13,631	100.0	22,386.4	100.0
Number of employees - Nombre d'employés:										
0	7,656	63.0	28,217.8	21.2	-	-	104	0.8	78.6	0.3
1	2,659	21.9	30,737.1	23.1	2,659	25.6	3,507	25.7	3,981.6	17.8
2	889	7.3	19,194.9	14.4	1,778	17.1	2,363	17.3	3,670.1	16.4
3	339	2.8	11,087.3	8.3	1,017	9.8	1,371	10.1	2,234.1	10.0
4	183	1.5	7,679.0	5.8	732	7.0	898	6.6	1,668.9	7.4
5-9	285	2.3	17,614.4	13.3	1,770	17.0	2,404	17.6	4,480.8	20.0
10-14	83	0.7	6,929.7	5.2	948	9.1	1,181	8.7	2,273.7	10.2
15-19	21	0.2	2,246.9	1.7	339	3.3	425	3.1	842.3	3.8
20-49	39	0.3	9,280.8	7.0	1,159	11.1	1,378	10.1	3,156.3	14.1

1. Refers to minimum number of employees - Veut dire le nombre minimum d'employés.

TABLE 26. Services, by number of employees, by major kinds of business, for Canada and the provinces, 1951 - Continued

TABLEAU 26. Services, selon le nombre d'employés, par principaux genres de commerce, Canada et provinces, 1951 - suite

Minimum number of employees Nombre minimum d'employés	Establishments Établissements		Receipts Recettes		Paid employees Employés rémunérés				Payroll Feuille de paye	
	Number Nombre	Per cent Pour-cent	Amount Montant	Per cent Pour-cent	Minimum		Maximum		Amount Montant	Per cent Pour-cent
					Number Nombre	Per cent Pour-cent	Number Nombre	Per cent Pour-cent		
			\$'000						\$'000	
NOVA SCOTIA - Con. - fin										
Undertaking and funeral services group - Groupe des services funéraires	54	100.0	1,134.5	100.9	78	100.0	85	100.0	156.4	100.0
Number of employees - Nombre d'employés:										
0	13	24.1	103.9	9.1	-	-	-	-	-	-
1	21	38.9	338.7	29.9	21	26.9	26	30.6	37.0	23.7
2	11	20.4	263.5	23.2	22	28.2	22	25.9	42.4	27.1
3	6	11.1	182.5	16.1	18	23.1	19	22.4	23.0	14.7
4	2	-	-	-	-	-	-	-	-	-
5-9	1	-	-	-	-	-	-	-	-	-
Photography group - Groupe de la photographie	47	100.0	536.8	100.0	64	100.0	81	100.0	149.7	100.0
Number of employees - Nombre d'employés:										
0	16	34.0	95.3	17.8	-	-	-	-	-	-
1	18	38.3	163.4	30.4	18	28.1	26	32.1	87.7	58.6
2	2	-	-	-	-	-	-	-	-	-
3	8	17.0	99.8	18.6	24	37.5	26	32.1	16.2	10.8
5-9	3	-	-	-	-	-	-	-	-	-
Miscellaneous services group - Groupe des services divers	250	100.0	1,472.5	100.0	291	100.0	329	100.0	231.6	100.0
Number of employees - Nombre d'employés:										
0	141	56.4	439.8	29.9	-	-	-	-	-	-
1	35	14.0	201.3	13.7	35	12.0	50	15.2	35.8	15.5
2	23	9.2	296.0	20.1	46	15.8	59	17.9	59.3	25.6
3	36	14.4	216.7	14.7	108	37.1	108	32.8	23.7	10.2
4	4	1.6	54.5	3.7	16	5.5	19	5.8	19.8	8.5
5-9	7	2.8	162.0	11.0	42	14.5	49	14.9	52.6	22.7
10-14	4	1.6	102.2	6.9	44	15.1	44	13.4	40.4	17.5
Hotel and tourist camp group - Groupe des hôtels et camps de touristes	285	100.0	5,804.8	100.0	1,351	100.0	2,216	100.0	1,777.9	100.0
Number of employees - Nombre d'employés:										
0	80	28.1	92.3	1.6	-	-	-	-	-	-
1	84	29.5	486.7	8.4	84	6.2	208	9.4	73.8	4.2
2	36	12.6	359.6	6.2	72	5.3	201	9.1	81.4	4.6
3	18	6.3	430.9	7.4	54	4.0	241	10.9	99.0	5.6
4	19	6.7	468.8	8.1	76	5.6	289	13.0	142.2	8.0
5-9	25	8.8	424.5	7.3	168	12.4	197	8.9	124.4	7.0
10-14	9	3.1	292.0	5.0	101	7.5	128	5.8	77.4	4.3
15-19	2	-	-	-	-	-	-	-	-	-
20-49	8	2.8	826.5	14.2	240	17.8	310	14.0	295.7	16.6
50-99	2	-	-	-	-	-	-	-	-	-
100+	2	-	-	-	-	-	-	-	-	-
NEW BRUNSWICK										
Total, all establishments - Total, tous les établissements	1,600	100.0	18,718.8	100.0	2,896	100.0	3,768	100.0	3,869.2	100.0
Number of employees - Nombre d'employés:										
0	902	56.4	2,107.7	11.2	-	-	6	0.2	2.8	0.1
1	323	20.2	2,189.4	11.7	323	11.2	423	11.2	350.3	9.1
2	123	7.7	1,365.7	7.3	246	8.5	339	9.0	305.9	7.9
3	62	3.9	658.2	3.5	186	6.4	217	5.8	189.7	4.9
4	41	2.5	684.8	3.7	164	5.7	204	5.4	189.3	4.9
5-9	91	5.7	4,106.0	21.9	599	20.7	728	19.3	808.5	20.9
10-14	28	1.7	2,317.4	12.4	326	11.3	371	9.8	478.0	12.3
15-19	13	0.8	882.3	4.7	208	7.2	493	13.1	368.4	9.5
20-49	11	0.7	2,503.1	13.4	326	11.2	375	10.0	455.2	11.7
50-99	4	-	-	-	-	-	-	-	-	-
100+	2	-	-	-	-	-	-	-	-	-
Amusement and recreation group - Groupe d'amusement et de récréation	115	100.0	2,749.8	100.0	467	100.0	525	100.0	452.8	100.0
Number of employees - Nombre d'employés:										
0	20	17.4	52.3	1.9	-	-	-	-	-	-
1	27	23.5	184.2	6.7	27	5.8	37	7.0	33.7	7.4
2	10	8.7	63.8	2.3	20	4.3	23	4.4	11.5	2.5
3	10	8.7	98.3	3.6	30	6.4	35	6.7	18.0	4.0
4	8	7.0	110.8	4.0	32	6.9	34	6.4	22.1	4.9
5-9	31	27.0	1,345.8	48.9	212	45.4	235	44.8	226.6	50.1
10-14	5	4.3	409.6	14.9	63	13.5	78	14.9	71.6	15.8
15-19	2	-	-	-	-	-	-	-	-	-
20-49	2	-	-	-	-	-	-	-	-	-

TABLE 26. Services, by number of employees, by major kinds of business, for Canada and the provinces, 1951 - Continued

TABLEAU 26. Services, selon le nombre d'employés, par principaux genres de commerce, Canada et provinces, 1951 - suite

Minimum number of employees Nombre minimum d'employés	Establishments Établissements		Receipts Recettes		Paid employees Employés rémunérés				Payroll Feuille de paye	
	Number Nombre	Per cent Pour-cent	Amount Montant	Per cent Pour-cent	Minimum		Maximum		Amount Montant	Per cent Pour-cent
					Number Nombre	Per cent Pour-cent	Number Nombre	Per cent Pour-cent		
QUEBEC										
Total, all establishments - Total, tous les établissements	16,501	100.0	280,143.6	100.0	37,369	100.0	47,550	100.0	63,330.6	100.0
Number of employees - Nombre d'employés:			\$'000						\$'000	
0.....	9,473	57.4	27,075.5	9.7	-	-	83	0.2	51.9	0.1
1.....	3,185	19.3	27,438.9	9.8	3,185	8.5	4,304	9.1	4,238.8	6.7
2.....	1,374	8.3	21,718.2	7.8	2,748	7.4	3,706	7.8	4,104.3	6.5
3.....	648	3.9	16,235.3	5.8	1,944	5.2	2,613	5.5	2,949.8	4.7
4.....	366	2.2	11,025.9	3.9	1,464	3.9	2,012	4.2	2,296.5	3.6
5-9.....	728	4.4	35,013.8	12.5	4,606	12.3	6,015	12.6	7,438.9	11.7
10-14.....	282	1.7	24,099.6	8.6	3,231	8.7	4,258	9.0	5,696.5	9.0
15-19.....	140	0.9	17,567.5	6.3	2,312	6.2	3,469	7.3	4,967.6	7.9
20-49.....	221	1.4	43,647.8	15.6	6,571	17.6	7,997	16.8	11,035.8	17.4
50-99.....	55	0.3	19,479.7	6.9	3,748	10.0	4,772	10.0	7,249.7	11.4
100+.....	29	0.2	36,843.4	13.1	7,560	20.2	8,321	17.5	13,300.8	21.0
Amusement and recreation group - Groupe d'amusement et de récréation	1,126	100.0	35,313.3	100.0	4,351	100.0	6,048	100.0	5,827.1	100.0
Number of employees - Nombre d'employés:										
0.....	411	36.5	1,425.4	4.0	-	-	10	0.2	6.7	0.1
1.....	232	20.6	2,484.3	7.0	232	5.3	391	6.5	361.5	6.2
2.....	109	9.7	1,773.1	5.0	218	5.0	321	5.3	295.4	5.1
3.....	81	7.2	1,968.0	5.6	243	5.6	338	5.6	298.6	5.1
4.....	52	4.6	1,539.8	4.4	208	4.8	270	4.5	252.2	4.3
5-9.....	105	9.3	4,409.9	12.5	681	15.7	802	13.3	869.0	14.9
10-14.....	46	4.1	3,315.9	9.4	530	12.2	643	10.6	680.4	11.7
15-19.....	36	3.2	4,468.8	12.7	595	13.7	953	15.8	1,022.0	17.5
20-49.....	50	4.4	10,950.5	31.0	1,397	32.1	1,511	24.9	1,537.0	26.4
50-99.....	4	0.4	2,977.6	8.4	247	5.6	809	13.3	504.3	8.7
Business services group - Groupe des services commerciaux	339	100.0	32,304.8	100.0	3,229	100.0	3,863	100.0	9,484.2	100.0
Number of employees - Nombre d'employés:										
0.....	87	25.7	359.7	1.1	-	-	4	0.1	1.3	-
1.....	50	14.7	528.3	1.6	50	1.5	102	2.6	106.2	1.1
2.....	49	14.5	1,203.9	3.7	98	3.0	156	4.0	260.0	2.7
3.....	20	5.9	518.0	1.6	60	1.9	79	2.1	149.7	1.6
4.....	14	4.1	457.8	1.4	56	1.7	82	2.1	169.9	1.8
5-9.....	42	12.4	2,814.9	8.7	287	8.9	359	9.3	761.3	8.0
10-14.....	25	7.4	4,181.7	13.0	296	9.2	385	10.0	883.2	9.3
15-19.....	12	3.5	3,255.7	10.1	196	6.1	218	5.6	555.7	5.9
20-49.....	23	6.8	8,051.3	24.9	678	21.0	830	21.5	1,937.3	20.4
50-99.....	12	3.5	6,439.3	20.0	819	25.4	924	23.9	2,651.2	28.0
100+.....	5	1.5	4,494.2	13.9	689	21.3	724	18.8	2,008.4	21.2
Personal services group - Groupe des services personnels	6,661	100.0	55,196.6	100.0	11,205	100.0	13,307	100.0	18,739.7	100.0
Number of employees - Nombre d'employés:										
0.....	4,274	64.2	9,997.0	18.1	-	-	25	0.2	17.3	0.1
1.....	1,248	18.7	6,946.5	12.6	1,248	11.1	1,485	11.2	1,613.9	8.6
2.....	516	7.7	5,485.0	9.9	1,032	9.2	1,259	9.5	1,542.2	8.2
3.....	195	2.9	3,126.4	5.7	585	5.2	726	5.5	941.5	5.0
4.....	95	1.4	1,727.6	3.1	380	3.4	438	3.3	601.1	3.2
5-9.....	165	2.5	5,072.5	9.2	1,034	9.2	1,312	9.8	1,836.5	9.8
10-14.....	51	0.8	2,706.8	4.9	589	5.3	736	5.5	1,173.2	6.3
15-19.....	31	0.5	1,802.2	3.3	503	4.5	586	4.4	781.9	4.2
20-49.....	51	0.8	6,410.3	11.6	1,532	13.7	1,830	13.8	2,803.2	15.0
50-99.....	21	0.3	4,600.5	8.3	1,496	13.4	1,657	12.4	2,471.6	13.2
100+.....	14	0.2	7,321.8	13.3	2,806	25.0	3,253	24.4	4,957.2	26.4
Repair services group - Groupe des services de la réparation	4,019	100.0	39,213.6	100.0	3,244	100.0	4,067	100.0	6,106.9	100.0
Number of employees - Nombre d'employés:										
0.....	2,623	65.3	8,263.3	21.1	-	-	17	0.4	17.6	0.3
1.....	863	21.5	8,949.6	22.8	863	26.6	1,057	26.0	1,148.4	18.8
2.....	243	6.0	4,926.6	12.6	486	15.0	613	15.1	870.3	14.3
3.....	93	2.3	2,746.9	7.0	279	8.6	385	9.5	521.6	8.5
4.....	58	1.4	2,363.6	6.0	232	7.2	278	6.8	470.2	7.7
5-9.....	89	2.2	6,009.0	15.3	548	16.9	666	16.4	1,210.7	19.8
10-14.....	28	0.7	2,415.2	6.2	315	9.7	394	9.7	720.4	11.8
15-19.....	7	0.2	703.5	1.8	110	3.4	139	3.4	221.7	3.6
20-49.....	15	0.4	2,835.9	7.2	411	12.6	518	12.7	926.0	15.2

TABLE 26. Services, by number of employees, by major kinds of business, for Canada and the provinces, 1951 - Continued
TABLEAU 26. Services, selon le nombre d'employés, par principaux genres de commerce, Canada et provinces, 1951 - suite

Minimum number of employees Nombre minimum d'employés	Establishments Établissements		Receipts Recettes		Paid employees Employés rémunérés				Payroll Feuille de paye	
	Number Nombre	Per cent Pour-cent	Amount Montant	Per cent Pour-cent	Minimum		Maximum		Amount Montant	Per cent Pour-cent
					Number Nombre	Per cent Pour-cent	Number Nombre	Per cent Pour-cent		
			\$'000						\$'000	
QUEBEC - Con. - fin										
Undertaking and funeral services group - Groupe des services funéraires	350	100.0	7,919.2	100.0	626	100.0	701	100.0	1,233.1	100.0
Number of employees - Nombre d'employés:										
0	105	30.0	626.1	7.9	-	-	6	0.9	2.1	0.2
1	123	35.2	1,538.2	19.4	123	19.6	144	20.5	171.0	13.9
2	64	18.3	1,700.5	21.5	128	20.4	140	20.0	217.3	17.6
3	22	6.2	849.8	10.7	66	10.5	70	10.0	121.5	9.9
4	13	3.7	592.2	7.5	52	8.3	62	8.8	117.4	9.5
5-9	13	3.7	802.3	10.2	80	12.8	88	12.5	158.8	12.8
10-14	5	1.4	547.9	6.9	53	8.5	60	8.6	155.3	12.6
15-19	1	-	-	-	-	-	-	-	-	-
20-49	4	-	-	-	-	-	-	-	-	-
Photography group - Groupe de la photographie	339	100.0	3,188.2	100.0	362	100.0	630	100.0	640.1	100.0
Number of employees - Nombre d'employés:										
0	182	53.6	611.6	19.2	-	-	2	0.3	.7	0.1
1	82	24.2	679.6	21.3	82	22.7	107	17.0	92.0	14.4
2	38	11.2	608.2	19.1	76	21.0	88	14.0	125.5	19.6
3	12	3.6	252.5	7.9	36	9.9	57	9.0	60.6	9.5
4	10	3.0	301.2	9.5	40	11.0	61	9.7	83.9	13.1
5-9	11	3.2	377.3	11.8	75	20.7	87	13.8	157.6	24.6
10-14	3	-	-	-	-	-	-	-	-	-
15-19	1	-	-	-	-	-	-	-	-	-
Miscellaneous services group - Groupe des services divers	1,860	100.0	18,640.1	100.0	2,081	100.0	2,466	100.0	2,938.3	100.0
Number of employees - Nombre d'employés:										
0	1,513	81.4	4,638.7	24.9	-	-	8	0.3	3.0	0.1
1	177	9.5	1,231.0	6.6	177	8.5	219	8.9	217.8	7.4
2	58	3.1	692.7	3.7	116	5.6	147	6.0	187.4	6.4
3	44	2.4	686.5	3.7	132	6.4	167	6.8	211.2	7.2
4	10	0.5	147.2	0.8	40	1.9	47	1.9	56.3	1.9
5-9	29	1.6	1,023.0	5.5	172	8.3	262	10.6	322.0	11.0
10-14	13	0.7	787.1	4.2	148	7.1	196	7.9	275.2	9.4
15-19	2	-	-	-	-	-	-	-	-	-
20-49	10	0.5	1,514.7	8.1	487	23.4	558	22.6	651.1	22.1
50-99	2	-	-	-	-	-	-	-	-	-
100+	2	-	-	-	-	-	-	-	-	-
Hotel and tourist camp group - Groupe des hôtels et camps de touristes	1,807	100.0	88,369.8	100.0	12,271	100.0	16,468	100.0	18,361.2	100.0
Number of employees - Nombre d'employés:										
0	278	15.4	1,153.7	1.3	-	-	11	0.1	3.2	-
1	410	22.7	5,081.4	5.8	410	3.3	799	4.9	528.0	2.9
2	297	16.4	5,328.2	6.0	594	4.8	982	6.0	606.2	3.3
3	181	10.0	6,087.2	6.9	543	4.4	791	4.8	645.1	3.5
4	114	6.3	3,896.5	4.4	456	3.7	774	4.7	545.5	3.0
5-9	274	15.2	14,504.9	16.4	1,729	14.1	2,439	14.8	2,123.0	11.6
10-14	111	6.1	9,873.4	11.2	1,264	10.3	1,635	9.9	1,720.4	9.4
15-19	50	2.8	6,085.0	6.9	841	6.9	1,494	9.1	2,263.8	12.3
20-49	68	3.8	12,861.8	14.5	1,958	16.0	2,635	16.0	2,907.5	15.8
50-99	16	0.9	4,648.4	5.3	996	8.1	1,175	7.1	1,312.9	7.2
100+	8	0.4	18,849.3	21.3	3,480	28.4	3,733	22.6	5,705.6	31.0
ONTARIO										
Total, all establishments - Total, tous les établissements	20,540	100.0	415,313.1	100.0	56,782	100.0	75,914	100.0	106,858.1	100.0
Number of employees - Nombre d'employés:										
0	10,256	49.9	32,032.1	7.7	-	-	170	0.2	78.6	0.1
1	4,576	22.3	40,441.8	9.7	4,576	8.1	8,228	10.8	6,612.4	6.2
2	1,792	8.7	30,515.6	7.4	3,584	6.3	6,120	8.1	6,144.3	5.7
3	862	4.2	19,693.6	4.8	2,586	4.5	4,232	5.6	4,713.2	4.4
4	550	2.7	17,638.3	4.2	2,200	3.9	3,496	4.6	3,931.4	3.7
5-9	1,227	6.0	55,430.2	13.4	8,038	14.1	10,759	14.2	14,654.2	13.7
10-14	510	2.5	39,696.0	9.6	6,114	10.8	7,895	10.4	10,716.4	10.0
15-19	259	1.3	28,767.2	6.9	4,316	7.6	5,162	6.8	7,987.8	7.5
20-49	392	1.9	82,381.1	19.8	12,044	21.2	14,606	19.2	23,426.2	21.9
50-99	91	0.4	37,920.5	9.1	7,662	13.5	8,829	11.6	14,816.8	13.9
100+	25	0.1	30,796.7	7.4	5,662	10.0	6,417	8.5	13,776.8	12.9

TABLE 26. Services, by number of employees, by major kinds of business, for Canada and the provinces, 1951 - Continued

TABLEAU 26. Services, selon le nombre d'employés, par principaux genres de commerce, Canada et provinces, 1951 - suite

Minimum number of employees - Nombre minimum d'employés	Establishments - Établissements		Receipts - Recettes		Paid employees - Employés rémunérés				Payroll - Feuille de paye	
	Number - Nombre	Per cent - Pour-cent	Amount - Montant	Per cent - Pour-cent	Minimum		Maximum		Amount - Montant	Per cent - Pour-cent
					Number - Nombre	Per cent - Pour-cent	Number - Nombre	Per cent - Pour-cent		
			\$'000						\$'000	
MANITOBA - Con. - fin										
Hotel and tourist camp group - Groupe des hôtels et camps de touristes	351	100.0	26,098.0	100.0	2,914	100.0	3,484	100.0	5,103.2	100.0
Number of employees - Nombre d'employés:										
0	53	15.1	311.2	1.2	-	-	2	0.1	5	-
1	48	13.7	1,116.7	4.3	48	1.6	66	1.9	48.5	0.9
2	45	12.8	1,429.7	5.5	90	3.1	159	4.6	104.8	2.1
3	37	10.5	1,658.1	6.4	111	3.8	154	4.4	162.8	3.2
4	17	4.8	877.6	3.4	68	2.3	100	2.9	105.3	2.1
5-9	73	20.8	5,496.9	21.1	489	16.8	575	16.5	751.0	14.7
10-14	40	11.4	4,605.9	17.6	458	15.7	538	15.4	759.8	14.9
15-19	22	6.3	3,637.7	13.9	365	12.5	446	12.8	629.3	12.3
20-49	10	2.8	2,468.5	9.4	249	8.6	280	8.0	528.4	10.3
50-99	3	0.9	1,076.9	4.1	212	7.3	226	6.5	381.1	7.5
100+	3	0.9	3,418.8	13.1	824	28.3	938	26.9	1,633.7	32.0
SASKATCHEWAN										
Total, all establishments - Total, tous les établissements	3,771	100.0	57,104.7	100.0	6,432	100.0	8,032	100.0	10,042.0	100.0
Number of employees - Nombre d'employés:										
0	2,068	54.8	6,600.8	11.6	-	-	3	-	1.5	-
1	725	19.2	8,687.8	15.2	725	11.3	1,041	13.0	837.4	8.3
2	377	10.0	6,646.7	11.6	754	11.7	987	12.3	932.9	9.3
3	214	5.7	5,754.5	10.1	642	10.0	802	10.0	881.8	8.8
4	83	2.2	2,504.3	4.4	332	5.2	419	5.2	407.7	4.1
5-9	177	4.7	8,924.8	15.6	1,144	17.8	1,390	17.3	1,719.0	17.1
10-14	64	1.7	5,329.2	9.3	725	11.3	914	11.4	1,245.7	12.4
15-19	24	0.6	2,988.2	5.2	398	6.2	455	5.7	699.4	7.0
20-49	29	0.8	5,346.4	9.4	792	12.3	1,014	12.6	1,444.2	14.4
50-99	8	--	--	--	--	--	--	--	--	--
100+	2	--	--	--	--	--	--	--	--	--
Amusement and recreation group - Groupe d'amusement et de récréation	925	100.0	7,151.6	100.0	1,294	100.0	1,591	100.0	1,151.8	100.0
Number of employees - Nombre d'employés:										
0	482	52.1	1,108.6	15.5	-	-	1	-	1	-
1	179	19.3	887.3	12.4	179	13.8	240	15.1	125.4	10.9
2	104	11.3	688.6	9.6	208	16.1	287	18.0	129.2	11.2
3	60	6.5	544.4	7.6	180	13.9	218	13.7	100.0	8.7
4	31	3.4	406.7	5.7	124	9.6	166	10.4	83.7	7.3
5-9	47	5.1	1,202.6	16.8	291	22.5	337	21.2	256.3	22.3
10-14	15	1.6	1,248.3	17.5	171	13.2	199	12.5	275.8	23.9
15-19	3	0.3	306.4	4.3	51	3.9	53	3.4	58.0	5.0
20-49	4	0.4	758.7	10.6	90	7.0	90	5.7	123.3	10.7
Business services group - Groupe des services commerciaux	66	100.0	1,243.6	100.0	154	100.0	188	100.0	383.4	100.0
Number of employees - Nombre d'employés:										
0	26	39.4	95.1	7.6	-	-	-	-	-	-
1	19	28.8	120.3	9.7	19	12.3	27	14.4	26.6	6.9
2	7	10.6	110.0	8.9	14	9.1	17	9.0	29.9	7.8
3	3	4.6	100.9	8.1	9	5.9	11	5.9	24.1	6.3
4	2	--	--	--	--	--	--	--	--	--
5-9	7	10.6	333.3	26.8	41	26.6	45	23.9	97.6	25.3
10-14	1	--	--	--	--	--	--	--	--	--
50-99	1	--	--	--	--	--	--	--	--	--
Personal services group - Groupe des services personnels	933	100.0	6,492.6	100.0	1,238	100.0	1,541	100.0	2,076.0	100.0
Number of employees - Nombre d'employés:										
0	611	65.5	1,267.0	19.5	-	-	2	0.1	1.4	0.1
1	160	17.2	931.7	14.4	160	12.9	212	13.8	214.9	10.4
2	74	7.9	584.6	9.0	148	12.0	171	11.1	225.5	10.9
3	22	2.4	305.9	4.7	66	5.3	85	5.5	95.9	4.6
4	12	1.3	174.8	2.7	48	3.9	57	3.7	71.4	3.4
5-9	29	3.1	925.3	14.3	193	15.6	252	16.4	337.9	16.3
10-14	11	1.2	496.6	7.6	117	9.5	173	11.2	228.1	11.0
15-19	4	0.4	238.8	3.7	64	5.2	82	5.3	116.7	5.6
20-49	6	0.6	671.7	10.3	161	13.0	194	12.6	323.3	15.5
50-99	4	0.4	896.2	13.8	281	22.6	313	20.3	460.9	22.2

TABLE 26. Services, by number of employees, by major kinds of business, for Canada and the provinces, 1951 - Continued

TABLEAU 26. Services, selon le nombre d'employés, par principaux genres de commerce, Canada et provinces, 1951 - fin

Minimum number of employees Nombre minimum d'employés	Establishments Établissements		Receipts Recettes		Paid employees Employés rémunérés				Payroll Feuille de paie	
	Number Nombre	Per cent Pour-cent	Amount Montant	Per cent Pour-cent	Minimum		Maximum		Amount Montant	Per cent Pour-cent
					Number Nombre	Per cent Pour-cent	Number Nombre	Per cent Pour-cent		
SASKATCHEWAN - Con. - fin										
Repair services group - Groupe des services de la réparation	943	100.0	8,151.7	100.0	441	100.0	600	100.0	861.3	100.0
Number of employees - Nombre d'employés:										
0.....	701	74.3	2,525.5	31.0	—	—	—	—	—	—
1.....	142	15.1	2,384.5	29.3	142	32.2	220	36.7	210.5	24.4
2.....	50	5.3	1,005.5	12.3	100	22.7	122	20.3	165.0	19.2
3.....	35	3.7	1,259.4	15.4	105	23.8	125	20.8	240.8	28.0
4.....	6	—	—	—	—	—	—	—	—	—
5-9.....	7	0.8	485.4	6.0	49	11.1	76	12.7	125.9	14.6
10-14.....	2	—	—	—	—	—	—	—	—	—
Undertaking and funeral services group - Groupe des services funéraires	66	100.0	1,131.1	100.0	81	100.0	101	100.0	161.9	100.0
Number of employees - Nombre d'employés:										
0.....	25	37.9	158.9	14.0	—	—	—	—	—	—
1.....	31	47.0	340.4	30.1	31	38.3	43	42.6	37.1	22.9
2.....	2	—	—	—	—	—	—	—	—	—
3.....	3	4.6	124.2	11.0	9	11.1	9	8.9	18.8	11.6
4.....	2	—	—	—	—	—	—	—	—	—
5-9.....	2	—	—	—	—	—	—	—	—	—
15-19.....	1	—	—	—	—	—	—	—	—	—
Photography group - Groupe de la photographie	62	100.0	886.0	100.0	108	100.0	151	100.0	199.4	100.0
Number of employees - Nombre d'employés:										
0.....	23	37.1	83.3	9.4	—	—	—	—	—	—
1.....	22	35.5	178.8	20.2	22	20.4	30	19.9	26.4	13.2
2.....	6	9.7	90.9	10.3	12	11.1	14	9.3	19.1	9.6
3.....	3	4.8	85.5	9.6	9	8.3	12	7.9	29.2	14.6
4.....	3	—	—	—	—	—	—	—	—	—
5-9.....	4	6.5	112.9	12.7	22	20.4	31	20.5	35.8	18.0
20-49.....	1	—	—	—	—	—	—	—	—	—
Miscellaneous services group - Groupe des services divers	210	100.0	2,253.7	100.0	300	100.0	438	100.0	610.2	100.0
Number of employees - Nombre d'employés:										
0.....	128	61.0	309.0	13.7	—	—	—	—	—	—
1.....	28	13.3	282.4	12.5	28	9.3	44	10.0	38.6	6.3
2.....	22	10.5	446.7	19.8	44	14.7	72	16.4	78.1	12.8
3.....	18	8.5	391.5	17.4	54	18.0	91	20.8	125.3	20.5
5-9.....	7	3.3	209.2	9.3	46	15.3	62	14.2	92.1	15.1
10-14.....	3	1.4	190.7	8.5	41	13.7	55	12.6	81.5	13.4
15-19.....	2	—	—	—	—	—	—	—	—	—
20-49.....	2	—	—	—	—	—	—	—	—	—
Hotel and tourist camp group - Groupe des hôtels et camps de touristes	566	100.0	29,794.4	100.0	2,816	100.0	3,422	100.0	4,596.0	100.0
Number of employees - Nombre d'employés:										
0.....	72	12.7	1,053.4	3.5	—	—	—	—	—	—
1.....	144	25.4	3,562.4	12.0	144	5.1	225	6.6	157.9	3.4
2.....	112	19.8	3,634.3	12.2	224	8.0	300	8.8	275.6	6.0
3.....	70	12.4	2,942.7	9.9	210	7.5	251	7.3	247.7	5.4
4.....	27	4.8	1,370.2	4.6	108	3.8	124	3.6	137.7	3.0
5-9.....	74	13.1	5,501.8	18.5	490	17.4	571	16.7	723.0	15.7
10-14.....	32	5.7	3,134.3	10.5	363	12.9	445	13.0	553.1	12.0
15-19.....	14	2.5	2,145.0	7.2	232	8.2	251	7.3	418.0	9.1
20-49.....	16	2.8	3,358.1	11.2	457	16.2	618	18.1	811.9	17.7
50-99.....	3	—	—	—	—	—	—	—	—	—
100+.....	2	—	—	—	—	—	—	—	—	—
ALBERTA										
Total, all establishments - Total, tous les établissements	4,227	100.0	94,337.2	100.0	10,580	100.0	15,214	100.0	20,825.0	100.0
Number of employees - Nombre d'employés:										
0.....	2,176	51.4	7,855.6	8.3	—	—	96	0.6	55.4	0.3
1.....	841	20.0	8,986.1	9.5	841	7.9	1,330	8.8	1,200.0	5.8
2.....	369	8.7	7,109.6	7.5	738	7.0	1,040	6.8	1,220.1	5.9
3.....	198	4.7	6,118.6	6.5	594	5.6	808	5.3	936.4	4.5
4.....	133	3.1	4,391.8	4.7	532	5.0	845	5.6	999.3	4.8
5-9.....	257	6.1	15,332.0	16.2	1,681	15.9	2,182	14.3	3,339.5	16.0
10-14.....	97	2.3	10,160.3	10.8	1,130	10.7	1,818	11.9	2,539.6	12.2
15-19.....	54	1.3	6,760.2	7.2	893	8.5	1,089	7.2	1,888.0	9.0
20-49.....	84	2.0	18,925.9	20.1	2,298	21.7	4,030	26.5	5,062.8	24.3
50-99.....	13	0.3	3,867.0	4.1	940	8.9	997	6.6	1,626.2	7.8
100+.....	5	0.1	4,830.1	5.1	933	8.8	979	6.4	1,957.7	9.4

TABLE 26. Services, by number of employees, by major kinds of business, for Canada and the provinces, 1951 - Continued

TABLEAU 26. Services, selon le nombre d'employés, par principaux genres de commerce, Canada et provinces, 1951 - suite

Minimum number of employees — Nombre minimum d'employés	Establishments — Établissements		Receipts — Recettes		Paid employees — Employés rémunérés				Payroll — Feuille de paie	
	Number — Nombre	Per cent — Pour-cent	Amount — Montant	Per cent — Pour-cent	Minimum		Maximum		Amount — Montant	Per cent — Pour-cent
					Number — Nombre	Per cent — Pour-cent	Number — Nombre	Per cent — Pour-cent		
			\$'000						\$'000	
ALBERTA - Con.-fin										
Miscellaneous services group - Groupe des services divers	218	100.0	4,159.2	100.0	781	100.0	1,055	100.0	1,270.8	100.0
Number of employees - Nombre d'employés:										
0	88	40.4	338.5	8.1	—	—	2	0.2	.5	—
1	38	17.4	395.9	9.5	38	4.9	62	5.9	62.4	4.9
2	29	13.3	589.9	14.2	58	7.4	78	7.4	93.2	7.3
3	15	6.9	232.4	5.6	45	5.8	68	6.5	68.1	5.4
4	10	4.6	248.1	6.0	40	5.1	53	5.0	60.4	4.8
5-9	18	8.3	556.0	13.4	112	14.3	154	14.6	194.0	15.3
10-14	3	—	—	—	—	—	—	—	—	—
15-19	8	3.7	654.3	15.7	135	17.3	168	15.9	280.3	22.1
20-49	8	3.7	906.6	21.8	251	32.1	362	34.3	399.1	31.4
50-99	1	—	—	—	—	—	—	—	—	—
100+	1	—	—	—	—	—	—	—	—	—
Hotel and tourist camp group - Groupe des hôtels et camps de touristes	659	100.0	45,880.7	100.0	4,575	100.0	7,296	100.0	10,226.1	100.0
Number of employees - Nombre d'employés:										
0	144	21.9	739.7	1.6	—	—	9	0.1	3.4	—
1	100	15.2	1,709.5	3.7	100	2.2	304	4.2	187.9	1.8
2	78	11.8	2,106.4	4.6	156	3.4	245	3.4	243.3	2.4
3	69	10.5	2,510.1	5.5	207	4.5	313	4.3	340.5	2.3
4	38	5.8	1,693.4	3.7	152	3.3	188	2.6	238.8	3.3
5-9	111	16.8	8,395.5	18.3	747	16.3	909	12.5	1,391.4	13.6
10-14	43	6.5	5,737.7	12.5	509	11.1	1,086	14.9	1,316.7	12.9
15-19	22	3.3	3,672.7	8.0	365	8.0	431	5.9	914.6	9.0
20-49	47	7.1	13,330.0	29.0	1,336	29.2	2,761	37.8	3,429.7	33.6
50-99	3	0.5	1,496.5	3.3	180	4.0	188	2.5	389.2	3.8
100+	4	0.6	4,489.2	9.8	823	18.0	862	11.8	1,770.6	17.3
BRITISH COLUMBIA										
Total, all establishments - Total, tous les établissements	5,848	100.0	118,451.6	100.0	15,065	100.0	20,634	100.0	31,302.3	100.0
Number of employees - Nombre d'employés:										
0	2,852	48.8	10,439.3	8.8	—	—	111	0.5	73.7	0.2
1	1,489	25.5	14,359.0	12.1	1,633	10.8	2,573	12.5	2,574.7	8.2
2	373	6.4	7,517.5	6.3	746	5.0	1,256	6.1	1,456.7	4.7
3	245	4.2	6,274.6	5.3	735	4.9	1,038	5.0	1,419.9	4.5
4	181	3.1	5,543.0	4.7	724	4.8	1,088	5.3	1,502.3	4.8
5-9	379	6.4	20,386.0	17.2	2,457	16.3	3,679	17.8	5,022.9	16.0
10-14	154	2.6	13,020.9	11.0	1,763	11.7	2,261	11.0	3,804.5	12.2
15-19	59	1.0	7,638.0	6.4	988	6.6	1,231	6.0	2,149.0	6.9
20-49	89	1.5	17,145.5	14.5	2,632	17.5	3,446	16.7	5,782.1	18.5
50-99	16	0.3	4,445.9	3.8	1,068	7.0	1,259	6.1	2,128.2	6.8
100+	11	0.2	11,683.9	9.9	2,319	15.4	2,692	13.0	5,388.3	17.2
Amusement and recreation group - Groupe d'amusement et de récréation	508	100.0	15,376.1	100.0	2,147	100.0	3,358	100.0	3,713.0	100.0
Number of employees - Nombre d'employés:										
0	133	26.2	6,25.3	4.1	—	—	20	0.6	18.0	0.5
1	107	21.1	1,027.5	6.7	107	5.0	293	8.7	190.4	5.1
2	48	9.4	701.7	4.6	96	4.5	185	5.5	149.1	4.0
3	37	7.3	852.2	5.5	111	5.2	183	5.4	163.8	4.4
4	32	6.3	704.6	4.6	128	6.0	279	8.3	195.9	5.3
5-9	83	16.3	3,395.8	22.1	576	26.8	1,083	32.3	1,001.3	27.0
10-14	39	7.7	2,989.2	19.4	447	20.8	521	15.5	735.4	19.8
15-19	17	3.3	2,377.3	15.5	291	13.5	362	10.8	596.5	16.1
20-49	10	—	—	—	—	—	—	—	—	—
50-99	2	—	—	—	—	—	—	—	—	—
Business services group - Groupe des services commerciaux	254	100.0	9,079.2	100.0	880	100.0	1,394	100.0	2,596.3	100.0
Number of employees - Nombre d'employés:										
0	88	34.6	333.6	3.7	—	—	4	0.3	3.3	0.1
1	55	21.7	475.1	5.2	55	6.2	181	13.0	125.8	4.8
2	28	11.0	320.3	3.5	56	6.4	66	4.7	111.4	4.3
3	21	8.3	356.3	3.9	63	7.2	77	5.5	142.3	5.5
4	11	4.3	234.8	2.6	44	5.0	78	5.6	155.4	6.0
5-9	28	11.0	3,320.3	36.6	196	22.3	271	19.4	563.8	21.7

TABLE 27. Services, by number of units on same or related kinds of business, under same ownership,
for Canada and the provinces, 1951

TABLEAU 27. Services, selon le nombre d'unités d'un même genre de commerce ou de genres connexes relevant du même propriétaire,
Canada et provinces, 1951

Number of units Nombre d'unités	Number of establishments Nombre d'établissements	Receipts Recettes	Per cent of receipts Pourcent des recettes	Stocks on hand for sale Dec. 31 (at cost) Stocks en magasin pour vendre 31 déc. (prix coûtant)	Paid employees Employés rémunérés		Payroll Feuille de paye
					Minimum	Maximum	
		(\$'000)	%	(\$'000)			(\$'000)
CANADA							
Total, all establishments - Total, tous établissements	58,748	1,085,757.9	100.0	28,018.4	143,800	190,048	259,709.2
Independents - Indépendants	56,732	877,687.3	80.8	24,724.6	117,978	158,736	205,563.1
Single stores - Magasins uniques	55,412	817,340.9	75.3	23,610.0	109,051	146,786	186,029.9
Two-store multiples - Magasins avec une succursale	962	38,706.9	3.5	820.8	5,797	7,716	12,679.2
Three-store multiples - Magasins avec deux succursales	358	21,639.5	2.0	293.8	3,130	4,234	6,854.0
Chains - Chaînes	2,016	208,070.6	19.2	3,293.8	25,822	31,312	54,146.1
Local - Locale	725	12,917.2	1.2	42.4	2,214	2,408	3,132.6
Provincial - Provinciale	567	29,385.0	2.7	129.3	3,996	4,646	5,274.8
Sectional and national - Régionale et nationale	724	165,768.4	15.3	3,122.1	19,612	24,258	45,738.7
NEWFOUNDLAND							
Total, all establishments - Total, tous établissements	650	7,221.4	100.0	143.3	1,099	1,287	1,588.9
Independents - Indépendants	635	6,235.7	86.4	121.3	880	1,048	1,269.2
Single stores - Magasins uniques	613	4,853.3	67.2	85.0	790	940	1,093.0
Two-store multiples - Magasins avec une succursale	18	434.8	6.1	31.0	63	75	108.4
Three-store multiples - Magasins avec deux succursales	4	947.6	13.1	5.3	27	33	67.8
Chains - Chaînes	15	985.7	13.6	22.0	219	239	319.7
Local - Locale	11	470.4	6.5	5.1	74	75	74.5
Sectional and national - Régionale et nationale	4	515.3	7.1	16.9	145	164	245.2
PRINCE EDWARD ISLAND							
Total, all establishments - Total, tous établissements	367	2,793.4	100.0	82.1	559	707	620.5
Independents - Indépendants	363	--	--	--	--	--	--
Single stores - Magasins uniques	361	2,337.8	83.7	73.6	468	606	478.7
Two-store multiples - Magasins avec une succursale	2	--	--	--	--	--	--
Chains - Chaînes	4	--	--	--	--	--	--
Local - Locale	2	--	--	--	--	--	--
Sectional and national - Régionale et nationale	2	--	--	--	--	--	--
NOVA SCOTIA							
Total, all establishments - Total, tous établissements	2,050	22,553.5	100.0	605.6	4,151	5,571	5,540.0
Independents - Indépendants	1,975	17,205.3	76.3	525.6	3,359	4,364	4,166.7
Single stores - Magasins uniques	1,935	16,400.6	72.7	495.5	3,172	4,129	3,943.5
Two-store multiples - Magasins avec une succursale	33	743.1	3.3	24.0	182	230	217.5
Three-store multiples - Magasins avec deux succursales	7	61.6	0.3	6.1	5	5	5.7
Chains - Chaînes	75	5,348.2	23.7	80.0	792	1,207	1,373.3
Provincial - Provinciale	42	1,315.1	5.8	9.2	246	255	238.6
Sectional and national - Régionale et nationale	33	4,033.1	17.9	70.8	546	952	1,134.7
NEW BRUNSWICK							
Total, all establishments - Total, tous établissements	1,600	18,718.8	100.0	416.1	2,896	3,768	3,869.2
Independents - Indépendants	1,538	13,772.0	73.6	383.3	2,456	3,010	3,030.1
Single stores - Magasins uniques	1,504	13,131.3	70.2	373.2	2,353	2,884	2,916.9
Two-store multiples - Magasins avec une succursale	20	375.0	2.0	4.2	54	75	66.8
Three-store multiples - Magasins avec deux succursales	14	265.7	1.4	5.9	49	51	46.4
Chains - Chaînes	62	4,946.8	26.4	32.8	440	758	839.1
Local - Locale	6	101.4	0.5	--	8	8	7.2
Provincial - Provinciale	24	789.8	4.2	--	158	174	192.3
Sectional and national - Régionale et nationale	32	4,055.6	21.7	32.8	274	576	639.6
QUEBEC							
Total, all establishments - Total, tous établissements	16,501	280,145.6	100.0	8,939.2	37,369	47,550	63,330.6
Independents - Indépendants	16,138	232,203.6	82.9	8,156.4	31,368	40,827	50,884.1
Single stores - Magasins uniques	15,866	218,245.2	77.9	7,819.3	29,484	38,198	46,281.1
Two-store multiples - Magasins avec une succursale	192	9,496.0	3.4	257.9	1,415	2,077	3,423.0
Three-store multiples - Magasins avec deux succursales	80	4,462.4	1.6	79.2	469	552	1,180.0
Chains - Chaînes	363	47,942.0	17.1	782.8	6,001	6,723	12,446.5
Local - Locale	121	4,336.0	1.5	28.9	987	1,086	1,559.5
Provincial - Provinciale	146	8,422.8	3.0	.2	948	1,135	1,304.6
Sectional and national - Régionale et nationale	96	35,183.2	12.6	753.7	4,066	4,502	9,582.4

TABLE 27. Services, by number of units on same or related kinds of business, under same ownership, for Canada and the provinces, 1951 - Concluded

TABLEAU 27. Services, selon le nombre d'unités d'un même genre de commerce ou de genres connexes relevant du même propriétaire, Canada et provinces, 1951 - fin

Number of units Nombre d'unités	Number of establishments Nombre d'établissements	Receipts Recettes	Per cent of receipts Pourcent des recettes	Stocks on hand for sale Dec. 31 (at cost) Stocks en magasin pour vendre 31 déc. (prix coûtant)	Paid employees Employés rémunérés		Payroll Feuille de paye
					Minimum	Maximum	
		(\$'000)	%	(\$'000)			(\$'000)
ONTARIO.							
Total, all establishments - Total, tous établissements	20,540	415,313.1	100.0	8,993.9	56,782	75,914	106,858.1
Independents - Indépendants	19,566	319,379.5	76.9	7,407.6	44,971	62,683	82,420.3
Single stores - Magasins uniques	19,032	294,703.4	70.9	7,112.0	41,603	58,156	74,470.7
Two-store multiples - Magasins avec une succursale	392	15,232.2	3.7	253.1	1,925	2,621	4,739.4
Three-store multiples - Magasins avec deux succursales	142	9,443.9	2.3	42.5	1,443	1,906	3,210.2
Chains - Chaînes	974	95,933.6	23.1	1,586.3	11,811	13,231	24,437.8
Local - Locale	471	5,345.8	1.3	8.1	734	780	1,002.7
Provincial - Provinciale	205	13,322.4	3.2	48.8	1,979	2,204	2,425.0
Sectional and national - Régionale et nationale	298	77,265.4	18.6	1,529.4	9,098	10,247	21,010.1
MANITOBA							
Total, all establishments - Total, tous établissements	3,117	66,655.8	100.0	1,575.7	8,669	11,096	15,196.8
Independents - Indépendants	2,996	53,669.2	80.5	1,423.8	6,944	9,167	11,822.9
Single stores - Magasins uniques	2,920	47,875.8	71.8	1,397.3	5,776	7,604	9,497.0
Two-store multiples - Magasins avec une succursale	59	2,710.7	4.1	24.8	705	763	1,247.8
Three-store multiples - Magasins avec deux succursales	17	3,082.7	4.6	1.7	463	800	1,078.1
Chains - Chaînes	121	12,986.6	19.5	151.9	1,725	1,929	3,373.9
Local - Locale	45	1,660.2	2.5	-	286	311	312.7
Provincial - Provinciale	12	1,059.6	1.6	2.4	127	142	186.7
Sectional and national - Régionale et nationale	64	10,266.8	15.4	149.5	1,312	1,476	2,874.5
SASKATCHEWAN							
Total, all establishments - Total, tous établissements	3,771	57,104.7	100.0	2,019.1	6,432	8,032	10,042.0
Independents - Indépendants	3,700	52,009.4	91.1	1,918.5	5,560	7,066	8,346.7
Single stores - Magasins uniques	3,629	49,931.6	87.4	1,796.8	5,251	6,717	7,848.4
Two-store multiples - Magasins avec une succursale	48	1,281.6	2.3	14.6	183	204	220.2
Three-store multiples - Magasins avec deux succursales	23	796.2	1.4	107.1	126	145	278.1
Chains - Chaînes	71	5,095.3	8.9	100.6	872	966	1,695.3
Local - Locale	4	51.1	0.1	-	5	6	7.3
Provincial - Provinciale	38	1,144.2	2.0	16.2	213	265	278.1
Sectional and national - Régionale et nationale	29	3,900.0	6.8	84.4	654	695	1,409.9
ALBERTA							
Total, all establishments - Total, tous établissements	4,227	94,337.2	100.0	2,625.0	10,580	15,214	20,825.0
Independents - Indépendants	4,107	79,747.3	84.5	2,363.3	9,174	11,965	16,905.9
Single stores - Magasins uniques	3,976	75,060.1	79.6	2,263.0	8,305	10,848	15,373.7
Two-store multiples - Magasins avec une succursale	87	2,731.6	2.9	70.3	390	466	718.7
Three-store multiples - Magasins avec deux succursales	44	1,955.6	2.0	30.0	479	651	813.5
Chains - Chaînes	120	14,589.9	15.5	261.7	1,406	3,249	3,919.1
Local - Locale	26	309.4	0.3	-	34	38	40.9
Provincial - Provinciale	37	2,040.2	2.2	21.0	156	262	359.8
Sectional and national - Régionale et nationale	57	12,240.3	13.0	240.7	1,216	2,949	3,518.4
BRITISH COLUMBIA							
Total, all establishments - Total, tous établissements	5,848	118,451.6	100.0	2,536.6	15,065	20,634	31,302.3
Independents - Indépendants	5,637	98,661.2	83.3	2,269.4	12,600	17,725	25,702.7
Single stores - Magasins uniques	5,499	92,339.0	78.0	2,112.5	11,651	16,429	23,591.1
Two-store multiples - Magasins avec une succursale	111	5,698.4	4.8	140.9	880	1,205	1,937.4
Three-store multiples - Magasins avec deux succursales	27	623.8	0.5	16.0	69	91	174.2
Chains - Chaînes	211	19,790.4	16.7	267.2	2,465	2,909	5,599.6
Local - Locale	41	642.9	0.5	3	86	104	127.8
Provincial - Provinciale	61	1,129.4	1.0	31.5	141	180	267.8
Sectional and national - Régionale et nationale	109	18,018.1	15.2	235.4	2,238	2,625	5,204.0
YUKON AND NORTHWEST TERRITORIES							
Total, all establishments - Total, tous établissements	77	2,462.8	100.0	81.8	198	275	535.8
Independents - Indépendants	77	2,462.8	100.0	81.8	198	275	535.8
Single stores - Magasins uniques	77	2,462.8	100.0	81.8	198	275	535.8

TABLE 28. Services, by forms of organization, for Canada and the provinces, 1951.
TABLEAU 28. Services, selon la forme d'organisation, pour le Canada et les provinces, 1951

Form of organization Forme d'organisation	Number of establishments Nombre d'établissements	Receipts Recettes (\$'000)	Percent of receipts Pourcent des recettes %	Paid employees Employés rémunérés		Payroll Feuille de paye (\$'000)
				Minimum	Maximum	
CANADA						
Total, all establishments - Total, tous établissements.....	58,748	1,085,757.9	100.0	143,800	190,048	259,709.2
Individual proprietorships - Particuliers.....	47,425	407,324.8	37.5	49,359	66,101	71,333.0
Partnerships - Sociétés.....	5,470	136,045.1	12.5	15,677	21,669	25,735.3
Corporations - Compagnies incorporées.....	4,858	518,381.5	47.8	75,262	97,516	157,894.1
Co-operative associations - Coopératives.....	46	983.5	0.1	265	398	406.7
Other forms - Autres.....	949	23,023.0	2.1	3,237	4,364	4,340.1
NEWFOUNDLAND						
Total, all establishments - Total, tous établissements.....	650	7,221.4	100.0	1,099	1,287	1,588.9
Individual proprietorships - Particuliers.....	502	2,457.8	34.0	309	359	379.1
Partnerships - Sociétés.....	73	939.7	13.0	156	183	158.5
Corporations - Compagnies incorporées.....	32	2,996.6	41.5	459	536	748.5
Other forms - Autres.....	43	827.3	11.5	175	209	302.8
PRINCE EDWARD ISLAND						
Total, all establishments - Total, tous établissements.....	367	2,793.4	100.0	559	707	620.5
Individual proprietorships - Particuliers.....	314	1,512.6	54.2	263	322	229.0
Partnerships - Sociétés.....	32	369.4	13.2	69	97	88.7
Corporations - Compagnies incorporées.....	15	837.1	30.0	216	274	291.2
Co-operative associations - Coopératives.....	1	--	--	--	--	--
Other forms - Autres.....	5	--	--	--	--	--
NOVA SCOTIA						
Total, all establishments - Total, tous établissements.....	2,050	22,553.5	100.0	4,151	5,571	5,540.0
Individual proprietorships - Particuliers.....	1,751	9,488.0	42.1	1,702	2,140	1,738.0
Partnerships - Sociétés.....	130	2,118.7	9.4	338	428	389.1
Corporations - Compagnies incorporées.....	152	10,594.6	47.0	2,070	2,892	3,341.6
Co-operative associations - Coopératives.....	1	--	--	--	--	--
Other forms - Autres.....	16	--	--	--	--	--
NEW BRUNSWICK						
Total, all establishments - Total, tous établissements.....	1,600	18,718.8	100.0	2,896	3,768	3,869.2
Individual proprietorships - Particuliers.....	1,365	7,444.0	39.8	1,207	1,535	1,337.3
Partnerships - Sociétés.....	117	1,549.6	8.3	263	310	336.6
Corporations - Compagnies incorporées.....	101	9,550.8	51.0	1,388	1,882	2,158.0
Other forms - Autres.....	17	174.4	0.9	38	41	37.3
QUEBEC						
Total, all establishments - Total, tous établissements.....	16,501	280,145.6	100.0	37,369	47,550	63,330.6
Individual proprietorships - Particuliers.....	14,313	121,572.7	43.4	14,740	18,901	20,206.0
Partnerships - Sociétés.....	947	25,159.2	9.0	2,806	3,928	4,543.2
Corporations - Compagnies incorporées.....	937	122,471.9	43.7	18,804	23,600	37,352.8
Co-operative associations - Coopératives.....	9	197.3	0.1	12	18	20.7
Other forms - Autres.....	295	10,744.5	3.8	1,007	1,103	1,207.9

TABLE 28. Services, by forms of organization, for Canada and the provinces, 1951 - Concluded
TABLEAU 28. Services, selon la forme d'organisation, pour le Canada et les provinces, 1951 - fin

Form of organization — Forme d'organisation	Number of establishments — Nombre d'établissements	Receipts — Recettes	Percent of receipts — Pourcent des recettes	Paid employees — Employés rémunérés		Payroll — Feuille de paye
				Minimum	Maximum	
		(\$'000)	%			(\$'000)
ONTARIO						
Total, all establishments — Total, tous établissements	20,540	415,313.1	100.0	56,782	75,914	106,858.1
Individual proprietorships — Particuliers	16,423	153,604.8	37.0	19,947	28,181	30,340.8
Partnerships — Sociétés.....	2,136	53,545.4	12.9	6,812	9,542	11,358.5
Corporations — Compagnies incorporées.....	1,811	200,290.0	48.2	28,694	36,266	62,854.1
Co-operative associations — Coopératives.....	12	485.8	0.1	205	315	314.7
Other forms — Autres	158	7,387.1	1.8	1,124	1,610	1,990.0
MANITOBA						
Total, all establishments — Total, tous établissements.....	3,117	66,655.8	100.0	8,669	11,096	15,196.8
Individual proprietorships — Particuliers	2,418	19,664.3	29.5	2,003	2,569	2,795.7
Partnerships — Sociétés.....	325	10,501.4	15.8	914	1,284	1,485.8
Corporations — Compagnies incorporées.....	330	35,650.5	53.5	5,628	7,084	10,799.3
Co-operative associations — Coopératives.....	3	27.3	0.0	8	9	4.7
Other forms — Autres	41	812.3	1.2	116	150	111.3
SASKATCHEWAN						
Total, all establishments — Total, tous établissements.....	3,771	57,104.7	100.0	6,432	8,032	10,042.0
Individual proprietorships — Particuliers	2,956	29,386.8	51.5	2,687	3,453	3,740.4
Partnerships — Sociétés.....	435	11,847.0	20.7	1,029	1,332	1,553.2
Corporations — Compagnies incorporées.....	156	14,961.1	26.2	2,325	2,786	4,584.1
Co-operative associations — Coopératives.....	10	67.1	0.1	13	17	14.5
Other forms — Autres	214	842.7	1.5	378	444	149.8
ALBERTA						
Total, all establishments — Total, tous établissements.....	4,227	94,337.2	100.0	10,580	15,214	20,825.0
Individual proprietorships — Particuliers	3,068	26,795.9	28.4	2,691	3,418	4,078.6
Partnerships — Sociétés.....	572	15,917.4	16.9	1,581	2,121	2,805.4
Corporations — Compagnies incorporées.....	476	51,059.7	54.1	6,144	9,456	13,766.1
Co-operative associations — Coopératives.....	8	153.3	0.2	17	23	28.1
Other forms — Autres	103	410.9	0.4	147	196	146.8
BRITISH COLUMBIA						
Total, all establishments — Total, tous établissements.....	5,848	118,451.6	100.0	15,065	20,634	31,302.3
Individual proprietorships — Particuliers	4,258	34,691.1	29.3	3,763	5,159	6,406.6
Partnerships — Sociétés.....	695	13,891.5	11.7	1,695	2,421	2,983.1
Corporations — Compagnies incorporées.....	837	68,423.3	57.8	9,397	12,552	21,577.3
Co-operative associations — Coopératives.....	2	--	--	--	--	--
Other forms — Autres	56	--	--	--	--	--
YUKON AND NORTHWEST TERRITORIES						
Total, all establishments — Total, tous les établissements.....	77	2,462.8	100.0	198	275	535.8
Individual proprietorships — Particuliers	57	706.8	28.7	47	64	81.5
Partnerships — Sociétés.....	8	--	--	--	--	--
Corporations — Compagnies incorporées.....	11	1,545.9	62.7	137	188	421.1
Other forms — Autres	1	--	--	--	--	--

TABLE 29. Services, by type of operation, for Canada and the provinces, 1951
TABLEAU 29. Services selon le genre d'exploitation, Canada et provinces, 1951

Kind of business	Estab- lish- ments — Éta- blisse- ments	Receipts — Recettes	Paid employees — Employés rémunérés		Payroll — Feuille de paye	Genre de commerce
			Minimum	Maximum		
CANADA		\$'000			\$'000	CANADA
Total, all establishments	58,748	1,085,757.9	143,800	190,048	259,709.2	Total, tous établissements
Regular theatres	1,799	100,371.1	13,366	14,664	17,112.4	Cinémas
Regular service establishments	1,798	--	--	--	--	Établissements de service ordinaires
Leased departments in retail establishments	1	--	--	--	--	Concessions dans les établissements de détail
Billiard parlours	1,341	8,094.9	666	775	803.3	Salles de billard
Regular service establishments	1,335	8,059.6	662	771	797.9	Établissements de service ordinaires
Leased departments in service establishments ..	4	--	--	--	--	Concessions dans les établissements de service
Leased departments in hotels	2	--	--	--	--	Concessions dans les hôtels
Bowling alleys	428	8,073.4	1,636	3,837	2,477.6	Jeux de quilles
Regular service establishments	424	8,052.1	1,625	3,825	2,472.6	Établissements de service ordinaires
Leased departments in retail establishments	1	--	--	--	--	Concessions dans les établissements de détail
Leased departments in service establishments ..	2	--	--	--	--	Concessions dans les établissements de service
Leased departments in motion picture theatres ..	1	--	--	--	--	Concessions dans les cinémas
Dancehalls, studios and schools	387	4,962.5	1,180	1,710	1,387.5	Écoles, studios et salles de danse
Regular service establishments	385	--	--	--	--	Établissements de service ordinaires
Leased departments in service establishments ..	2	--	--	--	--	Concessions dans les établissements de service
Athletic clubs, stadiums and grounds	47	7,969.3	693	1,730	2,073.2	Clubs athlétiques, stades et terrains
Regular service establishments	46	--	--	--	--	Établissements de service ordinaires
Leased departments in service establishments ..	1	--	--	--	--	Concessions dans les établissements de service
Bathing beaches and swimming pools	22	226.8	55	147	72.9	Plages et piscines
Regular service establishments	21	--	--	--	--	Établissements de service ordinaires
Leased departments in service establishments ..	1	--	--	--	--	Concessions dans les établissements de service
Boat and canoe rentals and storage	148	1,157.5	373	446	453.8	Entreposage et location de canots et autres embar- cations.
Regular service establishments	145	1,150.2	367	440	452.0	Établissements de service ordinaires
Leased departments in service establishments ..	3	7.3	6	6	1.8	Concessions dans les établissements de service
Skating rinks, roller	33	467.2	110	233	111.3	Patinoires (à roulettes)
Regular service establishments	32	--	--	--	--	Établissements de service ordinaires
Voluntary chains or buying association members	1	--	--	--	--	Magasins en série libres membres de sociétés
Other commercial sports operators (n.e.c.)	47	526.6	86	210	200.9	Autres exploitants de sports commerciaux (n.a.é.)
Regular service establishments	46	--	--	--	--	Établissements de service ordinaires
Leased departments in service establishments ..	1	--	--	--	--	Concessions dans les établissements de service
Amusement parks	22	1,495.5	188	731	435.4	Parcs d'amusement
Regular service establishments	16	1,216.7	96	639	385.9	Établissements de service ordinaires
Leased departments in service establishments ..	6	278.8	92	92	49.5	Concessions dans les établissements de service
Amusement concessions	42	1,076.7	217	631	232.7	Concessionnaires de lieux d'amusement
Regular service establishments	31	944.5	154	564	200.5	Établissements de service ordinaires
Leased departments in service establishments ..	11	132.2	63	67	32.2	Concessions dans les établissements de service
Miscellaneous amusement and recreation services (n.e.c.)	26	721.9	64	293	235.0	Services divers d'amusement et de récréation (n.a.é.)
Regular service establishments	25	--	--	--	--	Établissements de service ordinaires
Leased departments in service establishments ..	1	--	--	--	--	Concessions dans les établissements de service
Sign painting shops	327	4,078.0	493	778	1,313.8	Ateliers de peinture d'enseignes
Regular service establishments	324	4,065.0	493	778	1,313.8	Établissements de service ordinaires
Leased departments in retail establishments	1	--	--	--	--	Concessions dans les établissements de détail
Leased departments in service establishments ..	2	--	--	--	--	Concessions dans les établissements de service

TABLE 29. Services, by type of operation, for Canada and the provinces, 1951 - Continued

TABLEAU 29. Services selon le genre d'exploitation, Canada et provinces, 1951 - suite

Kind of business	Estab- lish- ments — Éta- blisse- ments	Receipts — Recettes \$'000	Paid employees — Employés rémunérés		Payroll — Feuille de paye \$'000	Genre de commerce
			Minimum	Maximum		
CANADA - Con.						CANADA - suite
Window display service	32	1,302.2	--	--	--	Service d'étalage
Regular service establishments	31	--	--	--	--	Établissements de service ordinaires
Leased departments in service establishments	1	--	--	--	--	Concessions dans les établissements de service
Other advertising services	131	5,309.3	478	864	1,500.7	Autres services de publicité
Regular service establishments	129	--	--	--	--	Établissements de service ordinaires
Leased departments in service establishments	2	--	--	--	--	Concessions dans les établissements de service
Addressing, duplicating, photostating, mailing and typing services	111	1,489.6	248	488	528.5	Services d'adressographie, d'autocopie, d'héliogra- vure, de photocopie, d'expédition par la poste et de dactylographie.
Regular service establishments	110	--	--	--	--	Établissements de service ordinaires
Leased departments in hotels	1	--	--	--	--	Concessions dans les hôtels
Collection and credit agencies	132	7,779.8	1,510	1,730	3,520.3	Agences de perception et de crédit
Regular service establishments	119	6,237.7	1,242	1,429	2,726.8	Établissements de service ordinaires
Leased departments in service establishments	13	1,542.1	268	301	793.5	Concessions dans les établissements de service
Ticket agencies, theatrical	3	13.4	24	27	5.7	Agences de billets d'amusement
Regular service establishments	2	--	--	--	--	Établissements de service ordinaires
Leased departments in service establishments	1	--	--	--	--	Concessions dans les établissements de service
Other business services (n.e.c.)	343	32,377.4	2,837	3,657	7,960.0	Autres services commerciaux (n.a.é.)
Regular service establishments	338	32,223.5	2,788	3,547	7,872.1	Établissements de service ordinaires
Leased departments in retail establishments	1	--	--	--	--	Concessions dans les établissements de détail
Leased departments in service establishments	1	--	--	--	--	Concessions dans les établissements de service
Leased departments in hotels	3	--	--	--	--	Concessions dans les hôtels
Barber shops	7,285	25,740.3	3,002	3,359	5,239.9	Boutiques de barbier
Regular service establishments	7,143	25,082.4	2,904	3,252	5,024.3	Établissements de service ordinaires
Leased departments in retail establishments	13	--	--	--	--	Concessions dans les établissements de détail
Leased departments in service establishments	103	459.4	64	69	151.0	Concessions dans les établissements de service
Leased departments in motion picture theatres	1	--	--	--	--	Concessions dans les cinémas
Leased departments in hotels	25	153.3	21	25	52.9	Concessions dans les hôtels
Barber and beauty parlour combined	280	1,957.2	380	481	669.9	Salons de barbier et de beauté conjoints
Regular service establishments	275	1,881.2	364	449	636.0	Établissements de service ordinaires
Leased departments in service establishments	2	--	--	--	--	Concessions dans les établissements de service
Leased departments in hotels	3	--	--	--	--	Concessions dans les hôtels
Beauty parlours	5,172	22,143.1	4,313	5,403	6,141.5	Salons de beauté
Regular service establishments	5,082	20,532.0	3,927	4,938	5,383.3	Établissements de service ordinaires
Leased departments in retail establishments	10	473.5	115	146	230.8	Concessions dans les établissements de détail
Leased departments in service establishments	69	946.4	209	245	435.0	Concessions dans les établissements de service
Leased departments in hotels	11	191.2	62	74	92.4	Concessions dans les hôtels
Distributors or agents for dry cleaners	676	5,811.6	728	865	1,078.6	Agences de nettoyage
Regular service establishments	670	5,786.6	723	860	1,073.6	Établissements de service ordinaires
Leased departments in retail establishments	1	--	--	--	--	Concessions dans les établissements de détail
Leased departments in service establishments	5	--	--	--	--	Concessions dans les établissements de service
Rug cleaning and repairing plants	48	1,031.3	144	208	329.3	Établissements de nettoyage et de réparation des tapis
Regular service establishments	47	--	--	--	--	Établissements de service ordinaires
Leased departments in service establishments	1	--	--	--	--	Concessions dans les établissements de service

TABLE 29. Services, by type of operation, for Canada and the provinces, 1951 - Continued

TABLEAU 29. Services selon le genre d'exploitation, Canada et provinces, 1951 - suite

Kind of business	Estab- lish- ments — Éta- blisse- ments	Receipts — Recettes \$'000	Paid employees — Employés rémunérés		Payroll — Feuille de paye \$'000	Genre de commerce
			Minimum	Maximum		
CANADA—Con.			CANADA—suite			
Shoe repair shops.....	4,268	16,424.4	1,196	1,462	1,868.7	Boutiques de réparations de chaussures
Regular service establishments.....	4,253	16,171.6	1,150	1,399	1,770.7	Établissements de service ordinaires
Leased departments in retail establishments.....	8	206.9	40	57	90.8	Concessions dans les établissements de détail
Leased departments in service establishments.....	7	45.9	6	6	7.2	Concessions dans les établissements de service
Shoe shine parlours.....	230	840.4	189	265	178.1	Cireurs de chaussures
Regular service establishments.....	208	756.3	168	237	158.2	Établissements de service ordinaires
Leased departments in retail establishments.....	1	--	--	--	--	Concessions dans les établissements de détail
Leased departments in service establishments.....	17	67.3	15	22	15.2	Concessions dans les établissements de service
Leased departments in hotels.....	4	--	--	--	--	Concessions dans les hôtels
Hat cleaning shops.....	46	226.3	38	63	46.6	Nettoyage de chapeaux
Regular service establishments.....	45	--	--	--	--	Établissements de service ordinaires
Leased departments in service establishments.....	1	--	--	--	--	Concessions dans les établissements de service
Valet service pressing and repair shops.....	1,367	7,964.8	1,062	1,275	1,402.0	Boutiques de pressage et de réparation des vêtements
Regular service establishments.....	1,355	7,922.4	1,054	1,267	1,393.5	Établissements de service ordinaires
Leased departments in retail establishments.....	1	--	--	--	--	Concessions dans les établissements de détail
Leased departments in service establishments.....	8	16.2	2	2	2.5	Concessions dans les établissements de service
Leased departments in hotels.....	3	--	--	--	--	Concessions dans les hôtels
Travel bureaus and ticket agencies.....	135	8,636.7	291	347	781.9	Agences de voyages et de billets
Regular service establishments.....	133	--	--	--	--	Établissements de service ordinaires
Leased departments in service establishments.....	2	--	--	--	--	Concessions dans les établissements de service
Miscellaneous personal services.....	232	2,463.6	346	456	644.3	Divers services personnels
Regular service establishments.....	230	--	--	--	--	Établissements de service ordinaires
Leased departments in hotels.....	2	--	--	--	--	Concessions dans les hôtels
Automobile service garages.....	3,493	56,973.3	3,647	4,536	7,284.6	Garages de service d'automobiles
Regular service establishments.....	3,488	56,939.8	3,643	4,531	7,278.6	Établissements de service ordinaires
Leased departments in retail establishments.....	1	--	--	--	--	Concessions dans les établissements de détail
Leased departments in service establishments.....	4	--	--	--	--	Concessions dans les établissements de service
Body repairs and paint shops.....	832	15,786.8	1,677	2,241	4,095.6	Boutiques de réparation des carrosseries et de peinture d'automobiles.
Regular service establishments.....	830	--	--	--	--	Établissements de service ordinaires
Leased departments in service establishments.....	2	--	--	--	--	Concessions dans les établissements de service
Parking lots (outdoor).....	180	1,321.1	232	258	311.4	Parcs de stationnement en plein air
Regular service establishments.....	179	--	--	--	--	Établissements de service ordinaires
Leased departments in hotels.....	1	--	--	--	--	Concessions dans les hôtels
Storage garages.....	21	1,172.5	133	155	264.6	Garages d'entreposage d'automobiles
Regular service establishments.....	20	--	--	--	--	Établissements de service ordinaires
Leased departments in service establishments.....	1	--	--	--	--	Concessions dans les établissements de service
Other automotive service shops.....	228	3,730.7	351	461	878.3	Autres boutiques de service d'automobiles
Regular service establishments.....	227	--	--	--	--	Établissements de service ordinaires
Leased departments in service establishments.....	1	--	--	--	--	Concessions dans les établissements de service
Driving school (automotive).....	23	237.9	31	61	83.6	École de conduite
Regular service establishments.....	22	--	--	--	--	Établissements de service ordinaires
Leased departments in service establishments.....	1	--	--	--	--	Concessions dans les établissements de service
Bicycle and motorcycle repair shops.....	224	993.1	49	59	52.1	Boutiques de réparation de bicyclettes et motocyclettes
Regular service establishments.....	223	--	--	--	--	Établissements de service ordinaires
Leased departments in service establishments.....	1	--	--	--	--	Concessions dans les établissements de service

TABLE 29. Services, by type of operation, for Canada and the provinces, 1951 - Continued

TABLEAU 29. Services selon le genre d'exploitation, Canada et provinces, 1951 - suite

Kind of business	Estab- lish- ments — Éta- blisse- ments	Receipts — Recettes \$'000	Paid employees — Employés rémunérés		Payroll — Feuille de paye \$'000	Genre de commerce
			Minimum	Maximum		
CANADA - Con.			CANADA - fin			
Locksmiths, gunsmiths and tool and cutlery repair shops.	275	1,763.7	131	158	278.3	Serruriers et armuriers, et boutiques de réparation d'instruments et coutellerie.
Regular service establishments.....	272	--	--	--	--	Établissements de service ordinaires
Leased departments in retail establishments.....	1	--	--	--	--	Concessions dans les établissements de détail
Leased departments in service establishments.....	2	--	--	--	--	Concessions dans les établissements de service
Radio and electrical repair and service shops.....	1,051	9,386.9	639	848	1,441.0	Boutiques de réparation et de service (radio et électricité).
Regular service establishments.....	1,039	9,312.0	635	842	1,432.1	Établissements de service ordinaires
Leased departments in retail establishments.....	5	42.9	3	5	7.9	Concessions dans les établissements de détail
Leased departments in service establishments.....	7	32.0	1	1	1.0	Concessions dans les établissements de service
Upholstery and furniture repair shops.....	686	6,381.7	651	904	1,251.4	Boutiques de rembourrage et de réparation de meubles
Regular service establishments.....	683	6,345.2	648	900	1,243.0	Établissements de service ordinaires
Leased departments in retail establishments.....	1	--	--	--	--	Concessions dans les établissements de détail
Leased departments in service establishments.....	2	--	--	--	--	Concessions dans les établissements de service
Watch, clock and jewellery repairs.....	636	2,897.5	214	251	409.7	Réparation de montres, horloges et bijoux
Regular service establishments.....	610	2,826.5	212	249	407.0	Établissements de service ordinaires
Leased departments in retail establishments.....	5	--	--	--	--	Concessions dans les établissements de détail
Leased departments in service establishments.....	20	57.4	--	--	--	Concessions dans les établissements de service
Voluntary chains or buying association members	1	--	--	--	--	Magasins en série libre membres de sociétés
Miscellaneous repair shops.....	936	12,121.6	1,051	1,539	2,703.9	Boutiques de réparations diverses.
Regular service establishments.....	933	12,111.7	1,049	1,534	2,703.9	Établissements de service ordinaires
Leased departments in retail establishments.....	1	--	--	--	--	Concessions dans les établissements de détail
Leased departments in service establishments.....	2	--	--	--	--	Concessions dans les établissements de service
Funeral directors.....	1,045	29,325.4	1,963	2,247	4,829.3	Entrepreneurs de pompes funèbres
Regular service establishments.....	1,043	--	--	--	--	Établissements de service ordinaires
Voluntary chains or buying association members	2	--	--	--	--	Magasins en série libre membres de sociétés
Commercial photographers.....	106	3,417.3	402	668	1,436.3	Photographes commerciaux
Regular service establishments.....	105	--	--	--	--	Établissements de service ordinaires
Leased departments in service establishments.....	1	--	--	--	--	Concessions dans les établissements de service
Portrait photographers.....	1,057	10,425.8	1,248	1,555	2,086.3	Photographes - portraitistes
Regular service establishments.....	1,042	10,251.1	1,214	1,514	2,037.1	Établissements de service ordinaires
Leased departments in retail establishments.....	4	--	--	--	--	Concessions dans les établissements de détail
Leased departments in service establishments.....	10	155.9	30	36	46.6	Concessions dans les établissements de service
Leased departments in hotels.....	1	--	--	--	--	Concessions dans les hôtels
Taxis.....	3,664	47,315.3	7,161	9,724	11,834.7	Taxis
Regular service establishments.....	3,636	47,008.5	7,097	9,645	11,759.6	Établissements de service ordinaires
Leased departments in service establishments.....	21	224.9	60	73	63.5	Concessions dans les établissements de service
Leased departments in hotels.....	6	--	--	--	--	Concessions dans les hôtels
Voluntary chains or buying association members	1	--	--	--	--	Magasins en série libre membres de sociétés
Jewellery engraving.....	19	196.7	34	52	70.3	Gravure sur bijoux
Regular service establishments.....	18	--	--	--	--	Établissements de service ordinaires
Leased departments in service establishments.....	1	--	--	--	--	Concessions dans les établissements de service
Machine shops.....	308	961.7	51	61	42.6	Ateliers d'usinage
Regular service establishments.....	306	--	--	--	--	Établissements de service ordinaires
Leased departments in service establishments.....	2	--	--	--	--	Concessions dans les établissements de service
Tourist courts, cabins, motels, etc.....	3,040	11,941.9	1,982	3,114	1,310.0	Motels, cabines et quartiers de tourisme, ect.
Regular service establishments.....	3,039	--	--	--	--	Établissements de service ordinaires
Leased departments in retail establishments.....	1	--	--	--	--	Concessions dans les établissements de détail

TABLE 29. Services, by type of operation, for Canada and the provinces, 1951 - Continued

TABLEAU 29. Services selon le genre d'exploitation, Canada et provinces, 1951 - suite

Kind of business	Estab- lish- ments — Éta- blisse- ments	Receipts — Recettes	Paid employees — Employés rémunérés		Payroll — Feuille de paye	Genre de commerce
			Minimum	Maximum		
NEWFOUNDLAND			TERRE-NEUVE			
Total, all establishments	650	7,221.4	1,099	1,287	1,588.9	Total, tous établissements
Barber shops.....	62	206.7	23	31	49.3	Boutiques de barbier
Regular service establishments.....	61	--	--	--	--	Établissements de service ordinaires
Leased departments in service establishments....	1	--	--	--	--	Concessions dans les établissements de service
Beauty parlours	59	162.8	30	33	26.3	Salons de beauté
Regular service establishments.....	58	--	--	--	--	Établissements de service ordinaires
Leased departments in retail establishments	1	--	--	--	--	Concessions dans les établissements de service
Travel bureaus and ticket agencies	3	836.8	23	28	57.7	Agences de voyages et de billets
Regular service establishments.....	2	--	--	--	--	Établissements de service ordinaires
Leased departments in service establishments....	1	--	--	--	--	Concessions dans les établissements de service
Watch, clock and jewellery repairs	4	13.4	--	--	--	Réparation de montres, horloges et bijoux
Regular service establishments.....	3	--	--	--	--	Établissements de service ordinaires
Leased departments in service establishments....	1	--	--	--	--	Concessions dans les établissements de service
PRINCE EDWARD ISLAND			ÎLE DU PRINCE-ÉDOUARD			
Total, all establishments	367	2,793.4	559	707	620.5	Total, tous établissements
Valet service, pressing and repair shops.....	12	22.8	6	6	5.7	Boutiques de pressage et de réparation des vêtements
Regular service establishments.....	11	--	--	--	--	Établissements de service ordinaires
Leased departments in service establishments....	1	--	--	--	--	Concessions dans les établissements de service
Machine shops	3	4.2	--	--	--	Ateliers d'usinage
Regular service establishments.....	2	--	--	--	--	Établissements de service ordinaires
Leased departments in service establishments....	1	--	--	--	--	Concessions dans les établissements de service
NOVA SCOTIA			NOUVELLE-ÉCOSSE			
Total, all establishments	2,050	22,553.5	4,151	5,571	5,540.0	Total, tous établissements
Bowling alleys	14	149.4	55	70	42.8	Jeux de quilles
Regular service establishments.....	13	--	--	--	--	Établissements de service ordinaires
Leased departments in motion picture theatres....	1	--	--	--	--	Concessions dans les cinémas
Collection and credit agencies	6	397.9	65	78	147.6	Agences de perception et de crédit
Regular service establishments.....	5	--	--	--	--	Établissements de service ordinaires
Leased departments in service establishments....	1	--	--	--	--	Concessions dans les établissements de service
Barber shops.....	326	973.7	196	208	231.3	Boutiques de barbier
Regular service establishments.....	325	--	--	--	--	Établissements de service ordinaires
Leased departments in service establishments....	1	--	--	--	--	Concessions dans les établissements de service
Valet service, pressing and repair shops.....	39	120.2	17	22	20.3	Boutiques de pressage et de réparation des vêtements
Regular service establishments.....	38	--	--	--	--	Établissements de service ordinaires
Leased departments in service establishments....	1	--	--	--	--	Concessions dans les établissements de service
Watch, clock and jewellery repairs	35	129.0	7	8	11.1	Réparation de montres, horloges et bijoux
Regular service establishments.....	34	--	--	--	--	Établissements de service ordinaires
Voluntary chains or buying association members	1	--	--	--	--	Magasins en série libre membres de sociétés
Taxis	232	1,415.3	285	319	223.8	Taxis
Regular service establishments.....	231	--	--	--	--	Établissements de service ordinaires
Leased departments in service establishments....	1	--	--	--	--	Concessions dans les établissements de service

TABLE 29. Services, by type of operation, for Canada and the provinces, 1951 - Continued

TABLEAU 29. Services selon le genre d'exploitation, Canada et provinces, 1951 - suite

Kind of business	Estab- lish- ments — Éta- blisse- ments	Receipts — Recettes \$'000	Paid employees — Employés rémunérés		Payroll — Feuille de paye \$'000	Genre de commerce
			Minimum	Maximum		
NEW BRUNSWICK						NOUVEAU-BRUNSWICK
Total, all establishments	1,600	18,718.8	2,896	3,768	3,869.2	Total, tous établissements
Beauty parlours	168	403.8	85	107	80.2	Salons de beauté
Regular service establishments	166	--	--	--	--	Établissements de service ordinaires
Leased departments in motion picture theatres	2	--	--	--	--	Concessions dans les cinémas
Watch, clock and jewellery repairs	24	96.4	10	12	21.2	Réparation de montres, horloges et bijoux
Regular service establishments	23	--	--	--	--	Établissements de service ordinaires
Leased departments in retail establishments	1	--	--	--	--	Concessions dans les établissements de détail
Funeral directors	40	692.8	49	58	94.0	Entrepreneurs de pompes funèbres
Regular service establishments	39	--	--	--	--	Établissements de service ordinaires
Voluntary chains or buying association members	1	--	--	--	--	Magasins en série libre membres de sociétés
Taxis	136	1,102.9	196	232	261.5	Taxis
Regular service establishments	135	--	--	--	--	Établissements de service ordinaires
Leased departments in hotels	1	--	--	--	--	Concessions dans les hôtels
QUEBEC						QUÉBEC
Total, all establishments	16,501	280,145.6	37,369	47,550	63,330.6	Total, tous établissements
Skating rinks, roller	5	97.1	13	39	21.6	Patinoires (à roulettes)
Regular service establishments	4	--	--	--	--	Établissements de service ordinaires
Voluntary chains or buying association members	1	--	--	--	--	Magasins en série libre membres de sociétés
Amusement parks	2	--	--	--	--	Parcs d'amusement
Regular service establishments	1	--	--	--	--	Établissements de service ordinaires
Leased departments in service establishments	1	--	--	--	--	Concessions dans les établissements de service
Miscellaneous amusement and recreation services (n.e.c.)	8	124.8	14	16	17.8	Services divers d'amusement et de récréations (n.a.é.)
Regular service establishments	7	--	--	--	--	Établissements de service ordinaires
Leased departments in service establishments	1	--	--	--	--	Concessions dans les établissements de service
Collection and credit agencies	13	1,934.3	324	370	849.5	Agences de perception et de crédit
Regular service establishments	10	1,387.0	227	262	560.1	Établissements de service ordinaires
Leased departments in service establishments	3	547.3	97	108	289.4	Concessions dans les établissements de service
Other business services (n.e.c.)	62	10,918.9	1,077	1,227	2,722.2	Autres services commerciaux (n.a.é.)
Regular service establishments	61	--	--	--	--	Établissements de service ordinaires
Leased departments in motion picture theatres	1	--	--	--	--	Concessions dans les cinémas
Barber shops	2,081	7,652.7	1,089	1,206	1,832.4	Boutiques de barbier
Regular service establishments	2,072	7,510.1	1,040	1,157	1,742.6	Établissements de service ordinaires
Leased departments in retail establishments	5	22.6	12	12	9.8	Concessions dans les établissements de détail
Leased departments in service establishments	3	--	--	--	--	Concessions dans les établissements de service
Leased departments in hotels	1	--	--	--	--	Concessions dans les hôtels
Beauty parlours	1,587	5,862.1	1,203	1,427	1,628.8	Salons de beauté
Regular service establishments	1,581	5,442.8	1,102	1,303	1,406.8	Établissements de service ordinaires
Leased departments in retail establishments	1	--	--	--	--	Concessions dans les établissements de détail
Leased departments in service establishments	3	291.5	52	63	150.8	Concessions dans les établissements de service
Leased departments in hotels	2	--	--	--	--	Concessions dans les hôtels
Shoe repair shops	1,311	5,054.6	394	465	560.6	Boutiques de réparation de chaussures
Regular service establishments	1,310	--	--	--	--	Établissements de service ordinaires
Leased departments in retail establishments	1	--	--	--	--	Concessions dans les établissements de détail
Hat cleaning shops	15	86.5	12	16	14.1	Nettoyage de chapeaux
Regular service establishments	14	--	--	--	--	Établissements de service ordinaires
Leased departments in service establishments	1	--	--	--	--	Concessions dans les établissements de service

TABLE 29. Services, by type of operation, for Canada and the provinces, 1951 - Continued

TABLEAU 29. Services selon le genre d'exploitation, Canada et provinces, 1951 - suite

Kind of business	Estab- lish- ments — Éta- blisse- ments	Receipts — Recettes \$'000	Paid employees — Employés rémunérés		Payroll — Feuille de paye. \$'000	Genre de commerce
			Minimum	Maximum		
QUEBEC - Con.						QUÉBEC - fin
Radio and electrical repair and service shops	303	1,598.5	113	137	208.2	Boutiques de réparation et de service (radio et élec- tricité).
Regular service establishments.....	302	--	--	--	--	Établissements de service ordinaires
Leased departments in retail establishments	1	--	--	--	--	Concessions dans les établissements de détail
Watch, clock and jewellery repairs	164	869.1	67	79	120.7	Réparation de montres, horloges et bijoux
Regular service establishments	161	--	--	--	--	Établissements de service ordinaires
Leased departments in retail establishments	2	--	--	--	--	Concessions dans les établissements de détail
Leased departments in service establishments.....	1	--	--	--	--	Concessions dans les établissements de service
Miscellaneous repair shops	225	2,746.0	293	363	646.1	Boutiques de réparations diverses
Regular service establishments.....	224	--	--	--	--	Établissements de service ordinaires
Leased departments in service establishments.....	1	--	--	--	--	Concessions dans les établissements de service
Funeral directors	347	7,836.1	614	688	1,224.4	Entrepreneurs de pompes funèbres
Regular service establishments.....	346	--	--	--	--	Établissements de service ordinaires
Voluntary chains or buying association members	1	--	--	--	--	Magasins en série libre membres de sociétés
Portrait photographers.....	290	2,259.2	246	317	349.5	Photographes-portraitistes
Regular service establishments.....	283	2,201.9	235	303	337.4	Établissements de service ordinaires
Leased departments in retail establishments	2	--	--	--	--	Concessions dans les établissements de détail
Leased departments in service establishments.....	5	--	--	--	--	Concessions dans les établissements de service
Taxis	1,645	15,761.3	1,763	2,016	2,243.2	Taxis
Regular service establishments.....	1,643	--	--	--	--	Établissements de service ordinaires
Leased departments in service establishments.....	1	--	--	--	--	Concessions dans les établissements de service
Voluntary chains or buying association members	1	--	--	--	--	Magasins en série libre membres de sociétés
ONTARIO						ONTARIO
Total, all establishments	20,540	415,313.1	56,782	75,914	106,858.1	Total, tous établissements
Billiard parlours.....	349	2,302.6	195	227	229.4	Salles de billard
Regular service establishments.....	348	--	--	--	--	Établissements de service ordinaires
Leased departments in service establishments.....	1	--	--	--	--	Concessions dans les établissements de service
Bowling alleys	205	3,997.6	857	2,039	1,146.7	Jeux de quilles
Regular service establishments.....	202	3,989.6	849	2,030	1,144.5	Établissements de service ordinaires
Leased departments in retail establishments	1	--	--	--	--	Concessions dans les établissements de détail
Leased departments in service establishments.....	2	--	--	--	--	Concessions dans les établissements de service
Dancehalls, studios and schools.....	162	2,457.4	639	997	682.8	Écoles, studios et salles de danse
Regular service establishments.....	160	--	--	--	--	Établissements de service ordinaires
Leased departments in service establishments.....	2	--	--	--	--	Concessions dans les établissements de service
Athletic clubs, stadiums and grounds.....	21	3,408.5	445	703	1,232.0	Clubs athlétiques, stades et terrains
Regular service establishments.....	20	--	--	--	--	Établissements de service ordinaires
Leased departments in service establishments.....	1	--	--	--	--	Concessions dans les établissements de service
Bathing beaches and swimming pools.....	11	113.5	25	82	22.9	Plages et piscines
Regular service establishments.....	10	--	--	--	--	Établissements de service ordinaires
Leased departments in service establishments.....	1	--	--	--	--	Concessions dans les établissements de service
Boat and canoe rentals and storage	95	799.0	342	385	400.4	Entreposage et location de canots et autres embar- cations.
Regular service establishments.....	92	791.7	336	379	398.6	Établissements de service ordinaires
Leased departments in service establishments.....	3	7.3	6	6	1.8	Concessions dans les établissements de service
Other commercial sports operators (n.e.c.)	27	110.8	28	36	13.5	Autres exploitants de sports commerciaux (n.a.é.)
Regular service establishments.....	26	--	--	--	--	Établissements de service ordinaires
Leased departments in service establishments.....	1	--	--	--	--	Concessions dans les établissements de service

TABLE 29. Services, by type of operation, for Canada and the provinces, 1951 - Continued

TABLEAU 29. Services selon le genre d'exploitation, Canada et provinces, 1951 - suite

Kind of business	Estab- lish- ments — Éta- blisse- ments	Receipts — Recettes	Paid employees — Employés rémunérés		Payroll — Feuille de paye	Genre de commerce
			Minimum	Maximum		
		\$'000			\$'000	
ONTARIO - Con.						ONTARIO - suite
Amusement parks	15	700.7	131	318	187.3	Parcs d'amusement
Regular service establishments	10	545.9	67	254	154.6	Établissements de service ordinaires
Leased departments in service establishments	5	154.8	64	64	32.7	Concessions dans les établissements de service
Amusement concessions	28	770.6	146	475	167.1	Concessionnaires de lieux d'amusement
Regular service establishments	26	--	--	--	--	Établissements de service ordinaires
Leased departments in service establishments	2	--	--	--	--	Concessions dans les établissements de service
Sign painting shops	162	2,313.1	243	402	730.2	Ateliers de peinture d'enseignes
Regular service establishments	159	2,300.1	243	402	730.2	Établissements de service ordinaires
Leased departments in retail establishments	1	--	--	--	--	Concessions dans les établissements de détail
Leased departments in service establishments	2	--	--	--	--	Concessions dans les établissements de service
Window display service	12	188.8	23	38	39.4	Service d'étalage
Regular service establishments	11	--	--	--	--	Établissements de service ordinaires
Leased departments in service establishments	1	--	--	--	--	Concessions dans les établissements de services
Other advertising services	61	3,093.0	214	355	789.9	Autres services de publicité
Regular service establishments	60	--	--	--	--	Établissements de service ordinaires
Leased departments in service establishments	1	--	--	--	--	Concessions dans les établissements de service
Addressing, duplicating, blueprinting, photostating mailing and typing services	58	1,060.9	169	354	398.4	Services d'adressographie, d'autocopie, d'héliogra- vure, de photocopie, d'expédition par la poste et de dactylographie.
Regular service establishments	57	--	--	--	--	Établissements de service ordinaires
Leased departments in hotels	1	--	--	--	--	Concessions dans les hôtels
Collection and credit agencies	53	3,049.8	662	743	1,477.1	Agences de perception et de crédit
Regular service establishments	50	2,702.9	602	676	1,298.8	Établissements de service ordinaires
Leased departments in service establishments	3	346.9	60	67	178.3	Concessions dans les établissements de service
Other business service (n.e.c.)	163	15,792.9	1,338	1,770	3,988.4	Autres services commerciaux (n.a.é.)
Regular service establishments	160	15,654.8	1,292	1,663	3,903.5	Établissements de service ordinaires
Leased departments in service establishments	1	--	--	--	--	Concessions dans les établissements de service
Leased departments in hotels	2	--	--	--	--	Concessions dans les hôtels
Barber shops	2,740	10,019.5	958	1,075	1,818.2	Boutiques de barbier
Regular service establishments	2,693	9,776.4	928	1,042	1,735.4	Établissements de service ordinaires
Leased departments in retail establishments	6	--	--	--	--	Concessions dans les établissements de détail
Leased departments in service establishments	33	135.1	13	14	37.8	Concessions dans les établissements de service
Leased departments in motion picture theatres	1	--	--	--	--	Concessions dans les cinémas
Leased departments in hotels	7	89.1	16	18	43.1	Concessions dans les hôtels
Beauty parlours	2,001	9,427.7	1,680	2,130	2,433.4	Salons de beauté
Regular service establishments	1,971	8,952.1	1,565	2,003	2,236.0	Établissements de service ordinaires
Leased departments in retail establishments	2	--	--	--	--	Concessions dans les établissements de détail
Leased departments in service establishments	25	331.5	80	90	153.8	Concessions dans les établissements de service
Leased departments in hotels	3	--	--	--	--	Concessions dans les hôtels
Distributors or agents for dry cleaners	329	3,212.7	418	483	632.8	Agences de nettoyage
Regular service establishments	323	3,187.7	413	478	627.8	Établissements de service ordinaires
Leased departments in retail establishments	1	--	--	--	--	Concessions dans les établissements de détail
Leased departments in service establishments	5	--	--	--	--	Concessions dans les établissements de service
Shoe repair shops	1,336	5,233.5	399	496	636.4	Boutiques de réparation de chaussures
Regular service establishments	1,333	5,209.3	395	492	630.1	Établissements de service ordinaires
Leased departments in service establishments	3	24.2	4	4	6.3	Concessions dans les établissements de service
Shoe shine parlours	81	339.9	98	130	93.3	Cireurs de chaussures
Regular service establishments	67	268.3	80	107	74.2	Établissements de service ordinaires
Leased departments in retail establishments	1	--	--	--	--	Concessions dans les établissements de détail
Leased departments in service establishments	10	56.0	13	18	14.8	Concessions dans les établissements de service
Leased departments in hotels	3	--	--	--	--	Concessions dans les hôtels

TABLE 29. Services, by type of operation, for Canada and the provinces, 1951 - Continued

TABLEAU 29. Services selon le genre d'exploitation, Canada et provinces, 1951 - suite

Kind of business	Estab- lish- ments — Éta- blisse- ments	Receipts — Recettes	Paid employees — Employés rémunérés		Payroll — Feuille de paye \$'000	Genre de commerce
			Minimum	Maximum		
ONTARIO - Con.			\$'000			ONTARIO - suite
Valet service, pressing and repair shops	448	2,526.1	275	347	397.7	Boutiques de pressage et de réparation des vêtements
Regular service establishments	444	2,493.5	268	340	390.2	Établissements de service ordinaires
Leased departments in retail establishments	1	--	--	--	--	Concessions dans les établissements de détail
Leased departments in service establishments	2	--	--	--	--	Concessions dans les établissements de service
Leased departments in hotels	1	--	--	--	--	Concessions dans les hôtels
Travel bureaus and ticket agencies	72	4,428.8	130	151	307.6	Agences de voyages et de billets
Regular service establishments	71	--	--	--	--	Établissements de service ordinaires
Leased departments in service establishments	1	--	--	--	--	Concessions dans les établissements de service
Miscellaneous personal services	104	1,181.8	148	195	281.2	Divers services personnels
Regular service establishments	103	--	--	--	--	Établissements de service ordinaires
Leased departments in hotels	1	--	--	--	--	Concessions dans les hôtels
Automobile service garages	946	16,009.4	1,158	1,429	2,559.3	Garages de service d'automobiles
Regular service establishments	943	15,980.3	1,155	1,425	2,554.3	Établissements de service ordinaires
Leased departments in retail establishments	1	--	--	--	--	Concessions dans les établissements de détail
Leased departments in service establishments	2	--	--	--	--	Concessions dans les établissements de service
Body repairs and paint shops	355	7,448.9	756	1,008	1,895.0	Boutiques de réparation des carrosseries et de peinture d'automobiles.
Regular service establishments	354	--	--	--	--	Établissements de service ordinaires
Leased departments in service establishments	1	--	--	--	--	Concessions dans les établissements de service
Parking lots (outdoors)	117	857.1	167	180	223.4	Parcs de stationnement en plein air
Regular service establishments	116	--	--	--	--	Établissements de service ordinaires
Leased departments in hotels	1	--	--	--	--	Concessions dans les hôtels
Driving schools (automotive)	21	228.9	30	58	81.6	Écoles de conduite
Regular service establishments	20	--	--	--	--	Établissements de service ordinaires
Leased departments in service establishments	1	--	--	--	--	Concessions dans les établissements de service
Locksmiths, gunsmiths and tool and cutlery repair shops.	106	526.0	32	39	77.4	Serruriers et armuriers, et boutiques de réparation d'instruments et coutellerie.
Regular service establishments	105	--	--	--	--	Établissements de service ordinaires
Leased departments in retail establishments	1	--	--	--	--	Concessions dans les établissements de détail
Radio and electrical repair and service shops	380	5,095.4	359	491	931.0	Boutiques de réparation et de service (radio et électricité).
Regular service establishments	374	5,064.1	358	490	930.0	Établissements de service ordinaires
Leased departments in retail establishments	3	9.6	--	--	--	Concessions dans les établissements de détail
Leased departments in service establishments	3	21.7	1	1	1.0	Concessions dans les établissements de service
Upholstery and furniture repair shops	273	2,940.1	308	392	570.6	Boutiques de rembourrage et de réparation de meubles
Regular service establishments	271	--	--	--	--	Établissements de service ordinaires
Leased departments in retail establishments	1	--	--	--	--	Concessions dans les établissements de détail
Leased departments in service establishments	1	--	--	--	--	Concessions dans les établissements de service
Watch, clock and jewellery repairs	201	847.1	49	54	84.5	Réparation de montres, horloges et bijoux
Regular service establishments	191	815.6	49	54	84.5	Établissements de service ordinaires
Leased departments in retail establishments	1	--	--	--	--	Concessions dans les établissements de détail
Leased departments in service establishments	9	--	--	--	--	Concessions dans les établissements de service
Miscellaneous repair shops	325	4,527.6	409	609	1,091.0	Boutiques de réparations diverses
Regular service establishments	323	--	--	--	--	Établissements de service ordinaires
Leased departments in retail establishments	1	--	--	--	--	Concessions dans les établissements de détail
Leased departments in service establishments	1	--	--	--	--	Concessions dans les établissements de service
Commercial photographers	41	2,317.7	270	322	1,094.9	Photographes commerciaux
Regular service establishments	40	--	--	--	--	Établissements de service ordinaires
Leased departments in service establishments	1	--	--	--	--	Concessions dans les établissements de service

TABLE 29. Services, by type of operation, for Canada and the provinces, 1951 - Continued

TABLEAU 29. Services selon le genre d'exploitation, Canada et provinces, 1951 - suite

Kind of business	Establishments — Établissements	Receipts — Recettes	Paid employees — Employés rémunérés		Payroll — Feuille de paye	Genre de commerce
			Minimum	Maximum		
		\$'000			\$'000	
ONTARIO - Con.						ONTARIO - fin
Portrait photographers	351	3,523.2	402	562	815.4	Photographes - portraitistes
Regular service establishments	348	3,501.0	397	557	810.2	Établissements de service ordinaires
Leased departments in retail establishments	1	--	--	--	--	Concessions dans les établissements de détail
Leased departments in service establishments	2	--	--	--	--	Concessions dans les établissements de service
Taxis	911	15,369.4	2,591	3,852	4,690.4	Taxis
Regular service establishments	898	15,215.4	2,546	3,795	4,640.5	Établissements de service ordinaires
Leased departments in service establishments	11	--	--	--	--	Concessions dans les établissements de service
Leased departments in hotels	2	--	--	--	--	Concessions dans les hôtels
Machine shops	107	365.0	19	23	18.5	Ateliers d'usinage
Regular service establishments	106	--	--	--	--	Établissements de service ordinaires
Leased departments in service establishments	1	--	--	--	--	Concessions dans les établissements de service
MANITOBA						MANITOBA
Total, all establishments	3,117	66,655.8	8,669	11,096	15,196.8	Total, tous établissements
Billiard parlours	134	716.3	61	77	75.6	Salles de billard
Regular service establishments	133	--	--	--	--	Établissements de service ordinaires
Leased departments in hotels	1	--	--	--	--	Concessions dans les hôtels
Other advertising services	11	463.6	97	133	152.4	Autres services de publicité
Regular service establishments	10	--	--	--	--	Établissements de service ordinaires
Leased departments in service establishments	1	--	--	--	--	Concessions dans les établissements de service
Collection and credit agencies	10	725.9	125	142	266.0	Agences de perception et de crédit
Regular service establishments	8	--	--	--	--	Établissements de service ordinaires
Leased departments in service establishments	2	--	--	--	--	Concessions dans les établissements de service
Barber shops	399	1,262.1	149	166	216.0	Boutiques de barbier
Regular service establishments	385	1,226.8	149	166	216.0	Établissements de service ordinaires
Leased departments in service establishments	12	--	--	--	--	Concessions dans les établissements de service
Leased departments in hotels	2	--	--	--	--	Concessions dans les hôtels
Barber and beauty parlour combined	40	201.7	40	63	56.1	Salons de barbier et de beauté conjoints
Regular service establishments	39	--	--	--	--	Établissements de service ordinaires
Leased departments in service establishments	1	--	--	--	--	Concessions dans les établissements de service
Beauty parlours	214	1,084.9	244	305	365.4	Salons de beauté
Regular service establishments	193	907.0	199	252	280.1	Établissements de service ordinaires
Leased departments in retail establishments	1	--	--	--	--	Concessions dans les établissements de détail
Leased departments in service establishments	20	--	--	--	--	Concessions dans les établissements de service
Rug cleaning and repairing plants	3	59.6	9	10	26.1	Établissements de nettoyage et de réparation des tapis
Regular service establishments	2	--	--	--	--	Établissements de service ordinaires
Leased departments in service establishments	1	--	--	--	--	Concessions dans les établissements de service
Shoe repair shops	272	804.9	38	51	82.2	Boutiques de réparation de chaussures
Regular service establishments	268	748.8	28	37	57.0	Établissements de service ordinaires
Leased departments in retail establishments	2	--	--	--	--	Concessions dans les établissements de détail
Leased departments in service establishments	2	--	--	--	--	Concessions dans les établissements de service
Shoe shine parlours	20	56.2	11	17	12.1	Cireurs de chaussures
Regular service establishments	18	--	--	--	--	Établissements de service ordinaires
Leased departments in service establishments	2	--	--	--	--	Concessions dans les établissements de service

TABLE 29. Services, by type of operation, for Canada and the provinces, 1951 - Continued

TABLEAU 29. Services selon le genre d'exploitation, Canada et provinces, 1951 - suite

Kind of business	Estab- lish- ments — Éta- blisse- ments	Receipts — Recettes \$'000	Paid employees — Employés rémunérés		Payroll — Feuille de paye \$'000	Genre de commerce
			Minimum	Maximum		
MANITOBA — Con.						MANITOBA — fin
Valet service, pressing and repair shops	56	235.0	29	34	35.8	Boutiques de pressage et de réparation des vêtements
Regular service establishments	54	--	--	--	--	Établissement de service ordinaires
Leased departments in service establishments ...	2	--	--	--	--	Concessions dans les établissements de service
Miscellaneous personal services	14	145.3	25	34	41.8	Divers services personnels
Regular service establishments	13	--	--	--	--	Établissements de service ordinaires
Leased departments in hotels	1	--	--	--	--	Concessions dans les hôtels
Automobile service garages	190	2,626.4	133	157	227.1	Garages de service d'automobiles
Regular service establishments	189	--	--	--	--	Établissements de service ordinaires
Leased departments in service establishments ...	1	--	--	--	--	Concessions dans les établissements de service
Bicycle and motorcycle repair shops	20	114.3	6	10	10.1	Boutiques de réparation de bicyclettes et motocyclettes
Regular service establishments	19	--	--	--	--	Établissements de service ordinaires
Leased departments in service establishments ...	1	--	--	--	--	Concessions dans les établissements de service
Locksmiths, gunsmiths and tool and cutlery repair shops.	15	75.4	8	8	13.1	Serruriers et armuriers, et boutiques de réparation d'instruments et coutellerie.
Regular service establishments	14	--	--	--	--	Établissements de service ordinaires
Leased departments in service establishments ...	1	--	--	--	--	Concessions dans les établissements de service
Radio and electrical repair and service shops	74	525.3	30	44	52.1	Boutiques de réparation et de service (radio et électricité).
Regular service establishments	72	--	--	--	--	Établissements de service ordinaires
Leased departments in service establishments ...	2	--	--	--	--	Concessions dans les établissements de service
Upholstery and furniture repair shops	36	301.5	27	33	54.9	Boutiques de rembourrage et de réparation de meubles
Regular service establishments	35	--	--	--	--	Établissements de service ordinaires
Leased departments in service establishments ...	1	--	--	--	--	Concessions dans les établissements de service
Watch, clock and jewellery repairs	57	268.9	36	41	51.2	Réparation de montres, horloges et bijoux
Regular service establishments	53	256.0	34	39	48.5	Établissements de service ordinaires
Leased departments in service establishments ...	4	12.9	2	2	2.7	Concessions dans les établissements de service
Portrait photographers	56	561.2	75	95	123.4	Photographes — portraitistes
Regular service establishments	55	--	--	--	--	Établissements de service ordinaires
Leased departments in service establishments ...	1	--	--	--	--	Concessions dans les établissements de service
Tourist courts, cabins, motels, etc.	64	220.0	45	72	28.0	Motels, cabines et quartiers de tourisme, etc.
Regular service establishments	63	--	--	--	--	Établissements de service ordinaires
Leased departments in retail establishments ...	1	--	--	--	--	Concessions dans les établissements de détail
SASKATCHEWAN						SASKATCHEWAN
Total, all establishments	3,771	57,104.7	6,432	8,032	10,042.0	Total, tous établissements
Billiard parlours	277	1,207.9	108	118	119.2	Salles de billard
Regular service establishments	274	1,192.9	105	115	115.9	Établissements de service ordinaires
Leased departments in service establishments ...	2	--	--	--	--	Concessions dans les établissements de service
Leased departments in hotels	1	--	--	--	--	Concessions dans les hôtels
Collection and credit agencies	10	228.5	34	42	82.7	Agences de perception et de crédit
Regular service establishments	9	--	--	--	--	Établissements de service ordinaires
Leased departments in service establishments ...	1	--	--	--	--	Concessions dans les établissements de service

TABLE 29. Services, by type of operation, for Canada and the provinces, 1951 - Continued

TABLEAU 29. Services selon le genre d'exploitation, Canada et provinces, 1951 - suite

Kind of business	Estab- lish- ments — Éta- blisse- ments	Receipts — Recettes	Paid employees — Employés rémunérés		Payroll — Feuille de paye	Genre de commerce
			Minimum	Maximum		
		\$'000			\$'000	
SASKATCHEWAN - Con.			SASKATCHEWAN - fin			
Barber shops	362	1,055.0	75	83	118.4	Boutiques de barbier
Regular service establishments	335	986.8	72	79	116.2	Établissements de service ordinaires
Leased departments in retail establishments	1	--	--	--	--	Concessions dans les établissements de détail
Leased departments in service establishments ..	23	57.4	2	2	1.1	Concessions dans les établissements de service
Leased departments in hotels	3	--	--	--	--	Concessions dans les hôtels
Beauty parlours	192	872.0	211	264	311.0	Salons de beauté
Regular service establishments	184	823.0	204	256	299.8	Établissements de service ordinaires
Leased departments in retail establishments	1	--	--	--	--	Concessions dans les établissements de détail
Leased departments in service establishments ..	6	--	--	--	--	Concessions dans les établissements de service
Leased departments in hotels	1	--	--	--	--	Concessions dans les hôtels
Shoe shine parlours	6	11.5	--	--	--	Cireurs de chaussures
Regular service establishments	4	--	--	--	--	Établissements de service ordinaires
Leased departments in service establishments ..	2	--	--	--	--	Concessions dans les établissements de service
Body repairs and paint shops	43	948.4	95	118	255.8	Boutiques de réparation des carrosseries et de peinture d'automobiles.
Regular service establishments	42	--	--	--	--	Établissements de service ordinaires
Leased departments in service establishments ..	1	--	--	--	--	Concessions dans les établissements de service
Radio and electrical repair and service shops	41	269.1	10	14	19.5	Boutiques de réparation et de service (radio et électricité).
Regular service establishments	40	--	--	--	--	Établissements de service ordinaires
Leased departments in service establishments ..	1	--	--	--	--	Concessions dans les établissements de service
Watch, clock and jewellery repairs	31	65.9	3	3	2.6	Réparation de montres, horloges et bijoux
Regular service establishments	26	53.4	3	3	2.6	Établissements de service ordinaires
Leased departments in retail establishments	1	--	--	--	--	Concessions dans les établissements de détail
Leased departments in service establishments ..	4	--	--	--	--	Concessions dans les établissements de service
Taxis	77	1,382.7	230	341	462.1	Taxis
Regular service establishments	71	1,318.1	217	327	450.0	Établissements de service ordinaires
Leased departments in service establishments ..	5	--	13	14	12.1	Concessions dans les établissements de service
Leased departments in hotels	1	--	--	--	--	Concessions dans les hôtels
ALBERTA			ALBERTA			
Total, all establishments	4,227	94,337.2	10,580	15,214	20,825.0	Total, tous établissements
Regular theatres	178	6,591.0	775	825	1,038.7	Cinémas
Regular service establishments	177	--	--	--	--	Établissements de service ordinaires
Leased departments in retail establishments	1	--	--	--	--	Concessions dans les établissements de détail
Billiard parlours	210	1,433.7	61	71	94.2	Salles de billard
Regular service establishments	209	--	--	--	--	Établissements de service ordinaires
Leased departments in service establishments ..	1	--	--	--	--	Concessions dans les établissements de service
Amusement concessions	2	--	--	--	--	Concessionnaires de lieux d'amusement
Regular service establishments	1	--	--	--	--	Établissements de service ordinaires
Leased departments in service establishments ..	1	--	--	--	--	Concessions dans les établissements de service
Collection and credit agencies	14	564.5	114	134	247.9	Agences de perception et de crédit
Regular service establishments	12	--	--	--	--	Établissements de service ordinaires
Leased departments in service establishments ..	2	--	--	--	--	Concessions dans les établissements de service
Other business services (n.e.c.)	31	666.4	51	69	128.4	Autres services commerciaux (n.a.é.)
Regular service establishments	30	--	--	--	--	Établissements de service ordinaires
Leased departments in retail establishments	1	--	--	--	--	Concessions dans les établissements de détail

TABLE 29. Services, by type of operation, for Canada and the provinces, 1951 - Continued

TABLEAU 29. Services selon le genre d'exploitation, Canada et provinces, 1951 - suite

Kind of business	Estab- lish- ments — Éta- blisse- ments	Receipts — Recettes	Paid employees — Employés rémunérés		Payroll — Feuille de paye	Genre de commerce
			Minimum	Maximum		
ALBERTA - Con.		\$'000			\$'000	ALBERTA - fin
Barber shops	467	1,588.4	162	180	299.0	Boutiques de barbier
Regular service establishments	437	1,494.8	155	172	282.0	Établissements de service ordinaires
Leased departments in service establishments ..	24	78.1	6	7	16.4	Concessions dans les établissements de service
Leased departments in hotels	6	15.5	1	1	.6	Concessions dans les hôtels
Barber and beauty parlour combined	36	277.7	58	68	118.2	Salons de barbier et de beauté conjoints
Regular service establishments	34	--	--	--	--	Établissements de service ordinaires
Leased departments in service establishments ..	1	--	--	--	--	Concessions dans les établissements de service
Leased departments in hotels	1	--	--	--	--	Concessions dans les hôtels
Beauty parlours	250	1,226.7	274	353	403.6	Salons de beauté
Regular service establishments	235	1,029.1	222	286	313.3	Établissements de service ordinaires
Leased departments in retail establishments	2	--	--	--	--	Concessions dans les établissements de détail
Leased departments in service establishments ..	12	73.8	20	28	28.0	Concessions dans les établissements de service
Leased departments in hotels	1	--	--	--	--	Concessions dans les hôtels
Shoe repair shops	298	1,215.0	88	111	154.3	Boutiques de réparation de chaussures
Regular service establishments	295	1,148.3	75	92	125.2	Établissements de service ordinaires
Leased departments in retail establishments	2	--	--	--	--	Concessions dans les établissements de détail
Leased departments in service establishments ..	1	--	--	--	--	Concessions dans les établissements de service
Shoe shine parlours	11	64.7	9	12	14.3	Cireurs de chaussures
Regular service establishments	9	--	--	--	--	Établissements de service ordinaires
Leased departments in service establishments ..	1	--	--	--	--	Concessions dans les établissements de service
Leased departments in hotels	1	--	--	--	--	Concessions dans les hôtels
Valet service, pressing and repair shops	88	477.4	55	65	83.2	Boutiques de pressage et de réparation des vêtements
Regular service establishments	85	473.6	55	65	83.2	Établissements de service ordinaires
Leased departments in service establishments ..	2	--	--	--	--	Concessions dans les établissements de service
Leased departments in hotels	1	--	--	--	--	Concessions dans les hôtels
Automobile service garages	237	4,998.0	204	274	416.9	Garages de service d'automobiles
Regular service establishments	236	--	--	--	--	Établissements de service ordinaires
Leased departments in service establishments ..	1	--	--	--	--	Concessions dans les établissements de service
Other automotive service shops	26	579.0	45	63	144.3	Autres boutiques de service d'automobiles
Regular service establishments	25	--	--	--	--	Établissements de service ordinaires
Leased departments in service establishments ..	1	--	--	--	--	Concessions dans les établissements de service
Radio and electrical repair and service shops	58	567.2	40	55	72.3	Boutiques de réparation et de service (radio et élec- tricité).
Regular service establishments	57	--	--	--	--	Établissements de service ordinaires
Leased departments in service establishments ..	1	--	--	--	--	Concessions dans les établissements de service
Watch, clock and jewellery repairs	38	152.0	8	11	20.0	Réparation de montres, horloges et bijoux
Regular service establishments	37	--	--	--	--	Établissements de service ordinaires
Leased departments in service establishments ..	1	--	--	--	--	Concessions dans les établissements de service
Portrait photographers	95	1,524.0	138	188	238.9	Photographes - portraitistes
Regular service establishments	93	--	--	--	--	Établissements de service ordinaires
Leased departments in service establishments ..	2	--	--	--	--	Concessions dans les établissements de service
Taxis	138	3,102.3	709	966	1,147.4	Taxis
Regular service establishments	136	--	--	--	--	Établissements de service ordinaires
Leased departments in service establishments ..	1	--	--	--	--	Concessions dans les établissements de service
Leased departments in hotels	1	--	--	--	--	Concessions dans les hôtels

TABLE 29. Services, by type of operation, for Canada and the provinces, 1951 - Concluded

TABLEAU 29. Services selon le genre d'exploitation, Canada et provinces, 1951 - fin

Kind of business	Estab- lish- ments — Éta- blisse- ments	Receipts — Recettes	Paid employees — Employés rémunérés		Payroll Feuille de paye	Genre de commerce
			Minimum	Maximum		
		\$'000			\$'000	
BRITISH COLUMBIA						COLOMBIE-BRITANNIQUE
Total, all establishments	5,848	118,451.6	15,065	20,634	31,302.3	Total, tous établissements
Collection and credit agencies	22	690.9	158	189	389.8	Agences de perception et de crédit
Regular service establishments	21	--	--	--	--	Établissements de service ordinaires
Leased departments in service establishments....	1	--	--	--	--	Concessions dans les établissements de service
Barber shops	548	2,135.9	241	291	497.8	Boutiques de barbier
Regular service establishments	535	2,078.2	235	283	484.6	Établissements de service ordinaires
Leased departments in retail establishments	1	--	--	--	--	Concessions dans les établissements de détail
Leased departments in service establishments....	6	--	--	--	--	Concessions dans les établissements de service
Leased departments in hotels	6	32.6	3	4	8.1	Concessions dans les hôtels
Barber and beauty parlour combined	23	180.2	27	31	61.3	Salons de barbier et de beauté conjoints
Regular service establishments	21	--	--	--	--	Établissements de service ordinaires
Leased departments in hotels	2	--	--	--	--	Concessions dans les hôtels
Beauty parlours	481	2,400.4	415	552	720.7	Salons de beauté
Regular service establishments	474	2,120.9	352	470	573.7	Établissements de service ordinaires
Leased departments in retail establishments	2	--	--	--	--	Concessions dans les établissements de détail
Leased departments in service establishments....	3	111.9	27	30	53.0	Concessions dans les établissements de service
Leased departments in hotels	2	--	--	--	--	Concessions dans les hôtels
Shoe repair shops	434	2,150.2	140	177	256.0	Boutiques de réparation de chaussures
Regular service establishments	430	2,053.0	123	155	221.1	Établissements de service ordinaires
Leased departments in retail establishments	3	--	--	--	--	Concessions dans les établissements de détail
Leased departments in service establishments....	1	--	--	--	--	Concessions dans les établissements de service
Shoe shine parlours	23	61.7	11	15	9.7	Cireurs de chaussures
Regular service establishments	21	--	--	--	--	Établissements de service ordinaires
Leased departments in service establishments....	2	--	--	--	--	Concessions dans les établissements de service
Valet service, pressing and repair shops	161	772.1	68	95	74.1	Boutiques de pressage et de réparation des vêtements
Regular service establishments	160	--	--	--	--	Établissements de service ordinaires
Leased departments in hotels	1	--	--	--	--	Concessions dans les hôtels
Locksmiths, gunsmiths and tool and cutlery repair shops.	60	511.8	38	46	99.2	Serruriers et armuriers, et boutiques de réparation d'instruments et coutellerie.
Regular service establishments	59	--	--	--	--	Établissements de service ordinaires
Leased departments in service establishments....	1	--	--	--	--	Concessions dans les établissements de service
Radio and electrical repair and service shops	96	808.0	53	69	106.7	Boutiques de réparation et de service (radio et électricité).
Regular service establishments	95	--	--	--	--	Établissements de service ordinaires
Leased departments in retail establishments	1	--	--	--	--	Concessions dans les établissements de détail
Portrait photographers	128	1,135.7	110	158	219.6	Photographes - portraitistes
Regular service establishments	126	--	--	--	--	Établissements de service ordinaires
Leased departments in retail establishments	1	--	--	--	--	Concessions dans les établissements de détail
Leased departments in hotels	1	--	--	--	--	Concessions dans les hôtels
Taxis	227	4,182.5	654	896	1,277.8	Taxis
Regular service establishments	224	4,149.8	652	892	1,268.2	Établissements de service ordinaires
Leased departments in service establishments....	2	--	--	--	--	Concessions dans les établissements de service
Leased departments in hotels	1	--	--	--	--	Concessions dans les hôtels
YUKON AND NORTHWEST TERRITORIES						YUKON ET TERRITOIRES DU NORD-OUEST
Total, all establishments	77	2,462.8	198	275	535.8	Total, tous établissements

TABLE 30. Services, credit sales and accounts receivable by kinds of business in Canada, 1951

No.	Kind of business	All establishments Tous établissements		Establishments reporting cash receipts only Établissements déclarant des recettes au comptant seulement		Establishments reporting both cash and credit receipts Établissements déclarant à la fois des recettes au comptant et de crédit	
		Number Nombre	Receipts Recettes	Number Nombre	Receipts Recettes	Number Nombre	Total receipts Recettes totales
			(\$'000)		(\$'000)		(\$'000)
	CANADA						
1	Total, all stores	58,748	1,085,757.9	49,738	651,283.2	8,774	431,533.4
2	Amusement and recreation group	5,564	150,973.2	5,475	144,294.3	81	6,634.3
3	Regular theatres	1,799	100,371.1	1,799	100,371.1	--	--
4	Halls used for motion picture exhibition	612	1,529.0	610	--	--	--
5	Outdoor motion picture theatres	82	3,966.8	82	3,966.8	--	--
6	Legitimate theatres, auditoriums and music halls	22	2,450.5	22	2,450.5	--	--
7	Theatrical producers, road companies, etc.	31	1,012.0	29	--	2	--
8	Bands, orchestras and entertainers	12	--	12	--	--	--
9	Billiard parlours	1,341	8,094.9	1,310	7,853.1	28	236.6
10	Bowling alleys	428	8,073.4	425	7,958.3	3	115.1
11	Bowling and billiards	146	2,506.2	144	--	1	--
12	Dancehalls, studios and schools	387	4,962.5	373	3,507.1	14	1,455.4
13	Athletic clubs, stadiums and grounds	47	7,969.3	44	4,972.1	3	2,997.2
14	Bathing beaches and swimming pools	22	226.8	22	226.8	--	--
15	Bicycle rentals	49	102.1	48	--	1	--
16	Boat and canoe rentals and storage	148	1,157.5	134	491.6	14	665.9
17	Golf courses	37	332.3	36	--	1	--
18	Race track operation	1	--	1	--	--	--
19	Riding academies	42	120.6	42	120.6	--	--
20	Skating rinks, ice	91	1,213.5	86	1,033.1	5	180.4
21	Skating rinks, roller	33	467.2	33	467.2	--	--
22	Other commercial sports operators (n.e.c.)	47	526.6	45	--	2	--
23	Amusement parks	22	1,495.5	22	1,495.5	--	--
24	Amusement concessions	42	1,076.7	42	1,076.7	--	--
25	Coin-operated amusement device services	77	2,111.7	69	1,564.1	6	522.8
26	Rental libraries	20	51.4	20	51.4	--	--
27	Miscellaneous amusement and recreation services (n.e.c.)	26	721.9	25	--	1	--
28	Business services group	1,788	117,030.8	945	41,670.1	820	74,492.5
29	Advertising agencies	158	18,068.8	14	544.4	144	17,524.4
30	Outdoor display and billboard advertising	56	9,198.6	7	52.6	48	9,146.0
31	Sign painting shops	327	4,078.0	179	870.2	145	3,179.5
32	Window display service	32	1,302.2	15	90.3	17	1,211.9
33	Other advertising services	131	5,309.3	53	1,195.7	77	--
34	Addressing, duplicating, blueprinting, photostating, mailing and typing services	111	1,489.6	67	422.6	44	1,067.0
35	Collection and credit agencies	132	7,779.8	77	3,196.9	48	3,921.9
36	Dental laboratories	168	2,505.9	100	794.4	65	1,694.8
37	Employment agencies (private)	4	68.5	2	--	2	--
38	News syndicates	3	--	2	--	1	--
39	Disinfecting and exterminating service	26	783.0	9	195.6	17	587.4
40	Window cleaning service	55	1,246.6	34	312.9	20	--
41	Miscellaneous services to dwellings and buildings	66	833.9	43	227.4	22	--
42	Film exchanges	112	30,223.7	108	29,659.4	4	564.3
43	Motion picture booking agencies	3	72.3	1	--	2	--
44	Theatrical booking agencies	8	183.5	5	84.0	3	99.5
45	Ticket agencies, theatrical	3	--	3	--	--	--
46	Coin-operated machine rental and repair	36	1,123.6	32	827.1	2	--
47	Detective agencies	14	228.6	10	132.5	4	96.1
48	Other business services (n.e.c.)	343	32,377.4	184	2,951.3	155	29,381.3

TABLEAU 30. Services, ventes à crédit et comptes à recevoir, selon le genre de commerce, Canada, 1951

Establishments reporting both cash and credit receipts — Établissements déclarant à la fois des recettes au comptant et de crédit		Accounts receivable Dec. 31 on charge and other credit accounts — Comptes à recevoir, comptes courants et autres 31 déc.	Establishments not reporting cash and credit receipts — Établissements ne déclarant ni recettes au comptant ni recettes de crédit		Genre de commerce	No
Cash receipts — Recettes au comptant (\$'000)	Credit receipts — Recettes de crédit (\$'000)		Number — Nombre	Receipts — Recettes (\$'000)		
CANADA						
229,524.8	232,073.2	39,370.1	236	2,921.3	Total, tous établissements.....	1
4,788.7	1,847.5	418.5	8	44.6	Groupe de l'amusement et de la récréation.....	2
—	—	—	—	—	Cinémas.....	3
—	—	—	2	—	Salles utilisées pour projection cinématographique.....	4
—	—	—	—	—	Cinémas en plein air.....	5
—	—	—	—	—	Salles de théâtre et de concerts.....	6
—	—	3.9	—	—	Agences de production de théâtre, troupes ambulantes, etc.....	7
—	—	—	—	—	Fanfares, orchestres, diseurs.....	8
201.3	37.5	9.9	3	5.2	Salles de billard.....	9
107.1	8.0	.9	—	—	Jeux de quilles.....	10
—	—	—	1	—	Quilles et billard.....	11
757.0	698.4	231.0	—	—	Ecoles, studios et salles de danse.....	12
2,895.8	101.3	9.6	—	—	Clubs athlétiques, stades et terrains.....	13
—	—	—	—	—	Plages et piscines.....	14
—	—	—	—	—	Location de bicyclettes.....	15
223.1	442.7	45.8	—	—	Entreposage et location de canots et autres embarcations.....	16
—	—	—	—	—	Terrains de golf.....	17
—	—	—	—	—	Exploitation de pistes de courses.....	18
—	—	—	—	—	Ecoles d'équitation.....	19
167.5	12.9	1.4	—	—	Patinoires (à glace).....	20
—	—	—	—	—	Patinoires (à roulettes).....	21
—	—	—	—	—	Autres exploitants de sports commerciaux (n.a.é.).....	22
—	—	—	—	—	Parcs d'amusement.....	23
—	—	—	—	—	Concessionnaires de lieux d'amusement.....	24
203.9	318.9	106.8	2	—	Services d'appareils d'amusement automatiques.....	25
—	—	—	—	—	Bibliothèques louant des livres.....	26
—	—	—	—	—	Services divers d'amusement et de récréation (n.a.é.).....	27
9,088.1	94,861.0	17,748.0	23	868.2	Groupe des services commerciaux.....	28
63.1	46,931.8	11,501.4	—	—	Agences de publicité.....	29
85.4	9,002.5	1,018.3	1	—	Affichages en plein air.....	30
674.4	2,528.9	319.4	3	—	Ateliers de peinture d'enseignes.....	31
599.1	611.8	120.9	—	—	Service d'étalage.....	32
—	—	—	1	—	Autres services de publicité.....	33
142.8	933.6	146.6	—	—	Services d'adressographie, d'autocopie, d'héliogravure, de photocopie, d'expédition par la poste et de dactylographie.....	34
2,466.6	1,449.1	285.0	7	661.0	Agences de perception et de crédit.....	35
261.2	1,433.5	189.7	3	16.7	Laboratoires dentaires.....	36
—	—	—	—	—	Bureaux privés de placement.....	37
—	—	—	—	—	Agences d'informations.....	38
112.0	475.4	58.2	—	—	Service de désinfection et d'extermination des insectes.....	39
—	—	90.7	1	—	Service de nettoyage des vitres.....	40
—	—	56.8	1	—	Services divers pour logements et édifices.....	41
311.6	252.7	60.7	—	—	Distributeurs de films.....	42
—	—	—	—	—	Courtiers de films.....	43
50.0	49.5	1.0	—	—	Courtiers de spectacles.....	44
—	—	—	—	—	Agences de billets d'amusement.....	45
—	—	—	2	—	Location et réparation de distributeurs automatiques.....	46
—	96.1	24.6	—	—	Agences de détectives.....	47
3,241.9	26,139.5	3,298.5	4	44.8	Autres services commerciaux (n.a.é.).....	48

TABLE 30. Services, credit sales and accounts receivable by kinds of business in Canada, 1951 - Continued

No.	Kind of business	All establishments Tous établissements		Establishments reporting cash receipts only Établissements déclarant des recettes au comptant seulement		Establishments reporting both cash and credit receipts Établissements déclarant à la fois des recettes au comptant et de crédit	
		Number Nombre	Receipts Recettes	Number Nombre	Receipts Recettes	Number Nombre	Total receipts Recettes totales
			(\$'000)		(\$'000)		(\$'000)
1	Personal services group.....	23,489	204,077.1	22,253	129,889.6	1,177	73,637.7
2	Barber shops.....	7,285	25,740.3	7,245	25,490.5	29	210.2
3	Barber and beauty parlour combined.....	280	1,957.2	278	--	2	--
4	Beauty parlours.....	5,172	22,143.1	5,118	21,556.2	50	547.9
5	Dry cleaning and dyeing plants (except rug cleaning).....	1,040	43,426.4	623	18,841.3	406	24,528.5
6	Pick-up offices operated by dry cleaning plants.....	786	10,304.0	750	9,520.0	36	784.0
7	Distributors or agents for dry cleaners.....	676	5,811.6	646	5,201.2	28	--
8	Rug cleaning and repairing plants.....	48	1,031.3	29	345.4	19	685.9
9	Laundries, Chinese.....	979	3,618.6	964	3,522.4	14	--
10	Laundries, hand (other than Chinese).....	203	1,398.9	196	1,241.1	7	157.8
11	Laundries, power, with cleaning and dyeing.....	174	28,686.6	44	2,984.6	130	25,702.0
12	Laundries, power, without cleaning and dyeing.....	132	7,399.2	75	2,002.6	57	5,396.6
13	Industrial laundries.....	13	1,480.7	5	288.1	7	--
14	Branch or pick-up offices operated by power laundries.....	98	1,984.0	88	1,723.9	10	260.1
15	Linen supply service with power laundry.....	38	7,843.4	15	2,380.1	23	5,463.3
16	Linen supply service without power laundry.....	13	1,316.6	4	43.1	9	1,273.5
17	Diaper service with power laundry.....	11	341.5	10	--	1	--
18	Diaper service without power laundry.....	4	16.9	3	--	1	--
19	Self-service laundries.....	105	955.6	99	897.4	6	58.2
20	Shoe repair shops.....	4,268	16,424.4	4,080	14,968.8	175	1,416.6
21	Shoe shine parlours.....	230	840.4	228	--	1	--
22	Fur cleaning, repair and storage.....	154	2,065.0	96	517.0	57	--
23	Hat cleaning shops.....	46	226.3	43	198.6	3	27.7
24	Valet service, pressing and repair shops.....	1,367	7,964.8	1,291	7,149.9	65	751.4
25	Travel bureaus and ticket agencies.....	135	8,636.7	118	6,195.1	17	2,441.6
26	Miscellaneous personal services.....	232	2,463.6	205	1,721.1	24	689.7
27	Repair services group.....	12,154	132,987.9	7,721	36,067.9	4,331	95,927.7
28	Automobile service garages.....	3,493	56,973.3	1,927	13,284.1	1,553	43,613.5
29	Battery, ignition and electrical repair shops.....	116	1,948.2	43	404.7	73	1,543.5
30	Body repairs and paint shops.....	832	15,786.8	394	3,393.3	432	12,125.4
31	Parking lots (outdoor).....	180	1,321.1	130	743.2	6	187.2
32	Storage garages.....	21	1,172.5	14	--	7	--
33	Tire and brake shops.....	174	4,709.9	79	546.1	95	4,163.8
34	Washing and polishing.....	47	1,507.2	33	771.0	14	736.2
35	Other automotive service shops.....	228	3,730.7	90	622.5	137	--
36	Driving schools.....	23	237.9	22	--	1	--
37	Blacksmith and general repair shops.....	2,818	8,535.6	2,052	3,958.9	761	4,537.2
38	Horse shoeing shops.....	136	241.6	109	165.5	26	--
39	Armature rewinding and electric motor repair shops.....	141	2,855.3	53	398.7	86	--
40	Bicycle and motorcycle repair shops.....	224	993.1	180	556.8	42	--
41	Harness repair shops.....	137	423.3	113	290.2	23	--
42	Locksmiths, gunsmiths and tool and cutlery repair shops.....	275	1,763.7	211	737.9	61	1,016.8
43	Radio and electrical repair and service shops.....	1,051	9,386.9	711	2,672.4	334	6,694.7
44	Upholstery and furniture repair shops.....	686	6,381.7	489	2,498.0	190	3,806.4
45	Watch, clock and jewellery repairs.....	636	2,897.5	552	1,998.9	80	885.0
46	Miscellaneous repair shops.....	936	12,121.6	519	2,636.3	410	9,427.9
47	Undertaking and funeral services group.....	1,091	30,686.2	245	2,634.7	841	27,971.0
48	Funeral directors.....	1,045	29,325.4	240	--	--	--
49	Undertaking and furniture.....	46	1,360.8	5	--	--	--

TABLEAU 30. Services, ventes à crédit et comptes à recevoir, selon le genre de commerce, Canada, 1951 - suite

Establishments reporting both cash and credit receipts — Établissements déclarant à la fois des recettes au comptant et de crédit		Accounts receivable Dec. 31 on charge and other credit accounts — Comptes à recevoir, comptes courants et autres 31 déc.	Establishments not reporting cash and credit receipts — Établissements ne déclarant ni recettes au comptant ni recettes de crédit		Genre de commerce	No
Cash receipts — Recettes au comptant	Credit receipts — Recettes de crédit		Number — Nombre	Receipts — Recettes		
(\$'000)	(\$'000)	(\$'000)		(\$'000)		
51,683.6	24,071.4	3,033.6	59	549.8	Groupe des services personnels	1
167.3	42.9	9.8	11	39.6	Boutiques de barbier.....	2
--	--	--	--	--	Salons de barbier et de beauté conjoints.....	3
410.2	140.0	21.0	4	39.0	Salons de beauté.....	4
20,191.9	6,448.4	661.2	11	56.6	Nettoyage et teinturerie (sauf nettoyage des tapis).....	5
717.6	66.4	16.7	--	--	Comptoirs des établissements de nettoyage.....	6
--	--	--	2	--	Agences de nettoyage.....	7
407.1	278.8	47.4	--	--	Établissements de nettoyage et de réparation des tapis.....	8
--	--	--	1	--	Buanderies chinoises.....	9
125.8	32.0	6.7	--	--	Buanderies à la main (autres que chinoises).....	10
17,364.1	8,337.8	1,117.8	--	--	Buanderies mécaniques (nettoyage et teinturerie).....	11
3,342.3	2,084.4	233.1	--	--	Buanderies mécaniques (sans nettoyage ni teinturerie).....	12
--	--	--	1	--	Buanderies industrielles.....	13
210.4	49.7	1.0	--	--	Succursales ou comptoirs des buanderies mécaniques.....	14
2,853.9	2,209.4	272.8	--	--	Service de lingerie avec buanderie mécanique.....	15
296.4	782.0	91.3	--	--	Service de lingerie sans buanderie mécanique.....	16
--	--	--	--	--	Service de couches avec sa propre buanderie.....	17
--	--	--	--	--	Service de couches avec buanderie de l'extérieur.....	18
51.2	7.0	3.0	--	--	Lavoirs.....	19
1,207.6	208.6	62.6	13	39.0	Boutiques de réparation de chaussures.....	20
--	--	--	1	--	Cireurs de chaussures.....	21
--	--	--	1	--	Nettoyage, réparation et entreposage de fourrures.....	22
23.6	4.1	.4	--	--	Nettoyage de chapeaux.....	23
552.8	198.6	41.3	11	63.5	Boutiques de pressage et de réparation des vêtements.....	24
1,650.2	791.4	122.7	--	--	Agences de voyages et de billets.....	25
421.3	268.5	49.9	3	52.8	Divers services personnels.....	26
49,007.9	47,002.9	9,230.7	102	992.3	Groupe des services de la réparation	27
26,008.6	17,368.4	3,425.0	13	75.7	Garages de service d'automobiles.....	28
888.7	892.9	141.5	--	--	Boutiques de réparation: batteries, allumage et électricité.....	29
5,054.3	7,059.8	1,360.3	6	268.1	Boutiques de réparation des carrosseries et de peinture d'automobiles.....	30
104.8	82.4	16.2	44	390.7	Parcs de stationnement en plein air.....	31
--	--	--	--	--	Garages d'entreposage d'automobiles.....	32
1,549.3	2,622.5	467.9	--	--	Boutiques de pneus et service de freins.....	33
615.5	120.7	12.4	--	--	Lavage et polissage.....	34
--	--	--	1	--	Autres boutiques de service d'automobiles.....	35
--	--	--	--	--	Écoles de conduite.....	36
2,628.9	1,949.7	490.6	5	39.5	Forges et réparation générale.....	37
--	--	--	1	--	Maréchalleries.....	38
--	--	--	2	--	Boutiques de rebobinage d'armatures et de réparation de moteurs électriques.....	39
--	--	--	2	--	Boutique de réparation de bicyclettes et motocyclettés.....	40
--	--	--	1	--	Réparation de harnais.....	41
504.3	512.3	59.3	3	9.0	Serruriers et armuriers, et boutiques de réparation d'instruments et coutellerie.....	42
2,675.0	3,931.9	679.3	6	19.8	Boutiques de réparation et de service (radio et électricité).....	43
2,153.8	1,617.5	313.9	7	77.3	Boutiques de rembourrage et de réparation de meubles.....	44
495.8	385.2	77.3	4	13.6	Réparation de montres, horloges et bijoux.....	45
3,691.4	5,924.3	1,482.5	7	57.4	Boutiques de réparations diverses.....	46
9,487.2	18,545.5	4,859.3	5	80.5	Groupes des services funéraires	47
--	--	--	4	--	Entrepreneurs de pompes funèbres.....	48
--	--	--	1	--	Pompes funèbres et meubles.....	49

TABLE 30. Services, credit sales and accounts receivable by kinds of business in Canada, 1951 - Concluded

No.	Kind of business	All establishments Tous établissements		Establishments reporting cash receipts only Établissements déclarant des recettes au comptant seulement		Establishments reporting both cash and credit receipts Établissements déclarant à la fois des recettes au comptant et de crédit	
		Number Nombre	Receipts Recettes	Number Nombre	Receipts Recettes	Number Nombre	Total receipts Recettes totales
			(\$'000)		(\$'000)		(\$'000)
1	Photography group	1,289	17,189.3	928	7,261.1	348	9,852.6
2	Commercial photographers.....	106	3,417.3	50	418.0	55	--
3	Portrait photographers.....	1,057	10,425.8	803	6,308.5	243	4,047.0
4	Developing, printing and enlarging	126	3,346.2	75	534.6	50	--
5	Miscellaneous services group.....	4,632	61,902.2	4,046	39,972.8	575	21,753.9
6	Automobile rentals (without driver).....	119	4,697.0	77	1,052.5	42	3,644.5
7	Cold storage locker rentals.....	164	3,326.8	93	944.9	70	--
8	Taxis	3,664	47,315.3	3,365	35,777.4	291	11,426.5
9	Taxidermists.....	18	87.4	17	--	1	--
10	Electro-plating, chrome plating or other metal plating shops	66	3,000.4	12	145.7	54	2,854.7
11	Jewellery engraving.....	19	196.7	12	--	7	--
12	Machine shops.....	308	961.7	232	646.0	75	--
13	Other miscellaneous services.....	274	2,316.9	238	1,254.8	35	--
14	Hotel and tourist camp group	8,741	370,911.2	8,125	249,492.7	601	121,283.7
15	Full year hotels, licensed.....	3,292	311,321.3	2,856	208,026.8	435	--
16	Full year hotels, non-licensed.....	1,036	25,441.8	936	13,903.7	100	11,538.1
17	Seasonal hotels, licensed.....	209	10,017.9	188	4,868.4	21	5,149.5
18	Seasonal hotels, non-licensed	1,005	11,620.1	969	10,556.1	35	--
19	Tourist courts, cabins, motels, etc.	3,040	11,941.9	3,024	11,695.0	6	187.4
20	Tourist camping grounds.....	31	54.0	30	--	--	--
21	Hunting and fishing camps	128	514.2	122	--	4	--

TABLE 31. Sales of meals and merchandise reported by service establishments by major kinds of business groups for Canada and the provinces, 1951

No.	Major groups of business	Canada	Newfound- land	Prince Edward Island	Nova Scotia	New Brunswick	Quebec
1	Total sales of meals and merchandise reported	313,486.5	1,520.9	408.4	3,639.4	2,263.9	76,488.6
2	Receipts from sales of meals	66,686.0	726.9	282.8	2,266.9	1,409.4	18,223.5
3	Amusement and recreation group.....	1,531.4	--	1.6	14.9	.1	235.3
4	Business services group.....	.2	--	--	--	--	--
5	Personal services group.....	43.0	--	--	--	--	31.0
6	Repair services group.....	130.7	--	--	10.4	.3	68.2
7	Photography group.....	1.0	--	1.0	--	--	--
8	Miscellaneous services group.....	20.3	.2	--	14.0	.3	.8
9	Hotel and tourist camp group.....	64,959.4	726.7	280.2	2,227.6	1,408.7	17,888.2
10	Receipts from sales of merchandise.....	246,801.5	794.0	125.6	1,372.5	854.5	58,265.1
11	Amusement and recreation group.....	14,004.0	38.5	21.2	384.5	186.4	2,333.6
12	Business services group.....	4,300.1	50.9	.2	35.0	105.7	815.9
13	Personal services group.....	3,833.1	23.5	1.3	82.2	43.2	1,252.5
14	Repair services group.....	22,747.8	41.9	46.7	328.1	306.3	7,211.9
15	Undertaking and funeral services group.....	2,190.2	32.0	3.4	88.0	54.7	672.0
16	Photography group.....	1,237.9	4.4	1.9	21.9	13.8	211.4
17	Miscellaneous services group.....	1,342.8	1.1	29.6	14.5	5.6	146.6
18	Hotel and tourist camp group.....	197,145.6	601.7	21.3	418.3	138.8	45,621.2

TABLEAU 30. Services, ventes à crédit et comptes à recevoir, selon le genre de commerce, Canada, 1951 - fin

Establishments reporting both cash and credit receipts Établissements déclarant à la fois des recettes au comptant et de crédit		Accounts receivable Dec. 31 on charge and other credit accounts Comptes à recevoir, comptes courants et autres 31 déc.	Establishments not reporting cash and credit receipts Établissements ne déclarant ni recettes au comptant ni recettes de crédit		Genre de commerce	No
Cash receipts Recettes au comptant	Credit receipts Recettes de crédit		Number Nombre	Receipts Recettes		
(\$'000)	(\$'000)	(\$'000)		(\$'000)		
3,848.2	6,090.6	755.6	13	75.6	Groupe de la photographie.....	1
--	--	--	1	--	Photographes commerciaux.....	2
2,789.6	1,339.5	223.3	11	--	Photographes-portraitistes.....	3
--	--	--	1	--	Impressions, développement et agrandissement de photographies.....	4
12,099.8	7,881.9	1,358.6	11	175.5	Groupe de services divers.....	5
1,839.4	1,540.2	226.6	--	--	Location de voitures sans chauffeur.....	6
--	--	--	1	--	Location de cases dans les entrepôts frigorifiques.....	7
8,064.3	1,944.0	440.0	8	111.4	Taxis.....	8
--	--	--	--	--	Taxidermistes.....	9
555.6	2,299.1	280.6	--	--	Boutiques de galvanoplastie, chromage ou placage d'autres métaux.....	10
--	--	--	--	--	Gravure sur bijoux.....	11
--	--	--	1	--	Ateliers d'usinage.....	12
--	--	--	1	--	Autres services divers.....	13
89,521.3	31,772.4	1,965.8	15	134.8	Groupe des hôtels et camps de touristes.....	14
--	--	--	1	--	Hôtels ouverts en permanence et licenciés.....	15
9,977.2	1,560.8	186.2	--	--	Hôtels ouverts en permanence et non licenciés.....	16
3,678.8	1,468.9	49.3	--	--	Hôtels saisonniers et licenciés.....	17
--	--	--	1	--	Hôtels saisonniers et non licenciés.....	18
183.1	4.3	3.4	10	59.5	Motels, cabines et quartiers de tourisme, etc.....	19
--	--	--	1	--	Terrains de campement touristique.....	20
--	--	--	2	--	Camps de chasse et de pêche.....	21

TABLEAU 31. Ventes de repas et de marchandises déclarées par les établissements de service, selon les principaux groupes de genres de commerce, Canada et provinces, 1951

Ontario	Manitoba	Saskatchewan	Alberta	British Columbia	Yukon and Northwest Territories	Les principaux groupes de genre de commerce	No
(\$'000)							
107,143.3	22,632.6	27,123.8	37,350.8	33,481.6	1,428.2	Total des recettes déclarées en paiement de repas et marchandise.....	1
25,650.0	2,850.4	3,069.2	5,506.7	6,349.2	351.0	Recettes provenant des repas.....	2
721.8	68.7	49.6	131.0	308.4	--	Groupe de l'amusement et de la récréation.....	3
2	--	--	--	--	--	Groupe des services commerciaux.....	4
8.6	2.2	1.2	--	--	--	Groupe des services personnels.....	5
49.5	--	--	1.2	1.1	--	Groupe des services de la réparation.....	6
--	--	--	--	--	--	Groupe de la photographie.....	7
1.6	--	--	3.4	--	--	Groupe de services divers.....	8
24,868.3	2,779.5	3,018.4	5,371.1	6,039.7	351.0	Groupe des hôtels et camps de touristes.....	9
81,493.3	19,782.2	24,054.6	31,844.1	27,132.4	1,077.2	Recettes des ventes de marchandise.....	10
6,537.1	969.4	752.0	992.3	1,786.7	25.5	Groupe de l'amusement et de la récréation.....	11
2,413.9	174.7	179.6	244.6	279.6	--	Groupe des services commerciaux.....	12
1,427.8	136.7	284.5	259.0	299.2	--	Groupe des services personnels.....	13
7,144.2	1,171.9	1,558.3	1,943.1	2,957.1	38.3	Groupe des services de la réparation.....	14
911.5	16.6	90.8	114.2	207.0	--	Groupe des services funéraires.....	15
488.6	134.9	95.4	87.7	177.9	--	Groupe de la photographie.....	16
469.5	134.2	84.5	112.4	254.8	90.0	Groupe de services divers.....	17
62,106.7	17,043.8	21,009.5	28,096.8	21,170.1	923.4	Groupe des hôtels et camps de touristes.....	18

APPENDIX A

TYPE OF OPERATION DESCRIPTIONS FOR WHOLESALE TRADE

APPENDICE A

DESCRIPTION DU GENRE D'EXPLOITATION, COMMERCE DE GROS

APPENDIX A

TYPE OF OPERATION DESCRIPTIONS
FOR WHOLESALE TRADE

Wholesalers proper is the major type of operation group composed of the seven undermentioned minor groups, the component establishments of which possess one common characteristic—they buy and sell on their own account. To this common property the establishments concerned add some or all of the following functions:

- (a) Buying in bulk and selling in smaller quantities.
- (b) Providing delivery service.
- (c) Offering warehouse facilities for storage of stocks of merchandise for sale.

Drop shippers or desk jobbers are wholesalers proper who operate from an office and have no facilities for storing stocks of merchandise for sale. They generally locate a buyer before ordering the merchandise from the supplier, who makes the delivery direct to the buyer. Normally they do not have facilities for breaking down bulk purchases into smaller lots.

Export merchants possess all the characteristics of wholesalers proper and, in addition, are distinguishable in that their sales are made to foreign buyers.

Import merchants possess all the characteristics of wholesalers proper and, in addition, are distinguishable in that they sell produce of foreign origin.

Mail order wholesalers possess all the characteristics of wholesalers proper and, in addition, are distinguishable in that they specialize in filling orders received by mail.

Voluntary group wholesalers possess all the characteristics of wholesalers proper and, in addition, are distinguishable in that they are affiliated with a group of retail merchants voluntarily associated for buying purposes.

Wagon distributors possess all the characteristics of wholesalers proper in a peculiar form. They simultaneously combine the selling, delivery and, to some extent, the warehousing functions by soliciting sales from a vehicle containing an assortment and quantity of merchandise sufficient to satisfy the demands of their prospective buyers.

Wholesale merchants possess all the characteristics of wholesalers proper in their most comprehensive sense.

Petroleum bulk tank stations is a major type of operation group composed of the three undermentioned minor groups, the component establishments of which are usually storage tanks, generally located at railway sidings from which petroleum products, chiefly gasoline and oil, are distributed in bulk quantities.

Commission stations are petroleum bulk tank stations owned by the petroleum producing firms and operated for them by commission agents.

Independent stations are petroleum bulk tank stations buying and selling on own account and owned and operated independently of the petroleum producing firms.

Salary stations are petroleum bulk tank stations owned and operated by the petroleum producing firms.

Assemblers of primary products is the major type of operation group composed of the four undermentioned groups, the component establishments of which have a common distinguishable feature—they purchase direct the products of the primary agricultural, forestry and fishing and trapping industries for subsequent marketing, either on own account or commission basis. Producers of primary products are not included in the census.

APPENDICE A

DESCRIPTION DU GENRE D'EXPLOITATION,
COMMERCE DE GROS

Grossistes réguliers — Le principal groupe de genres d'exploitation. Il se compose des sept groupes secondaires ci-dessous mentionnés. Les établissements qui en font partie revêtent une caractéristique commune: ils achètent et vendent à leur compte. A cette caractéristique commune, les établissements visés ajoutent en partie ou toutes les fonctions suivantes:

- a) Achètent en grandes quantités pour revendre en plus petites quantités.
- b) Offrent du service de livraison.
- c) Offrent des installations pour l'entreposage des marchandises à vendre.

Expéditeurs à vue et courtiers en marchandises — Grossistes réguliers qui n'ont qu'un bureau sans aucun aménagement pour l'entreposage des marchandises qu'ils vendent. D'habitude, ils trouvent un acheteur avant de commander la marchandise au fournisseur; celui-ci la livre ensuite directement à l'acheteur. Normalement, ils ne disposent d'aucun moyen de répartir en petits lots la marchandise achetée.

Marchands exportateurs — Ceux-ci revêtent toutes les caractéristiques des grossistes réguliers, dont ils se distinguent, cependant, en vendant à des acheteurs de l'étranger.

Marchands importateurs — Ceux-ci revêtent aussi toutes les caractéristiques des grossistes réguliers, dont ils se distinguent, cependant, en vendant des marchandises d'origine étrangère.

Grossistes par correspondance — Revêtent toutes les caractéristiques des grossistes réguliers, dont ils se distinguent, cependant, en se spécialisant dans l'exécution des commandes reçues par mail.

Grossistes vendant à des magasins en série libres (syndiqués) — Revêtent toutes les caractéristiques des grossistes réguliers, dont ils se distinguent, cependant, par leur affiliation à un groupe de détaillants indépendants qui se sont syndiqués pour des fins d'achat.

Distributeurs ambulants (avec voiture) — Revêtent toutes les caractéristiques des grossistes réguliers mais sous une forme particulière. Ils cumulent les fonctions de vendeurs, de livreurs et, dans une certaine mesure, d'entreposeurs. Ils sollicitent la vente en route et ils possèdent un camion contenant un assortiment et une quantité de marchandises suffisants pour répondre à la demande de leurs acheteurs éventuels.

Marchands de gros — Revêtent toutes les caractéristiques des grossistes réguliers au sens le plus complet.

Dépôts d'essence — Ils forment l'un des groupes importants de genres d'exploitation et se composent des trois groupes secondaires ci-dessous mentionnés. Les établissements qu'il réunit sont ordinairement des réservoirs d'emmagasinage situés, d'habitude, le long des voies ferrées et d'où les dérivés du pétrole, principalement l'essence et l'huile, sont distribués en grosses quantités.

Dépôts à commission — Dépôts d'essence appartenant aux compagnies productrices et administrés au nom de celles-ci par des agents à commission.

Dépôts indépendants — Dépôts d'essence qui achètent et vendent à leur compte et qui sont exploités indépendamment des compagnies productrices.

Dépôts à salaire — Dépôts d'essence appartenant aux compagnies productrices et exploitées par celles-ci.

Rassembleurs de produits primaires — L'un des principaux groupes de genres d'exploitation; il se compose des quatre groupes ci-dessous mentionnés. Les établissements qui en font partie revêtent une caractéristique commune: achat direct des produits des industries agricole, forestière, de la pêche et du piégeage pour la mise en marché, soit à leur compte ou à commission. Les producteurs de produits primaires n'entrent pas dans le recensement.

Buyers of primary products are assemblers whose characteristics do not fit any of the assembler classifications shown below.

Co-operative selling organizations are assemblers co-operatively owned by the producers of primary products. Local co-operative marketing associations, as well as co-operative central sales agencies, are included, however co-operatively owned grain elevators are included in the following category.

Grain elevators are assemblers of grain. The large majority of the establishments included are country elevators located in the Prairie Provinces and owned by the large grain and milling firms. As in 1941, terminal elevators are not included in the census, also the value of purchases or cash payments to farmers is taken as the volume of business.

Packers and shippers are assemblers engaged in selling primary products after having packed them. Establishments where packing only is done, without selling, are not included in the census.

Manufacturers' sales branches and offices is a major type of operation group composed of the three undermentioned minor groups, the component establishments of which have one common characteristic—they are owned and operated by manufacturing firms.

District or general sales offices are offices from which the sales program for part or all of the firm is supervised and accounting is usually done. Generally, local sales are made and, very often, all large sales are transacted from these offices.

Manufacturers' sales branches (without stocks) are branches where no stocks of merchandise for sale are carried, but orders are taken and shipments are made direct from factory to buyer. Invoicing is sometimes done in these branches.

Manufacturers' sales branches (with stocks) are branches where stocks of merchandise for sale are carried and delivery service is available. Invoicing and accounting are often done in these branches.

Agents and brokers is a type of operation composed of the eight, undermentioned minor groups, the component establishments of which have one common characteristic—they are in business for themselves but they sell, on a commission basis, products owned by others.

Auction companies are companies that, on their own premises, display and auction the merchandise owned by others.

Brokers assist their principals in trading by bringing buyer and seller together and providing pertinent market information. While they do negotiate sales and purchases they do not physically handle the merchandise involved, nor do they prepare the necessary invoices. They are not free to set prices or decide terms of sale. They do not maintain continuous business relations with any particular client.

Commission merchants handle and store merchandise they trade in, generally do the invoicing and make deliveries to customers. They are free to arrange sales at the most advantageous prices and they often extend credit at their own risk. As a rule the commission merchants' business relation with their principals are not continuous.

Export agents and brokers are agents and brokers, (as described elsewhere on this page) who trade in foreign markets.

Import agents and brokers are agents and brokers, (as described elsewhere on this page) who sell in Canada, products from foreign countries.

Acheteurs de produits primaires — Rassembleurs dont les caractéristiques ne cadrent avec aucune des catégories mentionnées ci-dessous.

Organismes de vente coopératifs — Sociétés de rassembleurs appartenant coopérativement aux producteurs de produits primaires. Les associations coopératives locales de mise en marché, de même que les agences coopératives centrales de vente sont comprises ici, mais les éleveurs à grain possédés coopérativement font partie de la catégorie suivante.

Éleveurs à grain — Ce sont des rassembleurs de grain. La grande majorité des établissements sont des éleveurs ruraux situés dans les provinces des Prairies et qui appartiennent aux grandes sociétés céréalières et minières. Comme en 1941, les éleveurs de terminus n'entrent pas dans les cadres du recensement et la valeur des achats ou des paiements comptants aux cultivateurs indique le chiffre d'affaires.

Emballers et expéditeurs — Rassembleurs engagés dans la vente des produits primaires après les avoir emballés ou emballés. Les établissements qui ne font que de l'emballage ou de l'empaquetage, sans vendre quoique ce soit, n'entrent pas dans les cadres du recensement.

Succursales et bureaux ou comptoirs de vente des manufacturiers — Un des principaux groupes de genres d'exploitation. Il se compose des trois groupes secondaires ci-dessous mentionnés. Ceux-ci ont une caractéristique commune: ils appartiennent à des établissements manufacturiers, qui les exploitent.

Bureaux ou comptoirs de vente généraux ou régionaux — Bureaux ou comptoirs où les programmes de vente pour une partie de l'établissement ou pour l'établissement entier sont contrôlés et où se fait la comptabilité. D'habitude, les ventes locales sont faites et, très souvent, toutes les ventes importantes sont conclues par l'entremise de ces bureaux.

Succursales de vente des manufacturiers (sans stocks) — Succursales qui ne gardent pas de stocks, mais où l'on prend les commandes. Les expéditions sont faites ensuite directement de la fabrique à l'acheteur. Ces succursales font aussi parfois le facturation.

Succursales de vente des manufacturiers (avec stocks) — Succursales qui ont des stocks de marchandises et qui pourvoient à un service de livraison. Elles font souvent aussi le facturation et la comptabilité.

Agents et courtiers — Genre d'exploitation qui réunit les huit groupes secondaires ci-dessous mentionnés. Les établissements qui composent ce groupe ont une caractéristique commune: ils font affaires à leur compte mais vendent, à commission, les produits des autres.

Compagnies de vente à l'enchère — Compagnies qui, dans leurs propres locaux d'affaires, exposent et vendent à l'enchère des produits ou marchandises appartenant à d'autres.

Courtiers — Secondent leurs principaux dans le commerce en amenant acheteur et vendeur à se rencontrer et en fournissant des renseignements pertinents sur le marché. S'ils négocient les ventes et les achats, ils ne manipulent aucune marchandise et ne préparent pas les factures. Ils ne sont pas libres de fixer les prix ou de décider des conditions de vente, et n'entretiennent pas de relations commerciales suivies avec aucun client en particulier.

Marchands à commission — Ils manipulent et emmagasinent les marchandises dont ils font le commerce; ils préparent d'habitude les factures et font la livraison aux clients. Ils ont la faculté de négocier les ventes aux prix les plus avantageux et souvent, mais à leur risque, ils vendent à crédit. Règle générale, les relations commerciales des marchands à commission avec leurs principaux ne sont pas suivies.

Agents et courtiers exportateurs — Agents et courtiers (selon la définition donnée sur la présente page) et qui font leur commerce sur les marchés étrangers.

Agents et courtiers importateurs — Agents et courtiers (selon la définition donnée sur la présente page) et qui vendent au Canada les produits de pays étrangers.

Manufacturers' agents maintain continuous business relations with one or more manufacturers. Their principals control them with respect to price, terms of sale and trading area. Manufacturers' agents sell only part of their principals' output.

Purchasing agents and resident buyers make purchases for one or more principals with whom they maintain continuous business relations. They often supply their principals with pertinent market information.

Selling agents sell the entire output of a given line of goods owned by one or more principals. They have considerable freedom with respect to price, terms of sale and trading area. They have been known to finance their principals and often handle their sales promotion programs.

Other types of operation is a residual group intended to accommodate business establishments which cannot be assigned to any of the foregoing classifications. The group includes distributing warehouses which combine the functions of storage and distribution of merchandise. Brewers' warehouses and agencies and government owned companies are included in this classification.

Agents des manufacturiers — Ils maintiennent des rapports continus avec un ou plusieurs manufacturiers. Ils sont responsables envers leurs principaux quant aux prix et aux conditions et territoires de vente. Les agents des manufacturiers ne vendent qu'une partie de la production de leurs principaux.

Agents acheteurs et acheteurs résidents — Ils achètent d'un ou de plusieurs principaux avec lesquels ils maintiennent des rapports suivis. Souvent, ils fournissent à leurs principaux des renseignements pertinents sur les marchés.

Agents vendeurs — Vendent la production entière d'une certaine variété de marchandises appartenant à un ou à plusieurs principaux. Ils jouissent d'une assez grande latitude quant aux prix et aux conditions et territoires de vente. Il est reconnu qu'ils financent leurs principaux dont, souvent, ils se chargent des campagnes de vente.

Autres genres d'exploitation — Groupe résiduaire composé d'établissements qui échappent aux divers classements ci-dessus énumérés. Il comprend des entrepôts de distribution qui cumulent les fonctions d'entrepôts et de distributeurs. Les entrepôts et agences des brasseries et les sociétés de l'État entrent dans ce classement.

APPENDIX B

KIND OF BUSINESS DESCRIPTIONS FOR WHOLESALE TRADE

APPENDICE B

DESCRIPTION DU GENRE DE COMMERCE, COMMERCE DE GROS

APPENDIX B

KIND OF BUSINESS DESCRIPTIONS
FOR WHOLESALE TRADE

Amusement, sporting and photographic goods

Sporting goods (general line). — Establishments selling, mainly, a complete line of sporting goods.

Toys, novelties and fireworks. — Establishments selling, mainly, toys, novelties or fireworks. Includes firms selling hobby equipment or supplies.

Other amusement and sporting goods. — Establishments selling, mainly, one particular type of amusement or sporting goods (except toys, novelties and fireworks) or carrying several items but not a complete line of sporting goods.

Photographic equipment and supplies.¹ — Establishments selling, mainly, cameras or other photographic apparatus, materials, equipment or supplies. Motion picture apparatus and supplies are not included here.

Automotive

Automotive parts and accessories. — Establishments selling, mainly, automotive parts or accessories, new or used, except tires and tubes.

Tires and tubes. — Establishments selling, mainly, tires or tubes, new or used.

Other automotive equipment. — Establishments selling, mainly, garage or filling station equipment² or supplies or mechanics' tools.

Motor vehicles. — Establishments selling, mainly, new or used passenger or commercial motor vehicles. Industrial motor vehicles, peculiar to certain industries, are not included here.

Beer, wine and distilled spirits³

Beer and ale. — Establishments selling, mainly, beer or ale.

Wines and distilled spirits. — Establishments selling, mainly, wines or distilled spirits.

Chemicals, drugs and allied products⁴

Industrial chemicals.⁵ — Establishments selling, mainly, industrial or heavy chemicals.

Drugs and drug sundries (general line). — Establishments selling, mainly, a full line of drugs and drug sundries, including pharmaceuticals and patent medicines.

Drugs and patent medicines (specialty line). — Establishments selling, mainly, either drugs, pharmaceuticals or patent medicines, or a combination of these lines but not selling a general line of drugs and drug sundries.

Drug sundries. — Establishments selling, mainly, drug sundries such as toilet articles, razor blades, first aid supplies, hair nets.

Soaps and toilet preparations. — Establishments selling, mainly, soaps or toilet preparations.

Other chemicals, drugs and allied products. — Establishments selling, mainly, chemicals or allied products, other than those for which separate classifications are provided above.

Note. For footnotes see page B-12.

APPENDICE B

DESCRIPTION DU GENRE DE COMMERCE,
COMMERCE DE GROS

Articles de récréation, de sport et de photographie

Articles de sport (assortiment complet). — Établissements vendant surtout un assortiment complet d'articles de sport.

Jouets, nouveautés et pièces pyrotechniques. — Établissements se spécialisant dans la vente de jouets, de nouveautés ou de pièces pyrotechniques, y compris ceux qui vendent des fournitures de passe-temps.

Autres articles de récréation et de sport. — Établissements se spécialisant dans la vente d'un genre particulier d'articles de récréation ou de sport (excepté les jouets, les nouveautés et les pièces pyrotechniques), ou les maisons tenant plusieurs articles, mais non un assortiment complet d'articles de sport.

Équipement et fournitures photographiques.¹ — Établissements vendant surtout des cameras ou autres appareils, équipement et fournitures photographiques. Les appareils et les fournitures cinématographiques n'entrent pas sous cette rubrique.

Automobiles

Pièces et accessoires d'automobile. — Établissements vendant surtout des pièces et des accessoires d'automobile (neufs ou usagés), à l'exception des pneus et des chambres à air.

Pneus et chambres à air. — Établissements se spécialisant dans la vente de pneus et chambres à air, neufs ou usagés.

Autre équipement d'automobile. — Établissements vendant surtout de l'équipement, des fournitures ou des outils mécaniques pour les garages ou postes d'essence.²

Véhicules automobiles. — Établissements se spécialisant dans la vente de voitures particulières ou commerciales, neuves ou usagées. Les véhicules commerciaux particuliers à certaines industries n'entrent pas sous la présente rubrique.

Bière, vin et spiritueux distillés³

Bière et ale. — Établissements vendant surtout de la bière de l'ale.

Vins et spiritueux distillés. — Établissements vendant surtout des vins et des spiritueux distillés.

Produits chimiques, pharmaceutiques et connexes⁴

Produits chimiques industriels.⁵ — Établissements vendant surtout des produits chimiques industriels ou lourds.

Drogues et articles pharmaceutiques divers (assortiment complet). — Établissements tenant surtout un assortiment complet de drogues et d'articles pharmaceutiques divers y compris les médicaments pharmaceutiques et brevetés.

Drogues et médicaments brevetés (spécialités). — Établissements se spécialisant dans la vente de drogues, de produits pharmaceutiques ou de médicaments brevetés, ou d'un ensemble de ces produits mais non d'un assortiment complet de drogues ou de produits pharmaceutiques et d'articles pharmaceutiques divers.

Articles pharmaceutiques divers. — Établissements vendant surtout des articles pharmaceutiques divers comme les articles de toilette, les lames de rasoir, les fournitures de premiers soins, les résilles, etc.

Savons et préparations de toilette. — Établissements vendant surtout des savons ou des préparations pour la toilette.

Autres produits chimiques, pharmaceutiques et connexes. — Établissements vendant surtout des produits chimiques ou connexes autres que ceux classés séparément plus haut.

Nota. Voir renvois à la page B-12.

Coal and coke

Establishments selling, mainly, coal, coke, briquettes, peat, charcoal, not including oil, gas, nor wood (used for heating).

Dry goods and apparel

Clothing and/or furnishings (general line). — Establishments selling, mainly, a diversified line of men's and boys' and women's and children's, clothing or furnishings. Neither men's and boys' wear nor women's and children's wear may exceed 80% of the sum of the two. Establishments carrying a general line of dry goods are not included here.

Clothing, men's and boys'.⁶ — Establishments selling, mainly, men's or boys' clothing; i.e., suits, uniforms and overcoats. Women's clothing may be carried but must form less than 20% of the total clothing sales, otherwise the firm is assigned to the "general line" clothing group.

Furnishings, men's and boys'.⁷ — Establishments selling, mainly, men's or boys' furnishings or accessories: shirts, hats, knitted goods, hosiery, ties or underwear. Establishments selling, mainly, shoes are not included here.

Work clothing.⁸ — Establishments selling, mainly, work clothing such as overalls, work pants, industrial garments or work gloves.

Clothing, women's.⁹ — Establishments selling, mainly, women's outerwear except fur garments, shoes, millinery or hosiery.

Hosiery, underwear and other women's apparel and accessories.¹⁰ — Establishments selling, mainly, women's hosiery, underwear, gloves or other accessories for which separate classifications are not provided.

Furs and fur clothing. — Establishments selling, mainly, dressed furs,¹¹ fur clothing, fur cuttings or pieces.

Millinery and millinery supplies. — Establishments selling, mainly, women's hats, millinery trimmings or other millinery supplies.

Shoes and other footwear. — Establishments selling, mainly, men's women's or children's footwear.

Dry goods (general line). — Establishments selling, mainly, a general line of textile products such as clothing, notions or smallwares, piece goods, household linen or draperies. To be included here, an establishment should handle clothing and at least three of the commodity lines mentioned above, with no one commodity constituting more than 75% of the total sales of all commodities.

Piece goods. — Establishments selling, mainly, piece goods: silks, cottons, woolens, rayons or nylons.

Notions. — Establishments selling, mainly, notions or smallwares such as ribbons, laces, thread, buttons, neckwear, fasteners, pins or handkerchiefs.

Miscellaneous dry goods not elsewhere classified. — Establishments selling, mainly, dry goods of a type or proportion which cannot be assigned to any of the classifications shown above.

Charbon et coke

Établissements vendant surtout du charbon, du coke, des briquettes, de la tourbe, du charbon de bois ou d'autres produits du genre, l'huile, le gaz et le bois (de chauffage) exceptés.

Mercerie et vêtements

Vêtements et accessoires (assortiment complet). — Établissements vendant surtout des assortiments variés de vêtements et accessoires pour hommes, garçons, femmes et enfants. Ni les vêtements pour hommes et garçons ni ceux pour femmes et enfants ne doivent séparément dépasser 80 p. 100 de la somme des deux. Les établissements tenant un assortiment complet de mercerie ne sont pas classés dans la présente catégorie.

Vêtements d'homme et de garçon.⁶ — Établissements se spécialisant dans la vente de vêtements (complets, uniformes, paletots) pour hommes et garçons. On peut y vendre des vêtements pour femmes mais dans une proportion inférieure à 20 p. 100 des ventes globales; autrement, l'établissement est classé dans le groupe de "Vêtements (assortiment complet)".

Accessoires de vêtements d'homme et de garçon.⁷ — Établissements se spécialisant dans la vente de lingerie et accessoires pour hommes et garçons tels que chemises, chapeaux, tricots, bas, cravates, sous-vêtements et autres articles du genre. Les établissements vendant surtout des chaussures ne sont pas compris ici.

Vêtements de travail.⁸ — Établissements vendant surtout des vêtements de travail tels que salopettes, pantalons de travail, vêtements industriels ou gants de travail.

Vêtements de femme.⁹ — Établissements vendant surtout des vêtements de dessus pour femmes, excepté les vêtements de fourrure, les chaussures, les chapeaux et les bas.

Bas et chaussettes, sous-vêtements et autres vêtements de femme et accessoires de vêtements de femme.¹⁰ — Établissements vendant surtout des bas pour femmes, des sous-vêtements, des gants ou d'autres accessoires et qui ne sont pas classés séparément ailleurs.

Fourrures et vêtements de fourrure. — Établissements vendant surtout des fourrures apprêtées,¹¹ des vêtements de fourrure, des retailles ou des pièces de fourrures.

Chapeaux et garnitures de chapeaux. — Établissements se spécialisant dans la vente de chapeaux pour femmes, de garnitures ou autres accessoires pour chapeaux.

Chaussures de tous genres. — Établissements vendant surtout des chaussures pour hommes, femmes et enfants.

Merceries (assortiment complet). — Établissements tenant surtout un assortiment complet de produits textiles tels que vêtements, nouveautés et même merceries, marchandises à la pièce, toiles et tentures de ménage. Pour entrer dans la présente catégorie, l'établissement doit vendre des vêtements et au moins trois des variétés énumérées ci-dessus, mais aucune ne doit dépasser 75 p. 100 des ventes globales.

Marchandises à la pièce. — Établissements vendant, surtout, des marchandises à la pièce: soie, coton, tissus de laine, de rayonne et de nylon.

Menues merceries. — Établissements vendant surtout des articles de fantaisie ou de menus objets tels que rubans, dentelles, fil, boutons, garnitures de cou, agrafes, fermoirs, épingles ou mouchoirs.

Merceries diverses (n.a.é.). — Établissements vendant surtout de la mercerie d'un genre où dans une proportion qu'on ne peut attribuer à aucune des catégories précédentes.

Electrical goods

Electrical merchandise (general line).¹²— Establishments selling, mainly, a fairly complete line of electrical equipment and supplies such as electricians supplies, motors, generators, transformers, radios, household appliances.

Electrical appliances (general line).¹³— Establishments selling, mainly, a fairly complete line of electrical household appliances.

Radios and television sets and equipment.— Establishments selling, mainly, radios, television sets, public address systems, radio-phonograph combinations or parts or equipment.

Other household electrical appliances (specialty line).¹⁴— Establishments selling, mainly, a limited line of electrical appliances, other than radios and television sets and equipment such as household sewing machines, washing machines or stoves.

Wiring supplies and construction materials.— Establishments selling, mainly, interior or exterior electrical wiring supplies or electrical construction materials. Included also are, establishments selling lighting fixtures, incandescent or fluorescent lamps, street lighting equipment or signal systems.

Electrical apparatus and equipment.— Establishments selling, mainly, equipment for the generation, transmission or conversion of electrical energy into mechanical power.

Other electrical specialties.— Establishments selling, mainly, electrical goods of a type which cannot be assigned to any of the classifications shown above.

Farm products (raw materials)

Flowers and nursery stocks.— Establishments selling, mainly, cut flowers, bulbs, plants or cuttings. Nurseries, mainly engaged in growing flowers or nursery stock, are not included in the Census of Distribution.

Grain.— Establishments selling, mainly, wheat, oats, barley, rye, corn, unpolished rice or other grains.

Raw furs.¹⁵— Establishments selling, mainly, raw furs.

Hides, and skins.— Establishments selling, mainly, untanned hides or skins such as cattle hides, sheep skins or goat skins.

Wool and mohair.— Establishments selling, mainly, raw wool or mohair.

Horses.— Establishments selling, mainly, horses.

Other livestock.— Establishments selling, mainly, livestock except horses.

Tobacco (leaf).— Establishments selling, mainly, leaf tobacco.

Miscellaneous farm products (raw materials).— Establishments selling, mainly, raw products which do not fall into any of the categories for which special classifications are provided above.

Farm supplies

Farm supplies (general line).¹⁶— Establishments selling, mainly, a general line of farm supplies such as feed, fertilizer, seeds, binder twine, fencing and, often carrying flour, groceries, gas and oil and other supplies in minor quantities, with no one commodity predominating to the ex-

Note. For footnotes see page B-12.

Articles électriques

Articles électriques (assortiment complet).¹²— Établissements vendant surtout un assortiment assez complet d'équipement et de fournitures électriques tels que fournitures d'électriciens, moteurs, générateurs, transformateurs, radios, appareils ménagers.

Appareils électriques (assortiment complet).¹³— Établissements vendant surtout un assortiment assez complet d'appareils électriques ménagers.

Appareils et accessoires de radio et télévision.— Établissements vendant surtout des radios, des appareils de télévision, des systèmes de publiffusion sonore, des radio-phonographes ou des pièces ou accessoires.

Autres appareils électriques de ménage (spécialités).¹⁴— Établissements vendant un assortiment limité d'appareils électriques autres que les radios, les appareils de télévision et accessoires, tels que machines à coudre, lessiveuses ou poêles.

Matériel d'installation et de construction électriques.— Établissements vendant surtout des fournitures d'installation électrique (fils, accessoires, etc.) pour l'intérieur ou l'extérieur ou des matériaux électriques pour la construction. Le groupe comprend aussi les établissements qui vendent des installations d'éclairage, des lampes incandescentes ou fluorescentes, de l'équipement pour l'éclairage des rues ou des systèmes de signaux lumineux.

Appareils et équipement électriques.— Établissements se spécialisant dans la vente d'équipement de génération, de transmission ou de conversion d'énergie électrique en énergie mécanique.

Autres spécialités électriques.— Établissements vendant surtout des articles électriques et qu'on ne peut assigner à aucune des catégories précédentes.

Produits agricoles (bruts)

Fleurs et plants de pépinière.— Établissements vendant surtout des fleurs coupées, des bulbes, des plants ou des boutures. Les pépinières, qui s'occupent surtout de la culture des plants, ne sont pas du domaine du recensement de la distribution.

Céréales.— Établissements vendant surtout du blé, de l'avoine, de l'orge, du seigle, du maïs, du riz non glacé ou d'autres céréales.

Fourrures brutes.¹⁵— Établissements se spécialisant dans la vente des fourrures brutes.

Peaux.— Établissements vendant surtout des peaux brutes de bêtes à cornes, d'agneaux, de chèvres ou autres.

Laine et mohair.— Établissements vendant surtout de la laine brute ou mohair.

Chevaux.— Établissements vendant surtout des chevaux.

Autres bestiaux.— Établissements vendant surtout des bestiaux autres que les chevaux.

Tabac en feuilles.— Établissements vendant surtout du tabac en feuilles.

Divers produits agricoles (bruts).— Établissements vendant surtout des produits bruts autres que ceux classés séparément plus haut.

Fournitures agricoles

Fournitures agricoles (assortiment complet).¹⁶— Établissements vendant surtout un assortiment complet de fournitures agricoles tels que engrais, aliments pour animaux, graines de semence, ficelle d'engergage, matériaux de clôture et qui tiennent souvent de la farine, des épiceries, de l'essence et de l'huile et d'autres

nota. Voir renvois à la page B-12.

tent of 75%. At least four of the above lines should be handled before the firm is assigned to this classification.

Feed, hay and grain. — Establishments selling, mainly, feed or hay or grain to be used as feed.

Fertilizer and fertilizer materials. — Establishments selling, mainly, fertilizer, fertilizer materials or agricultural chemicals.

Seeds. — Establishments selling, mainly, field or garden seeds.

Other farm supplies.¹⁷ — Establishments selling, mainly, farm supplies of a type or proportion not covered in the foregoing classifications.

Food products (except groceries) and tobacco

Confectionery. — Establishments selling, mainly, confectionery. Cigars, cigarettes or tobacco may be sold but if such sales exceed 5% of the total sales of confectionery and tobacco the establishment is assigned to the "Tobacco and confectionery" classification.

Soft drinks. — Establishments selling, mainly, soft drinks. Establishments, mainly engaged in bottling, are not included in the Census of Distribution.

Tobacco and confectionery.¹⁸ — Establishments selling, mainly, tobacco and confectionery where neither constitutes 95% of the total sales of the two.

Cigars, cigarettes and tobacco.¹⁹ — Establishments selling, mainly, cigars, cigarettes or tobacco. If confectionery is sold and sales constitute more than 5% of the sum of the sales of tobacco and confectionery, the firm is assigned to the "Tobacco and confectionery" classification.

Dairy and poultry products (general line). — Establishments selling, mainly, dairy products and poultry or poultry products. If either dairy products or poultry products constitute 75% of the sum of the two, the establishment is assigned to one of the specialty classifications shown below.

Dairy products. — Establishments selling, mainly, dairy products.

Poultry products. — Establishments selling, mainly, poultry or eggs.

Fish and sea foods. — Establishments selling, mainly, fresh or cured fish.

Frozen or frosted foods. — Establishments selling, mainly, quick frozen foods.

Fruits and vegetables (general line). — Establishments selling, mainly, fresh fruits and vegetables, but if sales of one constitute 75% of the sum of the two the establishment is assigned to one of the specialty classifications shown below.

Fruits. — Establishments selling, mainly, fresh fruits.

Vegetables. — Establishments selling, mainly, fresh vegetables.

Meats and meat products. — Establishments selling, mainly, fresh, cured, frozen or cooked meats or meat products. Meat must constitute 75% of the total sales if other food products are also sold. Canned meats are not included here. Slaughter houses are not included in the Census of Distribution.

Produce.²⁰ — Establishments selling, mainly, a combination of the foregoing groups of food products in proportions which do not permit of assignment to any of the foregoing food products classifications.

Other food products except groceries.²¹ — Establishments selling, mainly, food products, except groceries, which cannot be assigned to any of the above classifications.

Note. For footnotes see page B-12.

articles en quantité moindre. Aucun article ne doit absorber plus de 75 p. 100 des ventes globales. Tout établissement de la présente catégorie doit tenir au moins quatre des variétés énumérées.

Provetes, foin et céréales. — Établissements vendant surtout des provendes ou du foin ou des céréales destinées à l'alimentation des bestiaux.

Engrais et fertilisants. — Établissements vendant surtout des engrais, des fertilisants ou des produits chimiques agricoles.

Graines de semence. — Établissements vendant surtout des graines de grande culture ou de jardinage.

Autres fournitures agricoles.¹⁷ — Établissements vendant surtout d'autres articles servant à la ferme, d'un genre ou dans une proportion autres que ceux énumérés plus haut.

Produits alimentaires (sauf épicerie) et tabac

Confiserie. — Établissements vendant surtout de la confiserie. On peut y vendre des cigares, des cigarettes et du tabac, mais dans une proportion inférieure à 5 p. 100 des ventes globales. Autrement, l'établissement sera classé sous la rubrique "tabac et confiserie".

Liqueurs douces. — Établissements vendant surtout des liqueurs douces. Les établissements qui s'occupent surtout de l'embouteillage ne sont pas du domaine du recensement de la distribution.

Tabac et confiserie.¹⁸ — Établissements vendant surtout du tabac et de confiserie, et où ni l'une ni l'autre des deux marchandises ne représente 95 p. 100 des ventes globales.

Cigares, cigarettes et tabac.¹⁹ — Établissements vendant surtout des cigares, des cigarettes et du tabac. Si l'on y vend de la confiserie pour plus de 5 p. 100 de la somme des ventes de confiserie et de tabac l'établissement est classé sous la rubrique précédente.

Produits laitiers et de basse-cour (assortiment complet). — Établissements vendant surtout des produits laitiers et de basse-cour. Si l'une ou l'autre de ces variétés de produits représente 75 p. 100 du commerce global des deux, l'établissement est classé sous l'une des rubriques suivantes.

Produits laitiers. — Établissements vendant surtout des produits laitiers.

Produits de basse-cour. — Établissements vendant surtout des volailles ou des oeufs.

Poisson et aliments d'origine marine. — Établissements vendant surtout du poisson frais ou traité.

Aliments gelés ou glacés. — Établissements vendant surtout des aliments congelés rapidement.

Fruits et légumes (assortiment complet). — Établissements vendant surtout des fruits et des légumes frais, mais si l'un des deux constitue 75 p. 100 du commerce total, l'établissement est classé sous l'une des rubriques suivantes.

Fruits. — Établissements vendant surtout des fruits frais.

Légumes. — Établissements vendant surtout des légumes frais.

Viandes et produits de la viande. — Établissements vendant surtout des viandes ou des produits de la viande fraîche, traitée, congelée ou cuite. Les viandes doivent constituer 75 p. 100 du commerce global si l'on vend d'autres aliments. Les viandes en conserve n'entrent pas dans la présente catégorie. Les abattoirs ne sont pas du domaine du recensement de la distribution.

Provisions.²⁰ — Établissements vendant surtout une combinaison des produits alimentaires énumérés aux groupes précédents dans des proportions qui ne permettent de les classer dans aucun de ces groupes.

Autres produits alimentaires (sauf ceux d'épicerie).²¹ — Établissements vendant surtout des produits alimentaires (excepté de l'épicerie) et qui ne peuvent être classés séparément plus haut.

Note. Voir renvois à la page B-12.

• **Forest products (except lumber)**

Pulpwood. — Establishments selling, mainly, pulpwood.

Other forest products. — Establishments selling, mainly, forest products such as logs, poles, posts, ties, cordwood, firewood, wooden boxes, baskets, barrels, crates, box shooks or sawdust.

Furniture and house furnishings

Household furniture. — Establishments selling, mainly, household furniture.

Office furniture. — Establishments selling, mainly, office furniture.

Brooms and brushes. — Establishments selling, mainly, household brooms, brushes or mops.

China, glassware, crockery and pottery. — Establishments selling, mainly, household china, glassware, crockery or pottery.

Floor coverings.²² — Establishments selling, mainly, floor coverings such as rugs, carpets, linoleums.

Household linens, draperies etc.²³ — Establishments selling, mainly, household linens, sheets, pillow slips, tablecloths, blankets, pillows, cushions, curtains, draperies or other textile house furnishings.

Other house furnishings. — Establishments selling, mainly, house furnishings other than those for which specialty classifications are provided. Includes art goods, mirrors, window blinds and shades, curtain rods, trays, lamps and shades, pictures and picture frames, phonograph records, record players (non-electric), sewing machines (non-electric).

Musical instruments and sheet music. — Establishments selling, mainly, musical instruments or sheet music.

General merchandise

Establishments selling, mainly, a diversified line of merchandise. Included are, establishments selling a very comprehensive assortment of commodities as well as those selling four or more commodities of a type or proportion that does not permit of assignment to any of the specific classifications.

Groceries and food specialties

Groceries (general line). — Establishments selling, mainly, a general line of groceries and food specialties. If a general line is carried but sales of one commodity group form 75% of the total, the firm is assigned to one of the specialty classifications.

Biscuits and other bakery products. — Establishments selling, mainly, bakery products.

Canned foods. — Establishments selling, mainly, canned foods.

Coffee, tea, spices and cocoa. — Establishments selling, mainly, tea, coffee, spices or cocoa. Establishments, mainly engaged in coffee roasting or tea blending, are not included in the Census of Distribution.

Flour. — Establishments selling, mainly, flour.

Sugar. — Establishments selling, mainly, sugar.

Other grocery specialties.²⁴ — Establishments selling, mainly, grocery specialties which cannot be assigned to any of the foregoing classifications, or selling a number of lines but not a sufficiently comprehensive number to be assigned to "Groceries (general line)".

Note. For footnotes see page B-12.

Produits forestiers (sauf le bois d'oeuvre)

Bois à pulpe. — Établissements vendant surtout du bois à pulpe.

Autres produits forestiers. — Établissements vendant surtout des produits forestiers tels que billes, poteaux, traverses, pilotis, bois de chauffage, bois de corde, boîtes de bois, paniers, tonneaux, caisses, lattes, sciure.

Meubles et articles de ménage

Meubles de ménage. — Établissements vendant surtout des meubles de ménage.

Meubles de bureau. — Établissements vendant surtout des meubles de bureau.

Balais et brosses. — Établissements vendant surtout des balais, des brosses et des vadrouilles de ménage.

Porcelaine, verrerie, faïence et poterie. — Établissements vendant surtout de la porcelaine, de la verrerie, de la faïence et de la poterie de ménage.

Couvertures de plancher.²² — Établissements vendant surtout des couvertures de plancher tels que tapis, prélatrs et carpettes.

Lingerie de ménage, draperies, etc.²³ — Établissements vendant surtout de la lingerie, des draps, des taies d'oreillers, des nappes, des couvertures, des coussins, des rideaux, des tentures et d'autres fournitures en tissus pour le ménage.

Autres articles de ménage. — Établissements vendant surtout des fournitures de ménage autres que celles qui sont classées séparément plus haut. Ces fournitures comprennent les objets d'art, les miroirs, les stores, les tringles pour rideaux, les cabarets, les lampes et abat-jour, les tableaux et cadres, les disques de phonographes, les phonographes non électriques, les machines à coudre non électriques, etc.

Instruments de musique et musique en feuilles. — Établissements vendant surtout des instruments de musique et de la musique en feuilles.

Marchandise générale

Établissements vendant surtout un assortiment varié de marchandises. La rubrique comprend les établissements qui tiennent un assortiment très complet de marchandises, de même que ceux qui font le commerce de quatre marchandises ou plus d'un genre ou dans une proportion qui ne permettent pas de les classer dans les catégories spécifiées.

Épiceries et spécialités alimentaires

Épiceries (assortiment complet). — Établissements vendant surtout un assortiment complet d'épicerie et de spécialités alimentaires. Si l'établissement tient un assortiment complet mais que les ventes d'un groupe de denrées constituent 75 p. 100 du commerce global, il est assigné à l'une des spécialités.

Biscuits et autres produits de boulangerie. — Établissements vendant surtout des produits de boulangerie.

Conserves alimentaires. — Établissements vendant surtout des aliments en conserve.

Café, thé, épices et cacao. — Établissements vendant surtout du thé, du café, des épices ou du cacao. Les établissements qui se spécialisent dans la torréfaction du café ou dans le mélange du thé ne sont pas du domaine du recensement de la distribution.

Farine. — Établissements vendant surtout de la farine.

Sucre. — Établissements vendant surtout du sucre.

Autres spécialités alimentaires.²⁴ — Établissements vendant surtout des spécialités alimentaires qu'on ne peut assigner à aucune des rubriques précédentes ou qui tiennent certaines variétés en quantités insuffisantes pour permettre de les classer à "Épicerie (assortiment complet)".

Nota. Voir renvois à la page B-12.

Hardware

Hardware (general line). — Establishments selling, mainly, a general line of hardware.

Hardware (specialty line). — Establishments selling, mainly, one line of hardware such as builders' hardware, kitchen utensils or shelf hardware.

Jewellery

Jewellery (general line). — Establishments selling, mainly, a complete line of jewellery and related products, or at least three jewellery lines. In either case, no one line may constitute more than 75% of the total.

Jewellery (specialty line). — Establishments selling, mainly, one or more lines of jewellery with one line constituting more than 75% of the sales.

Watch materials, jewellers' tools and supplies.²⁵ — Establishments selling, mainly, watch parts or movements or other materials, supplies or tools for jewellers and watchmakers.

Leather and leather goods

Leather and leather goods (general line). — Establishments selling, mainly, tanned leathers, cut stock, shoe findings and leather goods such as luggage or saddlery except footwear and clothing.

Leather and shoe findings.²⁶ — Establishments selling, mainly, tanned leathers, cut stock or shoe findings such as rubber heels, nails or thread.

Lumber and building materials (other than metal)

Building materials (general line). — Establishments selling, mainly, a combination of various non-metal building materials of the type for which classifications are shown below.

Glass. — Establishments selling, mainly, glass. Establishments selling, mainly, mirrors are not included here.

Paints, varnishes, lacquers and enamels.²⁷ — Establishments selling, mainly, paints, varnishes, lacquers or enamels.

Paints, glass and decorators' supplies.²⁸ — Establishments selling, mainly, a combination of paints, glass, wallpaper and painters' and decorators' supplies.

Wallpaper.²⁹ — Establishments selling, mainly, wallpaper.

Insulation, siding and/or roofing materials. — Establishments selling, mainly, insulation siding or roofing.

Other specialty lines. — Establishments selling, mainly, a class of building material not covered in the foregoing classifications.

Lumber. — Establishments selling, mainly, rough or dressed lumber excluding millwork.

Lumber and millwork. — Establishments selling lumber along with millwork or millwork alone.

Machinery, equipment and supplies³⁰

Commercial refrigeration equipment and supplies.³¹ — Establishments selling, mainly, commercial refrigeration equipment or supplies such as refrigerators, display cases, freezers or commercial refrigeration parts or accessories.

Quincaillerie

Quincaillerie (assortiment complet). — Établissements tenant surtout un assortiment complet d'articles de quincaillerie.

Spécialités de quincaillerie. — Établissements vendant surtout une variété d'articles de quincaillerie tels que la quincaillerie de construction, les ustensiles de cuisine ou les menus articles de quincaillerie.

Bijouterie

Bijouterie (assortiment complet). — Établissements vendant surtout un assortiment complet de bijoux et de produits connexes, ou au moins trois variétés d'articles de bijouterie. Dans chaque cas, aucune variété ne doit constituer plus de 75 p. 100 des ventes globales.

Spécialités de bijouterie. — Établissements vendant surtout une ou plusieurs variétés d'articles de bijouterie et dont au moins une variété doit constituer plus de 75 p. 100 du commerce global.

Pièces de montre, instruments et fournitures de bijoutiers.²⁵ — Établissements vendant surtout des pièces ou mouvements de montre ou d'autres matériaux, fournitures ou instruments pour les bijoutiers et les horlogers.

Cuir et articles de cuir

Cuir et articles de cuir (assortiment complet). — Établissements vendant surtout du cuir tanné, des cuirs découpés, des crépins, etc., et des articles de cuir tels que malles ou selles (chaussures et vêtements exceptés).

Cuir et crépins.²⁶ — Établissements vendant surtout du cuir tanné, des cuirs découpés ou des produits du genre ou des crépins tels que talons de caoutchouc, clous, fil.

Bois d'oeuvre et matériaux de construction (autres qu'en métal)

Matériaux de construction (assortiment complet). — Établissements vendant surtout divers matériaux de construction non métalliques de genre de ceux qui sont classés ci-après.

Vitre. — Établissements vendant surtout de la vitre. Ceux qui se spécialisent dans la vente de miroirs ne sont pas inclus dans la présente rubrique.

Peintures, vernis, laques et émaux.²⁷ — Établissements vendant surtout des peintures, vernis, laques ou émaux.

Peintures, vitre et accessoires de décorateurs.²⁸ — Établissements vendant surtout une combinaison de peintures, vitre, papienture et fournitures de décorateurs.

Papier-tecture.²⁹ — Établissements vendant surtout du papier-tecture.

Matériaux d'isolation de revêtement extérieur et de toiture. — Établissements vendant surtout des matériaux isolants pour revêtements et toitures.

Autres spécialités. — Établissements vendant surtout une catégorie de matériaux de construction non spécifiés dans les rubriques précédentes.

Bois d'oeuvre. — Établissements vendant surtout du bois d'oeuvre brut ou préparé, à l'exception du bois ouvré.

Bois d'oeuvre et bois ouvré. — Établissements vendant du bois d'oeuvre et du bois ouvré, ou du bois ouvré seulement.

Machinerie, équipement et fournitures³⁰

Équipement et fournitures de réfrigération commerciaux.³¹ — Établissements vendant surtout de l'équipement ou des fournitures de réfrigération commerciaux tels que réfrigérateurs, montres, congélateurs, pièces ou accessoires de réfrigération.

Hotel and restaurant equipment and supplies (non-food).³² — Establishments selling, mainly, equipment or supplies for restaurants and hotels such as china, glassware, silverware, linen, steam tables or soda fountain counters.

Office machines and equipment.³³ — Establishments selling, mainly, office machines or equipment (except furniture) such as adding machines or typewriters or parts and supplies for such machines.

Store machines and fixtures.³⁴ — Establishments selling, mainly, store machines such as cash registers, meat slicers, coffee grinders, or fixtures such as showcases or display fixtures.

Other commercial machinery and equipment.³⁵ — Establishments selling, mainly, commercial machinery or equipment not covered in the above classifications.

Construction machinery and equipment (new). — Establishments selling, mainly, machinery, used by the construction and road building trades, such as excavating or dredging machinery, derricks, cranes, hoists, power shovels or crushers.

Construction machinery and equipment (used).³⁶ — Establishments selling, mainly, used construction machinery or equipment as defined above.

Farm machinery and equipment. — Establishments selling, mainly, agricultural machinery.

Industrial machinery, equipment and supplies (general line). — Establishments selling, mainly, two or more lines of industrial machinery, equipment or supplies for which classifications are provided here, unless one of the lines accounts for 75% or more of the sales.

Belting, hose, packing and mechanical rubber goods.³⁷ — Establishments selling, mainly, industrial belting, hose, packing or mechanical rubber goods.

Bottles and bottling machinery. — Establishments selling, mainly, brewing or bottling machinery or equipment such as bottle wrappers, bottle washing machines, storage tanks, carbonating machinery, bottles or brewery brushes.

Machine tools. — Establishments selling, mainly, power driven tools such as lathes, grinders, drills, cutters, or parts, attachments or accessories for machine tools.

Materials handling equipment.³⁸ — Establishments selling, mainly, conveying or hoisting machinery or equipment such as travelling cranes, belt or roller conveyors, continuous belts or chains or compressor hoists.

Mining machinery, equipment and supplies. — Establishments selling, mainly, mining, quarrying, drilling, pumping or rock boring machinery, equipment or supplies. Includes firms selling safety devices or equipment for mines.

Oil well and oil refining machinery and equipment. — Establishments selling, mainly, machinery, equipment and tools for use in oil or gas field operations.

Power house and power transmission equipment.³⁹ — Establishments selling, mainly, power plant equipment such as boilers, turbines, flow meters or steam controls.

Printers' and lithographers' machinery, equipment and supplies. — Establishments selling, mainly, printing or lithographing machinery, equipment or supplies except printing papers.

Équipement et fournitures (non pour les aliments) d'hôtel et restaurant.³² — Établissements vendant surtout de l'équipement ou des fournitures pour restaurants et hôtels tels que porcelaine, verrerie, coutellerie, draps, tables à vapeur, comptoirs de rafraîchissements.

Machines et équipement de bureau.³³ — Établissements vendant surtout des machines et de l'équipement de bureau (meubles exceptés) tels que machines à calculer ou à écrire, ou pièces ou accessoires pour ces machines.

Machines et fournitures de magasin.³⁴ — Établissements vendant surtout des machines de magasin telles que caisses enregistreuse, hache-viande, moulins à café ou accessoires tels que montres, et étalages.

Autres machinerie et équipements commerciaux.³⁵ — Établissements vendant surtout des machines ou de l'équipement commerciaux et qui n'entrent pas dans les catégories précitées.

Machinerie et équipement neufs de construction. — Établissements vendant surtout de la machinerie utilisée dans la construction de maisons ou de routes tels que grattes, grues, niveleuses, pelles mécaniques, concasseurs, etc.

Machinerie et équipement usagés de construction.³⁶ — Établissements vendant surtout de la machinerie et de l'équipement de construction usagés du même que genre que ceux énumérés à la rubrique précédente.

Machinerie et équipement agricoles. — Établissements vendant surtout de la machinerie agricole.

Machinerie, équipement et fournitures industriels (assortiment complet). — Établissements vendant surtout deux ou plusieurs variétés de machinerie, équipement ou fournitures servant à l'industrie et qui sont classés ci-après, à moins que l'une des variétés absorbe 75 p. 100 du commerce global.

Courroies et boyaux en caoutchouc et articles divers en caoutchouc pour emballage, etc.³⁷ — Établissements vendant surtout des courroies, boyaux, gamitures et articles de caoutchouc pour mécanismes.

Bouteilles et outillage d'embouteillage. — Établissements vendant surtout de la machinerie ou de l'équipement pour les brasseries et pour l'embouteillage tels que enveloppe-bouteilles, laveuses de bouteilles, réservoirs d'emmagasinage, machines à carbonater, bouteilles ou brosses de brasserie.

Machines-outils. — Établissements vendant surtout des outils mécaniques tels que tours, broyeuses, perceuses, coupeuses, pièces ou accessoires.

Équipement pour la manutention des matériaux.³⁸ — Établissements vendant surtout de la machinerie ou de l'équipement transporteurs ou de levage tels que: grues à chariot, transporteurs à tapis roulant ou à rouleaux, courroies et chaînes sans fin, monte-charge à compresseur.

Machinerie, équipement et fournitures de mines. — Établissements vendant surtout de la machinerie, de l'équipement et des fournitures pour l'extraction minière, l'exploitation de carrières, le forage, le pompage, le percement du roc. La rubrique comprend aussi les établissements qui vendent des dispositifs de sûreté pour le travail dans les mines.

Machinerie et équipement pour les puits et le raffinage du pétrole. — Établissements qui vendent surtout de la machinerie, de l'équipement ou de l'outillage de puits de pétrole ou de gaz.

Équipement d'usines génératrices et de transmission d'énergie.³⁹ — Établissements vendant surtout de l'équipement pour centrales d'énergie électrique tel que chaudières, turbines, mesureurs de débit et régulateurs à vapeurs.

Machinerie, équipement et fournitures d'imprimerie et de lithographie. — Établissements vendant surtout de la machinerie, de l'équipement ou des fournitures d'imprimerie ou de lithographie (papier d'impression excepté).

Textile machinery equipment and supplies. — Establishments selling, mainly, machinery or equipment for the textile trades such as carding machines, spinners, looms, sewing machines, knitting machines or cloth cutting machines. Textile materials are not included.

Miscellaneous industrial machinery, equipment and supplies. — Establishments selling, mainly, industrial machinery, equipment or supplies for which no special classification has been provided above.

Industrial machinery, used.⁴⁰ Establishments selling, mainly, used industrial machinery or equipment of all types except construction machinery or equipment.

Church equipment and religious goods.⁴¹ Establishments selling, mainly, church goods or religious articles.

Dentists' equipment and supplies. — Establishments selling, mainly, dentists' equipment or supplies.

School equipment and supplies.⁴² Establishments selling, mainly, school equipment or supplies such as desks, blackboards or chalk.

Scientific and laboratory equipment and supplies. — Establishments selling, mainly, scientific or engineering equipment or supplies such as thermometers, barometers or pressure gauges.

Surgical, medical and hospital equipment and supplies. — Establishments selling, mainly, surgical or medical instruments, apparatus or equipment such as X-ray machines or accessories, physio-therapy machines, instruments used by medical doctors, hospital equipment or furniture, orthopedic appliances or artificial limbs.

Other professional equipment and supplies. — Establishments selling, mainly, professional equipment or supplies for which no special classification is provided above.

Barber and beauty parlour equipment and supplies. — Establishments selling, mainly, equipment or supplies for barbers or beauty parlours such as dryers, waving machines, razors, scissors, clippers, soaps or supplies for hairdressing.

Fire protection equipment and supplies. — Establishments selling, mainly, fire protection equipment such as extinguishers, chemical engines, lightning rods, fire hose, fire engines, fire alarm systems or automatic sprinkler systems.

Janitors' equipment and supplies.⁴³ Establishments selling, mainly, equipment or supplies for the cleaning trades such as floor scrubbing or polishing machines, wipers, waxers, liquid soap, cleansers or paper goods.

Laundry and dry cleaners' equipment and supplies. — Establishments selling, mainly, equipment or supplies for laundries or dry cleaners such as machines, cleaning compounds or accessories.

Motion picture apparatus and supplies.⁴⁴ Establishments selling, mainly, motion picture equipment or supplies.

Other service equipment and supplies.⁴⁵ Establishments selling, mainly, service equipment or supplies for which no special classification has been provided here.

Aircraft and aeronautical equipment and supplies. — Establishments selling, mainly, aircraft equipment, parts or accessories.

Marine equipment and supplies.⁴⁶ Establishments selling, mainly, marine craft parts or accessories or ship chandlery.

Railroad equipment and supplies. — Establishments selling, mainly, equipment or supplies for the operation, maintenance or repair of railways.

Machinerie, équipement et fournitures de filatures. — Établissements vendant surtout de la machinerie ou de l'équipement pour les métiers du textile tels que cardeuses, fileuses, métiers, machines à coudre, à tricoter ou à découper les tissus. Les matières textiles ne sont pas comprises.

Machinerie, équipement et fournitures industriels divers. — Établissements vendant surtout de la machinerie, de l'équipement ou des fournitures industriels qui ne peuvent être classés dans les groupes précédents.

Machinerie industrielle usagée.⁴⁰ Établissements vendant surtout de la machinerie ou de l'équipement industriels usagés de tous genres, sauf pour la construction.

Équipement d'église et articles religieux.⁴¹ Établissements vendant surtout des articles religieux ou d'église.

Équipement et fournitures de dentistes. — Établissements vendant surtout de l'équipement ou des fournitures de dentistes.

Équipement et fournitures d'écoles.⁴² Établissements vendant surtout de l'équipement ou des fournitures d'écoles tels que pupitres, tableaux noirs, craie.

Équipement et fournitures scientifiques et de laboratoire. — Établissements vendant surtout de l'équipement scientifique ou de génie tel que thermomètres, baromètres, manomètres, etc.

Équipement et fournitures chirurgicaux, médicaux et hospitaliers. — Établissements vendant surtout des instruments, des appareils et de l'équipement chirurgicaux ou médicaux tels qu'appareils de radiographie ou accessoires, appareils de physiothérapie, instruments pour les médecins, équipement et fournitures d'hôpital, appareils orthopédiques ou membres artificiels.

Autres équipement et fournitures professionnels. — Établissements vendant surtout de l'équipement et des fournitures professionnels qui ne peuvent être classés dans les groupes précités.

Équipement et fournitures de salons de barbier et de coiffeuse. — Établissements vendant surtout de l'équipement ou des fournitures pour salons de barbier ou de coiffeuse tels que séchoirs, machines à onduler, rasoirs, ciseaux, rasoirs électriques, savons, accessoires pour la coiffure.

Équipement et fournitures de protection contre l'incendie. — Établissements vendant surtout de l'équipement de protection contre l'incendie tel qu'extincteurs, appareils chimiques d'extinction, paratonnerres, boyaux d'incendie, systèmes d'avertisseur ou d'extincteur automatiques, appareils à moteur contre l'incendie.

Équipement et fournitures de conciergerie.⁴³ Établissements vendant surtout des accessoires de nettoyage tels que polisseuses ou brosses pour planchers, cirieuses, essuie-glace, savon liquide, nettoyeurs et articles en papier.

Équipement et fournitures de buanderie et nettoyeurs à sec. — Établissements vendant surtout de l'équipement ou des accessoires pour buandiers ou nettoyeurs à sec, tels que machines, compositions de blanchissage et accessoires.

Équipement et fournitures de cinématographie.⁴⁴ Établissements vendant surtout des appareils ou fournitures cinématographiques.

Autres équipements et fournitures de service.⁴⁵ Établissements vendant surtout de l'équipement ou des fournitures de service et qui ne sont pas classés séparément plus haut.

Équipement et fournitures d'avion et d'aéronautique. — Établissements vendant surtout de l'équipement, des pièces et des accessoires pour avions.

Équipement et fournitures de marine.⁴⁶ Établissements vendant surtout des pièces, des accessoires ou des fournitures pour navires.

Équipement et fournitures de chemin de fer. — Établissements vendant surtout de l'équipement ou des fournitures pour l'exploitation, l'entretien et les réparations des chemins de fer.

Other transportation equipment and supplies.⁴⁷— Establishments selling, mainly, equipment or supplies for which no special classification has been provided above.

Used machinery and equipment (except construction and industrial).⁴⁸— Establishments selling, mainly, used machinery or equipment other than automotive, construction or industrial.

Metals and metal work

Iron and steel (metals and metal work).⁴⁹— Establishments selling, mainly, iron and steel products. Generally, the commodities sold are producers' goods such as crude and semi-finished iron and steel products, structural steel, sheet metal, nails, wire cable or bearings. There is considerable diversity in this classification, ranging from firms selling only one line such as bearings, to firms selling an assortment of products.

Non-ferrous metals and metal work.⁵⁰— Establishments selling, mainly, non-ferrous metals and metal work such as aluminium, copper, tin, lead, nickel, zinc or alloys.

Paper and paper products

Fine papers.⁵¹— Establishments selling, mainly, fine papers such as writing paper or bond.

Newsprint.⁵²— Establishments selling, mainly, newsprint.

Paper and paper products (general line).⁵³— Establishments selling, mainly, a diversified line of paper and paper products. Included in this classification are, establishments selling three or more paper lines for which specialty classifications are provided.

Stationery and stationery supplies.— Establishments selling, mainly, stationery such as envelopes, typewriter and mimeograph paper, file cards or folders, or office supplies such as pens, pencils, writing inks, erasers, paper clips, or greeting cards.

Wrapping paper and paper bags.— Establishments selling, mainly, wrapping paper or bags.

Other paper and paper goods.— Establishments selling, mainly other types of paper and paper products which cannot be assigned to any of the above classifications. Includes firms selling paperboard, groundwood, cellophane, waxed paper, or converted paper products such as cups, tags or seals, paper towels, tissue or toilet paper, paper dishes or egg crate materials.

Petroleum and petroleum products

Establishments selling, mainly, petroleum products such as gasoline, lubricating oils or greases, tractor or engine distillate, fuel oil, asphalt, kerosene, propane or gas.

Plumbing and heating equipment and supplies

Air-conditioning and ventilating equipment.⁵⁴— Establishments selling, mainly, air-conditioning or ventilating equipment or supplies.

Heating equipment and supplies.— Establishments selling, mainly, heating equipment or supplies, (except electric) such as radiators, boilers, steam fittings, oil burners, stoves, ranges or gas appliances. Where both plumbing and heating equipment are carried, heating must account for 75% of the two to be assigned to this classification.

Autres équipements et fournitures de transport.⁴⁷— Établissements vendant surtout de l'équipement et des fournitures pour le transport et qui ne sont pas classés séparément plus haut.

Machinerie et équipement usagés (sauf ceux de la construction et de l'industrie).⁴⁸— Établissements vendant surtout de la machinerie ou de l'équipement usagés autres que pour les automobiles, la construction ou l'industrie.

Métaux et métaux ouvrés

Fer et acier (métaux et ouvrages).⁴⁹— Établissements vendant surtout des produits du fer et de l'acier. Généralement, les produits vendus sont des biens de production tels que produits bruts et semi-finis du fer et de l'acier, acier de charpente, tôle, clous, câbles d'acier ou coussinets. Ce classement comprend une grande variété d'établissements allant de ceux qui ne tiennent qu'un assortiment comme les coussinets à ceux qui vendent plusieurs sortes de produits.

Métaux et métaux ouvrés non ferreux.⁵⁰— Établissements vendant surtout des métaux non ferreux bruts ou ouvrés tels que cuivre, aluminium, étain, plomb, nickel, zinc ou alliages.

Papier et produits du papier

Papiers de qualité.⁵¹— Établissements vendant surtout des papiers fins tels que pour la correspondance ou papier de qualité.

Papier à journal.⁵²— Établissements vendant surtout du papier à journal.

Papier et produits du papier (assortiment complet).⁵³— Établissements vendant surtout un assortiment varié de papier et de produits du papier. La rubrique comprend aussi les établissements vendant trois variétés ou plus de produits du papier classés ci-après comme spécialités.

Papeteries et fournitures de papeterie.— Établissements vendant surtout de la papeterie telle que papier à dactylographe ou à mimeographe, enveloppes, fiches ou chemises en papier, ou fournitures de bureau telles que plumes, crayons, encres, gommes à effacer, agrafes à papier ou cartes de souhaits.

Papier d'emballage et ses produits.— Établissements vendant surtout du papier d'emballage ou ses produits.

Autres papier et articles en papier.— Établissements vendant surtout d'autres sortes de papier ou de produits du papier et qui ne peuvent être classés dans les catégories précitées. La rubrique comprend les établissements vendant du carton, du bois moulu, du cellophane, du papier ciré ou des produits finis du papier tels que gobelets, étiquettes ou sceaux, serviettes, papier de soie, papier hygiénique, assiettes en papier ou cartonnages d'œufs.

Pétrole et ses dérivés

Établissements vendant surtout des dérivés du pétrole tels que gazoline, lubrifiants ou graisses, distillés pour tracteurs et moteurs, huile de chauffage, asphalté, kérosène, propane et gaz.

Équipement et fournitures de plomberie et chauffage

Équipement de climatisation et de ventilation.⁵⁴— Établissements vendant surtout de l'équipement et des fournitures de climatisation et de ventilation.

Équipement et fournitures de chauffage.— Établissements se spécialisant dans la vente d'équipement et de fournitures de chauffage (sauf à l'électricité) tels que radiateurs, bouilloires, chaudières, installations à la vapeur, brûleurs à l'huile, poêles, cuisinières, appareils au gaz. Les établissements qui vendent aussi des articles de plomberie doivent vendre de l'outillage de chauffage pour 75 p. 100 de leur commerce total pour être classés ici.

Plumbing equipment and supplies. — Establishments selling, mainly, plumbing equipment, fixtures or supplies such as sanitary ware, pipe fittings, valves or plumbers' brass goods. Where heating equipment is also handled, plumbing must account for 75% of the two to be assigned to this classification.

Plumbing and heating equipment and supplies (general line). — Establishments selling, mainly, a diversified line of plumbing and heating equipment or supplies, where the smaller of the two components constitutes more than 25% of the sum of the two.

Waste materials (including scrap metal)

Junk and scrap (general line). — Establishments selling, mainly, a general line of junk and scrap, including scrap metal and other waste materials.

Scrap metal. — Establishments selling, mainly, scrap metal.

Waste materials (other than scrap metal). — Establishments selling, mainly, waste materials other than scrap metal such as paper, textile wastes or rubber.

Other kinds of business

Books, periodicals and newspapers. — Establishments selling, mainly, books, periodicals, magazines or newspapers. Includes establishments where books and periodicals are published but where printing is not the primary activity.

Oils, fats, greases and waxes. — Establishments selling, mainly, animal or vegetable oils or greases such as essential oils for perfumes and soaps, cottonseed, linseed, fish oils, tallow or fat.

Optical goods. — Establishments selling, mainly, a general line of optical goods such as lenses, mountings, rims or cases.

Rubber goods (general line). — Establishments selling, mainly, a general line of rubber goods such as footwear, tires and tubes, mechanical rubber goods and other rubber merchandise.

Cordage and twine. — Establishments selling, mainly, cordage or twine.

Other textile and textile materials (other than dry goods). — Establishments selling, mainly, textile products, other than dry goods such as bags, burlap, cheese cloth, canvas or felt.

Second-hand goods (except machinery and automotive). — Establishments selling, mainly, second-hand goods, except machinery and automotive such as stoves, furniture, clothing, building materials, plumbing equipment, electrical equipment, bottles, drums or boxes.

Miscellaneous kinds of business not elsewhere classified. — Establishments selling, mainly, commodities of a type which does not permit of assignment to any of the specific classifications. Some of these commodities are: wood pulp, mineral ores, artificial flowers and leather, smokers' supplies and sponges. Included also are, establishments selling two or three commodities in proportions that do not permit of assignment to any of the specific classifications. When certain Kinds of Business in the "Other Kinds of Business" major group cannot be published separately without the risk of disclosing confidential information, they are included here.

Note. For footnotes see page B-13.

Équipement et fournitures de plomberie. — Établissements vendant surtout de l'équipement, et des accessoires de plomberie tels qu'articles sanitaires, raccords et garnitures de tuyaux, soupapes ou articles en cuivre pour la plomberie. Les établissements qui vendent aussi de l'outillage de chauffage doivent vendre de l'outillage de plomberie pour 75 p. 100 de leur commerce total pour être classés ici.

Équipement et fournitures de plomberie et chauffage (assortiment complet). — Établissements vendant surtout un assortiment varié d'articles de chauffage et de plomberie et dont la vente du moins important des deux éléments forme plus de 25 p. 100 de la somme des deux.

Matières de rebut (y compris les métaux de rebut)

Vieilleries et rebuts (assortiment complet). — Établissements tenant surtout un assortiment complet de vieilleries et rebuts, y compris les métaux et autres matières de rebut.

Métaux de rebut. — Établissements vendant surtout des métaux de rebut.

Matières de rebut (autres que les métaux). — Établissements vendant surtout des matières de rebut autres qu'en métal, telles que papier, chiffons et caoutchouc.

Tous autres genres de commerce

Livres, périodiques et journaux. — Établissements vendant surtout des livres, périodiques, journaux et revues. Comprend aussi les établissements où l'on publie des livres ou des périodiques mais où l'imprimerie n'est pas le commerce principal.

Huiles, matières grasses et cires. — Établissements vendant surtout des huiles et graisses végétales telles que les huiles essentielles pour le parfum et le savon, l'huile de graine de coton, de graine de lin, de poisson, le suif ou le gras.

Articles d'optique. — Établissements vendant surtout un assortiment complet d'articles d'optique tels que verres, montures, chasses et étuis.

Articles en caoutchouc (assortiment complet). — Établissements vendant surtout un assortiment complet d'articles en caoutchouc tels que chaussures, pneus et chambres à air, articles pour machines et autres articles en caoutchouc.

Cordage et ficelle. — Établissements vendant surtout des cordages ou de la ficelle d'engrègement.

Autres textiles et tissus (sauf mercerie). — Établissements vendant surtout des produits textiles autres que de la mercerie, tels que sacs, gros canevases et toile d'emballage, coton à fromage, toile à tente ou feutre.

Marchandises d'occasion (sauf la machinerie et les véhicules automobiles). — Établissements vendant surtout des marchandises d'occasion, excepté les machines et les véhicules automobiles, telles que poêles, meubles, vêtements, matériaux de construction, équipement de plomberie, équipement électrique, bouteilles, barils ou boîtes.

Divers genres de commerce non classés ailleurs. — Établissements vendant surtout des marchandises d'un genre qui ne peut être classé dans les catégories précédentes. Ils comprennent le bois à pulpe, les minerais, les fleurs et cuirs artificiels, les articles pour fumeurs et les éponges, etc. La rubrique comprend aussi les établissements vendant deux ou trois sortes de marchandises dans des proportions qui ne permettent pas de les classer dans des catégories déterminées. Lorsque certains établissements du groupe "Autres genres de commerce" ne peuvent être publiés séparément sans risque de divulguer des renseignements confidentiels, on les classe dans la présente rubrique.

Nota. Voir renvois à la page B-13.

FOOTNOTES, APPENDIX B

1. In 1941, Amusement, sporting and photographic goods group included "Motion picture apparatus and supplies" and "Motion picture films". In 1951, "Motion picture apparatus and supplies" is included in Machinery, equipment and supplies group, and "Motion picture films" is included in Services.

2. In 1941, garage and filling station equipment was included in "Other commercial machinery, equipment and supplies", a component of the Machinery, equipment and supplies group. In 1951, garage and filling station equipment is included in "Other automotive equipment", a component of the Automotive group.

3. In 1941, Chemicals, drugs and allied products group included Beer, wine and distilled spirits. In 1951, Beer, wine and distilled spirits is a separate group.

4. (a) See footnote 3.

(b) In 1941, Chemicals, drugs and allied products group included "Paints, varnishes, lacquers and enamels". In 1951, "Paints, varnishes, lacquers and enamels" is included in Lumber and building materials (other than metal) group.

5. New classification in 1951 which incorporates 1941 classifications "Dyestuff and allied products" and "Other industrial chemicals".

6. The 1941 classification "Clothing and/or furnishings (men's)" is sub-divided into "Clothing, men's and boys'", "Furnishings men's and boys'" and "Work clothing" in 1951.

7. See footnote 6.

8. See footnote 6.

9. The 1941 classification "Clothing and/or furnishings (women's)" is sub-divided into "Clothing, women's" and "Hosiery, underwear and other women's apparel and accessories" in 1951.

10. See footnote 9.

11. In 1941, dressed furs was included in "Furs (raw and dressed)", a component of the Farm products group. In 1951 dressed furs is included in "Furs and fur clothing", a component of the Dry goods and apparel group.

12. The 1941 classification "Electrical merchandise (general line)" is sub-divided into "Electrical merchandise (general line)" and "Other household electrical appliances (specialty line)" in 1951.

13. In 1941, commercial refrigeration equipment and supplies were included in "Electrical appliances (including refrigeration)" a component of the Electrical goods group. In 1951 "Commercial refrigeration equipment and supplies" is a new classification included in the Machinery, equipment and supplies group.

14. See footnote 12.

15. See footnote 11.

16. The 1941 classification "Other farm supplies" is sub-divided into "Farm supplies (general line)" and "Other farm supplies" in 1951.

17. See footnote 16.

18. In 1941, Tobacco and tobacco products was a separate group. In 1951, "Tobacco and confectionery" and "Cigars, cigarettes and tobacco" are included in Food products (except groceries) and tobacco group.

19. See footnote 18.

20. The 1941 classification "Produce" is sub-divided into "Produce" and "Other food products except groceries" in 1951.

21. See footnote 20.

22. The 1941 classification "Floor coverings, bedding, draperies, etc." is sub-divided into "Floor coverings" and "Household linens, draperies, etc." in 1951.

23. See footnote 22.

24. In 1941, sausage casings were included in a separate classification "Butchers", a component of the Machinery, equipment and supplies group. In 1951 sausage casings are included in "Other grocery specialties", a component of the Groceries and food specialties group.

25. New classification in 1951.

26. New classification in 1951 which incorporates 1941 classifications, "Leather" and "Shoe findings".

27. See footnote 4.

RENOIS DE L'APPENDICE B

1. La rubrique de 1941 "Articles de récréation, de sport et de photographie" comprenait "Appareils cinématographiques" et "Films cinématographiques"; en 1951, "Appareils cinématographiques" paraît à "Machinerie, équipement et fournitures" et "Films cinématographiques", dans "Services".

2. La rubrique de 1941 "Autres machines, outillage et fournitures commerciaux", sous-groupe de "Machines, outillage et fournitures", comprenait l'équipement de garage et de poste d'essence; ce même équipement, en 1951, est compris dans "Autre équipement d'automobile", sous-groupe de "Automobiles".

3. La rubrique de 1941 "Produits chimiques, pharmaceutiques et connexes" comprenait la bière, le vin et les spiritueux; ces trois liqueurs, en 1951, forment un groupe distinct.

4. a) Voir renvoi 3.

b) La rubrique de 1941 "Produits chimiques, pharmaceutiques et connexes" comprenait les peintures, vernis, laques et émaux, qui, en 1951, sont compris dans "Bois d'oeuvre et matériaux de construction (autres qu'en métal)".

5. Cette nouvelle rubrique de 1951 comprend celles de 1941, "Matières tinctoriales et produits connexes" et "Autres produits chimiques industriels".

6. La rubrique de 1941 "Vêtements et (ou) lingerie (hommes)" a été, en 1951, divisée en "Vêtement d'homme et de garçon", "Accessoires de vêtement d'homme et de garçon" et "Vêtements de travail".

7. Voir renvoi 6.

8. Voir renvoi 6.

9. La rubrique de 1941 "Vêtements et (ou) lingerie (femmes)" a été, en 1951, divisée en "Vêtements de femme" et "Bas, sous-vêtements et autres vêtements de femme et accessoires".

10. Voir renvoi 9.

11. La rubrique de 1941 "Fourrures (brutes et préparées)", sous-groupe de "Produits de la ferme", comprenait les fourrures apprêtées; celles-ci, en 1951, sont comprises dans "Fourrures et vêtements de fourrure", sous-groupe de "Merceries et vêtement".

12. La rubrique de 1941 "Articles électriques (assortiment complet)" a été, en 1951, divisée en "Articles électriques (assortiment complet)" et "Autres appareils électriques de ménage (spécialités)".

13. La rubrique de 1941 "Appareils électriques (y compris réfrigérateurs)" comprenait les équipement et fournitures de réfrigération commerciaux; ceux-ci, en 1951, paraissent à la nouvelle rubrique "Équipement et fournitures de réfrigération commerciaux", sous-groupe de "Machinerie, équipement et fournitures".

14. Voir renvoi 12.

15. Voir renvoi 11.

16. La rubrique de 1941 "Autres articles pour la ferme" a été, en 1951, divisée en "Fournitures agricoles (assortiment complet)" et "Autres fournitures agricoles".

17. Voir renvoi 16.

18. En 1941, le tabac et les produits du tabac formaient un groupe distinct. En 1951, "Tabac et confiserie" et "Cigares, cigarettes et tabac" sont des sous-groupes de "Produits alimentaires (sauf ceux d'épicerie) et tabac".

19. Voir renvoi 18.

20. La rubrique de 1941 "Provisions" a été, en 1951, divisée en "Provisions" et "Autres produits alimentaires (sauf ceux d'épicerie)".

21. Voir renvoi 20.

22. La rubrique de 1941 "Couvertures de plancher, literie, draperies, etc." a été, en 1951, divisée en "Couvertures de plancher" et "Lingerie de ménage, draperies, etc..".

23. Voir renvoi 22.

24. La rubrique de 1941 "(Machinerie, équipement et fournitures) de boucheries", sous-groupe de "Machines, outillage et fournitures", comprenait les boyaux à saucisse; ceux-ci, en 1951, sont compris dans "Autres spécialités alimentaires", sous-groupe de "Épiceries et spécialités alimentaires".

25. Nouvelle rubrique de 1951.

26. Cette nouvelle rubrique de 1951 comprend celles de 1941, "Cuir" et "Crépins".

27. Voir renvoi 4.

28. The 1941 classification "Paints, glass and wallpaper" is sub-divided into "Paints, glass and decorators' supplies" and "Wallpaper" in 1951.

29. See footnote 28.

30. See footnote 24.

31. See footnote 13.

32. In 1941 hotel and restaurant equipment and supplies were included in the classification "All other commercial machinery". In 1951, "Hotel and restaurant equipment and supplies (non-food)" is a new classification.

33. The 1941 classification "Office and store" is sub-divided into "Office machines and equipment" and "Store machines and equipment" in 1951.

34. See footnote 33.

35. See footnote 32.

36. The 1941 classification "Used machinery" is sub-divided into "Construction machinery and equipment (used)", "Industrial machinery used" and "Used machinery and equipment (except construction and industrial)" in 1951.

37. In 1941, belting, hose, packing and mechanical rubber goods were included in the classification "Power house and power transmission". In 1951 "Belting, hose, packing and mechanical rubber goods" is a separate classification.

38. The 1941 classification was "Conveyor and hoisting machinery".

39. See footnote 37.

40. See footnote 36.

41. The 1941 classification "Church and school equipment and supplies" is sub-divided into "Church equipment and religious goods" and "School equipment and supplies" in 1951.

42. See footnote 41.

43. In 1941 janitors' equipment was included in the classification "Other service equipment and supplies". In 1951 "Janitors' equipment and supplies" is a separate classification.

44. See footnote 1.

45. See footnote 43.

46. In 1941, "Ship chandlery" was a separate classification, a component of the All other group. In 1951, ship chandlery is included in the classification "Marine equipment and supplies" a component of the Machinery, equipment and supplies group.

47. New classification in 1951.

48. See footnote 36.

49. New classification in 1951 which incorporates 1941 classifications "Wire and wire products", "Sheet metal and metal work", "Structural iron and steel", "Iron and steel (other specialty lines)", "Iron and steel (general line)" and "Other iron and steel".

50. The 1941 classification was "Metals and metal work (other than iron and steel)".

51. The 1941 classification "Printing and writing papers (including newsprint)" is sub-divided into "Fine papers", "Newsprint" and "Paper and paper products (general line)" in 1951.

52. See footnote 51.

53. See footnote 51.

54. New classification in 1951. In 1941, air-conditioning and ventilating equipment was included in "Other plumbing and heating equipment and supplies".

28. La rubrique de 1941 "Peinture, vitre et papier-tenture" a été, en 1951, divisée en "Peintures, vitres et accessoires de peintre et de décorateur" et "Papier-tenture".

29. Voir renvoi 28.

30. Voir renvoi 24.

31. Voir renvoi 13.

32. La rubrique de 1941 "Tous autres machines, outillage et fournitures commerciaux" comprenait les équipement et fournitures d'hôtel et de restaurant; ces équipement et fournitures, en 1951, forment la nouvelle rubrique, "Équipement et fournitures d'hôtel et restaurant (sauf aliments)".

33. La rubrique de 1941 "(Machines, outillage et fournitures) de bureaux et de magasins" a été, en 1951, divisée en "Machines et équipement de bureau" et "Machines et fournitures de magasin".

34. Voir renvoi 33.

35. Voir renvoi 32.

36. La rubrique de 1941 "Machines usagées" a été, en 1951, divisée en "Machinerie et équipement de construction (usagés)", "Machinerie industrielle usagée" et "Machinerie et équipement usagés (sauf ceux de la construction et de l'industrie)".

37. La rubrique de 1941 "Outillage d'usines génératrices et de transmission d'énergie" comprenait les courroies et boyaux en caoutchouc et les articles en caoutchouc pour emballage; ces diverses marchandises, en 1951, paraissent à une rubrique distincte "Courroies et boyaux en caoutchouc et articles en caoutchouc pour emballage".

38. La rubrique de 1941 s'intitulait "Transporteurs et machines de levage".

39. Voir renvoi 37.

40. Voir renvoi 36.

41. La rubrique de 1941 "(Outillage et fournitures) d'églises et d'écoles" a été, en 1951, divisée en "Équipement d'église et articles religieux" et "Équipement et fournitures d'école".

42. Voir renvoi 41.

43. La rubrique de 1941 "Autres outillage et fournitures d'établissements de service" comprenait l'équipement de concierge; cet équipement, en 1951, paraît à une rubrique distincte, "Équipement et fournitures de concierge".

44. Voir renvoi 1.

45. Voir renvoi 43.

46. En 1941, le groupe "Tous autres" avait une rubrique intitulée "Fournitures de navires"; celles-ci, en 1951, paraissent à la rubrique "Équipement et fournitures de marine", sous-groupe de "Machinerie, équipement et fournitures".

47. Nouvelle rubrique de 1951.

48. Voir renvoi 36.

49. Cette nouvelle rubrique de 1951 comprend celles de 1941, "Fil métallique et articles en fil métallique", "Tôle et tôle", "Fer et acier de charpente", "Fer et acier (autres spécialités)", "Fer et acier (assortiment complet)" et "Autres fer et acier".

50. La rubrique de 1941 s'intitulait "Métaux et métaux ouvrés (autres que fer et acier)".

51. La rubrique de 1941 "Papiers à imprimer et à écrire (y compris papier à journal)" a été, en 1951, divisée en "Papiers de qualité", "Papier-journal" et "Papier et produits du papier (assortiment complet)".

52. Voir renvoi 51.

53. Voir renvoi 51.

54. Cette nouvelle rubrique de 1951 était, en 1941, comprise dans "Autres outillage et fournitures de plomberie et de chauffage".

APPENDIX C
REPRODUCTION OF QUESTIONNAIRE USED
IN WHOLESALE SURVEY

APPENDICE C
REPRODUCTION DU QUESTIONNAIRE EMPLOYÉ AU
RECENSEMENT DU COMMERCE DE GROS

WHOLESALE FORM 1 (GENERAL)



CENSUS OF DISTRIBUTION

1951

DEPARTMENT OF TRADE AND COMMERCE
DOMINION BUREAU OF STATISTICS

CONFIDENTIAL CENSUS REPORT

Taken in conformity with the Statistics Act

INSTRUCTIONS

1. Please furnish information for the calendar year 1951, or for your business year ending nearest to December 31, 1951.
2. If you did not operate for the full year, complete the form for that portion of the year during which you were in business.
3. Firms which operated more than one establishment during 1951 must submit a separate report for each.

Description of Business

1. Name and location of business establishment. (Please revise if incorrect.)

File Number for
All Communications

2. Form of organization Individual Proprietorship Partnership Incorporated Company
(check one) Co-operative association Other (Specify) _____

3. During 1951, did your business sponsor, or was it affiliated with, a voluntary chain i.e. a group of independent retail stores associated for buying purposes? (check one).....Yes No

4. If "Yes", state:
a) Name(s) of voluntary chain(s) _____

b) Number of retailers in each voluntary chain _____

c) Value of sales made to members of such voluntary chain(s), 1951. \$ _____

5. a) Was any manufacturing carried on in this establishment during 1951? (check one) Yes No

b) If "Yes", state nature. _____

6. No. of establishments operated by this firm in 1951? _____

7. This report should cover only one place of business. If your firm operated more than one establishment during 1951, list below the name and address of each and check the one covered by this report.

	<input type="checkbox"/>
	<input type="checkbox"/>
	<input type="checkbox"/>

8. If more than one establishment was operated by your firm, enter address of head office. _____

Kind of Business

9. Kind of Business _____

(such as drugs and drug sundries, fresh fruits, dry goods, general line, women's clothing, hardware, electrical goods, automotive equipment, mining machinery, machine tools, dentists' equipment, etc.)

10. Approximate percentage of sales of main commodity groups.

_____ %	_____ %	_____ %
_____ %	_____ %	_____ %

11. a) Indicate by a check mark the sales territory covered regularly by this establishment.

Local Province (Part) Province Region Canada

b) If only foreign sales made, or if foreign sales made in addition to above, place check mark in block.

FOR
OFFICIAL USE:
PLEASE LEAVE
BLANK

PLEASE DO NOT LEAVE ANY QUESTIONS UNANSWERED
IF THE ITEM REQUIRES NO ENTRY, INSERT "NIL"

Type of Wholesale Distributor

12. Indicate by a check mark the main type of business carried on by you in 1951, i.e. the type that accounted for the largest proportion of the 1951 business of your establishment. (check one).

Wholesalers Proper

- 1 Drop shipper or desk jobber
- 2 Export merchant
- 3 Import merchant.....
- 4 Mail order wholesaler.....
- 5 Voluntary group wholesaler.....
- 6 Wagon distributor
- 7 Wholesale merchant

Petroleum Bulk Tank Stations

- 8 Commission station
- 9 Independent station
- 10 Salary station

Assemblers of Primary Products

- 11 City buyer of primary products
- 12 Co-operative marketing association.....
- 13 Co-operative sales agency
- 14 Country buyer of primary products
- 15 Elevator (independent).....
- 16 Elevator (line).....
- 17 Packer and shipper.....

Manufacturers' Sales Branches and Offices

- 18 District or general sales office
- 19 Manufacturer's sales branch (without stocks)
- 20 Manufacturer's sales branch (with stocks).....

Agents and Brokers

- 21 Auction company.....
- 22 Broker.....
- 23 Commission merchant.....
- 24 Export agent or broker
- 25 Import agent or broker
- 26 Manufacturers' agent
- 27 Purchasing agent or resident buyer
- 28 Selling agent.....

Other Types of Operation

- 29 Distributing warehouse
- 30 Film exchange.....
- 31 Government-owned company

- 13. Were goods bought and sold on your own account, on commission, or both?
- 14. What were the chief sources of your supply: manufacturer's, wholesalers, assemblers or primary producers?
- 15. If possible, state percentage of the total goods sold which were of imported origin %
Note: Include both goods imported directly by you and those imported by your suppliers.

Working Proprietors (Not applicable to incorporated companies)

- 16. Working proprietors, i.e. those actively engaged in the business during 1951.
 No. of Males _____ No. of Females _____

Paid Employees and Payroll

17 Note: Omit proprietors reported above and also family members who did not receive a stated salary or wage. Include (a) family members who received a stated salary or wage, and (b) all working executives of incorporated companies.

Minimum and maximum number of paid employees during 1951:

- Minimum number of paid employees during 1951? _____ During what month(s) of 1951? _____
- Maximum number of paid employees during 1951? _____ During what month(s) of 1951? _____

Payroll 1951 - Total amount paid to all paid employees during 1951 \$ _____

Note: Under "Payroll 1951" above report the total amount paid to all employees in salaries, wages, commissions and bonuses in 1951. The full amount before deductions for Income Tax, Unemployment Insurance, Retirement or Pension schemes should be reported. Include also payments in kind, i.e. meals, lodging, etc., if any. Omit salaries or withdrawals of "working proprietors"

(omit cents)

Total Net Sales (*Not* including returned goods and allowances.)

18. What were your total net sales during 1951? Agents and brokers should report total selling value of goods sold rather than the amount of commissions received..... \$ _____

--	--	--	--	--	--	--	--	--	--

Note: Do not include sales taxes collected directly by you.

19. Approximately how much of the total sales reported in Item 18 above represents:

a) Sales of goods on your own account? \$ _____

b) Sales of goods on commission, including sales from consignment stock? \$ _____

Note: Report in (b) above the total selling value of goods sold rather than the amount of commissions received.

20. Approximately how much of the total sales reported in Item 18 represent goods sold to each of the following types of customer? (Careful estimates of the value or percentages of your total sales will be acceptable.)

Domestic Sales

Note: Include sales made through agents and brokers under Part (c)

a) Sales to retailers for resale. (Include sales to chain stores, voluntary chains, independent stores; and to mail order houses, department stores and restaurants, etc.) % or \$ _____

--	--	--	--	--	--	--	--	--	--

b) Sales to industrial, commercial, professional, institutional and other similar types of end users (manufacturers, railroads, government bodies, contractors, utilities, service businesses, farmers, etc.) % or \$ _____

--	--	--	--	--	--	--	--	--	--

c) Sales to wholesalers for resale (jobbers, agents, brokers, exporters or export agents, etc.) % or \$ _____

d) Sales direct to household consumers % or \$ _____

Export Sales

e) Sales made directly to buyers in foreign countries. (Include sales made to your own foreign branches, if any.) % or \$ _____

21. If any of your sales consisted of merchandise manufactured in this establishment give selling value (f.o.b.) plant of all such sales \$ _____

Note: This amount should be included in Item 18 above.

Credit Sales

22. Approximately how much of the total sales reported in Item 18 represents charge account or other credit sales? \$ _____

--	--	--	--	--	--	--	--	--	--

Accounts Receivable

23. What was the value of customers' accounts and notes outstanding at the end of the year? \$ _____

--	--	--	--	--	--	--	--	--	--

Stocks on Hand for Sale

24. What was the amount of merchandise on hand at Dec. 31, 1951, or the nearest inventory date? \$ _____

--	--	--	--	--	--	--	--	--	--

Note: Include only consigned stock held on your behalf by other firms, but do not include any merchandise held by you on consignment for other firms.

25. What was the approximate value of merchandise held on consignment for other firms on December 31, 1951, or the nearest inventory date? \$ _____

--	--	--	--	--	--	--	--	--	--

Rent

26. Were the land and buildings used in the business in 1951:

(check one)

a) Owned by you?

b) Rented by you?

c) Partly owned and partly rented by you?

--

--	--	--	--	--	--	--	--	--	--

27. If premises were rented, in full or in part, what was the total amount of rent paid? \$ _____

Sales by Commodity Classes

28. This inquiry is designed to secure the most accurate information available regarding the sale of different commodities. It is realized that many firms do not maintain separate records for each commodity sold but in such instances estimates based on experience will be of great value. Estimates of individual establishments may be too high or too low, but where very large numbers of returns

are dealt with, low and high figures tend to offset each other and the calculated totals have a high degree of reliability. Do not hesitate, therefore, to make careful estimates where exact figures are not available. This entire section should be read over carefully in order to see the various commodity groupings listed before entering any figures.

Food and Related Products	00 to 120	Hardware	470 to 496
Farm Products - Raw Materials	130 to 220	Machinery, Equipment and Supplies	500 to 590
Clothing, Dry Goods and Textiles	230 to 310	Metals and Metal Work	600 to 690
Automobiles and Automobile Equipment	320 to 336	Non-Metallic Minerals and their Products	700 to 770
Chemicals, Drugs and Related Products	340 to 400	Wood, Paper and their Products	780 to 850
Electrical Goods	410 to 445	Miscellaneous Commodities	860 to 890
Furniture and Home Furnishings	450 to 465		

**FOR
OFFICIAL USE:
PLEASE LEAVE
BLANK**

COMMODITY CLASSES		Value of Sales (omit cents)
Food and Related Products		
00 Bakery products (bread, biscuits, crackers, etc.).....	\$ _____	
10 Beer and other fermented malt liquors.....	\$ _____	
20 Canned and bottled foods (except pickles, jams, jellies, sauces) total (sum of 21 to 27).....	\$ _____	
21 Canned baby foods	\$ _____	
22 Canned fruits and juices	\$ _____	
23 Canned vegetables and juices	\$ _____	
24 Canned meats	\$ _____	
25 Canned fish and sea foods	\$ _____	
26 Canned milk.....	\$ _____	
27 Other canned or bottled foods.....	\$ _____	
30 Confectionery (candy, chewing gum, nuts, etc.)	\$ _____	
40 Dairy and poultry products, total (sum of 41 to 47).....	\$ _____	
41 Butter	\$ _____	
42 Cheese	\$ _____	
43 Eggs	\$ _____	
44 Milk and cream, fluid	\$ _____	
45 Poultry, live or dressed.....	\$ _____	
46 Ice cream and ices	\$ _____	
47 Other dairy and poultry products (report canned milk in 26)	\$ _____	
50 Fish and sea foods (except canned)	\$ _____	
60 Frozen foods	\$ _____	
70 Fruits and vegetables, fresh, total (sum of 71 and 72).....	\$ _____	
71 Fresh fruits.....	\$ _____	
72 Fresh vegetables	\$ _____	
80 Groceries, total (sum of 81 to 89A).....	\$ _____	
81 Breakfast cereals	\$ _____	
82 Coffee.....	\$ _____	
83 Flour and related products	\$ _____	
84 Lard substitutes, shortening, and cooking fats and oils	\$ _____	
85 Oleomargarine and other butter substitutes	\$ _____	
86 Pickles, jams, jellies, and sauces	\$ _____	
87 Spices and flavourings.....	\$ _____	
88 Sugar.....	\$ _____	
89 Tea	\$ _____	
89A Other groceries (dried fruits, cocoa).....	\$ _____	

1.		0
2.		
3.		
4.		
5.		
6.		
7.		
8.		
9.		
10.		
11.		
1.		1
2.		
3.		
4.		
5.		
6.		
7.		
8.		
9.		
10.		
11.		
1.		2
2.		
3.		
1.		3
2.		
3.		
4.		
5.		
6.		
7.		
8.		
9.		
10.		
11.		

Value of Sales

Food and Related Products — Concluded

90 Meats and meat products, total (sum of 91 to 94)	\$ _____
91 Lard	\$ _____
92 Fresh meats	\$ _____
93 Cured, smoked, and cooked meats	\$ _____
94 Other meat products, including game	\$ _____
100 Soft drinks	\$ _____
110 Wines and spirituous liquors, total (sum of 111 and 112)	\$ _____
111 Liquors	\$ _____
112 Wines	\$ _____
120 Other food and related products (specify, total, (sausage casings, raw sugar, malt, etc.)	\$ _____
.....	\$ _____
.....	\$ _____
.....	\$ _____
.....	\$ _____
.....	\$ _____

1.										4
2.										
3.										
4.										
5.										
6.										
7.										
8.										
9.										
10.										

Farm Products — Raw Materials

130 Cotton, raw (including linters)	\$ _____
140 Feed, total (sum of 141 and 142)	\$ _____
141 Hay, straw, and alfalfa	\$ _____
142 Mixed and other feeds	\$ _____
150 Flowers and nursery stock	\$ _____
160 Grains, total (sum of 161 to 169)	\$ _____
161 Wheat	\$ _____
162 Oats	\$ _____
163 Corn	\$ _____
164 Barley	\$ _____
165 Rye	\$ _____
166 Peas (dry)	\$ _____
167 Beans (dry)	\$ _____
168 Oil seeds (Flax seed, soya beans, sunflower seeds and rape seeds) (See 190)	\$ _____
169 All other grains	\$ _____
170 Hides, skins, and raw furs, total (sum of 171 and 172)	\$ _____
171 Hides and skins	\$ _____
172 Raw furs	\$ _____
180 Livestock, total (sum of 181 to 186)	\$ _____
181 Cattle	\$ _____
182 Calves	\$ _____
183 Hogs	\$ _____
184 Horses	\$ _____
185 Sheep and lambs	\$ _____
186 Other livestock	\$ _____

1.											5
2.											
3.											
4.											
5.											
6.											
7.											
8.											
9.											
10.											
1.											7
2.											
3.											
4.											
5.											
6.											
7.											
8.											
9.											
10.											

Machinery, Equipment, and Supplies — Concluded		Value of Sales										
545 Fans and blowers (industrial)	\$ _____	9. <table border="1" style="display: inline-table; vertical-align: middle;"><tr><td></td><td></td><td></td><td></td><td></td></tr><tr><td></td><td></td><td></td><td></td><td></td></tr></table> 24										
546 Mechanical power transmission equipment.....	\$ _____	10. <table border="1" style="display: inline-table; vertical-align: middle;"><tr><td></td><td></td><td></td><td></td><td></td></tr><tr><td></td><td></td><td></td><td></td><td></td></tr></table>										
550 Industrial equipment and supplies, total (sum of 551 to 554).....	\$ _____	1. <table border="1" style="display: inline-table; vertical-align: middle;"><tr><td></td><td></td><td></td><td></td><td></td></tr><tr><td></td><td></td><td></td><td></td><td></td></tr></table> 25										
551 Abrasives and abrasive material	\$ _____	2. <table border="1" style="display: inline-table; vertical-align: middle;"><tr><td></td><td></td><td></td><td></td><td></td></tr><tr><td></td><td></td><td></td><td></td><td></td></tr></table>										
552 Belting, hose, packing, and mechanical rubber goods	\$ _____	3. <table border="1" style="display: inline-table; vertical-align: middle;"><tr><td></td><td></td><td></td><td></td><td></td></tr><tr><td></td><td></td><td></td><td></td><td></td></tr></table>										
553 Rope, cordage, and twine (including binder).....	\$ _____	4. <table border="1" style="display: inline-table; vertical-align: middle;"><tr><td></td><td></td><td></td><td></td><td></td></tr><tr><td></td><td></td><td></td><td></td><td></td></tr></table>										
554 Miscellaneous industrial supplies (firebrick, printers' ink, etc.).....	\$ _____	5. <table border="1" style="display: inline-table; vertical-align: middle;"><tr><td></td><td></td><td></td><td></td><td></td></tr><tr><td></td><td></td><td></td><td></td><td></td></tr></table>										
560 Service equipment, total (sum of 561 to 565).....	\$ _____	6. <table border="1" style="display: inline-table; vertical-align: middle;"><tr><td></td><td></td><td></td><td></td><td></td></tr><tr><td></td><td></td><td></td><td></td><td></td></tr></table>										
561 Barber and beauty parlour equipment	\$ _____	7. <table border="1" style="display: inline-table; vertical-align: middle;"><tr><td></td><td></td><td></td><td></td><td></td></tr><tr><td></td><td></td><td></td><td></td><td></td></tr></table>										
562 Laundry and dry cleaning equipment.....	\$ _____	8. <table border="1" style="display: inline-table; vertical-align: middle;"><tr><td></td><td></td><td></td><td></td><td></td></tr><tr><td></td><td></td><td></td><td></td><td></td></tr></table>										
563 Motion picture projection apparatus.....	\$ _____	9. <table border="1" style="display: inline-table; vertical-align: middle;"><tr><td></td><td></td><td></td><td></td><td></td></tr><tr><td></td><td></td><td></td><td></td><td></td></tr></table>										
564 Theatre equipment and supplies (except projection apparatus)	\$ _____	10. <table border="1" style="display: inline-table; vertical-align: middle;"><tr><td></td><td></td><td></td><td></td><td></td></tr><tr><td></td><td></td><td></td><td></td><td></td></tr></table>										
565 Other service equipment and supplies (janitors', tailors', undertakers' upholsterers' hotel and restaurant, warehouse, etc.)	\$ _____	11. <table border="1" style="display: inline-table; vertical-align: middle;"><tr><td></td><td></td><td></td><td></td><td></td></tr><tr><td></td><td></td><td></td><td></td><td></td></tr></table>										
570 Commercial machines and equipment, total (sum of 571 to 574).....	\$ _____	1. <table border="1" style="display: inline-table; vertical-align: middle;"><tr><td></td><td></td><td></td><td></td><td></td></tr><tr><td></td><td></td><td></td><td></td><td></td></tr></table> 26										
571 Computing machines and cash registers.....	\$ _____	2. <table border="1" style="display: inline-table; vertical-align: middle;"><tr><td></td><td></td><td></td><td></td><td></td></tr><tr><td></td><td></td><td></td><td></td><td></td></tr></table>										
572 Typewriters.....	\$ _____	3. <table border="1" style="display: inline-table; vertical-align: middle;"><tr><td></td><td></td><td></td><td></td><td></td></tr><tr><td></td><td></td><td></td><td></td><td></td></tr></table>										
573 Office machines and devices, not elsewhere specified.....	\$ _____	4. <table border="1" style="display: inline-table; vertical-align: middle;"><tr><td></td><td></td><td></td><td></td><td></td></tr><tr><td></td><td></td><td></td><td></td><td></td></tr></table>										
574 Store machines and equipment, not elsewhere specified.....	\$ _____	5. <table border="1" style="display: inline-table; vertical-align: middle;"><tr><td></td><td></td><td></td><td></td><td></td></tr><tr><td></td><td></td><td></td><td></td><td></td></tr></table>										
580 Professional equipment and supplies, total (sum of 581 to 584)	\$ _____	6. <table border="1" style="display: inline-table; vertical-align: middle;"><tr><td></td><td></td><td></td><td></td><td></td></tr><tr><td></td><td></td><td></td><td></td><td></td></tr></table>										
581 Dental equipment and supplies	\$ _____	7. <table border="1" style="display: inline-table; vertical-align: middle;"><tr><td></td><td></td><td></td><td></td><td></td></tr><tr><td></td><td></td><td></td><td></td><td></td></tr></table>										
582 Surgical, hospital, and medical equipment and supplies (including orthopedic appliances).....	\$ _____	8. <table border="1" style="display: inline-table; vertical-align: middle;"><tr><td></td><td></td><td></td><td></td><td></td></tr><tr><td></td><td></td><td></td><td></td><td></td></tr></table>										
583 Church and school equipment.....	\$ _____	9. <table border="1" style="display: inline-table; vertical-align: middle;"><tr><td></td><td></td><td></td><td></td><td></td></tr><tr><td></td><td></td><td></td><td></td><td></td></tr></table>										
584 Other professional and scientific instruments and equipment.....	\$ _____	10. <table border="1" style="display: inline-table; vertical-align: middle;"><tr><td></td><td></td><td></td><td></td><td></td></tr><tr><td></td><td></td><td></td><td></td><td></td></tr></table>										
590 Transportation equipment and supplies (except highway), total (sum of 591 to 593).....	\$ _____	1. <table border="1" style="display: inline-table; vertical-align: middle;"><tr><td></td><td></td><td></td><td></td><td></td></tr><tr><td></td><td></td><td></td><td></td><td></td></tr></table> 27										
591 Boats (motor, sail, and steam).....	\$ _____	2. <table border="1" style="display: inline-table; vertical-align: middle;"><tr><td></td><td></td><td></td><td></td><td></td></tr><tr><td></td><td></td><td></td><td></td><td></td></tr></table>										
592 Railroad equipment (report rails, tie plates, etc. in 642)	\$ _____	3. <table border="1" style="display: inline-table; vertical-align: middle;"><tr><td></td><td></td><td></td><td></td><td></td></tr><tr><td></td><td></td><td></td><td></td><td></td></tr></table>										
593 Miscellaneous transportation equipment (including air).....	\$ _____	4. <table border="1" style="display: inline-table; vertical-align: middle;"><tr><td></td><td></td><td></td><td></td><td></td></tr><tr><td></td><td></td><td></td><td></td><td></td></tr></table>										
Metals and Metal Work												
600 Iron and steel products (crude and semi-finished), total (sum of 601 to 603).....	\$ _____	5. <table border="1" style="display: inline-table; vertical-align: middle;"><tr><td></td><td></td><td></td><td></td><td></td></tr><tr><td></td><td></td><td></td><td></td><td></td></tr></table>										
601 Rough castings and forgings (except cast iron pipe).....	\$ _____	6. <table border="1" style="display: inline-table; vertical-align: middle;"><tr><td></td><td></td><td></td><td></td><td></td></tr><tr><td></td><td></td><td></td><td></td><td></td></tr></table>										
602 Pig iron	\$ _____	7. <table border="1" style="display: inline-table; vertical-align: middle;"><tr><td></td><td></td><td></td><td></td><td></td></tr><tr><td></td><td></td><td></td><td></td><td></td></tr></table>										
603 Semi-finished products (sheets, bars, rods, ingots, blooms, billets, skelp, etc.)	\$ _____	8. <table border="1" style="display: inline-table; vertical-align: middle;"><tr><td></td><td></td><td></td><td></td><td></td></tr><tr><td></td><td></td><td></td><td></td><td></td></tr></table>										
610 Iron and steel products, flat (plates, strip, sheets, etc.)	\$ _____	9. <table border="1" style="display: inline-table; vertical-align: middle;"><tr><td></td><td></td><td></td><td></td><td></td></tr><tr><td></td><td></td><td></td><td></td><td></td></tr></table>										
620 Iron and steel wire and wire products (screening and fencing, gates, rope, cable, mesh, wire, nails, etc.)	\$ _____	10. <table border="1" style="display: inline-table; vertical-align: middle;"><tr><td></td><td></td><td></td><td></td><td></td></tr><tr><td></td><td></td><td></td><td></td><td></td></tr></table>										
630 Iron and steel pipe and tubes (cast iron soil pipe, pressure pipe, steel pipe and tubing, etc.).....	\$ _____	11. <table border="1" style="display: inline-table; vertical-align: middle;"><tr><td></td><td></td><td></td><td></td><td></td></tr><tr><td></td><td></td><td></td><td></td><td></td></tr></table>										
640 Iron and steel finished products other than flat, wire, pipe and tubes, total (sum of 641 and 642)	\$ _____	1. <table border="1" style="display: inline-table; vertical-align: middle;"><tr><td></td><td></td><td></td><td></td><td></td></tr><tr><td></td><td></td><td></td><td></td><td></td></tr></table> 28										
641 Structural iron and steel and reinforcing bars	\$ _____	2. <table border="1" style="display: inline-table; vertical-align: middle;"><tr><td></td><td></td><td></td><td></td><td></td></tr><tr><td></td><td></td><td></td><td></td><td></td></tr></table>										
642 Other finished products other than flat, wire, pipe and tubes (rails tie plates, splice bars, track spikes, axles, wheels, tool steel, piles, etc.)	\$ _____	3. <table border="1" style="display: inline-table; vertical-align: middle;"><tr><td></td><td></td><td></td><td></td><td></td></tr><tr><td></td><td></td><td></td><td></td><td></td></tr></table>										
650 Stainless steel (all forms including strip, sheets, bars, bar size, shapes, etc.).....	\$ _____	4. <table border="1" style="display: inline-table; vertical-align: middle;"><tr><td></td><td></td><td></td><td></td><td></td></tr><tr><td></td><td></td><td></td><td></td><td></td></tr></table>										
660 Building metal work, not elsewhere specified.....	\$ _____	5. <table border="1" style="display: inline-table; vertical-align: middle;"><tr><td></td><td></td><td></td><td></td><td></td></tr><tr><td></td><td></td><td></td><td></td><td></td></tr></table>										
670 Non-ferrous metals (except precious) — copper, aluminum, tin, etc; (all forms including shapes, bars, forms, castings, pipe, etc.).....	\$ _____	6. <table border="1" style="display: inline-table; vertical-align: middle;"><tr><td></td><td></td><td></td><td></td><td></td></tr><tr><td></td><td></td><td></td><td></td><td></td></tr></table>										
680 Scrap iron and steel	\$ _____	7. <table border="1" style="display: inline-table; vertical-align: middle;"><tr><td></td><td></td><td></td><td></td><td></td></tr><tr><td></td><td></td><td></td><td></td><td></td></tr></table>										

Wood, Paper and Their Products - Concluded

Value of sales

844 All other paper goods..... \$ _____
850 Books, magazines, and printed materials (including sheet music)..... \$ _____

5.											32
6.											

Miscellaneous Commodities, not elsewhere specified

860 Building materials, not elsewhere specified (roofing, insulating, materials, etc.) \$ _____
870 Photographic goods, total (sum of 871 to 873)..... \$ _____

7.											
8.											

871 Cameras, parts, accessories and mounts, including home movie cameras and projectors \$ _____

9.											
10.											

872 Developing, printing, and dark-room apparatus and accessories..... \$ _____

11.											
-----	--	--	--	--	--	--	--	--	--	--	--

873 Other photographic goods \$ _____

880 Tobacco and tobacco products (report leaf tobacco in 200)..... \$ _____

1.											33
2.											
3.											
4.											
5.											
6.											
7.											
8.											

890 Jewellery and silverware, total (sum of 891 to 896)..... \$ _____

891 Clocks and watches \$ _____

892 Precious stones and precious metals \$ _____

893 Fine jewellery..... \$ _____

894 Costume jewellery \$ _____

895 Silverware and plated ware, hollow \$ _____

896 Silverware and plated ware, flat \$ _____

900 Junk and scrap (except metals), total (sum of 901 to 903)..... \$ _____

1.											34
2.											
3.											
4.											
5.											
6.											
7.											
8.											

901 Rags \$ _____

902 Rubber \$ _____

903 Other waste (paper, bottles, etc.) \$ _____

910 Boot and shoe cut stock and shoe findings, total (sum of 911 to 913) \$ _____

911 Cut stock, leather..... \$ _____

912 Rubber products (heels, soles, etc.)..... \$ _____

913 Other shoe findings \$ _____

920 Leather and leather goods, (except footwear, clothing, cut stock, and belting) total (sum of 921 and 922) \$ _____

9.											
10.											

921 Leather..... \$ _____

922 Luggage, saddlery, harness, and all other products made of leather except footwear, clothing, cut stock and leather belting (industrial)..... \$ _____

11.											
-----	--	--	--	--	--	--	--	--	--	--	--

930 Optical goods (except photographic)..... \$ _____

1.											35
2.											
3.											
4.											

940 Rubber, crude \$ _____

950 Toilet articles (brushes, combs, etc.)..... \$ _____

960 Second-hand merchandise, total. Specify kind..... \$ _____

..... \$ _____

..... \$ _____

970 Miscellaneous groups of commodities, total. Specify kind..... \$ _____

5.											
----	--	--	--	--	--	--	--	--	--	--	--

..... \$ _____

..... \$ _____

980 Motion picture film rentals \$ _____

6.											
----	--	--	--	--	--	--	--	--	--	--	--

990 Other receipts from services and sources other than sales of merchandise, total. Specify kind \$ _____

..... \$ _____

..... \$ _____

7.											
8.											

9.											
----	--	--	--	--	--	--	--	--	--	--	--

10.											
-----	--	--	--	--	--	--	--	--	--	--	--

11.											
-----	--	--	--	--	--	--	--	--	--	--	--

Total of 1951 sales and receipts \$ _____

Note: This total should correspond with that given in Item 18.

Foreign Investment

29. Is any of the capital in your firm owned by persons resident in other countries or by companies incorporated in other countries?

(Check one) Yes No

Repair and Capital Expenditures

30. (This item applies to your Retail, Wholesale or Service operations only)

Note: Report under (a) and (b) repair expenditures, including all material and labour cost for 1951, but do not include replacement of capital assets: these should be shown under (c) and (d).

	Repair Expenditures	
a) On buildings and other structures	\$ _____	<input type="text"/>
b) On machinery and equipment	\$ _____	<input type="text"/>

Note: Report under (c) and (d) gross expenditures on new physical assets or facilities of a capital nature during 1951, i.e. additions, replacements, major alterations to structures, installed cost of equipment, etc.

	Capital Expenditures	
c) On buildings and other structures	\$ _____	<input type="text"/>
d) On machinery and equipment	\$ _____	<input type="text"/>
e) Total expenditures, i.e. sum of (a) to (d)	\$ _____	<input type="text"/>

Report costs of construction carried out and equipment acquired in the year only, irrespective of the time payment is made. Do not include expenditures for the purchase of previously existing buildings, and used equipment.

Certificate

This is to certify that the information contained in this report is correct and complete to the best of my knowledge and belief, and covers the period from _____ 19__ to _____ 19__

Date _____ 1952

Signature _____

Official Title _____

Change of Ownership

If you took over this business after June 1, 1951, please complete this form for the portion of the year during which you were in operation and return it together with the following information:

- a) Date on which you took over the business _____
- b) Name of previous owner _____
- c) Present address of previous owner _____

**COMMERCE DE GROS - FORMULE 1
(GÉNÉRALE)**



**RECENSEMENT DE LA
DISTRIBUTION**

1951
MINISTÈRE DU COMMERCE
BUREAU FÉDÉRAL DE LA STATISTIQUE

**RAPPORT CONFIDENTIEL DU
RECENSEMENT**

En conformité de la loi sur la
statistique.

INSTRUCTIONS

1. Prière de donner les renseignements pour l'année civile 1951 ou pour l'année commerciale la plus rapprochée du 31 décembre 1951.
2. Si vous n'avez pas été en activité pendant toute l'année, veuillez remplir la formule pour la partie de l'année durant laquelle vous l'avez été.
3. Les établissements qui ont exploité des succursales en 1951 doivent préparer un rapport distinct pour chaque succursale.

Description de l'établissement

1. Nom et adresse de l'établissement commercial. (Prière de corriger s'ils sont inexacts)

Numéro du dossier
pour toutes communications

2. Genre d'organisation
(en indiquer un)

Particulier Société Compagnie incorporée
 Coopérative Autres (spécifier) _____

3. En 1951, votre magasin était-il à la tête ou faisait-il partie d'une chaîne indépendante ou d'un groupe de magasins de détail indépendants associés pour fins d'achat? (Marquer la case appropriée) Oui Non

4. Si "Oui" donner:
a) Nom(s) de la chaîne (des chaînes) indépendante(s) _____

b) Nombre de détaillants dans chaque chaîne indépendante _____

c) Valeur des ventes faites aux membres de cette (ces) chaîne(s) indépendante(s) en 1951. \$ _____

5. a) Y a-t-il eu fabrication dans cet établissement en 1951? (En indiquer un) Oui Non

b) Si "Oui" indiquer la nature _____

6. Nombre d'établissements exploités par cette maison en 1951? _____

7. Le présent rapport ne doit porter que sur un seul établissement. Si votre maison a exploité plus d'un établissement en 1951, prière d'inscrire le nom et l'adresse de chacun et d'indiquer celui auquel s'applique le rapport:

8. Si plus d'un établissement a été exploité par votre maison, indiquer l'adresse du bureau central _____

**A L'USAGE DU
BUREAU.
NE RIEN INSCRIRE**

Genre de commerce

9. Genre de commerce _____

(Tels que drogues et articles de pharmacie, fruits frais, merceries, marchandises générales, vêtements pour femmes, quincaillerie, fournitures électriques, fournitures d'automobiles, machinerie pour extraction minière outils de machinistes, équipement de dentiste, etc.)

10. Pourcentage approximatif des ventes pour les principaux groupes de marchandises.

	$\%$		$\%$		$\%$
	$\%$		$\%$		$\%$

11. a) Indiquer par un crochet le territoire de ventes régulier de cet établissement.

Localité Province (partie) Province Région Canada

b) S'il ne s'agit que de ventes à l'étranger, ou si des ventes à l'étranger sont faites en plus des ventes ci-dessus mentionnées, prière de faire un crochet dans la case

**PRIÈRE DE RÉPONDRE À TOUTES LES QUESTIONS
SI UNE QUESTION N'EXIGE PAS DE RÉPONSE, INSCRIRE LE MOT "NÉANT"**

Genre de grossiste

12. Indiquer d'un crochet le principal genre de commerce que vous avez fait en 1951, c.-à-d. celui qui forme la plus forte proportion de l'exploitation de votre établissement en 1951. (En indiquer un.)

Grossistes réguliers

- 1 Commissionnaire et expéditeur à vue
- 2 Marchand exportateur
- 3 Marchand importateur
- 4 Grossiste par correspondance
- 5 Grossiste vendant à un groupe de détaillants indépendants
- 6 Distributeur ambulant
- 7 Marchand de gros

Succursales ou bureaux de ventes des manufacturiers

- 18 Bureau de ventes de district ou général
- 19 Succursale de ventes de manufacturier (sans stocks)
- 20 Succursale de ventes de manufacturier (avec stocks)

Agents et courtiers

- 21 Compagnie de ventes aux enchères
- 22 Courtier
- 23 Marchand à commission
- 24 Agent et courtier exportateur
- 25 Agent et courtier importateur
- 26 Agent de manufacturiers
- 27 Agent acheteur et acheteur résidant
- 28 Agent vendeur

Dépôts d'essence

- 8 Dépôt à commission
- 9 Dépôt indépendant
- 10 Dépôt à salaire

Rassembleurs de produits primaires

- 11 Acheteur en ville de produits primaires
- 12 Coopérative
- 13 Agence de ventes coopératives
- 14 Acheteur à la campagne de produits primaires
- 15 Elévateur indépendant
- 16 Elévateur en chaîne
- 17 Emballeur et expéditeur

Autres modes d'opération

- 29 Entrepôt de distribution
- 30 Distributeur de films
- 31 Compagnie de la Couronne

- 13. Les marchandises ont-elles été achetées et vendues à votre propre compte, à commission ou sur les deux bases? _____
- 14. Quelles ont été vos principales sources d'approvisionnement: manufacturiers, grossistes, rassembleurs ou fabricants de produits primaires? _____
- 15. Sur le total des marchandises que vous avez vendues, indiquer si possible le pourcentage d'origine étrangère _____ %
 Nota: Inclure les marchandises qui ont été importées directement par vous et celles qui ont été importées par vos fournisseurs.

Propriétaires actifs (Le cas ne s'applique pas aux compagnies incorporées)

16. Propriétaires actifs, c.-à-d. qui ont effectivement travaillé dans leur entreprise en 1951.
 Nomb. d'hommes _____ Nomb. de femmes _____

Employés rémunérés et feuille de paie

17. Nota: Omettre les propriétaires déclarés ci-dessus et aussi les membres de la famille qui ne reçoivent pas de salaire défini. Inclure a) les membres de la famille qui reçoivent un salaire défini et b) tous les membres actifs du personnel dirigeant des compagnies incorporées.

Nombres minimum et maximum d'employés rémunérés en 1951:

Nombre minimum d'employés rémunérés en 1951? _____ Durant quel(s) mois de 1951? _____

Nombre maximum d'employés rémunérés en 1951? _____ Durant quel(s) mois de 1951? _____

Feuille de paie de 1951 - Montant total versé à tous les employés en 1951.....\$ _____

Nota: Sous "Feuille de paie de 1951" ci-dessus, déclarer le montant total versé en salaires, gages, commissions et bonis à tous les employés en 1951. Le plein montant doit être déclaré, c.-à-d. avant les déductions pour impôt sur le revenu, assurance-chômage et contributions à des fonds de pension ou de retraite. Inclure aussi les paiements en nature, s'il y a lieu, tels que repas, logement, etc. Omettre les salaires et les retraits des "propriétaires actifs".

(omettre les cents)

Ventes nettes totales (Non compris les marchandises retournées et les déductions.)

18. Quelles ont été vos ventes nettes totales en 1951? Les agents et courtiers doivent déclarer la valeur de vente totale des marchandises et non le montant reçu en commission \$ _____

--	--	--	--	--	--

Nota: Ne pas inclure les taxes de vente perçues directement par vous.

19. A peu près quelle proportion des ventes nettes totales inscrites à l'article 18 représentent:
 a) Les ventes de marchandises à votre propre compte? \$ _____
 b) Les ventes de marchandises à commission, y compris les ventes de stocks en consignation? \$ _____

Nota: Dans b) ci-dessus, déclarer la valeur de vente totale des marchandises plutôt que le montant reçu en commission.

20. A peu près quel pourcentage ou quelle valeur des ventes totales inscrites à l'article 18 représentent les marchandises vendues à chacun des types de clients énumérés ci-dessous? (Nous accepterons de soigneuses estimations)

Ventes domestiques

Nota: Inclure les ventes faites par l'intermédiaire d'agents et courtiers, à la Partie c)

- a) Ventes aux détaillants pour revente. (Y compris les ventes aux magasins en chaîne, aux chaînes indépendantes, aux magasins indépendants, aux magasins avec comptoirs postaux, aux magasins à rayons, aux restaurants, etc.) % ou \$ _____
- b) Ventes aux industriels, commerçants, professionnels, institutions et autres genres semblables de consommateurs ultimes (manufacturiers, chemins de fer, gouvernements, entrepreneurs, services d'utilité publique, établissements de service, fermiers, etc.) % ou \$ _____
- c) Ventes aux grossistes pour revente (demi-grossistes, agents, courtiers, exportateurs ou agents exportateurs, etc.) % ou \$ _____
- d) Ventes directes aux consommateurs domestiques % ou \$ _____

--	--	--	--	--	--

Ventes d'exportation

- e) Ventes directes à des acheteurs en pays étrangers. (Inclure les ventes à vos propres succursales en pays étrangers s'il y a lieu.) % ou \$ _____
- 21. Si quelques-unes de ces ventes consistaient en marchandises fabriquées dans cet établissement, donner la valeur de ces ventes (f.à.b.) à l'établissement \$ _____

--	--	--	--	--	--

--	--	--	--	--	--

Nota: Ce montant doit être inclus à l'article 18 ci-dessus.

Ventes à crédit

22. A peu près quelle proportion de vos ventes totales, déclarées à l'article 18, représentent les ventes en compte ouvert et autres ventes à crédit? \$ _____

--	--	--	--	--	--

Comptes à recevoir

23. Quelle était la valeur des comptes et billets de clients en cours à la fin de l'année? ... \$ _____

--	--	--	--	--	--

Stocks en mains pour la vente

24. Quelle était la valeur des marchandises en mains le 31 décembre 1951, ou à la date d'inventaire la plus rapprochée? \$ _____

--	--	--	--	--	--

Nota: Inclure les marchandises que vous avez laissées en consignation à d'autres établissements, mais ne pas inclure celles que vous tenez en consignation pour d'autres.

25. Quelle était la valeur approximative des marchandises que vous teniez en consignation pour d'autres établissements le 31 décembre 1951, ou à la date d'inventaire la plus rapprochée? \$ _____

--	--	--	--

Loyer

26. Le terrain et les bâtiments utilisés pour votre commerce en 1951 étaient-ils:
 (Marquer la case appropriée)
 a) Votre propriété?
 b) Loués?
 c) En partie votre propriété et en partie loués?

--

--	--	--

27. Si le terrain et les bâtiments étaient loués en entier ou en partie, quel montant a été versé en loyer? \$ _____

Ventes par genre de produits

28. Cette question a pour objet d'obtenir les renseignements les plus exacts relativement à la vente de divers produits. On comprend que plusieurs établissements ne gardent pas d'écritures séparées pour chaque produit, mais en ce cas des estimations basées sur l'expérience seront d'une grande valeur. L'estimation d'un établissement pris en particulier peut être trop élevée ou trop basse, mais quand

nous avons un grand nombre de rapports, les chiffres trop élevés compensent les chiffres trop bas et les totaux résultant ont un grand degré d'exactitude. N'hésitez donc pas à fournir de soigneuses estimations là où il est impossible de fournir des chiffres exacts. Avant d'inscrire les données, toute cette section doit être lue attentivement afin de prendre connaissance de tous les groupes de marchandises.

Aliments et produits connexes	00 à 120	Meubles et articles de ménage	450 à 465
Produits de la ferme - Produits bruts	130 à 220	Quincaillerie	470 à 496
Vêtements, merceries et textiles	230 à 310	Machineries, outillage et fournitures	500 à 590
Automobiles et outillage pour automobiles	320 à 336	Métaux et métaux ouvrés	600 à 690
Produits chimiques, drogues et produits connexes	340 à 400	Métalloïdes et leurs produits	700 à 770
Fournitures électriques	410 à 445	Bois, papier et leurs produits	780 à 850
		Marchandises diverses	860 à 990

A L'USAGE DU BUREAU. NE RIEN INSCRIRE

GENRE DE PRODUITS	Valeur des ventes (omettre les cents)	
Aliments et produits connexes		
00 Produits de la boulangerie (pain, biscuits, craquelins, etc.)	\$ _____	1.
10 Bière et autres liqueurs de malt fermentées	\$ _____	2.
20 Aliments en boîte et en flacon (sauf marinades, gelées, confitures et sauces), total (somme de 21 à 27)	\$ _____	3.
21 Nourriture en boîte pour bébés	\$ _____	4.
22 Fruits et jus en boîte	\$ _____	5.
23 Légumes et jus en boîte	\$ _____	6.
24 Viandes en boîte	\$ _____	7.
25 Poisson et aliments d'origine marine en boîte	\$ _____	8.
26 Lait en boîte	\$ _____	9.
27 Autres aliments en boîte ou en flacon	\$ _____	10.
30 Confiserie (bonbons, gomme à mâcher, noix, etc.)	\$ _____	11.
40 Produits laitiers et de basse-cour, total (somme de 41 à 47)	\$ _____	1.
41 Beurre	\$ _____	2.
42 Fromage	\$ _____	3.
43 Oeufs	\$ _____	4.
44 Lait et crème, fluides	\$ _____	5.
45 Volailles, vivantes ou habillées	\$ _____	6.
46 Crème glacée et glaces	\$ _____	7.
47 Autres produits laitiers et de basse-cour (déclarer le lait en boîte à 26)	\$ _____	8.
50 Poisson et autres aliments d'origine marine (sauf ceux en boîte)	\$ _____	9.
60 Aliments congelés	\$ _____	10.
70 Fruits et légumes frais, total (somme de 71 à 72)	\$ _____	1.
71 Fruits frais	\$ _____	2.
72 Légumes frais	\$ _____	3.
80 Épicerie, total (somme de 81 à 89A)	\$ _____	1.
81 Céréales à déjeuner	\$ _____	2.
82 Café	\$ _____	3.
83 Farine et produits connexes	\$ _____	4.
84 Succédanés du saindoux, shortening, graisses et huiles à cuisson	\$ _____	5.
85 Margarine et autres succédanés du beurre	\$ _____	6.
86 Marinades, gelées, confitures et sauces	\$ _____	7.
87 Épices et autres assaisonnements	\$ _____	8.
88 Sucre	\$ _____	9.
89 Thé	\$ _____	10.
89A Autres épicerie (fruits séchés, cacao)	\$ _____	11.

Valeur des ventes

Produits de la ferme — fin

190 Graines de semence, total (somme de 191 à 192)	\$ _____
191 Grandes cultures	\$ _____
192 Jardins	\$ _____
200 Tabac en feuilles	\$ _____
210 Laine brute et produits connexes	\$ _____
220 Autres produits de la ferme non comestibles, produits bruts (noix non grillés, riz non glacé, etc.), total. Spécifier	\$ _____
.....	\$ _____
.....	\$ _____
.....	\$ _____
.....	\$ _____

1.									
2.									
3.									
4.									
5.									
6.									

8

Vêtements, merceries et textiles

230 Vêtements et lingerie pour hommes et garçons (sauf chaussures), total (somme de 231 à 234)	\$ _____
231 Complots et paletots	\$ _____
232 Sous-vêtements et bas	\$ _____
233 Vêtements de travail	\$ _____
234 Tous autres vêtements et lingerie	\$ _____
240 Vêtements et accessoires pour femmes et enfants (sauf chaussures), total (somme de 241 à 246)	\$ _____
241 Vêtements et lingerie pour fillettes et bébés	\$ _____
242 Robes, costumes et manteaux, autres que manteaux de fourrure (dames et demoiselles)	\$ _____
243 Bas	\$ _____
244 Chapeaux et garnitures de chapeaux	\$ _____
245 Sous-vêtements, négligés, corsets et robes de chambre	\$ _____
246 Autres accessoires non spécifiés ailleurs (gants, parapluies, bourses (autres qu'en cuir), etc.) (Voir 922)	\$ _____
250 Fourrures préparées et vêtements de fourrure, total (somme de 251 et 252)	\$ _____
251 Fourrures préparées	\$ _____
252 Vêtements de fourrure	\$ _____
260 Chaussures, total (somme de 261 à 264)	\$ _____
261 Chaussures pour hommes et garçons	\$ _____
262 Chaussures pour dames et demoiselles	\$ _____
263 Chaussures pour enfants et bébés	\$ _____
264 Autres chaussures	\$ _____
270 Marchandises à la pièce, total (somme de 271 à 276)	\$ _____
271 Coton	\$ _____
272 Plastiques	\$ _____
273 Rayonne, nylon et autres matières synthétiques	\$ _____
274 Soie	\$ _____
275 Laine	\$ _____
276 Autres marchandises à la pièce	\$ _____
280 Fournitures de ménage, textiles (somme de 281 et 282)	\$ _____
281 Rideaux, draperies, couvre-pieds, tissus pour rembourrage, draps, serviettes, taies d'oreiller, lingerie de table, etc.	\$ _____
282 Carpettes et tapis	\$ _____

7.									
8.									
9.									
10.									
11.									
1.									
2.									
3.									
4.									
5.									
6.									
7.									
8.									
9.									
10.									
1.									
2.									
3.									
4.									
5.									
6.									
7.									
8.									
9.									
10.									

9

10

11

		Valeur des ventes	
Quincaillerie - fin			
480	Outillage et fournitures de plomberie, de chauffage et de climatisation, total (somme de 481 à 486).....	\$ _____	20
481	Outillage de climatisation	\$ _____	
482	Appareils et fournitures à gaz (poêles, cuisinières, etc.) (déclarer les cuisinières ou poêles de cuisines électriques sous 443)	\$ _____	
483	Brûleurs à l'huile et brûleurs à l'huile et fournaies combinés	\$ _____	
484	Raccords de tuyaux, soupapes, objets en laiton et spécialités	\$ _____	
485	Fournaies (excepté fournaies à l'huile et fournaies combinées à l'huile) poêles, cuisinières, appareils et outillage de chauffage, non énumérés ailleurs	\$ _____	
486	Accessoires, outillage et fournitures de plomberie (y compris accessoires d'hygiène)	\$ _____	
490	Articles de sport, jouets et jeux, total (somme de 491 à 496)	\$ _____	21
491	Armes portatives et cartouches	\$ _____	
492	Jouets et jeux	\$ _____	
493	Bicyclettes et motocyclettes	\$ _____	
494	Voitures et landaus d'enfants	\$ _____	
495	Fournitures de gymnase et de terrain de jeux	\$ _____	
496	Autres articles d'athlétisme et de sport	\$ _____	
Machinerie, outillage et fournitures			
500	Machines, outillage et fournitures agricoles, total (somme de 501 à 504)	\$ _____	22
501	Tracteurs de ferme	\$ _____	
502	Machines et outillage laitiers	\$ _____	
503	Machines et outillage de jardin	\$ _____	
504	Machines et outillage de ferme	\$ _____	
510	Machines à travailler les métaux, total (somme de 511 et 512)	\$ _____	
511	Machines-outils mues par moteur	\$ _____	
512	Autres machines à travailler les métaux	\$ _____	
520	Machinerie industrielle spéciale, total (somme de 521 à 532)	\$ _____	23
521	Machinerie servant à la construction (y compris celle des chemins)	\$ _____	
522	Machinerie de conditionnement et d'embouteillage des produits alimentaires	\$ _____	
523	Machinerie d'emballage et d'emballage	\$ _____	
524	Machinerie textile	\$ _____	
525	Machinerie d'imprimeurs	\$ _____	
526	Machinerie de mines, carrières, forage de puits et pompage	\$ _____	
527	Outillage de studio cinématographique	\$ _____	
528	Machinerie propre aux puits d'huile et au raffinage de l'huile	\$ _____	
529	Machinerie servant à la fabrication de la pulpe et du papier	\$ _____	
530	Machinerie de scierie	\$ _____	
531	Machinerie de cordonnerie et de réparation de chaussures	\$ _____	24
532	Machinerie servant à travailler le bois	\$ _____	
533	Divers outillages et machines servant à des fins spéciales	\$ _____	
540	Machines et outillage industriels, tous usages, total (somme de 541 à 546)	\$ _____	
541	Compresseurs et pompes	\$ _____	
542	Machines et outillage à broyer, pulvériser et cribler	\$ _____	
543	Outillage de levage et de transport	\$ _____	
544	Camions, tracteurs, remorques et empileurs industriels	\$ _____	

	Valeur des ventes		
Machinerie, outillage et fournitures — fin			
545 Éventails et ventilateurs (industriels)	\$ _____	9.	24
546 Outillage de transmission d'énergie mécanique	\$ _____	10.	
550 Outillage et fournitures industrielles, total (somme de 551 à 554)	\$ _____	1.	25
551 Abrasifs et matières abrasives	\$ _____	2.	
552 Courroies, boyaux, garnitures et articles en caoutchouc de mécanique	\$ _____	3.	26
553 Cordages, cordes et ficelles (y compris ficelle d'engerbage)	\$ _____	4.	
554 Diverses fournitures industrielles (briques réfractaires, encre d'imprimerie, etc.)	\$ _____	5.	27
560 Outillage de service, total (somme de 561 à 565)	\$ _____	6.	
561 Outillage de salon de barbier et de beauté	\$ _____	7.	28
562 Outillage de buanderie et de nettoyage à sec	\$ _____	8.	
563 Appareils de projection cinématographique	\$ _____	9.	29
564 Outillage et fournitures de théâtre (sauf appareils de projection)	\$ _____	10.	
565 Autres outillage et fournitures de service (de concierge, de tailleur, d'entrepreneur de pompes funèbres, de rembourreur, d'hôtel et de restaurant, d'entrepôt, etc.)	\$ _____	11.	30
570 Machines et outillage commerciaux, total (somme de 571 à 574)	\$ _____	1.	
571 Machines à calculer et caisses enregistreuses	\$ _____	2.	31
572 Dactylographes	\$ _____	3.	
573 Machines et appareils de bureau non énumérés ailleurs	\$ _____	4.	32
574 Machines et outillage de magasin non énumérés ailleurs	\$ _____	5.	
580 Outillage et fournitures professionnels, total (somme de 581 à 584)	\$ _____	6.	33
581 Outillage et fournitures de dentiste	\$ _____	7.	
582 Outillage et fournitures de chirurgien, de médecin et d'hôpital (y compris appareils orthopédiques)	\$ _____	8.	34
583 Fournitures d'église et d'école	\$ _____	9.	
584 Autres outillage et instruments professionnels et scientifiques	\$ _____	10.	35
590 Outillage et fournitures de transport (sauf sur grandes routes), total (somme de 591 à 593)	\$ _____	1.	
591 Bateaux (à moteur, à voile et à vapeur)	\$ _____	2.	36
592 Outillage de chemin de fer (déclarer rails, semelles, etc. à 642)	\$ _____	3.	
593 Outillage divers de transport (y compris par air)	\$ _____	4.	37
Métaux et métaux ouvrés			
600 Produits du fer et de l'acier (bruts et semi-ouvrés), total (somme de 601 à 603)	\$ _____	5.	38
601 Moulages et pièces forgées bruts (excepté le tuyau en fonte)	\$ _____	6.	
602 Fonte en gueuse	\$ _____	7.	39
603 Produits semi-ouvrés (tôle, barres, tiges, lingots, blooms, billettes, acier en bandes, etc.)	\$ _____	8.	
610 Produits du fer et de l'acier, plats (plaques, rubans, feuilles, etc.)	\$ _____	9.	40
620 Fil de fer et d'acier et articles en fil (grillage et clôture, barrières, câble, mailles, fil, clous, etc.)	\$ _____	10.	
630 Tuyaux et tubes de fer et d'acier (tuyau en fonte pour usage souterrain, tuyau de pression, tuyau et tube d'acier, etc.)	\$ _____	11.	41
640 Produits ouvrés du fer et de l'acier autres que produits plats, fil, tuyaux et tubes, total (somme de 641 et 642)	\$ _____	1.	
641 Acier et fer de charpente et barres d'armature	\$ _____	2.	42
642 Autres produits ouvrés en dehors des produits plats, du fil, des tuyaux et tubes (rails, semelles, éclisses, crampons, essieux, roues, acier à outils, paquets, etc.)	\$ _____	3.	
650 Acier inoxydable (toutes formes, y compris rubans, feuilles, barres, profilés, etc.)	\$ _____	4.	43
660 Matériaux de construction en métal non énumérés ailleurs	\$ _____	5.	
670 Métaux non ferreux (sauf métaux précieux) — cuivre, aluminium, étain, etc; (toutes formes, y compris profilés, barres, moulages, tuyaux, etc.)	\$ _____	6.	44
680 Débris de fer et d'acier	\$ _____	7.	

Bois, papier et leurs produits — fin		Valeur des ventes							
844	Tous autres articles en papier.....	\$ _____	5. <table border="1" style="display: inline-table; vertical-align: middle;"><tr><td> </td><td> </td><td> </td><td> </td><td> </td><td> </td></tr></table> 32						
850	Livres, magazines et autres matières imprimées (y compris musique en feuilles).....	\$ _____	6. <table border="1" style="display: inline-table; vertical-align: middle;"><tr><td> </td><td> </td><td> </td><td> </td><td> </td><td> </td></tr></table>						
Marchandises diverses non énumérées ailleurs									
860	Matériaux de construction non énumérés ailleurs (de toiture, d'isolation, etc.).....	\$ _____	7. <table border="1" style="display: inline-table; vertical-align: middle;"><tr><td> </td><td> </td><td> </td><td> </td><td> </td><td> </td></tr></table>						
870	Articles de photographie, total (somme de 871 à 873)	\$ _____	8. <table border="1" style="display: inline-table; vertical-align: middle;"><tr><td> </td><td> </td><td> </td><td> </td><td> </td><td> </td></tr></table>						
871	Cameras, pièces, accessoires et montures, y compris cameras et projecteurs cinématographiques domestiques	\$ _____	9. <table border="1" style="display: inline-table; vertical-align: middle;"><tr><td> </td><td> </td><td> </td><td> </td><td> </td><td> </td></tr></table>						
872	Appareils et accessoires de développement, de tirage et de chambre noire	\$ _____	10. <table border="1" style="display: inline-table; vertical-align: middle;"><tr><td> </td><td> </td><td> </td><td> </td><td> </td><td> </td></tr></table>						
873	Autres articles de photographie	\$ _____	11. <table border="1" style="display: inline-table; vertical-align: middle;"><tr><td> </td><td> </td><td> </td><td> </td><td> </td><td> </td></tr></table>						
880	Tabac et produits du tabac (déclarer le tabac en feuilles à 200)	\$ _____	1. <table border="1" style="display: inline-table; vertical-align: middle;"><tr><td> </td><td> </td><td> </td><td> </td><td> </td><td> </td></tr></table> 33						
890	Bijouterie et argenterie, total (somme de 891 à 896)	\$ _____	2. <table border="1" style="display: inline-table; vertical-align: middle;"><tr><td> </td><td> </td><td> </td><td> </td><td> </td><td> </td></tr></table>						
891	Horloges et montres	\$ _____	3. <table border="1" style="display: inline-table; vertical-align: middle;"><tr><td> </td><td> </td><td> </td><td> </td><td> </td><td> </td></tr></table>						
892	Pierres précieuses et métaux précieux	\$ _____	4. <table border="1" style="display: inline-table; vertical-align: middle;"><tr><td> </td><td> </td><td> </td><td> </td><td> </td><td> </td></tr></table>						
893	Bijouterie en fin	\$ _____	5. <table border="1" style="display: inline-table; vertical-align: middle;"><tr><td> </td><td> </td><td> </td><td> </td><td> </td><td> </td></tr></table>						
894	Bijouterie de toilette	\$ _____	6. <table border="1" style="display: inline-table; vertical-align: middle;"><tr><td> </td><td> </td><td> </td><td> </td><td> </td><td> </td></tr></table>						
895	Ustensiles argentés et en argent sterling	\$ _____	7. <table border="1" style="display: inline-table; vertical-align: middle;"><tr><td> </td><td> </td><td> </td><td> </td><td> </td><td> </td></tr></table>						
896	Coutellerie argentée et en argent sterling	\$ _____	8. <table border="1" style="display: inline-table; vertical-align: middle;"><tr><td> </td><td> </td><td> </td><td> </td><td> </td><td> </td></tr></table>						
900	Vieilleries et rebuts (sauf métaux), total (somme de 901 à 903).....	\$ _____	1. <table border="1" style="display: inline-table; vertical-align: middle;"><tr><td> </td><td> </td><td> </td><td> </td><td> </td><td> </td></tr></table> 34						
901	Chiffons	\$ _____	2. <table border="1" style="display: inline-table; vertical-align: middle;"><tr><td> </td><td> </td><td> </td><td> </td><td> </td><td> </td></tr></table>						
902	Caoutchouc	\$ _____	3. <table border="1" style="display: inline-table; vertical-align: middle;"><tr><td> </td><td> </td><td> </td><td> </td><td> </td><td> </td></tr></table>						
903	Autres rebuts (papier, bouteilles, etc.)	\$ _____	4. <table border="1" style="display: inline-table; vertical-align: middle;"><tr><td> </td><td> </td><td> </td><td> </td><td> </td><td> </td></tr></table>						
910	Matériaux coupés et matières premières de la cordonnerie, total (somme de 911 à 913) \$	\$ _____	5. <table border="1" style="display: inline-table; vertical-align: middle;"><tr><td> </td><td> </td><td> </td><td> </td><td> </td><td> </td></tr></table>						
911	Matériaux coupés, cuir	\$ _____	6. <table border="1" style="display: inline-table; vertical-align: middle;"><tr><td> </td><td> </td><td> </td><td> </td><td> </td><td> </td></tr></table>						
912	Articles en caoutchouc (talons, semelles, etc.)	\$ _____	7. <table border="1" style="display: inline-table; vertical-align: middle;"><tr><td> </td><td> </td><td> </td><td> </td><td> </td><td> </td></tr></table>						
913	Autres matières premières de la cordonnerie	\$ _____	8. <table border="1" style="display: inline-table; vertical-align: middle;"><tr><td> </td><td> </td><td> </td><td> </td><td> </td><td> </td></tr></table>						
920	Cuir et articles en cuir (sauf chaussures, vêtements, matériaux coupés et courroies en cuir), total (somme de 921 et 922).....	\$ _____	9. <table border="1" style="display: inline-table; vertical-align: middle;"><tr><td> </td><td> </td><td> </td><td> </td><td> </td><td> </td></tr></table>						
921	Cuir	\$ _____	10. <table border="1" style="display: inline-table; vertical-align: middle;"><tr><td> </td><td> </td><td> </td><td> </td><td> </td><td> </td></tr></table>						
922	Valises, sélles et harnais et tous autres articles en cuir sauf chaussures, vêtements, matériaux coupés et courroies en cuir (industriel)	\$ _____	11. <table border="1" style="display: inline-table; vertical-align: middle;"><tr><td> </td><td> </td><td> </td><td> </td><td> </td><td> </td></tr></table>						
930	Articles d'optique (sauf ceux qui concernent la photographie)	\$ _____	1. <table border="1" style="display: inline-table; vertical-align: middle;"><tr><td> </td><td> </td><td> </td><td> </td><td> </td><td> </td></tr></table> 35						
940	Caoutchouc brut	\$ _____	2. <table border="1" style="display: inline-table; vertical-align: middle;"><tr><td> </td><td> </td><td> </td><td> </td><td> </td><td> </td></tr></table>						
950	Articles de toilette (brosses, peignes, etc.)	\$ _____	3. <table border="1" style="display: inline-table; vertical-align: middle;"><tr><td> </td><td> </td><td> </td><td> </td><td> </td><td> </td></tr></table>						
960	Marchandises d'occasion, total. Spécifier	\$ _____	4. <table border="1" style="display: inline-table; vertical-align: middle;"><tr><td> </td><td> </td><td> </td><td> </td><td> </td><td> </td></tr></table>						
	\$ _____							
	\$ _____							
970	Groupes de marchandises diverses, total. Spécifier	\$ _____	5. <table border="1" style="display: inline-table; vertical-align: middle;"><tr><td> </td><td> </td><td> </td><td> </td><td> </td><td> </td></tr></table>						
	\$ _____							
	\$ _____							
980	Location de films cinématographiques	\$ _____	6. <table border="1" style="display: inline-table; vertical-align: middle;"><tr><td> </td><td> </td><td> </td><td> </td><td> </td><td> </td></tr></table>						
990	Recettes provenant de services et de sources autres que la vente de marchandises, total. Spécifier	\$ _____	7. <table border="1" style="display: inline-table; vertical-align: middle;"><tr><td> </td><td> </td><td> </td><td> </td><td> </td><td> </td></tr></table>						
	\$ _____	8. <table border="1" style="display: inline-table; vertical-align: middle;"><tr><td> </td><td> </td><td> </td><td> </td><td> </td><td> </td></tr></table>						
	\$ _____	9. <table border="1" style="display: inline-table; vertical-align: middle;"><tr><td> </td><td> </td><td> </td><td> </td><td> </td><td> </td></tr></table>						
	\$ _____	10. <table border="1" style="display: inline-table; vertical-align: middle;"><tr><td> </td><td> </td><td> </td><td> </td><td> </td><td> </td></tr></table>						
	\$ _____	11. <table border="1" style="display: inline-table; vertical-align: middle;"><tr><td> </td><td> </td><td> </td><td> </td><td> </td><td> </td></tr></table>						
Total des ventes et recettes en 1951		\$ _____							

Nota: Le présent total doit correspondre avec celui donné à la question 18.

Placements de capitaux étrangers

29. Est-ce que votre établissement détient des capitaux placés par des personnes domiciliées dans d'autres pays ou par des compagnies incorporées étrangères?

(Marquer la case appropriée) Oui Non

Réparations et immobilisations

30. (Cette question ne porte que sur vos opérations de détail, de gros et de service)

Nota: Déclarer à a) et b) les dépenses de réparation, y compris le coût des matériaux et les frais de la main-d'oeuvre pour 1951, mais ne pas inclure le remplacement des biens capitaux; ces derniers devant être déclarés à c) et d).

a) Sur bâtiments et autres constructions \$ _____

--	--	--	--

b) Sur machines et outillage \$ _____

--	--	--	--

Dépenses de réparation

Nota: Déclarer à c) et d) les dépenses brutes en 1951 pour nouveaux biens physiques ou aménagements immobiliers, c.-à-d., additions, remplacements, modifications importantes de bâtiments, coût de l'outillage une fois installé, etc.

c) Sur bâtiments et autres constructions \$ _____

--	--	--	--

d) Sur machines et outillage \$ _____

--	--	--	--

e) Dépenses totales, c.-à-d., somme de a) à d) \$ _____

--	--	--	--	--	--

Immobilisations

Déclarer le coût de la construction effectuée et de l'outillage acquis durant l'année *seulement*, quelque soit le moment où le paiement est fait. Ne pas inclure les dépenses pour l'achat d'édifices existant déjà ou d'outillage d'occasion.

1

Certificat

Je certifie que les renseignements donnés dans le présent rapport sont de bonne foi et, au meilleur de ma connaissance, complets et exacts, et qu'ils portent sur la période s'étendant du _____ 19____ au _____ 19____

Date _____ 1952 _____ Signature _____ Titre officiel _____

Changement de propriétaire

Si vous avez commencé à exploiter ce commerce après le 1er juin 1951, prière de compléter le présent questionnaire pour la partie de l'année durant laquelle vous l'avez exploité. Renvoyer la formule avec les renseignements suivants:

a) Date de vos débuts dans le présent commerce? _____

b) Nom du propriétaire précédent? _____

c) Adresse actuelle du propriétaire précédent? _____

APPENDIX D
ANNUAL MOTION PICTURE THEATRES, EXHIBITORS,
AND DISTRIBUTORS REPORT, 1951

MOTION PICTURE THEATRES, EXHIBITORS, AND DISTRIBUTORS

1951

GENERAL SUMMARY

Canadian expenditure on motion picture entertainment¹ reached the unprecedented high of \$108,206,809 in 1951. This was the amount spent on admissions to regular theatres, drive-in theatres,

community enterprises, and in halls where motion pictures were presented by itinerant operators. Significant statistics concerning each of these four types are presented in the following table.

Summary of Motion Picture Theatre Operations in Canada 1951

Item	Total, all types	Regular Theatres	Drive-in Theatres	Community Enterprises	Itinerant Operators
Number of theatres or exhibitors	2,689	1,808	82	632	167
Receipts (excluding taxes)	96,319,583	90,986,110	3,347,670	1,499,560	486,243
Amusement taxes	11,887,226	11,373,629	406,611	72,675	34,311
Number of paid admissions	252,159,125	239,132,227	6,554,572	4,860,700	1,611,626

More detail on the operations of the separate types is contained in following sections of this bulletin.

The per capita expenditure on motion picture

entertainment, as shown in the following table, is based on total receipts (including taxes) from all types. Throughout this report figures for British Columbia include Yukon and Northwest Territories.

**Per Capita Expenditure¹ on Motion Picture Entertainment, Canada and the Provinces,
1942, 1945, 1948, 1949, 1950 and 1951**

Province	1942	1945	1948	1949	1950	1951
	\$	\$	\$	\$	\$	\$
Canada	5.01	5.77	6.50	6.89	7.12	7.72
Newfoundland	—	—	—	2.69	2.93	3.82
Prince Edward Island	2.52	3.31	3.97	3.82	3.79	3.94
Nova Scotia	5.89	6.56	5.10	5.38	5.57	6.08
New Brunswick	3.75	4.76	4.71	4.44	4.40	4.99
Quebec	3.81	4.36	5.27	5.74	6.20	6.51
Ontario	6.53	7.16	8.25	8.94	9.11	9.80
Manitoba	4.39	5.13	5.73	6.20	6.20	7.01
Saskatchewan	2.56	3.83	4.24	4.67	4.84	5.61
Alberta	4.22	5.34	5.87	6.77	7.18	7.79
British Columbia	7.52	8.15	8.52	8.59	8.47	9.29

1. Based on total receipts of regular theatres, drive-ins, community enterprises and itinerant exhibitors.

The per capita expenditure on motion picture entertainment rose from \$7.12 in 1950 to \$7.72 in 1951. Ontario, with a per capita expenditure of

\$9.80, had the highest average while Newfoundland with \$3.82 had the lowest.

PART 1. - MOTION PICTURE THEATRES 1951

The statistics presented in this section are concerned only with regular motion picture theatres with one exception. In Table 2, receipts for years prior to 1949 include those of community enterprises.

The 1808 motion picture theatres in operation in Canada during 1951 took in receipts amounting to \$90,986,110 and in addition collected \$11,373,629 in amusements taxes. This represented an increase of less than 1% in number of theatres and 10% in receipts over the 1801 theatres with receipts of

\$82,707,762 in operation in 1950. Taxes collected in theatres declined from \$11,444,668 in 1950 to \$11,373,629 in 1951. There were 239,132,227 paid admissions in 1951, an increase of 3% over the 231,746,881 admissions recorded in 1950. The motion picture theatres in Canada provided employment for 15,758 persons in 1951. This figure includes 1,724 working proprietors or family members not receiving a regular salary. The 14,034 paid employees received salaries and wages amounting to \$17,137,276. The following table shows the principal statistics of Motion picture theatres in 1951 by provinces.

TABLE 1. Summary Statistics of Motion Picture Theatres, by Provinces, 1951

Province	Number of establishments	Receipts (excluding taxes)	Amusement taxes	Number of paid admissions	Number ¹ of working proprietors	Employment & payroll	
						Average number of employees	Salaries and wages
		\$	\$				\$
Canada	1,808	90,986,110	11,373,629	239,132,227	1,724	14,034	17,137,276
Newfoundland	39	1,098,611	91,203	3,588,505	38	189	187,664
Prince Edward Island	13	313,090	52,075	974,300	22	46	36,452
Nova Scotia	80	3,454,965	401,593	10,935,302	51	585	589,448
New Brunswick	63	2,307,605	244,874	7,169,782	44	394	386,326
Quebec	412	22,629,851	3,279,274	55,811,137	430	3,132	3,589,326
Ontario	531	38,052,587	4,574,291	98,958,093	288	6,006	7,535,479
Manitoba	134	4,604,683	469,601	13,015,034	172	858	897,872
Saskatchewan	194	3,738,865	203,499	10,284,855	313	669	701,535
Alberta	178	6,044,996	542,822	15,124,198	257	800	1,034,736
British Columbia	164	8,740,857	1,514,397	23,271,021	109	1,355	2,178,438

1. Including family members not receiving a regular salary.

All provinces recorded higher theatre receipts (excluding taxes) in 1951 than in 1950. Newfoundland, with increased receipts of 27%, was the only province to register a gain substantially above the overall increase of 10% for Canada. The following

table presents a year-to-year comparison of receipts by provinces. Prior to 1949 receipts from community enterprises were included but it is felt that this does not affect too seriously the comparability of the series.

TABLE 2. Receipts of Motion Picture Theatres, by Provinces, 1945 to 1951

(Excluding amusement taxes)

Province	1945	1946	1947	1948	1949	1950	1951
	\$	\$	\$	\$	\$	\$	\$
Canada	55,430,711	59,888,972	62,865,279	69,657,248	77,419,472	82,707,762	90,986,110
Newfoundland	—	—	—	—	820,107	863,734	1,098,611
Prince Edward Island	224,697	223,804	255,835	281,995	280,631	286,334	313,090
Nova Scotia	3,112,340	2,953,633	2,666,189	2,738,331	3,109,262	3,266,536	3,454,965
New Brunswick	1,702,869	1,758,866	1,771,036	1,993,102	2,048,091	2,053,595	2,307,605
Quebec	11,490,406	12,732,391	13,918,163	16,405,929	19,240,015	21,310,810	22,629,851
Ontario	23,740,894	25,684,210	27,043,278	29,523,367	31,862,708	34,083,166	38,052,587
Manitoba	3,066,871	3,433,687	3,526,223	3,709,443	4,235,223	4,197,205	4,604,683
Saskatchewan	2,553,779	2,889,343	2,914,301	3,220,907	3,360,125	3,505,695	3,738,865
Alberta	3,394,488	3,626,140	3,711,366	4,245,121	4,924,371	5,314,331	6,044,996
British Columbia	6,144,367	6,586,898	7,058,888	7,539,053	7,538,939	7,826,356	8,740,857

Note. Prior to 1949 receipts from community enterprises were included here.

The slight increase in the number of theatres operating in Canada in 1951 was reflected in a 1% increase in seating capacity and a 3% increase in potential capacity as compared with 1950. Potential capacity is computed by multiplying the number of seats in each theatre by the number of performances and cumulating the results. Of a potential capacity of 794,468,333 in 1951 only 30% was utilized. Capacity utilization was highest in Prince Edward Island at 39% and lowest in Quebec and Saskatchewan at 28%.

Ontario theatres, with 37% of the total seating capacity obtained 42% of the 1951 business. Quebec obtained 25% of total business and had 24% of the total seating capacity. British Columbia had approximately the same ratio of receipts as seating capacity while all the other provinces had lesser percentages of receipts than of seating capacity.

The average admission price excluding taxes was 38 cents in 1951 as compared with 36 cents in 1950. Quebec ranked highest with an average admission of 41 cents while Newfoundland with 31 cents was the lowest. Calgary and Rouyn led all Canadian cities with an average admission price

of 46 cents. The figures given in table 3 for average admission price are based on receipts, excluding taxes. In order to show the average price paid by an individual for admission to a theatre, the following figures, based on total receipts including taxes, are presented: —

Average Admission Price (Including Taxes)

Canada	43¢
Newfoundland	33¢
Prince Edward Island	37¢
Nova Scotia	35¢
New Brunswick	36¢
Quebec	46¢
Ontario	43¢
Manitoba	39¢
Saskatchewan	38¢
Alberta	44¢
British Columbia	44¢

The following table shows the principal statistics of motion picture theatres, by provinces and for selected cities for 1951. Separate figures are given for all cities in which four or more theatres are in operation.

TABLE 3. Principal Statistics of Motion Picture Theatres, by Provinces and for Selected Cities, 1951

Province and City	No. of establishments	Seating capacity	Receipts (excluding taxes)	Amusement taxes	Number of paid admissions	Potential number of admissions	Average capacity utilized	Average ¹ Admission Price
			\$	\$			%	¢
Canada	1,808	939,963	90,986,110	11,373,629	239,132,227	794,468,333	30	38
Newfoundland	39	14,743	1,098,611	91,203	3,588,505	9,525,566	38	31
St. Johns	6	5,349	543,774	63,103	1,942,525	5,006,664	39	28
Other places	33	9,394	554,837	28,100	1,645,980	4,518,902	36	34
Prince Edward Island..	13	4,819	313,090	52,075	974,300	2,516,130	39	32
Nova Scotia	80	42,909	3,454,965	401,593	10,935,302	37,830,158	29	32
Halifax	10	8,841	1,036,592	119,132	3,148,493	11,652,966	27	33
Sydney	5	3,627	341,059	37,788	1,119,581	3,138,512	36	30
Other places	65	30,441	2,077,314	244,673	6,667,228	23,038,680	29	31
New Brunswick	63	29,809	2,307,605	244,874	7,169,782	22,908,422	31	32
Moncton	4	3,420	399,822	43,743	1,100,104	3,157,008	35	36
Saint John	6	6,138	604,915	67,033	1,823,066	6,989,112	26	33
Other places	53	20,251	1,302,868	134,098	4,246,612	12,762,302	33	31
Quebec	412	222,464	22,629,851	3,279,274	55,811,137	197,472,807	28	41
Montreal ²	71	69,959	11,457,419	1,647,015	27,402,400	94,954,050	29	42
Quebec	14	12,017	1,525,175	238,858	4,137,028	15,267,130	27	37
Hull	4	3,099	378,928	55,653	1,134,519	4,436,952	26	33
Rouyn	4	2,282	215,121	31,171	469,914	2,289,784	20	46
Sherbrooke	4	3,656	432,301	64,488	1,024,803	3,726,502	28	42
Three Rivers	4	3,525	383,460	51,739	995,180	3,412,344	29	39
Other places	311	127,926	8,237,449	1,190,350	20,647,295	73,386,045	28	40

TABLE 3. Principal Statistics of Motion Picture Theatres, by Provinces and for Selected Cities, 1951—Concluded

Province and City	No. of establishments	Seating capacity	Receipts	Amusement taxes	Number of paid admissions	Potential number of admissions	Average capacity utilized	Average ¹ Admission Price
			(excluding taxes)					%
			\$	\$				
Ontario	531	348,482	38,052,587	4,574,291	98,958,093	324,986,949	30	38
Toronto ²	115	97,325	12,743,843	1,560,702	29,742,755	97,414,814	31	43
Hamilton	22	19,263	2,385,332	290,296	6,472,245	18,209,983	36	37
Ottawa	19	17,593	2,108,172	263,669	5,859,202	20,784,348	28	36
Windsor	10	9,712	1,039,759	129,831	2,735,303	13,707,824	20	38
London	8	8,053	1,215,167	153,254	3,052,679	10,182,672	30	40
Kingston	4	3,862	520,463	61,795	1,387,908	5,462,808	25	37
Fort William	6	4,716	432,946	52,740	1,097,538	6,074,952	18	39
Port Arthur	4	3,657	388,957	48,430	947,445	5,395,104	17	41
St. Catharines	5	4,000	555,830	59,762	1,578,713	5,354,856	29	35
Sudbury	7	6,033	936,195	116,134	2,271,878	6,559,704	35	41
Brantford	5	4,940	532,764	63,990	1,324,986	5,922,462	22	40
Kitchener	5	4,780	482,963	69,925	1,687,165	4,484,688	38	35
Peterborough	4	3,441	565,817	55,536	1,225,833	4,089,288	30	38
Sarnia	4	3,671	393,048	49,569	1,135,931	3,922,776	29	35
Guelph	4	3,713	377,179	45,946	966,547	3,528,848	27	39
Oshawa	4	3,001	511,276	59,261	1,368,715	4,253,184	32	37
Sault Ste. Marie	4	3,213	442,863	52,562	1,158,570	4,165,252	28	38
Timmins	4	3,805	423,231	51,795	1,137,864	3,561,480	32	37
Owen Sound	4	2,418	201,051	23,840	570,998	2,081,248	27	35
Other places	293	141,286	11,795,731	1,365,254	33,235,818	99,832,658	33	35
Manitoba	134	58,745	4,604,683	469,661	13,015,034	43,844,317	30	35
Winnipeg ²	36	27,598	3,072,527	352,193	8,146,999	29,933,628	27	38
Other places	98	31,147	1,532,156	117,408	4,868,035	13,910,689	35	31
Saskatchewan	194	63,788	3,738,865	203,499	10,284,855	36,335,487	28	36
Saskatoon	6	5,215	633,782	54,388	1,861,996	7,491,952	25	34
Regina	6	5,262	785,524	54,544	1,951,281	7,322,952	27	40
Moose Jaw	4	2,596	262,283	26,673	796,671	3,087,176	26	33
Other places	178	50,715	2,057,276	67,894	5,674,907	18,433,407	31	36
Alberta	178	65,020	6,044,996	542,822	15,124,198	45,666,033	33	40
Edmonton	12	8,998	1,658,598	150,976	4,080,166	10,758,644	38	41
Calgary	13	10,324	1,744,359	159,700	3,818,113	13,740,636	28	46
Lethbridge	4	2,818	373,075	35,119	939,161	3,320,733	28	40
Other places	149	42,880	2,268,964	197,027	6,286,758	17,846,020	35	36
British Columbia	164	89,184	8,740,857	1,514,397	23,271,021	73,382,464	32	38
Vancouver ²	41	36,006	3,951,329	693,977	10,477,294	36,095,537	29	38
Victoria	7	7,145	913,772	159,662	2,189,520	10,128,222	22	42
New Westminster	6	3,811	458,024	81,285	1,300,173	4,165,512	31	35
Other places	110	42,222	3,417,732	579,493	9,304,034	22,993,193	40	37

1. Total receipts (excluding taxes) divided by number of admissions. No corrections are made for juvenile attendance, matinee and evening prices, etc.

2. Includes only those theatres located within the incorporated limits of the city.

Ownership

In 1951 approximately 38% of all theatres were controlled by circuits operating four or more theatres and these accounted for 71% of total receipts and almost 69% of admissions. Theatres controlled by

circuits in the 20-and-over class obtained 57% of total receipts and 54% of admissions although this group included only one quarter of the total number of theatres operating in Canada during 1951.

TABLE 4. Motion Picture Theatres Classified According to Number of Establishments Under Same Ownership, Canada 1930, 1940, 1951

Year and Number of Establishments Under Same Ownership	Number of Establishments		Receipts (excluding Amusement taxes)		Admissions	
	Number	%	Amount	%	Number	%
1930						
Total	915	100.0	38,130,100	100.0	—	—
One	656	71.7	15,772,000	41.4	—	—
Two and three	92	10.1	6,390,200	16.7	—	—
Four and over	167	18.2	15,967,900	41.9	—	—
1940						
Total	1,229	100.0	37,474,122	100.0	151,590,799	100.0
One	576	46.9	9,319,639	24.9	43,084,387	28.4
Two and three	212	17.3	4,085,878	10.9	19,366,119	12.8
Four to nineteen	148	12.0	4,101,564	10.9	17,519,259	11.6
Twenty and over	293	23.8	19,967,041	53.3	17,621,034	47.2
1951						
Total	1,808	100.0	90,986,110	100.0	239,132,227	100.0
One	910	50.3	18,898,868	20.8	53,892,379	22.5
Two and three	212	11.7	7,484,779	8.2	20,550,095	8.6
Four to nineteen	227	12.6	12,715,425	14.0	35,615,209	14.9
Twenty and over	459	25.4	51,887,038	57.0	129,074,544	54.0

Approximately 91%, or 1,644 of the 1,808 regular theatres, used 35 mm. projection equipment. These theatres had receipts of \$90,459,373 compared with the \$526,737 receipts of the remaining 164 theatres which used 16 mm. equipment. In 1950, 177 theatres

out of a total of 1,801 used 16 mm. equipment. The following table presents some of the statistics of motion picture theatres by size of projection equipment and provinces for 1951.

TABLE 5. Motion Picture Theatres by Size of Projection Equipment and Provinces, 1951

Province	Number of theatres using		Receipts (excluding taxes)		Amusement taxes		Paid admissions	
	35 mm. equipment	16 mm. equipment	35 mm. equipment	16 mm. equipment	35 mm. equipment	16 mm. equipment	35 mm. equipment	16 mm. equipment
Canada	1644	164	90,459,373	526,737	11,315,929	57,700	237,587,104	1,545,123
Newfoundland	28	11	1,061,994	36,617	90,434	769	3,474,290	114,215
Prince Edward Island	13	—	313,090	—	52,075	—	974,300	—
Nova Scotia	76	4	3,446,010	8,955	400,603	990	10,908,308	26,994
New Brunswick	58	5	2,302,497	5,108	244,239	635	7,154,855	14,927
Quebec	371	41	22,491,023	138,828	3,258,756	20,518	55,445,527	365,610
Ontario	499	32	37,957,997	94,590	4,562,923	11,368	98,577,967	380,126
Manitoba	129	5	4,582,040	22,643	467,400	2,201	12,961,439	53,595
Saskatchewan	174	20	3,711,161	27,704	203,499	—	10,189,404	95,451
Alberta	149	29	5,932,948	112,048	533,500	9,322	14,806,797	317,401
British Columbia	147	17	8,660,613	80,244	1,502,500	11,897	23,094,217	176,804

PART 2 - DRIVE-IN THEATRES

The rapid growth of drive-in theatres in the field of motion picture entertainment from 7 theatres with admissions of 670,583 in 1947 to 82 theatres with

admissions of 6,554,572 in 1951 is shown in the following table.

	1947	1948	1949	1950	1951
Number of drive-in theatres	7	15	30	62	82
Total capacity, cars	5,438	9,975	15,924	31,523	40,520
Receipts (excluding taxes)	\$274,325	\$ 658,641	\$1,393,760	\$2,290,679	\$3,347,670
Taxes	\$ 57,702	\$ 131,124	\$ 245,094	\$ 300,028	\$ 406,611
Number of paid admissions	670,583	1,595,947	3,091,314	4,943,000	6,554,572

The 82 drive-in theatres operating in 1951 had receipts (excluding taxes) amounting to \$3,347,670 and paid admissions totalling 6,554,572. Of the 965 persons employed in drive-in theatres, 933 were paid employees and they received salaries and wages amounting to \$792,181. Ontario with 46 drive-

in theatres accounted for 59% of total receipts and admissions. British Columbia with 12 accounted for 16% of total receipts and admissions. There were no drive-in theatres in Newfoundland, New Brunswick or Quebec. The following table presents principal statistics of drive-in theatres, by provinces for 1951.

TABLE 6. Principal Statistics of Drive-In Theatres, by Provinces, 1951

Province	No. of establishments	car capacity	Receipts (excluding taxes)	Amusement taxes	Number of paid admissions	Number ² of working proprietors	Employment & payroll	
							Average number of employees	Salaries and wages
			\$	\$				\$
CANADA.....	82	40,520	3,347,670	406,611	6,554,572	32	933	792,181
Newfoundland	—	—	—	—	—	—	—	—
Prince Edward Island	2	1	1	1	1	1	1	1
Nova Scotia	1	1	1	1	1	1	1	1
New Brunswick	—	—	—	—	—	—	—	—
Quebec	—	—	—	—	—	—	—	—
Ontario	46	24,790	1,976,302	250,111	3,843,791	8	514	428,706
Manitoba	4	2,567	200,682	29,298	390,774	—	89	56,333
Saskatchewan	10	3,455	216,784	4,881	410,805	10	87	39,578
Alberta	7	3,730	405,485	35,958	776,134	—	84	105,904
British Columbia	12	5,228	529,557	83,772	1,085,794	7	136	158,910

1. Indicates figures are withheld to avoid disclosing individual operations but these are included in the totals.
2. Including family members not receiving a regular salary.

PART 3 - COMMUNITY ENTERPRISES

These establishments are community or parish halls in which motion pictures are exhibited by non-profit organizations such as churches, lodges, Boards of Trade, Canadian Legion branches etc. Although a regular admission fee is charged in these halls, they differ from regular theatres in that mem-

bers of the organizations operating them frequently provide their services free of charge.

There were 632 community enterprises operating in 1951 as compared with 586 in 1950. Total receipts amounted to \$1,499,560, an increase of nearly 20%

over the 1950 receipts of \$1,251,311 and amusement taxes collected in 1951 amounted to \$72,675. Attendance at these halls was 4,860,700 in 1951 and represented 37% utilization of potential capacity. The average admission price excluding amusement tax, was 31 cents in 1951. The majority of these halls, 567 out of 632, operated only 1 or 2 days a week, and only 232 of the total number operated on

a full year basis. The majority of the community enterprises are located in Quebec and Saskatchewan.

Most of the halls used 16 mm. projection equipment but the 150 halls where 35 mm. equipment was used accounted for 56% of the receipts and 54% of the total admissions. Only one province, Manitoba, had more halls using 35 mm. equipment than 16 mm.

TABLE 7. Principal Statistics of Community Enterprises, by Provinces, 1951

Province	No. of establishments	Seating capacity	Receipts	Amusement taxes	Number of paid admissions	Potential number of admissions	Ave. capacity utilized	Ave. admission price ¹
			(excluding taxes)					
			\$	\$			%	¢
Canada	632	144,074	1,499,560	72,675	4,860,700	13,083,687	37	31
Newfoundland	32	6,327	103,466	—	380,286	1,035,340	37	27
Prince Edward Island	2	400	2	2	2	2	56	24
Nova Scotia	5	918	5,271	215	14,817	43,700	34	36
New Brunswick	8	1,550	2	2	2	2	46	28
Quebec	205	59,680	413,155	48,761	1,415,356	4,339,968	33	29
Ontario	48	10,026	110,693	541	308,138	829,454	37	36
Manitoba	27	6,337	92,440	398	323,896	804,102	40	29
Saskatchewan	183	35,798	430,406	—	1,378,620	3,737,265	37	31
Alberta	89	17,093	200,163	15,312	618,140	1,454,556	42	32
British Columbia	33	5,945	124,850	6,191	348,664	692,092	50	36

1. Total receipts (excluding taxes) divided by number of admissions. No corrections are made for juvenile attendance, matinee and evening prices, etc.

2. Indicates figures are withheld to avoid disclosing individual operations but these are included in the totals.

TABLE 8. Percentage Distribution of Community Enterprises by Size of Projection Equipment, by Provinces, 1951

Province	Number of community enterprises using		Receipts % of total (excluding taxes)		Paid admissions % of total	
	35mm. equipment	16mm. equipment	35mm. equipment	16mm. equipment	35mm. equipment	16mm. equipment
Canada	150	482	55.7	44.3	53.9	46.1
Newfoundland	4	28	62.8	37.2	62.3	37.7
Prince Edward Island	2	—	100.0	—	100.0	—
Nova Scotia	—	5	—	100.0	—	100.0
New Brunswick	1	7	16.9	83.1	16.4	83.6
Quebec	26	179	53.8	46.2	48.9	51.1
Ontario	3	45	28.9	71.1	23.5	76.5
Manitoba	24	3	92.2	7.8	90.4	9.6
Saskatchewan	58	125	61.4	38.6	59.7	40.3
Alberta	21	68	45.0	55.0	42.7	57.3
British Columbia	11	22	54.8	45.2	58.5	41.5

PART 4 - ITINERANT EXHIBITORS

Exhibitors using portable equipment and showing moving pictures in more than one town or village are classed as itinerant exhibitors in this report. In 1951 there were 167 of these operators with receipts of \$486,243 as compared with 175 operators in 1950 who took in receipts amounting to \$463,605. The number of paid admissions increased from 1,571,697 in 1950 to 1,611,626 in 1951. Average admission price in 1951 was 30 cents.

Performances were given in 791 towns and villages in 1951 compared with 906 in 1950. These were distributed as follows:

	1950	1951
Newfoundland	174	187
Prince Edward Island	20	12
Nova Scotia	86	71
New Brunswick	12	8
Quebec	54	46
Ontario	168	140
Manitoba	82	52
Saskatchewan	148	135
Alberta	119	97
British Columbia	43	43
Canada	906	791

One of these exhibitors reported the use of a 35 mm. projector; all the others used 16 mm. projection equipment.

TABLE 9. Principal Statistics of Itinerant Motion Picture Exhibitors by Provinces, 1951

Province	No.	Receipts (excluding taxes)	Amusement taxes	Number of paid admissions	Average ² admission price
		\$	\$		¢
CANADA	167	486,243	34,311	1,611,626	30
Newfoundland	32	84,204	898	246,816	34
Prince Edward Island	2	1	1	1	1
Nova Scotia	15	23,780	4,081	92,788	26
New Brunswick	3	1	1	1	1
Quebec	13	28,854	3,648	96,234	30
Ontario	29	106,941	11,801	327,117	33
Manitoba	13	39,912	2,140	147,708	27
Saskatchewan	29	73,459	—	234,057	31
Alberta	20	63,434	5,057	192,035	33
British Columbia	11	51,143	5,186	155,397	33

1. Indicates figures are withheld to avoid disclosing individual operations, but these are included in the totals.
2. Total receipts (excluding taxes) divided by number of admissions. No corrections are made for juvenile attendance, matinee and evening prices, etc.

PART 5 - FILM EXCHANGES

In 1951, 33 film exchange companies distributed films to commercial exhibitors through 123 offices. Gross receipts for all film exchanges increased approximately 9%, from \$27,697,880 in 1950 to \$30,118,713 in 1951. Receipts from rental of films amounted to \$29,225,867 in 1951, of which \$1,889,461 was from rental of 16 mm. films and \$4,647 from the rental of 8 mm. films. Of the total receipts from film rentals \$29,096,502 was for rentals to theatres, community enterprises, and itinerant operators for commercial exhibition.

There were 3,881 new films of all types released in 1951, of which 3,035 were for theatrical use on a commercial basis. Classification of new films by type, size, and language is presented in Table 10.

Segregation of the 1,259 new feature films released in 1951 as to country of origin was as follows:

United States	853
France	287
Great Britain	82
Canada	—
Other countries	37
Total new feature films	1,259

There were 1,086 new features in black and white film and 173 in colour.

TABLE 10. Principal Statistics of Film Exchanges in Canada, 1930, 1934, 1940 to 1951¹

Year	Number of companies	Number of exchange offices	Average number of employees		Salaries and wages		Receipts		
			Male	Female	Male	Female	Film rentals	Advertising	Other sources
							\$	\$	\$
1930	—	59	372	291	1,074,700		9,536,200 ¹	2	2
1934	—	60	344	230	923,400		7,370,200 ¹	2	2
1940	—	72	442	296	810,407	413,095	11,445,167	385,504	50,224
1941	—	69	415	347	832,400	434,281	12,368,446	373,349	6,157
1942	—	78	414	381	1,072,289	410,654	13,892,093	370,740	51,071
1943	—	87	409	498	1,070,014	614,247	15,163,355	339,891	48,031
1944	23	88	420	490	1,189,821	654,376	16,516,073	346,636	95,765
1945	23	86	530	587	1,303,009	688,667	17,490,264	358,250	127,953
1946	26	91	505	449	1,440,177	668,997	18,652,892	370,250	124,433
1947	29	114	548	545	1,664,348	752,867	19,464,706	429,455	224,908
1948	29	118	623	596	1,797,045	866,059	21,591,712	443,645	273,153
1949	37	119	590	534	1,907,769	828,052	24,893,657	475,424	410,368
1950	36	118	564	572	1,956,088	940,534	26,800,789	487,392	409,699
1951	33	123	1,120		3,071,545		29,225,867	551,048	341,798

1. Includes receipts from advertising and other sources.
2. Included with "Film rentals".

TABLE 11. Type, Size, and Language of New Films Released, 1951

Type and size of film	Total all languages	English language	French language	Other languages
Total, All Types:				
16mm.	2,290	1,967	312	11
35mm.	1,591	1,280	280	31
Features:				
16mm.	558	349	200	9
35mm.	701	477	193	31
Cartoons:				
16mm.	319	270	49	—
35mm.	188	188	—	—
News Reels:				
16mm.	110	110	—	—
35mm.	495	429	66	—
Other Films:				
16mm.	1,303	1,238	63	2
35mm.	207	186	21	—

PART 6 - NATIONAL FILM BOARD ACTIVITIES

In addition to its primary duty of presenting the Canadian scene at home and abroad through information films, the National Film Board co-ordinates the film activities of federal government departments. Both its own and sponsored productions are distributed through rural circuits, provincial and community libraries, commercial theatres and tele-

vision outlets in Canada. The Board also distributes its own and sponsored productions internationally through the Canadian Posts, Educational institutions and theatrical and television outlets abroad. Through the courtesy of the Board the following statistics relating to the operation in the year ending 31st. March, 1952, are presented.

Production

The 1951-52 production activities consisted of 134 major films, 60 news stories, 17 newsclips and 2 trailers. The 134 major productions in 1951-52 consisted of 69 English-language films, 54 French-language films and 11 foreign language films of which 101 were in black and white. The remainder were in colour. Ninety-nine films were made under

the Board's production appropriation and thirty-five were sponsored by other government departments.

The programme in its entirety covered a broad range of educational and cultural subjects from agriculture, industry and labour, health and welfare, to citizenship, community life and creative arts.

Theatrical Distribution in Canada

ROYAL JOURNEY, a full-length documentary colour film on the visit of Princess Elizabeth and the Duke of Edinburgh to Canada was released for theatrical showings on December 21st, 1951. By March 31st, 1952, it had played in 488 theatres in Canada for a total of 1,682 days.

Forty-three films were released in the four series of theatrical short subjects, CANADA CARRIES ON, EYE WITNESS, SPECIALS and VIGIE, which are distributed in both English and French Versions to Canadian theatres. During 1951-52, N.F.B. films on subjects of national and topical interest were booked 7,995 times and shown for a total of 18,746 days.

Non-Theatrical Distribution in Canada

The Board maintains regional offices in each of the provinces and sub-offices in many of the larger cities. A staff of 61 representatives co-operates with provincial agencies to promote, organize and guide community film services. In this way film and filmstrips are distributed as widely as possible throughout the whole of Canada.

During the year, Canadians attended 151,196 showings of 16 millimetre (non-theatrical) films distributed by the National Film Board—an increase of 13 per cent over the previous year.

Audiences at these screenings totalled 11,610,232, an increase of fifteen per cent over the previous year. These figures do not include screenings of films purchased by business establishments, health and agricultural organizations, provincial

government departments and other groups for their own use.

Films distributed through the Board's rural programs reached about 5,000,000 persons; the balance of the total audience—approximately 6,000,000 persons—attended screenings of films borrowed from national, provincial and local libraries and depots. There is now a total of 334 such libraries and depots as compared with 305 one year ago. Film Councils, which have increased from 338 to 343, extend the work of the film libraries by bringing local groups together in joint planning and action relating to film services and the development of effective film use. The conversion of circuits to self-operating units in rural areas has continued during the past year and is now virtually complete. Approximately 3,500 rural centres now have regular showings of film-circuit programs.

Service to Schools

Through the co-operation of universities and provincial departments of education, the Board's films and filmstrips are distributed to rural schools which in 1951-52 reported 38,792 showings of

N.F.B. films to total audiences of 2,818,988, and to urban schools which reported 22,944 showings to total audiences of 2,316,228.

International Distribution

The total number of television bookings for 1951-52 was 2,401—an increase of 57% over the past year.

There were 9,537 bookings of N.F.B. films by theatres in 16 countries outside Canada.

The Board's films were also distributed abroad through 51 posts of the Department of External Affairs and Trade and Commerce; through N.F.B. offices in London, New York and Chicago; and through universities, schools and other educational agencies. There were 91,193 such showings to a total audience of 11,111,976.

APPENDIX E
ANNUAL HOTEL REPORT, 1951

DEFINITIONS

An establishment is classified as an hotel and included in this survey only if it fits into one of the following categories:

Full Year Hotels, Licensed:

Establishments with six or more rooms providing lodging or lodging and meals for transient guests and licensed to sell beer, wine, or liquor. To be considered a full year hotel, an establishment must be operated for at least ten months in the year.

Full Year Hotels, Non-Licensed:

Establishments having the qualifications mentioned above, but which do not sell alcoholic beverages.

Seasonal Hotels, Licensed:

Establishments with six or more rooms providing lodging or lodging and meals for transient guests, licensed to sell beer, wine, or liquor and open less than ten months of the year. Generally, the establishment must have six or more rooms in the main lodge but an exception is made in the case of resort hotels where the sleeping accommodation is provided in the form of cabins or cottages but a central dining room, administration, and entertainment facilities are provided in the main lodge.

Seasonal hotels include such businesses as resort hotels, hunting or fishing lodges, ski lodges or chalets, and dude ranches.

Seasonal Hotels, Non-Licensed:

Establishments having the qualifications listed for seasonal hotels above but which do not sell alcoholic beverages.

HOTELS, 1951

INTRODUCTION

The 1951 survey of hotels formed a part of the decennial Census of Distribution and an enumeration of this type of service was made along with all other Canadian businesses. The inclusion of an establishment in this survey was based on the definitions

given on the opposite page. Apartment hotels, tourist homes, staff houses, private clubs, rooming or boarding houses, and public houses are not included in this report.

SUMMARY OF OPERATIONS

Hotels in operation in Canada during 1951 numbered 5,092 with 146,441 rooms compared with 5,169 in 1950 which had 146,353 rooms. Total receipts in 1951 amounted to \$357,282,000, an increase of 11% over the 1950 receipts of \$322,390,000.

The 3,175 full year hotels licensed to sell beer, wine, and or liquor had receipts of \$307,639,000 in

1951, 86% of total receipts of all hotels. Of the 1,014 seasonal hotels operating in 1951 only 197 were licensed to sell alcoholic beverages but these had receipts of \$9,863,000 compared with receipts of \$10,826,000 handled by the 817 non-licensed seasonal hotels.

TABLE 1. Hotels Classified by Nature of Operations, by Provinces, 1950 and 1951

Province	Licensed hotels				Non-licensed hotels			
	Number of hotels		Total receipts		Number of hotels		Total receipts	
	1950	1951	1950	1951	1950	1951	1950	1951
			\$'000	\$'000			\$'000	\$'000
	FULL YEAR HOTELS							
Canada	3,167	3,175	279,735	307,639	1,037	903	24,552	24,579
Newfoundland	12	13	1,577	1,724	13	13	216	236
Prince Edward Island	—	—	—	—	16	15	429	469
Nova Scotia	10	9	2,170	2,184	110	102	2,293	2,444
New Brunswick	—	—	—	—	106	94	3,100	3,161
Quebec	859	872	65,851	75,291	335	266	3,225	3,338
Ontario	799	797	95,717	101,955	194	187	3,949	3,819
Manitoba	259	261	21,870	24,421	11	9	1,141	1,205
Saskatchewan	495	485	26,059	28,101	50	32	1,760	1,181
Alberta	385	389	36,057	40,198	37	31	1,209	1,264
British Columbia	348	349	30,434	33,765	165	154	7,230	7,462
	SEASONAL HOTELS							
Canada	196	197	8,515	9,863	769	817	9,588	10,826
Quebec	121	128	3,245	4,208	195	175	1,330	1,316
Ontario	45	49	2,158	2,592	413	462	5,784	6,549
All other provinces ¹	30	20	3,112	3,063	161	180	2,474	2,961

1. Combined to avoid disclosing individual operations.

The greatest portion of the 1951 receipts was derived from the sale of beer, wine, and liquor—50.6%. Rental of rooms accounted for 23.3% of total receipts, sales of meals 17.7%, and all other sources 8.4%. This distribution of receipts showed little variation from that of 1950. Again, hotels in the Prairie Provinces reported the highest portion of receipts from the sale of alcoholic beverages (over 60%). Throughout this report figures for British Columbia include the Yukon and Northwest Territories.

The 146,441 rooms available in Canadian hotels in 1951, had a bed capacity of 257,657 and a percentage occupancy of 58%. Hotels engaged a minimum of 45,916 and a maximum of 63,118 employees in 1951 and these received \$80,382,000 in salaries and wages. The \$352,907,000 shown in Table 4 as total operating receipts of all hotels does not include non-operating revenue derived from leased concessions and commercial rentals, interest on investments, etc.

Tables 5 and 6 showing source of receipts and expenses for 1951 are presented somewhat differently than in previous years. Non-operating revenue appears as a separate item under receipts and cost of goods sold is presented apart from operating expenses. A direct comparison of 1951 expenses with those for 1949 and 1950 can only be arrived at by combining the 1951 figures for total operating expenses and cost of goods sold. This has been done in tables 7 and 8 where total expenses are shown as percentages of total receipts. Expressed percentage wise, ex-

penses were only fractionally higher for both incorporated and unincorporated hotels in 1951 as compared with 1950. Incorporated seasonal hotels, both licensed and non-licensed, showed a slightly higher margin of profit in 1951 than in 1950.

Toronto hotels led those of all other Canadian cities in volume of receipts handled in 1951, followed by Montreal, Vancouver, and Winnipeg. Montreal hotels placed first in amount of receipts from room rentals while Toronto hotels led in the amount of revenue obtained from sales of meals and beer, wine and liquor. The highest percentage of room occupancy—81%, was recorded by hotels in Toronto, Halifax and Saint John.

Hotels with receipts of \$100,000 or more numbered 805 or 16% of all hotels but accounted for 61% of total receipts. Most of the large hotels were concentrated in the full year licensed class and 66% of all Canadian hotels were licensed to sell some type of alcoholic beverage in 1951.

Table 12 reveals that there were more hotels with 11 to 25 rooms than any other room-size classification, and this category obtained the highest portion of total receipts. Only 12 hotels in Canada had over 500 rooms in 1951.

The percentage of room occupancy was higher in the larger hotels than in the smaller ones. Hotels with 201 to 500 rooms had the highest rate at 75% while hotels with 10 rooms or less reported only 31% occupancy.

TABLE 2. Percentage Distribution of Receipts by Source, By Provinces, 1951

Province	Receipts				
	Rooms	Meals	Beer, wine, and liquor	All other sources	Total
	%	%	%	%	%
Canada	23.3	17.7	50.6	8.4	100.0
Newfoundland	25.6	35.9	24.8	13.7	100.0
Prince Edward Island.....	47.0	45.4	—	7.6	100.0
Nova Scotia	43.7	43.0	4.4	8.9	100.0
New Brunswick	50.5	38.1	—	11.4	100.0
Quebec	24.8	20.1	47.4	7.7	100.0
Ontario	23.4	20.7	46.7	9.2	100.0
Manitoba	15.7	10.6	66.3	7.4	100.0
Saskatchewan	16.7	10.1	66.8	6.4	100.0
Alberta	19.5	12.2	60.3	8.0	100.0
British Columbia.....	27.9	14.6	48.3	9.2	100.0

TABLE 3. Hotel Receipts by Source, by Provinces, 1949-1951

Province and year	Number of hotels	Number of rooms	Receipts				
			Rooms	Meals	Beer, wine, and liquor	All other sources	Total
			\$'000	\$'000	\$'000	\$'000	\$'000
1949							
Canada	5, 425	150, 098	77, 466	59, 610	162, 789	24, 587	324, 452
Newfoundland	44	750	437	381	339	163	1, 320
Prince Edward Island	29	712	281	271	—	34	586
Nova Scotia	173	4, 142	2, 384	2, 249	187	461	5, 281
New Brunswick	138	3, 620	1, 813	1, 299	—	257	3, 369
Quebec	1, 582	38, 654	19, 679	15, 598	32, 735	4, 955	72, 967
Ontario	1, 538	45, 158	25, 115	23, 132	51, 200	9, 970	109, 417
Manitoba	279	7, 941	3, 786	2, 719	15, 436	1, 554	23, 495
Saskatchewan	575	12, 555	4, 636	3, 085	18, 741	1, 692	28, 154
Alberta	449	14, 250	8, 152	4, 928	25, 334	2, 711	41, 125
British Columbia	618	22, 316	11, 183	5, 948	18, 817	2, 790	38, 738
1950							
Canada	5, 169	146, 353	75, 842	58, 586	162, 815	25, 147	322, 390
Newfoundland	30	814	439	808	425	142	1, 814
Prince Edward Island	26	644	244	264	—	35	543
Nova Scotia	163	3, 954	2, 260	2, 229	305	460	5, 254
New Brunswick	122	3, 407	1, 776	1, 441	—	284	3, 501
Quebec	1, 510	37, 764	19, 173	15, 449	34, 083	4, 946	73, 651
Ontario	1, 451	44, 589	24, 959	22, 339	50, 539	9, 771	107, 608
Manitoba	274	7, 694	3, 701	2, 666	15, 145	1, 561	23, 073
Saskatchewan	567	12, 357	4, 554	2, 987	18, 712	1, 796	28, 049
Alberta	444	13, 985	8, 092	5, 003	24, 367	3, 001	40, 463
British Columbia	582	21, 145	10, 644	5, 400	19, 239	3, 151	38, 434
1951							
Canada	5, 092	146, 441	83, 322	63, 440	180, 642	29, 878	357, 282
Newfoundland	27	811	509	714	493	273	1, 989
Prince Edward Island	24	634	278	269	—	45	592
Nova Scotia	155	4, 050	2, 422	2, 384	241	492	5, 539
New Brunswick	109	3, 265	1, 841	1, 388	—	415	3, 644
Quebec	1, 441	37, 970	21, 148	17, 118	40, 473	6, 554	85, 293
Ontario	1, 495	45, 118	27, 298	24, 072	54, 440	10, 737	116, 547
Manitoba	276	7, 588	4, 056	2, 756	17, 169	1, 911	25, 892
Saskatchewan	536	12, 001	5, 005	3, 008	19, 974	1, 899	29, 886
Alberta	445	14, 186	8, 786	5, 482	27, 161	3, 609	45, 038
British Columbia	584	20, 818	11, 979	6, 249	20, 691	3, 943	42, 862

TABLE 4. Principal Statistics for Hotels Classified by Nature of Operations, by Provinces, 1951

No.	Province	No. of hotels	Number of rooms			Percentage of room occupancy
			In hotels	In cabins	Total	
%						
TOTAL, ALL HOTELS						
1	Canada	5,092	132,078	14,363	146,441	58
2	Newfoundland	27	787	24	811	66
3	Prince Edward Island	24	536	98	634	58
4	Nova Scotia	155	3,288	762	4,050	60
5	New Brunswick	109	3,070	195	3,265	60
6	Quebec	1,441	34,618	3,352	37,970	49
7	Ontario	1,495	37,186	7,932	45,118	61
8	Manitoba	276	7,548	40	7,588	60
9	Saskatchewan	536	11,792	209	12,001	52
10	Alberta	445	13,587	599	14,186	64
11	British Columbia	584	19,666	1,152	20,818	64
FULL YEAR LICENSED HOTELS						
12	Canada	3,175	92,298	1,895	94,193	58
13	Newfoundland	13	542	19	561	68
14	Prince Edward Island	—	—	—	—	—
15	Nova Scotia	9	550	—	550	81
16	New Brunswick	—	—	—	—	—
17	Quebec	872	24,946	1,029	25,975	51
18	Ontario	797	25,414	598	26,012	64
19	Manitoba	261	6,967	15	6,982	59
20	Saskatchewan	485	10,925	12	10,937	52
21	Alberta	389	10,902	84	10,986	63
22	British Columbia	349	12,052	138	12,190	63
FULL YEAR NON-LICENSED HOTELS						
23	Canada	903	22,098	1,072	23,170	57
24	Newfoundland	13	237	—	237	63
25	Prince Edward Island	15	369	—	369	57
26	Nova Scotia	102	2,177	109	2,286	55
27	New Brunswick	94	2,607	54	2,661	61
28	Quebec	266	3,858	233	4,091	41
29	Ontario	187	3,682	460	4,142	52
30	Manitoba	9	398	—	398	69
31	Saskatchewan	32	620	—	620	48
32	Alberta	31	1,306	40	1,346	66
33	British Columbia	154	6,844	176	7,020	66
SEASONAL LICENSED HOTELS						
34	Canada	197	5,889	2,162	8,051	52
35	Quebec	128	3,237	870	4,107	48
36	Ontario	49	1,404	783	2,187	55
37	All other provinces ¹	20	1,248	509	1,757	63
SEASONAL NON-LICENSED HOTELS						
38	Canada	817	11,793	9,234	21,027	55
39	Quebec	175	2,577	1,220	3,797	52
40	Ontario	462	6,686	6,091	12,777	57
41	All other provinces ¹	180	2,530	1,923	4,453	54

1. Combined to avoid disclosing individual operations.

TABLE 4. Principal Statistics for Hotels Classified by Nature of Operations, by Provinces, 1951

Bed capacity	Number of working proprietors	Employment and payroll			Total operating receipts	No.
		Minimum no. of employees	Maximum no. of employees	Salaries and wages		
					\$'000	\$'000
TOTAL, ALL HOTELS						
257,657	4,746	45,916	63,118	80,382	352,901	1
1,268	22	425	473	621	1,973	2
1,130	23	184	234	197	588	3
7,211	134	1,262	2,085	1,738	5,470	4
5,578	92	812	1,243	1,031	3,564	5
65,662	1,454	11,793	15,866	17,907	84,153	6
83,710	1,493	16,274	22,585	28,348	114,915	7
13,271	247	2,828	3,346	5,049	25,710	8
19,555	569	2,780	3,392	4,579	29,604	9
24,764	277	4,386	6,985	10,066	44,698	10
35,508	435	5,172	6,909	10,849	42,232	11
FULL YEAR LICENSED HOTELS						
159,612	2,798	36,759	44,126	68,048	307,639	12
892	9	374	411	584	1,724	13
—	—	—	—	—	—	14
883	3	491	548	781	2,184	15
—	—	—	—	—	—	16
44,053	870	9,925	12,180	16,150	75,291	17
44,804	743	13,485	15,869	25,608	101,955	18
12,320	233	2,532	2,992	4,473	24,421	19
17,490	508	2,434	2,970	4,029	28,101	20
18,954	224	3,983	4,580	8,464	40,198	21
20,216	208	3,535	4,576	7,959	33,765	22
FULL YEAR NON-LICENSED HOTELS						
39,147	941	4,955	6,368	7,306	24,579	23
349	12	48	58	36	236	24
613	15	114	124	169	469	25
3,988	98	585	783	692	2,444	26
4,527	81	730	861	844	3,161	27
6,800	284	666	913	679	3,338	28
7,325	208	686	1,006	791	3,819	29
534	10	275	303	558	1,205	30
1,028	40	253	281	500	1,181	31
2,011	35	238	258	382	1,264	32
11,972	158	1,360	1,781	2,655	7,462	33
SEASONAL LICENSED HOTELS						
15,318	176	1,191	5,162	2,556	9,863	34
7,554	127	667	1,852	843	4,208	35
4,385	36	358	1,294	580	2,592	36
3,379	13	166	2,016	1,133	3,063	37
SEASONAL NON-LICENSED HOTELS						
43,580	831	3,011	7,462	2,472	10,826	38
7,255	173	535	921	232	1,316	39
27,196	506	1,745	4,416	1,369	6,549	40
9,129	152	731	2,125	871	2,961	41

1. Combined to avoid disclosing individual operations.

TABLE 5. Source of Receipts and Operating Expenses of Incorporated Hotels Classified by Nature of Operations, by Provinces, 1951

No.	Province	No. of hotels	Receipts					Total operating receipts
			Rooms	Meals	Beer, wine, and liquor	Merchandise sales	Other operating receipts	
			\$'000	\$'000	\$'000	\$'000	\$'000	\$'000
TOTAL, ALL INCORPORATED HOTELS								
1	Canada	998	57,229	40,310	76,641	8,669	5,580	188,429
2	Newfoundland	6	355	534	199	112	127	1,327
3	Prince Edward Island	5	177	200	—	20	20	417
4	Nova Scotia	32	1,754	1,621	211	87	241	3,914
5	New Brunswick	19	1,196	959	—	85	196	2,436
6	Quebec	136	13,691	9,366	10,247	1,237	1,272	35,813
7	Ontario	212	18,435	14,647	19,906	2,455	1,624	57,067
8	Manitoba	100	3,216	2,124	8,929	772	457	15,498
9	Saskatchewan	41	2,515	1,547	3,488	376	201	8,127
10	Alberta	220	7,115	4,807	19,030	1,940	682	33,574
11	British Columbia	227	8,775	4,505	14,631	1,585	760	30,256
FULL YEAR LICENSED HOTELS								
12	Canada	800	47,118	31,798	76,041	7,215	4,307	166,479
13	Newfoundland	4	—	—	—	—	—	—
14	Prince Edward Island	—	1,202	1,326	409	139	316	3,392
15	Nova Scotia	6	—	—	—	—	—	—
16	New Brunswick	—	—	—	—	—	—	—
17	Quebec	109	12,881	8,482	9,999	1,009	1,045	33,416
18	Ontario	161	16,961	13,190	19,608	2,102	1,527	53,388
19	Manitoba	96	4,816	2,972	12,403	1,056	470	21,717
20	Saskatchewan	40	—	—	—	—	—	—
21	Alberta	206	5,489	3,370	18,996	1,621	476	29,952
22	British Columbia	178	5,769	2,458	14,626	1,288	473	24,614
FULL YEAR NON-LICENSED HOTELS								
23	Canada	87	6,701	4,743	—	593	740	12,777
24	Newfoundland	2	—	—	—	—	—	—
25	Prince Edward Island	2	176	194	—	25	19	414
26	Nova Scotia	14	664	529	—	22	36	1,251
27	New Brunswick	15	1,057	818	—	77	167	2,119
28	Quebec	8	226	224	—	51	15	516
29	Ontario	9	487	173	—	27	14	701
30	Manitoba	2	—	—	—	—	—	—
31	Saskatchewan	1	893	688	—	91	188	1,860
32	Alberta	5	373	279	—	45	18	720
33	British Columbia	29	2,820	1,838	—	255	283	5,198
SEASONAL LICENSED HOTELS								
34	Canada	35	2,226	2,384	600	598	449	6,257
35	Quebec	12	518	588	248	172	212	1,738
36	Ontario	16	508	710	298	163	51	1,730
37	All other provinces ¹	7	1,200	1,086	54	263	186	2,789
SEASONAL NON-LICENSED HOTELS								
38	Canada	76	1,184	1,385	—	263	84	2,916
39	Quebec	7	66	72	—	5	—	143
40	Ontario	26	479	574	—	163	32	1,248
41	All other provinces ¹	43	639	739	—	95	52	1,525

1. Combined to avoid disclosing individual operations.

TABLE 5. Source of Receipts and Operating Expenses of Incorporated Hotels Classified by Nature of Operations, by Provinces, 1951

Miscellaneous or non-operating revenue	Total receipts	Cost of goods sold	Operating expenses					All other expenses	Total	No.
			Salaries and wages	Taxes						
				Property & municipal	Alcoholic beverages	All other				
\$'000	\$'000	\$'000	\$'000	\$'000	\$'000	\$'000	\$'000	\$'000		
TOTAL, ALL INCORPORATED HOTELS										
3,455	191,884	72,454	55,356	4,188	1,095	404	46,858	107,901	1	
16	1,343	534	548	6	1	—	214	769	2	
—	417	95	159	5	—	1	140	305	3	
59	3,973	1,048	1,422	139	4	8	1,309	2,882	4	
68	2,504	736	780	92	—	29	902	1,803	5	
928	36,741	11,562	10,971	1,076	128	135	9,748	22,058	6	
1,269	58,336	19,419	17,959	1,516	688	87	14,341	34,591	7	
138	15,636	7,580	4,000	287	9	13	2,907	7,216	8	
165	8,292	3,600	2,408	160	82	14	1,493	4,157	9	
292	33,866	15,833	8,462	391	42	69	7,419	16,383	10	
520	30,776	12,047	8,647	516	141	48	8,385	17,737	11	
FULL YEAR LICENSED HOTELS										
3,103	169,582	66,578	47,322	3,721	1,077	329	39,217	91,666	12	
54	3,446	1,062	1,310	93	5	5	794	2,207	13	
—	—	—	—	—	—	—	—	—	14	
890	34,306	10,711	10,231	1,030	120	130	8,939	20,450	15	
1,224	54,612	18,094	16,898	1,458	679	79	13,252	32,366	16	
291	22,008	10,860	5,419	389	91	21	4,006	9,926	17	
225	30,177	14,985	7,065	342	41	58	6,090	13,596	18	
419	25,033	10,866	6,399	409	141	36	6,136	13,121	19	
FULL YEAR NON-LICENSED HOTELS										
222	12,999	2,940	4,974	331	—	52	4,393	9,750	20	
—	414	102	152	5	—	1	134	292	21	
8	1,259	345	460	36	—	2	424	922	22	
64	2,183	667	611	80	—	27	722	1,440	23	
8	524	166	189	12	—	3	160	364	24	
18	719	146	223	26	—	1	256	506	25	
11	1,871	305	975	58	—	6	387	1,426	26	
13	733	198	253	16	—	—	204	473	27	
100	5,296	1,011	2,111	98	—	12	2,106	4,327	28	
SEASONAL LICENSED HOTELS										
87	6,344	1,949	2,075	79	18	13	2,182	4,367	29	
28	1,766	624	514	30	8	2	601	1,155	30	
14	1,744	714	456	12	9	—	490	967	31	
45	2,834	611	1,105	37	1	11	1,091	2,245	32	
SEASONAL NON-LICENSED HOTELS										
43	2,939	987	985	57	—	10	1,066	2,118	33	
2	145	61	37	4	—	—	48	89	34	
13	1,261	465	382	20	—	7	343	752	35	
28	1,553	461	566	33	—	3	675	1,277	36	

1. Combined to avoid disclosing individual operations.

TABLE 6. Source of Receipts and Operating Expenses of Unincorporated Hotels Classified by Nature of Operations, by Provinces, 1951

No.	Province	No. of hotels	Receipts					Total operating receipts
			Rooms	Meals	Beer, wine, and liquor	Merchandise sales	Other operating receipts	
			\$'000	\$'000	\$'000	\$'000	\$'000	\$'000
TOTAL, ALL UNINCORPORATED HOTELS								
1	Canada	4,094	26,093	23,130	104,001	10,310	944	164,478
2	Newfoundland.....	21	154	180	294	17	1	646
3	Prince Edward Island	19	101	69	—	1	—	171
4	Nova Scotia	123	668	763	30	82	13	1,556
5	New Brunswick	90	645	429	—	46	8	1,128
6	Quebec	1,305	7,457	7,752	30,226	2,575	330	48,340
7	Ontario	1,283	8,863	9,425	34,534	4,731	295	57,848
8	Manitoba	176	840	632	8,240	469	31	10,212
9	Saskatchewan.....	495	2,490	1,461	16,486	941	99	21,477
10	Alberta	225	1,671	675	8,131	617	30	11,224
11	British Columbia.....	357	3,204	1,744	6,060	831	137	11,976
FULL YEAR LICENSED HOTELS								
12	Canada	2,375	15,738	14,098	102,357	8,334	633	141,160
13	Newfoundland.....	9	—	—	—	—	—	—
14	Prince Edward Island	—	87	89	321	18	1	516
15	Nova Scotia	3	—	—	—	—	—	—
16	New Brunswick	—	—	—	—	—	—	—
17	Quebec	763	5,088	5,269	29,064	2,163	291	41,875
18	Ontario	636	5,127	5,373	34,203	3,719	145	48,567
19	Manitoba	165	—	—	—	—	—	—
20	Saskatchewan.....	445	3,146	1,736	24,630	1,219	74	30,805
21	Alberta	183	1,080	509	8,081	549	27	10,246
22	British Columbia.....	171	1,210	1,122	6,058	666	95	9,151
FULL YEAR NON-LICENSED HOTELS								
23	Canada	816	6,292	4,486	—	953	71	11,602
24	Newfoundland.....	11	—	—	—	—	—	—
25	Prince Edward Island	13	144	147	—	—	—	291
26	Nova Scotia	88	535	584	—	62	12	1,193
27	New Brunswick	79	610	391	—	33	8	1,042
28	Quebec	258	1,294	1,286	—	221	21	2,822
29	Ontario	178	1,388	1,315	—	404	11	3,118
30	Manitoba	7	—	—	—	—	—	—
31	Saskatchewan.....	31	122	296	—	108	—	526
32	Alberta	26	466	60	—	15	3	544
33	British Columbia.....	125	1,733	407	—	110	16	2,266
SEASONAL LICENSED HOTELS								
34	Canada	162	784	896	1,644	241	41	3,606
35	Quebec	116	570	618	1,162	109	11	2,470
36	Ontario	33	186	259	331	71	15	862
37	All other provinces ¹	13	28	19	151	61	15	274
SEASONAL NON-LICENSED HOTELS								
38	Canada	741	3,279	3,650	—	782	199	7,910
39	Quebec	168	505	579	—	82	7	1,173
40	Ontario	436	2,162	2,478	—	537	124	5,301
41	All other provinces ¹	137	612	593	—	163	68	1,436

1. Combined to avoid disclosing individual operations.

TABLE 6. Source of Receipts and Operating Expenses of Unincorporated Hotels Classified by Nature of Operations, by Provinces, 1951

Receipts		Cost of goods sold	Operating expenses					All other expenses	Total	No.
Miscellaneous or non-operating revenue	Total receipts		Salaries and wages	Taxes						
				Property and municipal	Alcoholic beverages	All other				
\$'000	\$'000	\$'000	\$'000	\$'000	\$'000	\$'000	\$'000	\$'000		
TOTAL, ALL UNINCORPORATED HOTELS										
920	165,398	88,401	25,026	2,310	2,147	220	32,962	62,665	1	
—	646	322	73	5	6	3	153	240	2	
4	175	42	38	2	—	—	64	104	3	
10	1,566	587	316	42	1	2	464	825	4	
12	1,140	343	251	38	—	2	424	715	5	
212	48,552	25,351	6,933	683	468	92	10,333	18,509	6	
363	58,211	29,080	10,389	866	1,162	60	11,661	24,138	7	
44	10,256	6,612	1,049	99	21	8	1,560	2,737	8	
117	21,594	14,193	2,171	260	401	17	2,973	5,822	9	
48	11,172	6,307	1,604	159	17	22	2,279	4,081	10	
110	12,086	5,564	2,202	156	71	14	3,051	5,494	11	
FULL YEAR LICENSED HOTELS										
647	141,807	79,855	20,726	1,775	2,103	168	25,740	50,512	12	
—	516	278	55	5	7	3	119	189	13	
—	—	—	—	—	—	—	—	—	14	
172	42,047	22,735	5,919	531	438	69	8,481	15,438	15	
235	48,802	25,426	8,710	675	1,150	44	8,903	19,482	16	
156	30,961	20,320	3,083	345	420	24	4,388	8,260	17	
40	10,286	6,113	1,399	136	17	21	1,962	3,535	18	
44	9,195	4,983	1,560	83	71	7	1,887	3,608	19	
FULL YEAR NON-LICENSED HOTELS										
189	11,991	3,849	2,331	339	—	33	3,917	6,621	20	
4	295	99	53	3	—	—	94	150	21	
8	1,201	432	232	36	—	2	361	631	22	
12	1,054	311	233	36	—	2	390	661	23	
21	2,843	1,017	490	83	—	15	854	1,442	24	
75	3,193	1,262	568	88	—	7	924	1,587	25	
2	528	280	83	13	—	—	88	184	26	
6	550	56	129	19	—	1	237	386	27	
61	2,327	392	544	61	—	6	969	1,580	28	
SEASONAL LICENSED HOTELS										
11	3,617	1,708	481	49	44	6	890	1,470	29	
9	2,479	1,162	329	36	30	4	638	1,037	30	
1	863	376	124	11	12	1	208	356	31	
1	275	170	28	2	2	1	44	77	32	
SEASONAL NON-LICENSED HOTELS										
73	7,983	2,989	1,487	147	—	13	2,415	4,062	33	
10	1,183	437	195	33	—	4	360	592	34	
52	5,353	2,016	987	92	—	8	1,626	2,713	35	
11	1,447	536	305	22	—	1	429	757	36	

1. Combined to avoid disclosing individual operations.

TABLE 7. Expenses as Percentages of Receipts, 1951
Incorporated Hotels Classified by Nature of Operations and by Provinces

Province	Number of hotels	Total receipts \$'000	Cost of goods sold %	Operating expenses - Percent of receipts						Total expenses ¹ %
				Salaries and wages %	Taxes			All other expenses %	Total operating expenses %	
					Property & municipal %	Alcoholic beverages %	All other %			
TOTAL, ALL INCORPORATED HOTELS										
Canada	998	191,884	37.8	28.8	2.2	0.6	0.2	24.4	56.2	94.0
Newfoundland	6	1,343	39.8	40.8	0.4	0.1	—	15.9	57.2	97.0
Prince Edward Island	5	417	22.8	38.1	1.2	—	0.2	33.6	73.1	95.9
Nova Scotia	32	3,973	26.4	35.8	3.5	0.1	0.2	32.9	72.5	98.9
New Brunswick	19	2,504	29.4	31.1	3.7	—	1.2	36.0	72.0	101.4
Quebec	136	36,741	31.5	29.9	2.9	0.3	0.4	26.5	60.0	91.5
Ontario	212	58,336	33.3	30.8	2.6	1.2	0.1	24.6	59.3	92.6
Manitoba	100	15,636	48.5	25.5	1.8	0.1	0.1	18.6	46.1	94.6
Saskatchewan	41	8,292	43.4	29.0	1.9	1.0	0.2	18.0	50.1	93.5
Alberta	220	33,866	46.7	25.0	1.2	0.1	0.2	21.9	48.4	95.1
British Columbia	227	30,776	39.2	28.1	1.7	0.4	0.2	27.2	57.6	96.8
FULL YEAR LICENSED HOTELS										
Canada	800	169,582	39.3	27.9	2.2	0.6	0.2	23.1	54.0	93.3
Newfoundland	4	3,446	30.8	38.0	2.7	0.1	0.1	23.1	64.0	94.8
Prince Edward Island	—									
Nova Scotia	6	—	—	—	—	—	—	—	—	—
New Brunswick	—	—	—	—	—	—	—	—	—	—
Quebec	109	34,306	31.2	29.8	3.0	0.3	0.4	26.1	59.6	90.8
Ontario	161	54,612	33.1	30.9	2.7	1.2	0.2	24.3	59.3	92.4
Manitoba	96	22,008	49.3	24.6	1.8	0.4	0.1	18.2	45.1	94.4
Saskatchewan	40									
Alberta	206	30,177	49.7	23.4	1.1	0.1	0.2	20.2	45.0	94.7
British Columbia	178	25,033	43.4	25.6	1.6	0.6	0.1	24.5	52.4	95.8
FULL YEAR NON-LICENSED HOTELS										
Canada	87	12,999	22.6	38.3	2.5	—	0.4	33.8	75.0	97.6
Newfoundland	2	414	24.6	36.7	1.2	—	0.2	32.4	70.5	95.1
Prince Edward Island	2									
Nova Scotia	14	1,259	27.4	36.5	2.9	—	0.1	33.7	73.2	100.6
New Brunswick	15	2,183	30.5	28.0	3.7	—	1.2	33.1	66.0	96.5
Quebec	8	524	31.7	36.0	2.3	—	0.6	30.5	69.4	101.1
Ontario	9	719	20.3	31.0	3.6	—	0.2	35.6	70.4	90.7
Manitoba	2	1,871	16.3	52.1	3.1	—	0.3	20.7	76.2	92.5
Saskatchewan	1									
Alberta	5	733	27.0	34.5	2.2	—	—	27.8	64.5	91.5
British Columbia	29	5,296	19.1	39.9	1.8	—	0.2	39.8	81.7	100.8
SEASONAL LICENSED HOTELS										
Canada	35	6,344	30.7	32.7	1.3	0.3	0.2	34.4	68.9	99.6
Quebec	12	1,766	35.3	29.1	1.7	0.5	0.1	34.0	65.4	100.7
Ontario	16	1,744	40.9	26.2	0.7	0.5	—	28.1	55.5	96.4
All other provinces ² ..	7	2,834	21.6	39.0	1.3	3	0.4	38.5	79.2	100.8
SEASONAL NON-LICENSED HOTELS										
Canada	76	2,959	33.4	33.3	1.9	—	0.3	36.0	71.5	104.9
Quebec	7	145	42.0	25.5	2.8	—	—	33.1	61.4	103.4
Ontario	26	1,261	36.9	30.3	1.6	—	0.5	27.2	59.6	96.5
All other provinces ² ..	43	1,553	29.7	36.4	2.1	—	0.2	43.5	82.2	111.9

1. Includes operating expenses and cost of goods sold.
2. Combined to avoid disclosing individual operations.
3. Less than 0.05 per cent.

TABLE 8. Expenses as Percentages of Receipts, 1951
Unincorporated Hotels Classified by Nature of Operations and by Provinces

Province	Number of hotels	Total receipts	Cost of goods sold	Operating expenses - Percent of receipts						Total expenses 1
				Salaries and wages	Taxes			All other expenses	Total operating expenses	
					Property & municipal	Alcoholic beverages	All other			
		\$'000	%	%	%	%	%	%	%	
TOTAL, ALL UNINCORPORATED HOTELS										
Canada	4,094	163,398	53.4	15.1	1.4	1.3	0.2	19.9	37.9	91.3
Newfoundland	21	646	49.8	11.3	0.8	0.9	0.5	23.7	37.2	87.0
Prince Edward Island	19	175	24.0	21.7	1.1	—	—	36.6	59.4	83.4
Nova Scotia	123	1,566	37.5	20.2	2.7	0.1	0.1	29.6	52.7	90.2
New Brunswick	90	1,140	30.1	22.0	3.3	—	0.2	37.2	62.7	92.8
Quebec	1,305	48,552	52.2	14.3	1.4	0.9	0.2	21.3	38.1	90.3
Ontario	1,283	58,211	50.0	17.8	1.5	2.0	0.1	20.0	41.4	91.4
Manitoba	176	10,256	64.5	10.2	1.0	0.2	0.1	15.2	26.7	91.2
Saskatchewan	495	21,594	65.7	10.1	1.2	1.8	0.1	13.8	27.0	92.7
Alberta	225	11,172	56.5	14.4	1.4	0.1	0.2	20.4	36.5	93.0
British Columbia	357	12,086	46.0	18.2	1.3	0.6	0.1	25.3	45.5	91.5
FULL YEAR LICENSED HOTELS										
Canada	2,375	141,807	56.3	14.6	1.3	1.5	0.1	18.1	35.6	91.9
Newfoundland	9	516	53.9	10.7	1.0	1.3	0.6	23.0	36.6	90.5
Prince Edward Island	3									
Nova Scotia	3	—	—	—	—	—	—	—	—	—
New Brunswick	—	—	—	—	—	—	—	—	—	—
Quebec	763	42,047	54.1	14.1	1.2	1.0	0.2	20.2	36.7	90.8
Ontario	636	48,802	52.1	17.8	1.4	2.4	0.1	18.2	39.9	92.0
Manitoba	165	30,961	65.6	10.0	1.1	1.3	0.1	14.2	26.7	92.3
Saskatchewan	445	10,286	59.4	13.6	1.3	0.2	0.2	19.1	34.4	93.8
Alberta	183	9,195	54.2	16.9	0.9	0.8	0.1	20.5	39.2	93.4
British Columbia	171	—	—	—	—	—	—	—	—	—
FULL YEAR NON-LICENSED HOTELS										
Canada	816	11,991	32.1	19.4	2.8	—	0.3	32.7	55.2	87.3
Newfoundland	11	295	33.6	18.0	1.0	—	—	31.8	50.8	84.4
Prince Edward Island	13									
Nova Scotia	88	1,201	36.0	19.3	3.0	—	0.2	30.0	52.5	88.5
New Brunswick	79	1,054	29.5	22.1	3.4	—	0.2	37.0	62.7	92.2
Quebec	258	2,843	35.8	17.2	2.9	—	0.5	30.1	50.7	86.5
Ontario	178	3,193	39.5	17.8	2.8	—	0.2	28.9	49.7	89.2
Manitoba	7	528	53.0	15.7	2.5	—	—	16.7	34.9	87.9
Saskatchewan	31	—	—	—	—	—	—	—	—	—
Saskatchewan	26	550	10.2	23.5	3.4	—	0.2	43.1	70.2	80.4
Alberta	26	—	—	—	—	—	—	—	—	—
British Columbia	125	2,327	16.8	23.4	2.6	—	0.3	41.6	67.9	84.7
SEASONAL LICENSED HOTELS										
Canada	162	3,617	47.2	13.3	1.4	1.2	0.2	24.6	40.7	87.9
Quebec	116	2,479	46.9	13.3	1.4	1.2	0.2	25.7	41.8	88.7
Ontario	33	863	43.6	14.4	1.3	1.4	0.1	24.1	41.3	84.9
All other provinces 2..	13	275	61.8	10.2	0.7	0.7	0.4	16.0	28.0	89.8
SEASONAL NON-LICENSED HOTELS										
Canada	741	7,983	37.4	18.6	1.8	—	0.2	30.3	50.9	88.3
Quebec	168	1,183	37.0	16.5	2.8	—	0.3	30.4	50.0	87.0
Ontario	436	5,353	37.6	18.4	1.7	—	0.2	30.4	50.7	88.3
All other provinces 2..	137	1,447	37.0	21.1	1.5	—	0.1	29.6	52.3	89.3

1. Includes operating expenses and cost of goods sold.

2. Combined to avoid disclosing individual operations.

TABLE 9. Full Year Hotels in Selected Cities¹, 1951

Locality	No. of hotels	No. of rooms	Percentage of occupancy	Bed capacity	No. of working proprietors	Employment and payroll			Operating receipts				
						Minimum number of employees	Maximum number of employees	Salaries and wages	Rooms	Meals	Beer, wine, and liquor	All other sources	Total operating receipts
			%					\$'000	\$'000	\$'000	\$'000	\$'000	\$'000
Newfoundland:													
St. John's	4	211	77	284	3	164	181	250	240	205	132	100	677
Nova Scotia:													
Halifax	14	719	81	1,170	6	522	572	822	994	848	210	225	2,277
Sydney	7	281	65	438	5	79	120	126	253	131	—	21	405
New Brunswick:													
Saint John	6	490	81	900	3	249	275	297	568	359	—	99	1,026
Quebec:													
Hull	7	246	75	408	1	171	219	393	116	118	1,326	70	1,630
Montreal	44	4,805	76	8,352	33	3,669	4,081	6,579	8,645	5,147	5,644	1,174	20,610
Quebec	24	1,889	60	3,321	16	1,042	1,242	2,016	2,785	1,623	998	387	5,793
Sherbrooke	13	673	53	1,161	13	243	286	350	430	288	1,276	137	2,131
Three Rivers	11	543	60	978	8	245	286	323	370	234	579	23	1,206
Ontario:													
Brantford	4	241	80	508	2	124	148	232	151	150	460	28	789
Fort William	9	376	64	732	11	166	185	295	264	178	745	81	1,268
Hamilton	10	728	73	1,267	9	513	605	965	867	698	1,487	138	3,190
Kingston	8	367	72	664	5	224	270	338	404	195	682	60	1,341
Kitchener	6	408	67	727	4	168	188	302	304	174	638	72	1,188
London	16	748	74	1,353	11	484	526	911	872	501	1,892	251	3,516
Oshawa	4	175	74	339	4	165	179	304	158	221	757	122	1,258
Ottawa	15	1,374	79	2,344	6	1,147	1,240	2,256	2,233	1,544	2,917	611	7,305
Peterborough	5	216	65	327	3	148	168	210	200	77	624	90	991
Port Arthur	8	325	60	571	7	120	155	241	129	70	665	101	965
St. Catharines	13	557	73	955	9	254	272	493	387	440	973	84	1,884
Sarnia	6	280	70	395	7	142	147	300	240	139	796	107	1,282
Sault Ste. Marie	8	325	74	553	6	158	180	266	327	169	507	50	1,053
Sudbury	11	574	77	966	7	313	351	556	583	166	1,635	188	2,572
Toronto	42	4,740	81	8,009	21	3,680	4,034	8,046	7,794	6,009	8,571	1,439	23,813
Windsor	6	655	69	1,051	4	351	384	721	794	471	561	80	1,906
Manitoba:													
Winnipeg	56	3,317	68	5,747	43	1,570	1,810	3,021	2,548	1,718	4,597	916	9,779
Saskatchewan:													
Regina	18	1,429	71	2,527	8	594	739	1,276	1,351	906	1,826	318	4,401
Saskatoon	17	1,260	72	2,225	8	487	562	974	1,045	644	1,338	226	3,253
Alberta:													
Calgary	27	2,623	79	4,262	15	1,032	1,108	2,236	2,652	892	3,992	722	8,258
Edmonton	38	2,158	76	3,526	27	935	1,028	2,210	1,914	944	4,651	531	8,040
British Columbia:													
Vancouver	97	7,972	71	12,879	62	2,067	2,482	4,652	5,432	2,084	6,229	1,038	14,783
Victoria	18	1,676	64	3,085	11	532	683	1,192	1,462	658	—	385	2,505

1. Includes only those hotels located within the incorporated limits of the city.

TABLE 10. Total All Hotels by Size and Nature of Operations, 1951

Nature of operations	Amount of operating receipts in 1951								All sizes	
	Less than \$20,000		\$20,000 to \$49,999		\$50,000 to \$99,999		\$100,000 and over		Number of hotels	Receipts
	Number of hotels	Receipts	Number of hotels	Receipts	Number of hotels	Receipts	Number of hotels	Receipts		
		\$'000		\$'000		\$'000		\$'000		\$'000
Total, all hotels	1,817	13,714	1,442	48,107	1,028	72,670	805	216,416	5,092	352,907
Full year licensed hotels	383	4,816	1,088	37,093	954	67,585	750	198,145	3,175	307,639
Full year non-licensed hotels	648	5,071	187	5,872	36	2,527	32	11,109	903	24,579
Seasonal licensed hotels	107	1,072	58	1,886	17	1,095	15	5,810	197	9,863
Seasonal non-licensed hotels	679	4,755	109	3,256	21	1,463	8	1,352	817	10,826

TABLE 11. Full Year Hotels Classified by Size of Business and Nature of Operations, by Provinces, 1951

Province	Amount of operating receipts in 1951								All sizes	
	Less than \$20,000		\$20,000 to \$49,999		\$50,000 to \$99,999		\$100,000 and over		Number of hotels	Receipts
	Number of hotels	Receipts	Number of hotels	Receipts	Number of hotels	Receipts	Number of hotels	Receipts		
		\$'000		\$'000		\$'000		\$'000		\$'000
	LICENSED HOTELS									
Canada	383	4,816	1,088	37,093	954	67,585	750	198,145	3,175	307,639
Newfoundland	5	74	2	67	—	—	6	1,583	13	1,724
Prince Edward Island	—	—	—	—	—	—	—	—	—	—
Nova Scotia	3	21	3	102	1	72	2	1,989	9	2,184
New Brunswick	—	—	—	—	—	—	—	—	—	—
Quebec	179	2,110	303	10,371	229	16,121	161	46,689	872	75,291
Ontario	54	692	215	7,653	288	20,666	240	72,944	797	101,955
Manitoba	15	152	65	2,292	115	8,174	66	13,803	261	24,421
Saskatchewan	59	890	259	8,553	104	7,277	63	11,381	485	28,101
Alberta	23	334	135	4,470	113	8,006	118	27,388	389	40,198
British Columbia	45	543	106	3,585	104	7,269	94	22,368	349	33,765
	NON-LICENSED HOTELS									
Canada	648	5,071	187	5,872	36	2,527	32	11,109	903	24,579
Newfoundland	10	119	3	117	—	—	—	—	13	236
Prince Edward Island	11	55	2	59	1	87	1	268	15	469
Nova Scotia	71	582	23	733	3	199	5	930	102	2,444
New Brunswick	64	467	20	684	5	324	5	1,686	94	3,161
Quebec	221	1,417	35	1,061	7	427	3	433	266	3,338
Ontario	128	1,154	45	1,328	11	850	3	487	187	3,819
Manitoba	4	32	3	80	1	75	1	1,018	9	1,205
Saskatchewan	27	166	3	93	1	89	1	833	32	1,181
Alberta	17	199	10	366	1	53	3	646	31	1,264
British Columbia	95	880	43	1,351	6	423	10	4,808	154	7,462

TABLE 12. Hotels Classified According to Number of Rooms and Nature of Operations, by Provinces, 1951

Province	10 rooms or less		11-25 rooms		26-50 rooms		51-100 rooms		101-200 rooms		201-500 rooms		501 rooms and over		Total, all hotels	
	No. of hotels	Re-ceipts ¹	No. of hotels	Re-ceipts ¹	No. of hotels	Re-ceipts ¹	No. of hotels	Re-ceipts ¹	No. of hotels	Re-ceipts ¹	No. of hotels	Re-ceipts ¹	No. of hotels	Re-ceipts ¹	No. of hotels	Re-ceipts ¹
	\$'000		\$'000		\$'000		\$'000		\$'000		\$'000		\$'000		\$'000	
TOTAL, ALL HOTELS																
Canada	1,149	26,577	2,234	89,529	1,167	87,950	406	58,093	102	32,954	22	23,017	12	34,787	5,092	352,907
Newfoundland	6	2	12	190	6	584	1	2	2	2	—	—	—	—	27	1,973
Prince Edward Island	4	2	11	79	8	231	—	—	1	2	—	—	—	—	24	588
Nova Scotia	44	272	68	911	27	778	12	1,155	4	2,354	—	—	—	—	155	5,470
New Brunswick	25	106	44	437	29	795	7	2	2	2	2	2	—	—	109	3,564
Quebec	339	5,041	697	23,642	304	20,736	80	12,594	13	4,131	4	2	4	2	1,441	84,153
Ontario	253	7,267	711	30,819	369	26,790	120	16,917	30	10,326	7	7,454	5	15,342	1,495	114,915
Manitoba	68	2,429	109	7,789	66	7,554	28	3,726	3	2	2	2	—	—	276	25,710
Saskatchewan	222	5,918	174	7,157	91	6,751	42	6,149	5	2	2	2	—	—	536	29,604
Alberta	99	3,295	170	9,766	111	12,849	49	9,232	12	4,941	3	2	1	2	445	44,698
British Columbia	89	2,155	238	8,739	156	10,882	67	7,504	30	6,012	2	2	2	2	584	42,232
FULL YEAR LICENSED HOTELS																
Canada	742	24,027	1,344	79,438	734	78,042	264	50,082	68	27,853	13	16,260	10	31,937	3,175	307,639
Newfoundland	3	50	4	91	3	2	1	2	2	2	—	—	—	—	13	1,724
Prince Edward Island	—	—	—	—	—	—	—	—	—	—	—	—	—	—	9	2,184
Nova Scotia	—	—	4	102	2	2	1	2	2	2	—	—	—	—	—	—
New Brunswick	—	—	—	—	—	—	—	—	—	—	—	—	—	—	—	—
Quebec	176	4,190	419	20,758	199	18,273	62	11,352	9	3,408	3	2	4	2	872	75,291
Ontario	152	6,572	371	26,925	181	22,897	63	14,166	19	9,097	6	6,956	5	15,342	797	101,955
Manitoba	62	2,339	106	7,696	63	7,514	26	3,678	3	2	1	2	—	—	261	24,421
Saskatchewan	202	5,729	149	6,810	86	6,617	42	6,149	5	2	1	2	—	—	485	28,101
Alberta	94	3,242	151	9,488	98	12,496	35	8,459	10	2	1	2	—	—	389	40,198
British Columbia	53	1,905	140	7,568	102	9,685	34	5,932	18	2	1	2	1	2	349	33,765
FULL YEAR NON-LICENSED HOTELS																
Canada	257	1,800	402	5,344	155	4,232	65	4,561	19	3,074	4	2	1	2	903	24,579
Newfoundland	3	2	7	86	3	2	—	—	—	—	—	—	—	—	13	236
Prince Edward Island	4	11	7	44	3	2	—	—	1	2	—	—	—	—	15	489
Nova Scotia	31	215	47	672	18	558	5	2	1	2	—	—	—	—	102	2,444
New Brunswick	21	95	40	407	24	740	6	635	2	2	1	2	—	—	94	3,161
Quebec	117	679	120	1,425	24	675	5	559	—	—	—	—	—	—	266	3,338
Ontario	39	316	106	1,623	32	842	8	2	2	2	—	—	—	—	187	3,819
Manitoba	4	69	2	2	2	—	—	—	—	—	1	1,018	—	—	9	1,205
Saskatchewan	19	187	12	161	—	2	—	—	—	—	1	833	—	—	32	1,181
Alberta	1	2	8	2	10	265	11	550	1	2	—	—	—	—	31	1,264
British Columbia	18	164	53	738	39	855	30	1,428	12	2	1	2	1	2	154	7,462
SEASONAL LICENSED HOTELS																
Canada	14	160	91	1,574	62	2,277	21	1,371	4	2	4	2,698	1	2	197	9,863
Quebec	8	78	67	968	43	1,337	7	524	2	2	1	2	—	—	128	4,208
Ontario	5	2	14	457	17	2	10	2	2	2	1	2	—	—	49	2,592
All other provinces ³	1	2	10	149	2	2	4	2	—	—	2	2	1	2	20	3,063
SEASONAL NON-LICENSED HOTELS																
Canada	136	590	397	3,173	216	3,399	56	2,079	11	2	1	2	—	—	817	10,826
Quebec	38	94	91	491	38	451	6	2	2	2	—	—	—	—	175	1,316
Ontario	57	311	220	1,814	139	2,222	39	1,412	7	790	—	—	—	—	462	6,549
All other provinces ³	41	185	86	868	39	726	11	2	2	2	1	2	—	—	180	2,961

1. Excludes miscellaneous or non-operating revenue.
2. Withheld to avoid disclosing individual operations.
3. Combined to avoid disclosing individual operations.

TABLE 13. Percentage of Room Occupancy in Hotels
Classified According to Number of Rooms and Nature of Operations, by Provinces, 1951

Province	10 rooms or less		11-25 rooms		26-50 rooms		51-100 rooms		101-200 rooms		201-500 rooms		501 rooms and over		Total, all hotels	
	No. of hotels	Occu-pancy	No. of hotels	Occu-pancy	No. of hotels	Occu-pancy	No. of hotels	Occu-pancy	No. of hotels	Occu-pancy	No. of hotels	Occu-pancy	No. of hotels	Occu-pancy	No. of hotels	Occu-pancy
	%	%	%	%	%	%	%	%	%	%	%	%	%	%	%	%
TOTAL, ALL HOTELS																
Canada	1,149	31	2,234	45	1,167	58	406	67	102	74	22	75	12	74	5,092	58
Newfoundland	6	44	12	49	6	69	1	1	2	76	—	—	—	—	27	66
Prince Edward Island	4	57	11	58	8	66	—	—	1	1	—	—	—	—	24	58
Nova Scotia	44	40	68	53	27	60	12	61	4	80	—	—	—	—	155	60
New Brunswick	25	37	44	47	29	62	7	65	2	69	2	82	—	—	109	60
Quebec	339	27	697	38	304	50	80	58	13	63	4	64	4	78	1,441	49
Ontario	253	35	711	50	369	60	120	68	30	74	7	75	5	73	1,495	61
Manitoba	68	28	109	48	66	64	28	68	3	89	2	68	—	—	276	60
Saskatchewan	222	27	174	37	91	53	42	69	5	86	2	70	—	—	536	52
Alberta	99	33	170	48	111	63	49	74	12	82	3	81	1	1	445	64
British Columbia	89	35	238	50	156	60	67	72	30	72	2	89	2	67	584	64
FULL YEAR LICENSED HOTELS																
Canada	742	29	1,344	44	734	58	264	68	68	73	13	73	10	76	3,175	58
Newfoundland	3	35	4	42	3	66	1	1	2	76	—	—	—	—	13	68
Prince Edward Island	—	—	—	—	—	—	—	—	—	—	—	—	—	—	—	—
Nova Scotia	—	—	4	52	2	83	1	1	2	86	—	—	—	—	9	81
New Brunswick	—	—	—	—	—	—	—	—	—	—	—	—	—	—	—	—
Quebec	176	23	419	37	199	50	62	57	9	66	3	61	4	78	872	51
Ontario	152	34	371	51	181	62	63	69	19	76	6	76	5	73	797	64
Manitoba	62	28	106	48	63	64	26	68	3	89	1	1	—	—	261	59
Saskatchewan	202	27	149	37	86	53	42	69	5	86	1	1	—	—	485	52
Alberta	94	32	151	47	98	63	35	77	10	81	1	1	—	—	389	63
British Columbia	53	34	140	50	102	62	34	72	18	70	1	1	1	1	349	63
FULL YEAR NON-LICENSED HOTELS																
Canada	257	36	402	46	155	57	65	68	19	74	4	82	1	1	903	57
Newfoundland	3	56	7	54	3	73	—	—	—	—	—	—	—	—	13	63
Prince Edward Island	4	57	7	56	3	68	—	—	1	1	—	—	—	—	15	57
Nova Scotia	31	41	47	54	18	58	5	55	1	1	—	—	—	—	102	55
New Brunswick	21	36	40	48	24	62	6	65	2	69	1	1	—	—	94	61
Quebec	117	30	120	38	24	47	5	70	—	—	—	—	—	—	266	41
Ontario	39	36	106	44	32	56	8	68	2	71	—	—	—	—	187	52
Manitoba	4	34	2	48	2	44	—	—	—	—	1	1	—	—	9	69
Saskatchewan	19	25	12	41	—	—	—	—	—	—	1	1	—	—	32	48
Alberta	1	1	8	59	10	62	11	64	1	1	—	—	—	—	31	66
British Columbia	18	36	53	53	39	56	30	72	12	75	1	1	1	1	154	66
SEASONAL LICENSED HOTELS																
Canada	14	41	91	40	62	53	21	57	4	41	4	71	1	1	197	52
Quebec	8	35	67	39	43	52	7	53	2	35	1	1	—	—	128	48
Ontario	5	50	14	49	17	54	10	58	2	56	1	1	—	—	49	55
All other provinces ²	1	1	10	35	2	66	4	63	—	—	2	69	1	1	20	63
SEASONAL NON-LICENSED HOTELS																
Canada	136	45	397	50	216	56	56	65	11	67	1	1	—	—	817	55
Quebec	38	41	91	47	38	55	6	55	2	77	—	—	—	—	175	52
Ontario	57	46	220	52	139	56	39	66	7	63	—	—	—	—	462	57
All other provinces ²	41	47	86	49	39	55	11	66	2	72	1	1	—	—	180	54

1. Withheld to avoid disclosing individual operations.
2. Combined to avoid disclosing individual operations.

APPENDIX F
KIND OF BUSINESS DESCRIPTIONS FOR SERVICES

APPENDICE F
DESCRIPTION DU GENRE DE COMMERCE, SERVICES

APPENDIX F

KIND OF BUSINESS DESCRIPTIONS FOR SERVICES

Amusement and recreation group

The main group as a whole

This group is composed of establishments primarily engaged in providing amusement, entertainment or recreational facilities on payment of a fee or admission charge. Enterprises conducted by educational, religious, charitable or fraternal or other non-profit organization are not included, except in the case of halls used for regular exhibition of motion pictures. These operations are included under "Halls used for Motion Picture Exhibition". Golf clubs, tennis clubs and other clubs conducted on a membership basis and not along commercial lines are excluded.

Regular theatres.— All theatres showing motion pictures whether or not vaudeville presentations are provided. Halls used for motion picture exhibition, but which are not regular theatres are not classified here but in the special class "Halls used for Motion Picture Exhibition". Outdoor theatres (Drive-ins) are classified in the special category provided for them.

Halls used for motion picture exhibition.— Halls operated by community, fraternal or religious organizations which are used regularly for motion picture exhibitions. They are equipped, usually with 16mm. projectors. Halls used by itinerant exhibitor are not included in this classification.

Outdoor motion picture theatres.— Theatres engaged in outdoor exhibition of motion pictures, commonly known as "drive-in" or open air theatres.

Legitimate theatres, auditoriums and music halls.— Theatres and other establishments engaged mainly in presenting stage productions or other entertainment.

Theatrical producers, road companies, etc.— Firms or persons sponsoring but not operating their own theatre or hall such as opera companies, concert organizations, road companies, stock companies, ballet companies, etc.

Bands, orchestras and entertainers.— Dance bands, dance orchestras and entertainers for private dances, or radio operating on a fee basis. Symphony orchestras are included with "Theatrical Producers, etc." above.

Billiard parlours.— All establishments engaged in providing facilities for billiards or pool. Sales of tobacco and refreshments may be made in minor quantities or other services such as barbering may be provided but must be subsidiary to billiard or pool receipts.

Bowling alleys.— Establishments primarily engaged in the operation of bowling alleys, with or without refreshments.

Bowling and billiards.— Establishments operating both bowling alleys and a billiard parlour in the same premises.

Dancehalls, studios and schools.— Public dance halls operated on a commercial basis as amusement enterprises. Included are dance studios and schools which also provide facilities for dancing to persons not registered as pupils but dance schools for children or professionals are not included in the Census of Distribution. Night clubs in which the sale of meals or beverages forms the chief source of revenue are included in the Retail Census.

Athletic clubs, stadiums and grounds.— Operators or promoters of professional and semi-professional baseball, football, hockey clubs or of boxing, wrestling and other athletic events. Stadiums and fields are included if the operators are engaged in the promotion of the sports events. The rental of stadiums or fields to sports promoters and clubs is not included in the Census of Distribution.

APPENDICE F

DESCRIPTION DU GENRE DE COMMERCE, SERVICES

Groupe de l'amusement et de la récréation

Le groupe dans son ensemble

Le présent groupe est formé des établissements qui s'occupent de procurer moyennant une cotisation ou un prix d'entrée, des facilités d'amusement, de divertissement ou de récréation. Les entreprises dirigées par des organismes d'éducation, religieux, de charité ou sociaux et autres à but non lucratif n'entrent pas dans cette catégorie, sauf dans le cas des salles où l'on présente régulièrement des films. Ces dernières sont classées sous la rubrique "Salles utilisées pour projection cinématographique". Le groupe ne comprend pas les clubs de golf, de tennis et autres exploités en société par les membres mêmes et non pour des fins commerciales.

Cinémas ordinaires.— Tout cinéma donnant des projections cinématographiques accompagnées ou non de vaudeville. Les salles utilisées pour projection cinématographique mais qui ne sont pas des cinémas ordinaires n'entrent pas dans cette catégorie; on doit les classer sous la rubrique "Salles utilisées pour projection cinématographique". Les cinémas en plein air (pour automobiles) doivent également être classés sous leur propre rubrique.

Salles utilisées pour projection cinématographique.— Toute salle exploitée par un groupe social, fraternel ou religieux et utilisée régulièrement pour la projection de films. Les salles de cette catégorie sont pourvues généralement de projecteurs de 16mm. On ne classe pas ici les salles utilisées par les projectionnistes itinérants.

Cinémas en plein air.— Cinémas donnant des représentations cinématographiques en plein air. On les nomme communément "cinémas pour automobiles" ou cinémas en plein air.

Théâtres réguliers, salles de concert et music-halls.— Théâtres et autres établissements s'occupant surtout de la présentation de pièces ou autres divertissements sur la scène.

Agences de production de spectacles, troupes ambulantes, etc.— Sociétés ou personnes engagées dans le théâtre mais n'exploitant pas leur propre salle, comme les troupes d'opéra, les organisateurs de concerts, les troupes ambulantes, les troupes à demeure, les corps de ballet, etc.

Orchestres et artistes.— Orchestres (bands) de danse et artistes rémunérés et engagés pour des danses privées ou pour la radio. Les orchestres symphoniques sont classés sous la rubrique précédente "Agences de production de spectacles, etc."

Salles de billard.— Tout établissement aménagé pour le jeu de billard. On peut y vendre du tabac et des rafraîchissements, mais sur une moindre échelle, de même qu'on peut y offrir des services de barbier, etc., mais comme activité secondaire seulement.

Salles de quilles.— Établissements s'occupant essentiellement de l'exploitation de jeux de quilles, avec ou sans rafraîchissements.

Salles de quilles et de billard.— Établissements exploitant à la fois des jeux de quilles et des jeux de billard sous le même toit.

Écoles, studios et salles de danse.— Salles de danse exploitées commercialement comme entreprise d'amusement. Le groupe comprend aussi les studios et les écoles de danse qui fournissent aussi des facilités pour la danse à des personnes non inscrites comme élèves. Toutefois, les écoles de danse pour enfants ou professionnels ne relèvent pas du domaine du recensement de la distribution. Les clubs de nuit dont la principale source de revenus est la vente de repas et de boissons relèvent du recensement du commerce de détail.

Clubs, stades et terrains athlétiques.— Exploitants ou organisateurs de sports professionnels ou semi-professionnels comme le baseball, le football, le hockey, la boxe, la lutte et autres événements sportifs ou athlétiques. Les stades et les terrains seront compris dans le groupe si les exploitants s'occupent d'organiser des événements sportifs. La location de stades ou de terrains aux organisateurs et aux clubs sportifs ne relève pas du recensement de la distribution.

Bathing beaches and swimming pools.— Commercial enterprises engaged in the operation of bathing beaches or swimming pools. Municipal beaches or pools are not included in the Census of Distribution.

Bicycle rentals.— Establishments primarily engaged in renting bicycles to the public.

Boat and canoe rentals and storage.— Establishments primarily engaged in renting or storing canoes and other small boats. Commercial operators of power boats, etc., (those who provide the operator as well as the boat) are not included in the Census of Distribution.

Golf courses.— Golf courses open to the public on a fee basis. Municipally owned and operated courses or membership golf clubs are not included in the Census of Distribution.

Riding academies.— Operators of riding academies or schools including rental of saddle horses.

Skating rinks, ice.— All operators of ice skating rinks open to the public. Rinks which are used for amateur hockey and curling as well as public skating are included here. Stadiums where other events as well as hockey are promoted are not included here but under "Athletic Clubs, Stadiums and Grounds" above.

Skating rinks, roller.— Roller skating rinks open to the public.

Other commercial sports operators (n.e.c.).— Establishments engaged in the operation of sports for which no separate class is provided such as gymnasiums, tennis courts, miniature golf courses, driving ranges, etc.

Amusement parks.— Amusement parks which may or may not charge an admission fee. The revenue of such parks is derived from admissions and/or from the operation of amusement devices, such as rides and games and refreshment stands. Government or municipally operated parks are not included. Amusement devices operated independently on a concession basis are not included here but in the following classification "Amusement Concessions".

Amusement concessions.— Amusement devices such as rides, games, shooting galleries, etc. Includes those operated on a concession basis in commercial or public parks. When such devices are operated by the owners of the park, the whole will be shown in the preceding class.

Coin-operated amusement device services.— Establishments primarily engaged in the operation, servicing and repair of coin-operated amusement devices such as juke boxes, pinball machines, mechanical games, and similar types of amusement devices. Firms which rent such machines rather than operate them should be assigned to the business service group.

Rental libraries.— Establishments primarily engaged in the lending of books for a regular daily fee. Public libraries are not included in the Census of Distribution.

Miscellaneous amusement and recreation services (n.e.c.).— Amusement and recreation services which do not fall into any of the specialty classes provided such as carnivals, circuses, wax works.

Business services group

The main group as a whole

This group includes all establishments primarily engaged in providing services (except transportation) to businesses rather than to the general public. It does not include certain professional services such as accounting, auditing and book-keeping services.

Advertising agencies.— Firms engaged in placing advertising in various types of media such as publications, radio, etc.,

Plages et piscines.— Entreprises commerciales exploitant des plages ou des piscines au bénéfice des nageurs. Les plages et piscines qui sont exploitées par des municipalités ne relèvent pas du recensement de la distribution.

Louage de bicyclettes.— Établissements qui se spécialisent dans la location de bicyclettes au public en général.

Louage et remisage de canots et autres embarcations.— Établissements s'occupant surtout de louer et remiser des canots et autres petites embarcations. Les exploitants commerciaux d'embarcations à moteur, etc., (ceux qui fournissent le pilote et l'embarcation) ne relèvent pas du recensement de la distribution.

Terrains de golf.— Terrains de golf où le public est admis moyennant un prix d'entrée. Les terrains de golf exploités par les municipalités ou les clubs sociétaires ne relèvent pas du recensement de la distribution.

Écoles d'équitation.— Établissements donnant des cours d'équitation et qui louent des chevaux de selle.

Patinoires (à glace).— Comprend tous les exploitants de patinoires à glace ouvertes au public, de même que les exploitants de patinoires pour le hockey amateur, le curling. Les stades où l'on présente d'autres spectacles sportifs en plus du hockey n'entrent pas sous la présente rubrique. On les classera plus haut, à "Clubs, stades et terrains athlétiques".

Patinoires (patin à roulettes).— Salles de patinage à roulettes ouvertes au public.

Autres exploitants commerciaux d'établissements sportifs (n.a.é.).— Établissements s'occupant d'entreprises sportives non autrement spécifiées comme les gymnases, les courts de tennis, les terrains de golf miniatures, les champs d'exercice, etc.

Parcs d'amusement.— Parcs d'amusement qui exigent ou non un prix d'entrée. Le revenu de ces parcs provient du prix d'entrée ou de l'exploitation d'appareils d'amusement, comme les manèges et les jeux, et de kiosques de rafraîchissements. Les parcs exploités par l'État ou les municipalités n'entrent pas sous cette rubrique. Les appareils d'amusement exploités indépendamment comme concessions sont classés sous la rubrique suivante, "Concessions de parcs d'amusement".

Concessions de parcs d'amusement.— Appareils d'amusement comme les manèges, les jeux, les stands de tir, etc. La rubrique s'étend aux concessions dans les parcs commerciaux ou publics. Si ces concessions sont exploitées par le propriétaire du parc, l'ensemble s'inscrit sous la rubrique précédente.

Services d'appareils automatiques d'amusement.— Établissements s'occupant surtout de l'exploitation, de l'entretien et de la réparation d'appareils automatiques d'amusement, comme les "juke box", les machines à boules, les jeux mécaniques et autres du genre. Les établissements qui louent ces machines au lieu de les exploiter font partie du groupe des "Services commerciaux".

Bibliothèques de prêt (payantes).— Établissements qui se spécialisent dans la location de livres moyennant un prix fixe par jour. Les bibliothèques publiques ne relèvent pas du recensement de la distribution.

Services divers d'amusement et de récréation (n.a.é.).— Services d'amusement et de récréation comme les carnivals, les cirques, les musées de cire, etc., qui n'entrent dans aucune des catégories spécialisées.

Groupe des services commerciaux

Le groupe dans son ensemble

Le présent groupe comprend tous les établissements s'occupant principalement de fournir des services (sauf le transport) aux maisons de commerce plutôt qu'au public en général. Il ne comprend pas certains services professionnels comme la vérification et la comptabilité.

Agences de publicité.— Établissements qui s'occupent de distribuer des annonces, à commission ou à prix fixe, à divers genres

on a commission or fee basis. Receipts reported represent commissions or fees received by the agencies and not the volume of advertising placed.

Outdoor display and billboard advertising.— Firms engaged in the preparation, erection and maintenance of displays and billboards and rental of space thereon for posters. Included also are firms placing advertising in street cars, buses, etc. Firms which make neon signs to order are not included in the Census of Distribution.

Sign painting shops.— Firms primarily engaged in making signs or show cards to order, window lettering, store front signs, truck lettering, theatre signs, gold leaf work, etc.

Window display service.— Firms primarily engaged in dressing shop windows with display merchandise or advertising material.

Other advertising services.— Firms engaged in advertising services for which no separate classification is provided such as advertising research, handbill advertising, direct mail advertising, publishers and radio representatives, transcription services, window displays, commercial artists, copy writers, novelty advertising, distribution of samples, etc.

Addressing, duplicating, blueprinting, photostating, mailing and typing services.— Firms engaged in mimeographing, addressing, typing, mailing, compiling and selling mailing lists, photostating, blueprinting, etc. Include also public stenographers who maintain an office.

Collection and credit agencies.— Firms primarily engaged in collecting accounts or in reporting credit ratings of persons or firms. Firms engaged in publishing are included only if they do not do their own printing. Receipts reported represent fees received for services rendered.

Dental laboratories.— Firms engaged in supplying the dental profession to order, with plates, bridges and dentures and doing other work for dentists. Firms manufacturing dental supplies are not included in the Census of Distribution.

Employment agencies (private).— Firms primarily engaged in providing employment service. Government employment agencies are not included in the Census of Distribution.

News syndicates.— Firms primarily engaged in furnishing news, pictures, features, etc., and supplying news reporting services to newspapers and periodicals. Both non-profit syndicates operated on a membership basis and commercial (non-membership) news syndicates are included.

Disinfecting and exterminating service.— Firms primarily engaged in disinfecting dwellings or buildings and exterminating insects, rodents, etc.

Window cleaning service.— Firms primarily engaged in cleaning windows in dwellings and business establishments.

Miscellaneous services to dwellings and buildings.— Firms engaged in performing specialized services to dwellings and buildings such as janitor service, floor cleaning and waxing, etc.

Film exchanges.— Establishments engaged in the rental of films to motion picture theatres and commercial exhibitors. Revenue is derived from rental of films and also from the sale of advertising material. These establishments were classified in Wholesale Census in 1941.

Motion picture booking agencies.— Establishments primarily engaged in booking motion pictures, usually for a group of independent theatres.

d'organes publicitaires comme la radio, les publications, etc. Les recettes déclarées représentent le gain des agences et non le volume de la publicité distribuée.

Affichage en plein air et panneaux-réclame.— Établissements qui s'occupent de préparer, ériger et entretenir des affiches et des panneaux-réclame, de même que de louer des emplacements pour des placards publicitaires. La rubrique comprend aussi les établissements qui distribuent de la publicité dans les tramways, les autobus, etc. Les manufacturiers d'enseignes au néon sur commande ne relèvent pas du recensement de la distribution.

Peintres d'enseignes.— Établissements se spécialisant dans la fabrication d'enseignes ou de pancartes sur commande, dans le lettrage de vitrines, d'enseignes de magasins, de camions, d'enseignes de cinémas, et dans le dorage, etc.

Étalagistes.— Établissements se spécialisant dans l'étalage de marchandises à annoncer ou de matériel publicitaire dans des vitrines.

Autres services de publicité.— Établissements s'occupant de publicité qui n'entrent dans aucune catégorie particulière, comme les recherches en publicité, les distributeurs de prospectus, la publicité par correspondance, les représentants d'éditeurs et de postes de radio, les services de transcription, d'étalage, les artistes commerciaux, les artichiers, les annonceurs de nouveautés, les distributeurs d'échantillons, etc.

Services d'adressographie, d'autocopie, d'héliogravure, de photocopie, d'expédition postale et de dactylographie.— Établissements s'occupant de miméographie, d'adressographie, de dactylographie, de distribution postale, de la compilation et de la vente de listes postales, de photocopie, d'héliogravure, etc. La rubrique comprend aussi les sténographes publics qui tiennent un bureau.

Agences de perception et de crédit.— Établissements s'occupant principalement de percevoir des comptes ou d'enquêter sur la solvabilité des personnes ou des commerces. Les établissements s'occupant d'édition ne sont inclus que s'ils ne font pas leurs propres impressions. Les recettes sont celles qu'ils ont reçues pour services rendus.

Laboratoires dentaires.— Établissements s'occupant de fournir aux dentistes, sur commande, des dentiers, des ponts et des palais artificiels et d'exécuter d'autres travaux pour eux. Les fabricants de fournitures dentaires ne sont pas du domaine du recensement de la distribution.

Bureaux de placement (privés).— Établissements s'occupant surtout de fournir des services de placement. Les services de placement de l'État ne tombent pas sous le recensement de la distribution.

Agences d'informations.— Établissements s'occupant de fournir des nouvelles, des photographies, des articles spéciaux, etc., de même que des reportages aux journaux et périodiques. Les agences de nouvelles sans but lucratif exploitées en société et les agences commerciales (non sociétaires) entrent dans la présente catégorie.

Services de désinfection et d'extermination.— Établissements se spécialisant dans la désinfection des logements et édifices et de l'extermination des insectes, rongeurs, etc.

Services de nettoyage de fenêtres.— Établissements s'occupant surtout du nettoyage des fenêtres d'habitations et d'édifices commerciaux.

Services divers touchant les habitations et autres édifices.— Établissements s'occupant de fournir des services spécialisés relativement aux habitations et autres édifices, comme la conciergerie, le nettoyage et le polissage des planchers, etc.

Distributeurs de films.— Établissements s'occupant de la location de films aux cinémas et aux projectionnistes commerciaux. Leurs recettes proviennent de la location des films et aussi de la vente de matériel publicitaire. Ces établissements étaient classés dans le recensement du commerce de gros en 1941.

Agences de films.— Établissements chargés de la location et la distribution de films, habituellement pour le compte d'un groupe de cinémas indépendants.

Theatrical booking agencies.— Establishments primarily engaged in booking engagements for entertainment other than motion pictures such as orchestras, artists, road shows, etc.

Ticket agencies, theatrical.— Establishments primarily engaged in selling tickets for entertainment or amusements on a commission basis.

Coin-operated machine rental and repair.— Firms primarily engaged in renting and repairing coin-operated machines. If the firm operates (and takes revenue from amusement machines, it is classified under amusement services.

Detective agencies.— Firms primarily engaged in providing detective services for investigation purposes, either for individuals or for businesses.

Other business services (n.e.c.).— Firms engaged in providing services to business for which no special classification is provided. Examples of some of these services are: Auctioneers (services only), armoured car service, bottle exchanges, burglar alarm systems, business and statistical research, machinery (construction, office, etc.) rentals, designing service, press clipping service, printing brokers, telephone answering service, weighing service, writers' agents and representatives.

Travel bureaus and ticket agencies were included here in 1941 but transferred to personal services in 1951.

Personal services group

The main group as a whole

This major group includes establishments primarily engaged in providing services for the individual or his apparel.

Barber shops.— Barber shops which do not operate in conjunction with a beauty parlour. Barber shops operated as concessions in hotels, stores, etc., are included. Shoe shining, hat cleaning, billiards, magazine sales, etc., may be carried on as a subsidiary line but receipts from barbering must form at least 50% of the total receipts. Barber colleges are included provided a charge is made for services rendered by the students to the public.

Barber and beauty parlour combined.— Firms which combine men's barbering with ladies' hairdressing, etc.

Beauty parlours.— Establishments primarily engaged in providing beauty service such as hairdressing, manicuring, facials, etc. Schools for instructing operators are included provided a charge is made for services rendered by students to the public.

Dry cleaning and dyeing plants (except rug cleaning).— Plants primarily engaged in cleaning and/or dyeing apparel and household fabrics by means of solvents other than water. Commercial firms dyeing fabrics for the textile industry are not included in the Census of Distribution. Branches or pick-up offices operated by plants are shown separately in the following group. The sales figures shown for plants, therefore, represent only direct sales from plant and do not include sales made through branches.

Pick-up offices operated by dry cleaning plants.— Branch offices operated by plants at locations other than plants for the convenience of customers. This classification does not include distributors or agents operating independently of a plant. These are assigned to a special class "Distributors or Agents for Dry Cleaners".

Agences théâtrales.— Établissements chargés de retenir des engagements pour des divertissements autres que la projection de films, comme des orchestres, des artistes de variétés, des troupes ambulantes, etc.

Agences de billets de théâtre.— Établissements s'occupant surtout de la vente à commission de billets de spectacles ou d'amusements.

Location et réparation de distributeurs et autres machines automatiques.— Établissements s'occupant surtout de la location et de la réparation de machines actionnées à l'aide d'une pièce de monnaie. Si l'établissement exploite (et tire un revenu) des machines d'amusement on doit le classer sous la rubrique "Services d'amusement".

Agences de détectives.— Établissements s'occupant surtout de fournir des services de détectives aux fins d'investigations, soit à des individus ou à des commerces.

Autres services commerciaux (n.a.é.).— Établissements s'occupant de fournir des services au commerce et qui ne font pas l'objet d'une rubrique spéciale. Voici des exemples de ces services: vendeurs aux enchères (comme service seulement), service de voitures blindées, échanges de bouteilles, services de signalisation anti-vol, recherches commerciales et statistiques, location de machinerie (pour la construction, le travail de bureau, etc.), service de dessinateurs, agence de coupures de presse, courtiers d'impressions, service d'appels téléphoniques, service de pesage, représentants et agents d'édition.

Les agences de voyage et de billets étaient classées ici en 1941 mais elles ont été incluses dans les services personnels en 1951.

Groupe des services personnels

Le groupe dans son ensemble

Le groupe comprend les établissements affectés surtout aux services des personnes ou à l'entretien de leurs vêtements.

Boutiques de barbier.— Boutiques de barbier qui ne sont pas exploitées conjointement avec un salon de beauté. La rubrique comprend les boutiques concessionnaires dans les hôtels, les magasins, etc. Ces boutiques peuvent avoir comme entreprise secondaire le cirage des chaussures, le nettoyage des chapeaux, des tables de billard, la vente de revues, etc., mais les recettes provenant de la coupe des cheveux et de la barbe doivent représenter au moins 50 p. 100 du revenu global. Les écoles de barbiers sont comprises si les élèves perçoivent une certaine somme pour les services rendus au public.

Salons de barbier et de beauté conjoints.— Établissements offrant à la fois des services de barbier aux hommes et de coiffure aux femmes, etc.

Salons de beauté.— Établissements s'occupant surtout de donner des services de beauté comme la coiffure, le service de manucure, le massage du visage, etc. Les écoles de formation de barbiers et coiffeurs sont comprises si les élèves perçoivent une certaine somme pour les services rendus au public.

Établissements de nettoyage à sec et de teinturerie (sauf nettoyage des tapis).— Établissements s'occupant surtout de nettoyer et teindre des vêtements ou des tissus ménagers à l'aide de dissolvants autres que l'eau. Les entreprises commerciales qui teignent des tissus pour l'industrie du textile ne sont pas du domaine du recensement de la distribution. Les succursales ou comptoirs de ces établissements sont classés sous la rubrique suivante. Les chiffres des ventes des établissements ne représentent donc que les ventes directes faites à l'établissement et ne comprennent pas les ventes faites par l'intermédiaire des succursales.

Comptoirs des établissements de nettoyage.— Succursales exploitées par les établissements et situées en différents endroits pour accommoder les clients. Cette catégorie ne comprend pas les distributeurs ou agents qui exploitent leur entreprise indépendamment d'un établissement. Ceux-ci sont classés dans une catégorie spéciale, "Distributeurs ou agents pour les nettoyeurs".

Distributors or agents for dry cleaners.— Establishments operated independently of a plant and who have their cleaning done by another firm. These establishments may be known as "cleaners" but they do not operate a plant. Valet shops and pressing and repairing shops which do hand cleaning and pressing on the premises are assigned to the following classification "Valet Service, Pressing and Repair Shops"

Rug cleaning and repairing plants.— Plants primarily engaged in rug cleaning or in rug cleaning and repairing. Firms principally engaged in selling rugs are classified as retail establishments and those principally engaged in repairing as "Other Repair Shops".

Chinese laundries.— Chinese hand laundries only are included in this classification.

Hand laundries (other than Chinese).— Firms other than Chinese, operating establishments designated as hand laundries and engaged in hand washing and/or finishing and distribution of laundry work. Some power driven machinery may be used but not of the industrial type.

Power laundries, with cleaning and dyeing.— Firms primarily engaged in operating mechanical laundries with steam or other power and doing some dry cleaning as well. Sales offices or pick-up offices apart from plants are not classified here but in the following group. Sales shown for this classification include only those made directly from plants.

Power laundries, without cleaning and dyeing.— Same as preceding group except that these firms do no cleaning or dyeing.

Industrial laundries.— Power plants engaged primarily in wholesale or industrial laundry work.

Branch or pick-up offices operated by power laundries.— Branch sales or pick-up offices operated by power laundries.

Linens supply service with power laundry.— Establishments primarily engaged in supplying uniforms, aprons, tablecloths, towels, etc., to business establishments or institutions such as barbers, dentists, hospitals, restaurants, offices, etc., and which do their own laundry work, i.e., operate their own power laundry.

Linens supply service without power laundry.— The same as the preceding group but establishments classified to this group do not operate their own power laundry but have the laundry work done by another firm.

Diaper service with power laundry.— Establishments primarily engaged in supplying diapers and other baby linens to homes and operate their own laundry.

Diaper service without power laundry.— Establishments primarily engaged in supplying diapers and other baby linens to homes but have the laundry work done by another firm.

Self-service laundries.— Establishments known as "Laundromats", "Launderettes", etc., primarily engaged in renting laundry equipment on their premises for the use of the public.

Shoe repair shops.— Establishments primarily engaged in repairing footwear. Other services such as shoe shining, hat cleaning, skate sharpening, etc., may be performed but these should be subsidiary to shoe repairing. Included here are shops in which shoes are made to order.

Shoe shine parlours.— Establishments primarily engaged in shining shoes. Hat cleaning may be done as a subsidiary line. If it is the main activity, they are classified as "Hat Cleaning Shops".

Distributeurs ou agents pour les nettoyeurs.— Établissements exploités indépendamment des nettoyeurs et qui font faire le nettoyage à l'extérieur. Ces établissements peuvent s'appeler "nettoyeurs", mais ils ne possèdent pas d'installations. Les boutiques de nettoyage, pressage et réparation qui font leur travail sur les lieux sont classées séparément plus loin.

Nettoyage et réparation des tapis.— Établissements s'occupant surtout du nettoyage des tapis ou du nettoyage et de la réparation des tapis. Les établissements qui se spécialisent dans la vente des tapis sont classés comme établissements de détail, tandis que ceux qui s'occupent surtout de la réparation entrent dans la catégorie des "autres boutiques de réparation".

Buanderies chinoises.— Seules les buanderies chinoises à la main entrent sous cette rubrique.

Buanderies à la main (autres que chinoises).— Établissements exploités par d'autres que des Chinois et appelés buanderies à la main. Ils s'occupent du lavage à la main et de la finition et de la distribution des vêtements lavés. Ces établissements peuvent utiliser un outillage mécanique, pourvu que cet outillage ne soit pas du genre industriel.

Buanderies mécaniques, avec nettoyage et teinturerie.— Établissements s'occupant surtout de l'exploitation de buanderies mécaniques à la vapeur ou autres et faisant aussi certains travaux de nettoyage à sec. Les succursales ou comptoirs à l'extérieur ne sont pas classés ici; ils entrent dans le groupe suivant. Les ventes des établissements de ce groupe ne comprennent que celles qui sont faites directement.

Buanderies mécaniques, sans nettoyage ni teinturerie.— Établissements semblables à ceux de la rubrique précédente mais qui ne s'occupent pas de nettoyage et de teinturerie.

Buanderie industrielles.— Buanderies mécaniques effectuant surtout des travaux de buanderies industriels ou en gros.

Succursales ou comptoirs des buanderies mécaniques.— Succursales ou comptoirs mis à la disposition du public par les buanderies mécaniques en dehors de leur établissement.

Service de lingerie avec buanderie mécanique.— Établissements s'occupant surtout de fournir des uniformes, des tabliers, des nappes, des serviettes, etc., aux établissements commerciaux, aux institutions ou aux professionnels comme les dentistes, les barbiers, les hôpitaux, les restaurants, les bureaux, etc., et qui font leur propre travail de buanderie, c'est-à-dire qui possèdent leur propre buanderie mécanique.

Service de lingerie sans buanderie mécanique.— Établissements semblables à ceux du groupe précédent mais qui font faire leurs travaux de buanderie par une autre maison.

Service de couches avec buanderie mécanique.— Établissements s'occupant surtout de fournir des couches et autres articles de lingerie pour bébés aux foyers et qui exploitent leur propre buanderie.

Service de couches sans buanderie mécanique.— Établissements semblables aux précédents mais qui font faire leurs travaux de buanderie par une autre maison.

Lavoirs.— Établissements connus sous les noms de "laundromats", "launderettes", etc., qui s'occupent surtout de louer au public, dans leurs propres locaux, des machines à laver.

Boutiques de cordonniers.— Établissements s'occupant surtout de la réparation des chaussures. On peut y trouver d'autres services comme le cirage des chaussures, le nettoyage des chapeaux, l'aiguillage des patins, etc., mais ces services ne doivent être que des entreprises secondaires. La rubrique comprend aussi les boutiques où l'on fabrique des chaussures sur commande.

Boutiques de cirers de chaussures.— Établissements s'occupant surtout de cirer les chaussures. On peut aussi y trouver le nettoyage des chapeaux comme exploitation secondaire. Si celle-ci cependant, est la principale source du revenu on doit classer l'établissement comme "atelier de nettoyage de chapeaux".

Fur cleaning, repair and storage.— Establishments primarily engaged in fur cleaning, repair and storage. Fur repairing or storage operated in connection with a retail store are not included here but in the retail classification.

Hat cleaning shops.— Establishments primarily engaged in cleaning and blocking hats.

Valet service, pressing and repair shops.— Establishments primarily engaged in pressing, repairing and altering clothing (except fur) for individuals. Distributors or agents who take in cleaning to be sent to plants are not classified here but in the preceding classification.

Travel bureaus and ticket agencies.— Establishments primarily engaged in providing travel information, arranging tours and hotel accommodations, and selling tickets for transportation to travellers. Local offices of railway, bus or steamship companies are not included in the Census of Distribution.

This group was part of miscellaneous business services in 1941.

Miscellaneous personal services.— Establishments engaged in providing personal services not provided for elsewhere, such as check rooms, costume or dress suit rental, electrolysis, hem-stitching, plaiting and embroidery, locker rentals, except cold storage; porter service, reducing salons, scalp treatment establishments, shopping service, turkish and other health baths and massage parlours, etc.

Repair services group

Automobile service garages.— Establishments engaged in providing a general line of automotive repairs and services. If an establishment is designated as a garage but has more than 50% of its business in sales of merchandise (tires, parts, etc.) it should be classified in retail trade (garages). If new cars are sold and the volume of new car sales exceeds 20% of the total business, the firm should be assigned to retail trade (automobile dealers).

Repair and service establishments owned by automobile dealers are not separately classified here but are included with the main business in retail trade. Gasoline service stations are also included in retail trade, unless repairs constitute more than one-third of the total business. Where both garage and filling station are mentioned, if repairs are less than one-third of total business, it is classified as a filling station, if repairs and services are between one-third and one-half of total business, it is classified as a retail garage, if services exceed 50%, it is classified as a service garage.

Battery, ignition and electrical repair shops.— Establishments specializing in repairing, recharging or renting batteries or in repairing automotive ignition systems.

Body repairs and paint shops.— Establishments primarily engaged in repairs to auto bodies, fenders, radiators, tops, etc., or in painting and refinishing automobiles.

Parking lots (outdoor).— Establishments maintained for temporary open-air parking of automobiles, usually on a daily or hourly rate basis. When washing and polishing is done, the establishment should be assigned to the "Washing and Polishing" group.

Free parking lots maintained by merchandising or service establishments (e.g. department stores, grocery stores, theatres, hotels, etc.) are not included.

Nettoyage, réparation et entreposage des fourrures.— Établissements s'occupant surtout du nettoyage, de la réparation et de l'entreposage des fourrures. La rubrique ne comprend pas les établissements de réparation et d'entreposage exploités conjointement avec un magasin de détail; ceux-ci entrent dans le classement des établissements de détail.

Nettoyage de chapeaux.— Établissements s'occupant surtout du nettoyage et de la mise en forme des chapeaux.

Boutiques de nettoyage, pressage et réparation.— Établissements s'occupant surtout du pressage, de la réparation et de la retouche des vêtements (autres que la fourrure) pour des particuliers. Les distributeurs ou agents qui reçoivent des vêtements à nettoyer pour les expédier à l'établissement de nettoyage sont classés sous la rubrique "distributeurs ou agents pour les nettoyeurs".

Agences de voyage et de billets.— Établissements s'occupant surtout de fournir des renseignements de voyage, d'organiser des excursions et de retenir des chambres et de vendre des billets de transport aux voyageurs. Les bureaux locaux des compagnies de chemin de fer, d'autobus et de navigation ne sont pas du domaine du recensement de la distribution.

Le présent groupe faisait partie des "divers services commerciaux" en 1941.

Divers services personnels.— Établissements s'occupant de fournir des services personnels non classés ailleurs, comme le service de vestiaire, la location de costumes ou d'habits, l'électrolyse, l'ourlage, le plissage et la broderie, la location de casiers, sauf dans les entrepôts frigorifiques, les services de portiers, les bains turcs, les traitements du cuir chevelu, les services de magasinage, les salons de masseurs et d'amalgamement, etc.

Groupe des services de la réparation

Garages de service.— Établissements s'occupant de fournir des services généraux de réparation et autres pour les automobiles. Si un établissement s'appelant garage vend des marchandises (pneus, pièces, etc.) pour plus de 50 p. 100 de son revenu total, il doit être classé dans le commerce de détail (garages). S'il vend des voitures neuves et que le volume des ventes est supérieur à 20 p. 100 du chiffre d'affaires total, l'établissement doit être classé dans le commerce de détail (marchands d'automobiles).

Les établissements de réparation et de service appartenant à des marchands d'automobiles ne sont pas classés séparément; ils font partie du commerce principal dans le classement du commerce de détail. Les postes d'essence sont aussi compris dans le commerce de détail, à moins que les réparations qu'on y fait représentent plus du tiers du chiffre d'affaires total. Là où l'on mentionne garage et poste d'essence à la fois, l'établissement est classé comme poste d'essence si les réparations représentent moins du tiers du chiffre d'affaires total, comme garage de détail si les réparations et les services représentent du tiers à la moitié des affaires et comme garage de service si les services sont comptables de plus de 50 p. 100 du chiffre des affaires.

Boutiques de réparation: batteries d'accumulateurs, allumage et électricité.— Établissements se spécialisant dans la réparation, le rechargement ou la location de batteries d'accumulateurs ou dans la réparation de systèmes d'allumage des automobiles.

Ateliers de réparation de carrosseries et de peinture.— Établissements s'occupant surtout de réparer les carrosseries, les pare-chocs, les radiateurs, les toitures, etc. d'automobiles, ou de peindre et retoucher les voitures.

Parcs de stationnement (en plein air).— Établissements s'occupant de louer temporairement, en plein air, de l'espace de stationnement pour les automobiles, habituellement à l'heure ou à la journée. Si ces établissements lavent et polissent les automobiles, ils sont classés dans le groupe du "lavage et polissage".

Les terrains de stationnement gratuit mis à la disposition du public par des établissements de service ou de commerce (comme les magasins à rayons, les épiceries, les cinémas, les hôtels, etc.) ne sont pas compris dans le groupe.

Storage garages.— Establishments primarily engaged in providing indoor parking or live storage of automobiles. Dead or long-time storage is not included in the Census of Distribution.

Tire and brake shops.— Establishments specializing in tire repairs, vulcanizing, retreading for individuals, etc., or brake repairing adjustment, relining, etc. Firms engaged primarily in retreading or rebuilding tires for the trade are not included in the Census of Distribution.

Washing and polishing.— Establishments engaged in washing and polishing cars with or without parking facilities.

Other automotive service shops.— Establishments specializing in a type of repair or service for which no separate category is provided. Included are firms specializing in repairs to wheels, springs and axles, cylinder grinding, valve grinding, glass replacement, radiator repairs, lubricating service, simonizing service, towing service, etc.

Blacksmith and general repair shops.— Establishments designated as blacksmith shops or general repair shops where horse shoeing is not mentioned. Included are farm implement and carriage repairs.

Horse shoeing shops.— Establishments which indicate that horse shoeing is carried on. Other repair work may be done as well.

Armature rewinding and electric motor repair shops.— Establishments engaged in rewinding armatures and repairing electric motors.

Bicycle and motorcycle repair shops.— Establishments primarily engaged in repairing bicycles or motorcycles.

Harness repair shops.— Establishments specializing in harness repairs. Other leather repairs may be done and some sales made but harness repair work predominates.

Locksmiths, gunsmiths and tool and cutlery repair shops.— Establishments engaged in repairing locks, door closers and latches or guns. Also establishments engaged in sharpening or repairing tools, cutlery (saws, knives) lawn mowers, etc. Included also are firms engaged in duplicating keys.

Radio and electrical repair and service shops.— Establishments engaged primarily in repairing radios or electrical appliances. Electrical contractors or house wiring electricians are not included in the Census of Distribution.

Upholstery and furniture repair shops.— Establishments specializing in furniture repairs or in re-upholstery work. Establishments primarily engaged in selling upholstery materials, making slip covers, draperies, etc., or in custom built furniture (e.g. upholstering frames to individual order) are classified in retail trade.

Watch, clock and jewellery repairs.— Establishments primarily engaged in repairing watches, clocks and jewellery. Assembling of watches from purchased parts is not included in the Census of Distribution.

Miscellaneous repair shops.— Establishments engaged in repairs other than those for which special classifications are not provided. Included are firms such as business machine and typewriter repairs, fountain pen repairs, mattress renovating and repairs, mirror re-silvering, musical instrument repairs, scientific instrument repairs, stove repairs, welding, etc.

Garages de remisage.— Garages destinés surtout au stationnement ou au remisage libre des automobiles à l'intérieur. Le remisage clos de rebuts ou à longue échéance n'est pas du domaine du recensement de la distribution.

Boutiques de pneus et de freins.— Établissements se spécialisant dans la réparation, la vulcanisation ou le rechapage des pneus pour des particuliers, etc., ou dans le regarnissage et l'ajustement des freins, etc. Les établissements qui se spécialisent dans le rechapage des pneus pour la revente ne sont pas du domaine du recensement de la distribution.

Lavage et polissage.— Établissements qui s'occupent de laver et polir les automobiles, avec ou sans commodités de stationnement.

Autres ateliers de service pour automobiles.— Établissements se spécialisant dans un genre de réparations non classé ailleurs. Le groupe comprend les réparations aux roues, aux ressorts et aux arbres moteurs, le rodage des cylindres et des soupapes, le remplacement des vitres, les réparations aux radiateurs, les services de lubrification, de polissage et de cirage, de remorque, etc.

Forges et boutiques de réparations générales.— Établissements appelés forges ou boutiques de réparations générales où l'on ne ferre pas les chevaux. Le groupe comprend la réparation des voitures et des instruments agricoles.

Maréchalleries.— Établissements où l'on ferre les chevaux. D'autres travaux de réparation peuvent être effectués au même endroit.

Rebobinage d'armatures et réparation de moteurs électriques.— Établissements s'occupant du rebobinage d'armatures et de la réparation de moteurs électriques.

Réparation de bicyclettes et motocyclettes.— Établissements s'occupant surtout de la réparation des bicyclettes et des motocyclettes.

Réparation de harnais.— Établissements se spécialisant dans la réparation des harnais. Ils peuvent faire d'autres travaux de réparation au cuir, de même que vendre certains accessoires, mais les réparations doivent prédominer.

Serruriers, armuriers et ateliers de réparation d'outillage et de coutellerie.— Établissements qui s'occupent de réparer les serrures, les fermails et les loquets de fusils, de même que ceux qui s'occupent de l'aiguillage ou de la réparation d'outils ou de coutellerie (couteaux, scies), tondeuses de gazon, etc. Les établissements qui copient des clés font partie du groupe.

Service et réparation de radios et d'appareils électriques.— Établissements s'occupant surtout de la réparation des radios et des appareils électriques. Les entrepreneurs-électriciens ou autres qui s'occupent du posage des fils électriques dans les maisons ne sont pas du domaine du recensement de la distribution.

Rembourrage et réparation de meubles.— Établissements qui se spécialisent dans la réparation ou le rembourrage des meubles. Ceux qui s'occupent surtout de vendre des fournitures de rembourrage, de confectionner des housses, des tentures, etc., ou de fabriquer des meubles sur commande (comme des boîtes de meubles pour des particuliers) sont classés dans le commerce de détail.

Réparation de montres, horloges et bijoux.— Établissements s'occupant surtout de réparer les montres, les horloges et les bijoux. Le recensement de la distribution ne comprend pas l'habillage des montres avec des pièces achetées.

Ateliers de réparations diverses.— Établissements s'occupant de réparations autres que celles énumérées dans le présent classement. La rubrique comprend les établissements de réparation de machines de bureaux, de machines à écrire, de stylos, de rembourrage de matelas et de rétamage de miroirs, de réparation d'instruments de musique, d'instruments scientifiques, de poêles, les établissements de soudure, etc.

Undertaking and funeral services group

Funeral directors.— Firms primarily engaged in providing undertaking and funeral services, with or without private parlours. Ambulance service may be carried on as a subsidiary business. Crematories are also included. Revenue from the sale of caskets, etc., is included with service receipts rather than with sales of merchandise.

Firms combining undertaking and funeral service with furniture dealing are not included here but in the following classification.

Undertaking and furniture.— Establishments carrying on an undertaking business in conjunction with a retail furniture store but where receipts from undertaking form the larger proportion of the total business. Otherwise, the establishment is assigned to retail trade (furniture and undertaker).

Photography group

Commercial photographers.— Establishments primarily engaged in commercial photography, such as photography for advertising agencies, publishers, and other industrial users.

Portrait photographers.— Firms specializing in portrait photography.

Developing, printing and enlarging.— Firms specializing in developing, printing and enlarging photographs, but which do not take pictures. Firms whose major activity is selling photographic supplies and equipment are assigned to retail trade and not here.

Miscellaneous services group

Automobile rentals (without driver).— Establishments primarily engaged in renting passenger cars or trucks without drivers.

Cold storage locker rentals.— Establishments primarily engaged in renting cold storage lockers to individuals. Other services such as cutting and curing may be provided. Commercial cold storage plants are not included in the Census of Distribution.

Taxis.— Persons or firms owning one or more cars, not exceeding 7 passenger capacity, for hire. Washing, polishing and other services may be performed but should be subsidiary to the taxi business.

Taxidermists.— Establishments specializing in stuffing, preserving and mounting dead animals, birds or fish for decorative or exhibition purposes.

Electro-plating, chrome plating or other metal plating shops.— Establishments engaged in refinishing metals by plating.

This kind of business is classified as manufacturing in the standard industrial classification but is included here since such firms are not covered by the Census of Industry.

Jewellery engraving.— Establishments specializing in engraving on jewellery and silverware.

This kind of business is classified as manufacturing in the standard industrial classification but is included here since such firms are not covered by the Census of Industry.

Machine shops.— Machine shops with annual receipts of less than \$5,000. Larger machine shops are covered by the Census of Industry.

Groupe des services funéraires

Directeurs de funérailles.— Établissements s'occupant surtout de fournir des services de pompes funèbres, avec ou sans salons particuliers. Ils peuvent assurer un service d'ambulance comme entreprise secondaire. La rubrique comprend aussi les fours crématoires. Les recettes provenant de la vente de cercueils, etc., sont plutôt comprises dans le revenu des services rendus que dans celui des ventes de marchandises.

Les établissements qui exploitent à la fois des services de pompes funèbres et des commerces de meubles sont classés dans le groupe suivant.

Pompes funèbres et meubles.— Établissements qui fournissent des services de pompes funèbres en même temps qu'ils exploitent un magasin de meubles au détail mais dont les recettes provenant des services de pompes funèbres représentent la majeure partie du revenu total. Dans le cas contraire, l'établissement est classé dans le commerce de détail (meubles et entrepreneurs de pompes funèbres).

Groupe de la photographie

Photographes commerciaux.— Établissements s'occupant surtout de photographie commerciale, c'est-à-dire pour les agences de publicité, les éditeurs et autres établissements industriels.

Photographes-portraitistes.— Établissements qui se spécialisent dans la photographie de portraits.

Développement, impression et agrandissement.— Établissements se spécialisant dans le développement, l'impression et l'agrandissement de photographies, mais qui ne photographient pas eux-mêmes. Les établissements dont la principale activité est la vente d'accessoires de photographie sont classés dans le commerce de détail et non ici.

Groupe des services divers

Louage d'automobiles (sans chauffeur).— Établissements qui s'occupent surtout de louer des automobiles ou des camions sans chauffeur.

Location de cases dans les entrepôts frigorifiques.— Établissements s'occupant surtout de louer à des particuliers des cases ou armoires dans des entrepôts frigorifiques. Ils peuvent aussi donner des services de coupe et de conditionnement. Les entrepôts frigorifiques commerciaux ne sont pas du domaine du recensement de la distribution.

Taxis.— Personnes ou établissements possédant une ou plusieurs voitures, de capacité de pas plus de 7 personnes, qui donnent des services de transport. Le lavage, le polissage et d'autres services peuvent être fournis par l'établissement, mais comme entreprises secondaires.

Taxidermistes.— Établissements se spécialisant dans l'emballage, la conservation et le montage d'animaux, d'oiseaux ou de poissons morts pour la décoration ou l'exposition.

Galvanoplastie, chromage ou autres placages des métaux.— Établissements s'occupant de repolir les métaux au moyen du placage.

Ce genre de commerce est classé comme manufacture dans la classification industrielle type mais il est inclus ici parce qu'il n'est pas compris dans le recensement de l'industrie.

Gravure sur bijoux.— Établissements qui se spécialisent dans la gravure sur bijoux et sur l'argenterie.

Ce genre de commerce est classé comme manufacture dans la classification industrielle type mais il est inclus ici parce qu'il n'est pas compris dans le recensement de l'industrie.

Ateliers d'usinage.— Ateliers d'usinage dont les recettes annuelles sont moins de \$5,000. Les ateliers de plus grande importance relèvent du recensement de l'industrie.

Other miscellaneous services.— Establishments engaged primarily in providing services for which no separate category has been provided. Included are the following:

Animal care or hospitals.
 Animal destruction and burial.
 Feed and livery stables.
 Furniture and art rental.
 Landscape gardening (if over 50% of receipts are from services).
 Tree surgery.
 Etc.

Hotel and tourist camp group

Full year hotels, licensed.— Establishments with six or more rooms providing lodging or lodging and meals for transient guests and licensed to sell beer, wine or liquor. To be considered a full year hotel, an establishment must be operated for at least ten months in the year. Apartment hotels, tourist homes, staff houses, private clubs and rooming houses are not included in the Census of Distribution. Establishments designated as public houses are not included in this category but are assigned to taverns, public houses, etc., in the retail trade.

Full year hotels, non-licensed.— Establishments having the qualifications mentioned above, but which do not sell alcoholic beverages.

Seasonal hotels, licensed.— Establishments with six or more rooms providing lodging or lodging and meals for transient guests, licensed to sell beer, wine or liquor and open less than ten months of the year. Generally, the establishment must have six or more rooms in the main lodge but an exception is made in the case of resort hotels where the sleeping accommodation is provided in the form of cabins or cottages but a central dining room administration and entertainment facilities are provided in the main lodge.

Seasonal hotels include such businesses as resort hotels, hunting or fishing lodges, ski lodges or chalets, summer boarding houses (vacation type) and dude ranches.

Tourist cabins or courts, motels, etc., are not included as seasonal hotels but are assigned to the special group "Tourist Cabins, Courts, Motels, Etc."

Seasonal hotels, non-licensed.— Establishments having the qualifications listed for seasonal hotels above but which do not sell alcoholic beverages.

Tourist courts, cabins, motels, etc.— Establishments providing lodging, and in some cases meals, mainly to overnight or short-stay guests in cabins, court or motel. They are usually operated during the summer months only and are distinguished from seasonal hotels in that the accommodation provided is not in a central lodge or hotel and that the services provided are more limited in scope.

Tourist camping grounds.— Commercial operators of tourist camping grounds and parks. Municipal or provincial government-operated grounds are not included in the Census of Distribution.

Hunting and fishing camps.— Hunting and fishing camps which provide accommodation, supplies, equipment, boats, guides, etc., for sportsmen but which do not come within the definition of a hotel. Generally meals are not provided in the main lodge, although food may be sold.

Autres services divers.— Établissements s'occupant surtout de fournir des services non énumérés ailleurs. Ils comprennent les suivants:

Soins ou hôpitaux pour les animaux.
 Destruction et enterrement des animaux.
 Écuries de pension et de louage.
 Location de meubles et d'articles d'art.
 Aménagement de terrains (si plus de 50 p. 100 des recettes proviennent des services rendus).
 Chirurgie des arbres.
 Etc.

Groupe des hôtels et camps de touristes

Hôtels ouverts en permanence, autorisés à vendre des spiritueux.— Établissements de six chambres ou plus fournissant le logement ou le logement et les repas aux voyageurs et ayant une licence pour la vente de la bière, du vin ou des liqueurs fortes. Pour être classé comme hôtel exploité en permanence, l'établissement doit être ouvert pendant au moins dix mois par année. Les hôtels d'appartements, les maisons de touristes, les maisons de personnel, les clubs privés et les maisons de chambres ne sont pas du domaine du recensement de la distribution. Les établissements appelés "cabarets ou auberges" ne sont pas inclus dans ce groupe; ils entrent dans la catégorie des tavernes, maisons publiques, etc., dans le commerce de détail.

Hôtels ouverts en permanence, non autorisés à vendre des spiritueux.— Établissements semblables à ceux du groupe précédent, mais qui n'ont pas de licence pour la vente des boissons alcooliques.

Hôtels saisonniers: autorisés à vendre des spiritueux.— Établissements de six chambres ou plus fournissant le logement ou le logement et les repas aux voyageurs et ayant une licence pour la vente de la bière, du vin ou des liqueurs fortes, et qui sont ouverts moins de dix mois par année. Généralement, l'établissement doit compter six chambres ou plus dans l'édifice principal, mais on fait exception dans le cas des stations saisonnières où des cabines ou chalets tiennent lieu de chambres mais où la salle à manger et les facilités de divertissement sont réunies dans le pavillon principal.

Les hôtels saisonniers comprennent des commerces comme les stations, les chalets de chasse ou de pêche, les chalets de ski, les maisons de pension d'été (pour les vacances) et les ranchs fashionables.

Les motels, cabines, quartiers, etc. pour touristes ne sont pas considérés comme hôtels saisonniers; ils sont classés séparément.

Hôtels saisonniers non autorisés à vendre des spiritueux.— Établissements du même genre que les précédents mais qui n'ont pas de licence pour la vente de boissons alcooliques.

Motels, cabines, quartiers, etc. pour touristes.— Établissements offrant des chambres, et quelquefois des repas, à des voyageurs qui n'y passent que la nuit ou qu'un bref séjour. Des cabines, motels ou quartiers tiennent lieu de chambres. Ils ne sont généralement exploités que durant la saison d'été et se distinguent des hôtels saisonniers en ce que les commodités n'y sont pas réunies dans un pavillon central et que les services fournis sont plus limités.

Terrains de campement pour touristes.— Exploitants commerciaux de terrains et parcs de campement pour touristes. Les terrains exploités par les gouvernements municipaux ou provinciaux ne sont pas compris dans le recensement de la distribution.

Camps de chasse et de pêche.— Camps de chasse et de pêche qui offrent le logement, des provisions, de l'équipement, des embarcations, des guides, etc., aux sportifs, mais qui ne cadrent pas dans la définition d'un hôtel. Les repas ne sont généralement pas servis dans le pavillon principal, bien qu'on puisse y vendre de la nourriture.

APPENDIX G
REPRODUCTION OF QUESTIONNAIRE USED IN SERVICES SURVEY

APPENDICE G
REPRODUCTION DU QUESTIONNAIRE EMPLOYÉ
AU RECENSEMENT DES SERVICES

**SERVICE FORM 1
(GENERAL)**



**CENSUS OF DISTRIBUTION
1951**

DEPARTMENT OF TRADE AND COMMERCE
DOMINION BUREAU OF STATISTICS

CONFIDENTIAL CENSUS REPORT
TAKEN IN CONFORMITY WITH THE
STATISTICS ACT.

INSTRUCTIONS

1. PLEASE FURNISH INFORMATION FOR THE CALENDAR YEAR 1951, OR FOR YOUR BUSINESS YEAR ENDING NEAREST TO DECEMBER 31, 1951.
2. IF YOU DID NOT OPERATE FOR THE FULL YEAR, COMPLETE THE FORM FOR THAT PORTION OF THE YEAR DURING WHICH YOU WERE IN BUSINESS.
3. FIRMS WHICH OPERATED MORE THAN ONE ESTABLISHMENT DURING 1951 MUST SUBMIT A SEPARATE REPORT FOR EACH.

DESCRIPTION OF BUSINESS:

1. NAME AND LOCATION OF BUSINESS ESTABLISHMENT.

FILE NUMBER FOR ALL COMMUNICATIONS	

FOR OFFICIAL USE
PLEASE LEAVE
BLANK

PLEASE REVISE IF INCORRECT

2. FORM OF ORGANIZATION
(CHECK ONE) →

	INDIVIDUAL PROPRIETORSHIP <input checked="" type="checkbox"/>	PARTNERSHIP <input checked="" type="checkbox"/>	INCORPORATED COMPANY <input checked="" type="checkbox"/>
	CO-OPERATIVE ASSOCIATION <input checked="" type="checkbox"/>	OTHER <input checked="" type="checkbox"/> (SPECIFY) _____	

3. THIS REPORT SHOULD COVER ONLY ONE PLACE OF BUSINESS. IF YOUR FIRM OPERATED MORE THAN ONE ESTABLISHMENT DURING 1951, LIST BELOW THE NAME AND ADDRESS OF EACH AND CHECK THE ONE COVERED BY THIS REPORT.

	<input checked="" type="checkbox"/>
	<input checked="" type="checkbox"/>
	<input checked="" type="checkbox"/>

4. IF MORE THAN ONE ESTABLISHMENT WAS OPERATED BY YOUR FIRM, ENTER ADDRESS OF HEAD OFFICE.

KIND OF BUSINESS:

5. KIND OF BUSINESS _____

(DEFINE YOUR BUSINESS AS IT IS GENERALLY KNOWN TO THE PUBLIC. EXAMPLES: SHOE SHINE PARLOUR, BARBER SHOP, PARKING LOT, TOURIST CABINS, SKATING RINK, BILLIARDS AND POOL HALL, TAXI, COLLECTION AGENCY, FUNERAL PARLOUR, PHOTOGRAPHIC STUDIOS, AUTO REPAIR SHOP, ETC.)

WORKING PROPRIETORS:

(NOT APPLICABLE TO INCORPORATED COMPANIES)

6. WORKING PROPRIETORS, I.E. THOSE ACTIVELY ENGAGED IN THE BUSINESS DURING 1951.

(NOTE: WHEN HUSBAND AND WIFE MANAGE THE BUSINESS JOINTLY ONLY THE HUSBAND SHOULD BE REPORTED UNDER THIS SECTION. THE WIFE SHOULD BE REPORTED BELOW UNDER "UNPAID FAMILY OR OTHER WORKERS".)

No. OF MALES _____

No. OF FEMALES _____

PAID EMPLOYEES AND PAYROLL:

7. (NOTE: OMIT PROPRIETORS REPORTED ABOVE AND ALSO FAMILY MEMBERS WHO DO NOT RECEIVE A STATED SALARY OR WAGE. INCLUDE (A) FAMILY MEMBERS WHO RECEIVE A STATED SALARY OR WAGE, AND (B) ALL WORKING EXECUTIVES OF INCORPORATED COMPANIES.)

MINIMUM NUMBER OF PAID EMPLOYEES DURING 1951 _____	DURING WHAT MONTH (S) OF 1951 _____
MAXIMUM NUMBER OF PAID EMPLOYEES DURING 1951 _____	DURING WHAT MONTH (S) OF 1951 _____

(NOTE: UNDER "PAYROLL 1951" REPORT THE AMOUNT PAID TO ALL EMPLOYEES IN SALARIES, WAGES, COMMISSIONS AND BONUSES IN 1951. THE FULL AMOUNT BEFORE DEDUCTIONS FOR INCOME TAX, UNEMPLOYMENT INSURANCE, RETIREMENT OR PENSION SCHEMES SHOULD BE REPORTED. INCLUDE ALSO PAYMENTS IN KIND, I.E. MEALS, LODGING, ETC., IF ANY. OMIT SALARIES AND WITHDRAWALS OF "WORKING PROPRIETORS".)

PAYROLL 1951 -

TOTAL AMOUNT PAID TO ALL EMPLOYEES DURING 1951 \$ _____

UNPAID FAMILY OR OTHER WORKERS:

8. (NOTE: INCLUDE ALL FAMILY MEMBERS OR OTHER PERSONS WHO WORKED IN THE BUSINESS BUT DID NOT RECEIVE A STATED SALARY OR WAGE DURING 1951. THE PERSONS REPORTED HERE SHOULD NOT BE SHOWN ABOVE AS EITHER "WORKING PROPRIETORS" OR "PAID EMPLOYEES".)

MINIMUM NUMBER OF UNPAID FAMILY OR OTHER WORKERS DURING 1951 _____	
MAXIMUM NUMBER OF UNPAID FAMILY OR OTHER WORKERS DURING 1951 _____	

FOR OFFICIAL USE
PLEASE LEAVE
"BLANK"

TOTAL RECEIPTS AND SALES:

- (NOTE: INCLUDE THE VALUE OF ANY GOODS WITHDRAWN BY THE PROPRIETORS FOR THEIR OWN USE, BUT DO NOT INCLUDE SALES TAXES COLLECTED DIRECTLY BY YOU.)
9. WHAT WERE YOUR TOTAL RECEIPTS AND SALES IN 1951? \$ _____
10. APPROXIMATELY HOW MUCH OF THE TOTAL RECEIPTS AND SALES REPORTED IN ITEM 9 ABOVE REPRESENTS:
- (NOTE: INCLUDE RECEIPTS FROM ALL CLASSES OF SERVICES PERFORMED, SUCH AS BARBER OR OTHER PERSONAL SERVICES; REPAIR WORK OF ALL KINDS; PHOTOGRAPHIC STUDIO RECEIPTS; RECEIPTS FROM RENTAL LIBRARY, ETC. INCLUDE RECEIPTS FROM AMUSEMENTS SUCH AS BOWLING ALLEY; BILLIARD PARLOUR, ETC. INCLUDE RECEIPTS FROM RENTAL OF EQUIPMENT.)
- (A) RECEIPTS FROM REPAIRS AND SERVICES? \$ _____
- (B) SALES OF MEALS AND LUNCHESES? \$ _____
- (C) SALES OF MERCHANDISE? \$ _____

CREDIT SALES:

11. APPROXIMATELY HOW MUCH OF THE TOTAL RECEIPTS AND SALES REPORTED IN ITEM 9 ABOVE REPRESENTS:
- (A) CASH RECEIPTS AND SALES? \$ _____
- (B) CHARGE AND OTHER CREDIT RECEIPTS AND SALES? \$ _____

--	--	--	--	--	--

ACCOUNTS RECEIVABLE:

12. WHAT WAS YOUR BALANCE OUTSTANDING AT THE END OF THE PERIOD ON CHARGE AND OTHER CREDIT ACCOUNTS? \$ _____

--	--	--	--	--

STOCKS ON HAND FOR SALE:

13. WHAT WAS THE VALUE OF MERCHANDISE FOR SALE ON HAND AT DEC. 31, 1951, OR NEAREST INVENTORY DATE? \$ _____

--	--	--	--	--	--

RENT:

14. WERE THE LAND AND BUILDINGS USED IN THE BUSINESS DURING 1951:
- (CHECK ONE) → (A) OWNED BY YOU
- (B) RENTED BY YOU?
- (C) PARTLY OWNED AND PARTLY RENTED BY YOU?
15. IF PREMISES WERE RENTED IN FULL OR IN PART, WHAT WAS THE TOTAL AMOUNT OF RENT PAID DURING 1951? \$ _____

--	--	--	--	--

LEASED DEPARTMENTS:

IN SOME INSTANCES PART OF A SHOP OR STORE IS RENTED TO A PERSON OR FIRM CARRYING ON ANOTHER BUSINESS. (EXAMPLES: BEAUTY PARLOUR IN BARBER SHOP, BARBER SHOP IN TOBACCO STORE, SHOE SHINE PARLOUR IN SHOE REPAIR SHOP, ETC.)

16. WAS PART OF YOUR SHOP OR STORE RENTED TO ANOTHER BUSINESS IN 1951 (CHECK ONE) → YES NO
17. IF "YES" STATE:
- (A) NAME OF PERSON OR FIRM TO WHOM PART OF STORE OR SHOP WAS RENTED _____
- (B) KIND OF BUSINESS CARRIED ON _____
- (C) ARE FIGURES FOR THIS BUSINESS INCLUDED IN THIS REPORT? (CHECK ONE) → YES NO

CERTIFICATE:

THIS IS TO CERTIFY THAT THE INFORMATION CONTAINED IN THIS REPORT IS CORRECT AND COMPLETE TO THE BEST OF MY

KNOWLEDGE AND BELIEF, AND COVERS THE PERIOD _____ 19____ TO _____ 19____

DATE _____ 1952 _____ (SIGNATURE) _____ (OFFICIAL TITLE)

CHANGE OF OWNERSHIP:

IF YOU TOOK OVER THIS BUSINESS SINCE JUNE 1, 1951, PLEASE COMPLETE THIS FORM FOR THE PORTION OF THE YEAR YOU WERE IN OPERATION AND RETURN IT TOGETHER WITH THE FOLLOWING INFORMATION:

- (A) DATE ON WHICH YOU TOOK OVER THE BUSINESS? _____ (B) NAME OF PREVIOUS OWNER? _____
- (C) PRESENT ADDRESS OF PREVIOUS OWNER? _____

**FORMULE 1—SERVICES
(GÉNÉRALE)**

**RECENSEMENT DE LA DISTRIBUTION
1951**

 MINISTÈRE DU COMMERCE
BUREAU FÉDÉRAL DE LA STATISTIQUE

 RAPPORT CONFIDENTIEL DE
RECENSEMENT
EN CONFORMITÉ DE LA LOI SUR
LA STATISTIQUE.

INSTRUCTIONS

- LES RENSEIGNEMENTS DOIVENT PORTER SUR L'ANNÉE CIVILE 1951 OU SUR L'ANNÉE COMMERCIALE LA PLUS RAPPROCHÉE DE L'ANNÉE CIVILE.
- SI VOUS N'AVEZ PAS ÉTÉ EN ACTIVITÉ PENDANT TOUTE L'ANNÉE, VEUILLEZ REMPLIR LA FORMULE POUR LA PARTIE DE L'ANNÉE DURANT LAQUELLE VOUS L'AVEZ ÉTÉ.
- LES ÉTABLISSEMENTS QUI ONT EXPLOITÉ DES SUCCURSALES EN 1951 DOIVENT PRÉPARER UN RAPPORT DISTINCT POUR CHAQUE SUCCURSALE.

DESCRIPTION DE L'ÉTABLISSEMENT:

1. NOM ET ADRESSE DE L'ÉTABLISSEMENT COMMERCIAL

 NUMÉRO DU DOSSIER
POUR TOUTES COMMUNICATIONS

PRIÈRE DE CORRIGER S'ILS SONT INEXACTS

2. GENRE D'ORGANISATION
-
- (EN INDIQUER UN)

PARTICULIER

SOCIÉTÉ

COMPAGNIE INCORPORÉE

COOPÉRATIVE

AUTRES

SPÉCIFIER

3. LE PRÉSENT RAPPORT NE DOIT PORTER QUE SUR UN SEUL ENDROIT DE COMMERCE. SI VOTRE MAISON A EXPLOITÉ PLUS D'UN ÉTABLISSEMENT EN 1951, PRIÈRE D'INSCRIRE LE NOM ET L'ADRESSE DE CHACUN ET D'INDIQUER CELUI AUQUEL S'APPLIQUE LE RAPPORT:

4. SI VOUS AVEZ EXPLOITÉ PLUS D'UN ÉTABLISSEMENT, INDIQUER L'ADRESSE DU BUREAU CENTRAL.

GENRE DE COMMERCE:

5. GENRE DE COMMERCE:

(INSCRIRE VOTRE COMMERCE TEL QU'IL EST GÉNÉRALEMENT CONNU DU PUBLIC. EXEMPLES: BOUTIQUE DE CIRÉUR, BOUTIQUE DE BARBIER, PARC DE STATIONNEMENT D'AUTOMOBILES, CABINES DE TOURISTES, PATINOIRE, SALLE DE BILLARD, TAXI, AGENCE DE RECOURVEMENT, SALON FUNÉRAIRE, STUDIO DE PHOTOGRAPHIE, BOUTIQUE DE RÉPARATION D'AUTOMOBILES, ETC.)

PROPRIÉTAIRES ACTIFS:

(LE CAS NE S'APPLIQUE PAS AUX COMPAGNIES INCORPORÉES.)

6. PROPRIÉTAIRES ACTIFS, C.-À-D. CEUX QUI ONT RÉELLEMENT TRAVAILLÉ AU COMMERCE EN 1951.

(NOTA: LORSQUE L'ÉPOUX ET L'ÉPOUSE DIRIGENT CONJOINTEMENT LE COMMERCE, SEUL L'ÉPOUX DOIT ÊTRE DÉCLARÉ DANS CETTE SECTION. L'ÉPOUSE DOIT ÊTRE DÉCLARÉE SOUS "TRAVAILLEURS FAMILIAUX ET AUTRES NON RÉMUNÉRÉS.")

NOMBRE D'HOMMES

NOMBRE DE FEMMES

EMPLOYÉS RÉMUNÉRÉS ET SALAIRES:

7. (NOTA: OMETTRE LES PROPRIÉTAIRES DÉCLARÉS CI-DESSUS ET AUSSI LES MEMBRES DE LA FAMILLE QUI NE REÇOIVENT PAS DE SALAIRES DÉFINIS. INCLURE A) LES MEMBRES DE LA FAMILLE QUI REÇOIVENT UN SALAIRE DÉFINI ET B) TOUTS LES MEMBRES ACTIFS DU PERSONNEL DIRIGEANT DES COMPAGNIES INCORPORÉES.)

 NOMBRE MINIMUM
D'EMPLOYÉS RÉMUNÉRÉS
EN 1951

 DURANT LES
MOIS DE 1951

 NOMBRE MAXIMUM
D'EMPLOYÉS RÉMUNÉRÉS
EN 1951

 DURANT LES
MOIS DE 1952

SALAIRES DE 1951

(NOTA: "SOUS SALAIRES DE 1951" CI-DESSUS, DÉCLARER LE MONTANT TOTAL VERSÉ EN SALAIRES, GAGES, COMMISSIONS ET BONIS À TOUTS LES EMPLOYÉS EN 1951. LE PLEIN MONTANT DOIT ÊTRE DÉCLARÉ, C.-À-D. AVANT LES RETENUES POUR IMPÔT SUR LE REVENU, ASSURANCE-CHÔMAGE ET CONTRIBUTIONS À DES CAISSES DE PENSION ET DE RETRAITE. INCLURE AUSSI LES PAIEMENTS EN NATURE S'IL Y A LIEU, TELS QUE REPAS, LOGEMENT, ETC. OMETTRE LES SALAIRES ET LES RETRAITS DES "PROPRIÉTAIRES ACTIFS.")

 MONTANT TOTAL
VERSÉ À TOUTS
LES EMPLOYÉS
EN 1951

TRAVAILLEURS FAMILIAUX ET AUTRES NON RÉMUNÉRÉS:

8. (NOTA: INCLURE TOUTS LES MEMBRES DE LA FAMILLE OU AUTRES PERSONNES QUI ONT TRAVAILLÉ AU COMMERCE MAIS QUI N'ONT PAS REÇU DE SALAIRES DÉFINIS EN 1951. LES PERSONNES DÉCLARÉES CI NE DOIVENT PAS PARAITRE CI-DESSUS COMME "PROPRIÉTAIRES ACTIFS" OU "EMPLOYÉS RÉMUNÉRÉS.")

 NOMBRE MINIMUM
DE TRAVAILLEURS FAMILIAUX ET AUTRES NON RÉMUNÉRÉS EN 1951

 NOMBRE MAXIMUM
DE TRAVAILLEURS FAMILIAUX ET AUTRES NON RÉMUNÉRÉS EN 1951

 POUR L'USAGE DU
BUREAU. NE RIEN
INSCRIRE.

 PRIÈRE DE RÉPONDRE À
TOUTES LES QUESTIONS

SI UNE QUESTION N'EXIGE PAS DE RÉPONSE, INSCRIRE LE MOT "NÉANT" (VOIR VERSO)

POUR L'USAGE DU BUREAU. NE RIEN INSCRIRE.

RECETTES ET VENTES TOTALES:

9. QUELLES ONT ÉTÉ VOS RECETTES ET VENTES TOTALES, EN 1951.

(NOTA: INCLURE LA VALEUR DE TOUS LES RETRAITS DE MARCHANDISES PAR LES PROPRIÉTAIRES POUR LEUR PROPRE USAGE, MAIS NE PAS INCLURE LES TAXES DE VENTE PERÇUES DIRECTEMENT PAR VOUS.)

\$ _____

--	--	--	--	--	--

10. À PEU PRÈS QUELLE PROPORTION DES RECETTES ET VENTES TOTALES, INSCRITES À L'ARTICLE 9, REPRÉSENTENT:

(NOTA: INCLURE LES RECETTES POUR TOUTES SORTES DE SERVICES TELS QUE SERVICE DE BARBIER OU TOUT AUTRE SERVICE PERSONNEL, TRAVAUX DE RÉPARATION DE TOUTES SORTES, STUDIO DE PHOTOGRAPHIE, LOCATION DE LIVRES, ETC. INCLURE LES RECETTES PROVENANT D'AMUSEMENTS COMME LES JEUX DE QUILLES, DE BILLARD, ETC. INCLURE LES RECETTES PROVENANT DE LA LOCATION D'ÉQUIPEMENT.)

A) LES RECETTES PROVENANT DE RÉPARATIONS ET SERVICES? \$ _____

--	--	--	--	--	--

B) LES VENTES DE REPAS OU GOÛTERS? \$ _____

--	--	--	--

C) LES VENTES DE MARCHANDISES? \$ _____

--	--	--	--

VENTES À CREDIT:

11. À PEU PRÈS QUELLE PROPORTION DE VOS RECETTES ET VENTES TOTALES, DÉCLARÉES À L'ARTICLE 9 CI-DESSUS, REPRÉSENTENT:

A) LES RECETTES ET VENTES AU COMPTANT? \$ _____

--	--	--	--	--	--

B) LES RECETTES ET VENTES EN COMPTE OUVERT OU AUTRES? \$ _____

COMPTES À RECEVOIR:

12. QUELLE ÉTAIT LE SOLDE EN SOUFFRANCE À LA FIN DE LA PÉRIODE DES COMPTES OUVERTS ET AUTRES COMPTES À CREDIT?

\$ _____

--	--	--	--

STOCKS EN MAINS POUR LA VENTE:

13. QUELLE ÉTAIT LA VALEUR DES MARCHANDISES EN MAINS POUR LA VENTE LE 31 DÉCEMBRE 1951, OU À LA DATE D'INVENTAIRE LA PLUS RAPPROCHÉE?

\$ _____

--	--	--	--	--	--

LOYER:

14. LE TERRAIN ET LES BÂTIMENTS UTILISÉS POUR VOTRE COMMERCE EN 1951 ÉTAIENT-ILS:

(MARQUER LA CASE APPROPRIÉE)

- A) VOTRE PROPRIÉTÉ?
- B) LOUÉS?
- C) EN PARTIE VOTRE PROPRIÉTÉ ET EN PARTIE LOUÉS?

15. SI LE TERRAIN ET LES BÂTIMENTS ÉTAIENT LOUÉS EN ENTIER OU EN PARTIE, QUEL MONTANT A ÉTÉ VERSÉ EN LOYER EN 1951?

\$ _____

--	--	--	--

COMPTOIRS LOUÉS:

QUELQUEFOIS, UNE PARTIE DE LA BOUTIQUE OU DU MAGASIN EST LOUÉE À UNE PERSONNE OU À UNE COMPAGNIE QUI EXPLOITE UN AUTRE COMMERCE. (EXEMPLES: UN COMMERCE DE VIANDE DANS UNE ÉPICERIE, UNE BOUTIQUE DE BARBIER DANS UN MAGASIN DE TABAC, ETC.)

16. UNE PARTIE DE VOTRE BOUTIQUE OU MAGASIN A-T-ELLE ÉTÉ LOUÉE POUR UN AUTRE COMMERCE EN 1951? (MARQUER LA CASE APPROPRIÉE)

OUI NON

17. SI "OUI" DONNER LES RENSEIGNEMENTS SUIVANTS:

A) LE NOM DE LA PERSONNE OU DE LA MAISON D'AFFAIRES AYANT LOUÉ UNE PARTIE DE LA BOUTIQUE OU DU MAGASIN _____

B) LE GENRE DE COMMERCE EXPLOITÉ _____

C) EST-CE QUE LES CHIFFRES DE CE COMMERCE SONT INCLUS DANS VOTRE RAPPORT? _____

OUI NON

CERTIFICAT:

JE CERTIFIE QUE LES RENSEIGNEMENTS DONNÉS DANS LE PRÉSENT RAPPORT SONT DE BONNE FOI ET, AU MEILLEUR DE MA CONNAISSANCE, COMPLETS ET EXACTS, ET QU'ILS PORTENT SUR LA PÉRIODE S'ÉTENDANT.

DU _____ 19____ AU _____ 19____

DATE _____ 1952 _____ (SIGNATURE) _____ (TITRE OFFICIEL)

CHANGEMENT DE PROPRIÉTAIRE:

SI VOUS AVEZ COMMENCÉ À EXPLOITER CE COMMERCE APRÈS LE 1^{ER} JUIN, 1951, PRIÈRE DE REMPLIR LE PRÉSENT QUESTIONNAIRE POUR LA PARTIE DE L'ANNÉE DURANT LAQUELLE VOUS L'AVEZ EXPLOITÉ, RETOURNER LA FORMULE AVEC LES RENSEIGNEMENTS SUIVANTS:

A) DATE DE VOS DÉBUTS DANS LE PRÉSENT COMMERCE? _____

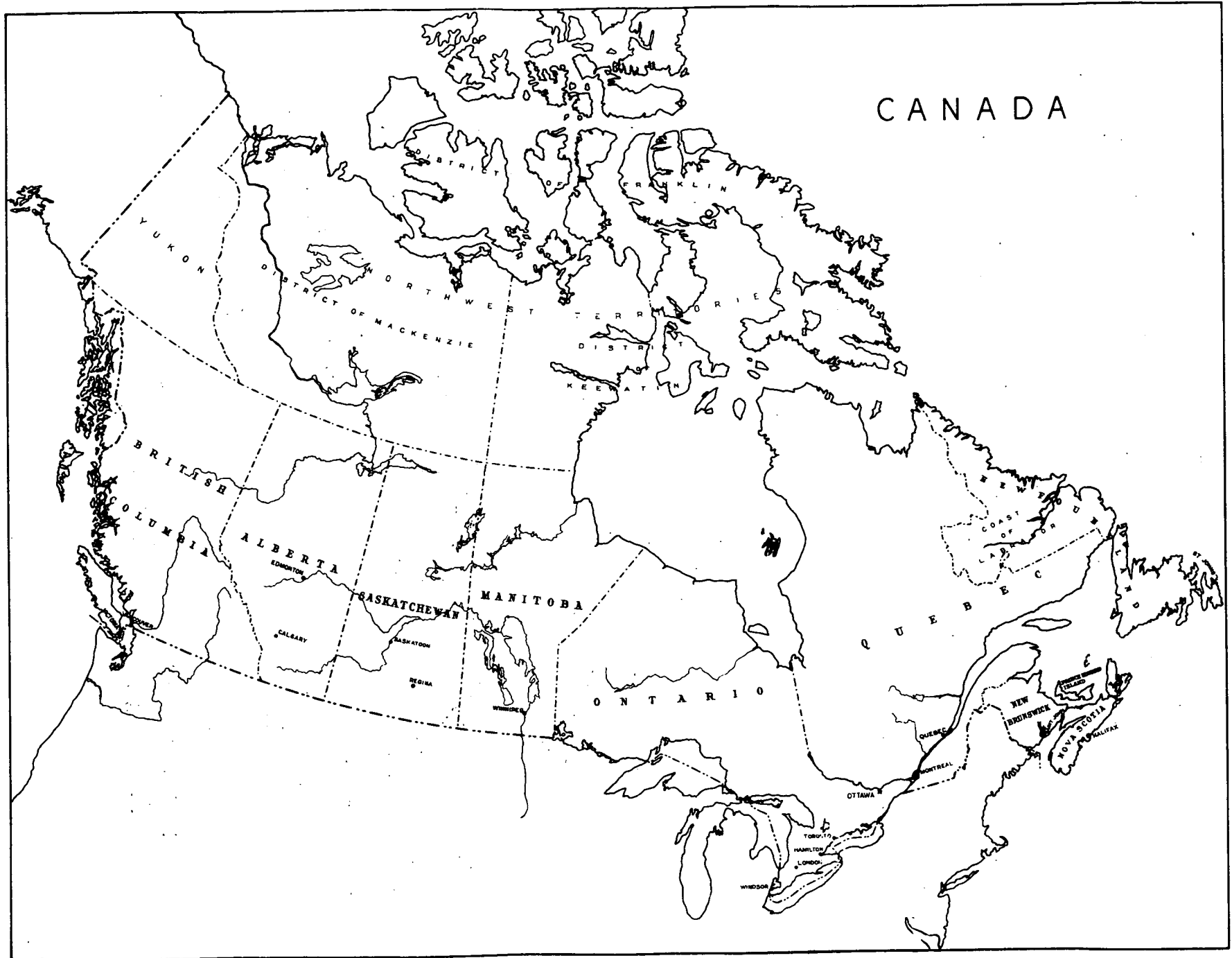
B) NOM DU PROPRIÉTAIRE PRÉCÉDENT? _____

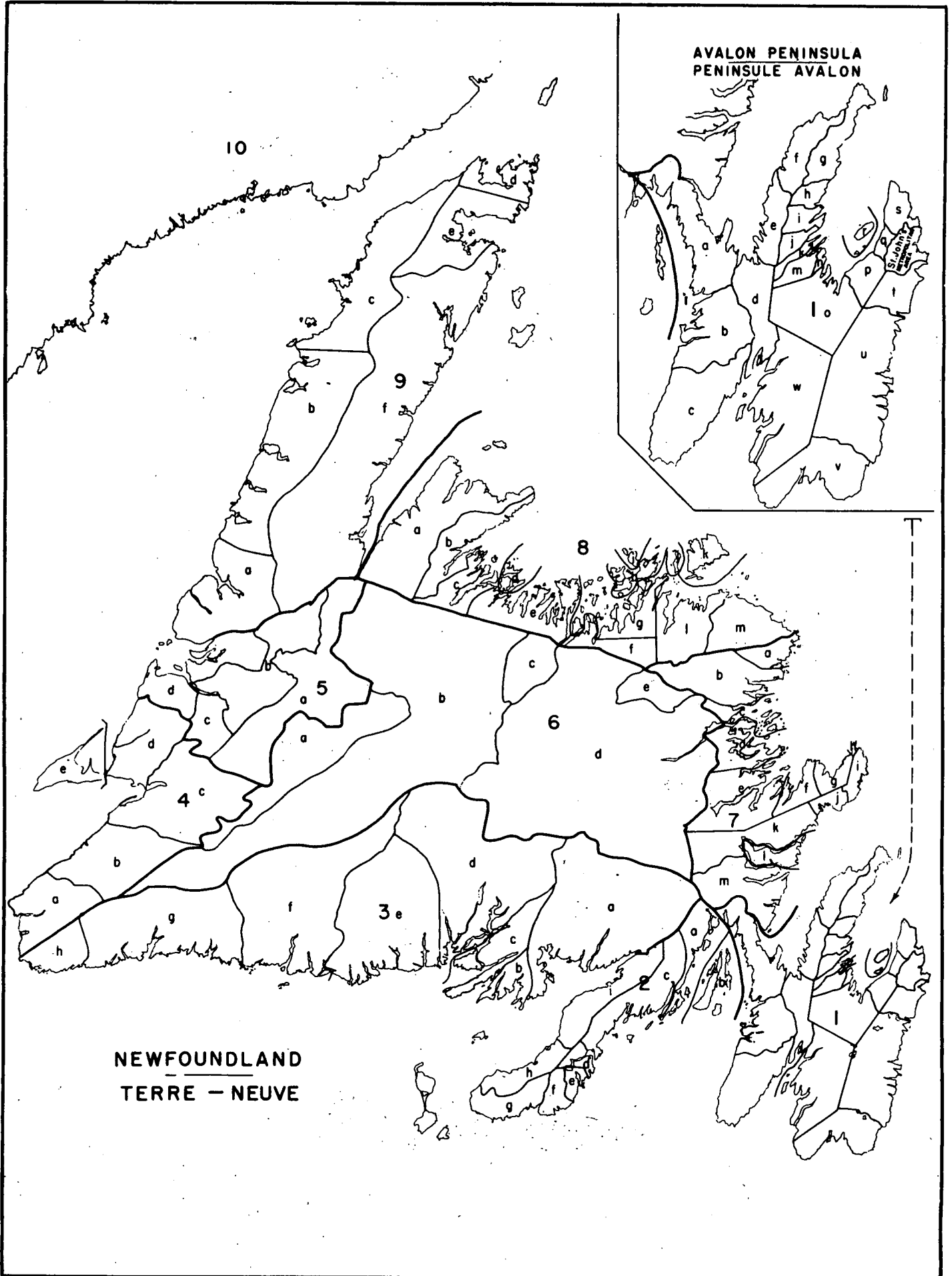
C) ADRESSE ACTUELLE DU PROPRIÉTAIRE PRÉCÉDENT? _____

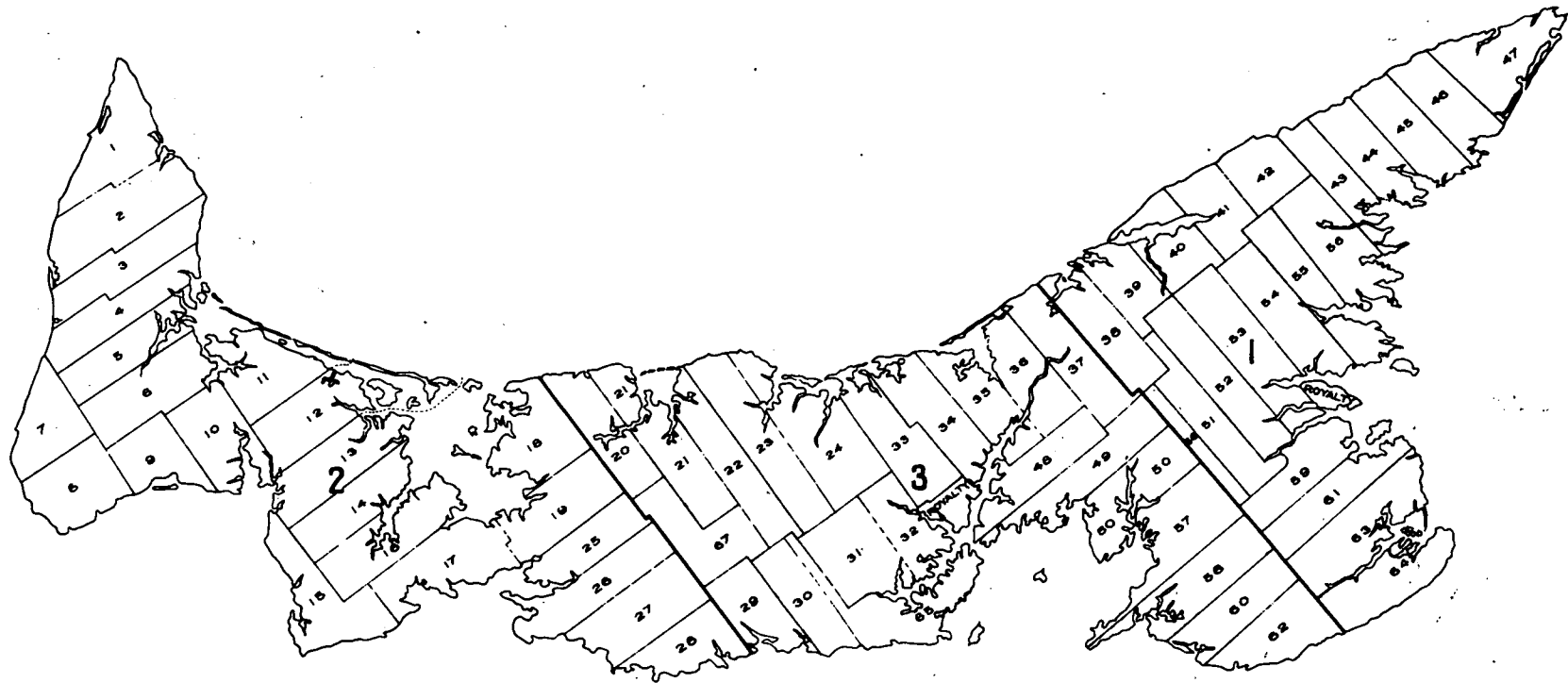
APPENDIX H
REFERENCE MAPS



APPENDICE H
CARTES DE RÉFÉRENCE



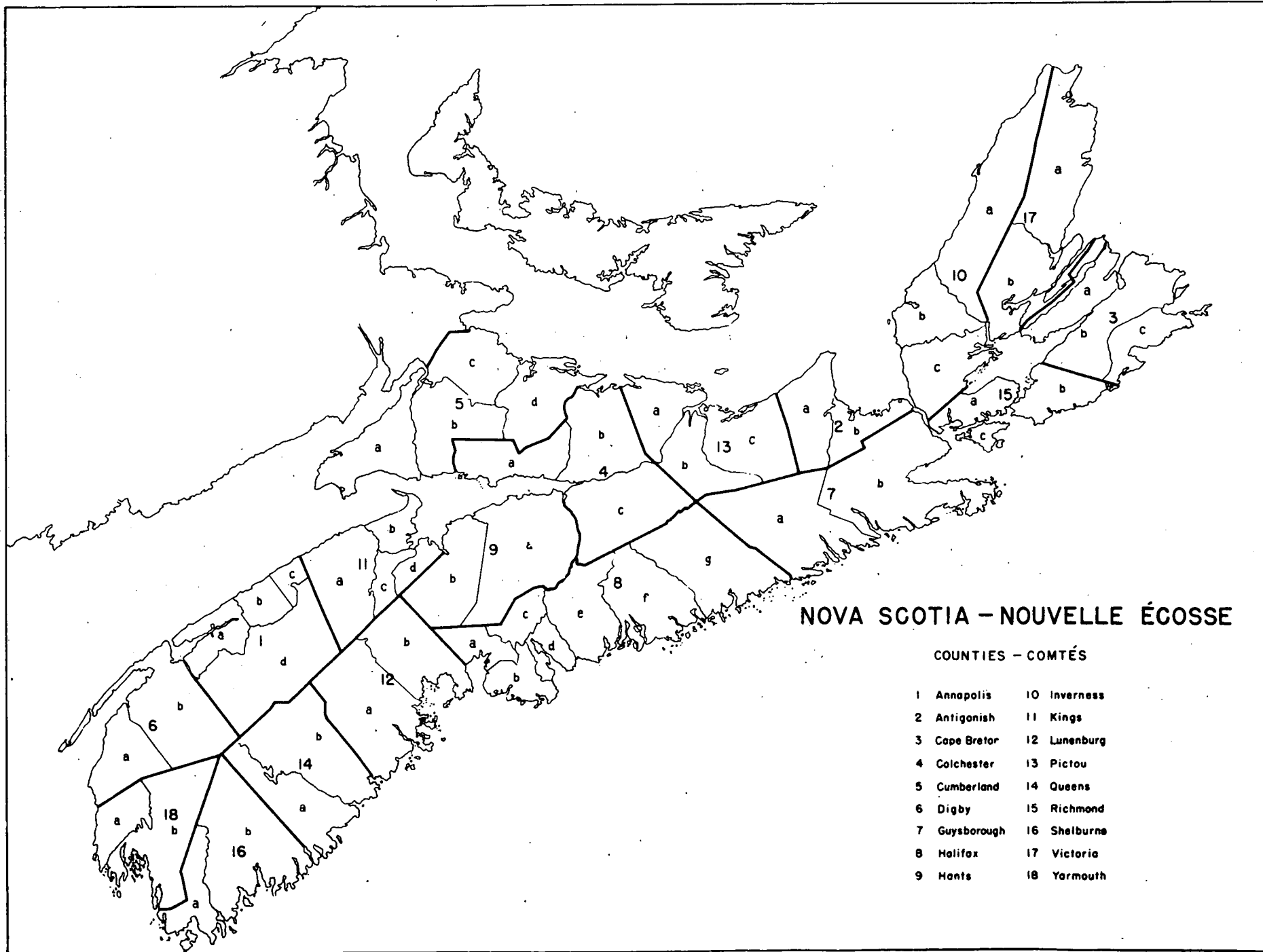




PRINCE EDWARD ISLAND
ÎLE DU PRINCE-ÉDOUARD

COUNTIES
COMTÉS

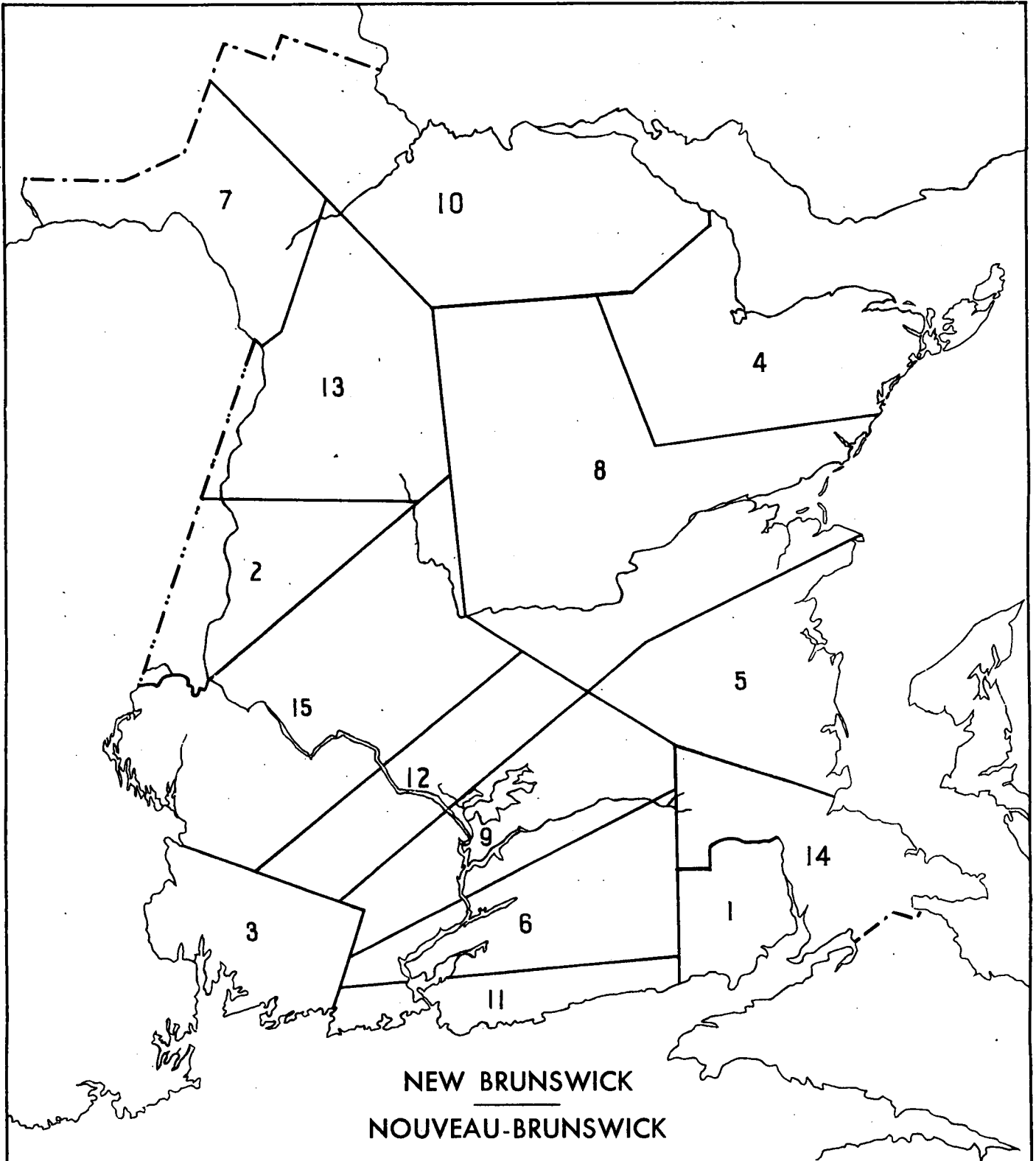
- 1 - Kings
- 2 - Prince
- 3 - Queens



NOVA SCOTIA – NOUVELLE ÉCOSSE

COUNTIES – COMTÉS

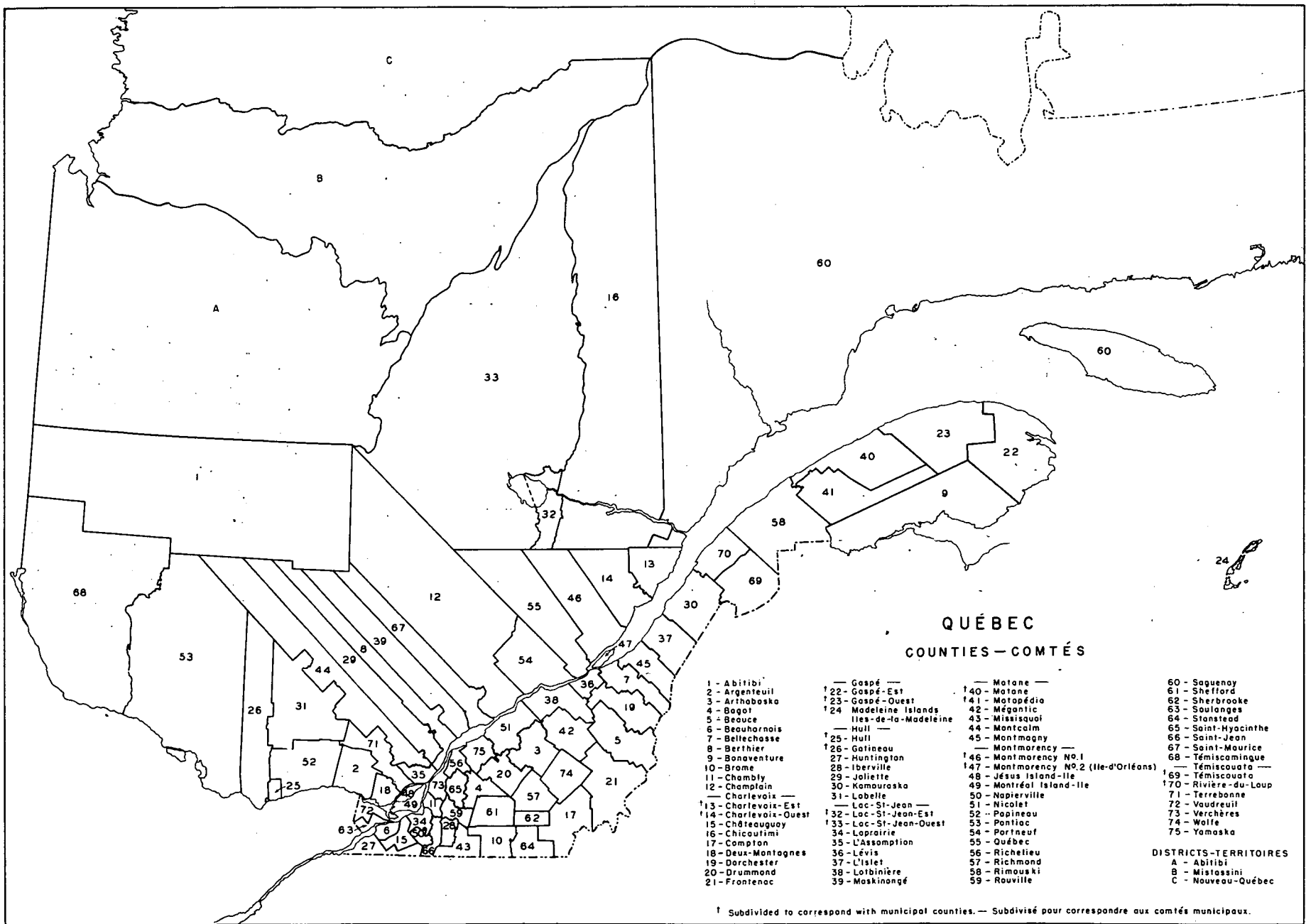
- | | |
|---------------|--------------|
| 1 Annapolis | 10 Inverness |
| 2 Antigonish | 11 Kings |
| 3 Cape Breton | 12 Lunenburg |
| 4 Colchester | 13 Pictou |
| 5 Cumberland | 14 Queens |
| 6 Digby | 15 Richmond |
| 7 Guysborough | 16 Shelburne |
| 8 Halifax | 17 Victoria |
| 9 Hants | 18 Yarmouth |

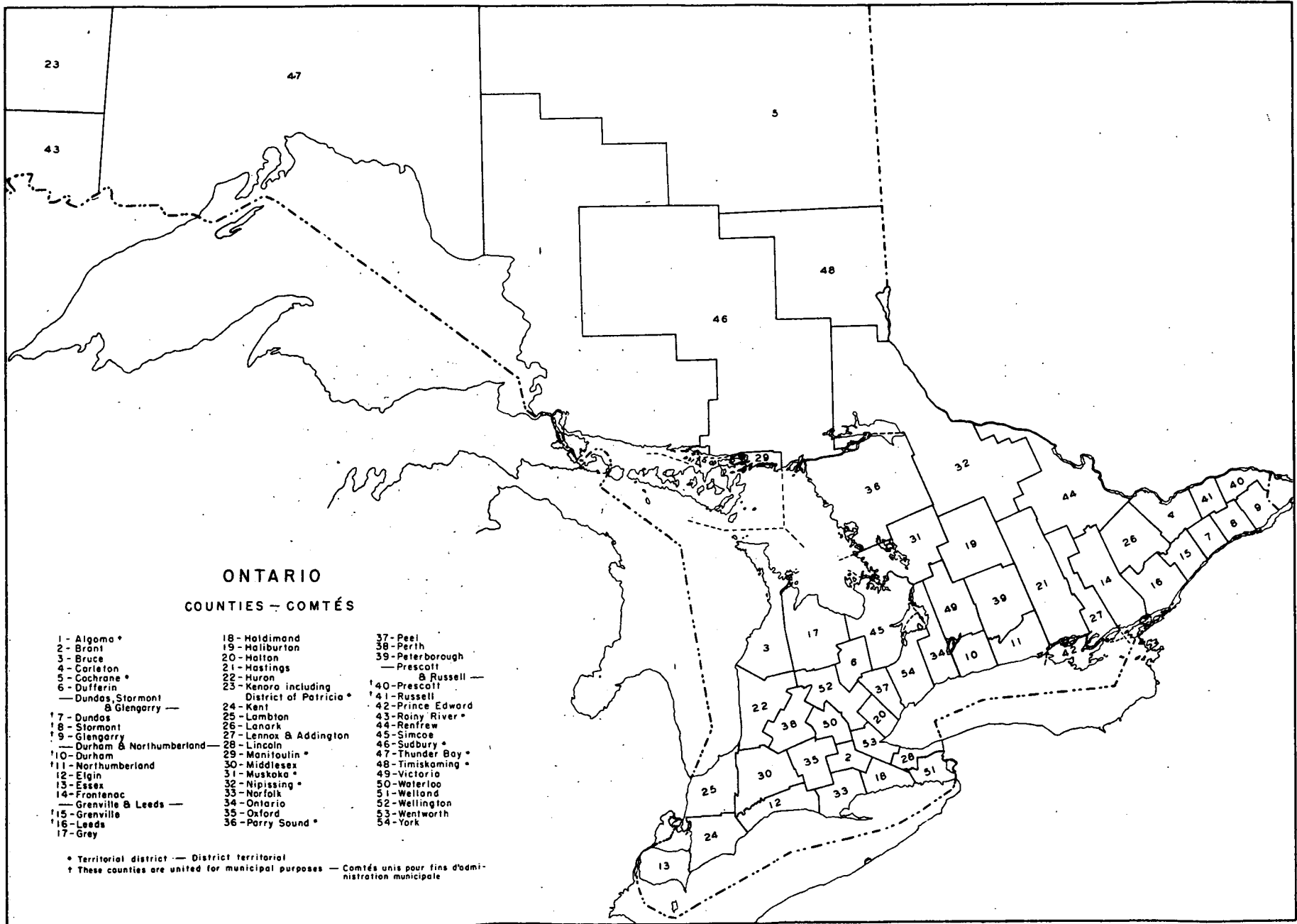


NEW BRUNSWICK
NOUVEAU-BRUNSWICK

COUNTIES—COMTÉS

- | | |
|-------------------|-----------------|
| 1. Albert | 9. Queens |
| 2. Carleton | 10. Restigouche |
| 3. Charlotte | 11. St. John |
| 4. Gloucester | 12. Sunbury |
| 5. Kent | 13. Victoria |
| 6. Kings | 14. Westmorland |
| 7. Madawaska | 15. York |
| 8. Northumberland | |

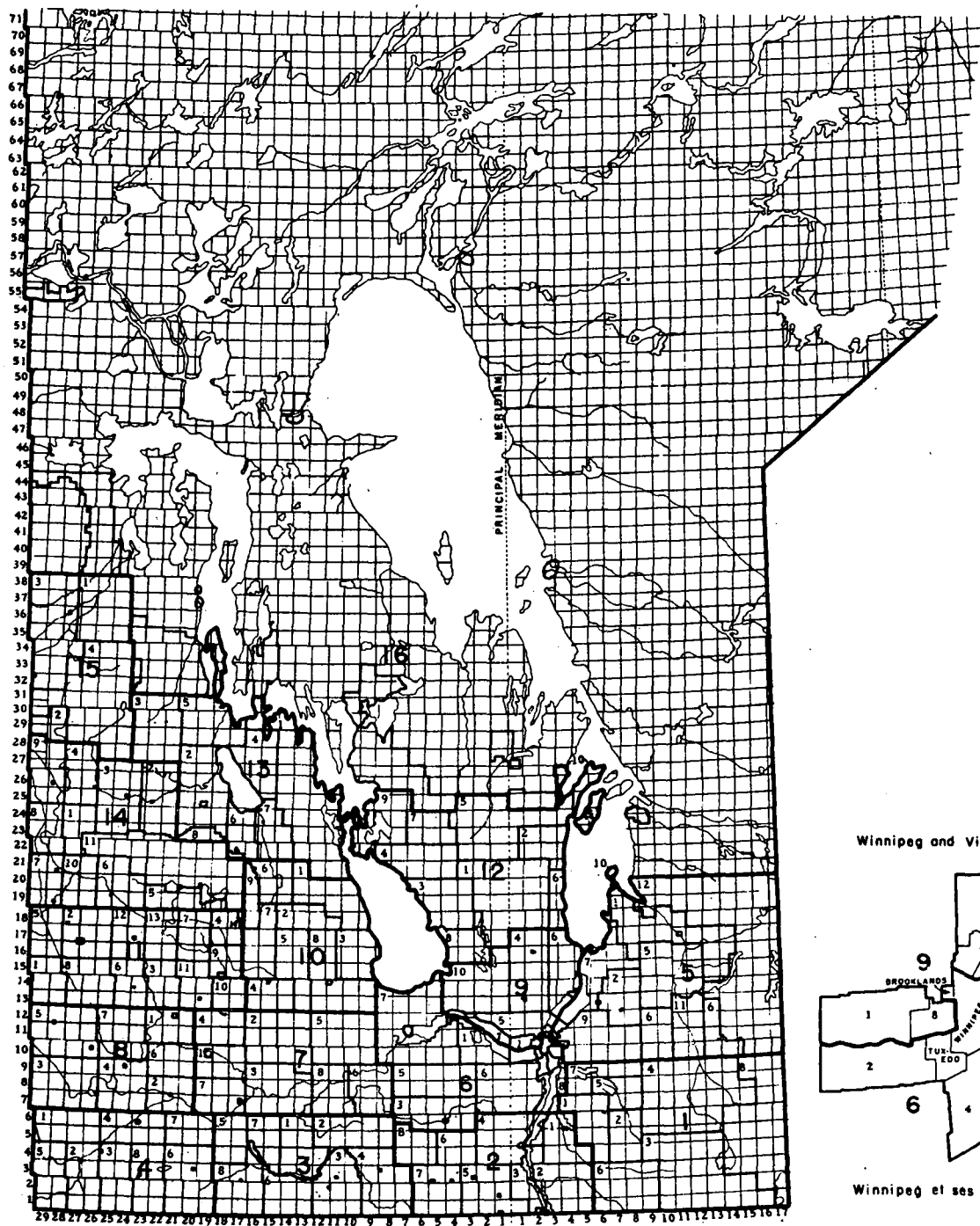




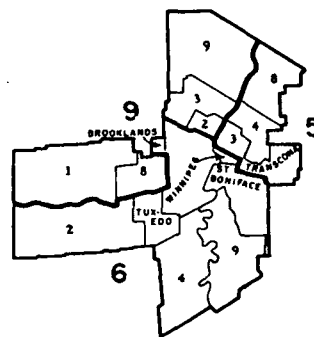
ONTARIO
COUNTIES - COMTÉS

- | | | |
|---------------------------|--------------------------|--------------------|
| 1 - Algoma * | 18 - Holdimond | 37 - Peel |
| 2 - Brant | 19 - Haliburton | 38 - Perth |
| 3 - Bruce | 20 - Halton | 39 - Peterborough |
| 4 - Carleton | 21 - Hastings | — Prescott |
| 5 - Cochrane * | 22 - Huron | — & Russell |
| 6 - Dufferin | 23 - Kenora including | 40 - Prescott |
| — Dundas, Stormont | — District of Patricia * | 41 - Russell |
| — & Glengarry — | 24 - Kent | 42 - Prince Edward |
| † 7 - Dundas | 25 - Lambton | 43 - Rainy River * |
| † 8 - Stormont | 26 - Lanark | 44 - Renfrew |
| † 9 - Glengarry | 27 - Lennox & Addington | 45 - Simcoe |
| — Durham & Northumberland | 28 - Lincoln | 46 - Sudbury * |
| † 10 - Durham | 29 - Manitoulin * | 47 - Thunder Bay * |
| † 11 - Northumberland | 30 - Middlesex | 48 - Timiskaming * |
| 12 - Elgin | 31 - Muskoka * | 49 - Victoria |
| 13 - Essex | 32 - Nipissing * | 50 - Waterloo |
| 14 - Frontenac | 33 - Norfolk | 51 - Wellington |
| — Grenville & Leeds — | 34 - Ontario | 52 - Wellington |
| † 15 - Grenville | 35 - Oxford | 53 - Wentworth |
| † 16 - Leeds | 36 - Parry Sound * | 54 - York |
| 17 - Grey | | |

* Territorial district — District territorial
† These counties are united for municipal purposes — Comtés unis pour fins d'administration municipale

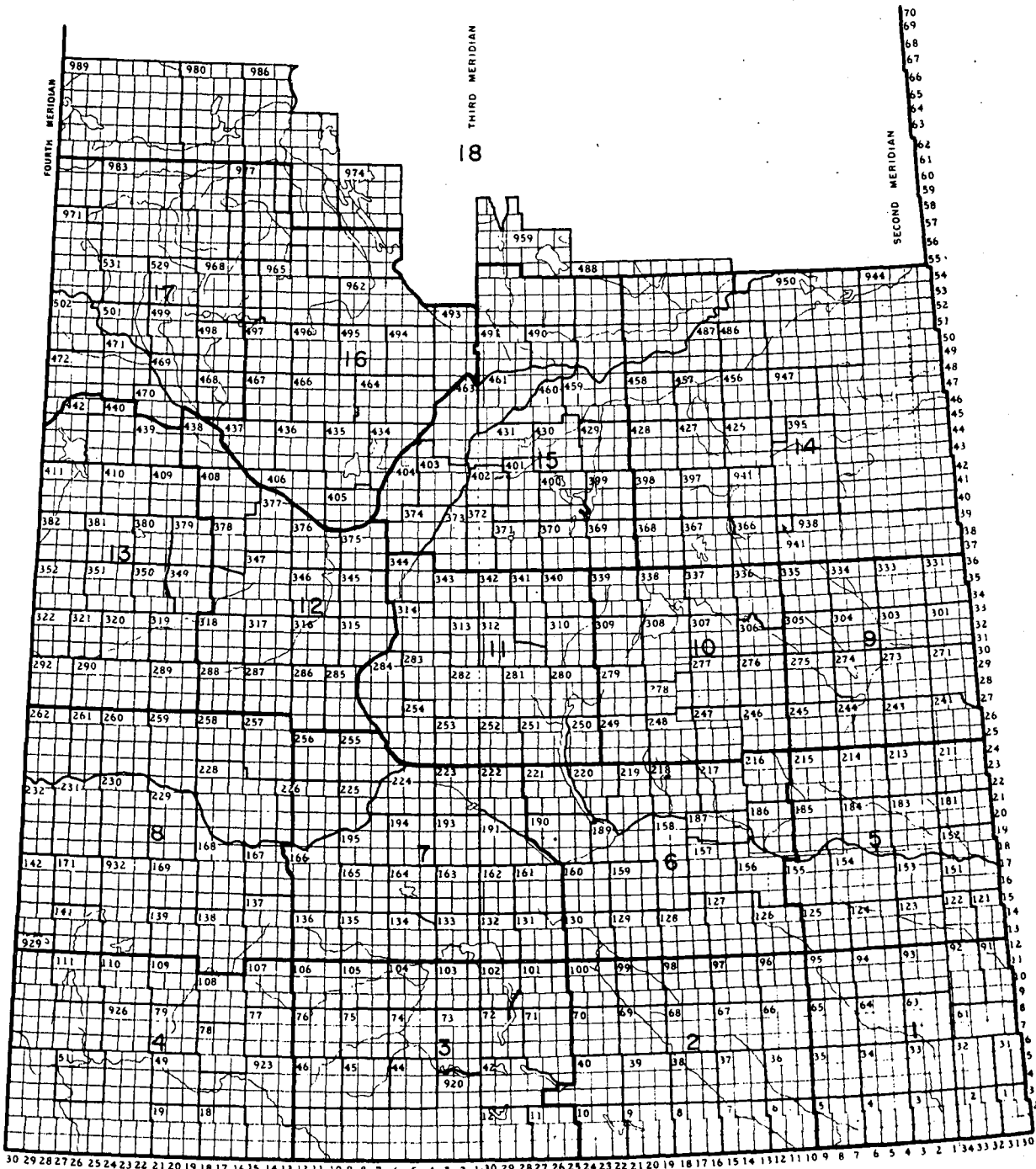


Winnipeg and Vicinity



Winnipeg et ses abords

MANITOBA



SASKATCHEWAN



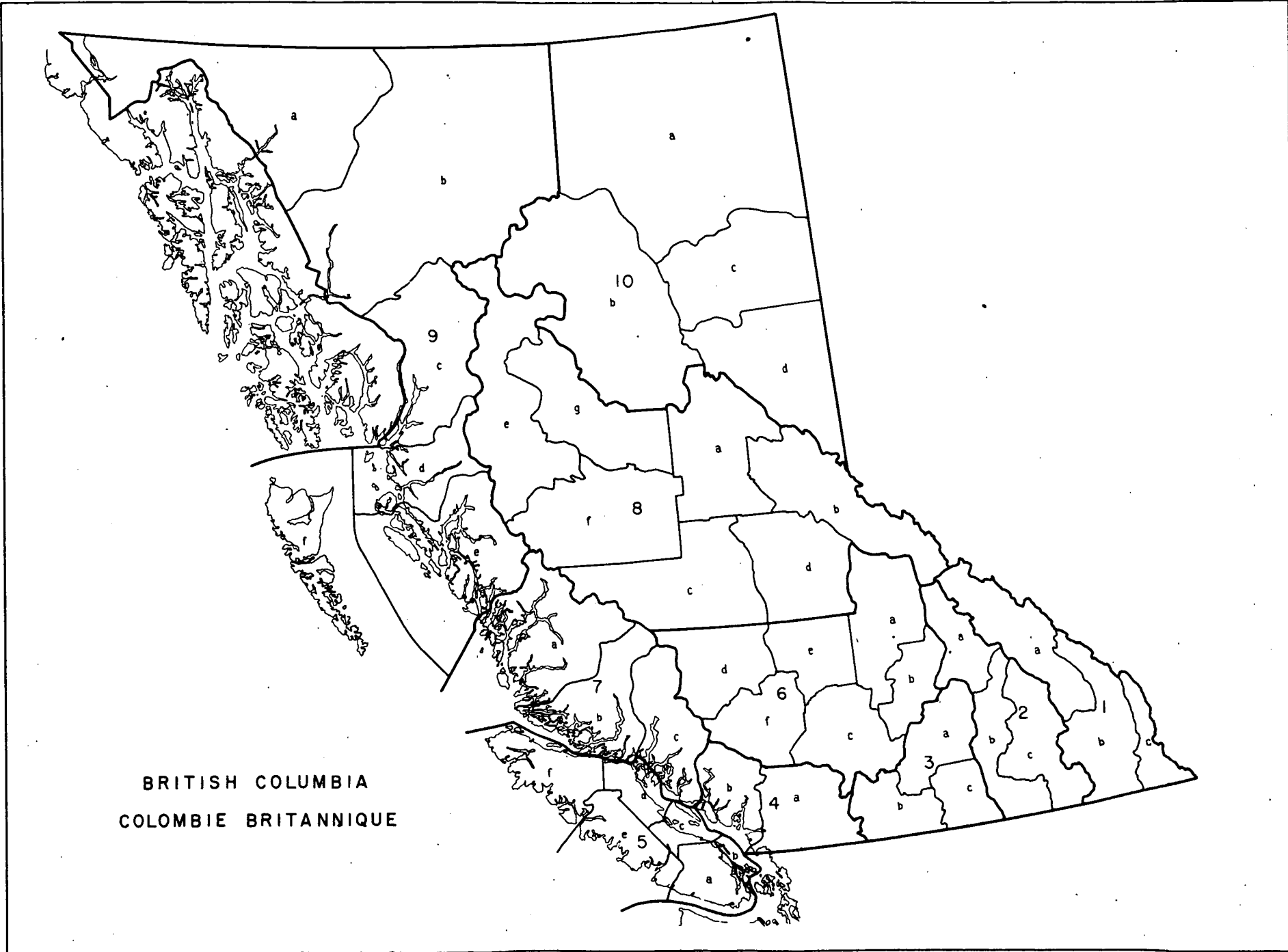
ALBERTA

Subdivisions shown on this map are based on boundaries of the Municipal and Improvement Districts at the time of the 1941 Census. See Appendix B, Volume I, for 1951 boundaries.

Les subdivisions indiquées sur cette carte sont basées sur les limites des districts municipaux et des districts d'amélioration au moment du recensement de 1941. Limites de 1951, Appendice B, Volume I.

FIFTH MERIDIAN

FOURTH MERIDIAN



BRITISH COLUMBIA
COLOMBIE BRITANNIQUE

STATISTICS CANADA LIBRARY
BIBLIOTHÈQUE STATISTIQUE CANADA



1010469640

STATISTICS CANADA