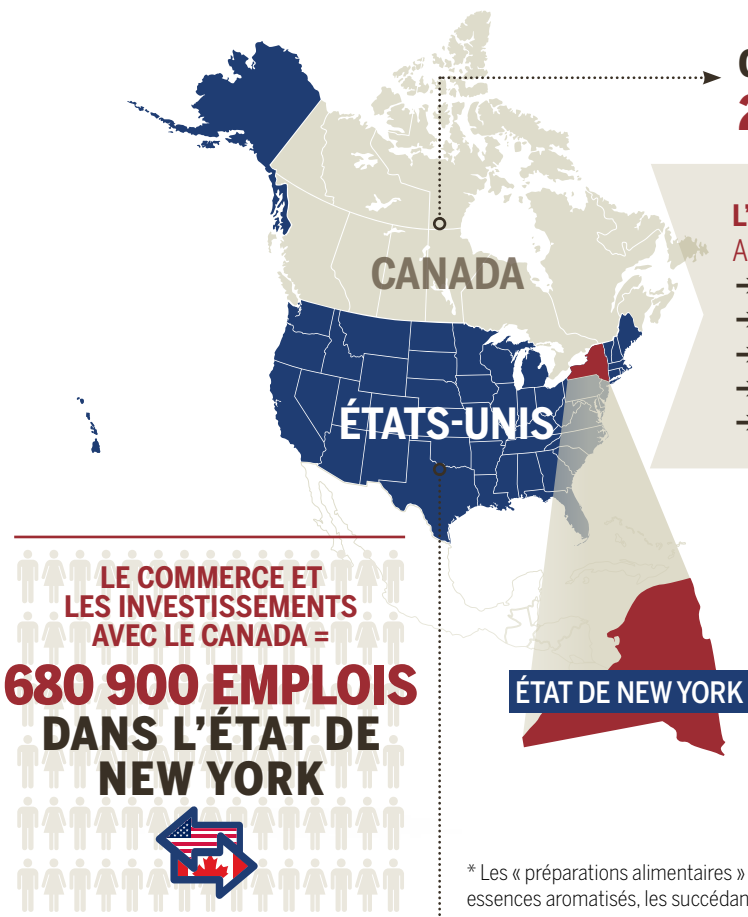




ÉTAT DE NEW YORK-CANADA

UN PARTENARIAT SOLIDE, INTÉGRÉ ET ÉQUILIBRÉ EN AGRICULTURE

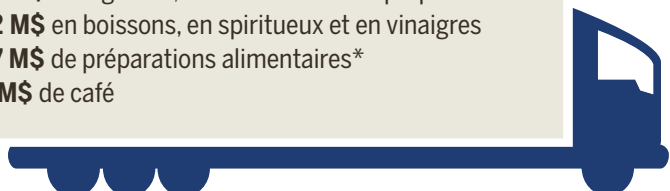
Pour faire croître de bonnes choses!



COMMERCE AGRICOLE BILATÉRAL = 2,7 G\$ EN 2017

L'ÉTAT DE NEW YORK A EXPORTÉ POUR 947 M\$ AU CANADA, DONT :

- 128 M\$ de produits céréaliers préparés
- 124 M\$ de légumes, de fruits et de noix préparés
- 122 M\$ en boissons, en spiritueux et en vinaigres
- 107 M\$ de préparations alimentaires*
- 75 M\$ de café

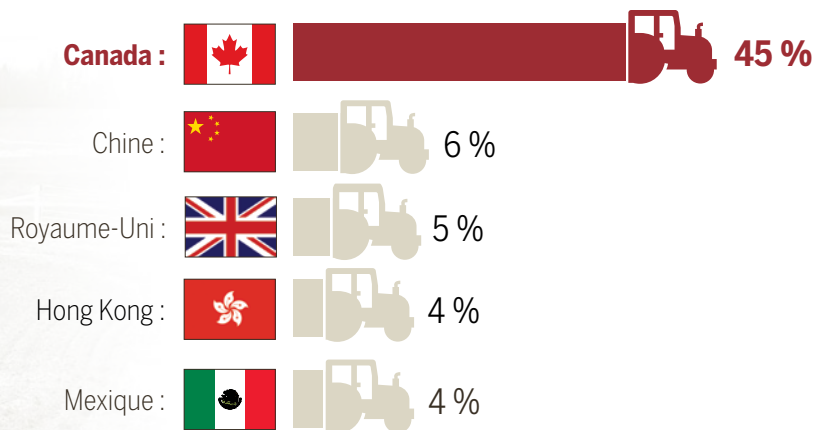


L'ÉTAT DE NEW YORK A IMPORTÉ POUR 1,8 G\$ DU CANADA, DONT :

- 281 M\$ de viande fraîche ou congelée (dont 124 M\$ de porc)
- 177 M\$ en légumes
- 162 M\$ de préparations alimentaires*
- 156 M\$ de produits de chocolaterie
- 154 M\$ de produits céréaliers préparés

* Les « préparations alimentaires » comprennent les succédanés de thé, les préparations végétales, les extraits, poudres et essences aromatisés, les succédanés du lait ou de la crème, les gelées en poudre et les jus à partir de concentrés.

PRINCIPAUX MARCHÉS D'EXPORTATION DE PRODUITS AGRICOLES ET AGROALIMENTAIRES DE L'ÉTAT DE NEW YORK :



Pour en savoir davantage : www.agr.gc.ca/partenaiesag

Suivez le fil de la conversation sur Twitter : [#partenaiesag](https://twitter.com/partenaiesag)

M = Million • G = Milliard
Tous les montants sont indiqués en dollars américains et basés sur les données de 2017 (en date d'avril 2018) pour les exportations et les importations des États-Unis
Source des données commerciales : Bureau du recensement des États-Unis, selon la définition de l'agriculture par l'Organisation mondiale du commerce
Courriel : MAS-SAM@agr.gc.ca



Agriculture et Agroalimentaire Canada

Agriculture and Agri-Food Canada

Canada