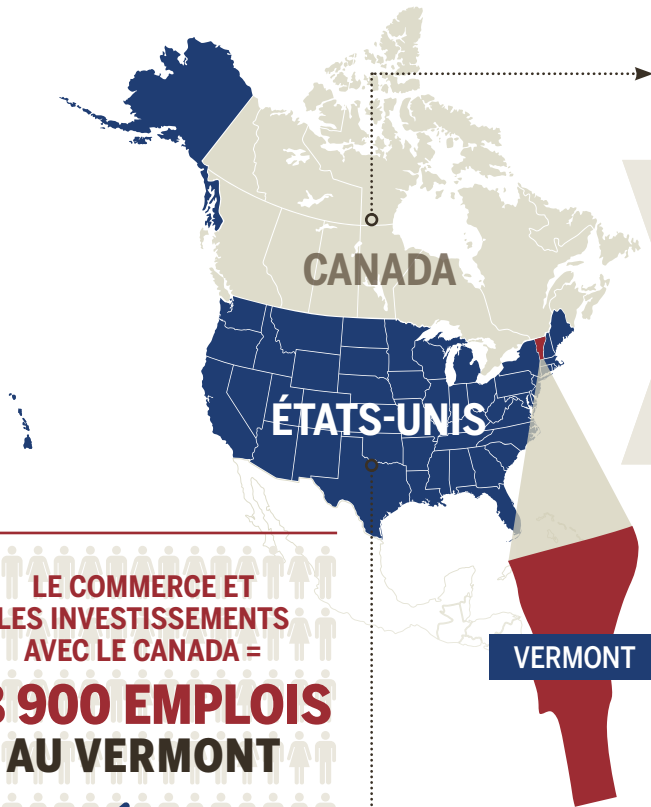




VERMONT-CANADA

UN PARTENARIAT SOLIDE, INTÉGRÉ ET ÉQUILIBRÉ EN AGRICULTURE *Pour faire croître de bonnes choses!*

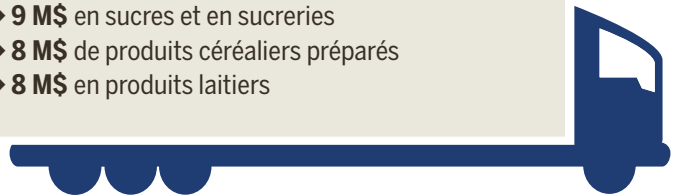


**COMMERCE AGRICOLE BILATÉRAL =
488 M\$ EN 2017**

LE VERMONT A EXPORTÉ POUR 93 M\$

AU CANADA, DONT :

- 40 M\$ de produits de chocolaterie
- 9 M\$ de café
- 9 M\$ en sucres et en sucreries
- 8 M\$ de produits céréaliers préparés
- 8 M\$ en produits laitiers



LE VERMONT A IMPORTÉ POUR 395 M\$

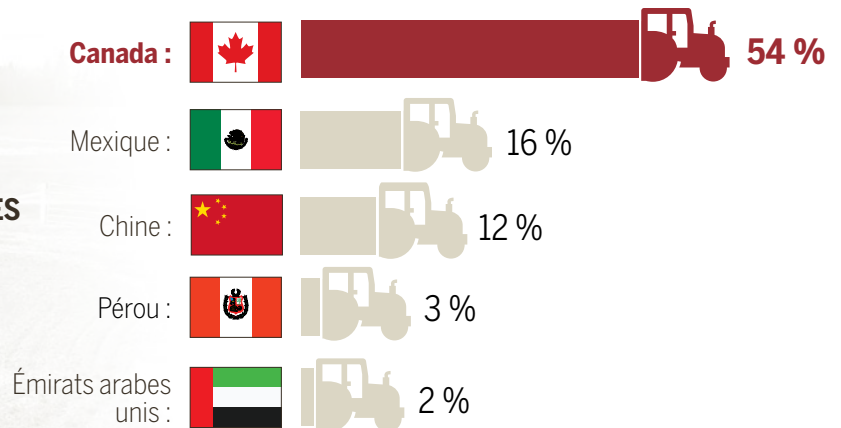
DU CANADA, DONT :

- 196 M\$ de produits de chocolaterie
- 35 M\$ en céréales
- 31 M\$ en sucres et en sucreries
(dont 23 M\$ en sucre d'érable)
- 25 M\$ en tourteaux
- 17 M\$ de préparations alimentaires*

* Les « préparations alimentaires » comprennent les succédanés de thé, les préparations végétales, les extraits, poudres et essences aromatisés, les succédanés du lait ou de la crème, les gelées en poudre et les jus à partir de concentrés.



**PRINCIPAUX
MARCHÉS
D'EXPORTATION
DE PRODUITS
AGRICLES ET
AGROALIMENTAIRES
DU VERMONT :**



Pour en savoir davantage :
www.agr.gc.ca/partenaiesag

Suivez le fil de la conversation sur Twitter :
[#partenaiesag](https://twitter.com/partenaiesag)

M = Million
Tous les montants sont indiqués en dollars américains et basés sur les données de 2017 (en date d'avril 2018) pour les exportations et les importations des États-Unis

Source des données commerciales : Bureau du recensement des États-Unis, selon la définition de l'agriculture par l'Organisation mondiale du commerce

Courriel : MAS-SAM@agr.gc.ca



Agriculture et
Agroalimentaire Canada

Agriculture and
Agri-Food Canada

Canada