AFFICHER LA VERSION ACCESSIBLE

INVESTIR AU CANADA

PENSEZ CANADA

JANVIER 2018

PRÉPARÉ PAR :
Stratégie et analyse de l'investissement, Bureau de l'économiste en chef
Affaires mondiales Canada

investincanada.com
investiraucanada.com

Affaires mondiales Canada
Global Affairs Canada

Canada

Table des matières

I	D’excellents facteurs économiques fondamentaux	3
II	Un climat d’affaires hautement concurrentiel	13
III	Une main-d’œuvre dynamique	24
IV	Un lieu propice à l’innovation et à l’investissement	31
V	Une facilité d’accès aux marchés	39
VI	Un excellent endroit où vivre	44

I

D’EXCELLENTS FACTEURS ÉCONOMIQUES FONDAMENTAUX

Malgré le ralentissement économique mondial, les perspectives économiques du Canada sont solides, comme en témoigne un consensus des prévisions.

- Selon Consensus Economics, le Canada a connu l'une des meilleures croissances du PIB parmi les pays du G7 de 2013 à 2016, et devrait pour continuer cette tendance en 2017-2019.

Croissance et prévisions de croissance du PIB réel (%)

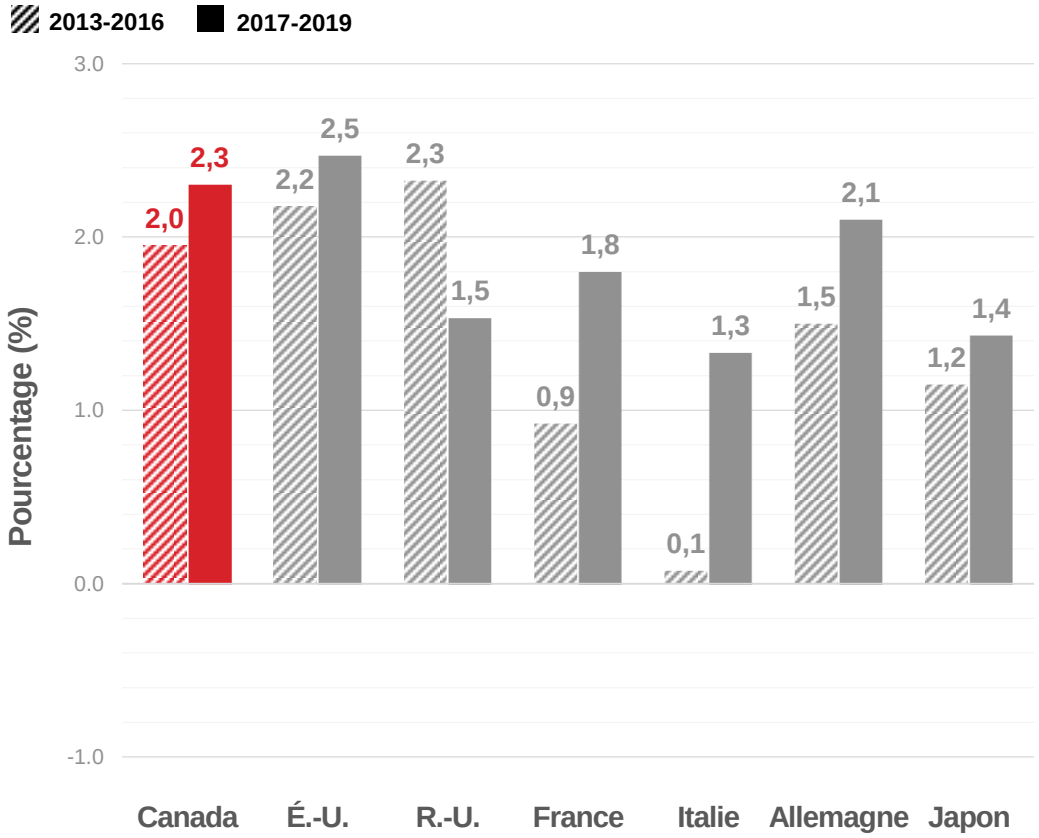

Source : Consensus Economics inc., *Consensus Forecasts*, janvier 2018.

D’autres prévisions mettent en évidence l’économie vigoureuse du Canada…

- De même, selon l’OCDE, la croissance du PIB réel du Canada de 2013 à 2016 a été l’une des plus fortes des pays du G7, et l’on prévoit qu’elle sera la plus forte du G7 en 2017-2019.

Croissance et prévisions de croissance du PIB réel (%)

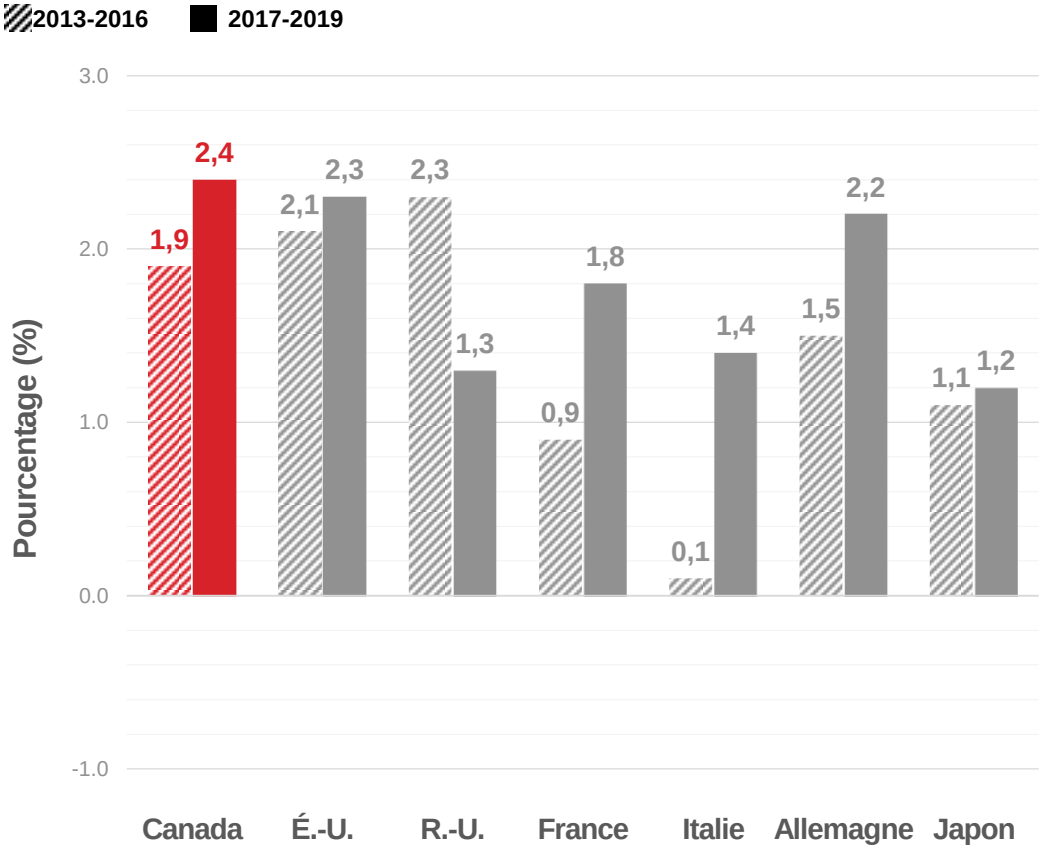

Source : *Perspectives économiques de l’OCDE*, nº 102, novembre 2017.

…et le Canada affiche la croissance du PIB à long terme la plus élevée des pays du G7.

- Les données statistiques de l'OCDE des 10 dernières années sur la croissance réelle du PIB à long terme placent le Canada en tête des pays du G7.
- La croissance de PIB réelle du Canada est aussi bien au-dessus de la moyenne de l'Union européenne.

Croissance réelle du PIB dans les pays du G7 (%)
2007-2016

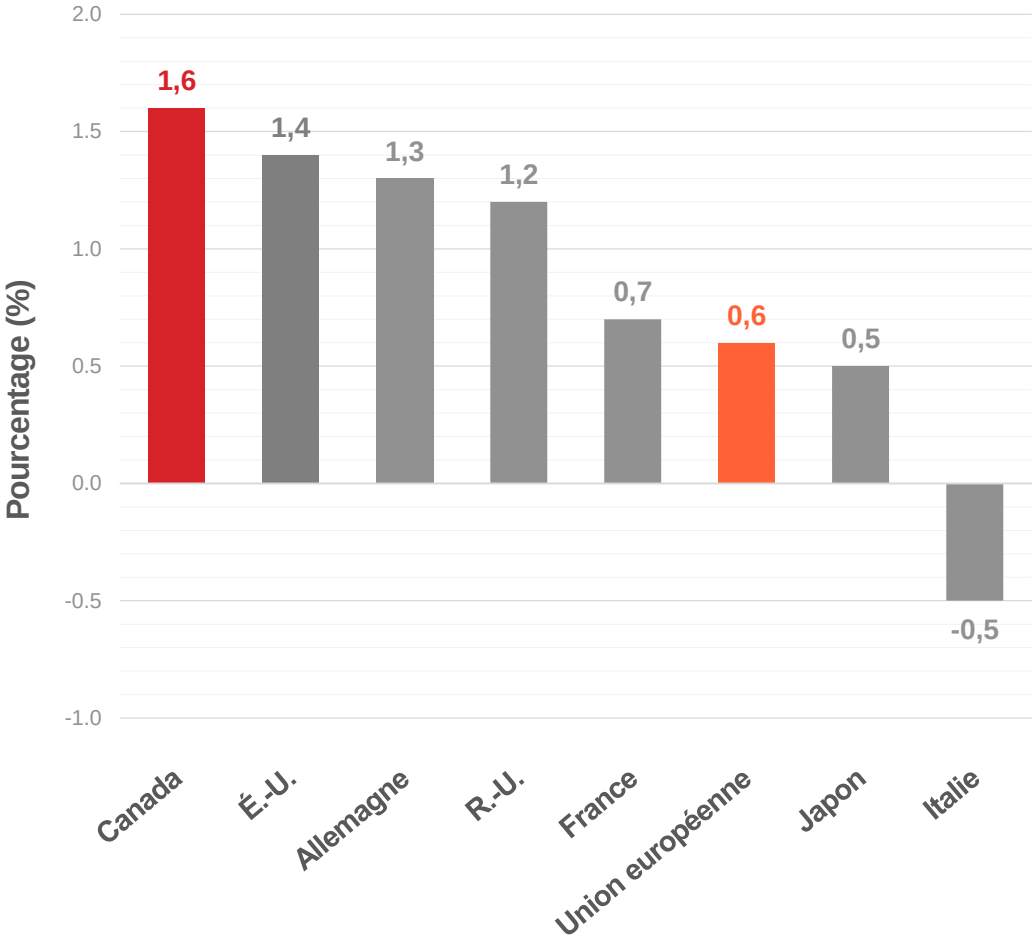

Source : *Perspectives économiques de l'OCDE*, nº 102, novembre 2017.

Le Canada connaît également une forte croissance de l'emploi…

- Depuis 2007, le Canada se classe bon deuxième au sein du G7 en ce qui a trait à la performance au chapitre de l'emploi.
- Le Canada a récupéré plus que tous les emplois perdus pendant la récession de 2008-2009.
- Environ 1 973 400 Canadiens de plus travaillent aujourd'hui comparativement à la fin de la recession, en juin 2009. On compte aussi près de 1 546 900 emplois de plus qu'avant le sommet d'octobre 2008 enregistré avant la récession. Plus de 80 p. 100 des postes créés depuis juin 2009 ont été des postes à plein temps et plus de 80 p. 100 de ces postes se trouvent dans le secteur privé.

Croissance annuelle moyenne de l'emploi (%)
2007-2016

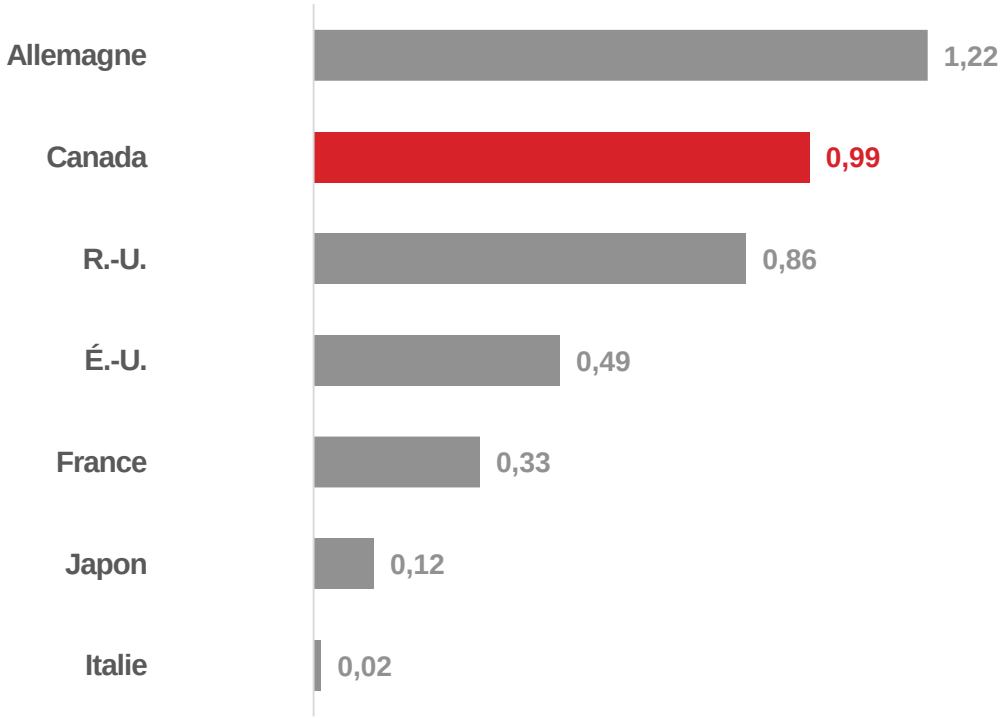

Sources : *Perspectives économiques de l'OCDE*, nº 102, novembre 2017 et Statistique Canada, tableau CANSIM nº 282-0087 et nº 282-0089, le 5e janvier 2018

…bon rendement financier…

- Même si le Canada a affiché un déficit de 1,9 p. 100 de son PIB en 2016, on prévoit tout de même que sa situation financière demeurera meilleure que celle de la majorité des pays du G7 en 2017-2018, pour laquelle on prévoit un déficit global de 1,5 p. 100 du PIB.

Solde budgétaire fédéral total* 2016-2018

% du PIB | sur la base des comptes nationaux

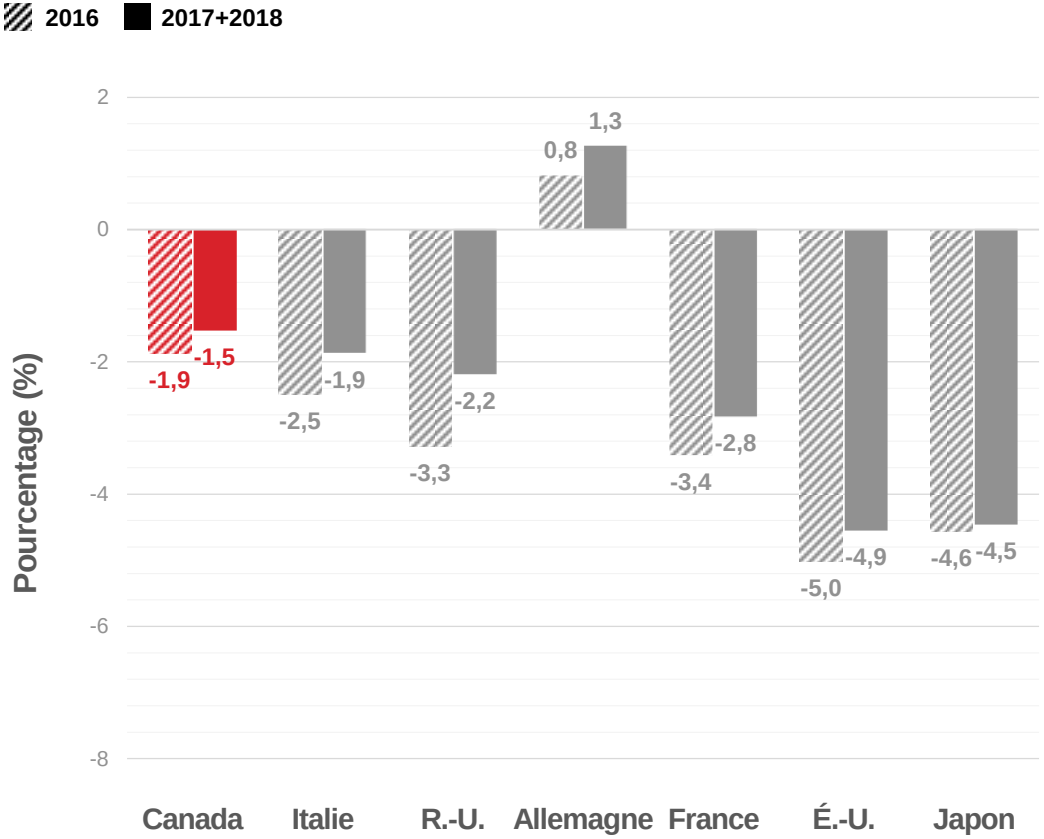

* Le budget total du gouvernement comprend les budgets fédéral, provinciaux/étatiques et municipaux.
Source : *Perspectives économiques de l'OCDE*, nº 102, novembre 2017.

…la dette nette la plus faible du G7…

- En 2016, le Canada a affiché le ratio de la dette au PIB le plus faible parmi les pays du G7 et le deuxième plus faible parmi les pays du G20. Il maintiendra cet ratio durant la période de prévisions de 2017-2018

Dette nette globale du gouvernement 2016-2018

% du PIB

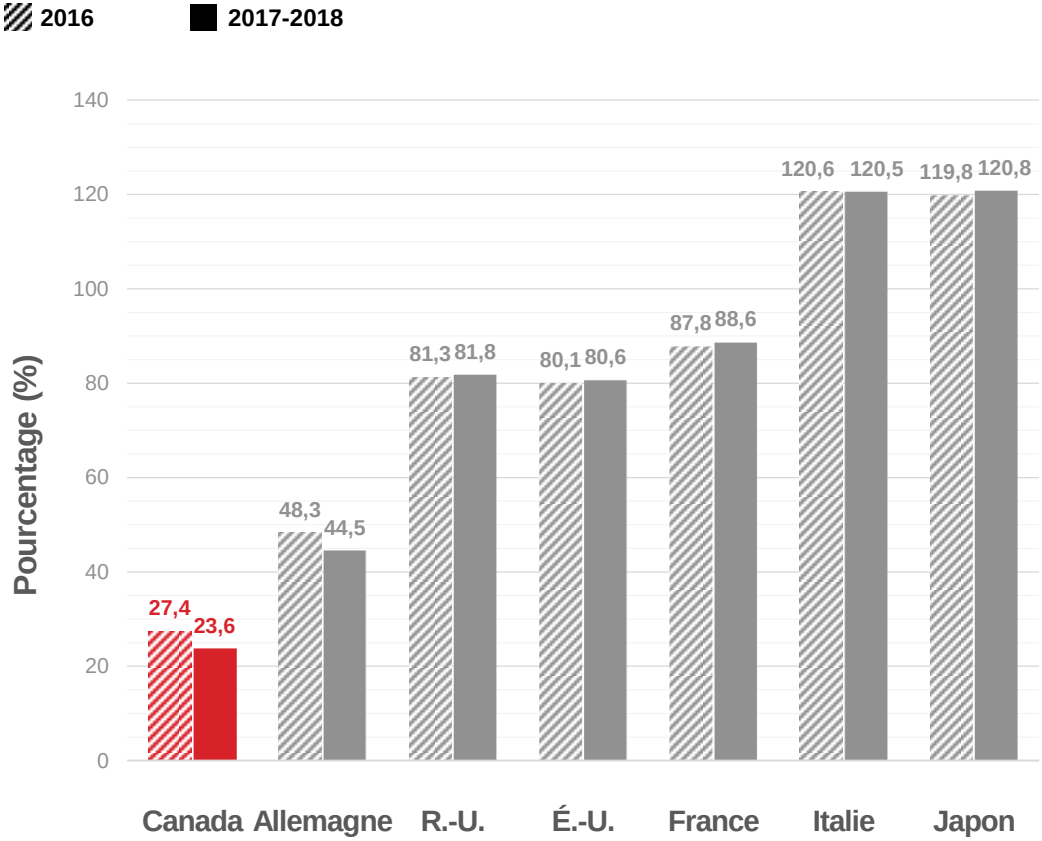

Source: FMI, Perspectives de l'économie mondiale, octobre 2017.

…un faible taux d’inflation…

- Un faible taux d’inflation fournit aux investisseurs une assurance sur le plan commercial. La Banque du Canada continuera de cibler un taux d’inflation de 2 % au cours des cinq prochaines années.
  - Au cours des cinq dernières années, le Canada a connu un taux d'inflation relativement faible, enregistrant un taux moyen de 1,4 p. 100, comparativement à 1,3 p. 100 pour les États-Unis et à 1,1 p. 100 pour l’ensemble des pays du G7.

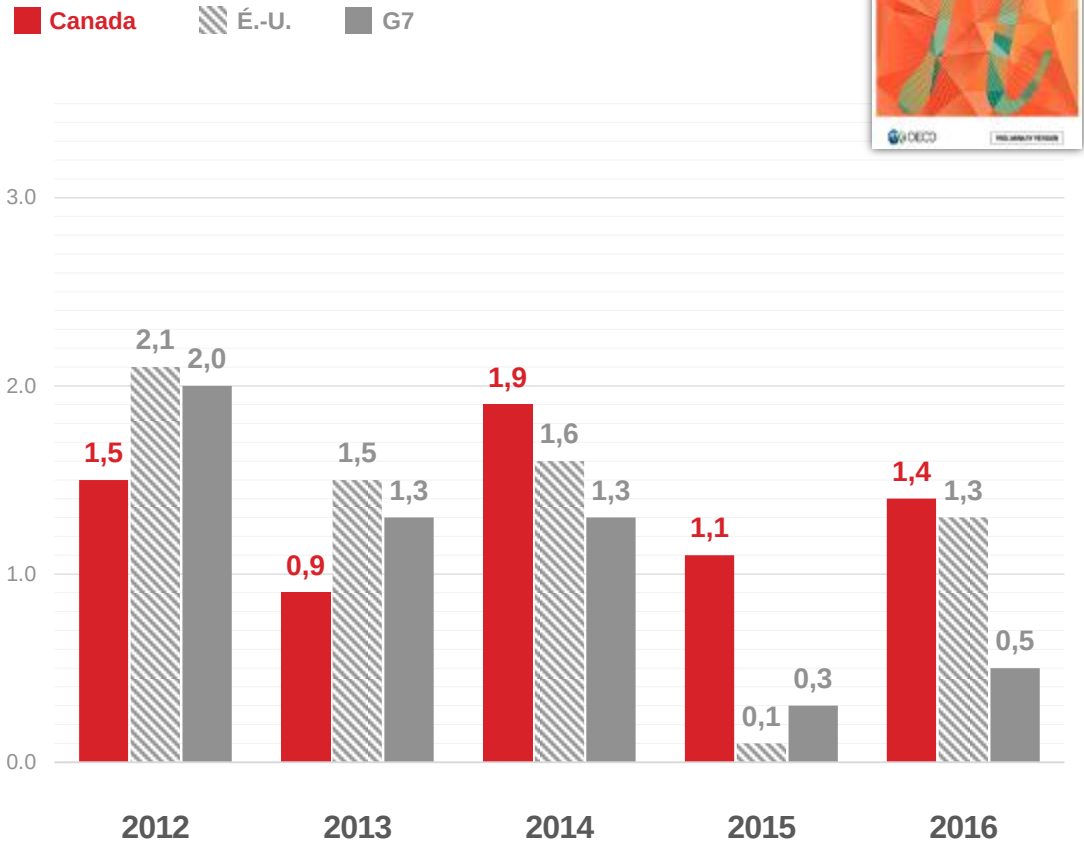

Sources :: *Perspectives économiques de l’OCDE*, nº 102, novembre 2017 et http://www.banqueducanada.ca/2016/10/renouvellement-de-la-cible-de-maitrise-de-linflation-2016/

…un climat global de prospérité…

- Selon le *Legatum Prosperity Index**, le Canada se classe au 1er rang des pays du G7,1er rang des pays du G20 et au 8e rang parmi 149 pays en ce qui concerne la prospérité globale basée sur la richesse matérielle et le bien-être personnel.

Classement du G7 selon le *Legatum Prosperity Index** 2017

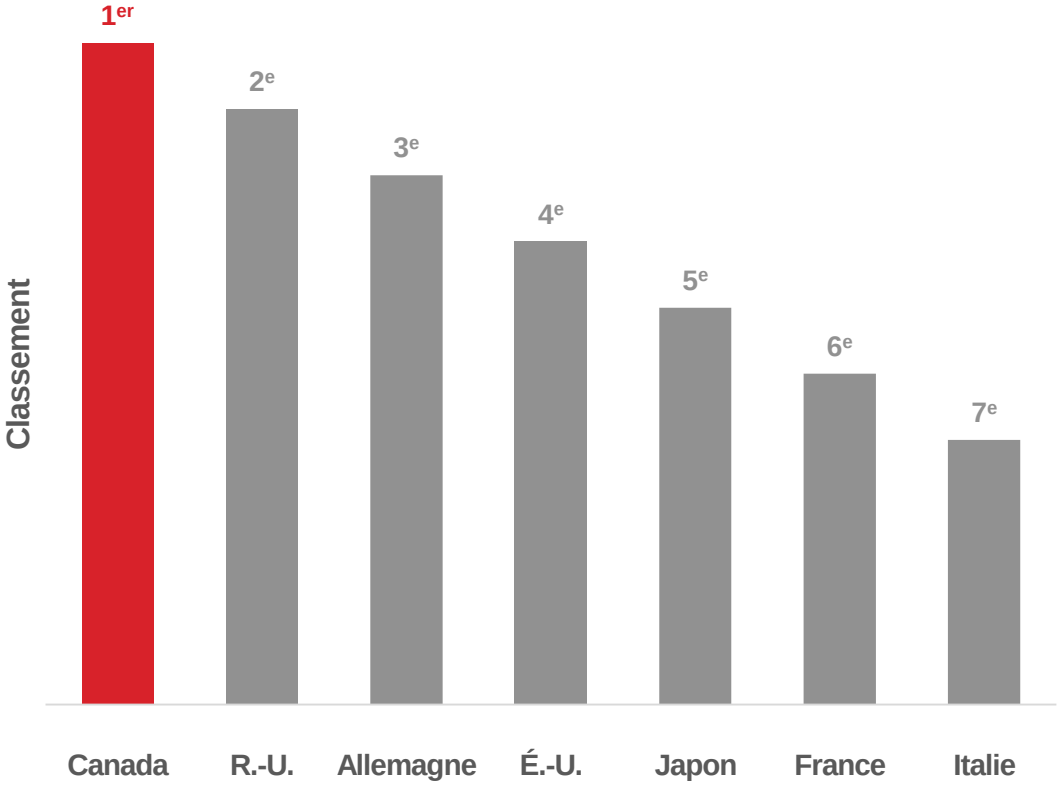

* Le *Legatum Prosperity Index* classe les pays en fonction de 104 variables regroupées en neuf sous-indices pondérés également afin d'établir une moyenne. Les sous-indices sont : le qualité économique; l'environnement commercial; la gouvernance; l'éducation; la santé; la sûreté et la sécurité; la liberté personnelle; le capital social et l'environnement naturel. Source : Legatum Institute, Londres, novembre 2017.

…et un niveau élevé de progrès social.

- Le Canada se classe au 1er rang du G7, 1er rang du G20 et au 6e rang parmi 128 pays dans une étude portant sur la mesure du progrès social, défini comme la capacité d'une société de satisfaire aux besoins humains fondamentaux de ses citoyens, d'établir des assises qui permettent aux citoyens et aux collectivités d'améliorer leur qualité de vie et de la maintenir, et de créer des conditions pour permettre à chaque personne d'atteindre son plein potentiel.

Indice du progrès social*

Classement des pays du G7

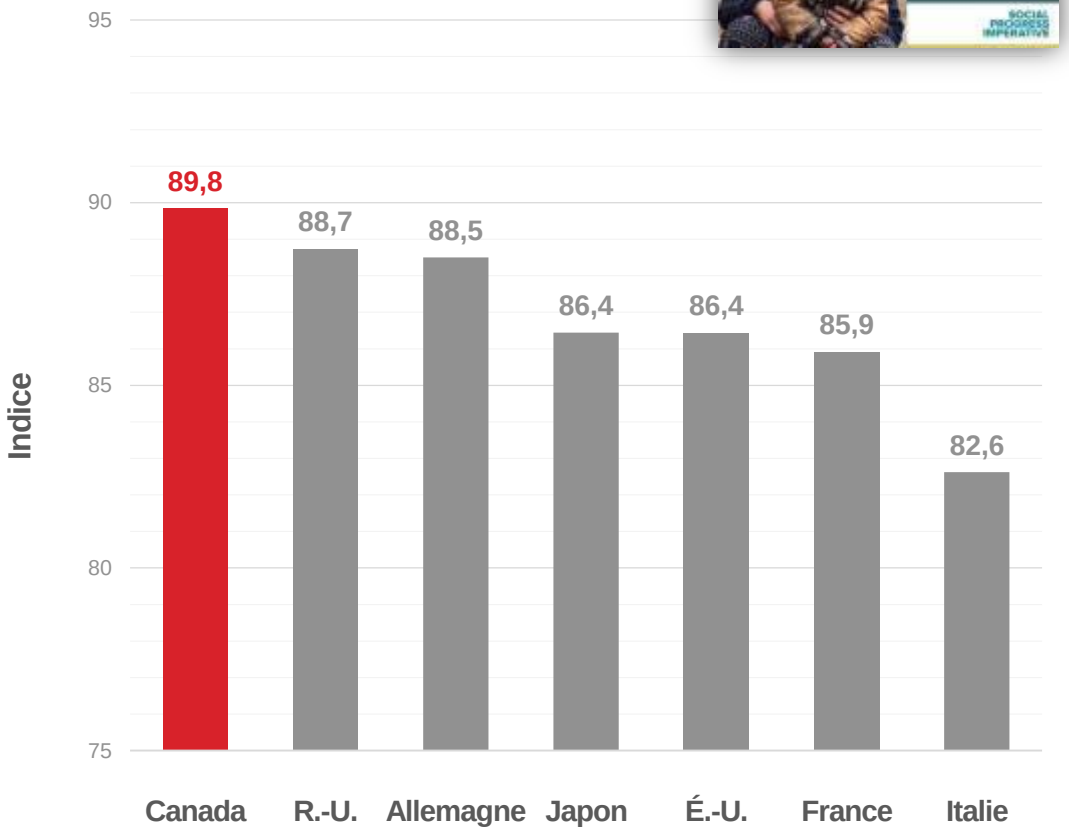

Source : The Social Progress Imperative, juin 2017. * L'indice est la somme de trois volets : les besoins humains fondamentaux, les assises du bien-être et les possibilités. Chaque volet comprend quatre composantes de pondération égale (sur une échelle objective allant de 0 à 100). Cette échelle est établie en déterminant, pour chaque indicateur, le résultat le plus élevé et le moins élevé parmi tous les pays au cours des 10 dernières années, et en utilisant ces valeurs pour établir les limites maximale (100) et minimale (0).

II

UN CLIMAT D’AFFAIRES HAUTEMENT CONCURRENTIEL

Le Canada est reconnu par l'EIU pour son climat d'affaires supérieur…

- Le Canada est conscient de l'importance que revêt son milieu des affaires et a créé un cadre propice à son succès.
- Selon l'Economist Intelligence Unit (EIU), parmi les pays du G7 et du G20, le Canada sera le deuxième meilleur endroit où faire des affaires au cours des cinq prochaines années.
- Le Canada se classe au septième rang parmi 82 pays selon les classements commerciaux mondiaux de l'Economist Intelligence Unit pour la période de prévision 2018 à 2022.
- Le pays se classe en bonne position pour l'infrastructure, les débouchés commerciaux, le commerce et les échanges avec l'étranger et les faibles taux d'imposition.

Milieu des affaires des pays du G7

Rang pour la période de prévisions 2018-2022

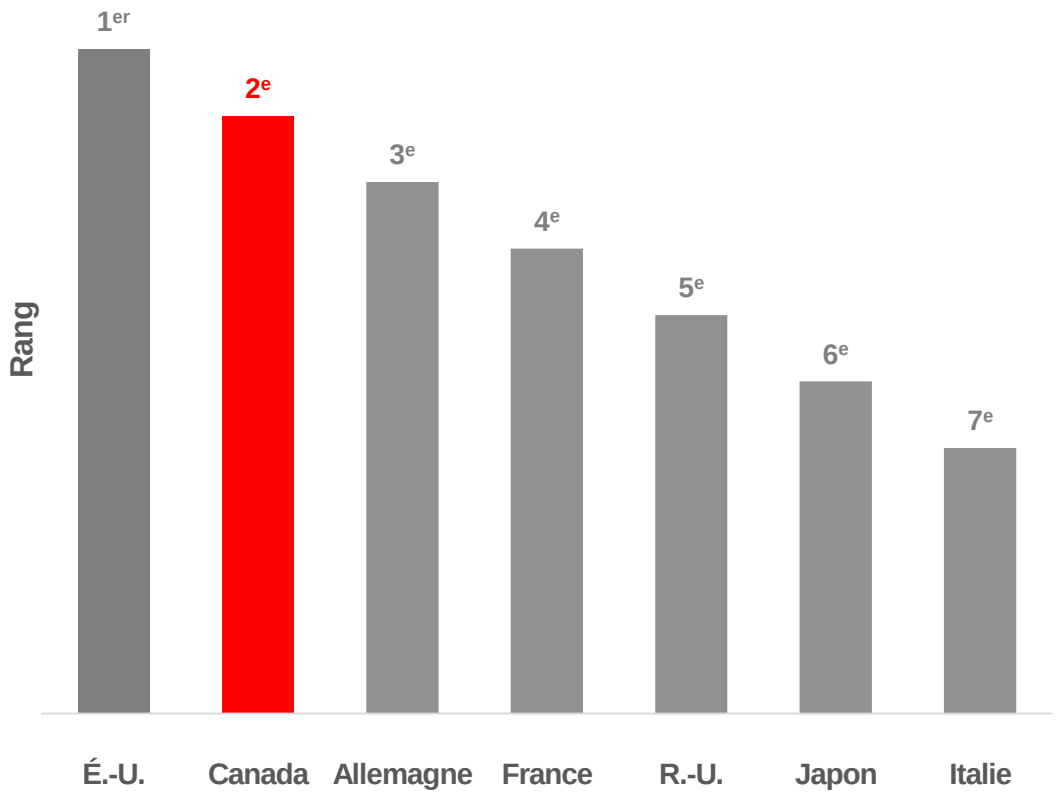

Source : Economist Intelligence Unit, janvier 2018.

…et par Forbes.

- La dernière étude annuelle qu'a réalisée Forbes sur les meilleurs pays où faire des affaires classe le Canada au 2er rang du G20 et au 5e rang parmi 153 pays.
- Le Canada se classe particulièrement bien par rapport à plusieurs éléments de l'étude, dont la liberté individuelle (1er) et le peu de contraintes administratives pour démarrer une entreprise (2e).

Les 10 principaux pays du G20 pour faire des affaires

2018*

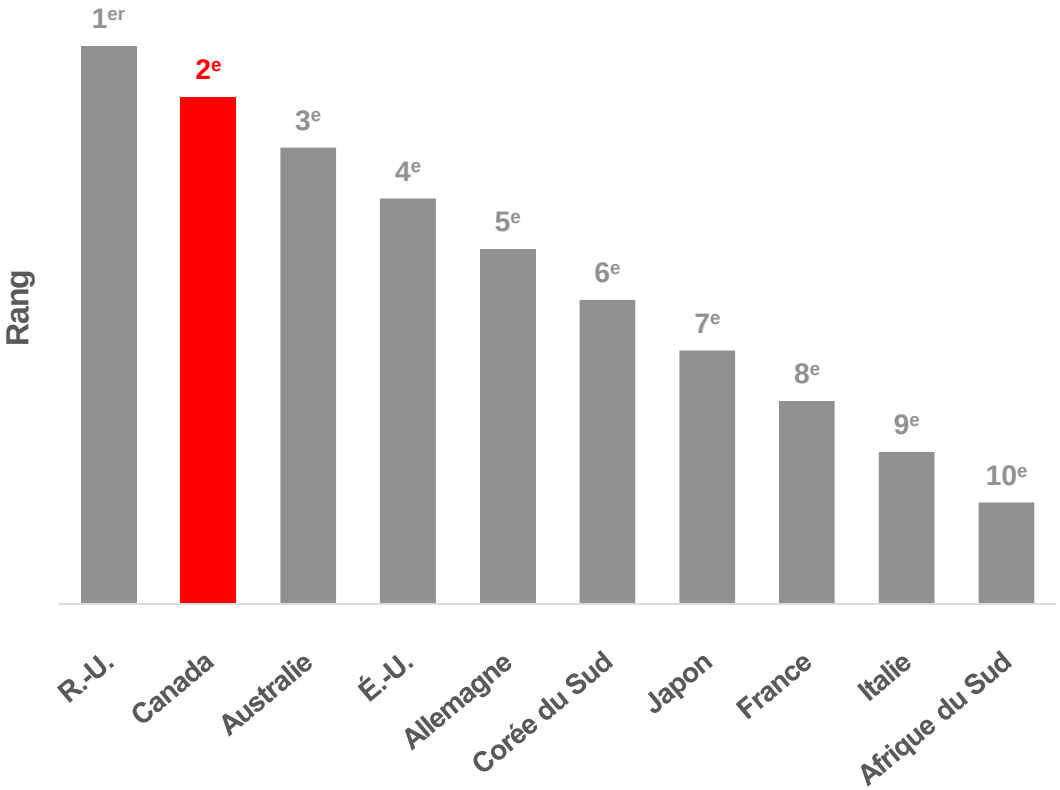

* Graphique fondé sur l'analyse du classement par pays. Le classement s'effectue en fonction des 11 catégories d'indicateurs quantitatifs et qualitatifs suivants : la liberté des échanges, la stabilité de la monnaie et le libre jeu du marché, les droits de propriété, l'innovation, la technologie, la faiblesse des contraintes administratives, la protection des investisseurs, le faible degré de corruption, le libre choix des personnes, la faiblesse du fardeau fiscal et le fonctionnement du marché.
Source : *Forbes Publishing*, décembre 2017.

Le Canada recèle un potentiel élevé en matière de croissance et d'investissement en infrastructure.

- Le Canada se classe au 1er rang parmi les pays du G7 et au 4e rang mondial selon une étude récente qui évalue le potentiel de croissance et d'investissement de l'infrastructure économique d'un pays.*

Indice mondial de l'investissement en infrastructure

Classement des pays du G7

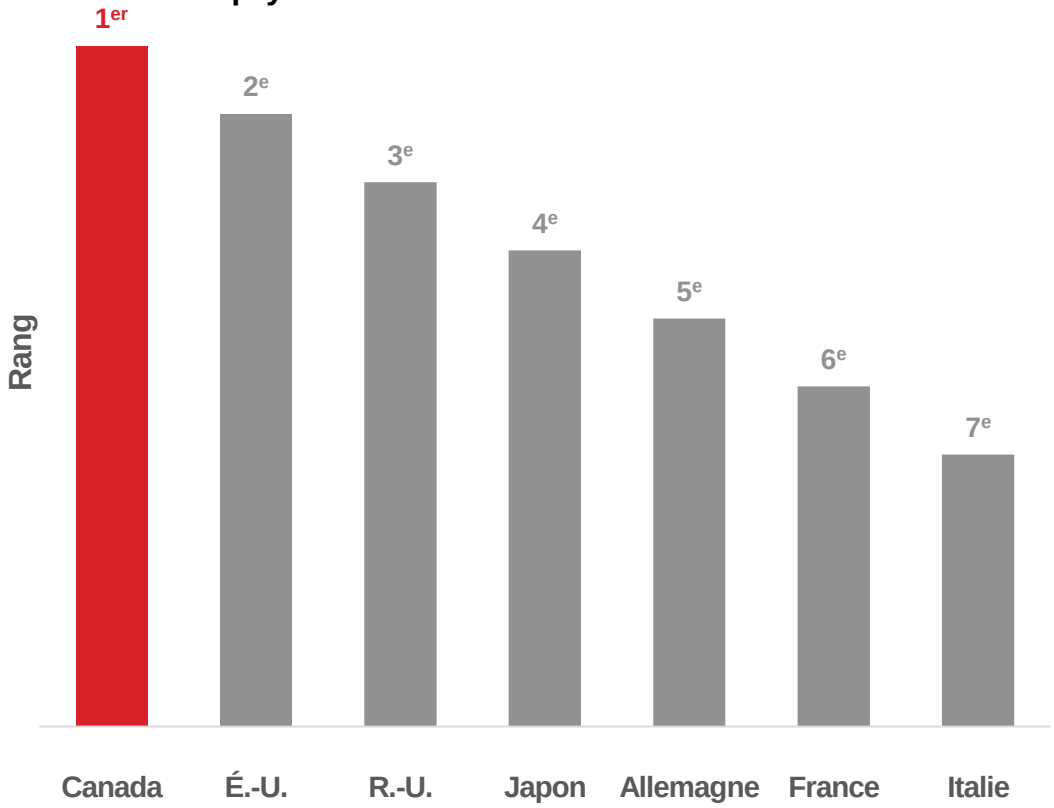

Source : *Global Infrastructure Investment Index*, ARCADIS NV Consulting, mai 2016.

* Classement parmi 41 pays. L'infrastructure économique est le mécanisme interne principal d'un pays qui permet l'exercice d'activités commerciales, notamment les communications, le transport, la distribution, les finances et l'approvisionnement énergétique. Ces ressources sont essentielles à la société et à la croissance économique.

L’établissement d’une entreprise au Canada engendre relativement peu d’étapes…

- La réglementation touchant le lancement de nouvelles entreprises est considérablement plus souple au Canada que dans les autres pays du G7.
- Parmi les pays du G7 et de l’OCDE, le Canada est celui où le nombre de procédures nécessaires pour lancer une nouvelle entreprise est le moins élevé.

Nombre de procédures*

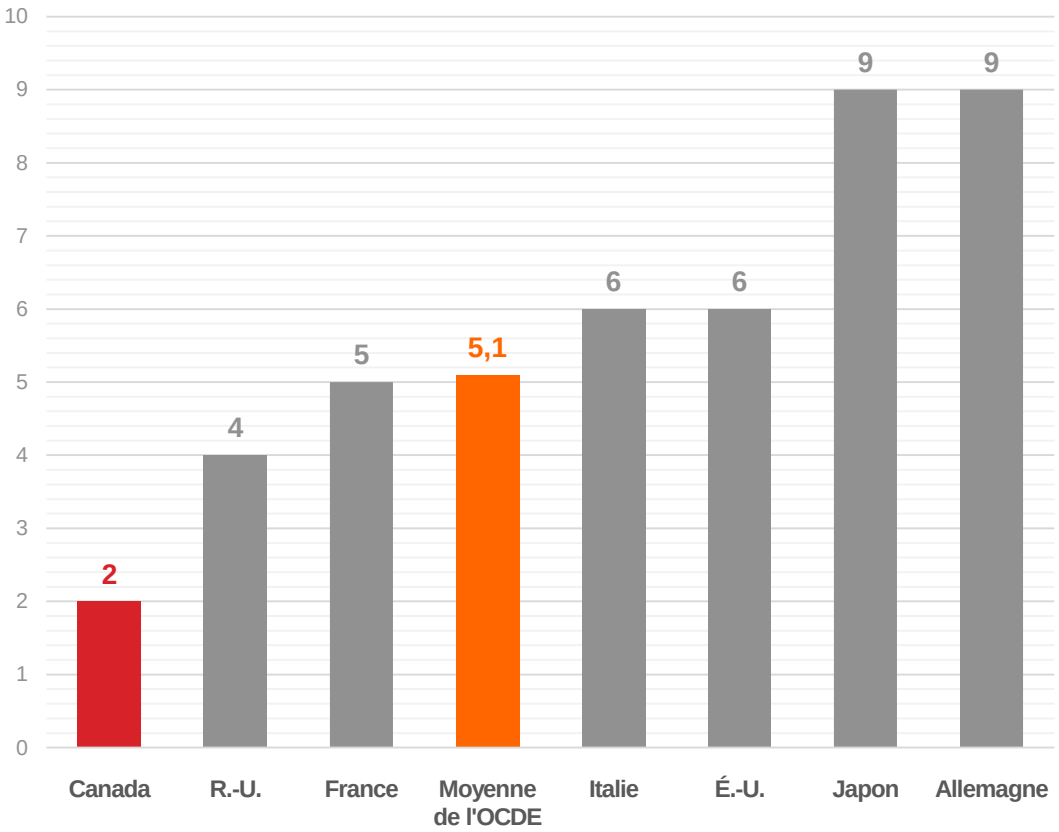

Source : *Doing Business* - 2018, Groupe de la Banque mondiale, novembre 2017. * On appelle “procédure” tout échange entre le fondateur de l’entreprise et des parties externes (organismes gouvernementaux, avocats, vérificateurs, notaires, etc.). Les échanges entre les fondateurs ou les administrateurs de l’entreprise et des employés ne sont pas considérés comme des procédures distinctes. À titre d’exemple, la première rencontre des actionnaires, où ceux-ci élisent des administrateurs el le secrétaire de l’entreprise, n’est pas considérée comme une procédure, car aucune partie extérieure n’est concernée.

…et prend relativement moins de temps.

- Le Canada est un chef de file du G7 pour le plus petit nombre de jours nécessaires afin de créer une entreprise.

Temps nécessaire pour démarrer une entreprise
en nombre de jours

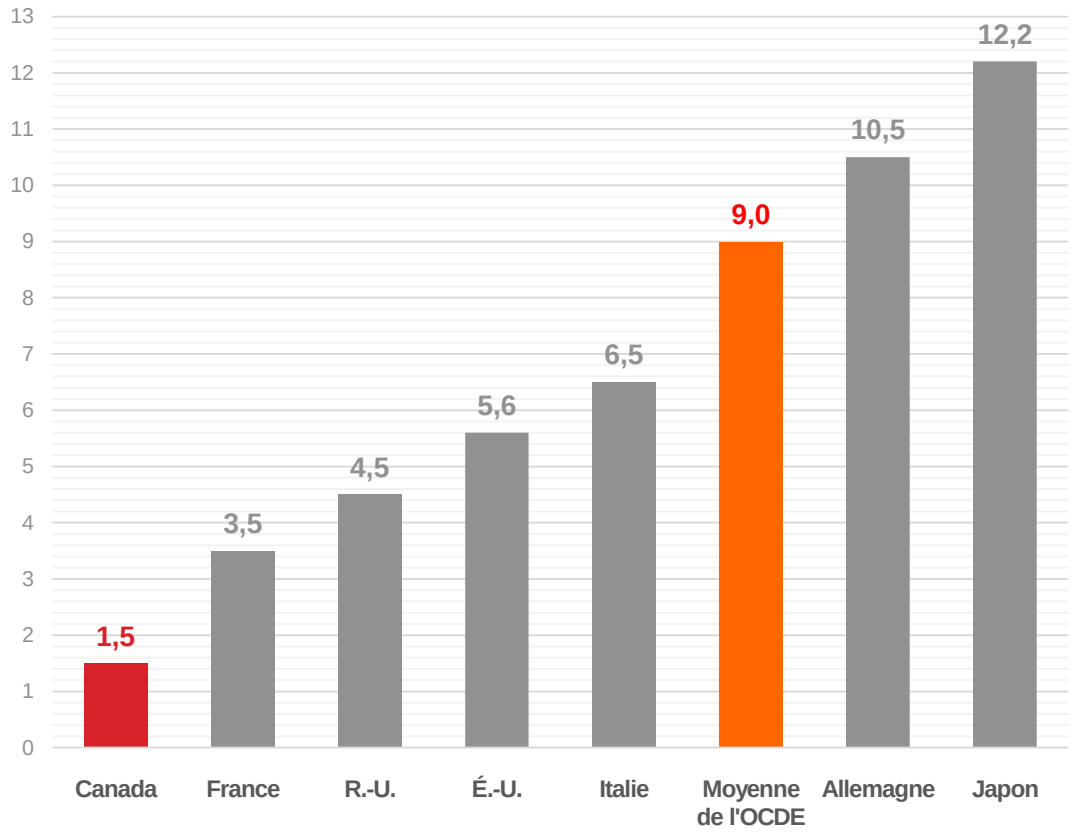

Source : *Doing Business* – 2018, Groupe de la Banque mondiale, novembre 2017.

Le Canada a des taux d'imposition des sociétés relativement faibles.

- En 2018, le Canada se classe au troisième rang des pays du G7 en ce qui concerne le plus bas taux d'imposition des sociétés.

Comparaison des taux globaux d'imposition des sociétés dans différents pays en 2018

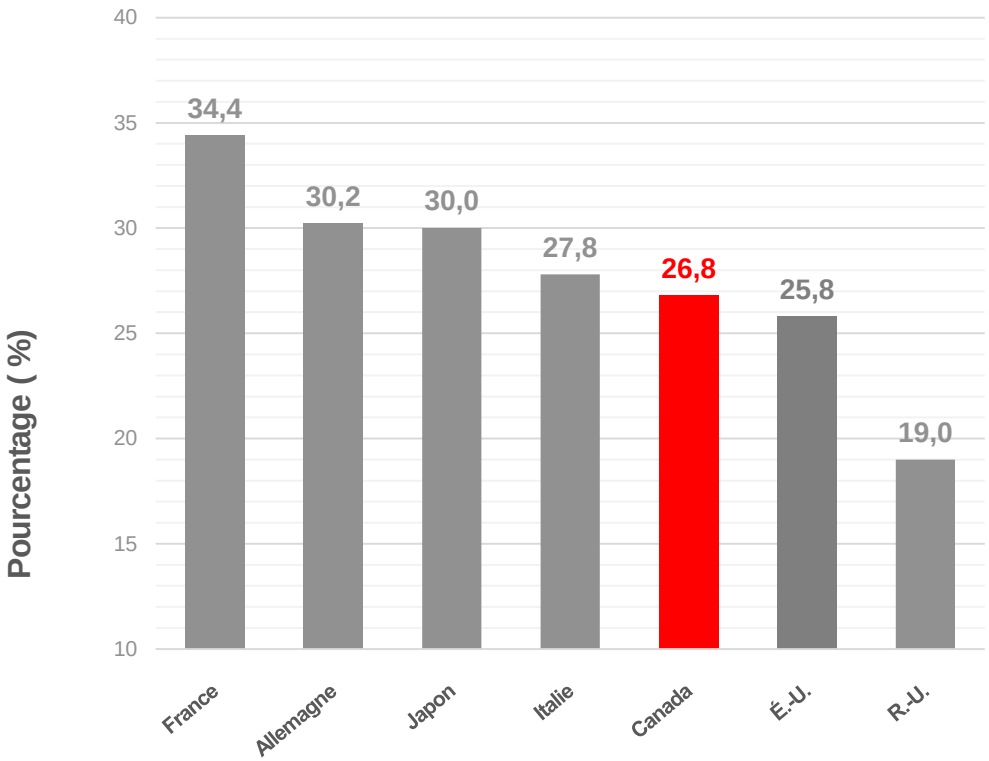

Source : Finances Canada, janvier 2018

Le Canada présente les plus bas coûts de revient des entreprises parmi les pays du G7…

- Selon l'étude *Choix concurrentiels* de KPMG, le Canada se classe au 1er rang parmi les pays du G7 au chapitre des coûts de revient des entreprises.
- L'avantage sur le plan des coûts du Canada va de 3,9 % pour l'Italie (14,6 %-10,7 %) à 14,6 % pour les États-Unis.

Avantage (désavantage) de coût par rapport aux États-Unis (%)

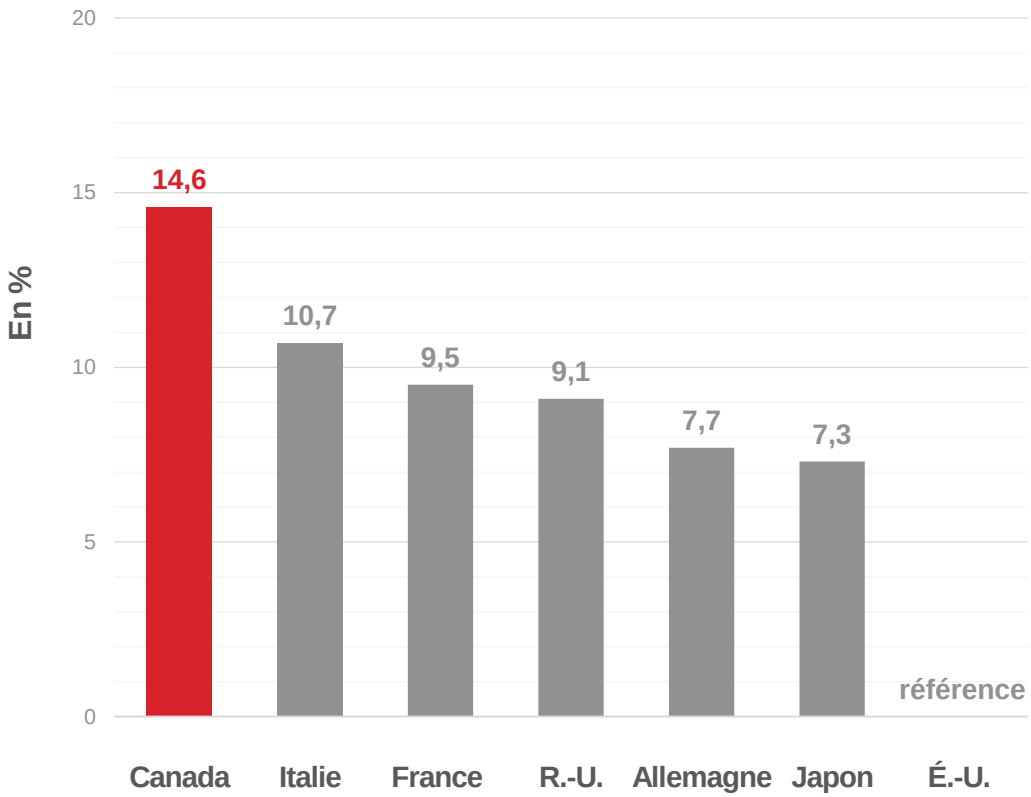

Source : KPMG, *Choix concurrentiels*, 2016.

…surtout dans les secteurs du numérique et de la recherche et du développement.

- Le Canada est le pays du G7 offrant les coûts les plus faibles dans les secteurs du numérique et de la recherche et du développement.
- Le Canada est le pays du G7 où il coûte le moins cher de faire des affaires dans les deux industries du secteur numérique, soit le divertissement numérique et la conception de logiciels.
- Parmi les trois industries qui composent le secteur de la recherche et du développement, le Canada est le pays du G7 offrant les coûts les plus faibles dans les industries de la biotechnologie, de l'évaluation des produits et des essais cliniques.

Avantage (désavantage) de coût par rapport aux États-Unis (en pourcentage)

Numérique

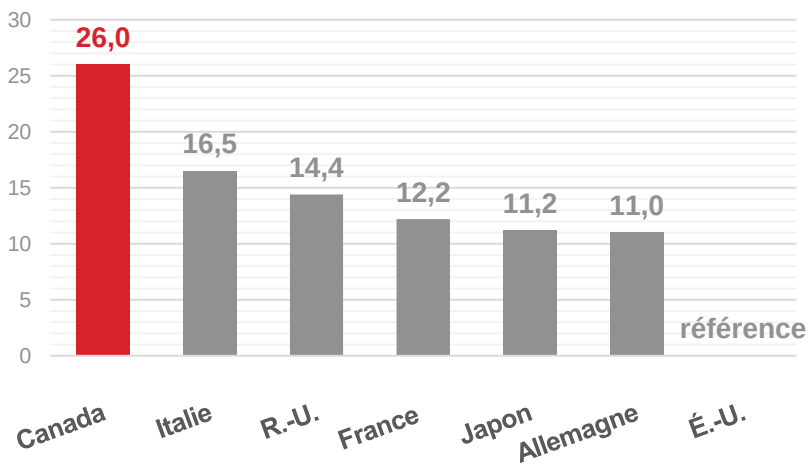

Recherche et développement

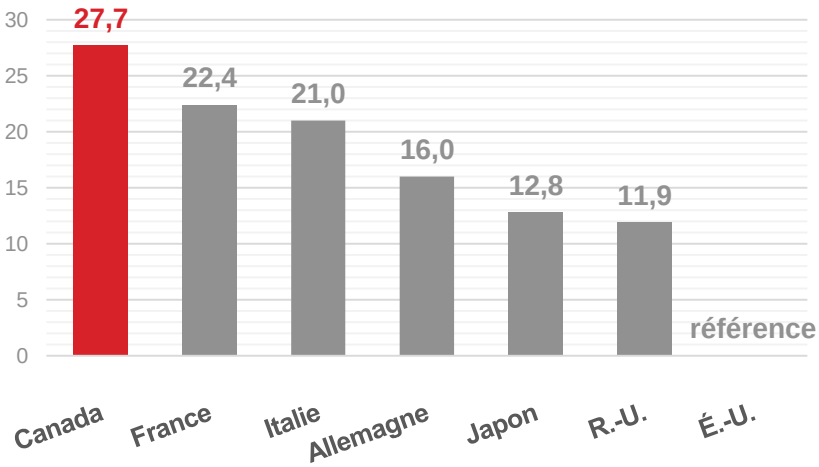

Source : KPMG, *Choix concurrentiels*, 2016.

Le Canada propose également des coûts très concurrentiels par rapport aux autres pays du G7 dans le secteur de la fabrication et dans celui des services aux entreprises…

- Le Canada arrive en tête des pays membres du G7 pour ce qui est des coûts les plus faibles dans le secteur manufacturier et le secteur des services aux entreprises.
- Le Canada se classe au 1er rang des pays membres du G7 pour ce qui est des coûts les plus faibles pour les 12 industries qui composent le secteur manufacturier : l'aérospatiale, l'agroalimentaire, l'automobile, les produits chimiques et électroniques, l'énergie verte, les instruments médicaux, les composants métalliques, les produits pharmaceutiques, les matières plastiques, la fabrication de précision et les télécommunications.
- Le Canada offre les coûts les plus faibles parmi les pays du G7 pour les deux industries qui composent le secteur des services aux entreprises, soit les services professionnels et les services de soutien.

Avantage (désavantage) de coût par rapport aux États-Unis (en pourcentage)

Fabrication

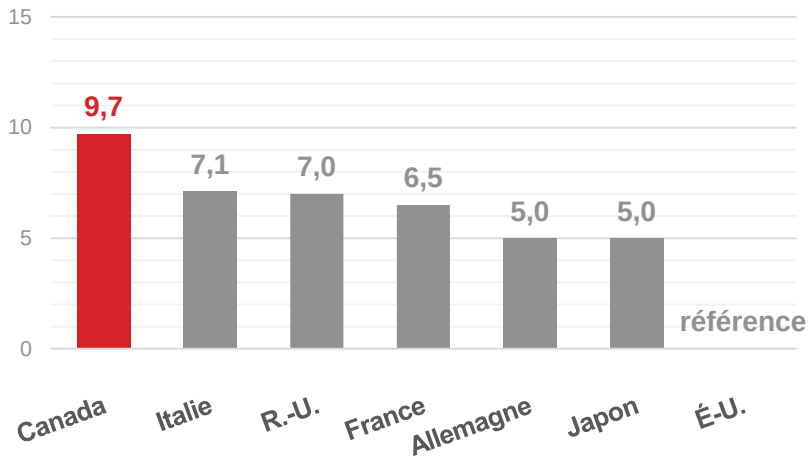

Services aux entreprises

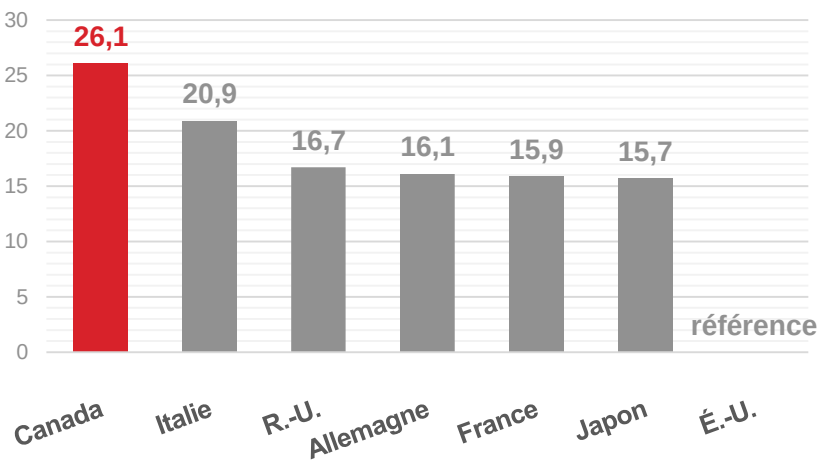

Source : KPMG, *Choix concurrentiels*, 2016.

…avec des institutions financières stables.

- Les investisseurs sont rassurés du fait que le système bancaire canadien est classé 2e dans le monde et est le plus solide parmi les pays du G7
- Selon une étude récente, le Canada compte cinq des 50 banques les plus sûres dans le monde** :
  - Banque Toronto-Dominion (19e)
  - Banque Royale du Canada (23e)
  - Caisse centrale Desjardins (34e)
  - Banque Scotia (48e)
  - Banque de Montréal (50e)

Stabilité des banques*

Rang mondial

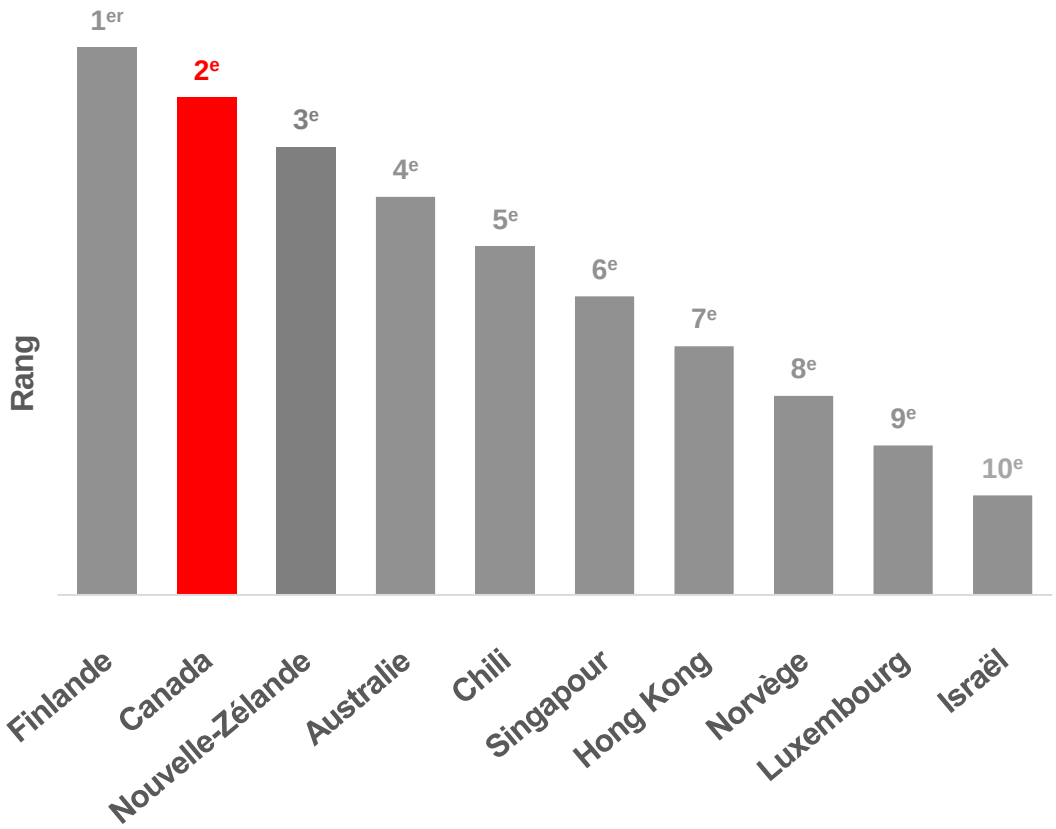

* Classement parmi 137 pays. Classement fondé sur le degré de solidité des institutions financières. Source : *Rapport sur la compétitivité mondiale*, 2017-2018.
** Classement parmi 500 banques du monde selon l'actif total et la cote de crédit à long terme. Source : *Global Finance Magazine*, septembre 2017.

III

UNE MAIN-D’ŒUVRE DYNAMIQUE

Le Canada possède l'un des bassins de gens talentueux les plus scolarisés du monde et certaines des meilleures universités…

- Le bassin de gens talentueux du Canada compte le plus haut niveau de formation parmi les pays de l'OCDE; plus de la moitié de la population âgée de 25 à 64 ans a atteint un niveau d'éducation tertiaire.
- Selon le classement universitaire mondial de *Quacquarelli Symonds* du Royaume-Uni de 2017-2018, quatre universités canadiennes se classent parmi les 100 meilleures universités du monde :
  - l'Université de Toronto (31e)
  - l'Université McGill (32e)
  - l'Université de la Colombie-Britannique (51e)
  - l'Université d'Alberta (90e)

Pourcentage de personnes âgées entre 25 et 64 ans ayant atteint un niveau d'éducation tertiaire – les premiers pays de l'OCDE

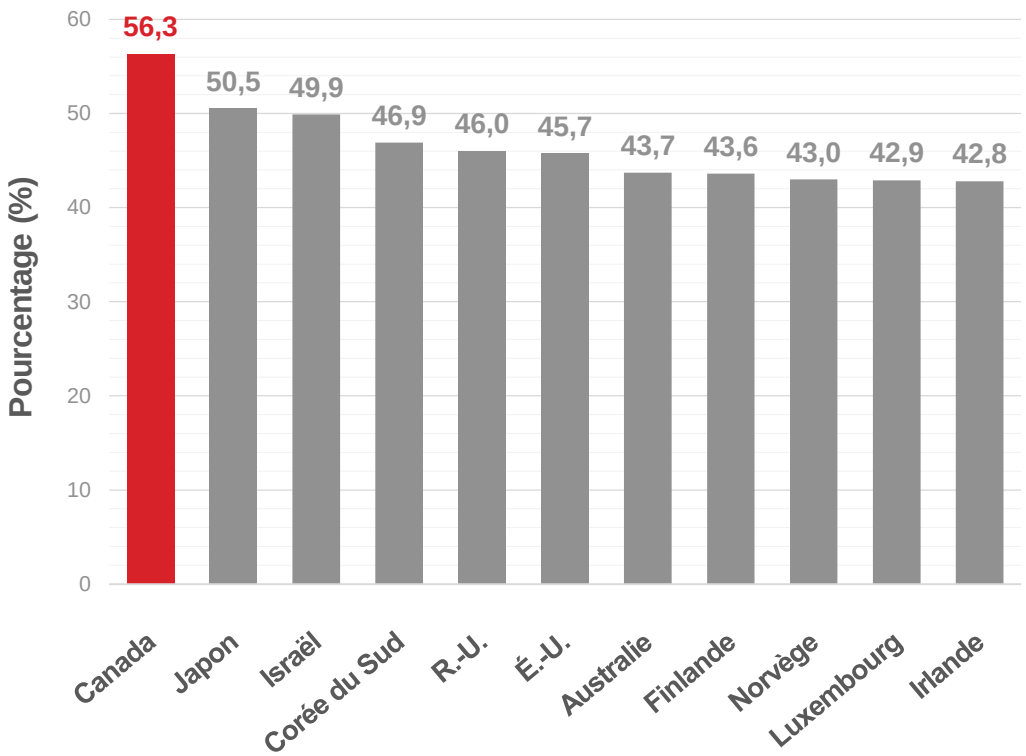

Source : OCDE, *Regards sur l'éducation* , septembre 2017.

…une formation en gestion de niveau supérieur…

- Le Canada arrive au 2e rang du G7 dans une étude évaluant la mesure dans laquelle l'enseignement de la gestion répond aux besoins du monde des affaires (voir le graphique).

- En outre, selon les classements mondiaux des MBA du *Financial Times* (R.-U.) pour 2017, trois écoles canadiennes de gestion se classent parmi les 100 meilleures du monde :
  - l'Université de Toronto (Rotman) (65e)
  - l'Université Western (Ivey) (94e)
  - l'Université Queen's (Smith) (100e)

Indice de qualité de l'enseignement en gestion*

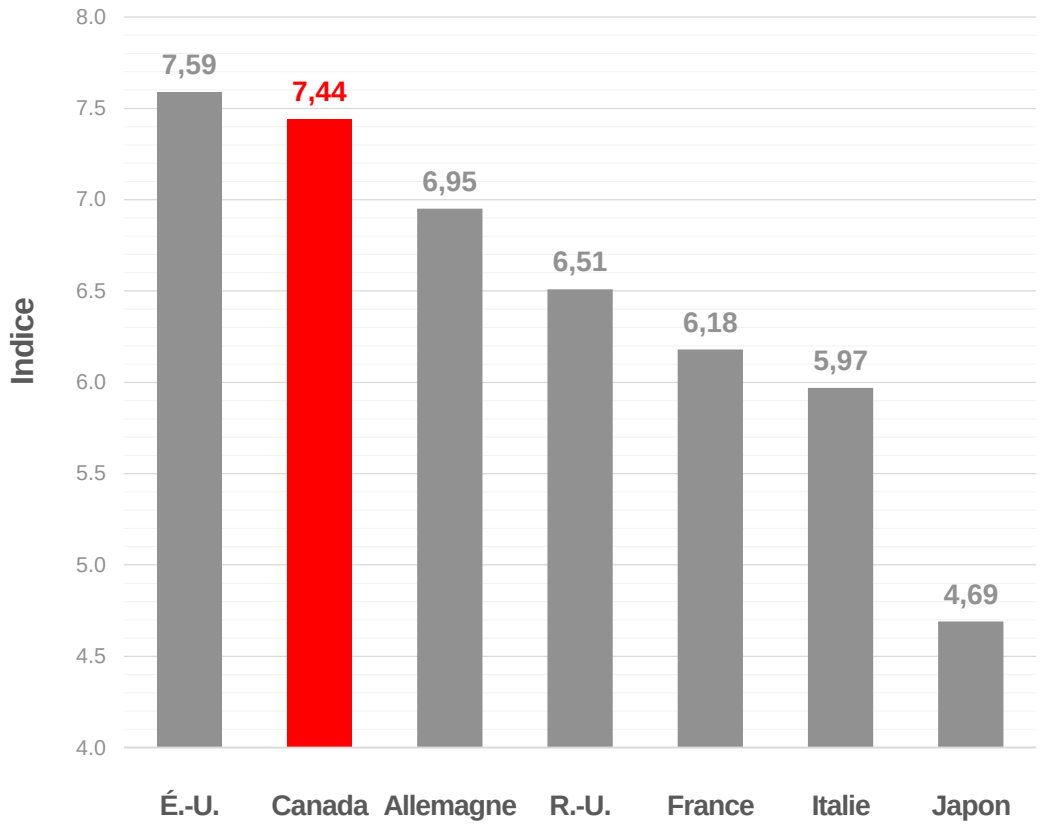

Source : IMD. * Classement parmi les 63 pays recensés dans le *World Competitiveness Yearbook,* 2017.

…et dispose d'un vaste bassin d'ingénieurs compétents et disponibles.

- Selon une enquête menée par l'Institute for Management Development, le Canada figure au 2er rang des pays du G7 ayant le plus grand nombre d'ingénieurs qualifiés dans sa population active.

Indice de disponibilité des ingénieurs compétents*

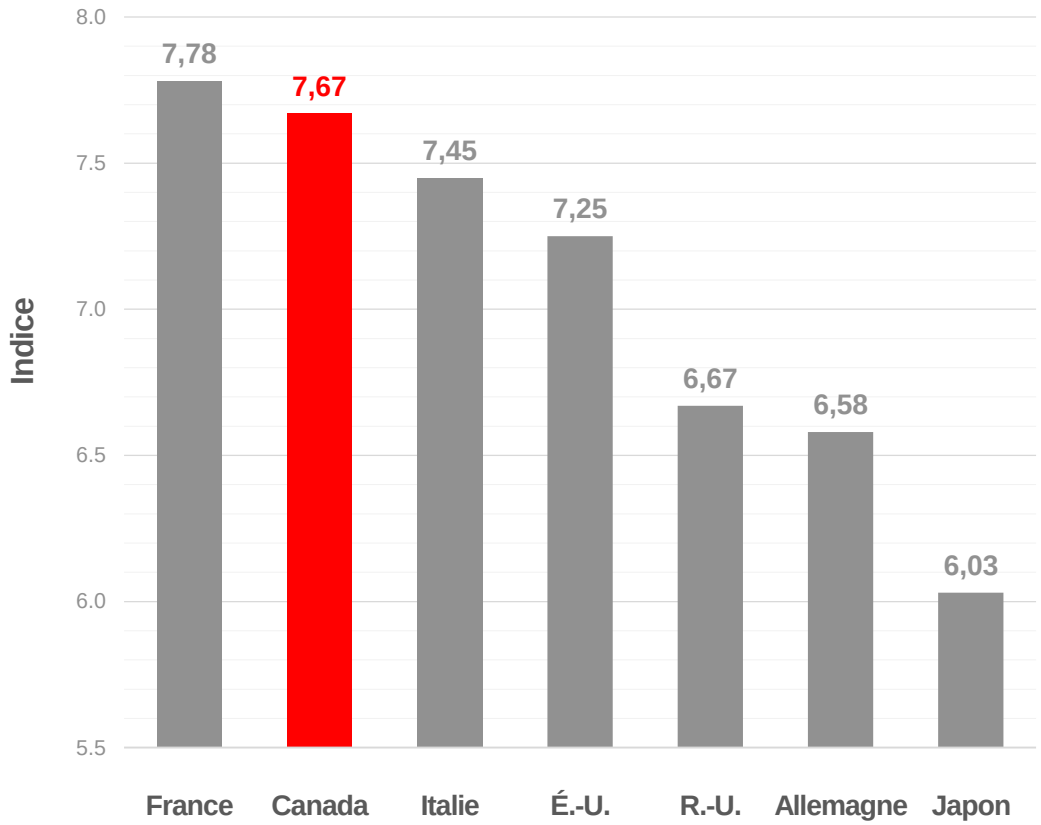

Source : IMD. * Classement parmi les 63 pays recensés dans le *World Competitiveness Yearbook*, 2017.

Le Canada est aussi un chef de file mondial sur le plan du rendement des jeunes en matière d'éducation…

- Parmi les trois domaines (la lecture, la science et des mathématiques) examiné dans le Programme international pour le suivi des acquis des élèves (PISA) de l'OCDE, des écoliers canadiens se classent premier rang dans le G7 dans la lecture et la deuxiéme rang dans chacune de science et des mathématiques
- Les écoliers canadiens se sont classés au 3e rang en lecture, au 9e en sciences et au 10e en mathématiques parmi les 72 pays et autres entités qui ont participé au PISA 2015. Les classements comparent à 9e, 10e et 13e, respectivement, en 2012.
- Réalisée chaque année auprès de plus de 540 000 écoliers de 72 pays, l'enquête PISA évalue la capacité des écoliers de 15 ans à comprendre et à résoudre des problèmes scolaires.

Pointage dans le PISA

(points – rang parmi les pays du G7)

Pays	Lecture
Canada	527
Japon	516
Allemagne	509
France	499
Royaume-Uni	498
États-Unis	497
Italie	485

Pays	Science
Japon	538
Canada	528
Royaume-Uni	509
Allemagne	509
États-Unis	496
France	495
Italie	481

Pays	Mathématiques
Japon	532
Canada	516
Allemagne	506
France	493
Royaume-Uni	492
Italie	490
États-Unis	470

Source : OCDE: Programme international pour le suivi des acquis des élèves (PISA) 2015 – libéré en 6 décembre 2016

…avec l’un des meilleurs climats d’affaires au monde pour les entrepreneurs.

- Selon l’indice mondial d’entrepreneuriat* – une mesure de la santé de l’écosystème entrepreneurial d’un pays, le Canada se classe au 2e rang parmi les pays du G7 et 3e rang parmi 137 pays.
- Les décideurs canadiens sont mieux outillés que la plupart des pays afin de mettre en œuvre des politiques favorisant l’innovation entrepreneuriale, la productivité et la création d’emplois.

Indice mondial d’entrepreneuriat*

Classement des pays du G7

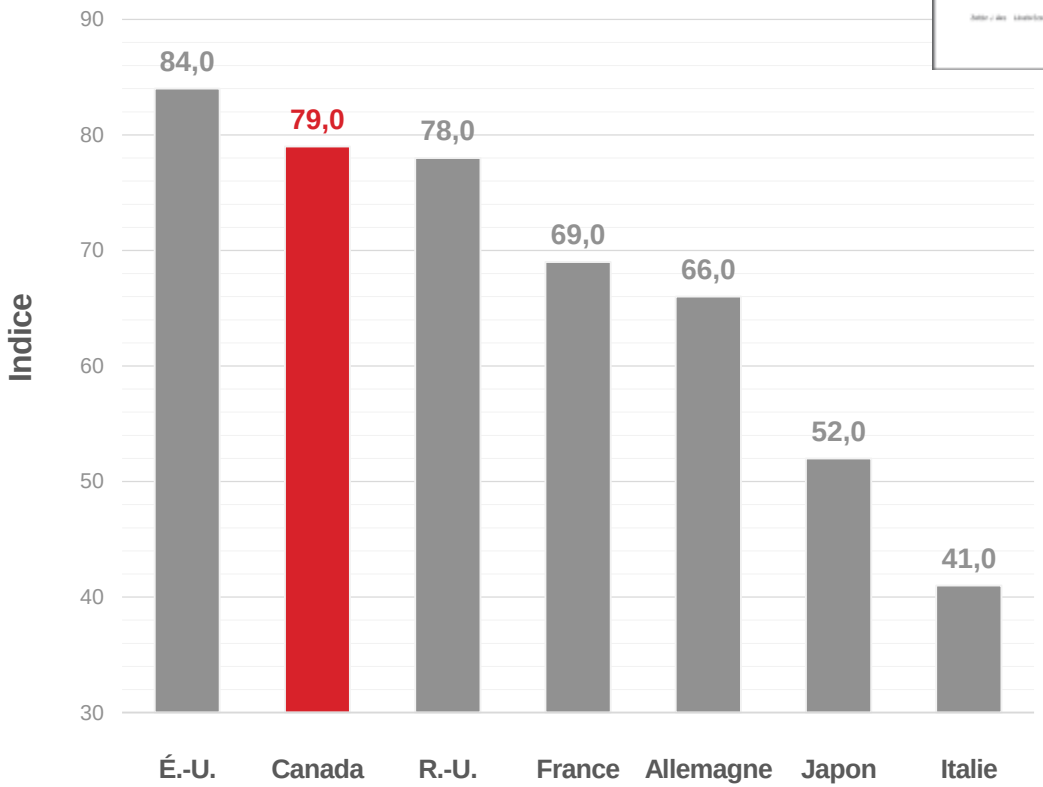

*L’Indice mondial d’entrepreneuriat classe les pays selon trois sous-indices, soit les attitudes entrepreneuriales, les capacités entrepreneuriales et les aspirations entrepreneuriales, qui reposent sur 14 piliers : perception des possibilités, compétences au démarrage, acceptation des risques, réseautage, soutien culturel, démarrage d’entreprises, assimilation de la technologie, capital humain, compétition, innovation en matière de produit, innovation en matière de processus, forte croissance, internationalisation et capital de risque.

Source : Indice mondial d’entrepreneuriat de 2018, The Global Entrepreneurship and Development Institute, 29 novembre 2017.

Le Canada est un chef de file en ce qui a trait au nombre de propriétaires d'ordinateurs et de l'utilisation d'Internet.

- Le Canada compte une population et une main-d'œuvre habiles avec la technologie. Il arrive au 3e rang des pays du G7 pour ce qui est du nombre d'utilisateurs d'Internet par habitant et au 3e rang pour ce qui est du nombre d'ordinateurs personnels par habitant.

Ordinateurs personnels
par 1 000 habitants

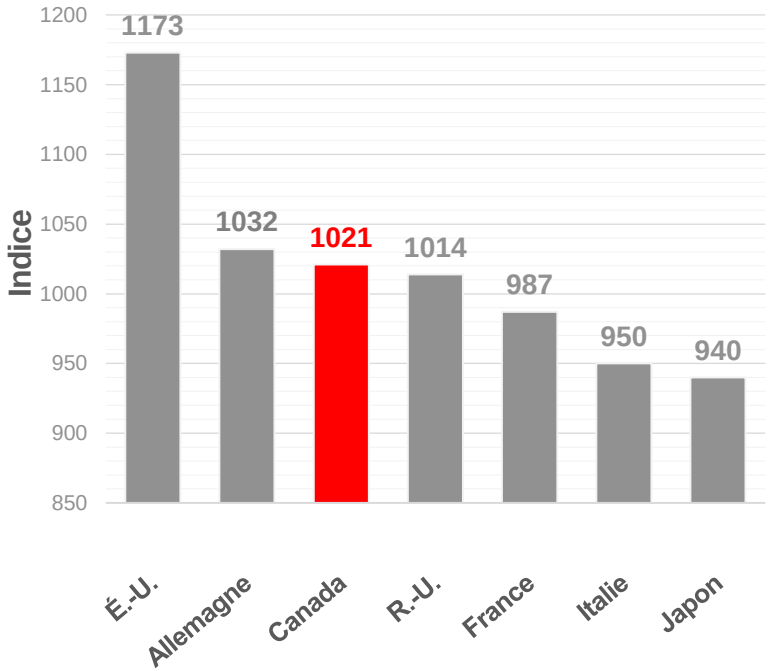

Utilisateurs d'Internet
par 1 000 habitants

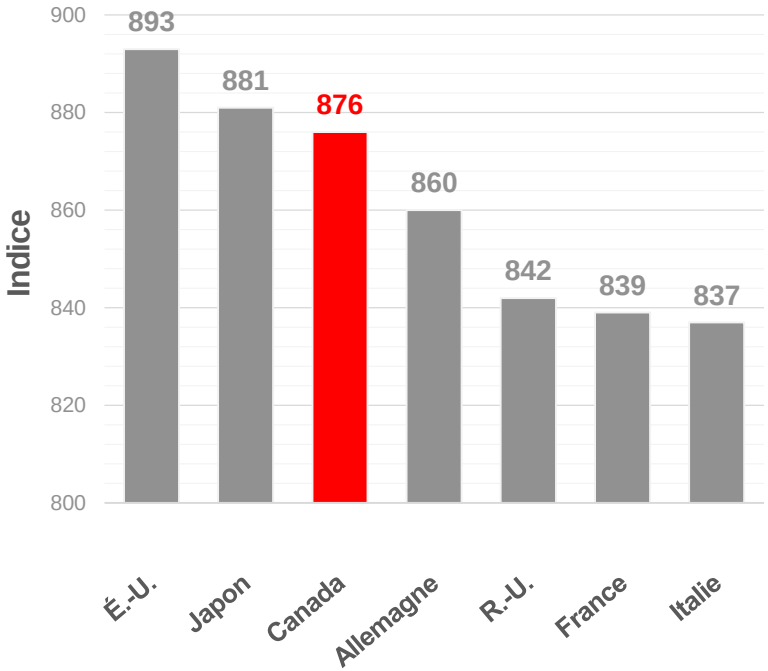

Source : IMD. * Classement parmi les 63 pays recensés dans *le World Competititive Yearbook*, 2017.

IV

UN LIEU PROPICE À L'INNOVATION ET À L’INVESTISSEMENT

Le Canada a un niveau élevé d'investissement en R et D dans le secteur de l'enseignement supérieur…

- Le Canada est un chef de file mondial dans la recherche postsecondaire, dépassant les autres pays du G7 au chapitre de l'investissement dans l'enseignement supérieur.

Investissement en R et D dans le secteur de l'enseignement supérieur

2016

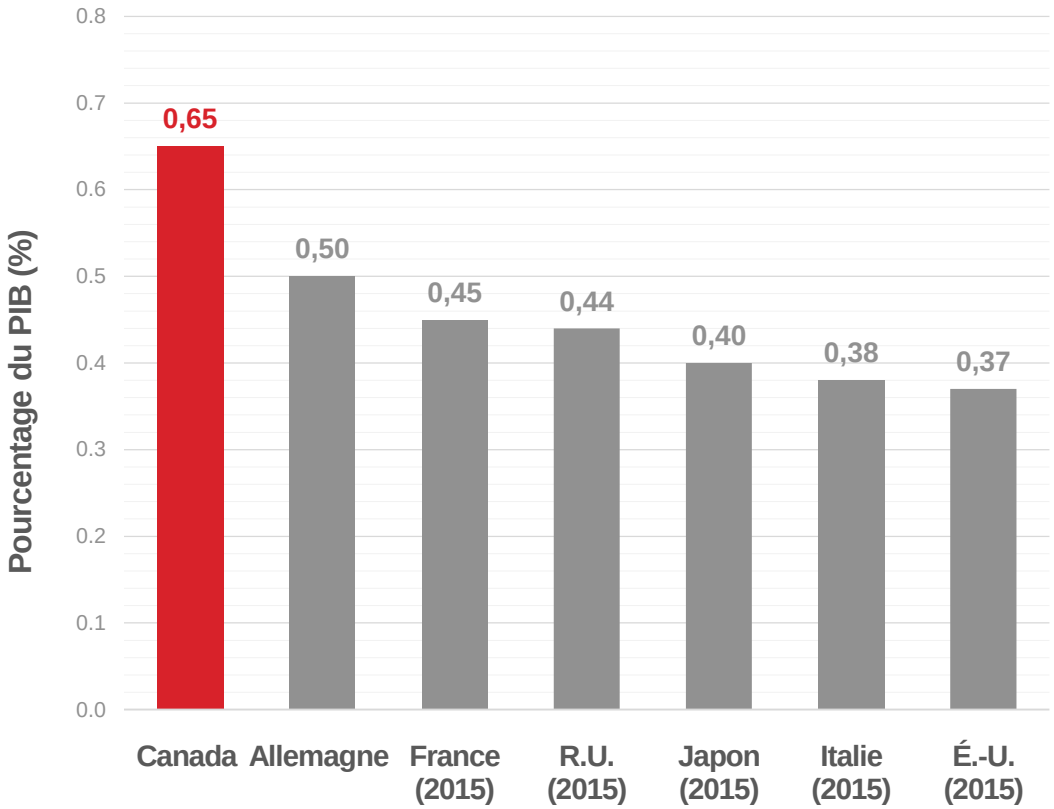

Source: OCDE, Principaux indicateurs de la science et de la technologie, 2017, volume 1, août 2017.

…offrant une solide protection aux investisseurs…

- Le Canada se classe au deuxième rang du G7 et au septième rang des 127 pays figurant au Global Innovation Index (indice mondial de l'innovation) en ce qui a trait à la facilité de protéger les investisseurs.

Protection des investisseurs

Rang au sein du G7

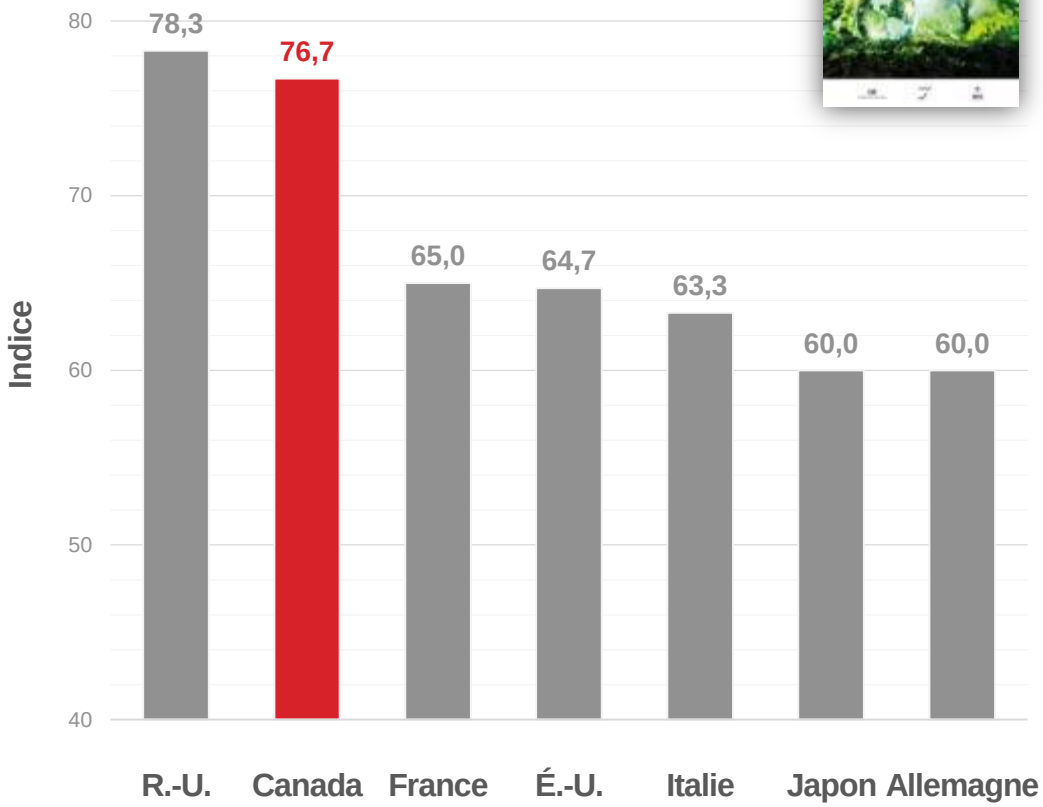

* Classement fondé sur trois dimensions de la protection des investisseurs : la transparence des transactions entre parties apparentées; la responsabilité visant les délits d'initié; la capacité des actionnaires de poursuivre les administrateurs et les directeurs pour cause d'inconduite. .

Source : Indice mondial 2017 de l'innovation, Université Cornell, Institut européen d'administration des affaires (INSEAD) et Organisation mondiale de la propriété intellectuelle (OMPI)

...ce qui crée un climat propice à l'investissement reconnu par les entreprises.

- Le Canada réussit très bien à attirer des investissements directs étrangers (IDE), comme l'indique le stock d'IDE exprimé en pourcentage du PIB.

Ratio IDE/PIB

2012-2016

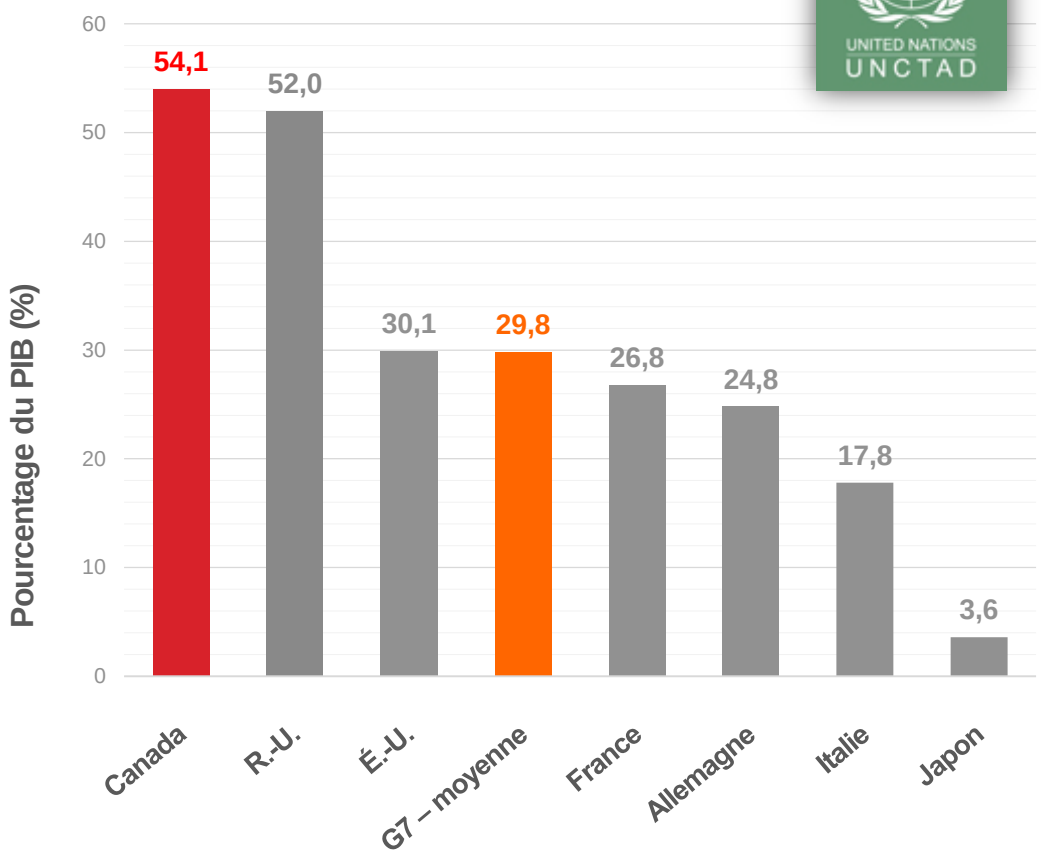

Source : Base de données CNUCED Stat, août 2017
Remarque : Données de la CNUCED sur le stock d'IDE (valeur du marché), mesuré en $ US

L’économie mondialisée du Canada est stimulée par un processus dynamique d’investissement bilatéral…

- Au cours des 10 dernières années, le Canada a enregistré une croissance importante de l’investissement étranger direct (IED) et de l’investissement direct du Canada à l’étranger (IDCE), ce qui reflète ses liens solides avec les chaînes d’approvisionnement mondiales.
- Le stock entrant d’IDE est passé de 512 milliards de dollars canadiens en 2007 à 826 milliards de dollars canadiens en 2016.
- L’investissement direct canadien à l’étranger (IDCE) est passé de 515 milliards de dollars canadiens en 2007 à 1 050 milliards de dollars canadiens en 2016.

Stock d’IED au Canada et d’IDCE
en milliards de dollars

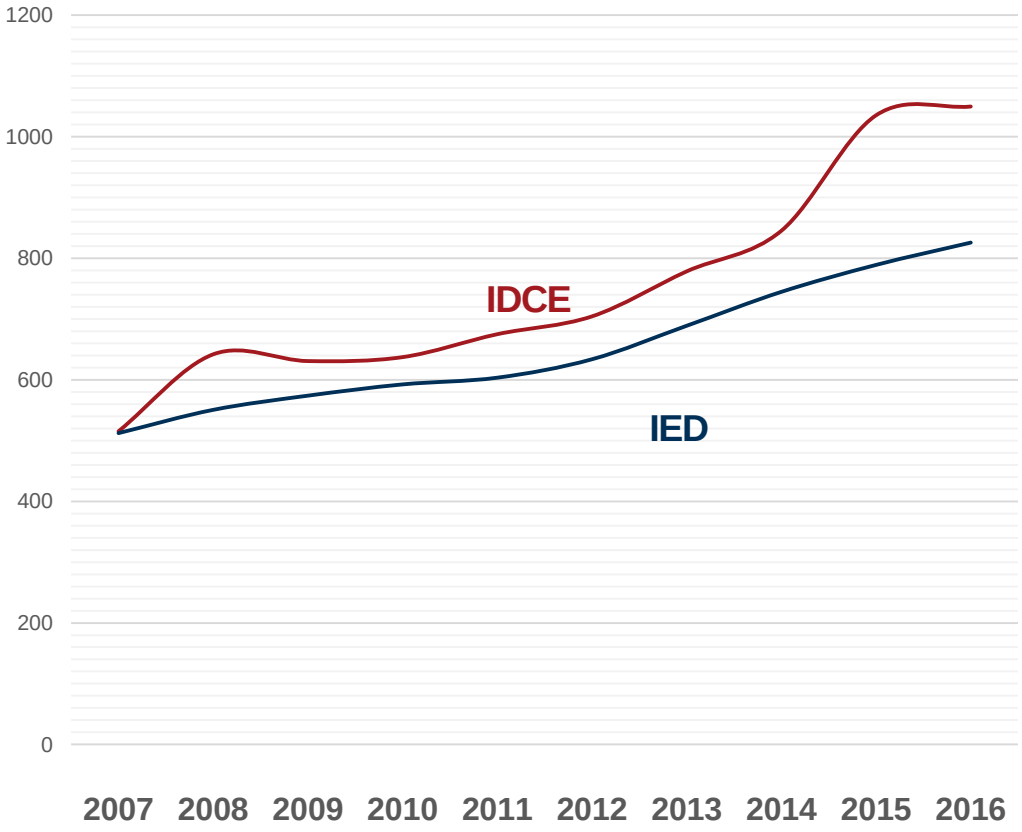

à valeur comptable, $CAD
Source : Statistique Canada, tableau CANSIM 376-0051, 25 avril 2017.

…dirigé par les investissements qui circulent entre le Canada et les États-Unis…

- En 2016, la portion des investissements directs étrangers (IDE) des États-Unis au Canada se situait à 47,5 %, tandis que les IDE du Canada aux États-Unis s'élevaient à 45,2 %.
- Ces données montrent une grande confiance des entreprises à l'égard des investissements transfrontaliers entre le Canada et les États-Unis.

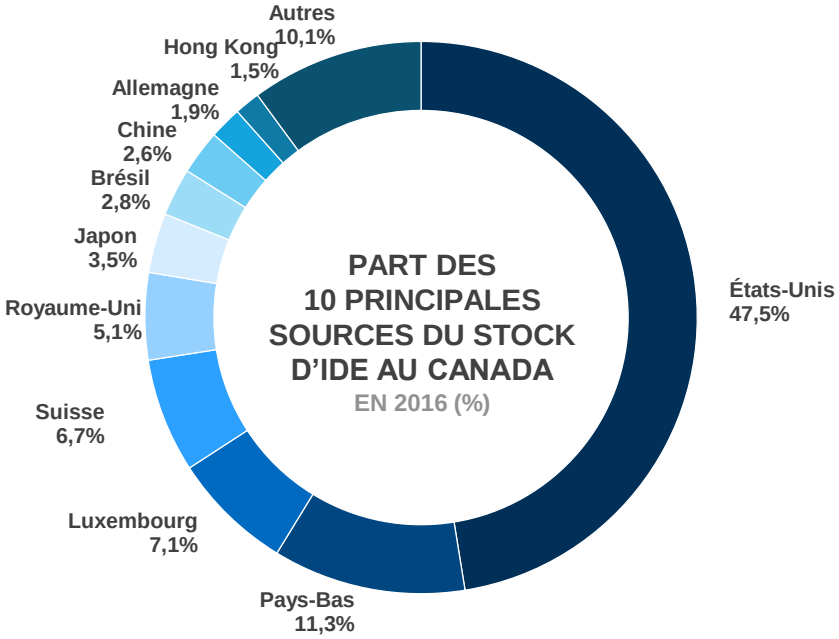

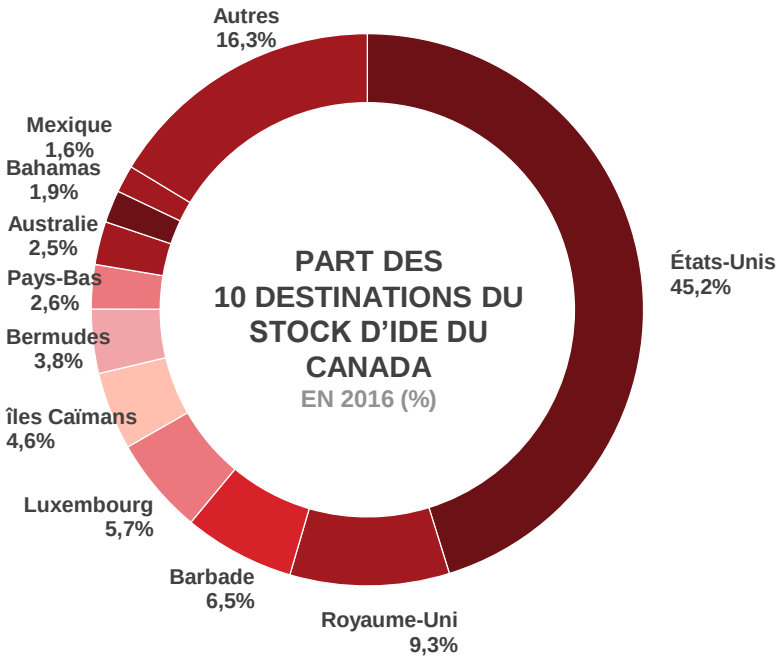

Source : Statistique Canada, tableau CANSIM nº 376-0051, le 25 avril 2017.

…et globalement, l'IDE est orienté vers les industries offrant de solides avantages concurrentiels.

- Près de 80 p. 100 de l'investissement étranger vise principalement quatre industries : la fabrication; l'extraction minière, pétrolière et gazière; la gestion de sociétés et d'entreprises; et les finances et les assurances.

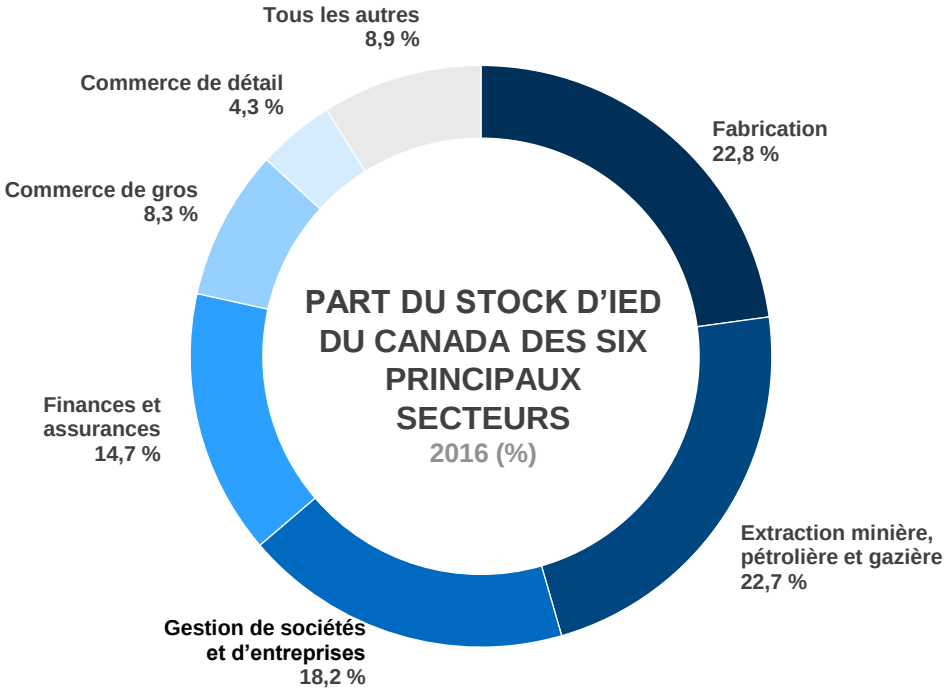

Source : Statistique Canada, tableau CANSIM 376-0052, 25 avril 2017. * Système de classification des industries de l'Amérique du Nord (SCIAN)

…faire le Canada un chef de file pour ce qui est d'attirer de l'IED.

- Depuis la crise financière et le ralentissement économique mondial qui a suivi, le Canada s'en est mieux tiré que les grands pays du monde pour ce qui est d'attirer l'investissement étranger direct (IED) : de 2012 à 2016, le Canada est arrivé au 1er rang des bénéficiaires de flux d'IED par habitant parmi les pays du G7 et au 2e rang parmi les pays du G20, derrière l'Australie.

UNITED NATIONS
UNCTAD

Flux d'IED cumulatifs par habitant dans les pays du G7

2012-2016 | en dollars américains

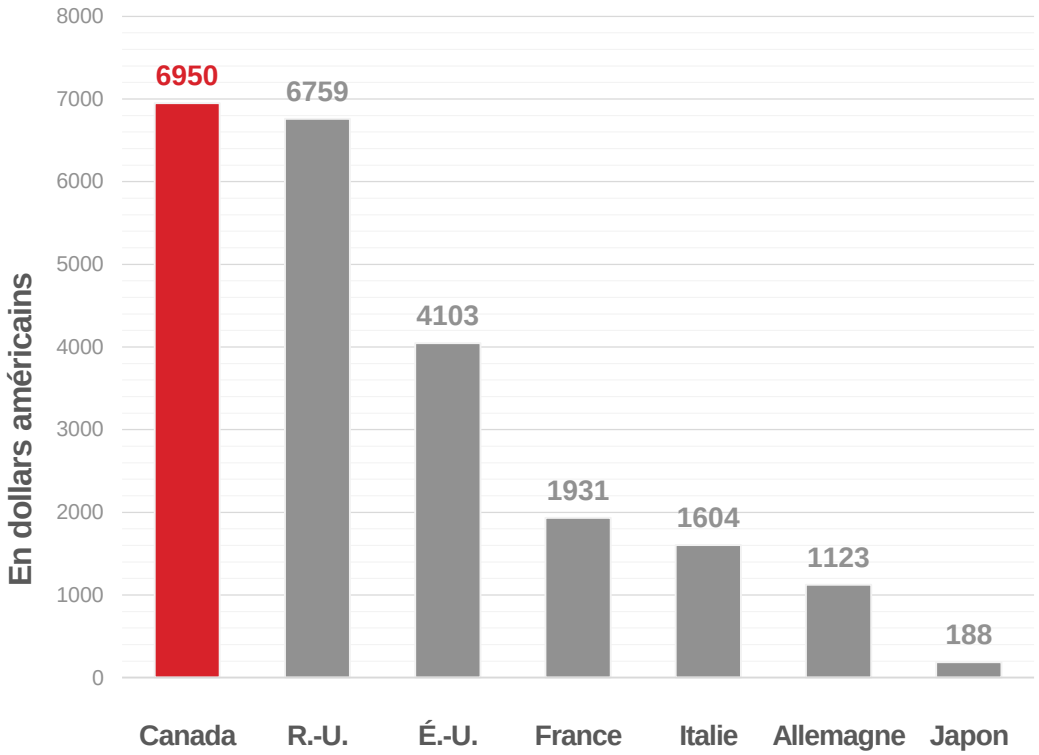

Source : Base de données CNUCED Stat, août 2017

V

UNE FACILITÉ D’ACCÈS AUX MARCHÉS

Le Canada a un système simplifié de circulation transfrontalière…

- Le marché nord-américain est desservi par un réseau de transport bien intégré, l'un des meilleurs au monde.
  - Après une période d'essai, on met en service des postes frontaliers à permis automatisés, des systèmes d'identification des transporteurs et des centres de traitement communs pour faciliter la circulation des biens.
  - Résultat : le système frontalier est l'un des plus efficaces au monde.

Nombre annuel de passages à la frontière

Nombre total de camions et de voyageurs aériens du Canada et des États-Unis (dans les deux sens)

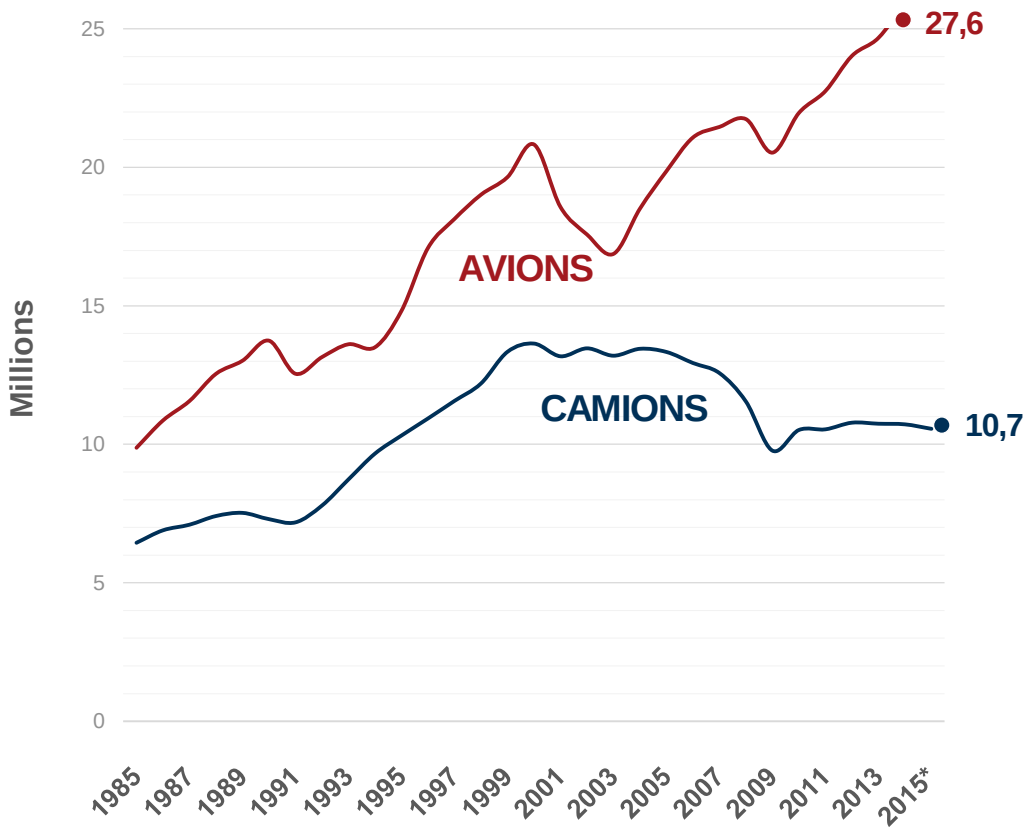

Source : Statistique Canada et Transports Canada, 2016.
(* Données provisoires de 2015.)

…ayant un accès direct au marché de l'Amérique du Nord…

- Les entreprises canadiennes ont accès à un marché de près de 482 millions de consommateurs, qui représente un PIB combiné plus de 21 trillions dollars américains.
- De nombreux centres de production canadiens sont très proches des marchés américains; en effet, 16 des 20 plus grandes villes du Canada se trouvent à moins d'une heure et trente minutes de la frontière des États-Unis.

* Source: FMI, Perspectives de l'économie mondiale, avril 2017.

…un excellent accès aux marchés pour les entreprises…

- Depuis l'entrée en vigueur provisoire l'Accord économique et commercial global entre le Canada et l'Union européenne (AECG), les entreprises en activité au Canada ont un accès privilégié aux marchés de 45 pays étrangers.
- L'accès préférentiel du Canada aux marchés représente plus de 1,2 milliard de consommateurs et plus de 41,4 billions de dollars américains ou 55,0 pour cent du PIB mondial.
- L'accès du Canada aux marchés est soutenu par un système de transport fiable et efficace, qui permet une participation efficace des entreprises canadiennes aux chaînes d'approvisionnement mondiales.

Pays et zones économiques qui ont des accords de libre-échange avec le Canada, 2016

Produit intérieur brut (PIB) (dollars américains)

Source: FMI, Perspectives de l'économie mondiale, octobre 2017.

…faciliteé par des liens de transport efficaces entre l’Amérique du Nord et l’Asie et l’Europe.

Les portes du Canada offrent un réseau de transport intégré et efficace qui s’étend d’un océan à l’autre, et qui mène au cœur de l’activité économique de l’Amérique du Nord. Les emplacements stratégiques des portes offrent les itinéraires les plus directs en provenance d’Asie et d’Europe, et vers ces destinations.

Par rapport à d’autres ports en Amérique du Nord, les ports en eau profonde de l’Atlantique et du Pacifique du Canada permettent aux entreprises d’épargner jusqu’à deux jours de navigation.

VI

UN EXCELLENT ENDROIT OÙ VIVRE

La qualité de vie générale au Canada figure parmi l'une des meilleures au monde.

- Le Canada se classe au 1er rang parmi les pays du G7 et au 5e rang parmi les 35 pays de l'OCDE en ce qui a trait aux conditions de vie et à la qualité de vie en général.



Indice du bien-être*

Classement des pays du G7

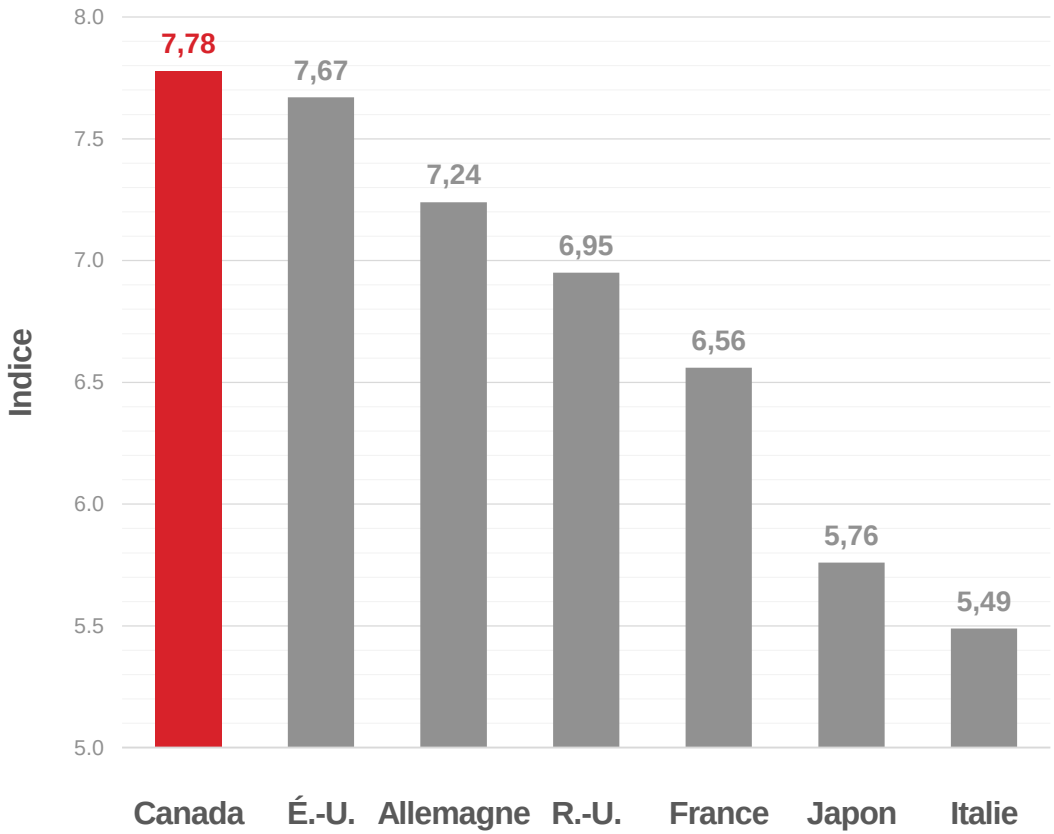

Source : OCDE, décembre 2017. * Indice fondé sur une moyenne pondérée de 11 thèmes (logement, revenu, emplois, collectivité, éducation, environnement, engagement civique, santé, satisfaction dans la vie, sécurité et équilibre travail-vie personnelle) définis comme étant essentiels par l'OCDE dans les domaines des conditions de vie matérielles et de la qualité de vie.

Le Canada possède l'un des niveaux de vie les plus élevés des pays du G7…

- Le Canada possède l'un des niveaux de vie les plus élevés dans le monde; il se classe au deuxième rang parmi les pays du G7 et au troisième rang parmi les pays du G20, ainsi que mesuré par le produit intérieur brut (PIB) par habitant.

Produit intérieur brut par habitant des pays du G7

2016 | en dollars américains

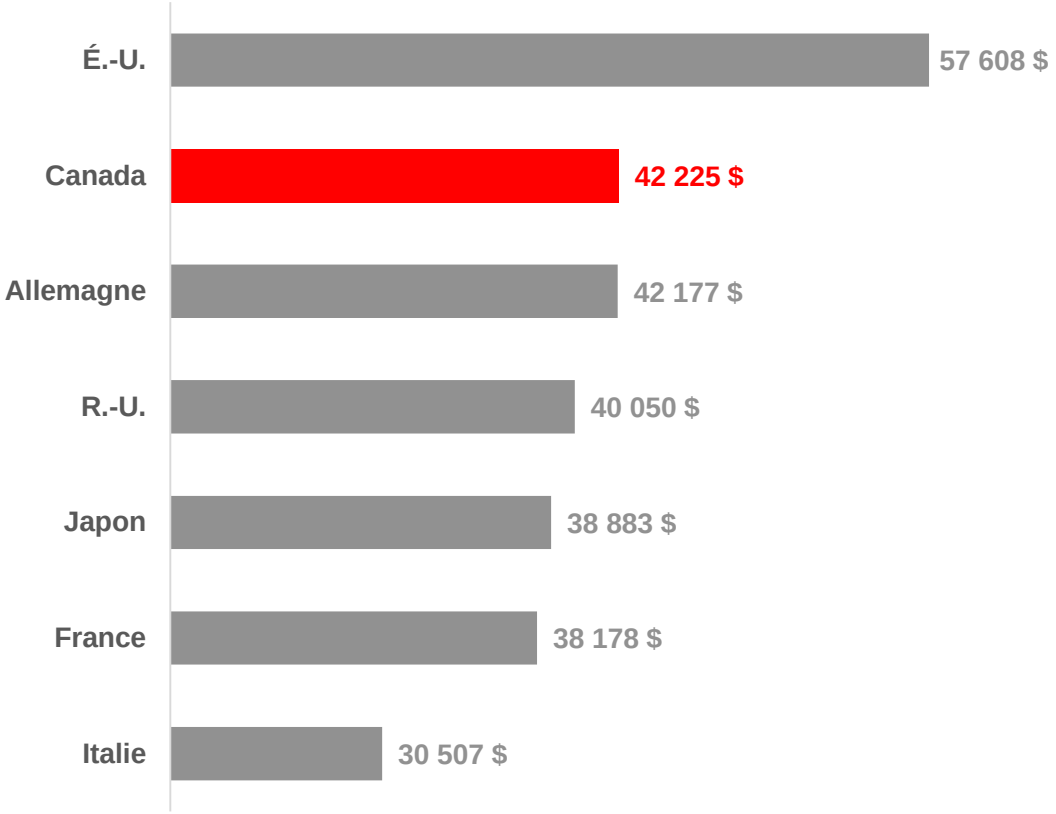

Source: FMI, Perspectives de l'économie mondiale, octobre 2017.

…une qualité de vie exceptionnelle dans les villes…

- Selon un classement annuel récent sur la qualité de vie de 230 villes dans le monde, quatre villes canadiennes se classent parmi les 25 premières.

Classement général sur la qualité de vie
25 premières villes

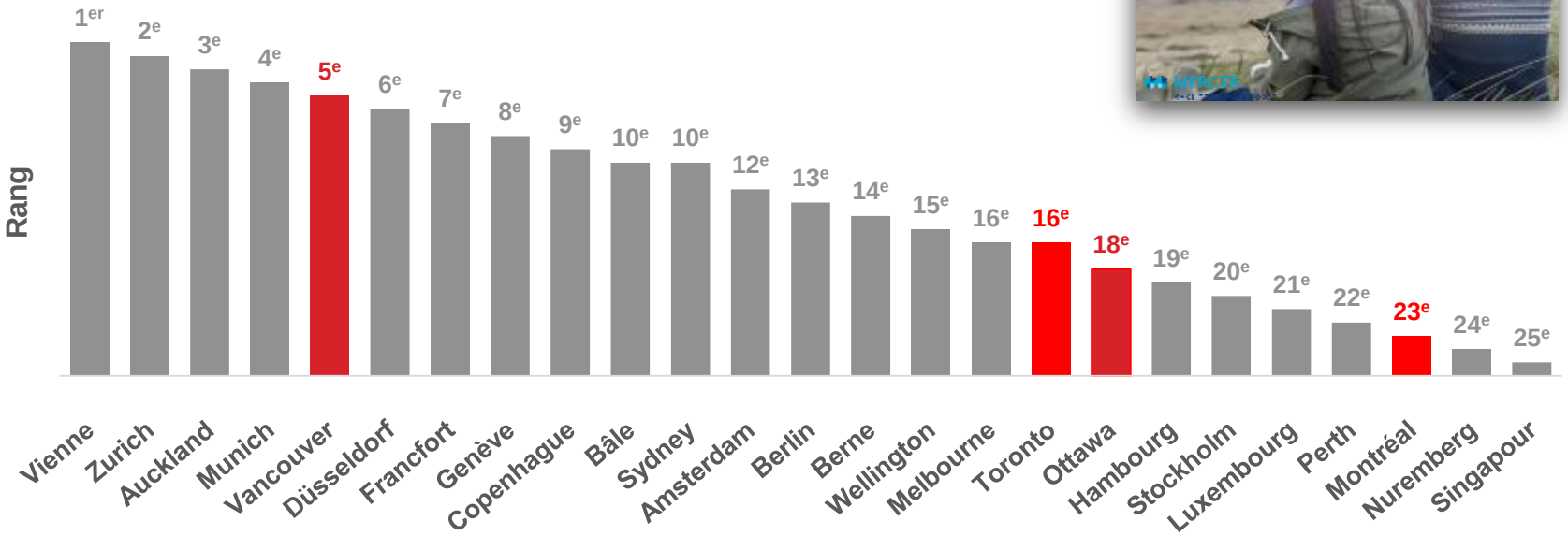

Source : Consultation en RH Mercer, mars 2017.

…et une réputation impressionnante globale à l'échelle mondiale.

- Le Reputation Institute classait le Canada au premier rang de 55 pays, en se fondant sur les indicateurs suivants : une bonne qualité de vie, un endroit sûr où vivre, une économie avancée, un gouvernement efficace et un environnement attrayant.

Réputation à l'échelle mondiale*

Classement des 10 premiers pays

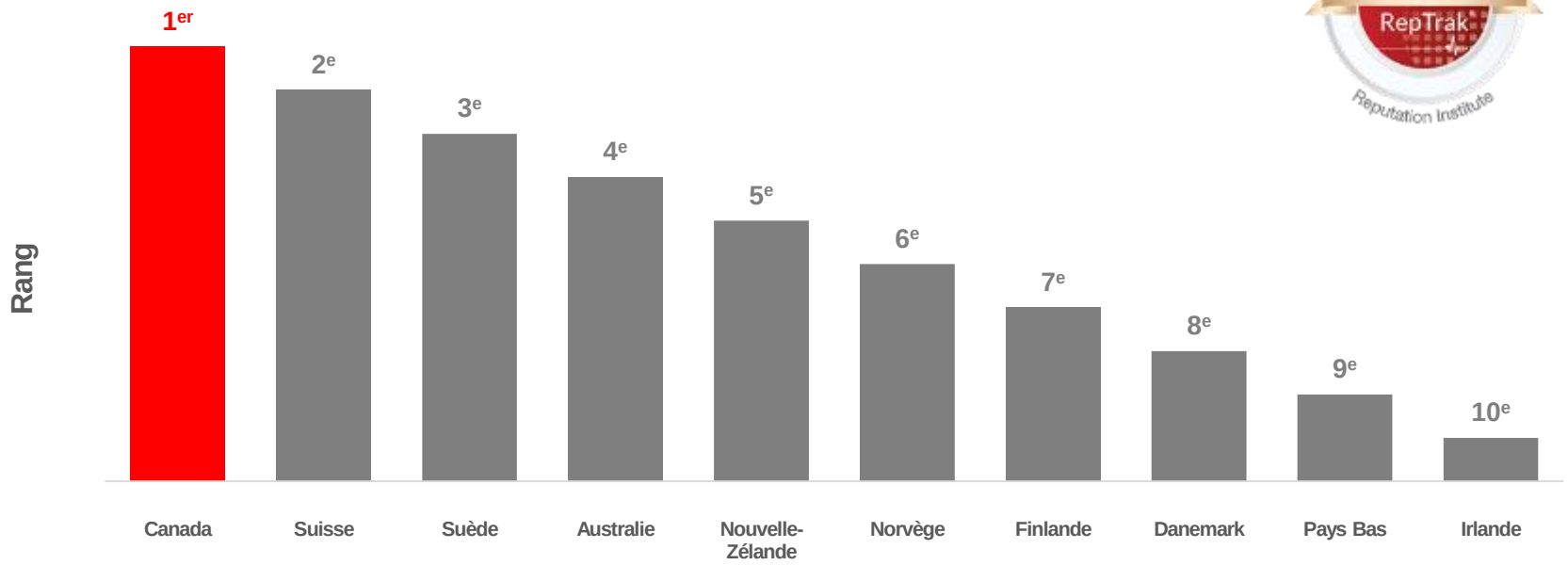

Classement selon le rapport Country RepTrak™ 2017 du Reputation Institute, une étude annuelle qui vise à mesurer les opinions du public à l'égard de 55 pays du monde. Cette étude évalue le degré général de confiance, d'admiration et de bons sentiments du public pour ces pays, ainsi que sa perception par rapport à 17 caractéristiques différentes, y compris une bonne qualité de vie, un endroit sûr où vivre et une grande importance accordée à l'environnement.
Source : Reputation Institute, New York, juin 2017.

Le Canada se classe très bien parmi les pays modèles en matière de paix…

- Selon l'indice mondial de la paix (*Global Peace Index*), une mesure établie récemment par l'Economist Intelligence Unit, le Canada se classe au 1er rang des membres du G7 et du G20 et au 8e rang parmi les 163 pays examinés.

Indice mondial de la paix*

Classement des pays du G7

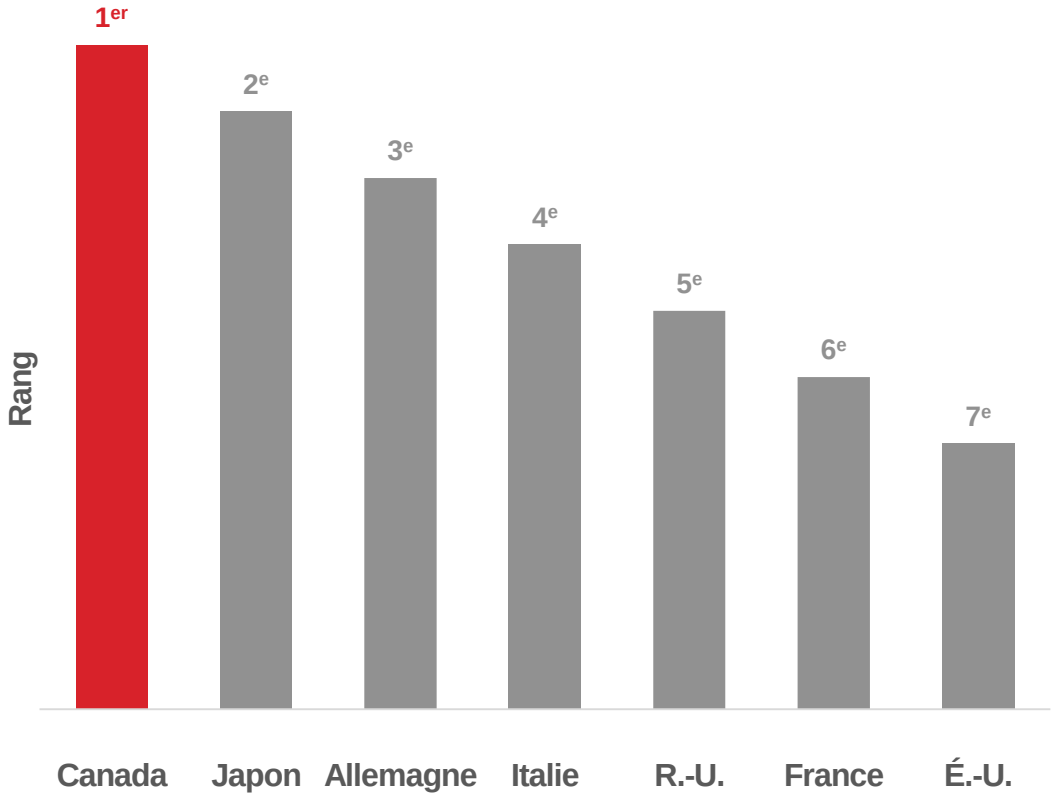

* Classement parmi 162 pays. Cet indice classe les pays selon leur degré de pacifisme à l'échelle nationale et internationale, en s'appuyant sur 22 indicateurs, notamment le nombre de soldats tués à l'étranger, le nombre d'actes criminels violents commis à l'échelle nationale et les relations avec les pays voisins.
Source : Economist Intelligence Unit, juin 2017.

…et de démocraties dynamiques.

- Selon l'indice de démocratie de l'Economist Intelligence Unit, le Canada occupe le 1er rang des pays du G7 et du G20, et le 6e rang parmi 167 pays recensés.

Indice de démocratie*
Classement des pays du G7

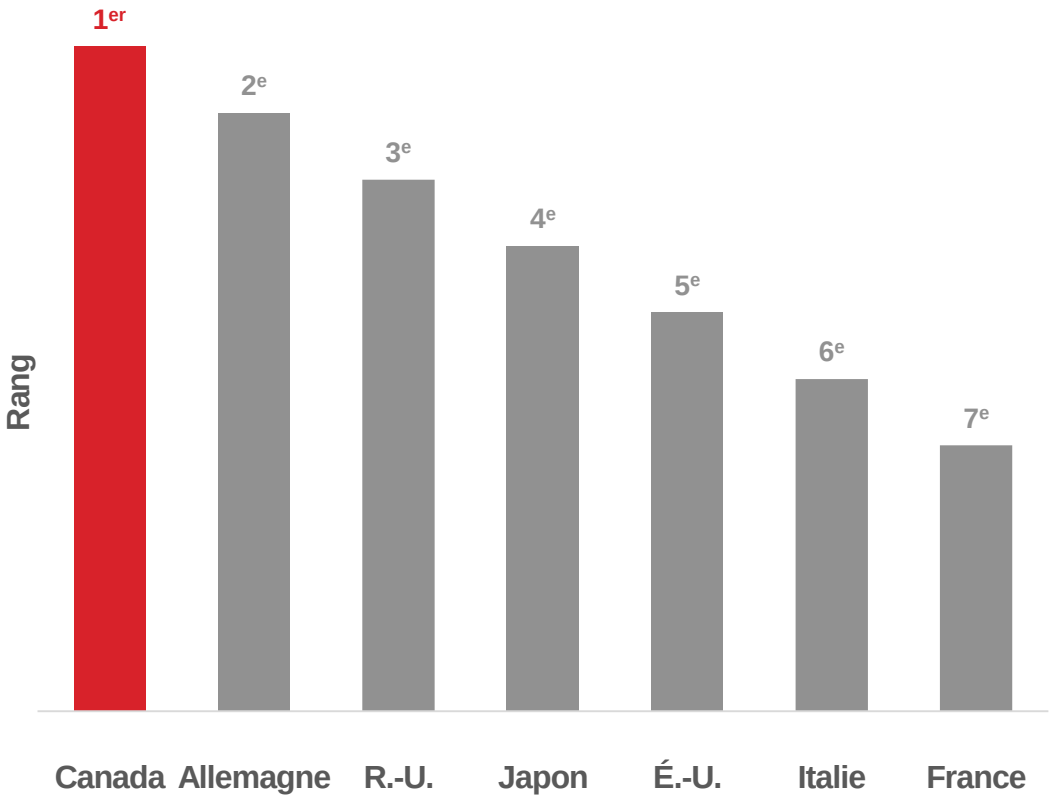

*Classement parmi 167 pays recensés. L'indice classe les pays en fonction de 60 indicateurs regroupés en cinq grandes catégories : processus électoral et pluralism; libertés civiles; fonctionnement du gouvernement; participation politique; et culture politique.
Source : Economist Intelligence Unit, janvier 2017.

Le Canada est également une société juste et sûre…

- Le Canada figure parmi les chefs de file des pays du G7 au chapitre de la sécurité, que ce soit pour y vivre ou y faire des affaires, et de l'équité de l'administration du système judiciaire.

Sécurité*
Rang à l'échelle mondiale

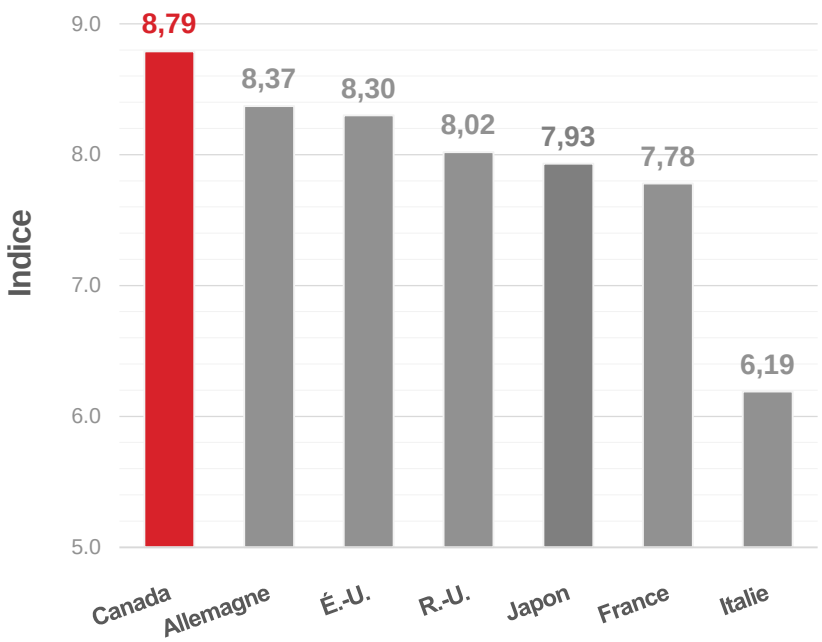

Justice**
Rang à l'échelle mondiale

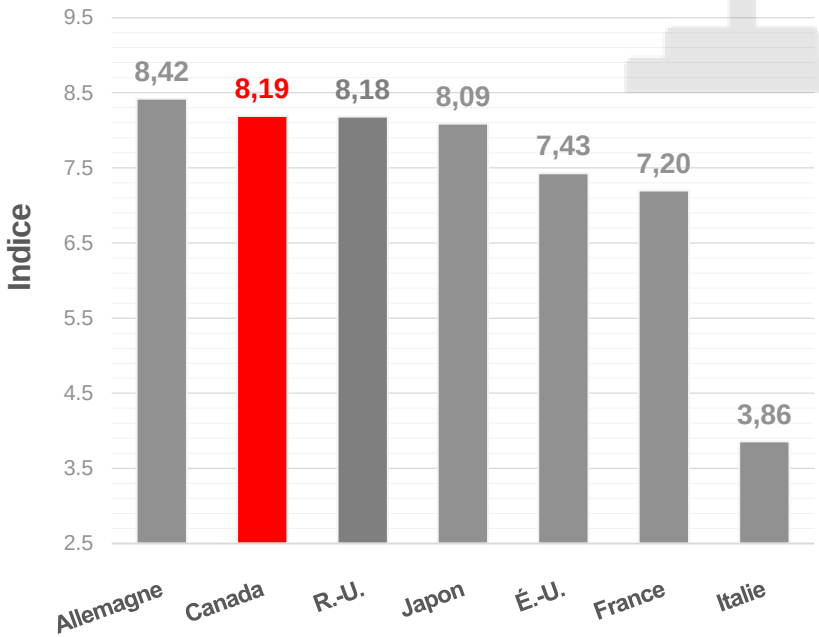

Source : IMD. * Confiance dans la protection des personnes et des biens. Rang parmi les 63 pays étudiés dans le *World Competitiveness Yearbook* de 2017.
** Degré d'équité du système judiciaire dans la société visée. Classement parmi les 63 pays étudiés dans le *World Competitiveness Yearbook* de 2017.

…le pays de l'égalité des chances…

- Parmi les pays du G7, le Canada se classe 1er pour ce qui est de l'égalité des chances entre les personnes.

Égalité des chances*
Rang à l'échelle mondiale

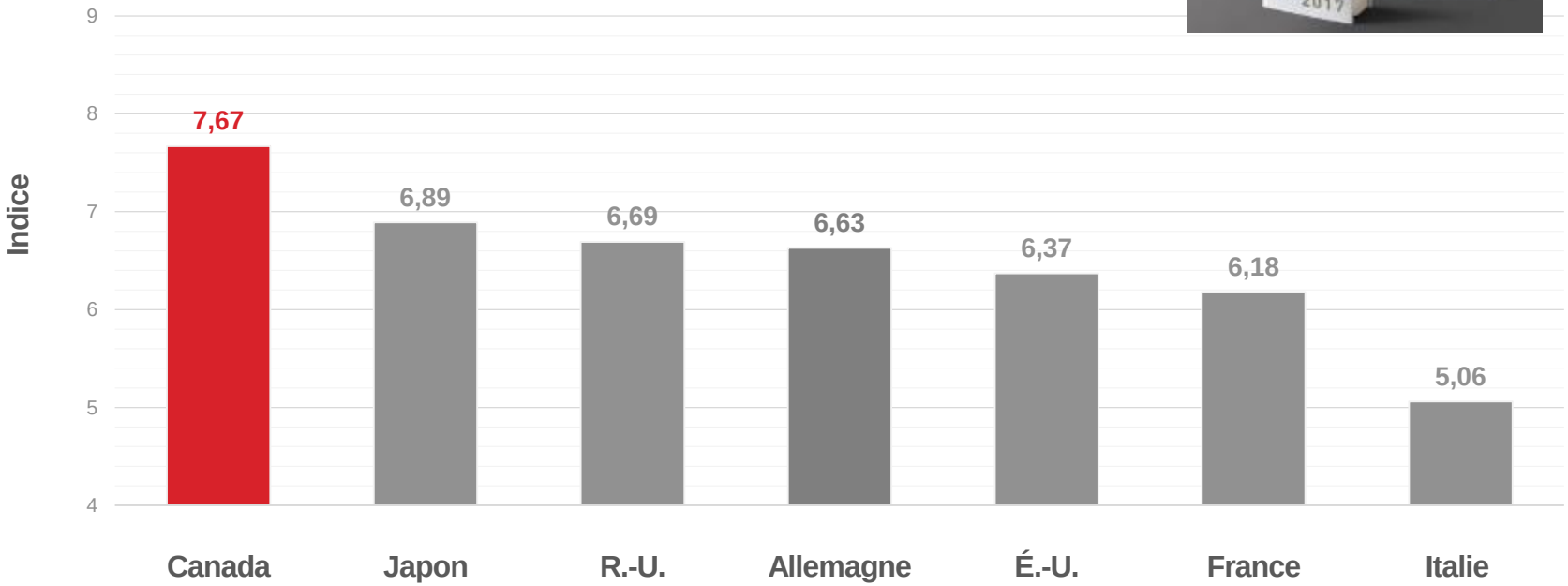

Source : IMD. * La race, le sexe et les origines familiales ne sont pas des obstacles à la compétitivité. Classement parmi les 63 pays étudiés dans le *World Competitiveness Yearbook* de 2016.

…et une société riche sur le plan multiculturel.

- Le Canada est l'un des pays du monde affichant la plus grande diversité linguistique : on y recense plus de 200 langues comme langue maternelle.
- De façon générale, la proportion de Canadiens dont la langue maternelle n'est ni le français ni l'anglais a augmenté, passant de 21,3 p. 100 en 2011 à 22,9 p. 100 en 2016.

Distribution linguistique au Canada*

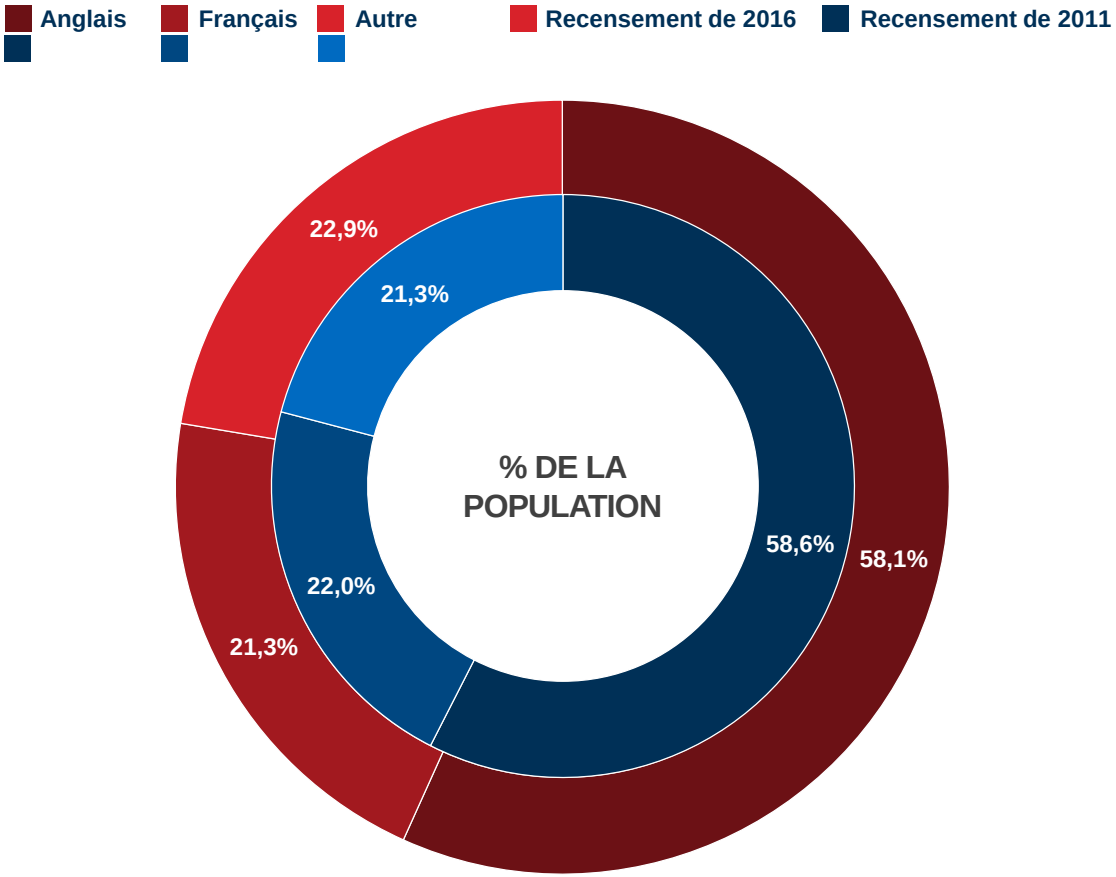

* Selon la langue maternelle
Source : Statistique Canada, recensements de 2011 et 2016, 2e aout, 2017

Le Canada : de solides raisons pour y investir

Les facteurs économiques fondamentaux du Canada et ses avantages relatifs en matière de coûts créent un climat commercial de premier ordre.

Le Canada propose :

D'excellents facteurs économiques fondamentaux
- De faibles taux d'inflation et d'intérêt
- L'une des économies les plus solides du G7

Une main-d'œuvre dynamique
- L'une des mains-d'œuvre les plus instruites et les plus axées sur l'international
- Formation de qualité du personnel de direction
- Des travailleurs compétents en matière de technologie

Un accès facile aux marchés
- Grâce à sa situation géographique, le Canada offre un accès facile aux marchés les plus prospères du monde
- Des liaisons hautement efficaces en matière de transport avec l'Asie et l'Europe

Un climat commercial hautement concurrentiel
- Facilité de création et d'exploitation d'une nouvelle entreprise
- Coûts de fonctionnement concurrentiels
- Régime fiscal concurrentiel
- Milieu financier et technologique solide

Un lieu propice à l'innovation et à l'investissement
- Traitement fiscal généreux au chapitre de la R-D
- Chef de file mondial de la recherche de niveau postsecondaire

Un excellent endroit où vivre
- Globalement, une qualité de vie exceptionnelle
- Une société riche sur le plan multiculturel

INVESTIR AU CANADA

Par l'entremise des missions diplomatiques du Canada à l'étranger et grâce à un accès direct à des contacts en matière d'investissement à l'échelle nationale, provinciale et municipale au Canada, la Direction générale d'Investir au Canada d'Affaires mondiales Canada est bien placée pour vous aider avec vos investissements au Canada. Venez découvrir tout ce que le Canada peut vous offrir à www.investincanada.com.

Pour de plus amples renseignements, veuillez contacter nos spécialistes en investissement à votre ambassade, haut-commissariat ou consulat du Canada local : www.deleguescommerciaux.gc.ca

ou nous écrire à l'adresse suivante : investiraucanada@international.gc.ca

Pensez Canada! est préparé par Arif Mahmud, Direction de l'analyse et de la stratégie des investissements, Bureau de l'économiste en chef, Affaires mondiales Canada.