BIBLIOTHÈQUE du PARLEMENT
LIBRARY of PARLIAMENT

COMMERCE ET INVESTISSEMENT

CANADA-ALASKA

PROFIL DE L'ALASKA

Indicateurs économiques

- Produit intérieur brut (PIB) : 50,7 milliards de dollars américains (2016)
- PIB par habitant : 68 400 $ US (2016)
- Population : 741 900 habitants (2016)
- Exportations de marchandises vers l'Alaska : 46e sur les 50 États américains (2016)
- Importations de marchandises en provenance de l'Alaska : 44e sur les 50 États américains (2016)
- Nombre estimé d'emplois en Alaska qui dépendent du commerce avec le Canada : 18 300 (2013)
- Classement relatif aux infrastructures : 25e sur les 50 États américains (2017)
- Classement du Canada en tant que destination des exportations internationales de marchandises de l'Alaska : 4e (2016)

NOTES

La série commerce et investissement de la Bibliothèque du Parlement est une source de renseignements sur les rapports que le Canada entretient à ce chapitre avec le reste du monde et plus particulièrement avec certains pays. Elle décrit aussi le commerce international des dix provinces et des trois territoires. De plus, elle présente le rapport qu'entretient aussi le Canada avec les 50 États des États-Unis relativement au commerce de marchandises.

Les figures ont été préparées à partir des données sur le commerce de marchandises, basées sur les déclarations en douane, de Statistique Canada disponibles au printemps 2017.

Les tableaux de données à l'origine des figures peuvent être consultés dans la version HTML du profil, à la page Série sur le commerce et l'investissement 2016.

Dans le présent profil, les chiffres ont été arrondis.

À moins d'indication contraire, les montants sont affichés en dollars canadiens.

Les définitions sont données à la fin du document.

Les cinq catégories d'exportations et d'importations de marchandises ayant la plus forte valeur ont été établies à partir des données de 2016.

Dans la section des Indicateurs économiques, les données sur le PIB sont tirées du Bureau of Economic Analysis des États-Unis, celles sur le classement du Canada en tant que destination des exportations internationales de marchandises de l'État ainsi que sur la population sont tirées du U.S. Census Bureau, le classement de l'État en tant que destination des exportations canadiennes de marchandises et en tant que source des importations canadiennes de marchandises repose sur les données de Statistique Canada, tandis que le classement relatif aux infrastructures est tiré du U.S. News & World Report*. Le PIB par habitant a été calculé en divisant le PIB de l'État par la population de l'État. Le nombre estimé d'emplois qui dépendent du commerce avec le Canada se trouve dans Peter B. Dixon and Maureen T. Rimmer, The Dependence of U.S. Employment on Canada, 2013, le 3 décembre 2014.*

Clare Annett

Division de l'économie, des ressources et des affaires internationales
Service d'information et de recherche parlementaires

Publication n° 2017-518-F
Le 18 septembre 2017

COMMERCE DE MARCHANDISES ENTRE LE CANADA ET L'ALASKA

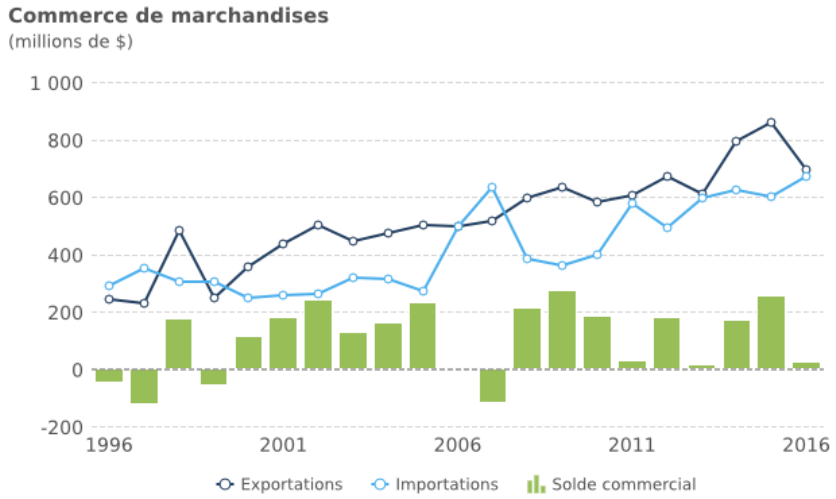

Commerce bilatéral de marchandises en 2016 : 1,4 milliard de dollars

- Exportations :
  694,6 millions de dollars,
  une baisse de 19 % par rapport à 2015
- Importations :
  669,5 millions de dollars,
  une hausse de 11,3 % par rapport à 2015

Excédent commercial en 2016 :
25,1 millions de dollars,
en baisse par rapport aux
256,5 millions de 2015

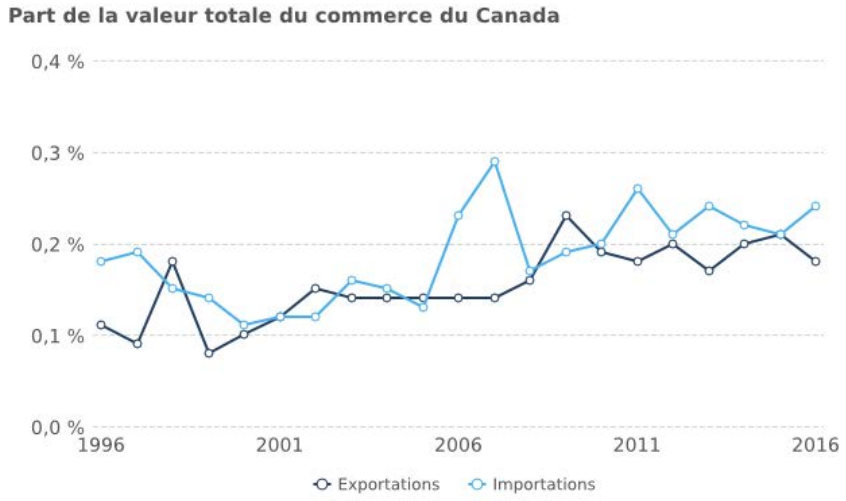

Exportations en 2016 :
0,2 % de la valeur totale des exportations canadiennes vers les États-Unis, identique à 2015

Importations en 2016 :
0,2 % de la valeur totale des importations canadiennes en provenance des États-Unis, identique à 2015

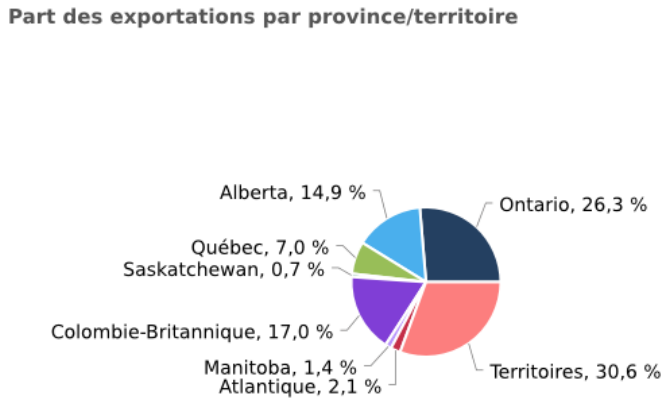

Principaux exportateurs en 2016 :

- Yukon –
  212,7 millions de dollars,
  en hausse par rapport aux
  104,7 millions de 2015
- Ontario –
  182,8 millions de dollars,
  en baisse par rapport aux
  231,1 millions de 2015

Part des exportations par secteur

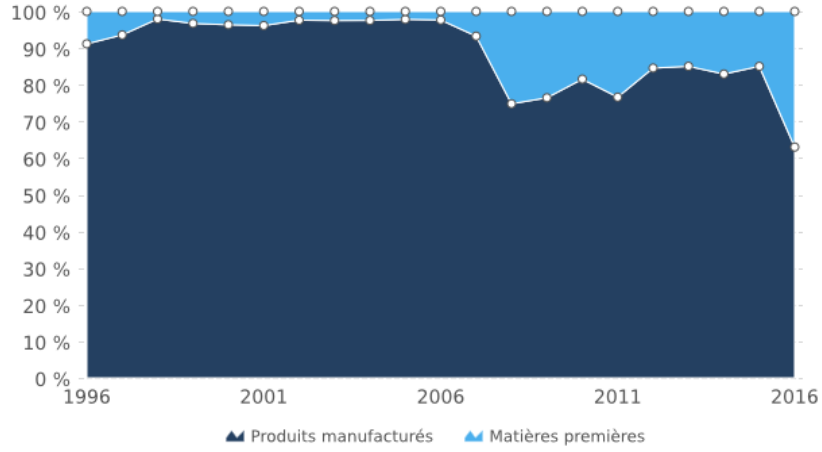

Exportations en 2016 :

- Matières premières – 37 %, en hausse par rapport aux 15 % de 2015
- Produits manufacturés – 63 %, en baisse par rapport aux 85 % de 2015

Exportations ayant la plus forte valeur par catégorie de produits
(millions de $)

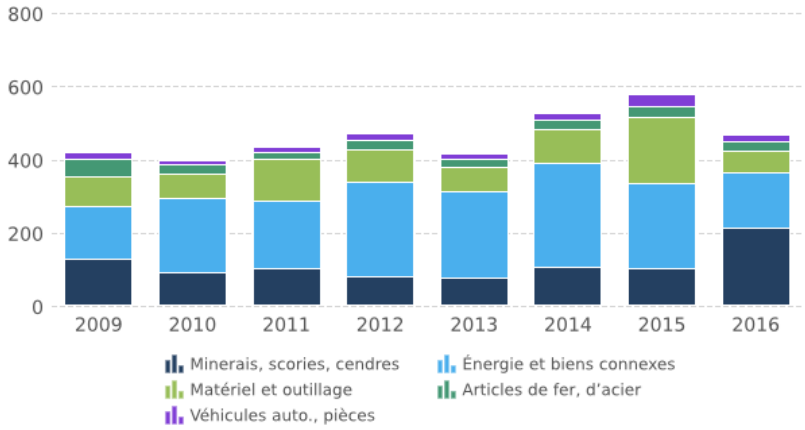

Exportations ayant la plus forte valeur en 2016 : le cuivre et le pétrole raffiné, qui constituaient ensemble 51,3 % de la valeur totale des exportations canadiennes vers l'Alaska

- Cuivre : 205,7 millions de dollars, en hausse par rapport aux 102,2 millions de 2015
- Pétrole raffiné : 150,4 millions de dollars, en baisse par rapport aux 229,2 millions de 2015

Part des importations par secteur

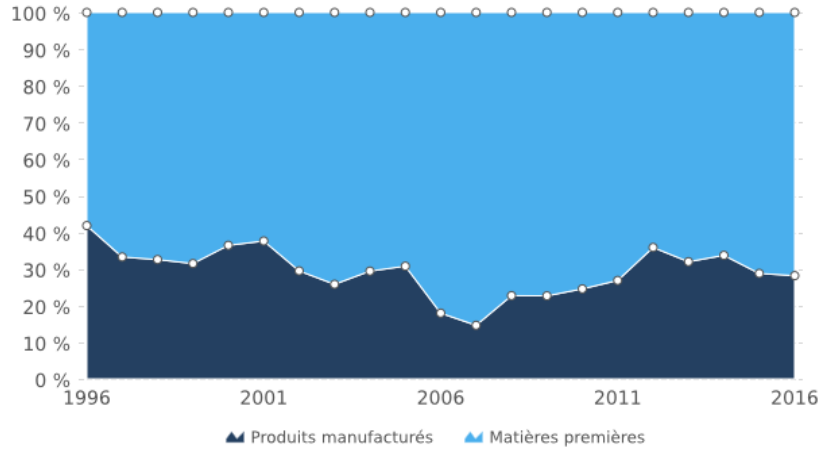

Importations en 2016 :

- Matières premières – 71,8 %, en hausse par rapport aux 71,2 % de 2015
- Produits manufacturés – 28,2 %, en baisse par rapport aux 28,8 % de 2015

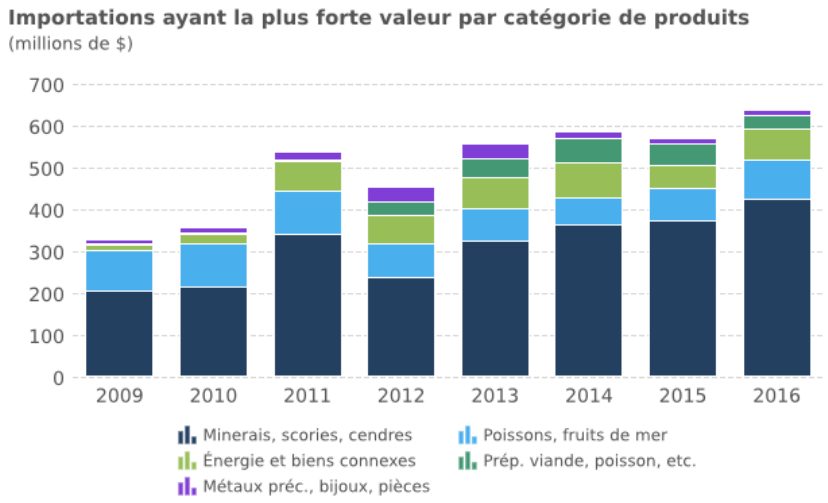

Importations ayant la plus forte valeur en 2016 : le zinc et le pétrole raffiné, qui constituaient ensemble 64,6 % de la valeur totale des importations canadiennes en provenance de l'Alaska

- Zinc :
  358,5 millions de dollars,
  en hausse par rapport aux
  301 millions de 2015
- Pétrole raffiné :
  74,1 millions de dollars,
  en hausse par rapport aux
  57,3 millions de 2015

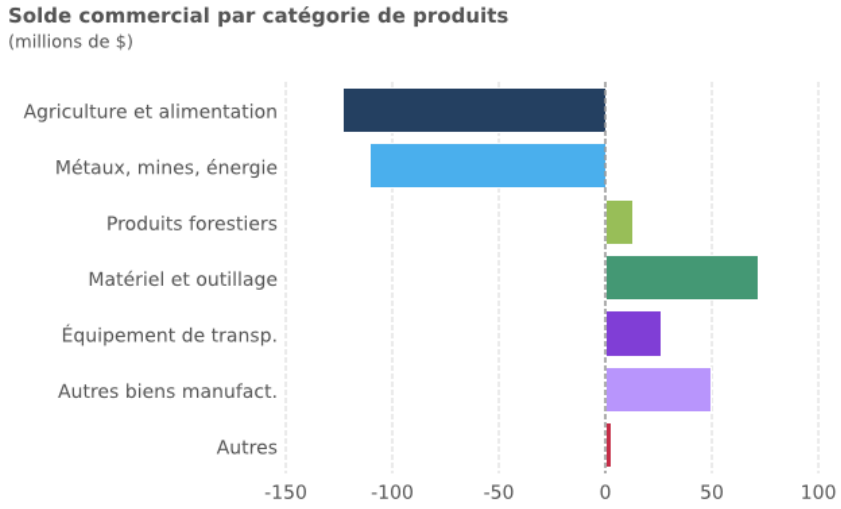

Catégorie de produits affichant le plus important excédent commercial au chapitre des marchandises en 2016 : matériel et outillage, avec 72 millions de dollars

Catégorie de produits affichant le plus important déficit commercial au chapitre des marchandises en 2016 : agriculture et alimentation, avec 123,2 millions de dollars

DÉFINITIONS

Commerce de marchandises : S'entend du commerce de biens matériels, comme les automobiles, le blé et le minerai de fer.

Données basées sur les déclarations en douane : Ces données sont compilées à partir des déclarations à l'Agence des services frontaliers du Canada et sont utilisées pour suivre les flux de marchandises qui entrent au pays ou en sortent, exception faite des exportations aux États Unis. Depuis 1990, celles sur les exportations canadiennes aux États Unis reposent sur les déclarations au Service des douanes et de la protection des frontières des États Unis.

Matières premières : Les matières premières représentent les biens produits par le secteur de l'agriculture, de la foresterie, de la pêche et de la chasse (code 11 du Système de classification des industries de l'Amérique du Nord, ou SCIAN), ainsi que par le secteur de l'extraction minière, de l'exploitation en carrière et de l'extraction de pétrole et de gaz (code 21 du SCIAN).

Produit intérieur brut (PIB) : Le PIB mesure la production totale d'une économie dans une année. Puisque les revenus d'une entité constituent les dépenses d'une autre, le PIB est égal à la valeur totale des ventes finales ou à celle des revenus.

Produits manufacturés : Les produits manufacturés sont des produits finis ou semi-finis résultant d'une transformation de matières ou de substances en nouveaux produits (codes 31 à 33 du SCIAN) et de l'exploitation de services publics d'électricité, de gaz et d'eau des établissements dont c'est l'activité principale (code 22 du SCIAN).

Solde commercial : S'entend de la différence entre la valeur des exportations et celle des importations. Il y a excédent commercial lorsque la valeur des exportations dépasse celle des importations, et déficit commercial, dans le cas contraire