

COMMERCE ET INVESTISSEMENT

CANADA-JAMAÏQUE

PROFIL DE LA JAMAÏQUE

Indicateurs économiques

- Produit intérieur brut (PIB) en parité du pouvoir d'achat (PPA) : 25,5 milliards de dollars américains (2016)
- PIB par habitant en PPA : 8 800 \$ US (2016)
- Population : 2,9 millions d'habitants (2016)
- Exportations et importations internationales de marchandises : 42,5 % du PIB aux taux de change officiels (2016)
- Soixante-treizième partenaire commercial du Canada au chapitre des marchandises (2016)
- Trente-quatrième partenaire commercial du Canada au chapitre des services (2016)
- Classement relatif à la facilité de faire des affaires : 70^e sur 190 pays (2017)
- Classement relatif à la compétitivité mondiale : 75^e sur 138 pays (2016)

Principaux accords de commerce et d'investissement entre le Canada et la Jamaïque

- Accord commercial Canada-Communauté des Caraïbes (en cours de négociation)



NOTES

La *Série commerce et investissement* de la Bibliothèque du Parlement est une source de renseignements sur les rapports que le Canada entretient à ce chapitre avec le reste du monde et plus particulièrement avec certains pays.

Elle décrit aussi le commerce international des dix provinces et des trois territoires. De plus, elle présente le rapport qu'entretient aussi le Canada avec les 50 États des États-Unis relativement au commerce de marchandises.

Les figures ont été préparées à partir des données de Statistique Canada disponibles à l'hiver 2017.

Les tableaux de données à l'origine des figures peuvent être consultés dans la version HTML du profil, à la page [Série sur le commerce et l'investissement 2016](#).

Les données sur le commerce de marchandises sont basées sur les déclarations en douane, tandis que celles sur le commerce de services et l'investissement direct étranger sont basées sur la balance des paiements.

Dans le présent profil, les chiffres ont été arrondis.

Les définitions sont données à la fin du profil.

À moins d'indication contraire, les montants sont affichés en dollars canadiens.

Les cinq catégories d'exportations et d'importations de marchandises ayant la plus forte valeur ont été établies à partir des données de 2016.

Les données sur le PIB en PPA, le PIB par habitant en PPA, la population ainsi que les exportations et importations internationales de marchandises en pourcentage du PIB, indiquées dans la section des Indicateurs économiques, sont tirées de la base de données « Indicateurs de développement dans le monde » de la Banque mondiale. Quant aux classements relatifs au commerce de marchandises et des services, ils reposent sur les données de Statistique Canada. Le classement relatif à la facilité de faire des affaires est tiré du projet *Doing Business* de la Banque mondiale. Le classement relatif à la compétitivité mondiale est tiré du Rapport sur la compétitivité globale du Forum économique mondial.

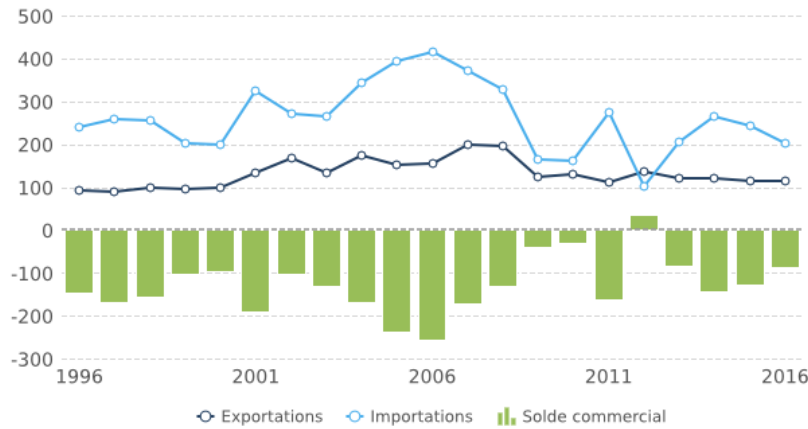
Bashar Abu Taleb

Division de l'économie, des ressources et des affaires internationales
Service d'information et de recherche parlementaires

Publication n° 2017-614-F
Le 18 septembre 2017

COMMERCE DE MARCHANDISES ENTRE LE CANADA ET LA JAMAÏQUE

Commerce de marchandises
(millions de \$)

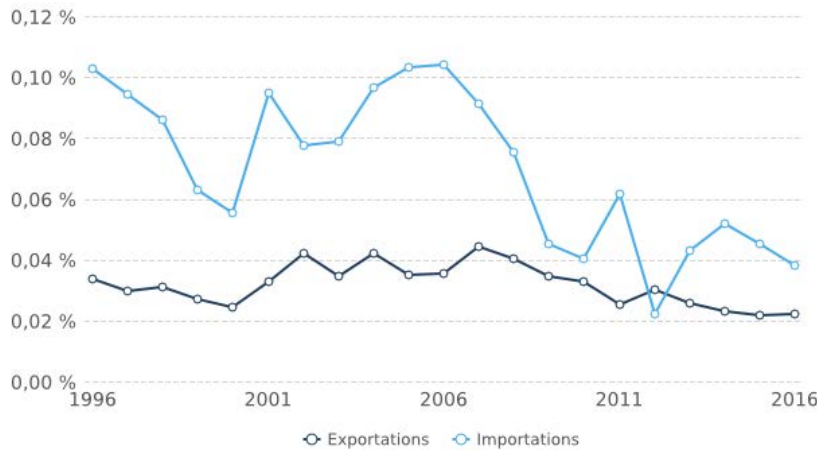


Commerce bilatéral de marchandises en 2016 : 316 millions de dollars

- Exportations : 113,6 millions de dollars, une baisse de 0,5 % par rapport à 2015
- Importations : 202,4 millions de dollars, une baisse de 16,6 % par rapport à 2015

Déficit commercial en 2016 : 88,8 millions de dollars, en baisse par rapport aux 128,4 millions de 2015

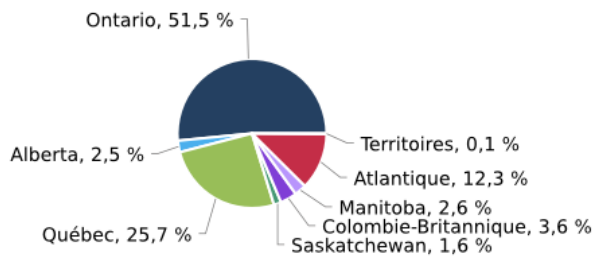
Part de la valeur totale du commerce du Canada



Exportations en 2016 : 0,02 % de la valeur totale des exportations canadiennes, identique à 2015

Importations en 2016 : 0,04 % de la valeur totale des importations canadiennes, en baisse par rapport au 0,05 % de 2015

Part des exportations par province/territoire

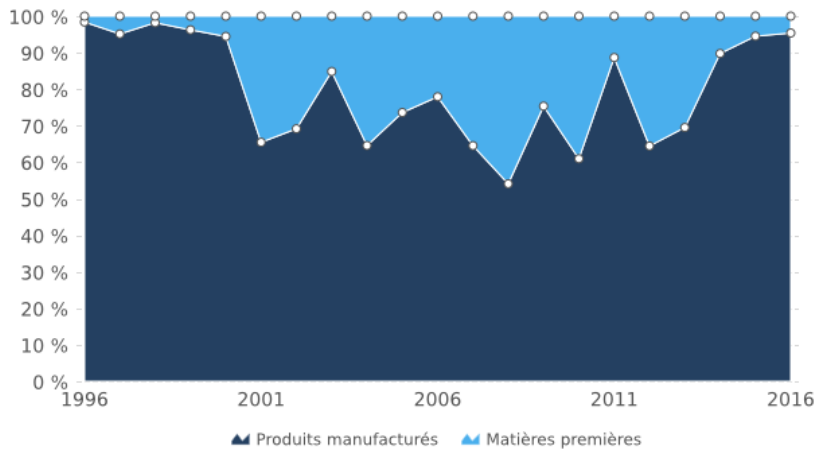


Principaux exportateurs en 2016 :

- Ontario – 58,5 millions de dollars, en hausse par rapport aux 51,6 millions de 2015
- Québec – 29,2 millions de dollars, en baisse par rapport aux 32,3 millions de 2015

CANADA-JAMAÏQUE

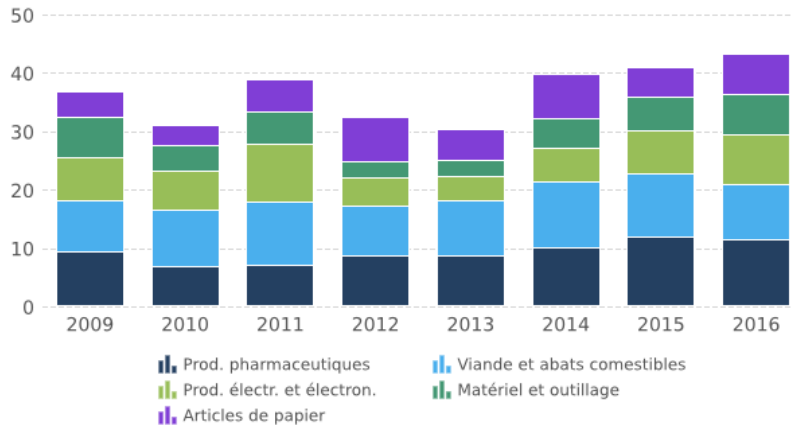
Part des exportations par secteur



Exportations en 2016 :

- Matières premières – 4,6 %, en baisse par rapport aux 5,5 % de 2015
- Produits manufacturés – 95,4 %, en hausse par rapport aux 94,5 % de 2015

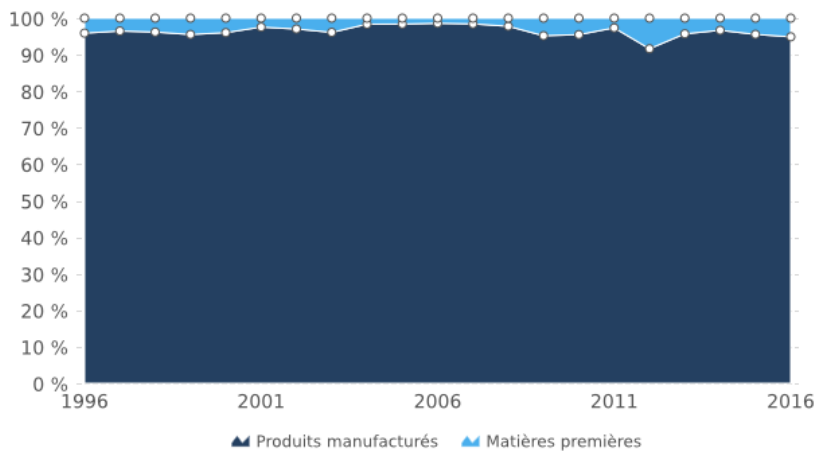
Exportations ayant la plus forte valeur par catégorie de produits (millions de \$)



Exportations ayant la plus forte valeur en 2016 : les médicaments et les viandes porcines, qui constituaient ensemble 13,9 % de la valeur totale des exportations canadiennes vers la Jamaïque

- Médicaments : 11,1 millions de dollars, en baisse par rapport aux 11,8 millions de 2015
- Viandes porcines : 4,7 millions de dollars, en baisse par rapport aux 5,2 millions de 2015

Part des importations par secteur

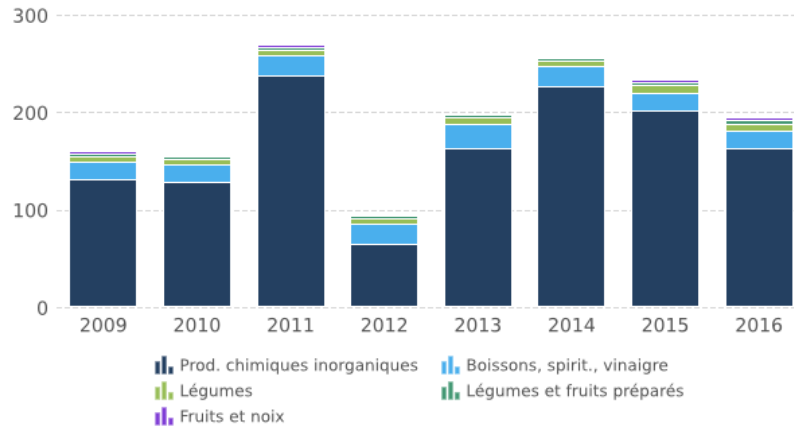


Importations en 2016 :

- Matières premières – 5,1 %, en hausse par rapport aux 4,4 % de 2015
- Produits manufacturés – 94,9 %, en baisse par rapport aux 95,6 % de 2015

CANADA-JAMAÏQUE

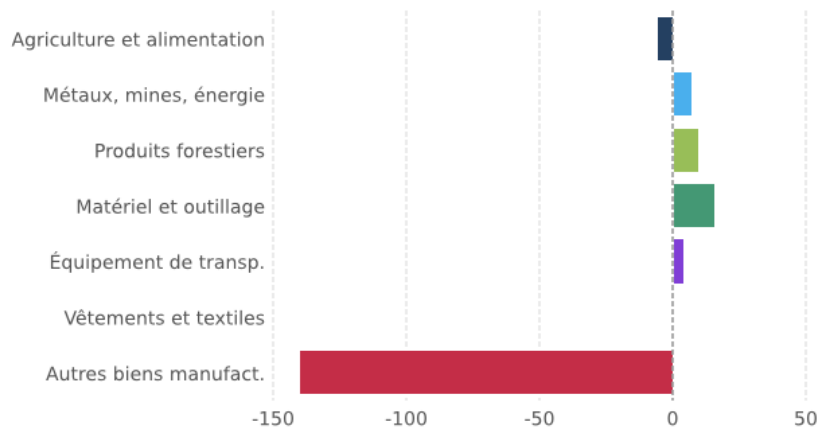
Importations ayant la plus forte valeur par catégorie de produits (millions de \$)



Importations ayant la plus forte valeur en 2016 : les oxydes et hydroxydes d'aluminium, et l'alcool, les liqueurs et boissons similaires, qui constituaient ensemble 85 % de la valeur totale des importations canadiennes en provenance de la Jamaïque

- Oxydes et hydroxydes d'aluminium : 163 millions de dollars, en baisse par rapport aux 200,8 millions de 2015
- Alcool, liqueurs et boissons similaires : 9,1 millions de dollars, identique à 2015

Solde commercial par catégorie de produits (millions de \$)



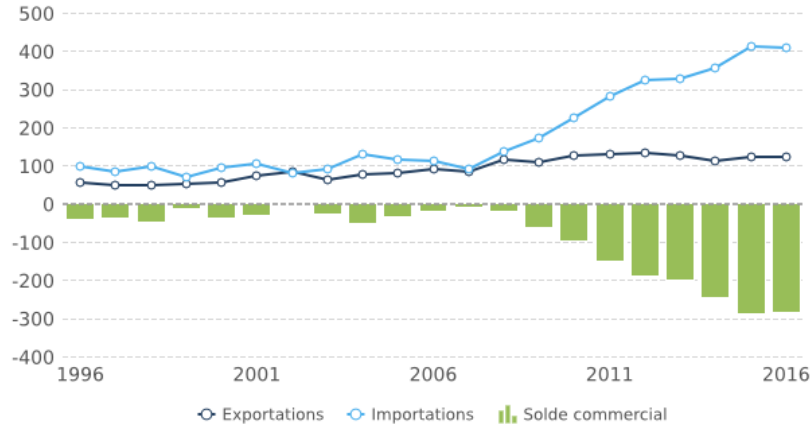
Catégorie de produits affichant le plus important déficit commercial au chapitre des marchandises en 2016 : autres biens manufacturés, avec 139,9 millions de dollars

Catégorie de produits affichant le plus important excédent commercial au chapitre des marchandises en 2016 : matériel et outillage, avec 16 millions de dollars

COMMERCE DE SERVICES ENTRE LE CANADA ET LA JAMAÏQUE

Commerce de services

(millions de \$)



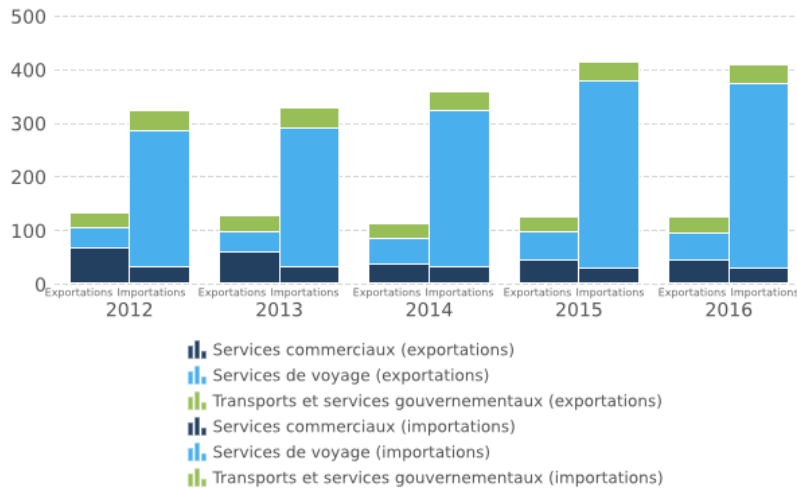
Commerce bilatéral de services en 2016 : 532 millions de dollars

- Exportations : 124 millions de dollars, une hausse de 0,8 % par rapport à 2015
- Importations : 408 millions de dollars, une baisse de 1,2 % par rapport à 2015

Déficit commercial en 2016 : 284 millions de dollars, en baisse par rapport aux 290 millions de 2015

Commerce de services par type

(millions de \$)

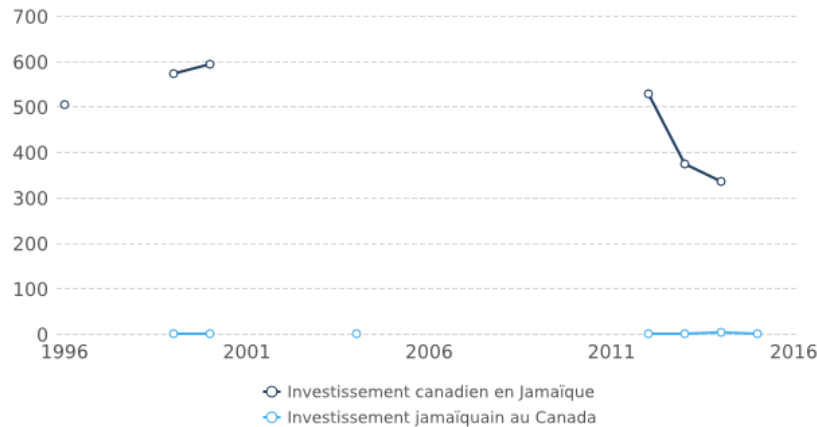


Déficit commercial au chapitre des services en 2016 : attribuable en grande partie aux services de voyage

- Exportations de services de voyage : 51 millions de dollars
- Importations de services de voyage : 342 millions de dollars

INVESTISSEMENT DIRECT ÉTRANGER ENTRE LE CANADA ET LA JAMAÏQUE

Stock d'investissement direct étranger
(millions de \$)



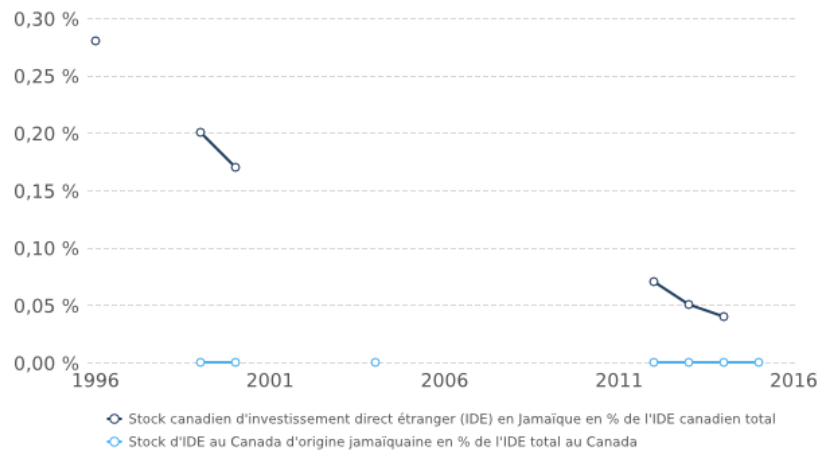
Stock d'investissement direct du Canada en Jamaïque en 2014, année la plus récente pour laquelle on dispose de données : 336 millions de dollars

Stock d'investissement direct de la Jamaïque au Canada en 2015 : 1 million de dollars

On ne dispose pas de données sur l'investissement direct canadien en Jamaïque sauf pour les années 1996, 1999, 2000 et de 2012 à 2014

On ne dispose pas de données sur l'investissement direct jamaïcain au Canada sauf pour les années 1999, 2000, 2004 et de 2012 à 2015

Part du stock d'investissement direct étranger



0,04 % du stock d'investissement direct étranger du Canada se trouvait en Jamaïque en 2014, année la plus récente pour laquelle on dispose de données

L'investissement direct jamaïcain au Canada en tant que proportion du montant des investissements directs étrangers au Canada était statistiquement négligeable en 2015, année la plus récente pour laquelle on dispose de données

On ne dispose pas de données sur l'investissement direct canadien en Jamaïque sauf pour les années 1996, 1999, 2000 et de 2012 à 2014

On ne dispose pas de données sur l'investissement direct jamaïcain au Canada sauf pour les années 1999, 2000, 2004 et de 2012 à 2015

DÉFINITIONS

Commerce de marchandises : S'entend du commerce de biens matériels, comme les automobiles, le blé et le minerai de fer.

Commerce de services : Le commerce de services concerne les services de voyage, les services gouvernementaux et de transport, de même que les services commerciaux. Les services de voyage représentent les biens et services achetés à l'étranger par des voyageurs, sauf dans le cas des transports transfrontaliers. Les services de transport désignent le transport de marchandises ainsi que les services aux voyageurs transfrontaliers et connexes. Les services gouvernementaux englobent essentiellement les services découlant de la représentation officielle et des activités militaires ainsi que de certaines activités commerciales gouvernementales. Les services commerciaux comprennent tous les autres services, comme ceux liés à la gestion, aux finances ou à l'ingénierie; cette catégorie inclut également les frais applicables aux droits de propriété intellectuelle.

Données basées sur la balance des paiements : Les données basées sur la balance des paiements servent à mesurer les flux commerciaux à partir d'enquêtes sur le commerce international et l'investissement des entreprises et autres entités.

Données basées sur les déclarations en douane : Ces données sont compilées à partir des déclarations à l'Agence des services frontaliers du Canada et sont utilisées pour suivre les flux de marchandises qui entrent au pays ou en sortent.

Investissement direct étranger (IDE) : On parle d'investissement direct étranger quand un investisseur résidant dans un pays détient au moins 10 % des capitaux propres d'une entreprise à l'étranger. Le stock d'IDE représente la valeur des capitaux propres accumulés détenus par des investisseurs à l'étranger; ce stock varie d'une année à l'autre en fonction des flux d'IDE.

Matières premières : Les matières premières représentent les biens produits par le secteur de l'agriculture, de la foresterie, de la pêche et de la chasse (code 11 du Système de classification des industries de l'Amérique du Nord, ou SCIAN), ainsi que par le secteur de l'extraction minière, de l'exploitation en carrière et de l'extraction de pétrole et de gaz (code 21 du SCIAN).

Parité du pouvoir d'achat (PPA) : Taux de conversion permettant d'obtenir le rapport entre la quantité d'unités monétaires nécessaires dans différents pays pour se procurer le même panier de biens et services; un calcul du PIB en fonction de la PPA suppose qu'un produit ou service donné a le même prix dans tous les pays.

Produit intérieur brut (PIB) : Le PIB mesure la production totale d'une économie dans une année. Puisque les revenus d'une entité constituent les dépenses d'une autre, le PIB est égal à la valeur totale des ventes finales ou à celle des revenus.

Produits manufacturés : Les produits manufacturés sont des produits finis ou semi-finis résultant d'une transformation de matières ou de substances en nouveaux produits (codes 31 à 33 du SCIAN) et de l'exploitation de services publics d'électricité, de gaz et d'eau des établissements dont c'est l'activité principale (code 22 du SCIAN).

Solde commercial : S'entend de la différence entre la valeur des exportations et celle des importations. Il y a excédent commercial lorsque la valeur des exportations dépasse celle des importations, et déficit commercial, dans le cas contraire.