



Bulletin sur le marché du travail

Saskatchewan



Octobre 2015 (Édition trimestrielle)

Le présent Bulletin sur le marché du travail fournit une analyse des résultats de l'Enquête sur la population active pour la province de la Saskatchewan, y compris les régions économiques de Regina–Moose Mountain, Swift Current–Moose Jaw, Saskatoon–Biggar, Yorkton–Melville et Prince Albert et Nord.

APERÇU

Au cours du trimestre de 2015, 3 200 emplois ont été perdus en Saskatchewan et l'emploi est revenu au niveau qu'il était au troisième trimestre de 2014. On a constaté récemment dans la province un déplacement des emplois à temps plein vers des emplois à temps partiel. Durant le trimestre, 10 900 personnes de moins travaillaient à temps plein, alors que 7 600 personnes étaient employées à temps partiel. Le modèle observé au cours de l'année dernière est à peu près le même en raison d'une baisse de 9 100 emplois à temps plein et d'une augmentation de 8 700 emplois à temps partiel. Le taux de chômage a légèrement augmenté au cours du dernier trimestre (+0,3 point de pourcentage), malgré une légère baisse de la population active dans l'ensemble de la province.

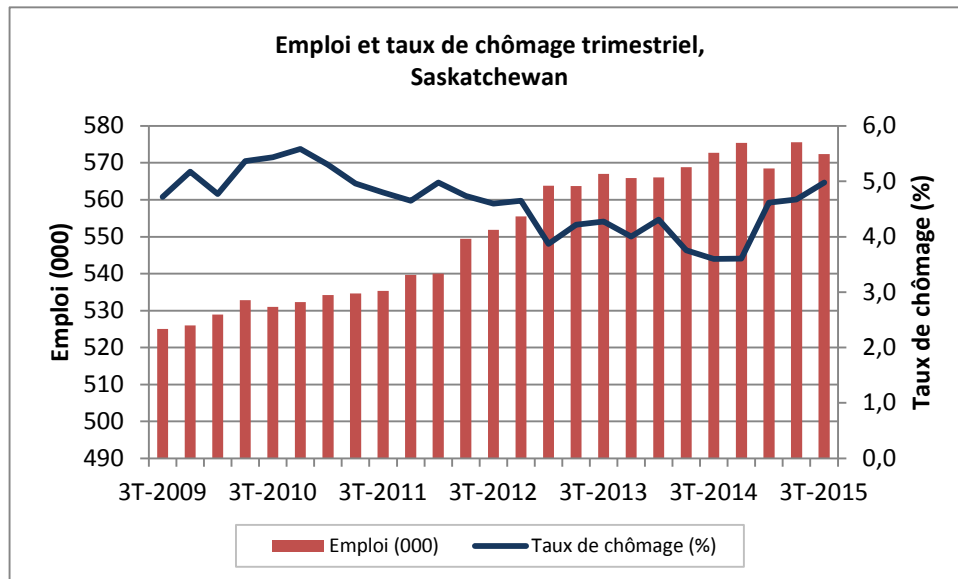
Les prix moins élevés des produits de base sont toujours un obstacle pour le marché du travail. Selon les prévisions du Conference Board du Canada, l'emploi dans la province devrait croître lentement dans les mois à venir, et les analystes s'attendent à des gains de seulement 3 000 nouveaux postes (+0,5 %) cette année. Toutefois, l'économie de la province semble en bonne position pour connaître une croissance en raison de la reprise prévue en 2016ⁱ.

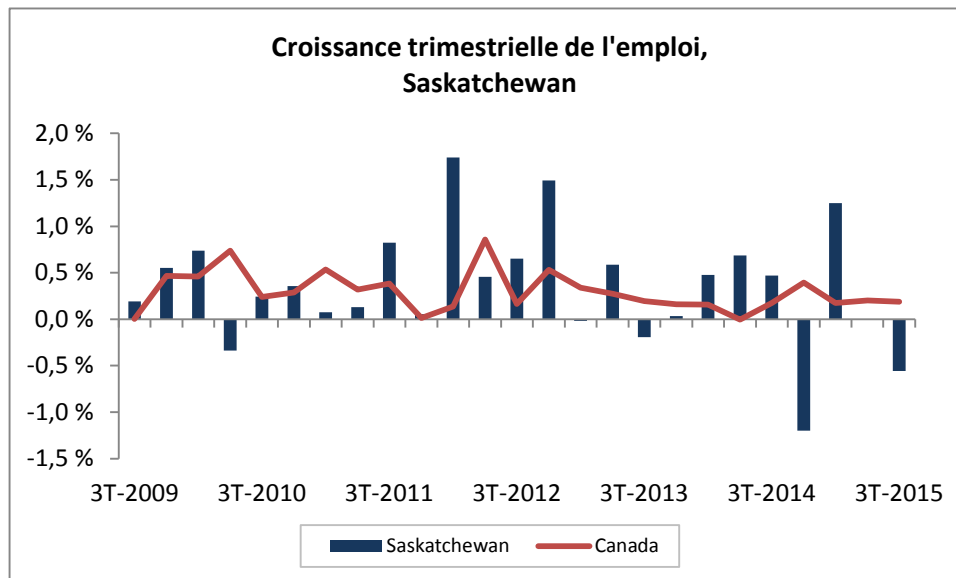
Données trimestrielles sur la population active, Saskatchewan*

| Données désaisonnalisées trimestrielles | 3e trimestre | 2e trimestre | 3e trimestre | Variation trimestrielle | | Variation annuelle | |
|-----------------------------------------|--------------|--------------|--------------|-------------------------|------|--------------------|------|
| | 2015 | 2015 | 2014 | Nombre | % | Nombre | % |
| Population 15 + (000) | 862,7 | 860,3 | 854,0 | 2,4 | 0,3 | 8,7 | 1,0 |
| Population active (000) | 602,5 | 603,8 | 594,2 | -1,3 | -0,2 | 8,3 | 1,4 |
| Emploi (000) | 572,4 | 575,6 | 572,7 | -3,2 | -0,6 | -0,3 | -0,1 |
| Temps plein (000) | 466,7 | 477,6 | 475,8 | -10,9 | -2,3 | -9,1 | -1,9 |
| Temps partiel (000) | 105,7 | 98,1 | 97,0 | 7,6 | 7,7 | 8,7 | 9,0 |
| Chômage (000) | 30,0 | 28,2 | 21,4 | 1,8 | 6,4 | 8,6 | 40,2 |
| Taux de chômage (%) | 5,0 | 4,7 | 3,6 | 0,3 | - | 1,4 | - |
| Taux d'activité (%) | 69,8 | 70,2 | 69,6 | -0,3 | - | 0,3 | - |
| Taux d'emploi (%) | 66,3 | 66,9 | 67,1 | -0,6 | - | -0,7 | - |

Remarque : Les totaux peuvent ne pas correspondre aux sommes indiquées en raison des arrondissements

Source : Enquête sur la population active de Statistique Canada – Tableau CANSIM 282-0087





Taux de chômage trimestriel selon l'âge et le sexe, Saskatchewan

| Données désaisonnalisées | 3e trimestre 2015 (%) | 2e trimestre 2015 (%) | 3e trimestre 2014 (%) | Variation trimestrielle | Variation annuelle |
|--------------------------|-----------------------|-----------------------|-----------------------|-------------------------|--------------------|
| | | | | (points de %) | (points de %) |
| Total | 4,9 | 4,7 | 3,6 | 0,2 | 1,3 |
| 25 ans et plus | 4,1 | 3,7 | 3,0 | 0,3 | 1,1 |
| Hommes - 25 ans et plus | 4,6 | 4,0 | 3,0 | 0,6 | 1,6 |
| Femmes - 25 ans et plus | 3,5 | 3,5 | 2,9 | 0,0 | 0,6 |
| 15 à 24 ans | 9,7 | 9,7 | 7,2 | 0,0 | 2,5 |
| Hommes - 15 à 24 ans | 10,7 | 8,7 | 7,4 | 2,0 | 3,3 |
| Femmes - 15 à 24 ans | 8,8 | 10,8 | 7,0 | -2,0 | 1,8 |

Source : Enquête sur la population active de Statistique Canada – Tableau CANSIM 282-0087

Malgré une hausse du taux de chômage (+1,4 %) durant l'année précédente, la Saskatchewan affiche encore le taux de chômage le plus faible au Canada (5 %), bien en deçà du taux de chômage national qui s'établit à 6,9 %.

Au cours du dernier trimestre, le taux de chômage a augmenté chez les hommes âgés de 15 à 24 ans (+2,0 points de pourcentage), alors que le taux de chômage chez les femmes du même groupe d'âge a baissé de 2,0 %, égalisant ainsi la fluctuation trimestrielle observée dans le groupe d'âge. Par ailleurs, la hausse du taux de chômage chez les personnes de 25 ans et plus a été minime. On a observé une augmentation du taux de chômage dans tous les groupes d'âge depuis le troisième trimestre de 2014, alors que la hausse la plus marquée à ce chapitre (+3,3 points de pourcentage) a touché les hommes âgés de 15 à 24 ans.

EMPLOI PAR INDUSTRIE

La baisse de l'emploi durant le dernier trimestre en Saskatchewan a été principalement enregistrée dans le secteur de la production de biens (-3 800 emplois). Les industries du secteur des services ont connu une augmentation minime (+600 emplois). Le secteur des services s'est accru de 11 200 emplois au cours du troisième trimestre, alors que le secteur de la production de biens a perdu 11 500 emplois, ce qui ne s'est traduit par aucune croissance de l'emploi dans l'ensemble (-300).

Données trimestrielles sur la population active, par industrie, Saskatchewan

| Données désaisonnalisées (000) | 3e trimestre | 2e trimestre | 3e trimestre | Variation trimestrielle | | Variation annuelle | |
|-----------------------------------------------------------------------------------------|--------------|--------------|--------------|-------------------------|------|--------------------|-------|
| | 2015 | 2015 | 2014 | Nombre | % | Nombre | % |
| Emploi total, toutes les industries | 572,4 | 575,6 | 572,7 | -3,2 | -0,6 | -0,3 | -0,1 |
| Secteur de la production de biens | 153,4 | 157,2 | 164,9 | -3,8 | -2,4 | -11,5 | -7,0 |
| Agriculture | 40,0 | 41,2 | 44,6 | -1,2 | -2,9 | -4,6 | -10,3 |
| Foresterie, pêche, mines, exploitation en carrière, et extraction de pétrole et de gaz | 25,5 | 26,8 | 28,1 | -1,3 | -4,9 | -2,6 | -9,3 |
| Services publics | 7,0 | 6,6 | 6,1 | 0,4 | 6,1 | 0,9 | 14,8 |
| Construction | 54,7 | 56,9 | 57,4 | -2,2 | -3,9 | -2,7 | -4,7 |
| Fabrication | 26,3 | 25,7 | 28,7 | 0,6 | 2,3 | -2,4 | -8,4 |
| Secteur des services | 419,0 | 418,4 | 407,8 | 0,6 | 0,1 | 11,2 | 2,7 |
| Commerce | 85,0 | 83,0 | 84,4 | 2,0 | 2,4 | 0,6 | 0,7 |
| Transport et entreposage | 30,0 | 30,7 | 29,0 | -0,7 | -2,3 | 1,0 | 3,4 |
| Finance, assurances, immobilier et location | 30,5 | 30,7 | 31,2 | -0,2 | -0,7 | -0,7 | -2,2 |
| Services professionnels, scientifiques et techniques | 24,7 | 24,3 | 26,1 | 0,4 | 1,6 | -1,4 | -5,4 |
| Services aux entreprises, services relatifs aux bâtiments et autres services de soutien | 14,3 | 15,0 | 12,0 | -0,7 | -4,7 | 2,3 | 19,2 |
| Services d'enseignement | 42,5 | 46,0 | 44,9 | -3,5 | -7,6 | -2,4 | -5,3 |
| Soins de santé et assistance sociale | 79,3 | 78,1 | 72,7 | 1,2 | 1,5 | 6,6 | 9,1 |
| Information, culture et loisirs | 19,3 | 18,0 | 15,9 | 1,3 | 7,2 | 3,4 | 21,4 |
| Hébergement et services de restauration | 39,0 | 37,1 | 36,5 | 1,9 | 5,1 | 2,5 | 6,8 |
| Autres services | 27,1 | 25,9 | 25,2 | 1,2 | 4,6 | 1,9 | 7,5 |
| Administrations publiques | 27,3 | 29,7 | 30,0 | -2,4 | -8,1 | -2,7 | -9,0 |

Remarque : Les totaux peuvent ne pas correspondre aux sommes indiquées en raison des arrondissements

Source : Enquête sur la population active de Statistique Canada – Tableau CANSIM 282-0088

L'agriculture a perdu 1 200 emplois au cours du troisième trimestre. Malgré un ralentissement attribuable à un temps froid et pluvieux, les récoltes se sont déroulées à un rythme supérieur à la moyenne. De même, on s'attend à ce que les rendements soient plus élevés que la moyenne cette année, ce qui constitue une bonne nouvelle, compte tenu des préoccupations soulevées à l'égard de la sécheresse au printemps dernierⁱⁱ. Les bonnes récoltes ne se sont cependant pas traduites par une hausse de l'emploi, puisque l'agriculture a connu la baisse de l'emploi la plus importante (-4 600) parmi toutes les industries au cours de la dernière année.

Bien qu'il y ait eu une légère croissance de l'emploi dans l'industrie de la fabrication en Saskatchewan (+600) au cours du troisième trimestre, cette industrie emploie aujourd'hui 2 400 personnes de moins qu'il y a un an. Selon des représentants de l'industrie, les ventes de produits manufacturés ont diminué en raison principalement de la

baisse des prix des produits de base, ce qui a réduit la demande de produits manufacturés. Même la faiblesse du dollar canadien, qui représente généralement un avantage pour l'industrie manufacturière, n'a pas pu empêcher la baisse observée dans l'industrie de la fabricationⁱⁱⁱ.

L'emploi dans l'industrie de la construction de la Saskatchewan a baissé de manière importante (-2 200) au cours du troisième trimestre – une baisse qui a contribué à la diminution de 2 700 emplois par rapport à il y a un an. L'industrie de la construction a entrepris récemment un redressement, étant donné que la valeur des permis de construction a diminué. Alors que la valeur des permis de construction non résidentielle s'est accrue de 24,1 % entre août 2014 et août 2015, la valeur des permis de construction résidentielle a chuté de 37 % durant la même période, ce qui a entraîné une diminution globale importante de la valeur des nouveaux projets de construction^{iv}.

Dans l'industrie de la foresterie, de la pêche, des mines, de l'exploitation en carrière et de l'extraction de pétrole et de gaz, l'emploi a diminué à la fois durant le dernier trimestre (-1 300) et au cours de la dernière année (-2 600). Les faibles prix des produits de base constituent toujours un obstacle pour cette industrie. Un signe encourageant doit être cependant mentionné : l'extraction de l'uranium a connu récemment de bons résultats, ce qui a entraîné une forte croissance de la société minière d'uranium Cameco, dont le siège social est situé à Saskatoon^v. Cameco a ouvert officiellement sa mine d'uranium de Cigar Lake dans le nord de la Saskatchewan, créant ainsi 600 emplois^{vi}.

L'industrie des services d'enseignement a connu la baisse d'emplois la plus importante (-3 500) durant le dernier trimestre. De même, l'emploi dans l'industrie des administrations publiques a diminué de manière importante pendant la même période (-2 400).

Mises à part ces deux industries, le secteur des services en Saskatchewan a enregistré une croissance modérée au cours du trimestre. Les industries suivantes ont affiché une solide croissance : industrie du commerce (+2 000); industrie de l'hébergement et des services de restauration (+1 900); industrie de l'information, de la culture et des loisirs (+1 300); industrie des soins de santé et de l'assistance sociale (+1 200); autres industries (+1 200).

ANALYSE RÉGIONALE

Par rapport à il y a un an, la croissance de l'emploi est demeurée stable et toutes les régions ont enregistré une augmentation du taux de chômage.

La région de Yorkton–Melville a connu la plus importante baisse relative de l'emploi (-4,3 %) et la plus grande augmentation du taux de chômage (+3,1 points de pourcentage). La croissance de l'emploi a été modeste dans la région de Swift Current–Moose Jaw (-0,7 %), où le taux de chômage a augmenté de 1,6 point de pourcentage. Il n'y a pas de doute que le ralentissement des activités pétrolières et gazières a eu des répercussions négatives sur l'emploi. En septembre, Penn West Petroleum, ConocoPhillips Canada et Cenovus Energy, qui ont des activités en Saskatchewan, ont annoncé d'importantes mises à pied^{vii}.

En comparaison, la région de Prince Albert et Nord a connu une croissance lente, affichant une augmentation de 0,7 % de l'emploi par rapport à il y a un an. La construction d'un nouvel hôpital a été entreprise à North Battleford. On prévoit que le projet créera 1 500 emplois liés à l'industrie de la construction et que l'établissement permettra la création de 149 emplois lors de son ouverture en 2018^{viii}.

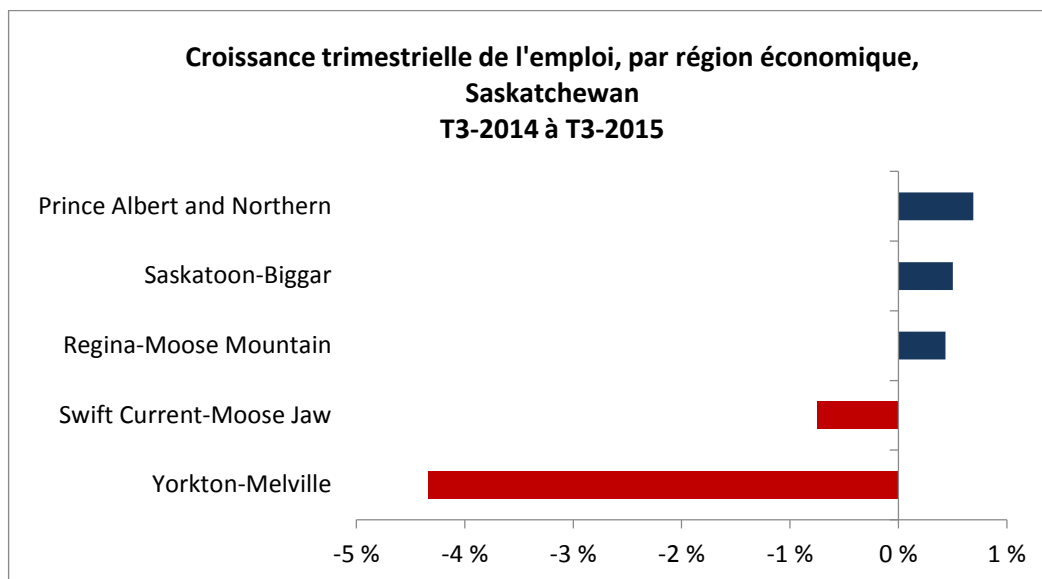
Quant aux grands centres de la Saskatchewan, l'emploi a augmenté modestement dans la région de Saskatoon–Biggar (+0,5 %) et dans la région de Regina–Moose Mountain (+0,4 %). Les deux centres devraient normalement afficher une faible croissance de l'emploi et des taux de chômage plus élevés cette année^{ix}. Un signe encourageant doit être mentionné : on constate un important projet de construction dans chaque municipalité. Le projet de construction de 144 propriétés condominiales de Capital Pointe doit débiter sous peu à Regina, alors que la construction du Children's Hospital of Saskatchewan, au coût de 285 millions de dollars, a déjà commencé à Saskatoon^x. Toutefois, Saskatoon ne connaîtra pas la croissance de l'emploi anticipée pour cette année. La Chambre de commerce de Saskatoon avait établi un objectif de 8 000 nouveaux emplois dans la ville en 2015, mais elle a réduit l'objectif à 3 400 nouveaux emplois. Une des raisons invoquées est le ralentissement des marchés de la construction^{xi}.

Données trimestrielles sur la population active, par région économique, Saskatchewan

| Données non désaisonnalisées | Employment | | | Unemployment Rate | | |
|------------------------------|-------------------------------|-------------------------------|------------------------------|-----------------------------|-----------------------------|----------------------------------------|
| | 3e trimestre 2015 (000) | 3e trimestre 2014 (000) | Variation annuelle (%) | 3e trimestre 2015 (%) | 3e trimestre 2014 (%) | Variation annuelle (points de %) |
| Saskatchewan | 577,8 | 577,5 | 0,1 | 5,3 | 3,9 | 1,4 |
| Régions économiques | | | | | | |
| Regina—Moose Mountain | 184,8 | 184,0 | 0,4 | 4,1 | 3,3 | 0,8 |
| Swift Current—Moose Jaw | 53,0 | 53,4 | -0,7 | 4,0 | 2,4 | 1,6 |
| Saskatoon—Biggar | 200,7 | 199,7 | 0,5 | 5,6 | 4,1 | 1,5 |
| Yorkton—Melville | 37,5 | 39,2 | -4,3 | 6,3 | 3,2 | 3,1 |
| Prince Albert et Nord | 101,8 | 101,1 | 0,7 | 6,9 | 5,6 | 1,3 |

Remarque : Les totaux peuvent ne pas correspondre aux sommes indiquées en raison des arrondissements

Source : Enquête sur la population active de Statistique Canada – Tableau CANSIM 282-0122



Remarque : Les auteurs ont pris un soin particulier à rédiger ce document en fondant leurs recherches sur des informations sur le marché du travail qui étaient exactes et pertinentes au moment de la publication. Le marché du travail étant en évolution constante, les données fournies peuvent avoir changé depuis la publication de ce document. Nous encourageons les lecteurs à consulter d'autres sources pour obtenir des renseignements supplémentaires sur l'économie et le marché du travail locaux. Les renseignements présentés dans ce document ne reflètent pas nécessairement les politiques officielles d'Emploi et Développement social Canada.

Préparé par : Direction de l'information sur le marché du travail (IMT), Service Canada, Saskatchewan

Pour de plus amples informations, veuillez communiquer avec l'équipe de l'IMT à l'adresse : NC-LMI-IMT-GD@hrsdc-rhdcc.gc.ca

Pour obtenir de l'information sur l'Enquête sur la population active, veuillez consulter le site Web de Statistique Canada au www.statcan.gc.ca

© Sa Majesté la Reine du chef du Canada, représentée par Emploi et Développement social Canada, 2015, tous droits réservés.

ⁱ Le Conference Board du Canada. (août 2015). Note de conjoncture provinciale : Résumé (Été 2015). Article tiré du site Web <http://www.conferenceboard.ca/e-library/abstract.aspx?did=7287> (inscription requise pour lire le rapport complet)

ⁱⁱ StarPhoenix (25 septembre 2015). Pace of harvest above average despite rain, wind. Article tiré du site Web <http://www.thestarphoenix.com/business/pace+harvest+above+average+despite+rain+wind/11389687/story.html>

ⁱⁱⁱ Johnstone, Bruce (17 septembre 2015). Sask. manufacturing sales fall 13% to \$1.23B in July. *Regina Leader-Post*. Article tiré du site Web <http://www.leaderpost.com/business/sask+manufacturing+sales+fall+july/11368917/story.html>

^{iv} MacPherson, Alex. (8 octobre 2015). Construction slide a 'correction'. Saskatoon Star-Phoenix. Article tiré du site Web <http://www.thestarphoenix.com/business/construction+slide+correction/11423330/story.html>

^v Donville, Christopher (13 août 2015). Nuclear revival sparks Cameco rally as uranium demand grows. *The Globe and Mail*. Article tiré du site Web <http://www.theglobeandmail.com/globe-investor/nuclear-revival-sparks-cameco-rally-as-uranium-demand-grows/article25961434/>

^{vi} Bikkis, Ian. (23 septembre 2015). Cigar Lake uranium mine officially launched in northern Sask. *CTV News*. Article tiré du site Web <http://www.ctvnews.ca/canada/cigar-lake-uranium-mine-officially-launched-in-northern-sask-1.2577088>

^{vii} Penn West Petroleum a annoncé 400 licenciements, ConocoPhillips en a annoncé 500 et Cenovus, 540. La plupart des mises à pied auront lieu à Calgary, où se trouvent les sièges sociaux des trois entreprises qui, par ailleurs, ont des bureaux en Saskatchewan. Les ventilations régionales des mises à pied n'ont pas été fournies.

La Presse canadienne (1^{er} septembre 2015). Penn West Petroleum Ltd cuts 400 jobs, mostly in Calgary, suspends dividend, delays projects. *The Financial Post*. Article tiré du site Web <http://business.financialpost.com/news/energy/penn-west-petroleum-ltd-cuts-400-jobs-mostly-in-calgary-suspends-dividend-delays-projects>

Reuters (1^{er} septembre 2015). ConocoPhillips laying off 500 employees and contractors in Canada. *The Globe and Mail*. Article tiré du site Web <http://www.theglobeandmail.com/report-on-business/industry-news/energy-and-resources/conocophillips-laying-off-500-employees-and-contractors-in-canada/article26174779/>

CBC News (25 septembre 2015). Cenovus Energy says more layoffs coming in the next few weeks. Article tiré du site Web <http://www.cbc.ca/news/canada/calgary/cenovus-energy-cuts-jobs-layoffs-1.3244991>

^{viii} CBC News (21 septembre 2015). Construction begins on new Saskatchewan Hospital North Battleford. Article tiré du site Web <http://www.cbc.ca/news/canada/saskatchewan/new-saskatchewan-hospital-north-battleford-1.3237544>

^{ix} Le Conference Board du Canada prévoit que l'emploi à Saskatoon et à Regina connaîtra un gain de seulement 0,6 % en 2015 et que leur taux de chômage respectif pourrait atteindre jusqu'à un point de pourcentage.

Le Conference Board du Canada. (mai 2015). Metropolitan Outlook 1: Economic Insights Into 13 Canadian Metropolitan Economies. Article tiré du site Web <http://www.conferenceboard.ca/e-library/abstract.aspx?did=7104> (inscription requise pour lire le rapport complet)

^x CBC News (29 septembre 2015). Developer says Capital Pointe construction to start next week. Article tiré du site Web <http://www.cbc.ca/news/canada/saskatchewan/regina-condo-project-to-proceed-1.3248711>

Craig, Meaghen. (16 septembre 2015). Opening of \$285M Children's Hospital of Saskatchewan now expected in 2019. *Global News*. Article tiré du site Web <http://globalnews.ca/news/2224960/construction-kicks-off-on-phase-2-of-childrens-hospital-of-sask/>

^{xi} Giles, David (11 septembre 2015). 8,000 new jobs for Saskatoon in 2015 'unlikely': chamber officials. *Global News*. Article tiré du site Web <http://globalnews.ca/news/2215796/8000-new-jobs-for-saskatoon-in-2015-unlikely-chamber-officials/>