



Bulletin sur le marché du travail

Saskatchewan



Septembre 2016

Ce Bulletin sur le marché du travail fournit une analyse des résultats de l'Enquête sur la population active pour la province de la Saskatchewan, y compris les régions économiques de Regina-Moose Mountain, de Swift Current-Moose Jaw, de Saskatoon-Biggar, de Yorkton-Melville et de Prince Albert et Nord.

APERÇU

Au cours du troisième trimestre de 2016, on recensait un peu plus de 569 000 emplois en Saskatchewan, le nombre de personnes occupant un emploi dans la province ayant augmenté de 700 pendant cette période. Les gains enregistrés au cours du trimestre étaient entièrement attribuables aux emplois à temps partiel (+3 800), alors que 3 100 emplois à temps plein ont été perdus. Dans l'ensemble, par rapport au troisième trimestre de 2015, la province a perdu 3 700 emplois (-0,6 %).

Données trimestrielles sur la population active, Saskatchewan

Données désaisonnalisées trimestrielles	3e trimestre 2016	2er trimestre 2016	3e trimestre 2015	Variation trimestrielle		Variation annuelle	
				Nombre	%	Nombre	%
Population 15 + ('000)	870,5	867,7	862,7	2,8	0,3	7,8	0,9
Population active ('000)	608,6	605,6	603,7	3,0	0,5	4,9	0,8
Emploi ('000)	569,2	568,5	572,9	0,7	0,1	-3,7	-0,6
Temps plein ('000)	464,6	467,7	467,3	-3,1	-0,7	-2,7	-0,6
Temps partiel ('000)	104,6	100,8	105,6	3,8	3,8	-1,0	-0,9
Chômage ('000)	39,4	37,1	30,8	2,3	6,2	8,6	27,9
Taux de chômage (%)	6,5	6,1	5,1	0,3	-	1,4	-
Taux d'activité (%)	69,9	69,8	70,0	0,1	-	-0,1	-
Taux d'emploi (%)	65,4	65,5	66,4	-0,1	-	-1,0	-

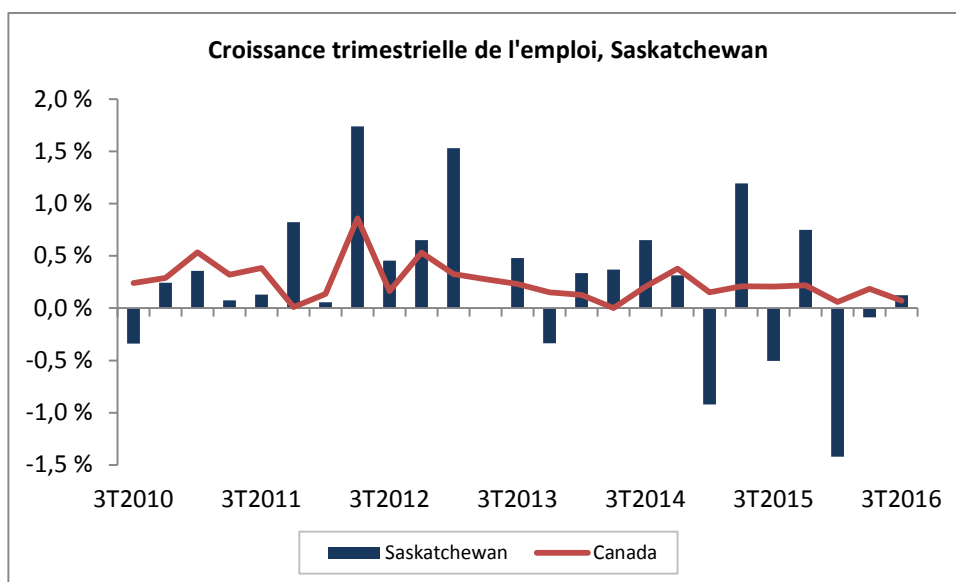
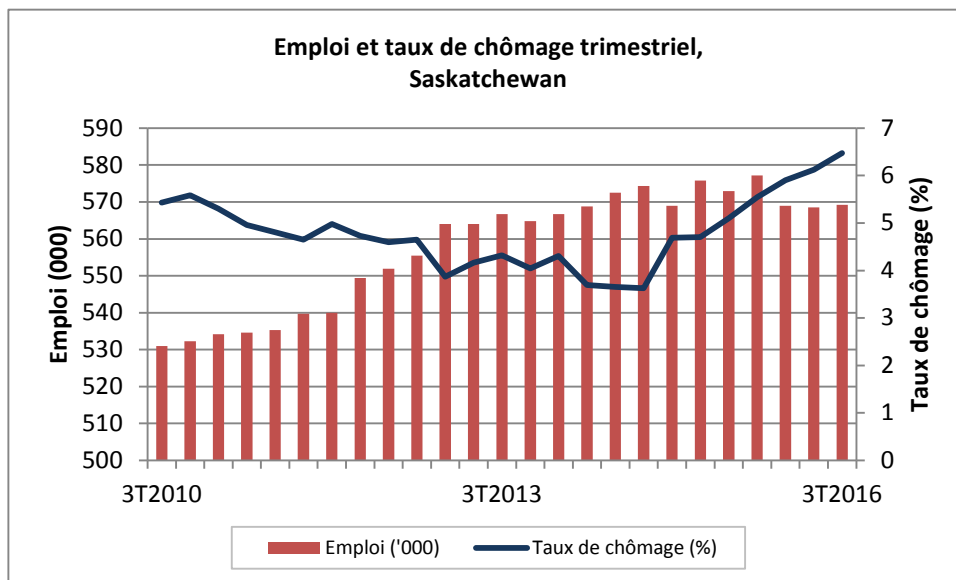
Remarque : Les totaux peuvent ne pas correspondre aux sommes indiquées en raison des arrondissements

Source : Enquête sur la population active de Statistique Canada – Tableau CANSIM 282-0087

Le secteur privé de la Saskatchewan a été responsable de tous les emplois créés (+ 4 200) au cours du troisième trimestre de 2016 alors que le nombre de travailleurs indépendants a chuté de 3 500 pendant la même période. Les emplois dans le secteur public sont quant à eux demeurés stables au cours du trimestre. La situation est bien différente sur une base annuelle puisque les emplois dans le secteur public (+3 100) et le nombre de travailleurs

indépendants (+300) ont augmenté alors que le secteur privé a connu une baisse significative du nombre d’emplois (-7 100).

La faiblesse des prix des produits de base contribue au manque de vigueur du marché de l’emploi en Saskatchewan. Le taux de chômage dans la province est passé de 5,1 %, au troisième trimestre de 2015, à 6,5 %, au troisième trimestre de 2016. Il s’agit de la cinquième augmentation trimestrielle consécutive du taux de chômage dans la province, et du taux de chômage trimestriel le plus élevé en Saskatchewan depuis le premier trimestre de 1999.



Taux de chômage trimestriel selon l'âge et le sexe, Saskatchewan

Données désaisonnalisées	3e trimestre 2016 (%)	2er trimestre 2016 (%)	3e trimestre 2015 (%)	Variation trimestrielle	Variation annuelle
				(points de %)	(points de %)
Total	6,5	6,1	5,1	0,3	1,4
25 ans et plus	5,4	5,2	4,3	0,2	1,1
Hommes - 25 ans et plus	5,8	5,2	5,1	0,6	0,7
Femmes - 25 ans et plus	4,9	5,1	3,5	-0,2	1,4
15 à 24 ans	12,6	11,5	9,4	1,1	3,2
Hommes - 15 à 24 ans	15,1	14,2	10,0	0,9	5,1
Femmes - 15 à 24 ans	9,8	8,5	8,8	1,4	1,1

Source : Enquête sur la population active de Statistique Canada – Tableau CANSIM 282-0087

Le taux de chômage chez les jeunes est demeuré élevé au cours du trimestre, atteignant en moyenne 12,6 % chez les jeunes de 15 à 24 ans. Cela représente plus du double du taux de chômage chez les personnes de 25 ans et plus (5,4 %) et une augmentation de 3,2 points de pourcentage du taux de chômage chez les jeunes par rapport au troisième trimestre de 2015. Le taux de chômage chez les jeunes hommes et les jeunes femmes a augmenté respectivement de 5,1 et de 1,6 points de pourcentage du troisième trimestre de 2015 au troisième trimestre de 2016.

En revanche, le taux de chômage chez les adultes (25 ans et plus) est resté relativement stable au cours du trimestre. Le taux de chômage continue d'être plus élevé chez les hommes que chez les femmes (5,8 % comparé à 4,9 %). Cette tendance est apparue il y a deux ans, alors que le nombre d'emplois dans plusieurs industries à prédominance masculine, comme celles de l'extraction des ressources et de la fabrication, a commencé à chuter.

Saskatchewan - Indicateurs du marché du travail pour les Autochtones

Moyennes mobiles de trois mois Données non désaisonnalisées	Autochtones		Variation annuelle (Autochtones)		Non Autochtones		Variation annuelle (Non Autochtones)	
	T3 2016	T3 2015	Nombre	%	T3 2016	T3 2015	Nombre	%
Population 15 + ('000)	82,5	77,6	4,9	6,3	788,0	785,1	2,9	0,4
Population active ('000)	54,6	51,3	3,3	6,4	559,6	559,0	0,6	0,1
Emploi ('000)	46,7	44,3	2,4	5,4	528,5	534,2	- 5,7	- 1,1
Temps plein ('000)	37,9	36,6	1,3	3,6	441,0	445,4	- 4,4	- 1,0
Temps partiel ('000)	8,7	7,7	1,0	13,0	87,6	88,8	- 1,2	- 1,4
Chômage ('000)	7,9	7,0	0,9	12,9	31,1	24,8	6,3	25,4
Taux de chômage (%)	14,5	13,7	0,8	-	5,5	4,4	1,1	-
Taux d'activité (%)	66,1	66,2	- 0,1	-	71,0	71,2	- 0,2	-
Taux d'emploi (%)	56,5	57,1	- 0,6	-	67,1	68,0	- 0,9	-

Remarque : L'Enquête sur la population active exclut les personnes vivant dans une réserve.

Les estimations se fondent sur des moyennes mobiles de trois mois.

Les totaux peuvent ne pas correspondre aux sommes indiquées en raison des arrondissements.

Les totaux peuvent être différents de ceux des autres tableaux en raison des ajustements faits aux statistiques relatives à la population autochtone dans l'Enquête sur la population active.

Source : Enquête sur la population active de Statistique Canada – Tableau sur mesure d'EDSC

Au cours du troisième trimestre (T3) de 2016, la population totale des personnes âgées de 15 ans et plus en Saskatchewan était de 870 500. La population autochtone vivant à l'extérieur des réserves représentait 9,5 % de ce total, ou 82 500 personnes. Le nombre d'emplois chez la population autochtone a atteint 46 700, ce qui représente une augmentation de 240 emplois (+5,4 %) par rapport à l'année précédente. Les emplois à temps plein ont représenté 3,6 % de cette augmentation (+130), alors que les emplois à temps partiel ont augmenté de 13 % (+100).

Le taux de chômage chez les Autochtones de la Saskatchewan était de 14,5 % au T3 de 2016, soit une augmentation de 0,8 point de pourcentage par rapport à l'année précédente. Le taux de chômage chez la population non autochtone a aussi augmenté d'une année à l'autre (+1,1 point de pourcentage) pour atteindre 5,5 % au T3 de 2016. Du T3 de 2015 au T3 de 2016, le taux d'activité de la population autochtone a chuté à 66,1 % (-0,1 point de pourcentage), alors que celui de la population non autochtone a aussi connu une baisse pour s'établir à 71 % (-0,2 point de pourcentage). Le taux d'emploi de la population autochtone a aussi diminué d'une année à l'autre (56,5 % ou 0,6 point de pourcentage), tandis que celui de la population non autochtone a connu une baisse légèrement plus prononcée au cours de la même période (67,1 % ou 0,9 point de pourcentage).

EMPLOI PAR INDUSTRIE

La forte progression de l'emploi dans le secteur des services de la Saskatchewan (+4 300) a compensé la baisse enregistrée dans le secteur de la production de biens de la province (-3 600). En revanche, sur une base annuelle, la faible amélioration de l'emploi dans le secteur des services (+900) a été insuffisante pour compenser les pertes d'emploi importantes recensées dans le secteur de la production de biens (-4 600).

Données trimestrielles sur la population active, par industrie, Saskatchewan

Données désaisonnalisées ('000)	3e trimestre 2016	2er trimestre 2016	3e trimestre 2015	Variation trimestrielle		Variation annuelle	
				Nombre	%	Nombre	%
Emploi total, toutes les industries	569,2	568,5	572,9	0,7	0,1	-3,7	-0,6
Secteur de la production de biens	148,9	152,5	153,5	-3,6	-2,4	-4,6	-3,0
Agriculture	41,3	42,4	40,2	-1,1	-2,6	1,1	2,7
Foresterie, pêche, mines, exploitation en carrière, et extraction de pétrole et de gaz	24,8	26,0	25,5	-1,2	-4,6	-0,7	-2,7
Services publics	6,9	7,3	6,9	-0,4	-5,5	0,0	0,0
Construction	50,6	51,8	54,6	-1,2	-2,3	-4,0	-7,3
Fabrication	25,3	25,1	26,3	0,2	0,8	-1,0	-3,8
Secteur des services	420,3	416,0	419,4	4,3	1,0	0,9	0,2
Commerce	88,2	87,4	85,1	0,8	0,9	3,1	3,6
Transport et entreposage	28,2	27,7	30,0	0,5	1,8	-1,8	-6,0
Finance, assurances, immobilier et location	27,6	29,9	30,4	-2,3	-7,7	-2,8	-9,2
Services professionnels, scientifiques et techniques	28,0	27,2	24,7	0,8	2,9	3,3	13,4
Services aux entreprises, services relatifs aux bâtiments et autres services de soutien	12,9	12,5	14,3	0,4	3,2	-1,4	-9,8
Services d'enseignement	41,9	40,1	43,1	1,8	4,5	-1,2	-2,8
Soins de santé et assistance sociale	79,5	78,0	79,1	1,5	1,9	0,4	0,5
Information, culture et loisirs	20,1	20,2	19,3	-0,1	-0,5	0,8	4,1
Hébergement et services de restauration	38,9	38,5	38,9	0,4	1,0	0,0	0,0
Autres services	25,2	25,5	27,1	-0,3	-1,2	-1,9	-7,0
Administrations publiques	29,9	29,0	27,3	0,9	3,1	2,6	9,5

Remarque : Les totaux peuvent ne pas correspondre aux sommes indiquées en raison des arrondissements

Source : Enquête sur la population active de Statistique Canada – Tableau CANSIM 282-0088

Si on observe les différentes industries, le secteur de l'extraction des ressources (foresterie, pêche, exploitation minière, carrières, pétrole et gaz) a perdu 1 200 emplois (-4,6 %) au troisième trimestre de 2016. L'industrie continue d'être confrontée aux conséquences de la faiblesse persistante des prix des produits de base et de la demande mondiale en ressources. À titre d'exemple, la société Mosaic Co. a temporairement mis à pied 368 travailleurs et a ralenti la production à la mine de Colonsay pour composer avec des conditions de marché difficiles.¹ Selon les dernières perspectives provinciales du Conference Board du Canada, la production du secteur minier diminuera de 2,1 % cette année avant de retrouver une croissance de 2,4 % en 2017.²

Le nombre d'emplois dans l'industrie de la construction en Saskatchewan a chuté de manière significative depuis le début de l'année (-4 000). De nombreux projets importants ont été achevés dans la province, notamment la construction du nouveau stade de football de Regina, un projet de 278 millions \$.³ En outre, la construction

résidentielle est en baisse en Saskatchewan en raison notamment d'un parc immobilier plus abondant découlant du ralentissement de la demande de logements. Toutefois, compte tenu des nouveaux projets de construction prévus, l'industrie devrait bien se comporter en 2017. Les gouvernements fédéral et provincial prévoient par exemple investir 236,6 millions \$ dans des projets de réseaux de transport en commun, d'infrastructures d'aqueduc et de traitement des eaux usées sur le territoire de la province. De plus, de nouveaux projets comme la construction des condominiums River Landing à Saskatoon, d'une valeur de 300 millions \$, et d'une usine de transformation des protéines à Moose Jaw, d'une valeur de 100 millions \$, devraient démarrer bientôt⁴.

Après deux trimestres consécutifs de pertes d'emploi, le nombre d'emplois dans l'industrie de la fabrication a légèrement augmenté dans la province (+200). Malgré ce gain trimestriel, l'industrie a tout de même perdu 1 000 emplois (-3,8 %) sur douze mois. La baisse du dollar canadien a entraîné une augmentation des coûts de production pour les fabricants de la Saskatchewan qui s'approvisionnent aux États-Unis, alors que le ralentissement dans l'industrie de l'extraction des ressources a eu des répercussions négatives sur la demande de produits fabriqués. Deux grandes entreprises de fabrication de la Saskatchewan ont par exemple remis des avis de mise à pied à plusieurs centaines d'employés en juillet. Mitsubishi Hitachi Power Systems, un fabricant de technologies de production d'électricité, a mis fin à ses activités à son usine de Saskatoon et mis à pied 150 employés. Evraz North America a aussi récemment remis des avis de mise à pied à 125 travailleurs de sa division de fabrication de tubes, après avoir licencié quelque 200 employés plus tôt cette année.⁵

L'industrie de l'agriculture a connu une croissance de 1 100 emplois (+2,7 %) sur douze mois. Cependant, les pluies abondantes et les forts vents qui ont récemment frappé la province ont ralenti les activités de l'industrie et diminué la qualité des récoltes. Malgré tout, selon les estimations de la productivité de la plupart des cultures, les récoltes se situeront dans la moyenne ou au-dessus de la moyenne.⁶

Du côté des industries des services, les plus importants gains trimestriels sur le plan de l'emploi ont été réalisés dans les industries du secteur public de la Saskatchewan : services éducatifs (+1 800), soins de santé et aide sociale (+1 500), et administration publique (+900). Dans le domaine de l'éducation, une augmentation prévue des inscriptions a amené des divisions scolaires à recruter du personnel supplémentaire pour la prochaine année scolaire. La division des écoles publiques de Saskatoon a par exemple annoncé qu'elle ajoutera 30 postes d'enseignants à temps plein et 10 postes de soutien à temps partiel pour l'année scolaire en cours.⁷

Pendant ce temps, la faiblesse des marchés du pétrole, de la potasse et de l'uranium a forcé des sociétés minières à réduire leur production, ce qui a freiné la croissance dans l'industrie du transport et de l'entreposage. L'industrie a perdu 1 800 emplois (-6,8 %) au cours de l'année. De plus, les conditions économiques défavorables ont des répercussions négatives sur l'emploi dans les secteurs des finances, de l'assurance, de l'immobilier et de la location. L'industrie comptait 2 800 emplois de moins par rapport au troisième trimestre de 2015.

Le nombre d'emplois dans les services professionnels, scientifiques et techniques a augmenté pour un cinquième trimestre consécutif. D'après une base de calcul annuel, l'industrie comptait 3 300 emplois de plus qu'il y a un an. De nombreuses sociétés de cette industrie ont connu une expansion de leurs activités et embauché du personnel dans la province. Cargill Inc. a par exemple agrandi récemment son installation de recherche sur le canola à Aberdeen. De plus, des sociétés technologiques comme 7Shifts, SkipTheDishes et Solido Design Automation connaissent un essor considérable et recrutent de nouveaux employés.⁸

L'emploi dans l'industrie de la vente en gros et du commerce de détail de la Saskatchewan a fait bonne figure depuis l'année dernière. L'industrie compte maintenant 3 100 emplois de plus qu'au troisième trimestre de 2015. Un grand nombre de nouveaux magasins de détail ont ouvert leurs portes dans la province au cours de la dernière année. Par exemple, la société Sobey's Inc. établie en Nouvelle-Écosse a récemment ouvert un nouveau supermarché IGA à Emerald Park, alors que la société Save-On-Foods de Colombie-Britannique prévoit réaliser une importante expansion à Saskatoon en ouvrant trois nouveaux supermarchés au cours des 18 prochains mois.⁹ Costco a aussi annoncé récemment vouloir accroître sa présence au pays et ouvrira son deuxième magasin à Saskatoon à l'automne 2016.¹⁰

ANALYSE RÉGIONALE

L'emploi d'une année à l'autre est en baisse dans trois des cinq régions économiques de la province. Le taux de chômage de la province a pendant ce temps augmenté considérablement.

Données trimestrielles sur la population active, par région économique, Saskatchewan

Données non désaisonnalisées	Emploi			Taux de chômage		
	3e trimestre 2016 ('000)	3e trimestre 2015 ('000)	Variation annuelle (%)	3e trimestre 2016 (%)	3e trimestre 2015 (%)	Variation annuelle (points de %)
Saskatchewan	574,7	577,8	-0,5	6,3	5,3	1,0
Régions économiques						
Regina-Moose Mountain	185,0	184,8	0,1	5,1	4,1	1,0
Swift Current-Moose Jaw	53,3	53,0	0,6	4,1	4,0	0,1
Saskatoon-Biggar	199,4	200,7	-0,6	6,6	5,6	1,0
Yorkton-Melville	37,4	37,5	-0,3	6,7	6,3	0,4
Prince Albert et Nord	99,6	101,8	-2,2	9,1	6,9	2,2

Remarque : Les totaux peuvent ne pas correspondre aux sommes indiquées en raison des arrondissements

Source : Enquête sur la population active de Statistique Canada – Tableau CANSIM 282-0122

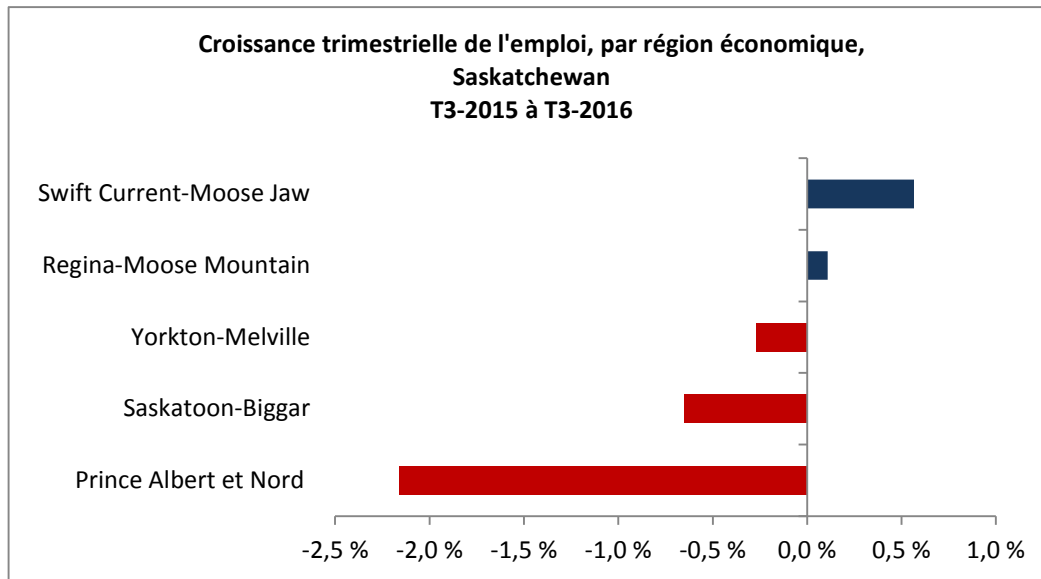
Regina-Moose Mountain (+200) et Swift Current-Moose Jaw (+300) ont été les seules régions de la province à connaître une légère augmentation de l'emploi sur une base annuelle. L'augmentation de la population active a toutefois dépassé la croissance de l'emploi au cours de la dernière année, faisant grimper le taux de chômage dans les régions de Regina-Moose Mountain (5,1 %) et de Swift Current-Moose Jaw (4,1 %).

La région de Prince Albert et du Nord comptait 2 200 emplois de moins (-2,2 %) au troisième trimestre de 2016 par rapport au trimestre correspondant de l'année précédente. Il n'est donc pas surprenant de constater que le taux de chômage de la région a grimpé de 6,9 % il y a un an pour atteindre 9,2 % au troisième trimestre. Plusieurs industries, notamment celles de l'extraction des ressources, de la construction, des soins de santé et de l'éducation, ont continué à perdre des emplois au troisième trimestre.

Pendant ce temps, l'emploi dans la région de Saskatoon-Biggar a chuté de 0,6 % au troisième trimestre. La réduction des dépenses dans l'industrie de l'extraction des ressources, notamment dans le secteur du pétrole et du gaz, a une incidence négative sur d'autres industries. Dans le secteur de la production de biens de Saskatoon, l'industrie de la construction a essuyé les plus importantes pertes d'emploi au cours de la dernière année. Le

taux de chômage de la région de Saskatoon-Biggar a par conséquent augmenté de 1.0 point de pourcentage pour s'établir à 6,6 % au cours de ce trimestre.

L'emploi a également diminué dans la région de Yorkton-Melville (-0,3 %) au troisième trimestre de 2016. En outre, le taux de chômage de la région a augmenté de 0,4 point de pourcentage pour s'établir à 6,7 % au cours de la dernière année.



Remarque : Les auteurs ont pris un soin particulier à rédiger ce document en fondant leurs recherches sur des informations sur le marché du travail qui étaient exactes et pertinentes au moment de la publication. Le marché du travail étant en évolution constante, les données fournies peuvent avoir changé depuis la publication de ce document. Nous encourageons les lecteurs à consulter d'autres sources pour obtenir des renseignements supplémentaires sur l'économie et le marché du travail locaux. Les renseignements présentés dans ce document ne reflètent pas nécessairement les politiques officielles d'Emploi et Développement social Canada.

Préparé par : Direction de l'information sur le marché du travail, Service Canada, Saskatchewan

Pour de plus amples informations, veuillez contacter l'équipe de l'IMT : NC-LMI-IMT-GD@hrsdc-rhdcc.gc.ca

Pour de l'information sur l'Enquête sur la population active, visitez le site: Web de Statistique Canada : <http://www.statcan.gc.ca>

© Sa Majesté la Reine du chef du Canada, représentée par Emploi et Développement social Canada, 2016, tous droits réservés.

¹ The Globe and Mail (13 juillet 2016). *Mosaic temporarily cuts about 330 jobs at potash mine in Saskatchewan*. En ligne : <http://www.theglobeandmail.com/report-on-business/industry-news/energy-and-resources/mosaic-temporarily-cuts-about-330-jobs-at-potash-mine-in-saskatchewan/article30902501/>. (en anglais seulement)

² Conference Board du Canada. *Provincial Outlook Economic Forecast for Saskatchewan, été 2016*. En ligne : <http://www.conferenceboard.ca/e-library/abstract.aspx?did=8264> (en anglais seulement).

³ CBC news (31 août 2016). *New Mosaic Stadium 'substantially complete'*. En ligne : <http://www.cbc.ca/news/canada/saskatchewan/new-mosaic-stadium-substantially-complete-1.3742827>. (en anglais seulement)

⁴ Conference Board du Canada. *Economic Insights Into 13 Canadian Metropolitan Economies, printemps 2016*. En ligne : <http://www.conferenceboard.ca/e-library/abstract.aspx?did=8034>. (en anglais seulement)

Moose Jaw Times Herald (27 septembre 2016). *\$100M facility coming to Moose Jaw*. En ligne : [http://www.mjtimes.sk.ca/News/Local/2016-09-27/article-4651269/\\$100M-facility-coming-to-Moose-Jaw/1](http://www.mjtimes.sk.ca/News/Local/2016-09-27/article-4651269/$100M-facility-coming-to-Moose-Jaw/1). (en anglais seulement)

Saskatoon StarPhoenix (1^{er} octobre 2016). *River Landing construction begins this month: developers*. En ligne : <http://thestarphoenix.com/news/local-news/river-landing-construction-begins-this-month-developers>. (en anglais seulement)

CTV News (16 septembre 2016). *Sask. inks \$236M infrastructure deal with Ottawa*. En ligne : <http://regina.ctvnews.ca/sask-inks-236m-infrastructure-deal-with-ottawa-1.3075509>. (en anglais seulement)

⁵ Regina Leader Post. *Mitsubishi Hitachi Power Systems to lay off 150 Saskatoon employees*. En ligne : <http://thestarphoenix.com/business/local-business/mitsubishi-hitachi-power-systems-to-lay-off-150-saskatoon-employees>. (en anglais seulement)

Global News. *Evrax says layoffs of 125 workers in Regina due to pipeline approval delays*. En ligne : <http://globalnews.ca/news/2847998/evrax-says-layoffs-of-125-workers-in-regina-due-to-pipeline-approval-delays/>. (en anglais seulement)

⁶ Regina Leader-Post (6 octobre 2016). *Harvest 80% complete, but stalled due to rain, snow*. En ligne : <http://leaderpost.com/business/agriculture/harvest-80-complete-but-stalled-due-to-rain-snow>. (en anglais seulement)

⁷ Saskatoon StarPhoenix (30 juin 2016). *Public school division pulls from reserves to balance 2016-17 budget*. En ligne : <http://thestarphoenix.com/news/local-news/saskatoon-public-schools-pull-from-reserves-to-balance-2016-17-budget-2>. (en anglais seulement)

⁸ Global News (30 août 2016). *Cargill canola research facility bringing innovation to Aberdeen, Sask.*. En ligne : <http://globalnews.ca/news/2912501/cargill-canola-research-facility-bringing-innovation-to-aberdeen-sask/>. (en anglais seulement)

Saskatoon StarPhoenix (23 juin 2016). *7Shifts CEO on Saskatoon's burgeoning tech sector*. En ligne : <http://thestarphoenix.com/business/local-business/7shifts-ceo-on-saskatoons-burgeoning-tech-sector>. (en anglais seulement)

⁹ Saskatoon StarPhoenix (6 juillet 2016). *Save-On-Foods plans three Saskatoon stores, eyes additional opportunities*. En ligne : <http://thestarphoenix.com/business/local-business/save-on-foods-plans-three-saskatoon-stores-eyes-additional-opportunities>. (en anglais seulement)

Regina Leader-Post (26 août 2016). *First IGA store in Western Canada in 15 years opens in Emerald Park*. En ligne : <http://leaderpost.com/business/local-business/first-iga-store-in-western-canada-in-15-years-opens-in-emerald-park>. (en anglais seulement)

¹⁰ Weyburn Review (16 septembre 2016). *Retailer Giant Tiger to open store in Weyburn*. En ligne : <http://www.weyburnreview.com/news/ag-oil/retailer-giant-tiger-to-open-store-in-weyburn-1.2337824>. (en anglais seulement)

Global News (23 septembre 2016). *Second Costco nearing completion in Saskatoon*. En ligne : <http://globalnews.ca/news/2960111/second-costco-nearing-completion-in-saskatoon/>. (en anglais seulement)