



Bulletin sur le marché du travail

Saskatchewan

2016



Ce Bulletin sur le marché du travail fournit une analyse des résultats de l'Enquête sur la population active pour la province de la Saskatchewan, y compris les régions économiques de Regina-Moose Mountain, de Swift Current-Moose Jaw, de Saskatoon-Biggar, de Yorkton-Melville et de Prince Albert et Nord.

APERÇU

L'économie de la Saskatchewan a fait face à de forts vents contraires en 2016 en raison de l'incertitude permanente concernant les marchés de la potasse et de l'uranium, ainsi que des conséquences persistantes du ralentissement de l'industrie du pétrole et du gaz. L'on comptait 568 500 personnes occupant un emploi dans la province en 2016, soit 5 200 de moins qu'en 2015. De plus, il s'agit de la première fois depuis 2001 que l'emploi affiche une tendance à la baisse dans la province. La baisse de l'emploi en 2016 était entièrement attribuable à la perte d'emplois à temps plein (-6 300), car le nombre d'emplois à temps partiel a légèrement augmenté dans la province (+1 100).

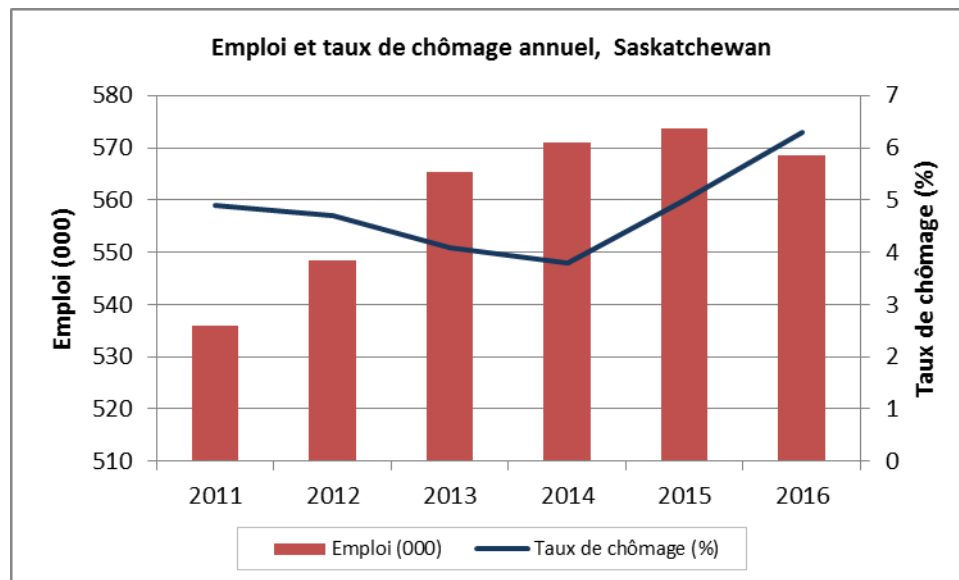
En ce qui concerne les catégories de travailleurs, on a observé en Saskatchewan une légère hausse du nombre de travailleurs autonomes en 2016 (+300); malheureusement, ces gains sont relégués à l'arrière-plan par la diminution des emplois dans le secteur privé (-5 000), ainsi que par le léger repli du nombre de travailleurs dans la fonction publique (-500)¹.

Données annuelles sur la population active, Saskatchewan

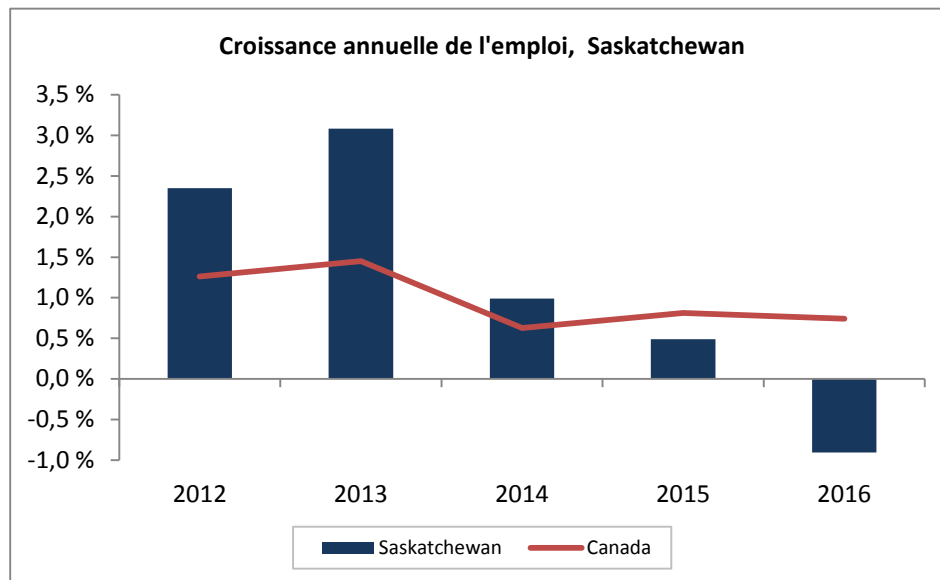
Estimations de l'enquête sur la population active	2016	2015	2014	2015 à 2016		2014 à 2015	
				Nombre	%	Nombre	%
Population 15 + (000)	869,0	861,5	852,2	7,5	0,9	9,3	1,1
Population active (000)	606,8	604,1	593,7	2,7	0,4	10,4	1,8
Emploi (000)	568,5	573,7	570,9	-5,2	-0,9	2,8	0,5
Temps plein (000)	466,5	472,8	472,7	-6,3	-1,3	0,1	0,0
Temps partiel (000)	102,0	100,9	98,2	1,1	1,1	2,7	2,7
Chômage (000)	38,3	30,4	22,8	7,9	26,0	7,6	33,3
Taux de chômage (%)	6,3	5,0	3,8	1,3	-	1,2	-
Taux d'activité (%)	69,8	70,1	69,7	-0,3	-	0,4	-
Taux d'emploi (%)	65,4	66,6	67,0	-1,2	-	-0,4	-

Remarque : Les totaux peuvent ne pas correspondre aux sommes indiquées en raison des arrondissements

Source : Enquête sur la population active, estimations de Statistique Canada – Tableau CANSIM 282-0002



Le nombre de chômeurs a monté en flèche dans la province au cours de la dernière année, augmentant de 26 % comparativement à 2015. De même, le taux de chômage de la province a atteint un sommet inégalé depuis près de 20 ans, soit 6,3 %. Malgré ces défis, le taux de chômage de la Saskatchewan demeure l'un des plus bas parmi les provinces; il est d'ailleurs de 0,7 point de pourcentage inférieur au taux national (7,0 %). Le Conference Board du Canada prévoit un redressement progressif de l'économie de la Saskatchewan, étant donné que l'industrie du pétrole et du gaz se stabilise et qu'il y aura vraisemblablement un regain dans le secteur des services au cours des prochaines années².



En ce qui a trait aux résultats concernant la population active dans différents groupes d'âge, le taux de chômage chez les jeunes âgés de 15 à 24 ans s'élevait à 11,7 % en 2016, ce qui est plus que 2 fois supérieur au taux de chômage chez les adultes âgés de 25 ans et plus (5,4 %). Le taux de chômage chez les jeunes a légèrement augmenté, soit de 1,9 point de pourcentage, de 2015 à 2016. En outre, le taux de chômage chez les personnes âgées de 25 ans et plus a augmenté de 1,2 point de pourcentage au cours de la même période.

Tandis qu'en un an, il y a eu une hausse du taux de chômage global chez les jeunes, le taux de chômage chez les jeunes femmes a pour sa part connu une baisse de 2015 à 2016, diminuant de 0,9 point de pourcentage pour s'établir à 9,0 %. En revanche, le taux de chômage chez les jeunes hommes a augmenté considérablement pendant cette période (+4,65 points de pourcentage), pour se fixer à 14,2 %.

Taux de chômage annuel selon l'âge et le sexe, Saskatchewan

Estimations de l'enquête sur la population active	2016	2015	2014	2015 à 2016	2014 à 2015
				(points de %)	(points de %)
Total	6,3	5,0	3,8	1,3	1,2
25 ans et plus	5,4	4,2	3,2	1,2	1,0
Hommes - 25 ans et plus	5,8	4,6	3,2	1,2	1,4
Femmes - 25 ans et plus	4,9	3,6	3,1	1,3	0,5
15 à 24 ans	11,7	9,8	7,4	1,9	2,4
Hommes - 15 à 24 ans	14,2	9,7	7,8	4,5	1,9
Femmes - 15 à 24 ans	9,0	9,9	7,1	-0,9	2,8

Remarque : Les totaux peuvent ne pas correspondre aux sommes indiquées en raison des arrondissements

Source : Enquête sur la population active, estimations de Statistique Canada – Tableau CANSIM 282-0002

EMPLOI PAR INDUSTRIE

Les pertes d'emploi au cours de l'année en Saskatchewan ont été concentrées entièrement dans le secteur de la production de biens (-6 700), l'emploi dans le secteur des services ayant légèrement augmenté (+1 500). Une année difficile pour les cultures, le faible prix du pétrole et les prix généralement peu favorables des produits de base ont eu une incidence néfaste sur le secteur de la production de biens. Le seul sous-secteur du secteur de la production de biens ayant enregistré une croissance de l'emploi en 12 mois est celui des services publics (+3,0 %).

Données annuelles sur la population active, par industrie, Saskatchewan

Estimations de l'enquête sur la population active (000)	2016	2015	2014	2015 à 2016		2014 à 2015	
				Nombre	%	Nombre	%
Emploi total, toutes les industries	568,5	573,7	570,9	-5,2	-0,9	2,8	0,5
Secteur de la production de biens	150,0	156,7	164,4	-6,7	-4,3	-7,7	-4,7
Agriculture	41,1	41,4	44,2	-0,3	-0,7	-2,8	-6,3
Foresterie, pêche, mines, exploitation en carrière, et extraction de pétrole et de gaz	25,1	26,2	28,0	-1,1	-4,2	-1,8	-6,4
Services publics	6,9	6,7	6,1	0,2	3,0	0,6	9,8
Construction	51,3	56,2	57,2	-4,9	-8,7	-1,0	-1,7
Fabrication	25,7	26,2	28,9	-0,5	-1,9	-2,7	-9,3
Secteur des services	418,5	417,0	406,5	1,5	0,4	10,5	2,6
Commerce	88,3	84,4	83,8	3,9	4,6	0,6	0,7
Transport et entreposage	27,9	29,5	29,2	-1,6	-5,4	0,3	1,0
Finance, assurances, immobilier et location	28,6	30,7	30,0	-2,1	-6,8	0,7	2,3
Services professionnels, scientifiques et techniques	28,1	25,1	26,4	3,0	12,0	-1,3	-4,9
Services aux entreprises, services relatifs aux bâtiments et autres services de soutien	13,0	14,5	12,8	-1,5	-10,3	1,7	13,3
Services d'enseignement	40,9	43,5	43,5	-2,6	-6,0	0,0	0,0
Soins de santé et assistance sociale	78,7	78,0	73,5	0,7	0,9	4,5	6,1
Information, culture et loisirs	20,4	18,9	16,5	1,5	7,9	2,4	14,5
Hébergement et services de restauration	38,1	38,0	36,1	0,1	0,3	1,9	5,3
Autres services	25,0	25,7	24,8	-0,7	-2,7	0,9	3,6
Administrations publiques	29,4	28,7	30,1	0,7	2,4	-1,4	-4,7

Remarque : Les totaux peuvent ne pas correspondre aux sommes indiquées en raison des arrondissements

Source : Enquête sur la population active, estimations de Statistique Canada – Tableau CANSIM 282-0008

La plus importante baisse de l'emploi au sein du secteur de la production de biens a été enregistrée dans le sous-secteur de la construction, où 4 900 emplois ont été perdus. La faible demande de construction résidentielle a entraîné une diminution des mises en chantier dans la province. De plus, les travaux effectués dans le cadre de divers gros projets de construction, notamment la nouvelle mine Legacy de K+S près de Bethune, sont terminés ou tirent à leur fin, selon le cas, ce qui a eu une incidence néfaste sur l'emploi dans l'industrie de la construction non résidentielle.

Les agriculteurs de la Saskatchewan ont eu une campagne agricole décevante en 2016, en grande partie en raison des conditions météorologiques instables. La pluie et la neige ont retardé les activités de récolte dans plusieurs régions de la province, ce qui a endommagé les cultures et réduit le rendement. En un an, le nombre

de personnes employées dans le domaine de l'agriculture a diminué de 300. Malgré une année de récolte médiocre, les agriculteurs de la province bénéficient de prix favorables ainsi que d'une baisse constante des prix d'exploitation depuis 2015. Le Conference Board du Canada s'attend à ce que les résultats de l'industrie reviennent à la normale en 2017³.

L'industrie de l'extraction des ressources de la Saskatchewan (foresterie, pêche, exploitation minière, carrières, pétrole et gaz) a connu 2 années difficiles. Cette industrie a perdu 1 100 emplois en 2016, à la suite d'un recul de 1 800 emplois de 2014 à 2015. L'emploi dans ce secteur est d'ailleurs à son niveau le plus bas en 7 ans. Bon nombre d'entreprises du secteur de l'exploitation minière ont suspendu leurs activités, tandis que d'autres ont réduit la taille de leur effectif au cours de la dernière année. À titre d'exemple, Cameco a fermé sa mine d'uranium de Rabbit Lake, dans le nord de la Saskatchewan, en avril 2016, privant d'emploi près de 500 personnes. En outre, l'entreprise, à la suite d'un examen de son effectif, a décidé de réduire de 10 % la taille de son personnel administratif à Saskatoon en octobre 2016⁴. Néanmoins, malgré les défis auxquels l'industrie de l'extraction des ressources a fait face récemment, on observe des signes encourageants. En décembre, l'entreprise Dominion Energy Processing Group Inc. a annoncé qu'elle prévoyait développer, construire et exploiter une usine de raffinement de pétrole, un projet d'une valeur de 600 millions de dollars, près de la ville de Stoughton⁵.

Le secteur manufacturier a également subi un recul en 2016, le nombre d'emplois dans ce secteur ayant diminué de 500 en 12 mois. De nombreux fabricants de la province produisent de la machinerie et de l'équipement pour les industries du pétrole et du gaz, de l'exploitation minière et de l'agriculture. L'incertitude économique dans ces industries a forcé les entreprises de fabrication à réduire leurs activités, à diminuer leurs dépenses ou à reporter de gros achats, selon le cas. Evraz, par exemple, a mis à pied près de 200 métallurgistes dans son usine de Regina en mai 2016 en raison de la réduction des demandes de production provenant d'entreprises productrices de pétrole⁶.

Dans le secteur des services de la province, la hausse la plus élevée au chapitre de l'emploi au cours de l'année a été enregistrée dans l'industrie du commerce de gros et de détail (+3 900). De nombreux commerces de détail se sont établis en Saskatchewan pendant la dernière année. À titre d'exemple, Costco a récemment ouvert un deuxième magasin à Saskatoon. Ce club-entrepôt compte maintenant 800 employés dans la province, dont 225 dans les nouvelles installations de Saskatoon⁷.

L'emploi dans l'industrie des services professionnels, scientifiques et techniques a fait bonne figure au cours de la dernière année. L'industrie compte maintenant 3 000 emplois de plus qu'en 2015. Vendasta, 7Shifts et Solido Design Automation Inc. font partie des entreprises qui ont enregistré une croissance rapide au cours des dernières années. À titre d'exemple, l'entreprise Vendasta, établie à Saskatoon, affiche une croissance d'au moins 50 % d'une année à l'autre depuis 3 ans et pourrait compter 300 employés d'ici la fin de 2017⁸.

On a observé des résultats inégaux dans les 3 industries du secteur public de la province. Dans l'industrie des services d'enseignement, on a enregistré une perte de 2 600 emplois en 12 mois, tandis que dans les industries des soins de santé et de l'assistance sociale (+700) et de l'administration publique (+700), le nombre d'emplois s'est accru au cours de la même période. En novembre, le gouvernement provincial a publié sa mise à jour budgétaire de mi-exercice pour 2016-2017, qui a révélé que le déficit budgétaire projeté s'était accru et qu'il

dépassait légèrement la barre des 800 millions de dollars. Par conséquent, le gouvernement provincial met en œuvre des mesures d'austérité et d'économie afin de retrouver l'équilibre budgétaire⁹.

Le taux d'emploi a chuté dans le secteur des finances, de l'assurance, de l'immobilier et de la location en Saskatchewan. En 2016, le secteur comptait 28 600 travailleurs, ce qui représente une diminution de 2 100 travailleurs par rapport à 2015. En outre, le nombre d'emplois dans le secteur du transport et de l'entreposage a diminué de 1 600 en 2016; le secteur compte maintenant 27 900 travailleurs.

ANALYSE RÉGIONALE

En un an, le taux d'emploi a diminué dans quatre des cinq régions économiques de la Saskatchewan; de même, le taux de chômage a augmenté dans toutes les régions, à l'exception de celle de Swift Current-Moose Jaw.

Données annuelles sur la population active, par région économique, Saskatchewan

Estimations de l'enquête sur la population active : emplois ('000)	2016	2015	2014	2015 à 2016		2014 à 2015	
				Nombre	%	Nombre	%
Saskatchewan	568,5	573,7	570,9	-5,2	-0,9	2,8	0,5
Régions économiques							
Regina—Moose Mountain	183,7	183,5	181,6	0,2	0,1	1,9	1,0
Swift Current—Moose Jaw	53,1	53,7	52,7	-0,6	-1,1	1,0	1,9
Saskatoon—Biggar	195,6	198,2	197,5	-2,6	-1,3	0,7	0,4
Yorkton—Melville	37,0	38,0	39,5	-1,0	-2,6	-1,5	-3,8
Prince Albert et Nord	99,2	100,3	99,7	-1,1	-1,1	0,6	0,6

Remarque : Les totaux peuvent ne pas correspondre aux sommes indiquées en raison des arrondissements

Source : Enquête sur la population active de Statistique Canada – Tableau CANSIM 282-0123

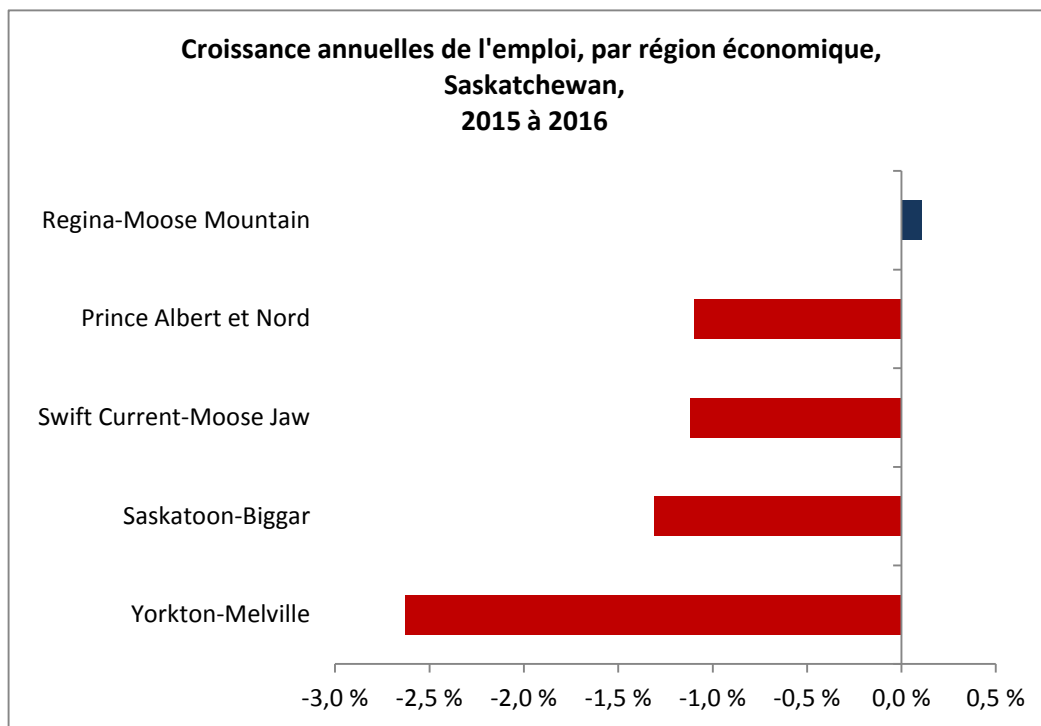
L'emploi est resté pratiquement inchangé dans la région de Regina-Moose Mountain en 2016 (+200). La faiblesse des prix des produits de base a des répercussions néfastes non seulement sur le secteur de l'extraction des ressources, mais également sur de nombreux sous-secteurs du secteur des services. Par conséquent, le nombre de travailleurs dans des secteurs comme ceux du transport et de l'entreposage, des finances, de l'assurance, de l'immobilier et de la location, de même que des services aux entreprises, services relatifs aux bâtiments et autres services de soutien a diminué dans la région¹⁰.

La région la plus peuplée de la province, soit celle de Saskatoon-Biggar, a enregistré une croissance économique limitée au cours de la dernière année. En 2016, le nombre de travailleurs dans la région a chuté de 2 600. La diminution de l'emploi dans le secteur de la production de biens a éclipsé les gains réalisés à cet égard dans le secteur des services. À titre d'exemple, Mitsubishi Hitachi Power Systems, un fabricant de technologies de production d'électricité, a mis fin à ses activités à son usine de Saskatoon en octobre 2016 dans le cadre de la restructuration et de la rationalisation de ses opérations¹¹. Cependant, le Conference Board du Canada prévoit une reprise, quoique modeste, sur le marché du travail de la région en 2017; en effet, la croissance de l'emploi devrait s'élever à 2,2 % cette année¹².

Le taux d'emploi dans les régions économiques de Swift Current-Moose Jaw et de Yorkton-Melville a également baissé au cours de la dernière année. Au total, il y avait 600 travailleurs de moins dans la région de

Swift Current–Moose Jaw et 1 000 de moins dans celle de Yorkton–Melville. Il n'est donc pas surprenant que le taux de chômage dans la région économique de Yorkton-Melville ait augmenté de 2,3 points de pourcentage l'année dernière. Cependant, en raison d'une diminution de la participation au marché du travail, le taux de chômage dans la région de Swift Current-Moose Jaw est demeuré à 3,8 % en 2016.

Le nombre de travailleurs dans la région économique de Prince Albert et Nord a diminué de 1 100 en 2016. L'apathie qui règne dans l'industrie du pétrole et du gaz ainsi que la faiblesse du prix de l'uranium ont une incidence néfaste sur l'activité économique dans le nord de la province. Cameco fait partie des entreprises qui ont réduit leur effectif en 2016. L'entreprise a mis à pied plus de 500 travailleurs de sa mine d'uranium Rabbit Lake en 2016, ainsi que 120 autres employés dans ses mines de Cigar Lake, de McArthur River et de Key Lake en janvier 2017¹³. Par conséquent, le taux de chômage de la région économique de Prince Albert et Nord a augmenté pour une deuxième année consécutive et s'établit maintenant à 8,8 %, ce qui représente une augmentation de 2,1 points de pourcentages par rapport à 2015.



Remarque : Les auteurs ont pris un soin particulier à rédiger ce document en fondant leurs recherches sur des informations sur le marché du travail qui étaient exactes et pertinentes au moment de la publication. Le marché du travail étant en évolution constante, les données fournies peuvent avoir changé depuis la publication de ce document. Nous encourageons les lecteurs à consulter d'autres sources pour obtenir des renseignements supplémentaires sur l'économie et le marché du travail locaux. Les renseignements présentés dans ce document ne reflètent pas nécessairement les politiques officielles d'Emploi et Développement social Canada.

Préparé par : Direction de l'information sur le marché du travail, Service Canada, Saskatchewan

Pour de plus amples informations, veuillez contacter l'équipe de l'IMT : NC-LMI-IMT-GD@hrsdc-rhdcc.gc.ca

Pour de l'information sur l'Enquête sur la population active, visitez le site: Web de Statistique Canada : <http://www.statcan.gc.ca>

© Sa Majesté la Reine du chef du Canada, représentée par Emploi et Développement social Canada, 2017 tous droits réservés.

¹ Enquête sur la population active (EPA), estimations de l'emploi selon la catégorie de travailleur, le Système de classification des industries de l'Amérique du Nord (SCIAN) et le sexe. Tiré de :

<http://www5.statcan.gc.ca/cansim/a26?id=2820012&pattern=&p2=-1&tabMode=dataTable&p1=1&stByVal=1&csid=&retrLang=fra&lang=fra>

² Conference Board du Canada (22 décembre 2016). Provincial Outlook Economic Forecast: Saskatchewan—Autumn 2016. Tiré de : <http://www.conferenceboard.ca/e-library/abstract.aspx?did=8520>

³ Conference Board du Canada (22 décembre 2016). Provincial Outlook Economic Forecast: Saskatchewan, Autumn 2016. Tiré de : <http://www.conferenceboard.ca/e-library/abstract.aspx?did=8520>

⁴ CBC News Saskatoon. (21 avril 2016). Cameco cutting 500 jobs at Rabbit Lake uranium mine. Tiré de : <http://www.cbc.ca/news/canada/saskatoon/comeco-mine-suspension-1.3547816>

Global News (17 janvier 2017). Cameco announces job cuts at Cigar Lake, McArthur River and Key Lake operations. Tiré de : <http://globalnews.ca/news/3187697/comeco-announces-job-cuts-at-cigar-lake-mcarthur-river-and-key-lake-operations/>

⁵ Regina Leader-Post (2 décembre 2016). Stoughton touted as site of proposed 40,000 barrel per day refinery project. Tiré de : <http://leaderpost.com/business/energy/stoughton-touted-as-site-of-proposed-40000-barrel-per-day-refinery-project>

⁶ CBC News (2 mai 2016). Regina Evraz plant to lay off close to 200 steelworkers. Tiré de : <http://www.cbc.ca/news/canada/saskatchewan/regina-evraz-plant-lay-off-1.3563067>

⁷ Saskatoon StarPhoenix (10 novembre 2016). 'I'm so excited': Saskatoon's second Costco opens its doors to the public. Tiré de : <http://thestarphoenix.com/business/local-business/saskatoons-second-costco-opens-its-doors-to-the-public>

⁸ Saskatoon Star-Phoenix (17 février 2017). Vendasta plans for 300 employees and \$30 million in revenue by years end. Tiré de : <http://thestarphoenix.com/business/local-business/vendasta-plans-for-300-employees-30-million-in-revenue-by-years-end>

⁹ The Government of Saskatchewan (22 novembre 2016). Falling Tax Revenue Increases Deficit. Tiré de : <http://www.saskatchewan.ca/government/news-and-media/2016/november/22/mid-year-report>

¹⁰ Statistique Canada (5 janvier 2017). Tableau 282-0125 - Enquête sur la population active (EPA), estimations de l'emploi selon la région économique basées sur les limites du Recensement de 2011 et le Système de classification des industries de l'Amérique du Nord (SCIAN). Tiré de : <http://www5.statcan.gc.ca/cansim/a26?id=2820125&pattern=&p2=-1&tabMode=dataTable&p1=1&stByVal=1&csid=&retrLang=fra&lang=fra>

¹¹ Saskatoon StarPhoenix (22 juillet 2016). Mitsubishi Hitachi Power Systems to lay off 150 Saskatoon employees. Tiré de : <http://thestarphoenix.com/business/local-business/mitsubishi-hitachi-power-systems-to-lay-off-150-saskatoon-employees>

¹² Conference Board du Canada (11 novembre 2016). Saskatoon: Metropolitan Outlook 1, Autumn 2016. Tiré de : <http://www.conferenceboard.ca/e-library/abstract.aspx?did=8401>

¹³ Global News (17 janvier 2017). Cameco announces job cuts at Cigar Lake, McArthur River and Key Lake operations. Tiré de : <http://globalnews.ca/news/3187697/comeco-announces-job-cuts-at-cigar-lake-mcarthur-river-and-key-lake-operations/>