



Bulletin sur le marché du travail

Saskatchewan

Septembre 2018



Ce Bulletin sur le marché du travail fournit une analyse des résultats de l'Enquête sur la population active pour la province de la Saskatchewan, y compris les régions économiques de Regina-Moose Mountain, de Swift Current-Moose Jaw, de Saskatoon-Biggar, de Yorkton-Melville et de Prince Albert et Nord.

APERÇU

Au troisième trimestre de 2018, à peine plus de 569 000 personnes travaillaient en Saskatchewan, soit 2 100 de plus par rapport au trimestre précédent. Pendant cette période, les nombres ont crû tant du côté des emplois à temps plein que de celui des emplois à temps partiel, soit de 800 et de 1 400 respectivement. Le secteur privé a donné le ton au chapitre des gains, grâce à la création de 4 800 postes au cours de ce troisième trimestre en 2018. Entre-temps, dans le secteur public, l'emploi est demeuré sensiblement le même (-100) pendant cette période, tandis que le nombre des travailleurs saskatchewanais autonomes a reculé de 2 600 pendant ce trimestre.

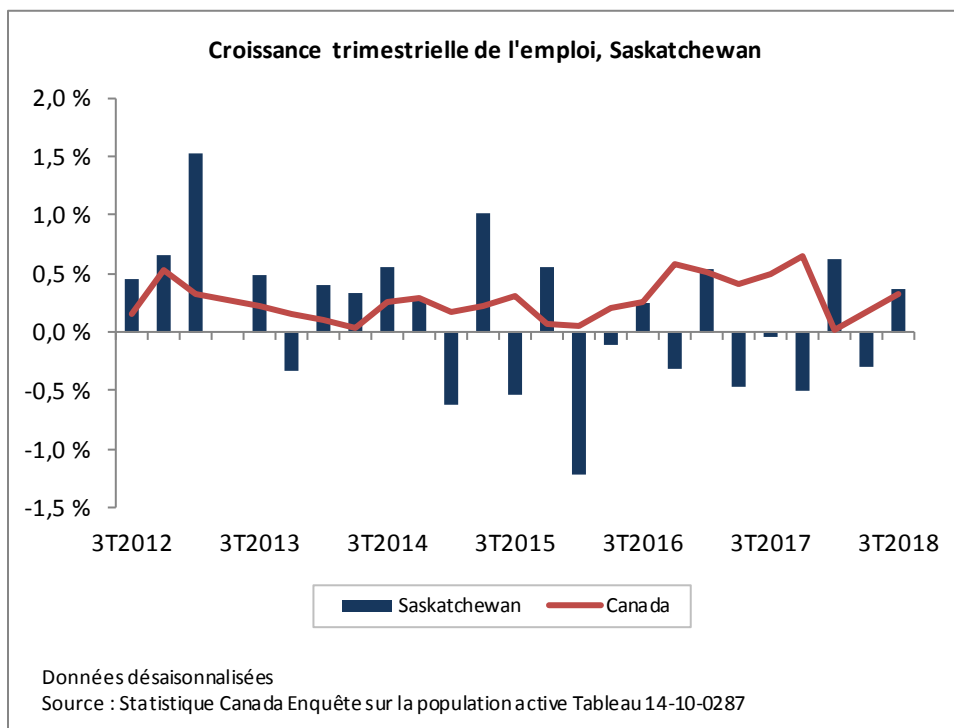
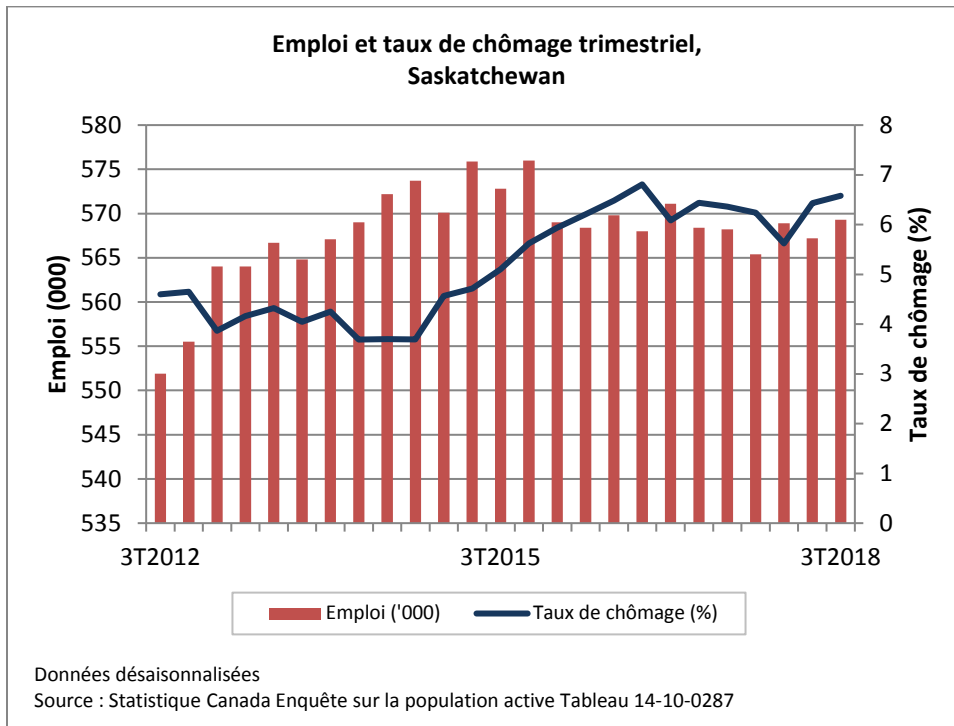
Données trimestrielles sur la population active, Saskatchewan

Données désaisonnalisées	3e trimestre 2018	2er trimestre 2018	3e trimestre 2017	Variation trimestrielle		Variation annuelle	
				Nombre	%	Nombre	%
Population 15 + ('000)	885,4	884,1	878,1	1,3	0,1	7,3	0,8
Population active ('000)	609,4	606,2	606,8	3,2	0,5	2,6	0,4
Emploi ('000)	569,3	567,2	568,2	2,1	0,4	1,1	0,2
Temps plein ('000)	466,9	466,1	465,8	0,8	0,2	1,1	0,2
Temps partiel ('000)	102,5	101,1	102,3	1,4	1,4	0,2	0,2
Chômage ('000)	40,1	39,0	38,6	1,1	2,8	1,5	3,9
Taux de chômage (%)	6,6	6,4	6,4	0,2	-	0,2	-
Taux d'activité (%)	68,8	68,6	69,1	0,2	-	-0,3	-
Taux d'emploi (%)	64,3	64,2	64,7	0,1	-	-0,4	-

Remarque : Les totaux peuvent ne pas correspondre aux sommes indiquées en raison des arrondissements

Source : Statistique Canada Enquête sur la population active – Tableau 14-10-0287, anciennement CANSIM 282-0087

Malgré la baisse du nombre des emplois autonomes en Saskatchewan, chez les propriétaires de petites entreprises, l'optimisme était modérément élevé en septembre. Des propriétaires interrogés, 41 % ont dit de leurs entreprises qu'elles se portaient bien, comparativement à 14 % qui ont dit le contraire. Cependant, les plans de dotation à court terme restent peu dynamiques, avec 13 % des propriétaires cherchant à recruter du personnel, et 15 % à réduire le nombre d'employés à temps plein¹.



Le nombre des personnes cherchant activement un emploi a crû de 1 100 au troisième trimestre. Le taux de chômage provincial se chiffre à 6,6 %, soit une hausse de 0,2 point de pourcentage par rapport au trimestre précédent. En Saskatchewan, le taux a été supérieur à la moyenne nationale de 5,9 % au cours de la même période, en occupant le deuxième rang dans l'Ouest canadien après celui de l'Alberta (6,8 %).

Selon les dernières perspectives provinciales du Conference Board du Canada, les conditions économiques de la Saskatchewan devraient rester peu dynamiques pour l'année 2018, en bonne partie à cause de la faiblesse du commerce de gros et de détail. Par conséquent, le PIB réel ne devrait croître que de 1,2 % en 2018. De plus, la performance relativement faible de l'économie a une incidence négative sur le marché du travail provincial. Globalement, la croissance de l'emploi provincial devrait être atone cette année (-0,1 point de pourcentage comparativement à 2017)².

Taux de chômage trimestriel selon l'âge et le sexe, Saskatchewan

Données désaisonnalisées	3e trimestre 2018 (%)	2er trimestre 2018 (%)	3e trimestre 2017 (%)	Variation trimestrielle	Variation annuelle
				(points de %)	(points de %)
Total	6,6	6,4	6,4	0,2	0,2
25 ans et plus	5,5	5,4	5,3	0,1	0,2
Hommes - 25 ans et plus	5,6	5,8	5,5	-0,2	0,1
Femmes - 25 ans et plus	5,3	5,0	5,2	0,3	0,1
15 à 24 ans	13,1	12,8	12,4	0,3	0,7
Hommes - 15 à 24 ans	15,4	16,4	13,8	-1,0	1,6
Femmes - 15 à 24 ans	10,4	8,7	11,0	1,7	-0,6

Remarque : Les totaux peuvent ne pas correspondre aux sommes indiquées en raison des arrondissements

Source : Statistique Canada Enquête sur la population active – Tableau 14-10-0287, anciennement CANSIM 282-0087

Après deux hausses trimestrielles consécutives, le taux de chômage des jeunes hommes (âgés de 15 à 24 ans) a chuté d'un point de pourcentage pour s'établir à 15,4 % au troisième trimestre de 2018. En revanche, celui des jeunes femmes a haussé pour passer de 8,7 % au deuxième trimestre à 10,4 % au troisième trimestre.

Indicateurs du marché du travail des Autochtones

Au troisième trimestre de 2018, le nombre total de la population, âgée de 15 ans et plus en Saskatchewan, se chiffrait à 885 400. Les Autochtones vivant hors réserve y représentaient 9,8 % ou 86 400 personnes. Chez les Autochtones de la Saskatchewan, l'emploi a atteint 46 000 postes, soit une faible hausse de 100 postes (+0,2 %) par rapport à l'année dernière. La hausse a été entièrement alimentée par celle du nombre des emplois à temps partiel (+500 ou +6,8 %). Cependant, les gains ont été contrebalancés par la perte de 400 postes à temps plein par rapport à l'année précédente (-1,0 point de pourcentage).

Le taux de chômage des Autochtones était de 16 % au troisième trimestre de 2018, soit une hausse de 2,3 points de pourcentage par rapport à l'année écoulée. Chez les non-Autochtones, ce taux s'établissait à 5,7 % (+0,2 point de pourcentage). Entre les troisième trimestres de 2017 et de 2018, le taux de participation des Autochtones a atteint 63,4 % (+0,9 point de pourcentage), et celui des non-Autochtones, 70,2 % (-0,2 point de pourcentage). Le taux d'emploi des Autochtones se chiffrait à 53,2 % (-0,7 point de pourcentage), et celui des non-Autochtones a chuté pour s'établir à 66,2 % (-0,3 point de pourcentage).

Saskatchewan - Indicateurs du marché du travail pour les Autochtones

Moyennes mobiles de trois mois Données non désaisonnalisées	Autochtones		Variation annuelle (Autochtones)		Non Autochtones		Variation annuelle (Non Autochtones)	
	T3 2018	T3 2017	Nombre	%	T3 2018	T3 2017	Nombre	%
Population 15 + ('000)	86,4	85,2	1,2	1,4	799,0	792,9	6,1	0,8
Population active ('000)	54,8	53,2	1,6	3,0	560,5	558,4	2,1	0,4
Emploi ('000)	46,0	45,9	0,1	0,2	528,6	527,4	1,2	0,2
Temps plein ('000)	38,1	38,5	- 0,4	- 1,0	442,5	440,6	1,9	0,4
Temps partiel ('000)	7,9	7,4	0,5	6,8	86,1	86,8	- 0,7	- 0,8
Chômage ('000)	8,8	7,3	1,5	20,5	32,0	31,0	1,0	3,2
Taux de chômage (%)	16,0	13,7	2,3	-	5,7	5,5	0,2	-
Taux d'activité (%)	63,4	62,5	0,9	-	70,2	70,4	- 0,2	-
Taux d'emploi (%)	53,2	53,9	- 0,7	-	66,2	66,5	- 0,3	-

Remarque : L'Enquête sur la population active exclut les personnes vivant dans une réserve.

Les estimations se fondent sur des moyennes mobiles de trois mois.

Les totaux peuvent ne pas correspondre aux sommes indiquées en raison des arrondissements.

Les totaux peuvent être différents de ceux des autres tableaux en raison des ajustements faits aux statistiques relatives à la population autochtone dans l'Enquête sur la population active.

Source : Enquête sur la population active de Statistique Canada – Tableau sur mesure d'EDSC

EMPLOI PAR INDUSTRIE

La forte croissance du secteur des services (+3 900) a compensé les pertes du secteur de la production de biens (-1 800) au troisième trimestre de 2018. Ce résultat va dans le sens de qui s'est produit sur une base annuelle. D'une année à l'autre, l'emploi a haussé de 4 100 dans le secteur des services, alors qu'il a baissé de 3 100 dans celui de la production de biens.

Données trimestrielles sur la population active, par industrie, Saskatchewan

Données désaisonnalisées ('000)	3e trimestre 2018	2er trimestre 2018	3e trimestre 2017	Variation trimestrielle		Variation annuelle	
				Nombre	%	Nombre	%
Emploi total, toutes les industries	569,3	567,2	568,2	2,1	0,4	1,1	0,2
Secteur de la production de biens	144,7	146,5	147,8	-1,8	-1,2	-3,1	-2,1
Agriculture	36,8	36,9	36,6	-0,1	-0,3	0,2	0,5
Foresterie, pêche, mines, exploitation en carrière, et extraction de pétrole et de gaz	23,2	24,8	24,2	-1,6	-6,5	-1,0	-4,1
Services publics	7,4	6,8	6,9	0,6	8,8	0,5	7,2
Construction	49,9	49,0	52,0	0,9	1,8	-2,1	-4,0
Fabrication	27,5	29,0	28,0	-1,5	-5,2	-0,5	-1,8
Secteur des services	424,6	420,7	420,5	3,9	0,9	4,1	1,0
Commerce	89,7	90,3	91,7	-0,6	-0,7	-2,0	-2,2
Transport et entreposage	27,2	28,0	28,9	-0,8	-2,9	-1,7	-5,9
Finance, assurances, immobilier et location	29,1	28,8	27,8	0,3	1,0	1,3	4,7
Services professionnels, scientifiques et techniques	26,2	26,0	29,8	0,2	0,8	-3,6	-12,1
Services aux entreprises, services relatifs aux bâtiments et autres services de soutien	15,8	14,7	14,2	1,1	7,5	1,6	11,3
Services d'enseignement	43,4	41,0	40,5	2,4	5,9	2,9	7,2
Soins de santé et assistance sociale	78,4	77,9	75,7	0,5	0,6	2,7	3,6
Information, culture et loisirs	20,0	19,9	20,8	0,1	0,5	-0,8	-3,8
Hébergement et services de restauration	37,6	36,9	36,7	0,7	1,9	0,9	2,5
Autres services	26,3	25,7	24,6	0,6	2,3	1,7	6,9
Administrations publiques	30,9	31,6	29,8	-0,7	-2,2	1,1	3,7

Remarque : Les totaux peuvent ne pas correspondre aux sommes indiquées en raison des arrondissements

Source : Statistique Canada Enquête sur la population active – Tableau 14-10-0355, anciennement CANSIM 282-0088

En Saskatchewan, la plus forte baisse trimestrielle de l'emploi a été enregistrée dans l'extraction des ressources, ce qui comprend les domaines de la foresterie, la pêche, des mines, de l'exploitation des carrières, l'extraction de pétrole et de gaz (-1 600). Pour le secteur de l'uranium de la province, les conditions sont difficiles, alors que le marché mondial est demeuré saturé. En raison de la situation déséquilibrée, Cameco Corporation a fermé les portes de sa mine d'uranium de McArthur River et de son usine de Key Lake au nord de la Saskatchewan le 25 juillet, ce qui a provoqué la mise à pied de 700 travailleurs³.

Concernant le pétrole, la Petroleum Services Association of Canada (PSAC) a réexaminé ses prévisions de forage pour 2018 et ne s'attend au forage que de 2 428 puits cette année en Saskatchewan, par rapport aux premières projections de 2 931. En tout, selon la PSAC, on ne devrait que forer 6 900 puits au Canada, soit 500 de moins comparativement aux prévisions⁴. Du côté positif, les investissements du secteur pétrolier sont à la hausse dans la province, lequel donne des signes de reprise. Par exemple, Husky Energy progresse dans le

cadre de son projet des six centrales thermiques. Et l'entreprise s'attend à ce que les travaux de la première, notamment ceux de Rush Lake 2, se terminent d'ici la fin de 2018. Entre-temps à Dee Valley, les travaux de construction se poursuivent, et les activités de production devraient commencer au premier semestre de 2020⁵.

Parallèlement, l'industrie du gaz naturel de la Saskatchewan profite de la hausse du prix et de la demande de l'hélium. La North American Helium a récemment acquis des droits sur 1,2 million d'acres de terres pour y extraire de l'hélium des champs profonds à haute pression de la Saskatchewan, soit dans la région du sud-ouest. En tout, de juillet 2017 à août 2018, 41 nouveaux permis d'extraction de l'hélium ont été délivrés dans la province, ce qui est près du quart des 171 permis et concessions d'extraction de l'hélium qui sont actifs en Saskatchewan⁶.

Au troisième trimestre de 2018, le secteur des services publics a progressé de 600 travailleurs. SaskPower, la société d'électricité d'État, s'est engagée à réduire ses émissions et vise à produire 50 % de l'énergie de la province d'ici 2030, et ce en recourant aux ressources renouvelables. Pour atteindre ses objectifs, SaskPower a commencé l'exécution de projets, comme celui de la centrale Chinook, et a établi un partenariat avec la First Nations Power Authority pour obtenir 20 mégawatts de projets de torchage du gaz d'entreprises autochtones⁷.

De plus, le Blue Hill Wind Energy Project, lequel cadre aussi avec l'objectif de 2030, a récemment été approuvé par le gouvernement provincial. Le nouveau projet s'exécutera au sud de Herbert et devrait permettre la production d'assez d'énergie pour alimenter plus de 70 000 foyers. De son côté, Algonquin Power Co. a obtenu le contrat des travaux de construction et d'entretien, ce qui devrait permettre la création de 295 années-personnes d'emplois directs et indirects et résultant des activités. Les travaux commenceraient en 2019, et la mise en service se ferait au début de 2021⁸.

Le nombre des travailleurs des services d'enseignement a fortement progressé (+2 400) ce trimestre. L'année scolaire de 2018-2019 a débuté et les divisions scolaires de la province ont augmenté le nombre des enseignants et du personnel de soutien en raison de la hausse du nombre des inscriptions. La Division scolaire publique de Regina a créé 23,5 postes d'enseignants équivalents temps plein (ETP) et 16,5 postes d'éducateurs adjoints ETP. Entre-temps, le Conseil de l'école catholique de Regina a créé 20 postes d'enseignants ETP et 2,6 postes de personnel de soutien en éducation. De même, la Division scolaire publique de Saskatoon a embauché plus de 21 enseignants et plus de 18 éducateurs adjoints à temps plein. De son côté, la Division scolaire catholique de Saskatoon a embauché 37 autres enseignants et 19 éducateurs adjoints.

Dans le commerce de gros et de détail, l'emploi a chuté de 600 au troisième trimestre. Toutefois, la légalisation de la marijuana devrait avoir une incidence positive sur la croissance de l'emploi du secteur du détail de la province. Le gouvernement provincial a délivré 51 permis autorisant la vente de la marijuana sur son territoire. Plusieurs des nouveaux détenteurs de permis sont à leurs derniers préparatifs pour le 17 octobre, soit la date de la légalisation, et cherchent à embaucher du personnel local⁹.

ANALYSE RÉGIONALE

D'une année à l'autre, l'emploi a baissé dans les régions économiques de Saskatoon-Biggar et de Yorkton-Melville au troisième trimestre de 2018. Entre-temps, le chômage a augmenté dans trois des cinq régions économiques pendant cette période.

Données trimestrielles sur la population active, par région économique, Saskatchewan

Données non désaisonnalisées	Emploi			Taux de chômage		
	3e trimestre 2018 ('000)	3e trimestre 2017 ('000)	Variation annuelle (%)	3e trimestre 2018 (%)	3e trimestre 2017 (%)	Variation annuelle (points de %)
Saskatchewan	573,7	573,1	0,1	6,7	6,3	0,4
Régions économiques						
Regina-Moose Mountain	184,5	182,6	1,0	6,2	5,2	1,0
Swift Current-Moose Jaw	50,7	50,2	1,0	4,9	3,8	1,1
Saskatoon-Biggar	204,0	204,3	-0,1	7,2	7,3	-0,1
Yorkton-Melville	36,6	39,7	-7,8	3,9	4,8	-0,9
Prince Albert et Nord	97,9	96,3	1,7	8,2	7,8	0,4

Remarque : Les totaux peuvent ne pas correspondre aux sommes indiquées en raison des arrondissements

Source : Statistique Canada Enquête sur la population active – Tableau14-10-0293, anciennement CANSIM 28222

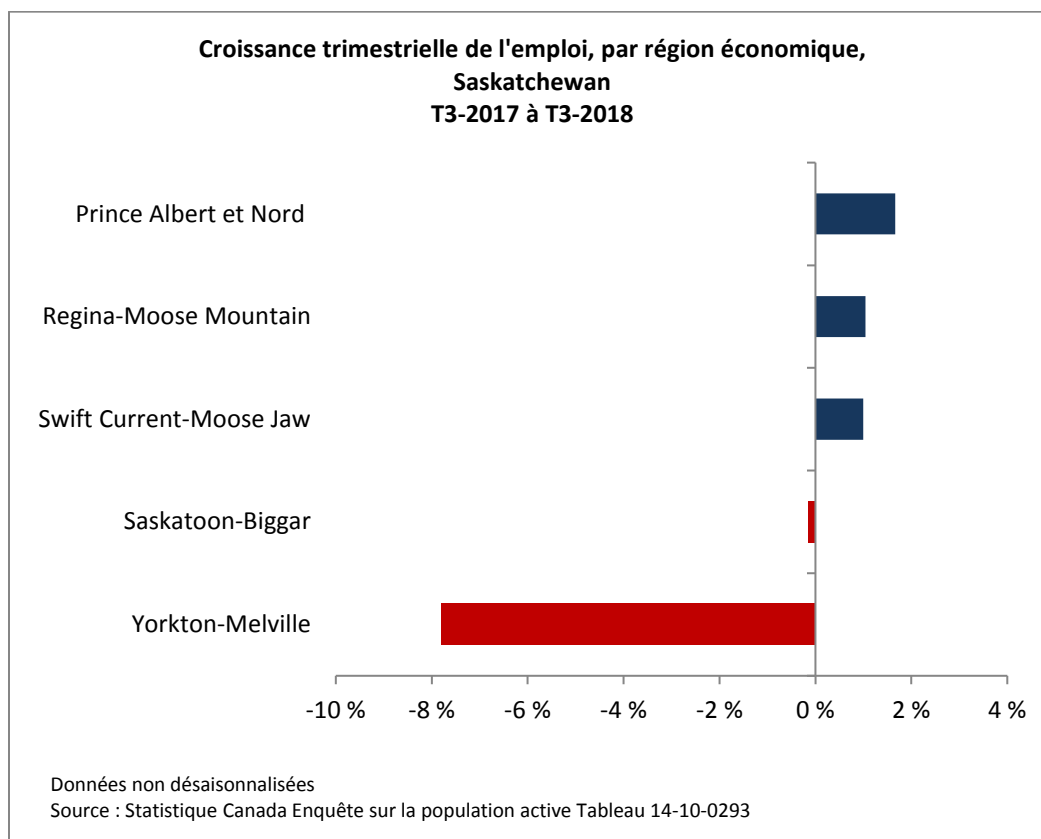
Dans la région de Regina-Moose Mountain, le nombre des travailleurs a crû de 1 900 entre les troisièmes trimestres de 2017 et de 2018. Concernant la croissance de l'emploi, le secteur des services a montré la voie (+2 100) pendant cette période. Dans l'intervalle, l'emploi du secteur de la production de biens a légèrement chuté (-200) sur une base annuelle, principalement en raison de la baisse de l'emploi manufacturier. Menées à bien récemment, les négociations de l'ALÉNA avaient suscité des incertitudes dans le secteur de la fabrication provinciale. Le 21 août, les États-Unis ont imposé des droits antidumping provisoires sur les tuyaux soudés de grand diamètre en provenance du Canada et de cinq autres pays. Donc, les États-Unis perçoivent des dépôts en espèces de 24,38 % sur les importations du Canada. Cette situation pourrait toucher Evraz Regina, soit le plus ancien producteur de tuyaux de grand diamètre en Amérique du Nord, dont la capacité annuelle est de 360 000 tonnes¹⁰.

Dans la région la plus peuplée de la Saskatchewan, Saskatoon-Biggar, l'emploi a reculé de 300 ce trimestre comparativement à un an plus tôt. Le secteur de la production de biens comptait 1 100 travailleurs de moins pendant cette période, alors que l'emploi du secteur des services a légèrement progressé. La saison estivale de construction s'achève, et les travaux se sont déroulés aux termes de plusieurs grands projets. Dans le cadre de la construction du Chief Mistawasis Bridge, du prolongement de la McOrmond Drive et de la Central Avenue et du nouveau projet du Traffic Bridge à Saskatoon, les travaux ont récemment terminé, et les nouvelles structures sont prêtes à servir¹¹. En général, selon le Conference Board du Canada, le PIB réel de Saskatoon devrait croître de 2 % en 2018 et de 2,3 % en 2019, alors que les activités du secteur de la fabrication se redressent¹².

À Yorkton-Melville, le nombre des travailleurs a sensiblement baissé au cours de l'année écoulée. On y compte 36 600 travailleurs, soit une baisse de 3 100 par rapport à la même période de l'année dernière. C'est dans le secteur de l'hébergement et de la restauration que la baisse de l'emploi a été la plus marquée.

L'agrandissement de la mine Rocanville de Nutrien (anciennement la Potash Corporation of Saskatchewan), au coût de 3 milliards de dollars, constituait une source cruciale d'emplois pour la région. Les travaux ayant terminé en octobre 2017, aucun grand projet de construction n'y est en cours, ce qui a eu une incidence négative sur l'emploi¹³.

En fin, dans la région de Prince Albert et Nord, l'emploi a progressé de 1 600 sur une base annuelle. Les services d'enseignement ont donné le ton en matière de gains d'emploi dans la région pendant cette période. La nouvelle année scolaire a débuté, mais plusieurs écoles de la région font face à un manque d'enseignants et d'éducateurs adjoints. Par exemple, la Division scolaire de Northern Lights (NLS), qui se charge d'écoles dans les communautés de La Loche, de Sandy Bay, de Pinehouse, de Stony Rapids et de La Ronge, a eu des difficultés, et ce pendant des années, à embaucher des enseignants et à les maintenir en poste. Selon la NLS, cette situation est due en partie aux départs à la retraite des baby-boomers et à la préférence des jeunes travailleurs de vivre prêt de leur domicile¹⁴.



Note: In preparing this document, the authors have taken care to provide clients with labour market information that is timely and accurate at the time of publication. Since labour market conditions are dynamic, some of the information presented here may have changed since this document was published. Users are encouraged to also refer to other sources for additional information on the local economy and labour market. Information contained in this document does not necessarily reflect official policies of Employment and Social Development Canada.

Prepared by: Labour Market Information (LMI) Directorate, Service Canada, Saskatchewan

For further information, please contact the LMI team at: http://www.esdc.gc.ca/cqi-bin/contact/edsc-esdc/eng/contact_us.aspx?section=lmi

For information on the Labour Force Survey, please visit the Statistics Canada Web site at: www.statcan.gc.ca

© Her Majesty the Queen in Right of Canada as represented by Employment and Social Development Canada, 2018, all rights reserved

¹ La Fédération canadienne de l'entreprise indépendante (le 27 septembre 2018). *Business Barometer*. Extrait du site https://www.cfib-fcei.ca/sites/default/files/2018-09/business-barometer-provinces-2018-09_0.pdf (anglais seulement)

² Le Conference Board du Canada (le 5 septembre 2018). Provincial Outlook Economic Forecast: Saskatchewan— Summer 2018. Extrait du site <https://www.conferenceboard.ca/e-Library/abstract.aspx?did=9870> (anglais seulement)

³ Global News (le 25 juillet 2018). Cameco permanently laying off around 700 workers. Extrait du site <https://globalnews.ca/news/4353524/cameco-layoffs-key-lake-mcarthur-river/> (anglais seulement)

⁴ Estevan Mercury (le 2 août 2018). PSAC forecasts 503 fewer wells for Saskatchewan. Extrait du site <https://www.estevanmercury.ca/news/business-energy/psac-forecasts-503-fewer-wells-for-saskatchewan-1.23388711> (anglais seulement)

⁵ Le Conference Board du Canada (le 5 septembre 2018). Provincial Outlook Economic Forecast: Saskatchewan— Summer 2018. Extrait du site <https://www.conferenceboard.ca/e-Library/abstract.aspx?did=9870> (anglais seulement)

⁶ JWN (le 22 août 2018). Interest building in Saskatchewan helium drilling. Extrait du site <https://www.jwnenergy.com/article/2018/8/interest-building-saskatchewan-helium-drilling/> (anglais seulement)

⁷ SaskPower. Chinook Power Station. Extrait du site <https://www.saskpower.com/our-power-future/infrastructure-projects/construction-projects/current-projects/chinook-power-station> (anglais seulement)

SaskPower (le 9 juillet 2018). 2030 Emission Reduction Goal Progressing. Extrait du site <https://www.saskpower.com/about-us/media-information/news-releases/2030-emission-reduction-goal-progressing> (anglais seulement)

⁸ Blue Hill Wind Energy Project (le 6 juin 2018). Environmental Impact Statement. Extrait du site http://www.bluehillwindproject.com/wp-content/uploads/2018/06/AppendixJ_rpt_113254088_blue_hill_eis_20171219_fin.pdf (anglais seulement)

Global News (le 20 septembre 2018). First large-scale wind power plant approved in Sask. Extrait du site <https://globalnews.ca/news/4469290/first-large-scale-wind-power-plant-approved-in-sask/> (anglais seulement)

CBC News (le 20 septembre 2018). Sask. government approves wind turbine project near Herbert. Extrait du site <https://www.cbc.ca/news/canada/saskatchewan/wind-turbines-saskatchewan-approved-1.4831429> (anglais seulement)

Algonquin Power and Utilities Corp. Blue Hill Wind Project. Extrait du site <https://algonquinpowerandutilitiestest.com/renewable-projects/blue-hill-wind-project.html> (anglais seulement)

Regine Leader-Post (le 20 septembre 2018). Saskatchewan approves new wind energy project with 56 turbines. Extrait du site <https://leaderpost.com/news/saskatchewan/saskatchewan-approves-new-wind-energy-project-with-56-turbines> (anglais seulement)

⁹ CTV News Regina (le 18 septembre 2018). Local pot retailers hashing out details as legalization looms. Extrait du site <https://regina.ctvnews.ca/local-pot-retailers-hashing-out-details-as-legalization-loom-1.4099684> (anglais seulement)

MYLLOYDMINSTERNOW (le 16 septembre 2018). Saskatchewan cannabis retailer looks to hire locally. Extrait du site <https://www.mylloydminsternow.com/24595/saskatchewan-cannabis-retailer-looks-to-hire-locally/> (anglais seulement)

¹⁰ EVRAZ (le 7 avril 2017). Docket Number 170309252-7252-01, "Construction of American Pipelines" (82 FR 8659): Submission of Evraz North America. Extrait du site https://www.desmogblog.com/sites/beta.desmogblog.com/files/EVRAZ_Response_%28final%29_PUBLIC.pdf (anglais seulement)

Global News (le 31 mars 2015). Evraz North America investing \$200 million in Regina plant. Extrait du site <https://globalnews.ca/news/1913779/evraz-north-america-investing-200-million-in-regina-plant/> (anglais seulement)

Times Colonist (le 21 août 2018). U.S. to impose anti-dumping duties of 24% plus on Canadian-made pipe. Extrait du site <https://www.timescolonist.com/entertainment/u-s-to-impose-anti-dumping-duties-of-24-plus-on-canadian-made-pipe-1.23407790> (anglais seulement)

Financial Post (le 21 août 2018). U.S. to impose anti-dumping duties of 24% plus on Canadian-made pipes. Extrait du site <https://business.financialpost.com/news/economy/newsalert-u-s-to-impose-anti-dumping-duties-on-canadian-made-pipes> (anglais seulement)

CBC News (le 21 août 2018). U.S. to impose anti-dumping duties of 24% plus on Canadian-made pipes. Extrait du site <http://www.cbc.ca/news/business/duties-pipe-canada-united-states-1.4793765> (anglais seulement)

CBC News (le 23 août 2018). Steelworkers rep calls new U.S. tariffs a 'straight attack' on Regina's Evraz operations. Extrait du site <http://www.cbc.ca/news/canada/saskatchewan/steel-tariffs-regina-evraz-u-s-canada-1.4795752> (anglais seulement)

¹¹ CTV News Saskatoon (le 14 septembre 2018). Grand opening for 'Bridging to Tomorrow' project set for Oct. 2. Extrait du site <https://saskatoon.ctvnews.ca/grand-opening-for-bridging-to-tomorrow-project-set-for-oct-2-1.4094449> (anglais seulement)

¹² Le Conference Board du Canada (le 5 juin 2018). Metropolitan Outlook 1 : Saskatoon—Spring 2018. Extrait du site <https://www.conferenceboard.ca/e-Library/abstract.aspx?did=9703> (anglais seulement)

¹³ The Canadian Mining Journal (le 16 octobre 2017). POTASH: PotashCorp completes Rocanville expansion. Extrait du site <http://www.canadianminingjournal.com/news/potash-potashcorp-competes-rocanville-expansion/> (anglais seulement)

¹⁴ CBC News (le 5 septembre 2018). Northern Saskatchewan schools short 14 teachers this year and feeling the pinch. Extrait du site <https://www.cbc.ca/news/canada/saskatoon/northern-schools-teacher-shortage-1.4811462> (anglais seulement)

CTV News (le 7 septembre 2018). Northern Saskatchewan faces 'unusual' teacher shortage. Extrait du site <https://saskatoon.ctvnews.ca/northern-saskatchewan-faces-unusual-teacher-shortage-1.4083344> (anglais seulement)

Saskatoon StarPhoenix (le 17 septembre 2018). 'How am I going to do this?' Sandy Bay school adapting in light of teacher shortage. Extrait du site <https://thestarphoenix.com/news/local-news/how-am-i-going-to-do-this-sandy-bay-school-adapting-in-light-of-teacher-shortage> (anglais seulement)