



# Bulletin sur le marché du travail

Territoires du Nord-Ouest, Nunavut et Yukon

Septembre 2016



Ce Bulletin sur le marché du travail fournit une analyse des résultats d'une Enquête sur la population active pour l'ensemble des trois territoires du Canada, soit les Territoires du Nord-Ouest, le Nunavut et le Yukon.

## APERÇU

### Emploi

Les niveaux d'emploi pour les territoires regroupés n'ont pas changé au cours du troisième trimestre de 2016. Les gains d'emplois à temps plein ont été compensés par les pertes d'emplois à temps partiel. D'une année à l'autre, l'emploi dans le Nord a augmenté de 2 000 postes (soit une hausse de 3,6 %), les gains étant enregistrés dans les secteurs de la production des services. Sur une base annuelle, le nombre de personnes employées a considérablement augmenté au Nunavut (+6,2 %) et dans les Territoires du Nord-Ouest (+3,2 %), tandis qu'au Yukon, l'emploi a progressé de façon plus modérée (+2,4 %).

Pour l'avenir, l'évolution de l'emploi à moyen terme est positive dans les territoires, car plusieurs nouveaux projets d'exploitation minière et d'infrastructure publique seront lancés dans le Nord. De grands projets de construction comme l'agrandissement de la mine de diamants Ekati Jay dans les Territoires du Nord-Ouest, le développement de la mine d'or de Hope Bay au Nunavut et le projet d'expansion de l'autoroute Robert Campbell au Yukon devraient créer beaucoup de possibilités d'emploi dans les territoires au cours des prochaines années.

### Chômage

Sur une base trimestrielle, le taux de chômage pour l'ensemble des territoires a baissé pour s'établir à 8,4 %, un recul de 0,2 point de pourcentage par rapport au deuxième trimestre de 2016. D'une année à l'autre, le taux de chômage a diminué au Nunavut et dans les Territoires du Nord-Ouest, tandis que le taux de chômage au Yukon a augmenté de 1,6 point de pourcentage, passant à 5,8 %.

Le taux de chômage chez les jeunes (âgés de 15 à 24 ans) dans les territoires était de 16,8 % au cours du troisième trimestre, soit une diminution de 0,4 point de pourcentage par rapport au deuxième trimestre de 2016. Sur douze mois, le taux de chômage chez ce groupe d'âge a baissé de 2,2 points de pourcentage.

Comparativement au troisième trimestre de 2015, le taux de chômage chez les jeunes femmes était en baisse de 5,2 points de pourcentage, passant à 15,6 %, tandis que le taux de chômage des jeunes hommes a augmenté de 0,7 point de pourcentage, atteignant 18 % pendant la même période. La donnée la plus frappante, et de loin, est celle du taux de chômage des jeunes hommes au Nunavut, qui a atteint 28 % au cours du trimestre.

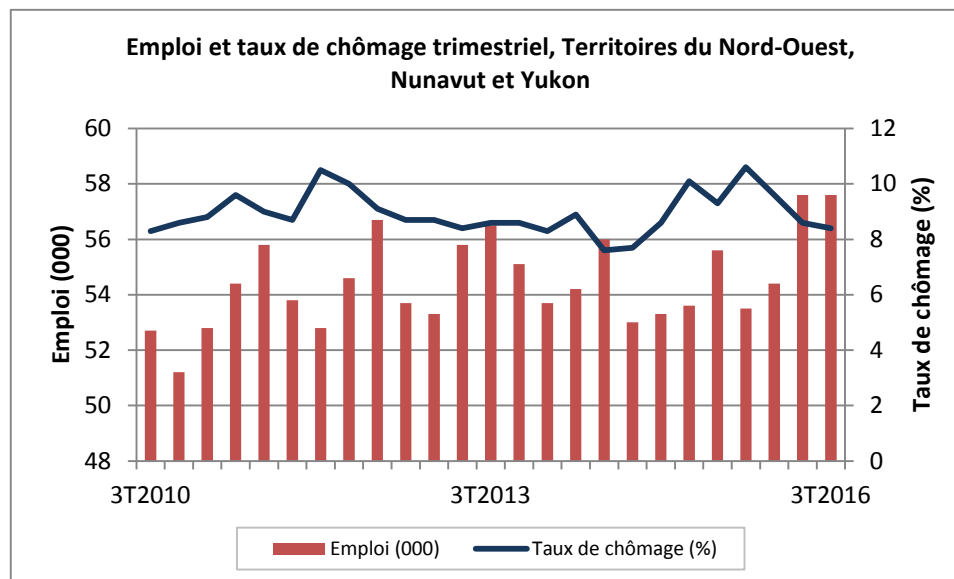
### Données trimestrielles sur la population active, Territoires du Nord-Ouest, Nunavut et Yukon\*

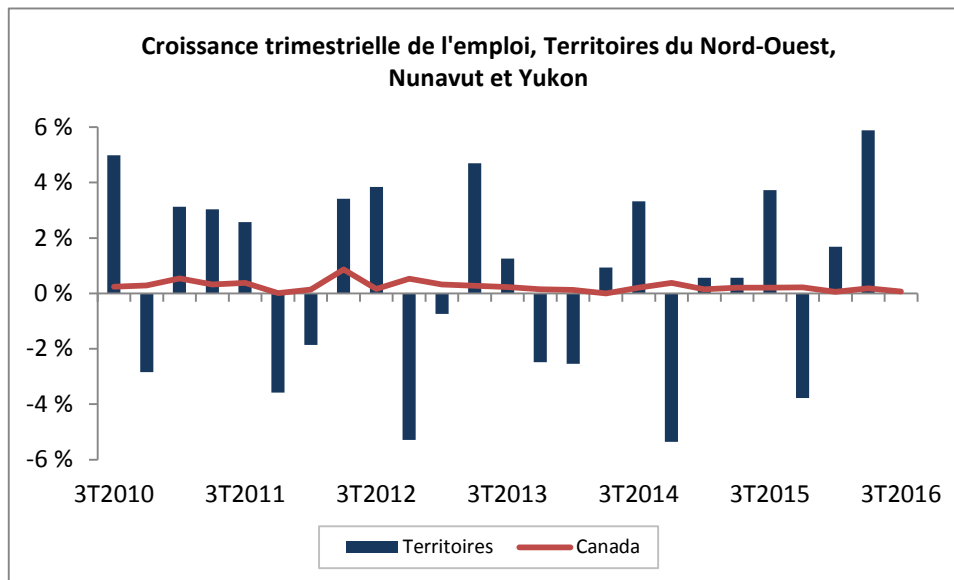
Données non désaisonnalisées trimestrielles	3e trimestre 2016	2er trimestre 2016	3e trimestre 2015	Variation trimestrielle		Variation annuelle	
				Nombre	%	Nombre	%
Population 15 + ('000)	85,3	85,0	84,2	0,3	0,4	1,1	1,3
Population active ('000)	62,9	63,0	61,3	-0,1	-0,2	1,6	2,6
Emploi ('000)	57,6	57,6	55,6	0,0	0,0	2,0	3,6
Temps plein ('000)	51,0	49,4	49,0	1,6	3,2	2,0	4,1
Temps partiel ('000)	6,7	8,2	6,6	-1,5	-18,3	0,1	1,5
Chômage ('000)	5,3	5,4	5,7	-0,1	-1,9	-0,4	-7,0
Taux de chômage (%)	8,4	8,6	9,3	-0,2	-	-0,9	-
Taux d'activité (%)	73,7	74,1	72,8	-0,4	-	0,9	-
Taux d'emploi (%)	67,5	67,8	66,0	-0,3	-	1,5	-

\*Données combinées - moyennes mobiles de trois mois

Remarque : Les totaux peuvent ne pas correspondre aux sommes indiquées en raison des arrondissements

Source : Enquête sur la population active de Statistique Canada





**Taux de chômage trimestriel selon l'âge et le sexe, Territoires du Nord-Ouest, Nunavut et Yukon\***

Données non désaisonnalisées	3e trimestre 2016 (%)	2er trimestre 2016 (%)	3e trimestre 2015 (%)	Variation trimestrielle (points de %)	Variation annuelle (points de %)
<b>Total</b>	8,4	8,6	9,3	-0,2	-0,9
<b>25 ans et plus</b>	6,7	7,0	7,2	-0,3	-0,5
Hommes - 25 ans et plus	8,2	9,1	7,5	-0,9	0,7
Femmes - 25 ans et plus	5,2	4,7	6,9	0,5	-1,7
<b>15 à 24 ans</b>	16,8	17,2	19,0	-0,4	-2,2
Hommes - 15 à 24 ans	18,0	22,0	17,3	-4,0	0,7
Femmes - 15 à 24 ans	15,6	12,2	20,8	3,4	-5,2

\*Données combinées - moyennes mobiles de trois mois

Source : Enquête sur la population active de Statistique Canada

## EMPLOI PAR INDUSTRIE

L'emploi dans le secteur de la production de biens s'est accru de 300 postes au troisième trimestre de 2016, soit une hausse de 3,6 % par rapport au trimestre précédent. Presque tous les secteurs ont subi des pertes d'emploi au cours du trimestre, à l'exception du secteur de la construction (+14,3 %).

En un an, le nombre de personnes œuvrant dans le secteur de la production de biens a baissé de 5,4 % (-500). Les gains d'emploi dans la construction ont été compensés par des pertes dans le secteur minier (-22,6 % d'une année à l'autre). Cette diminution n'a rien d'étonnant, car plusieurs sociétés d'exploitation minière ont cessé leur développement ou ont abaissé leur production alors que les prix des matières premières diminuaient l'année dernière.

À moyen terme, le secteur de la production de biens devrait enregistrer une certaine croissance, en raison d'importants projets de construction et d'exploitation minière qui devraient commencer au cours des prochaines années. De plus, la participation de tous les ordres de gouvernement au financement de projets d'infrastructure tels que des routes, des hôpitaux, des installations de traitement des eaux et des aéroports permettra de soutenir la croissance dans l'industrie de la construction.

Le secteur de la production de services a connu des pertes d'emplois au troisième trimestre, chutant de 400 postes pour passer à 48 900. Malgré cette diminution trimestrielle modeste, l'emploi dans le secteur a augmenté de 5,6 % (+2 600) d'une année à l'autre. Les plus gros gains d'emplois ont été réalisés dans le secteur de l'administration publique, le nombre d'employés ayant augmenté de 1 800 (+15,5 %). Dans l'intervalle, l'emploi dans les secteurs des soins de santé et de l'assistance sociale est en hausse de 7,6 %.

Dans l'avenir, le secteur des services devrait enregistrer une croissance régulière au cours des prochaines années, au fur et à mesure que seront mis en œuvre les nouveaux projets d'infrastructure et d'exploitation minière créant des possibilités d'emploi dans les services du transport et du commerce et dans les secteurs des services professionnels, scientifiques et techniques. De plus, l'administration publique, employeur de grande importance dans les territoires (23 %), devrait continuer à prendre de l'expansion au fur et à mesure que les besoins de services publics s'accroîtront.

**Données trimestrielles sur la population active, par industrie,  
Territoires du Nord-Ouest, Nunavut et Yukon\***

Données non désaisonnalisées (000)	3e trimestre 2016	2er trimestre 2016	3e trimestre 2015	Variation trimestrielle		Variation annuelle	
				Nombre	%	Nombre	%
<b>Emploi total, toutes les industries</b>	57,6	57,5	55,6	0,1	0,2	2,0	3,6
<b>Secteur de la production de biens</b>	8,7	8,4	9,2	0,3	3,6	-0,5	-5,4
Agriculture	0,0	0,2	0,2	-0,2	-	-0,2	-
Foresterie, pêche, mines, exploitation en carrière, et extraction de pétrole et de gaz	2,4	2,5	3,1	-0,1	-4,0	-0,7	-22,6
Services publics	0,9	1,0	0,7	-0,1	-10,0	0,2	28,6
Construction	4,8	4,2	4,7	0,6	14,3	0,1	2,1
Fabrication	0,2	0,2	0,2	0,0	0,0	0,0	0,0
<b>Secteur des services</b>	48,9	49,3	46,3	-0,4	-0,8	2,6	5,6
Commerce	6,1	6,2	5,8	-0,1	-1,6	0,3	5,2
Transport et entreposage	3,2	3,1	3,1	0,1	3,2	0,1	3,2
Finance, assurances, immobilier et location	2,6	2,3	2,4	0,3	13,0	0,2	8,3
Services professionnels, scientifiques et techniques	2,6	2,8	2,9	-0,2	-7,1	-0,3	-10,3
Services aux entreprises, services relatifs aux bâtiments et autres services de soutien	1,0	1,2	1,5	-0,2	-16,7	-0,5	-33,3
Services d'enseignement	4,9	6,0	4,8	-1,1	-18,3	0,1	2,1
Soins de santé et assistance sociale	7,1	6,9	6,6	0,2	2,9	0,5	7,6
Information, culture et loisirs	2,4	2,3	2,7	0,1	4,3	-0,3	-11,1
Hébergement et services de restauration	3,3	3,7	3,0	-0,4	-10,8	0,3	10,0
Autres services	2,3	1,9	2,0	0,4	21,1	0,3	15,0
Administrations publiques	13,4	12,8	11,6	0,6	4,7	1,8	15,5

\*Données combinées - moyennes mobiles de trois mois

Remarque : Les totaux peuvent ne pas correspondre aux sommes indiquées en raison des arrondissements

Source : Enquête sur la population active de Statistique Canada

## ANALYSE RÉGIONALE

### Yukon

Le nombre de personnes employées au Yukon s'est accru de 1,4 % pour atteindre 21 000 sur une base trimestrielle. Les gains peuvent être entièrement attribuables à l'augmentation de l'emploi dans le secteur de la production de services.

D'une année à l'autre, le nombre de travailleurs a augmenté de 2,4 % (+500). Les pertes d'emploi dans le secteur de la production de biens (-100) ont été compensées par des gains dans le secteur de la production de services (+600). Des gains d'emploi remarquables ont été faits au cours de la dernière année dans les secteurs des finances, de l'assurance, de l'immobilier et de la location (+42,9 %), du commerce (+20,0 %) et des services éducatifs (+13,3 %).

Au cours des prochaines années, le territoire devrait connaître une croissance de l'emploi dans le secteur de la construction. De fait, des projets de construction comme le projet aurifère Coffee de la Kaminak Gold Corporation, l'agrandissement du musée MacBride de l'histoire du Yukon, ainsi que 17 nouveaux projets d'infrastructure répartis dans 10 collectivités du Yukon devraient créer de nombreuses possibilités d'emploi pour les résidents locaux et les entreprises locales pendant la construction.

### Territoires du Nord-Ouest

L'emploi dans les Territoires du Nord-Ouest est demeuré inchangé au troisième trimestre de 2016 par rapport au trimestre précédent. Toutefois, l'emploi dans le territoire est en hausse de 3,2 % d'une année à l'autre. Les gains annuels se sont surtout concentrés dans le secteur de la production de services, l'emploi dans le secteur de l'administration publique ayant connu une hausse de 9,7 % (+1 300) au cours de l'année.

À moyen terme, des projets comme le projet de renouveau du Stanton Territorial Hospital, le projet de développement du Don Stewart Recreation Centre, ainsi que 13 nouveaux projets d'amélioration de l'infrastructure dans l'ensemble du territoire devraient apporter du soutien aux secteurs connexes à la construction.

En outre, la Dominion Diamond Corporation a annoncé cet été qu'elle procédera au développement de son projet appelé Jay Project, d'une valeur de 647 millions de dollars, qui se trouve à proximité de la mine de diamants Ekati<sup>1</sup>. La construction d'une route d'accès utilisable en toute saison de la mine à la rive du Lac du Sauvage devrait commencer l'année prochaine. La société entend entreprendre la construction de la mine Jay en 2018, la production devant débuter en 2022. Ce projet devrait créer de nombreuses possibilités d'emploi pour les résidents locaux et les entreprises locales au cours des prochaines années.

### Nunavut

L'emploi au Nunavut a baissé de 1,4 % au troisième trimestre de 2016. Les pertes d'emploi ont surtout été enregistrées dans le secteur de la production de services. Le nombre de travailleurs employés dans les secteurs des affaires et du bâtiment et dans les autres services de soutien a diminué de 40 %, tandis que l'emploi dans les

secteurs des finances, de l'assurance, de l'immobilier et de la location est en baisse de 14,3 % sur une base trimestrielle.

D'une année à l'autre, le Nunavut a affiché la plus grosse croissance annuelle de l'emploi des trois territoires (+6,2 %). L'emploi est en hausse tant dans le secteur de la production de biens que dans le secteur de la production de services. Les gains réalisés se concentrent surtout dans les secteurs de l'administration publique, de la construction, du transport et de l'entreposage.

La performance économique à court terme du Nunavut devrait être meilleure que celle de ses deux homologues territoriaux. Les activités de construction devraient reprendre. Des projets comme l'agrandissement de l'aéroport d'Iqaluit, le projet de la Station canadienne de recherche dans l'Extrême-Arctique et la mine aurifère Hope Bay de la société TMAC Resources Inc. créeront de nombreuses possibilités d'emploi pour le territoire. De fait, TMAC Resources prévoit qu'environ 350 employés, dont des entrepreneurs, seront nécessaires chaque année pour les étapes de la construction et de l'exploitation du projet Hope Bay entre 2016 et 2022<sup>2</sup>.

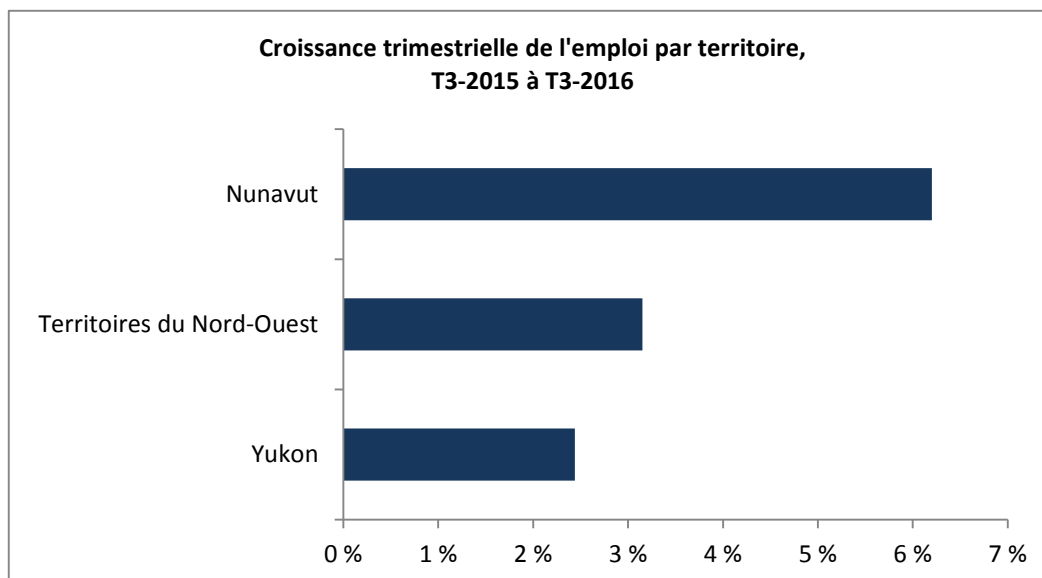
### Données trimestrielles sur la population active, par territoire

Données non désaisonnalisées	Emploi			Taux de chômage		
	3e trimestre 2016 ('000)	3e trimestre 2015 ('000)	Variation annuelle (%)	3e trimestre 2016 (%)	3e trimestre 2015 (%)	Variation annuelle (points de %)
<b>Total territoires*</b>	57,6	55,6	3,6	8,4	9,3	-0,9
Yukon	21,0	20,5	2,4	5,8	4,2	1,6
Territoires du Nord-Ouest	22,9	22,2	3,2	6,5	8,6	-2,1
Nunavut	13,7	12,9	6,2	14,5	17,2	-2,7

\*Données combinées - moyennes mobiles de trois mois

Remarque : Les totaux peuvent ne pas correspondre aux sommes indiquées en raison des arrondissements

Source : Enquête sur la population active de Statistique Canada



**Remarque :** Les auteurs ont pris un soin particulier à rédiger ce document en fondant leurs recherches sur des informations sur le marché du travail qui étaient exactes et pertinentes au moment de la publication. Le marché du travail étant en évolution constante, les données fournies peuvent avoir changé depuis la publication de ce document. Nous encourageons les lecteurs à consulter d'autres sources pour obtenir des renseignements supplémentaires sur l'économie et le marché du travail locaux. Les renseignements présentés dans ce document ne reflètent pas nécessairement les politiques officielles d'Emploi et Développement social Canada.

**Préparé par :** Direction de l'information sur le marché du travail, Service Canada, Territoires du Nord-Ouest, Nunavut et Yukon

**Pour de plus amples informations,** veuillez contacter l'équipe de l'IMT : [NC-LMI-IMT-GD@hrsdc-rhdcc.gc.ca](mailto:NC-LMI-IMT-GD@hrsdc-rhdcc.gc.ca)

**Pour de l'information sur l'Enquête sur la population active,** visitez le site: Web de Statistique Canada : <http://www.statcan.gc.ca>

© Sa Majesté la Reine du chef du Canada, représentée par Emploi et Développement social Canada, 2016, tous droits réservés.

---

<sup>1</sup> Communiqué de la Dominion Diamond Corporation: « Dominion Diamond Corporation to proceed with Jay Project Based on Positive Feasibility Study Results and Provided Updated Life-of-Mine Plan », 6 juillet 2016.

<http://www.ddcorp.ca/investors/news-single?id=2182188>

<sup>2</sup> CBC News North, Doris North gold mine just the beginning for TMAC in Nunavut, 18 juin 2016.

<http://www.cbc.ca/news/canada/north/tmac-doris-north-gold-mine-and-beyond-1.3639272>