



# Bulletin sur le marché du travail

## Territoires du Nord-Ouest, Nunavut et Yukon

Mars 2017



Ce Bulletin sur le marché du travail fournit une analyse des résultats d'une Enquête sur la population active pour l'ensemble des trois territoires du Canada, soit les Territoires du Nord-Ouest, le Nunavut et le Yukon.

### APERÇU

#### Emploi

L'emploi combiné des Territoires du Nord-Ouest (T.N.-O.), du Nunavut et du Yukon a poursuivi une tendance à la baisse pour un deuxième trimestre consécutif. Le nombre de personnes occupant un emploi dans les Territoires a décliné de 0,5 % pour s'établir à 55 200 au premier trimestre de 2017. Cette chute est entièrement attribuable à la réduction du nombre d'emplois à temps plein. Par contre, la chute de l'emploi au cours du premier trimestre n'est pas un phénomène inattendu, car l'économie du Nord se contracte habituellement pendant les mois d'hiver.

Malgré cette diminution trimestrielle, d'une année à l'autre, l'emploi a augmenté de 1,5 % dans l'ensemble des territoires. Par contre, le Yukon est le seul territoire à avoir affiché une croissance de l'emploi au cours de cette période, affichant des gains d'emploi dans le secteur de la production de biens et celui des services. Pour l'avenir, l'évolution de l'emploi à moyen terme est positive dans les territoires, car plusieurs nouveaux projets d'exploitation minière et d'infrastructure publique seront lancés dans le Nord.

#### Chômage

Par rapport au quatrième trimestre de 2016, le taux de chômage pour les territoires regroupés n'a pas beaucoup fluctué d'un trimestre à l'autre, affichant une augmentation de 0,1 point de pourcentage, pour se chiffrer à 8,2 %. D'une année à l'autre, les taux de chômage ont connu un recul à l'échelle des trois territoires. La plus forte chute a été subie par le Nunavut, son taux de chômage ayant diminué de 2,2 points de pourcentage pour s'établir à 15,2 %.

Le taux de chômage chez les jeunes (15 à 24 ans) pour les trois territoires était de 18,3 % au cours du premier trimestre, ce qui représente une augmentation de 3,3 points de pourcentage par rapport au trimestre précédent. Toutefois, le taux de chômage chez les jeunes est toujours en légère baisse d'une année à l'autre (-0,9 point de pourcentage).

Comparativement au premier trimestre de 2016, le taux de chômage chez les jeunes femmes est en baisse de 3,1 points de pourcentage, passant à 11,9 %, tandis que le taux de chômage des jeunes hommes a augmenté de 0,7 point de pourcentage, atteignant 24,4 % pendant la même période. Le Nunavut continue d'afficher le taux de chômage le plus élevé du pays chez les jeunes, son taux de chômage des jeunes hommes atteignant 35,8 %.

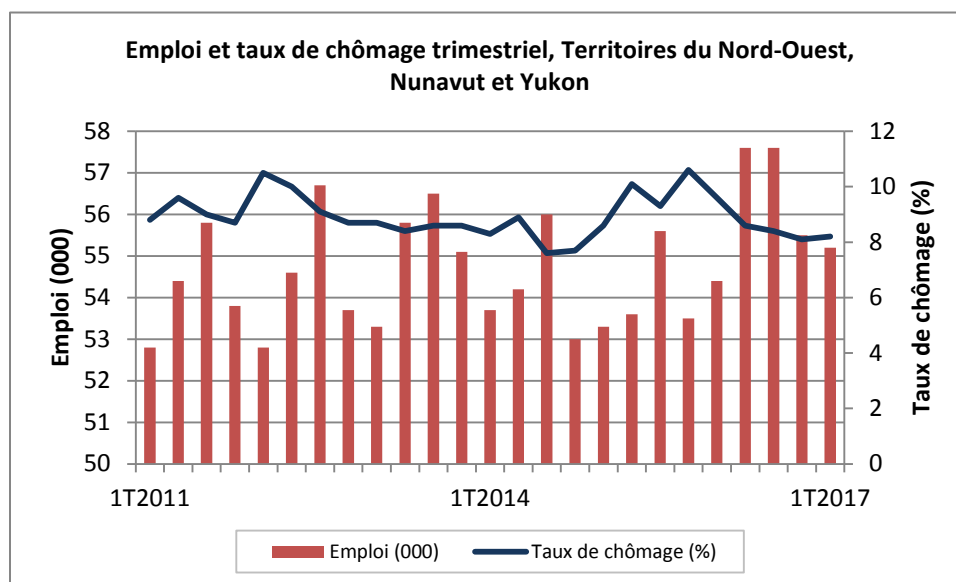
### Données trimestrielles sur la population active, Territoires du Nord-Ouest, Nunavut et Yukon\*

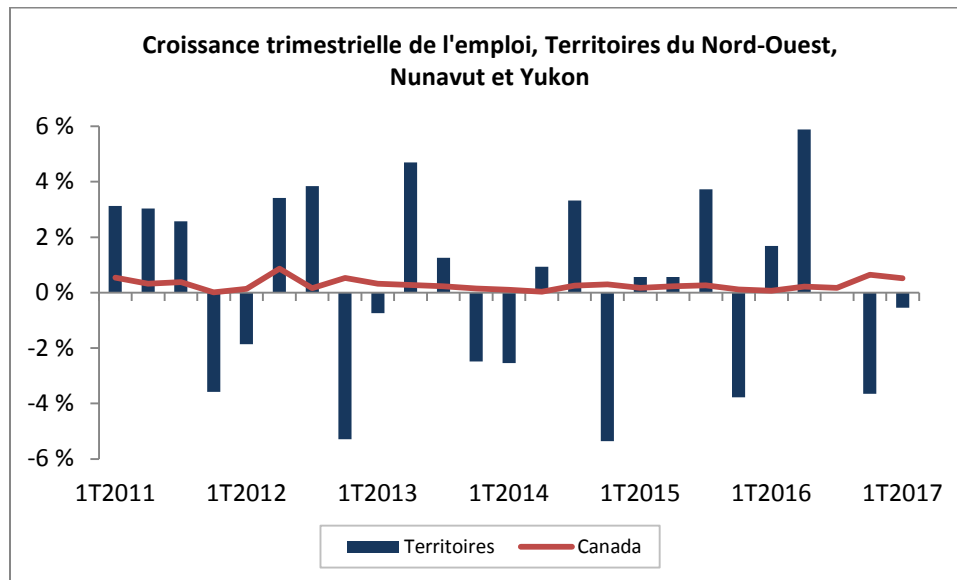
Données non désaisonnalisées trimestrielles	1e trimestre 2017	4er trimestre 2016	1e trimestre 2016	Variation trimestrielle		Variation annuelle	
				Nombre	%	Nombre	%
Population 15 + ('000)	85,1	85,0	84,6	0,1	0,1	0,5	0,6
Population active ('000)	60,1	60,4	60,2	-0,3	-0,5	-0,1	-0,2
Emploi ('000)	55,2	55,5	54,4	-0,3	-0,5	0,8	1,5
Temps plein ('000)	46,4	47,4	47,0	-1,0	-2,1	-0,6	-1,3
Temps partiel ('000)	8,8	8,1	7,3	0,7	8,6	1,5	20,5
Chômage ('000)	4,9	4,9	5,8	0,0	0,0	-0,9	-15,5
Taux de chômage (%)	8,2	8,1	9,6	0,1	-	-1,4	-
Taux d'activité (%)	70,6	71,1	71,2	-0,5	-	-0,6	-
Taux d'emploi (%)	64,9	65,3	64,3	-0,4	-	0,6	-

\*Données combinées - moyennes mobiles de trois mois

Remarque : Les totaux peuvent ne pas correspondre aux sommes indiquées en raison des arrondissements

Source : Enquête sur la population active de Statistique Canada





### Taux de chômage trimestriel selon l'âge et le sexe, Territoires du Nord-Ouest, Nunavut et Yukon\*

Données non désaisonnalisées	1e trimestre 2017 (%)	4er trimestre 2016 (%)	1e trimestre 2016 (%)	Variation trimestrielle	Variation annuelle
				(points de %)	(points de %)
<b>Total</b>	8,2	8,1	9,6	0,1	-1,4
<b>25 ans et plus</b>	6,6	7,1	8,4	-0,5	-1,8
Hommes - 25 ans et plus	8,2	8,6	11,3	-0,4	-3,1
Femmes - 25 ans et plus	4,8	5,1	5,2	-0,3	-0,4
<b>15 à 24 ans</b>	18,3	15,0	19,2	3,3	-0,9
Hommes - 15 à 24 ans	24,4	20,0	23,7	4,4	0,7
Femmes - 15 à 24 ans	11,9	10,0	15,0	1,9	-3,1

\*Données combinées - moyennes mobiles de trois mois

Source : Enquête sur la population active de Statistique Canada

## EMPLOI PAR INDUSTRIE

Le nombre d'emplois dans le secteur producteur de biens a chuté de 5,3 %, passant à 7 100 postes sur une base trimestrielle. L'emploi a connu un recul à l'échelle de toutes les industries du secteur au cours du trimestre, le plus prononcé ayant eu lieu dans le secteur de la construction (-200). Par contre, l'affaiblissement de l'emploi dans le secteur de la construction au cours des mois de l'hiver n'est pas inhabituel compte tenu de la nature saisonnière de cette industrie. Les perspectives d'emploi du secteur de la production des biens devraient s'améliorer avec l'arrivée du printemps.

Par rapport à l'année précédente, le nombre de travailleurs dans le secteur de la production de biens a reculé de 7,8 % (-600). Ce recul est attribuable aux pertes d'emploi subies dans les industries de la construction (-7,5) ainsi que dans celles de la foresterie, de la pêche, des mines, de l'exploitation en carrière et de l'extraction de pétrole et de gaz (-4,2). Ces diminutions témoignent des conséquences que la faiblesse des prix des produits de base continue d'avoir sur les deux principales industries du secteur de la production de biens des territoires.

Par contre, le secteur de la production des biens devrait voir une croissance à moyen terme, menée par des projets miniers et de construction qui devraient commencer dans les prochaines années. Parmi les projets, on compte celui de la mine d'or Doris North de TMAC Resources Inc. au Nunavut, le projet Yellowknife City Gold de TerraX Minerals et le projet de bâtiment des opérations de la Ville de Whitehorse.

Entre-temps, le nombre d'emplois dans le secteur de la production de services était relativement stable au cours de ce trimestre (+100), bien que le nombre de personnes détenant un emploi dans ce secteur ait considérablement augmenté d'une année à l'autre (+1 600). Des gains appréciables en matière d'emploi dans le commerce (+500), le transport et l'entreposage (+500) ainsi que les finances, les assurances, l'immobilier et la location (+500) ont été enregistrés.

Une croissance de l'emploi dans le secteur des services devrait se poursuivre au moment où les besoins en matière de services gouvernementaux, de soins de santé, d'aide sociale et d'éducation continuent d'augmenter. Par exemple, le gouvernement fédéral prévoit offrir un financement de 108 millions de dollars au cours des quatre prochaines années destinés au nouveau Fonds d'investissement-santé pour les territoires<sup>1</sup>. Cet investissement s'ajoute au financement déjà offert aux trois territoires par l'intermédiaire de l'entente sur le Transfert canadien en matière de santé.

#### Données trimestrielles sur la population active, par industrie, Territoires du Nord-Ouest, Nunavut et Yukon\*

Données non désaisonnalisées (000)	1e trimestre 2017	4er trimestre 2016	1e trimestre 2016	Variation trimestrielle		Variation annuelle	
				Nombre	%	Nombre	%
<b>Emploi total, toutes les industries</b>	55,3	55,5	54,4	-0,2	-0,4	0,9	1,7
<b>Secteur de la production de biens</b>	7,1	7,5	7,7	-0,4	-5,3	-0,6	-7,8
Agriculture	0,0	0,0	0,0	0,0	-	0,0	-
Foresterie, pêche, mines, exploitation en carrière, et extraction de pétrole et de gaz	2,3	2,4	2,4	-0,1	-4,2	-0,1	-4,2
Services publics	0,5	0,6	0,8	-0,1	-16,7	-0,3	-37,5
Construction	3,7	3,9	4,0	-0,2	-5,1	-0,3	-7,5
Fabrication	0,2	0,3	0,2	-0,1	-33,3	0,0	0,0
<b>Secteur des services</b>	48,2	48,1	46,6	0,1	0,2	1,6	3,4
Commerce	6,0	5,9	5,5	0,1	1,7	0,5	9,1
Transport et entreposage	3,6	3,3	3,1	0,3	9,1	0,5	16,1
Finance, assurances, immobilier et location	2,2	2,5	1,7	-0,3	-12,0	0,5	29,4
Services professionnels, scientifiques et techniques	2,6	2,6	2,2	0,0	0,0	0,4	18,2
Services aux entreprises, services relatifs aux bâtiments et autres services de soutien	1,1	1,2	1,2	-0,1	-8,3	-0,1	-8,3
Services d'enseignement	5,8	5,9	6,1	-0,1	-1,7	-0,3	-4,9
Soins de santé et assistance sociale	6,9	7,0	7,2	-0,1	-1,4	-0,3	-4,2
Information, culture et loisirs	2,2	2,3	2,1	-0,1	-4,3	0,1	4,8
Hébergement et services de restauration	3,6	3,3	3,4	0,3	9,1	0,2	5,9
Autres services	1,8	1,9	2,2	-0,1	-5,3	-0,4	-18,2
Administrations publiques	12,2	12,3	12,1	-0,1	-0,8	0,1	0,8

\*Données combinées - moyennes mobiles de trois mois

Remarque : Les totaux peuvent ne pas correspondre aux sommes indiquées en raison des arrondissements

Source : Enquête sur la population active de Statistique Canada

## ANALYSE RÉGIONALE

### Yukon

Le nombre de personnes employées au Yukon s'est accru de 3,5 % pour atteindre 20 900 sur une base trimestrielle. Les gains peuvent être entièrement attribuables à l'augmentation de l'emploi dans le secteur de la production de services. Sur 12 mois, le nombre de personnes occupant un emploi a augmenté de 10,6 % (+2 000). Le secteur de la production de biens et le secteur de la production de services ont tous deux affiché des gains d'emploi d'une année à l'autre. Les gains d'emploi les plus importants étaient dans le secteur du commerce (+800), des services d'information, de culture et de loisirs (+500) et des finances, des assurances, de l'immobilier et de la location (+300).

À moyen terme, des projets comme l'aménagement de logements abordables à Whistle Bend, l'agrandissement des autoroutes Robert Campbell et de l'Alaska, et le projet de construction d'un bâtiment des opérations de 40 millions de dollars de la Ville de Whitehorse devraient créer de nombreuses possibilités d'emploi pour les habitants et les entreprises de ces collectivités durant la construction.

De plus, BMC Minerals prévoit bâtir une nouvelle mine située entre Watson Lake et Ross River. Le projet Kudz Ze Kayah pourrait donner lieu à une mine de plomb, de zinc et de cuivre. BMC vise à ouvrir les portes de la mine en 2020 une fois que l'entreprise aura obtenu tous les permis et les fonds nécessaires. Si le projet est approuvé, la nouvelle mine devrait entraîner la création de 400 emplois au cours de ces deux années de construction et compter jusqu'à 400 employés au cours de ses activités de production<sup>2</sup>.

### Territoires du Nord-Ouest

L'emploi dans les Territoires du Nord-Ouest a reculé de 1,8 % pour atteindre 21 400 au cours du premier trimestre. Cette baisse est entièrement attribuable aux pertes affichées dans le secteur des services (-600). Sur 12 mois, l'emploi dans le territoire a diminué de 4,5 % (-1 000); le secteur des biens et le secteur des services ont affiché des pertes d'emplois, reculant de 17,5 % et 1,6 % respectivement.

Pour l'avenir, les perspectives économiques du territoire devraient s'améliorer à moyen terme au moment où plusieurs projets des secteurs public et privé permettront d'offrir un soutien à l'industrie de la construction et aux industries connexes. Ces projets comprennent le projet de rénovation de l'Hôpital territorial Stanton, l'unité pour femme de 35 millions de dollars du complexe correctionnel Fort Smith et le projet de remplacement du terminal aéroportuaire Mike Zubko Inuvik.

De plus, le gouvernement fédéral s'est engagé à verser un financement de 15 millions de dollars au cours des deux prochaines années pour bâtir dix nouvelles unités de logement à prix abordable dans les collectivités d'Inuvialuit des T.N.-O<sup>3</sup>. Selon la NWT Housing Corporation, il y a environ 850 foyers du territoire figurant présentement sur la liste d'attente des logements sociaux. On estime qu'il faudra plus de dix ans avant que l'offre de logements réponde à la demande<sup>4</sup>.

## Nunavut

Le nombre de personnes ayant un emploi au Nunavut a reculé pour un troisième trimestre consécutif, une réduction de 3,7 % l'établissant à 13 000. Le secteur de la production de biens (-20 %) et celui des services (-1,7 %) ont affiché des pertes d'emplois sur une base trimestrielle. Sur 12 mois, l'emploi au Nunavut a été pratiquement stationnaire (-100) ayant connu des gains dans le secteur de la production des biens contrebalançant des pertes dans le secteur des services.

Le rendement économique du Nunavut devrait demeurer positif au cours des prochaines années, puisque les travaux se poursuivent dans le cadre des projets de construction de l'aéroport d'Iqaluit (300 millions de dollars) et de la Station canadienne de recherche dans l'Extrême-Arctique (142 millions de dollars). De plus, Agnico Eagle Mines Ltd. prévoit investir 1,2 milliard de dollars US destinés à la construction des mines d'or Meliadine et Amaruq dans la région de Kivalliq<sup>5</sup>. Ces deux projets entraîneront la création de 2 000 emplois au cours de leur construction et de leurs activités de 2017 à 2030. Outre la création d'emploi, ces projets devraient entraîner d'importants gains économiques pour la région de Kivalliq du territoire, y compris des dépenses de 500 millions de dollars par année en matière de biens et services et de 2,5 millions de dollars par année en matière de taxe foncière pour le gouvernement du Nunavut<sup>6</sup>.

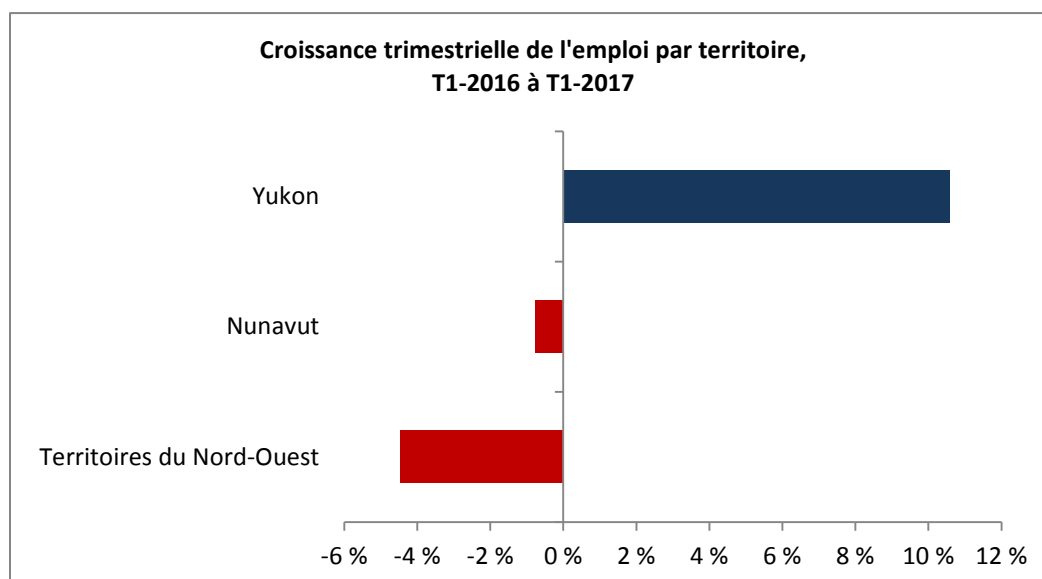
### Données trimestrielles sur la population active, par territoire

Données non désaisonnalisées	Emploi			Taux de chômage		
	1e trimestre 2017 ('000)	1e trimestre 2016 ('000)	Variation annuelle (%)	1e trimestre 2017 (%)	1e trimestre 2016 (%)	Variation annuelle (points de %)
<b>Total territoires*</b>	55,2	54,4	1,5	8,2	9,6	-1,4
Yukon	20,9	18,9	10,6	4,6	6,0	-1,4
Territoires du Nord-Ouest	21,4	22,4	-4,5	7,0	7,4	-0,4
Nunavut	13,0	13,1	-0,8	15,2	17,4	-2,2

\*Données combinées - moyennes mobiles de trois mois

Remarque : Les totaux peuvent ne pas correspondre aux sommes indiquées en raison des arrondissements

Source : Enquête sur la population active de Statistique Canada



**Remarque :** Les auteurs ont pris un soin particulier à rédiger ce document en fondant leurs recherches sur des informations sur le marché du travail qui étaient exactes et pertinentes au moment de la publication. Le marché du travail étant en évolution constante, les données fournies peuvent avoir changé depuis la publication de ce document. Nous encourageons les lecteurs à consulter d'autres sources pour obtenir des renseignements supplémentaires sur l'économie et le marché du travail locaux. Les renseignements présentés dans ce document ne reflètent pas nécessairement les politiques officielles d'Emploi et Développement social Canada.

**Préparé par :** Direction de l'information sur le marché du travail, Service Canada, Territoires du Nord-Ouest, Nunavut et Yukon

**Pour de plus amples informations,** veuillez contacter l'équipe de l'IMT : [NC-LMI-IMT-GD@hrsdc-rhdcc.gc.ca](mailto:NC-LMI-IMT-GD@hrsdc-rhdcc.gc.ca)

**Pour de l'information sur l'Enquête sur la population active,** visitez le site: Web de Statistique Canada : <http://www.statcan.gc.ca>

© Sa Majesté la Reine du chef du Canada, représentée par Emploi et Développement social Canada, 2017 tous droits réservés.

---

<sup>1</sup> Gouvernement du Canada, Budget 2017 – Un Canada fort à l'échelle nationale et internationale, 22 mars 2017.

<http://www.budget.gc.ca/2017/docs/plan/chap-03-fr.html>

<sup>2</sup> Whitehorse Daily Star, Mine Would Eventually Employ 400 people, 29 mars, 2017 (En anglais seulement)

<http://www.whitehorsestar.com/News/mine-would-eventually-employ-400-people>

<sup>3</sup> Inuvialuit Regional Corporation News Release, Inuvialuit Settlement Region Communities Supported by Economic Development and Improved Housing, 24 février 2017. (En anglais seulement)

[http://www.irc.inuvialuit.com/sites/default/files/2017-02-Housing%20Agreement%20\(JOINT\)\\_0.pdf](http://www.irc.inuvialuit.com/sites/default/files/2017-02-Housing%20Agreement%20(JOINT)_0.pdf)

<sup>4</sup> CBC News North, N.W.T. Gov't Underestimates Homelessness in Smaller Communities, says Fort Providence group, 11 juillet 2016. (En anglais seulement)

<http://www.cbc.ca/news/canada/north/fort-providence-homeless-housing-1.3670616>

<sup>5</sup> Nunatsiaq Online, Agnico Eagle Presses the Start Button on Two New Nunavut Mines, 16 février 2017. (En anglais seulement)

[http://www.nunatsiaqonline.ca/stories/article/65674agnico\\_eagle\\_presses\\_the\\_start\\_button\\_on\\_two\\_new\\_nunavut\\_mines/](http://www.nunatsiaqonline.ca/stories/article/65674agnico_eagle_presses_the_start_button_on_two_new_nunavut_mines/)

<sup>6</sup> Ibid