



Bulletin sur le marché du travail

Territoires du Nord-Ouest, Nunavut et Yukon



Septembre 2017

Ce Bulletin sur le marché du travail fournit une analyse des résultats d'une Enquête sur la population active pour l'ensemble des trois territoires du Canada, soit les Territoires du Nord-Ouest, le Nunavut et le Yukon.

APERÇU

Emploi

L'emploi combiné dans les Territoires du Nord-Ouest, au Nunavut et au Yukon a continué d'augmenter pour un deuxième trimestre consécutif. Le nombre de personnes occupant un emploi dans les territoires a augmenté de 0,7 % pour s'établir à 56 700 au troisième trimestre de 2017. Tous les gains d'emploi réalisés au cours du trimestre étaient liés à une hausse de l'emploi à temps plein.

En glissement annuel, l'emploi a diminué de 1,6 % (-900) dans les territoires. Le nombre de personnes occupant un emploi a diminué dans les Territoires du Nord-Ouest (-5,2 %) et au Nunavut (-2,2 %). Le Yukon a été le seul territoire à connaître une hausse de l'emploi (+2,9 %) en raison d'une importante croissance dans son secteur des services.

À moyen terme, l'évolution de l'emploi est positive dans les territoires, car un certain nombre de nouveaux projets d'exploitation minière et d'infrastructure publique seront lancés dans le Nord.

Chômage

Le taux de chômage pour les territoires combinés est descendu à 7,4 %, soit une diminution de 0,6 point de pourcentage par rapport au deuxième trimestre de 2017. En glissement annuel, le taux de chômage du Yukon a chuté à 2,7 %, soit une diminution remarquable de 3,1 points de pourcentage. En revanche, le taux de chômage a augmenté dans les Territoires du Nord-Ouest et au Nunavut, atteignant 6,9 % et 14,9 % respectivement. Le Nunavut continue d'afficher l'un des taux de chômage les plus élevés au Canada, soit environ 8,7 points de pourcentage de plus que la moyenne nationale de 6,2 %.

Par rapport au deuxième trimestre de 2017, le taux de chômage chez les jeunes (de 15 à 24 ans) dans les territoires a diminué de 1,2 point de pourcentage pour s'établir à 14,4 %. D'une année à l'autre, le taux de chômage dans ce groupe d'âge a baissé de 2,4 points de pourcentage. Le taux de chômage chez les jeunes femmes a diminué de 1,0 point de pourcentage pour s'établir à 14,6 % au cours de l'année, tandis que le taux de chômage chez les jeunes hommes a connu une diminution remarquable de 4,0 points de pourcentage pour se chiffrer à 14 %.

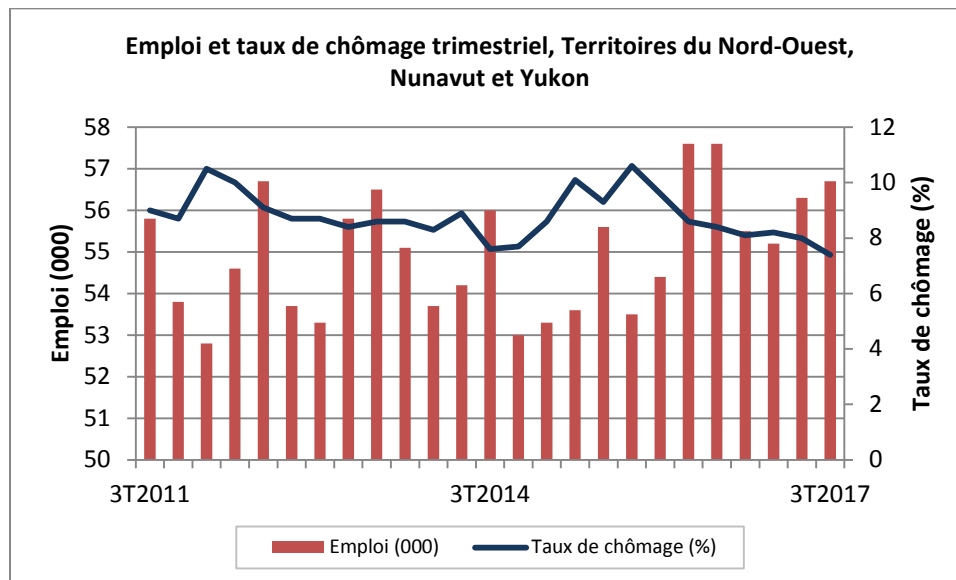
Données trimestrielles sur la population active, Territoires du Nord-Ouest, Nunavut et Yukon*

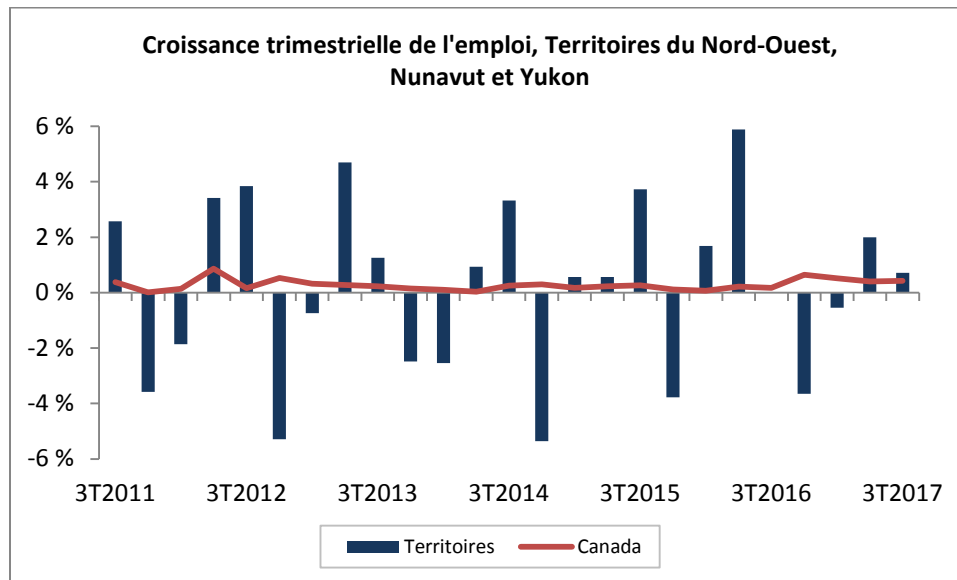
Données non désaisonnalisées trimestrielles	3e trimestre 2017	2er trimestre 2017	3e trimestre 2016	Variation trimestrielle		Variation annuelle	
				Nombre	%	Nombre	%
Population 15 + ('000)	85,6	85,3	85,3	0,3	0,4	0,3	0,4
Population active ('000)	61,2	61,2	62,9	0,0	0,0	-1,7	-2,7
Emploi ('000)	56,7	56,3	57,6	0,4	0,7	-0,9	-1,6
Temps plein ('000)	49,4	48,6	51,0	0,8	1,6	-1,6	-3,1
Temps partiel ('000)	7,3	7,6	6,7	-0,3	-3,9	0,6	9,0
Chômage ('000)	4,5	4,9	5,3	-0,4	-8,2	-0,8	-15,1
Taux de chômage (%)	7,4	8,0	8,4	-0,6	-	-1,0	-
Taux d'activité (%)	71,5	71,7	73,7	-0,2	-	-2,2	-
Taux d'emploi (%)	66,2	66,0	67,5	0,2	-	-1,3	-

*Données combinées - moyennes mobiles de trois mois

Remarque : Les totaux peuvent ne pas correspondre aux sommes indiquées en raison des arrondissements

Source : Enquête sur la population active de Statistique Canada





**Taux de chômage trimestriel selon l'âge et le sexe, Territoires du Nord-Ouest,
Nunavut et Yukon***

Données non désaisonnalisées	3e trimestre 2017 (%)	2er trimestre 2017 (%)	3e trimestre 2016 (%)	Variation trimestrielle	Variation annuelle
				(points de %)	(points de %)
Total	7,4	8,0	8,4	-0,6	-1,0
25 ans et plus	6,1	6,7	6,7	-0,6	-0,6
Hommes - 25 ans et plus	7,2	8,8	8,2	-1,6	-1,0
Femmes - 25 ans et plus	4,9	4,4	5,2	0,5	-0,3
15 à 24 ans	14,4	15,6	16,8	-1,2	-2,4
Hommes - 15 à 24 ans	14,0	20,5	18,0	-6,5	-4,0
Femmes - 15 à 24 ans	14,6	10,9	15,6	3,7	-1,0

*Données combinées - moyennes mobiles de trois mois

Source : Enquête sur la population active de Statistique Canada

EMPLOI PAR INDUSTRIE

Le nombre de personnes occupant un emploi dans le secteur de la production de biens est demeuré inchangé par rapport au trimestre précédent, car les gains réalisés dans l'industrie minière (+200) ont compensé les pertes d'emplois dans l'industrie de la fabrication.

D'une année à l'autre, l'emploi a diminué de 10,3 % (-900) dans le secteur de la production de biens. Presque toutes les industries du secteur ont essuyé des pertes d'emplois au cours de l'année, plus particulièrement celle de la construction (-900).

À moyen terme, le secteur de la production de biens devrait connaître une certaine croissance, car plusieurs projets de construction privés et publics ont été lancés ou sont prévus au cours de la prochaine année. Ces projets comprennent la construction de la mine Eagle Gold de Victoria Gold (220 millions de dollars) au Yukon, le réaménagement de la mine de zinc de Pine Point (154 millions de dollars) dans les Territoires du Nord-Ouest et la construction de l'installation maritime de Nanisivik (130 millions de dollars) au Nunavut.

Contrairement au secteur de la production de biens, l'emploi dans le secteur des services a augmenté de 1,4 % pour s'établir à 49 000 d'un trimestre à l'autre. La croissance de l'emploi dans le secteur des services était stimulée par des gains dans plusieurs industries importantes, y compris les industries de l'administration publique (+700), du commerce (+400) et des soins de santé et de l'assistance sociale (+300).

En glissement annuel, l'emploi dans le secteur des services est demeuré relativement stable, enregistrant une hausse d'à peine 0,2 % (+100). Les pertes d'emplois dans le secteur des finances, des assurances, de l'immobilier et de la location (-400), le secteur des services professionnels, scientifiques et techniques (-400) et le secteur des services d'enseignement (-400) ont été compensées par une croissance de l'emploi dans le secteur du commerce (+900) et le secteur de l'hébergement et de la restauration (+400).

La croissance de l'emploi dans le secteur des services devrait se poursuivre. Grâce aux importants projets de construction et d'exploration minière en cours dans les trois territoires, l'industrie du transport et de l'entreposage, ainsi que celle du commerce, devraient connaître une croissance à moyen terme.

De plus, la faible valeur du dollar canadien continue d'attirer des visiteurs américains et internationaux, ce qui devrait permettre au secteur du tourisme des territoires de demeurer solide. En effet, les trois gouvernements territoriaux ont affiché une hausse constante des dépenses liées aux visites et aux touristes au cours des dernières années. La croissance du tourisme devrait avoir des retombées positives pour l'industrie de l'hébergement et de l'alimentation et l'industrie du commerce de détail des territoires.

Données trimestrielles sur la population active, par industrie, Territoires du Nord-Ouest, Nunavut et Yukon*

Données non désaisonnalisées (000)	3e trimestre 2017	2er trimestre 2017	3e trimestre 2016	Variation trimestrielle		Variation annuelle	
				Nombre	%	Nombre	%
Emploi total, toutes les industries	56,7	56,3	57,6	0,4	0,7	-0,9	-1,6
Secteur de la production de biens	7,8	7,8	8,7	0,0	0,0	-0,9	-10,3
Agriculture	0,0	0,0	0,0	0,0	-	0,0	-
Foresterie, pêche, mines, exploitation en carrière, et extraction de pétrole et de gaz	2,7	2,5	2,4	0,2	8,0	0,3	12,5
Services publics	0,6	0,7	0,9	-0,1	-14,3	-0,3	-33,3
Construction	3,9	4,0	4,8	-0,1	-2,5	-0,9	-18,8
Fabrication	0,0	0,2	0,2	-0,2	-	-0,2	-
					100,0		100,0
Secteur des services	49,0	48,3	48,9	0,7	1,4	0,1	0,2
Commerce	7,0	6,6	6,1	0,4	6,1	0,9	14,8
Transport et entreposage	3,3	3,3	3,2	0,0	0,0	0,1	3,1
Finance, assurances, immobilier et location	2,2	2,3	2,6	-0,1	-4,3	-0,4	-15,4
Services professionnels, scientifiques et techniques	2,2	2,3	2,6	-0,1	-4,3	-0,4	-15,4
Services aux entreprises, services relatifs aux bâtiments et autres services de soutien	1,2	1,0	1,0	0,2	20,0	0,2	20,0
Services d'enseignement	4,5	5,6	4,9	-1,1	-19,6	-0,4	-8,2
Soins de santé et assistance sociale	7,2	6,9	7,1	0,3	4,3	0,1	1,4
Information, culture et loisirs	2,7	2,6	2,4	0,1	3,8	0,3	12,5
Hébergement et services de restauration	3,7	3,7	3,3	0,0	0,0	0,4	12,1
Autres services	1,9	1,7	2,3	0,2	11,8	-0,4	-17,4
Administrations publiques	13,1	12,4	13,4	0,7	5,6	-0,3	-2,2

*Données combinées - moyennes mobiles de trois mois

Remarque : Les totaux peuvent ne pas correspondre aux sommes indiquées en raison des arrondissements

Source : Enquête sur la population active de Statistique Canada

ANALYSE RÉGIONALE

Yukon

Le nombre de personnes occupant un emploi au Yukon s'est accru de 0,5 % pour s'établir à 21 600 d'un trimestre à l'autre. Les gains sont entièrement attribuables à l'augmentation de l'emploi dans le secteur des services. D'une année à l'autre, le scénario se répète; l'emploi a augmenté de 2,9 % (+600). Les gains d'emploi de la dernière année sont également attribuables à la croissance dans le secteur des services (+5,6 %).

Le secteur de la production de biens et celui des services devraient afficher une certaine croissance au cours des prochaines années. En effet, des projets de construction, comme le nouveau bâtiment d'opérations municipales (45 millions de dollars) à Whitehorse, le projet d'amélioration des routes Yukon Gateway (360 millions de dollars) et la construction de la mine d'or Coffee de Goldcorp Inc. (317 millions de dollars), créeront un grand nombre d'emplois et offriront des occasions de sous-traitance aux habitants de la région et aux entreprises locales.

De plus, le tourisme devrait également créer d'autres emplois dans le territoire. Selon le gouvernement du Yukon, le territoire a connu une croissance constante des visites au cours des cinq dernières années. Le nombre de visiteurs qui ont franchi la frontière internationale a augmenté de près de 5 % en 2016 par rapport à 2012¹. Parallèlement, les dépenses liées aux visites et aux touristes dans le territoire ont augmenté considérablement, passant de 131 à 303 millions de dollars au cours de la même période². Le gouvernement territorial prévoit que les dépenses liées au tourisme au Yukon augmenteront jusqu'à 321 millions de dollars au cours de l'année, soit une hausse de 5,9 % par rapport à la dernière année³.

Territoires du Nord-Ouest

Le nombre d'emplois dans les Territoires du Nord-Ouest a augmenté de 400 pour s'établir à 21 700 entre le deuxième et le troisième trimestre de 2017. Les gains réalisés dans le secteur des services ont compensé les pertes d'emplois dans le secteur de la production de biens. Cependant, d'une année à l'autre, l'emploi dans le territoire a diminué de 5,2 % (-1 200). Les pertes d'emplois sont entièrement attribuables à une baisse dans le secteur de production de services (-6,7 %), particulièrement dans l'administration publique (-800) et les services d'enseignement (-300).

À moyen terme, des projets, tels que le projet de rénovation de l'Hôpital territorial Stanton (300 millions de dollars), le projet d'exploitation Yellowknife City Gold de TerraX Minerals (40 millions de dollars) et l'agrandissement du complexe correctionnel Fort Smith (35 millions de dollars), devraient soutenir les secteurs liés à la construction.

En outre, selon le gouvernement des Territoires du Nord-Ouest, les perspectives de l'industrie du tourisme du territoire sont prometteuses. Les dépenses liées aux touristes et les visites ont atteint des records dans le territoire en 2016-2017. Les dépenses des touristes ont atteint 201,4 millions de dollars en 2016-2017, soit une augmentation de 21 % par rapport à 2015-2016⁴. Parallèlement, les visites dans le territoire se chiffraient à 108 480 en avril 2017, soit une hausse de 16 % par rapport à avril 2016⁵. Le gouvernement territorial s'attend à ce que les dépenses liées au tourisme atteignent 207 millions de dollars d'ici 2021, ce qui devrait créer des emplois dans les industries liées au tourisme⁶.

Nunavut

D'un trimestre à l'autre, l'emploi au Nunavut a reculé de 0,7 %, pour s'établir à 13 400. Cette baisse est entièrement attribuable aux pertes d'emplois dans le secteur des services. En glissement annuel, l'emploi dans le territoire a diminué de 2,2 % (-300), car les pertes d'emplois dans le secteur de la production de biens ont dépassé les gains d'emploi réalisés dans le secteur des services.

Malgré les pertes d'emplois récentes, les perspectives économiques à court terme pour le Nunavut demeurent optimistes à mesure que plusieurs projets de grande envergure progressent. Par exemple, les travaux de construction de la nouvelle école secondaire de Cape Dorset ont commencé. Une fois qu'elle sera entièrement opérationnelle, la nouvelle installation pourra accueillir 264 élèves. Les travaux devraient être terminés à temps pour la rentrée scolaire 2018-2019⁷. Le projet d'une valeur de 34 millions de dollars devrait créer des emplois et offrir des occasions d'affaires pour les résidents de Cape Dorset et des collectivités environnantes.

En outre, le gouvernement fédéral et un fournisseur de services Internet régional se sont engagés à verser conjointement un total de 123 millions de dollars pour offrir l'Internet haute vitesse au Nunavut d'ici 2019⁸. Les améliorations devraient tripler les vitesses Internet des utilisateurs résidentiels et offrir 20 fois plus de capacité à large bande aux institutions telles que les gouvernements, les écoles et les fournisseurs de soins de santé. Le projet comprend la construction de nouvelles antennes paraboliques et stations terrestres dans l'ensemble des 25 collectivités⁹. Northwestel, le fournisseur de service Internet participant au projet, a déjà commencé à transporter par voie maritime le matériel nécessaire à la construction vers le territoire.

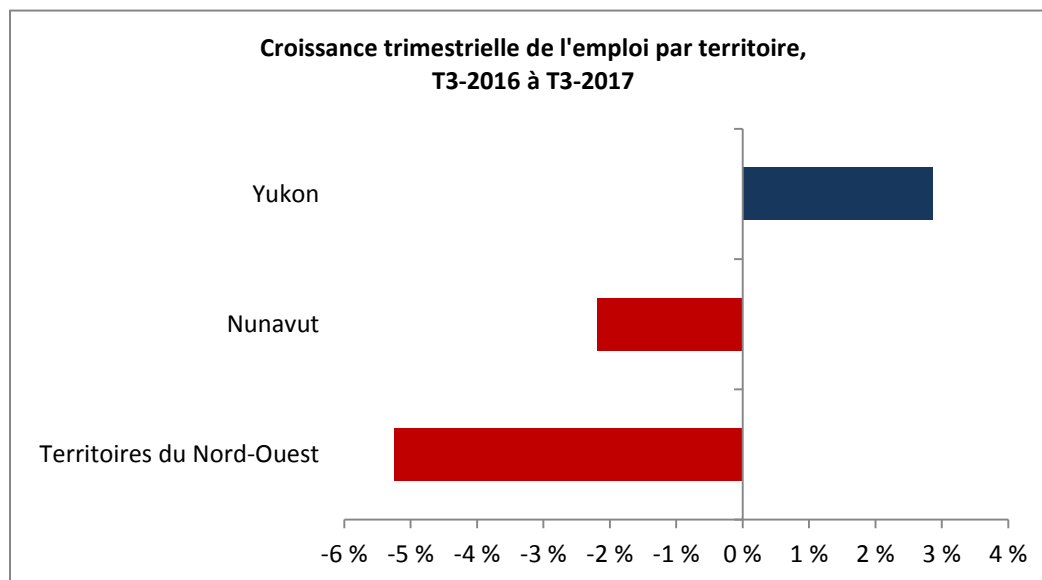
Données trimestrielles sur la population active, par territoire

Données non désaisonnalisées	Emploi			Taux de chômage		
	3e trimestre 2017 ('000)	3e trimestre 2016 ('000)	Variation annuelle (%)	3e trimestre 2017 (%)	3e trimestre 2016 (%)	Variation annuelle (points de %)
Total territoires*	56,7	57,6	-1,6	7,4	8,4	-1,0
Yukon	21,6	21,0	2,9	2,7	5,8	-3,1
Territoires du Nord-Ouest	21,7	22,9	-5,2	6,9	6,5	0,4
Nunavut	13,4	13,7	-2,2	14,9	14,5	0,4

*Données combinées - moyennes mobiles de trois mois

Remarque : Les totaux peuvent ne pas correspondre aux sommes indiquées en raison des arrondissements

Source : Enquête sur la population active de Statistique Canada



Remarque : Les auteurs ont pris un soin particulier à rédiger ce document en fondant leurs recherches sur des informations sur le marché du travail qui étaient exactes et pertinentes au moment de la publication. Le marché du travail étant en évolution constante, les données fournies peuvent avoir changé depuis la publication de ce document. Nous encourageons les lecteurs à consulter d'autres sources pour obtenir des renseignements supplémentaires sur l'économie et le marché du travail locaux. Les renseignements présentés dans ce document ne reflètent pas nécessairement les politiques officielles d'Emploi et Développement social Canada.

Préparé par : Direction de l'information sur le marché du travail, Service Canada, Territoires du Nord-Ouest, Nunavut et Yukon

Pour de plus amples informations, veuillez contacter l'équipe de l'IMT : <http://www.esdc.gc.ca/cgi-bin/emailform/index.aspx?GoCTemplateCulture=fr-CA§ion=lmi>

Pour de l'information sur l'Enquête sur la population active, visitez le site: Web de Statistique Canada : <http://www.statcan.gc.ca>

© Sa Majesté la Reine du chef du Canada, représentée par Emploi et Développement social Canada, 2017, tous droits réservés.

¹ Government of Yukon, Tourism Yukon 2016 Year-End Report, 2017.

http://www.tc.gov.yk.ca/pdf/2016_Tourism_Yukon_Year_End_Report.pdf (en anglais seulement)

² Ibid

³ Ibid

⁴ CBC News, Tourism soars in N.W.T, setting new record for visits and spending, 26 septembre 2017.

<http://www.cbc.ca/news/canada/north/tourism-records-northwest-territories-1.4306572> (en anglais seulement)

⁵ Ibid

⁶ Ibid

⁷ Government of Nunavut, Construction underway for new high school in Cape Dorset, 15 août 2017.

<http://www.gov.nu.ca/education/news/construction-underway-new-high-school-cape-dorset> (en anglais seulement)

⁸ CBC News, Ottawa commits \$50M to get all 25 Nunavut communities faster internet by 2019, 15 septembre 2017.

<http://www.cbc.ca/news/canada/north/connect-to-innovate-northwestel-internet-nunavut-1.4289747> (en anglais seulement)

⁹ Ibid