



Bulletin sur le marché du travail

Territoires du Nord-Ouest, Nunavut et Yukon

Mars 2018



Ce Bulletin sur le marché du travail fournit une analyse des résultats d'une Enquête sur la population active pour l'ensemble des trois territoires du Canada, soit les Territoires du Nord-Ouest, le Nunavut et le Yukon.

APERÇU

Emploi

L'emploi combiné du Yukon, des Territoires du Nord-Ouest (T.N.-O.) et du Nunavut a poursuivi une tendance à la baisse pour un deuxième trimestre consécutif. Le nombre de personnes occupant un emploi dans les territoires a décliné de 1,4 % pour s'établir à 54 600 au premier trimestre de 2018. Ce changement reflète une baisse du nombre de personnes qui travaillent à temps plein (-600) et de personnes qui travaillent à temps partiel (-100). Par contre, la chute de l'emploi au cours du premier trimestre n'est pas un phénomène inattendu, car l'économie du Nord se contracte habituellement pendant les mois d'hiver.

En glissement annuel, l'emploi dans le Nord a diminué de 1,1 % (-600), et cette diminution a touché les emplois à temps plein et les emplois à temps partiel. Le nombre de personnes occupant un emploi a diminué aux Territoires du Nord-Ouest (-3,3 %) et au Nunavut (-0,8 %). Le Yukon était le seul territoire à afficher une augmentation de l'emploi au cours de la dernière année en raison d'importants gains d'emploi dans le secteur de la production de biens.

Chômage

Trimestriellement, le taux de chômage dans les territoires a grimpé à 7,4 %, ce qui représente une hausse de 0,2 point de pourcentage. D'une année à l'autre, seul le taux de chômage des Territoires du Nord-Ouest a augmenté pour s'établir à 8,8 %, en hausse de 1,8 point de pourcentage. Au contraire, les taux de chômage du Yukon (2,3 %) et du Nunavut (12,6 %) ont diminué en glissement annuel. En fait, le Yukon continue d'afficher l'un des taux de chômage les plus faibles au pays, bien en deçà du taux national de 5,8 %.

Le taux de chômage des jeunes âgés de 15 à 24 ans résidant dans les territoires était de 16,0 % au premier trimestre, soit une augmentation de 1,7 point de pourcentage au cours du quatrième trimestre de 2017. Malgré cette augmentation trimestrielle, le taux de chômage pour ce groupe d'âge a diminué de 2,3 points de pourcentage d'une année à l'autre. Au cours de la dernière année, le taux de chômage chez les jeunes hommes a baissé de 5,5 points de pourcentage pour s'établir à 18,9 %, alors que celui des jeunes femmes a atteint 15,8 %, soit une augmentation de 3,9 points de pourcentage.

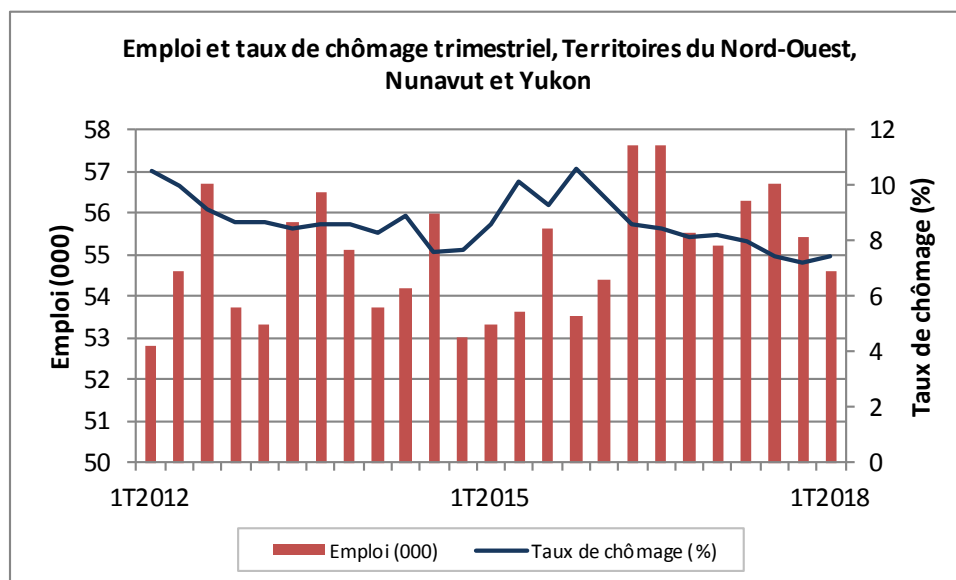
Données trimestrielles sur la population active, Territoires du Nord-Ouest, Nunavut et Yukon*

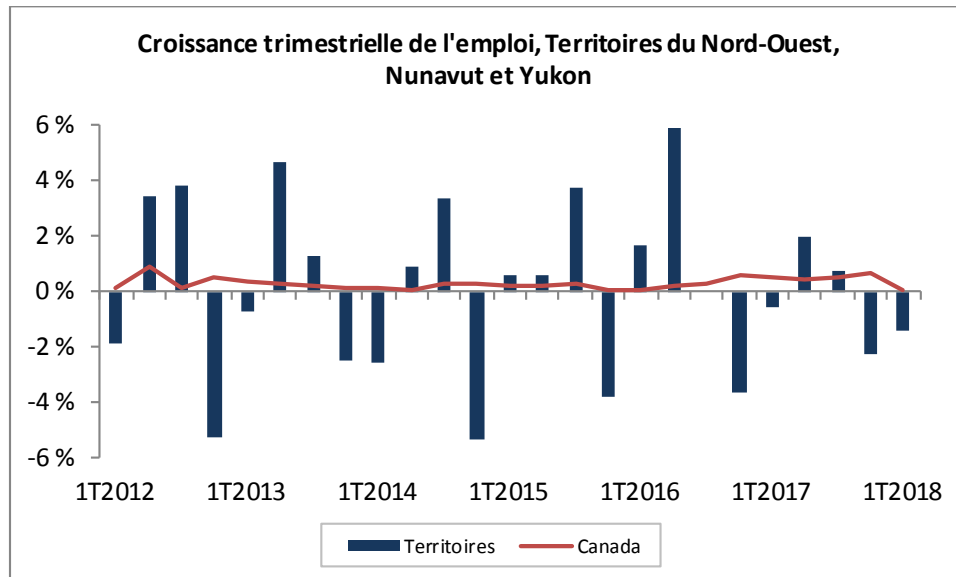
Données non désaisonnalisées trimestrielles	1e trimestre 2018	4er trimestre 2017	1e trimestre 2017	Variation trimestrielle		Variation annuelle	
				Nombre	%	Nombre	%
Population 15 + ('000)	86,2	86,0	85,1	0,2	0,2	1,1	1,3
Population active ('000)	59,1	59,6	60,1	-0,5	-0,8	-1,0	-1,7
Emploi ('000)	54,6	55,4	55,2	-0,8	-1,4	-0,6	-1,1
Temps plein ('000)	46,3	46,9	46,4	-0,6	-1,3	-0,1	-0,2
Temps partiel ('000)	8,3	8,4	8,8	-0,1	-1,2	-0,5	-5,7
Chômage ('000)	4,4	4,3	4,9	0,1	2,3	-0,5	-10,2
Taux de chômage (%)	7,4	7,2	8,2	0,2	-	-0,8	-
Taux d'activité (%)	68,6	69,3	70,6	-0,7	-	-2,0	-
Taux d'emploi (%)	63,3	64,4	64,9	-1,1	-	-1,6	-

*Données combinées - moyennes mobiles de trois mois

Remarque : Les totaux peuvent ne pas correspondre aux sommes indiquées en raison des arrondissements

Source : Enquête sur la population active de Statistique Canada





Taux de chômage trimestriel selon l'âge et le sexe, Territoires du Nord-Ouest, Nunavut et Yukon*

Données non désaisonnalisées	1e trimestre 2018 (%)	4er trimestre 2017 (%)	1e trimestre 2017 (%)	Variation trimestrielle	Variation annuelle
				(points de %)	(points de %)
Total	7,4	7,2	8,2	0,2	-0,8
25 ans et plus	6,2	6,0	6,6	0,2	-0,4
Hommes - 25 ans et plus	8,2	7,1	8,2	1,1	0,0
Femmes - 25 ans et plus	4,0	4,8	4,8	-0,8	-0,8
15 à 24 ans	16,0	14,3	18,3	1,7	-2,3
Hommes - 15 à 24 ans	18,9	17,5	24,4	1,4	-5,5
Femmes - 15 à 24 ans	15,8	13,5	11,9	2,3	3,9

*Données combinées - moyennes mobiles de trois mois

Source : Enquête sur la population active de Statistique Canada

EMPLOI PAR INDUSTRIE

L'emploi dans le secteur de la production de biens s'élevait à 6 900 au premier trimestre de 2018, une baisse de 4,2 % par rapport au trimestre précédent. Ce recul est principalement attribuable à des pertes d'emplois dans l'industrie de la construction. En un an, le nombre de personnes œuvrant dans le secteur de la production de biens a baissé de 2,8 % (-200). Les gains d'emploi réalisés dans l'industrie des services publics ont été annulés par des pertes dans les industries de l'exploitation minière et de la construction au cours de la dernière année.

À l'avenir, les perspectives dans le secteur de la production de biens devraient s'améliorer à court et à moyen terme grâce à des projets d'exploitation minière et de construction importants qui devraient débuter dans le

Nord au cours des prochaines années¹. Par exemple, en mars, le gouvernement du Yukon a proposé 37 projets de construction, d'une valeur totale de 61 millions de dollars, pour rénover des bâtiments, effectuer des travaux routiers et améliorer les systèmes d'eaux et d'égouts dans le territoire cette année².

De plus, le gouvernement fédéral a récemment annoncé qu'il prolongerait d'un an le crédit d'impôt pour exploration minière pour les trois territoires afin de stimuler les activités d'exploration minière dans le Nord³. Le crédit d'impôt pour exploration minière de 15 % devrait aider les petites entreprises minières à obtenir des capitaux pour financer leurs projets d'exploration minière primaire⁴.

Parallèlement, le nombre d'emplois a également diminué dans le secteur des services au premier trimestre, soit une baisse de 200 emplois pour un total de 47 900 emplois. Le commerce (-800) et le transport et l'entreposage (-500) affichaient les déclinés les plus importants.

D'une année à l'autre, le nombre de personnes travaillant dans le secteur des services a diminué de 0,6 % (-300). Des gains d'emploi dans les soins de santé et l'assistance sociale (+900) et l'information, la culture et les loisirs (+1 100) ont été annulés par des pertes dans les transports et l'entreposage (-800), les services professionnels, scientifiques et techniques (-800) et les services d'enseignement (-400).

À court terme, les industries du secteur public telles que les services d'enseignement et les soins de santé devraient enregistrer une certaine croissance soutenue par des engagements fédéraux et territoriaux accrus en matière de financement. Le gouvernement des Territoires du Nord-Ouest, par exemple, prévoit investir 7 millions de dollars sur 4 ans pour embaucher 42 conseillers à l'enfance et à la jeunesse et 7 superviseurs cliniques pour les écoles primaires et secondaires du territoire⁵. Le financement devrait aider les étudiants à aborder les enjeux de santé mentale.

Données trimestrielles sur la population active, par industrie, Territoires du Nord-Ouest, Nunavut et Yukon*

Données non désaisonnalisées (000)	1e trimestre 2018	4er trimestre 2017	1e trimestre 2017	Variation trimestrielle		Variation annuelle	
				Nombre	%	Nombre	%
Emploi total, toutes les industries	54,6	55,3	55,3	-0,7	-1,3	-0,7	-1,3
Secteur de la production de biens	6,9	7,2	7,1	-0,3	-4,2	-0,2	-2,8
Agriculture	0,0	0,0	0,0	0,0	-	0,0	-
Foresterie, pêche, mines, exploitation en carrière, et extraction de pétrole et de gaz	2,2	2,2	2,3	0,0	0,0	-0,1	-4,3
Services publics	0,9	0,8	0,5	0,1	12,5	0,4	80,0
Construction	3,2	3,6	3,7	-0,4	-11,1	-0,5	-13,5
Fabrication	0,2	0,0	0,2	0,2	-	0,0	0,0
Secteur des services	47,9	48,1	48,2	-0,2	-0,4	-0,3	-0,6
Commerce	6,0	6,8	6,0	-0,8	-11,8	0,0	0,0
Transport et entreposage	2,8	3,3	3,6	-0,5	-15,2	-0,8	-22,2
Finance, assurances, immobilier et location	2,1	2,3	2,2	-0,2	-8,7	-0,1	-4,5
Services professionnels, scientifiques et techniques	1,8	2,0	2,6	-0,2	-10,0	-0,8	-30,8
Services aux entreprises, services relatifs aux bâtiments et autres services de soutien	1,1	1,3	1,1	-0,2	-15,4	0,0	0,0
Services d'enseignement	5,4	5,6	5,8	-0,2	-3,6	-0,4	-6,9
Soins de santé et assistance sociale	7,8	7,2	6,9	0,6	8,3	0,9	13,0
Information, culture et loisirs	3,3	2,7	2,2	0,6	22,2	1,1	50,0
Hébergement et services de restauration	3,6	3,3	3,6	0,3	9,1	0,0	0,0
Autres services	1,6	1,7	1,8	-0,1	-5,9	-0,2	-11,1
Administrations publiques	12,4	11,8	12,2	0,6	5,1	0,2	1,6

*Données combinées - moyennes mobiles de trois mois

Remarque : Les totaux peuvent ne pas correspondre aux sommes indiquées en raison des arrondissements

Source : Enquête sur la population active de Statistique Canada

ANALYSE RÉGIONALE

Yukon

Le nombre de personnes occupant un emploi au Yukon a augmenté de 1,4 % pour s'établir à 21 000 au premier trimestre de 2018. L'emploi a augmenté à la fois dans le secteur de la production des biens (+300) et le secteur des services (+100) durant le trimestre.

Pour l'avenir, les perspectives dans les deux secteurs sont favorables à moyen terme^{6,7}. Des projets de construction, tels que le projet Coffee Gold de 317 millions de dollars⁸, le bâtiment d'opérations municipales de 46 millions de dollars à Whitehorse⁹ et le développement résidentiel de 80 lots à Whistle Bend¹⁰, permettront de générer un grand nombre d'emplois et d'occasions d'affaires dans le territoire.

En outre, Victoria Gold Corp. a récemment finalisé un montage financier visant des travaux de construction totalisant environ 505 millions de dollars qui financeront entièrement le développement du projet Eagle Gold au cours de la vie utile de la mine estimée à 10 ans¹¹. La mine à ciel ouvert, située à 85 kilomètres au nord-est de Mayo, emploiera environ 400 personnes. La production devrait commencer à la fin de 2019¹².

Territoires du Nord-Ouest

L'emploi dans les Territoires du Nord-Ouest a reculé de 1,4 % pour atteindre 20 700 au cours du premier trimestre. Cette baisse est entièrement attribuable aux pertes affichées dans le secteur de la production de biens (-400). En glissement annuel, l'emploi dans ce territoire a chuté de 3,3 % (-700), le secteur de la production de biens (-18,2 %) et le secteur des services (-0,6 %) ayant tous les deux enregistré des pertes d'emplois au cours de l'année.

Selon le Conference Board du Canada, la croissance économique dans les Territoires du Nord-Ouest devrait être faible à court terme, car la production de carats à la mine de Gahcho Kue diminuera graduellement à compter de cette année¹³. Comme la production de diamants devrait diminuer et qu'aucune nouvelle mine ne verra le jour au cours des trois prochaines années, la croissance dans le secteur minier sera nulle jusqu'à ce que la mine Prairie Creek de Canadian Zinc Corp. ouvre à la fin de 2020¹⁴. La mine de zinc de 280 millions de dollars devrait avoir des retombées considérables pour l'économie du territoire au cours de sa vie utile de 15 ans¹⁵. Environ 200 emplois seront créés pendant la construction et quelque 330 autres postes directs à temps plein seront nécessaires lorsque l'établissement sera entièrement fonctionnel¹⁶.

De plus, les gouvernements fédéral et territorial se sont engagés récemment à verser conjointement un financement de 760 millions de dollars afin de réaliser des projets d'amélioration des infrastructures dans l'ensemble du territoire au cours des dix prochaines années¹⁷. Le financement sera divisé en quatre volets : les infrastructures vertes; le transport en commun; les infrastructures communautaires, culturelles et récréatives; et les infrastructures dans les collectivités rurales et du Nord¹⁸. Les travaux de certains projets devraient commencer au cours du présent exercice financier.¹⁹

Nunavut

Le nombre de personnes occupant un emploi au Nunavut a reculé pour un troisième trimestre consécutif pour s'établir à 12 900, soit une réduction de 5,1 %. Le secteur de la production de biens (-200) et celui des services (-400) ont affiché des pertes d'emplois d'un trimestre à l'autre.

Toutefois, les perspectives économiques du Nunavut devraient s'améliorer considérablement à court et à moyen terme, étant donné que de grands projets d'exploitation minière et de construction devraient commencer au cours des deux prochaines années. Les projets comprennent un port haute mer de 85 millions de dollars et un port de petits bateaux à Iqaluit²⁰, la mine d'or Back River de Sabina Gold de 400 millions de dollars²¹ et les mines d'or Meliadine et Amaruq dans la région de Kivalliq de 1,2 milliard de dollars.²²

Les gouvernements fédéral et territorial ont également annoncé récemment un financement de 566 millions de dollars au cours des dix prochaines années pour des projets d'infrastructures publiques au Nunavut²³. Ce financement sera utilisé pour appuyer des initiatives de purification de l'air et de l'eau, un accès plus fiable aux

routes et un réseau à large bande amélioré pour les collectivités éloignées. Ces projets devraient créer des emplois et des occasions de formation pour les résidents locaux à long terme.

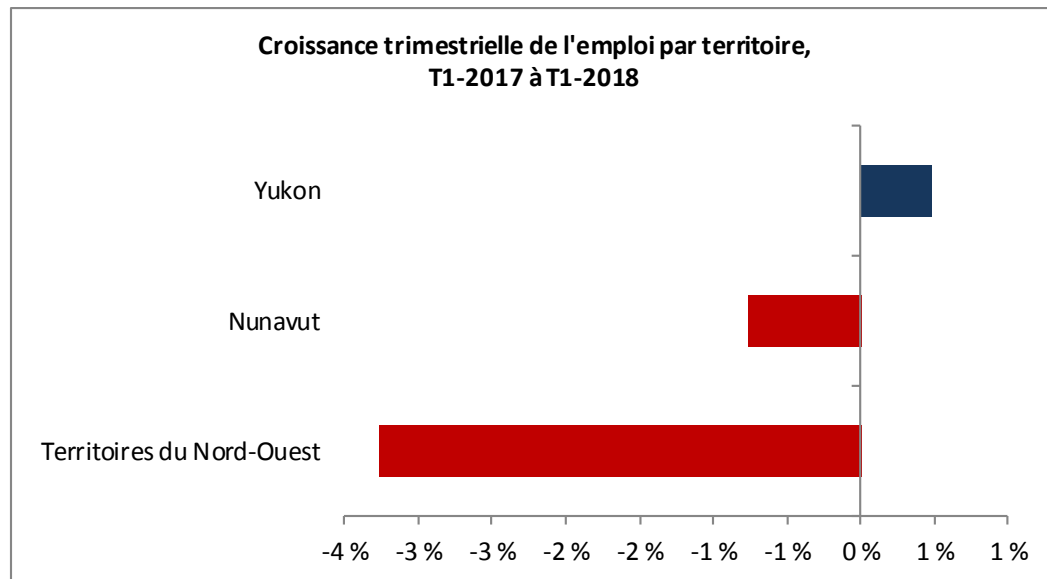
Données trimestrielles sur la population active, par territoire

Données non désaisonnalisées	Emploi			Taux de chômage		
	1e trimestre 2018 ('000)	1e trimestre 2017 ('000)	Variation annuelle (%)	1e trimestre 2018 (%)	1e trimestre 2017 (%)	Variation annuelle (points de %)
Total territoires*	54,6	55,2	-1,1	7,4	8,2	-0,8
Yukon	21,0	20,9	0,5	2,3	4,6	-2,3
Territoires du Nord-Ouest	20,7	21,4	-3,3	8,8	7,0	1,8
Nunavut	12,9	13,0	-0,8	12,6	15,2	-2,6

*Données combinées - moyennes mobiles de trois mois

Remarque : Les totaux peuvent ne pas correspondre aux sommes indiquées en raison des arrondissements

Source : Enquête sur la population active de Statistique Canada



Remarque : Les auteurs ont pris un soin particulier à rédiger ce document en fondant leurs recherches sur des informations sur le marché du travail qui étaient exactes et pertinentes au moment de la publication. Le marché du travail étant en évolution constante, les données fournies peuvent avoir changé depuis la publication de ce document. Nous encourageons les lecteurs à consulter d'autres sources pour obtenir des renseignements supplémentaires sur l'économie et le marché du travail locaux. Les renseignements présentés dans ce document ne reflètent pas nécessairement les politiques officielles d'Emploi et Développement social Canada.

Préparé par : Direction de l'information sur le marché du travail, Service Canada, Territoires du Nord-Ouest, Nunavut et Yukon

Pour de plus amples informations, veuillez communiquer avec l'équipe de l'IMT à : http://www.esdc.gc.ca/cgi-bin/contact/edsc-esdc/fra/contactez_nous.aspx?section=imt

Pour de l'information sur l'Enquête sur la population active, visitez le site: Web de Statistique Canada : <http://www.statcan.gc.ca>

© Sa Majesté la Reine du chef du Canada, représentée par Emploi et Développement social Canada, 2017 tous droits réservés.

¹ Conference Board of Canada, Territorial Outlook 2018: Mining Outlook Brightens, 2018.
<http://www.conferenceboard.ca/e-library/abstract.aspx?did=9465> [En anglais seulement]

² Gouvernement du Yukon, Des appels d'offres publics en travaux publics de plus de 60 millions de dollars, 4 mars 2018.
<https://yukon.ca/fr/news/des-appels-doffres-publics-en-travaux-publics-de-plus-de-60-millions-de-dollars>

³ Gouvernement du Canada, Plan budgétaire 2018, 27 février 2018.
<https://www.budget.gc.ca/2018/docs/plan/chap-02-fr.html?wbdisable=true>

⁴ Idem

⁵ CBC News, N.W.T. government aims to put mental health counsellors in schools, 12 mars 2018.
<http://www.cbc.ca/news/canada/north/counsellors-in-nwt-schools-1.4571585> [En anglais seulement]

⁶ Conference Board of Canada, Territorial Outlook 2018: Mining Outlook Brightens, 2018.
<http://www.conferenceboard.ca/e-library/abstract.aspx?did=9465> [En anglais seulement]

⁷ Conference Board of Canada, e-Data Territorial (GDP) forecast, 20 février 2018
<http://www.conferenceboard.ca/e-data/default.aspx> [En anglais seulement]

⁸ ConstruForce Canada, Les territoires canadiens – 2018 Aperçu des métiers de la construction pour les grands projets, 2018. <http://www.buildforce.ca/fr/products/les-territoires-canadiens-2018-aperçu-des-métiers-de-la-construction-pour-les-grands>

⁹ Whitehorse Star, City shift funds from 2017 to 2018, 4 avril 2018
<http://www.whitehorsestar.com/News/city-shifts-funds-from-2017-to-2018> [En anglais seulement]

¹⁰ Gouvernement du Yukon, Whistle Bend : nouveaux lots disponibles pour la saison de construction 2018, 12 mars 2018. <https://yukon.ca/fr/news/whistle-bend-nouveaux-lots-disponibles-pour-la-saison-de-construction-2018>

¹¹ CBC News, Victoria Gold gets \$505M in funding for Yukon mine, 9 mars 2018. <http://www.cbc.ca/news/canada/north/victoria-gold-mayo-yukon-mine-gold-1.4569645> [En anglais seulement]

¹² Idem

¹³ Conference Board of Canada, Territorial Outlook 2018: Mining Outlook Brightens, 2018. <http://www.conferenceboard.ca/e-library/abstract.aspx?did=9465> [En anglais seulement]

¹⁴ Idem

¹⁵ CBC News, Canadian Zinc hopes to start production at Prairie Creek mine in 2020, 1^{er} décembre 2017 <http://www.cbc.ca/news/canada/north/canadian-zinc-hopes-to-start-production-at-prairie-creek-mine-in-2020-1.4427635> [En anglais seulement]

¹⁶ Idem

¹⁷ Government of Northwest Territories, Wally Schumann: Federal Infrastructure Funding, 7 mars 2018. <http://www.gov.nt.ca/newsroom/news/wally-schumann-federal-infrastructure-funding> [En anglais seulement]

¹⁸ Idem

¹⁹ Idem

²⁰ CBC News, No environmental review needed for Iqaluit port, says Nunavut board, 3 octobre 2017. <http://www.cbc.ca/news/canada/north/iqaluit-port-nirb-screening-review-1.4320269> [En anglais seulement]

²¹ CBC News, Back River gold mine could break ground this spring in Kitikmeot, 7 décembre 2017. <http://www.cbc.ca/news/canada/north/sabina-gold-mine-cambridge-bay-back-river-1.4438102> [En anglais seulement]

²² Conference Board of Canada, Territorial Outlook 2018: Mining Outlook Brightens, 2018. <http://www.conferenceboard.ca/e-library/abstract.aspx?did=9465> [En anglais seulement]

²³ CBC News, Feds, Nunavut gov't announce \$566M for territory's infrastructure projects, 28 mars 2018. <http://www.cbc.ca/news/canada/north/new-infrastructure-money-nunavut-1.4597610> [En anglais seulement]