



Bulletin sur le marché du travail

Territoires du Nord-Ouest, Nunavut et Yukon



Juin 2018

Ce Bulletin sur le marché du travail fournit une analyse des résultats d'une Enquête sur la population active pour l'ensemble des trois territoires du Canada, soit les Territoires du Nord-Ouest, le Nunavut et le Yukon.

APERÇU

Emploi

L'emploi total du Yukon, des Territoires du Nord-Ouest et du Nunavut a augmenté de 3,1 % (+1 700) durant le deuxième trimestre de 2018. Tous les gains dans l'emploi au cours du trimestre étaient dus à une augmentation de l'emploi à temps plein (+5,2 %). En glissement annuel, les niveaux d'emploi du Yukon et des Territoires du Nord-Ouest étaient relativement stables, alors que le nombre de travailleurs au Nunavut a légèrement baissé de 1,5 % (-200).

La tendance à court terme dans l'emploi devrait être positive pour les Territoires, puisque de nombreux projets d'infrastructures publiques et privées devraient commencer partout dans le Nord. De nouveaux projets d'explorations et d'extractions minières aideront aussi au progrès de l'emploi, à la fois dans le secteur de la production des biens et celui des services au cours des prochaines années.

Chômage

Le taux de chômage pour l'ensemble des territoires est globalement resté le même sur une base trimestrielle, ayant gagné 0,1 point de pourcentage pour atteindre 7,5 % par rapport au premier trimestre de 2018. En glissement annuel, les Territoires du Nord-Ouest étaient le seul territoire à connaître une augmentation de son taux de chômage, soit une hausse de 2,3 points de pourcentage pour atteindre 8,5 %. Pendant ce temps, le Yukon et le Nunavut ont connu une baisse dans leur taux de chômage au cours de l'année, qui a atteint 2,3 % et 14,1 % respectivement. Le Yukon continue d'avoir l'un des plus bas taux de chômage au pays, bien en dessous du taux national de 6,0 %.

Comparativement au premier trimestre de l'année, le taux de chômage chez les jeunes (de 15 à 24 ans) dans les territoires a baissé de 1,5 point de pourcentage pour atteindre 14,5 %. Sur une base annuelle, le taux de chômage pour ce groupe d'âge a baissé de 1,1 point de pourcentage. Le taux de chômage chez les jeunes hommes a baissé d'un remarquable 3,4 points de pourcentage pour atteindre 17,1 %, tandis que le taux de chômage chez les jeunes femmes a augmenté de 1,3 point de pourcentage pour atteindre 12,2 %.

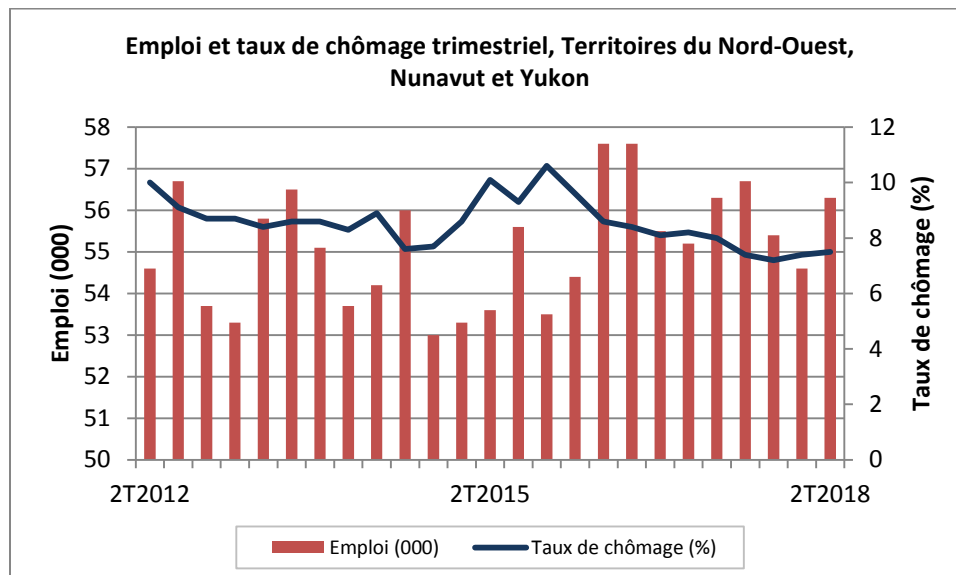
Données trimestrielles sur la population active, Territoires du Nord-Ouest, Nunavut et Yukon*

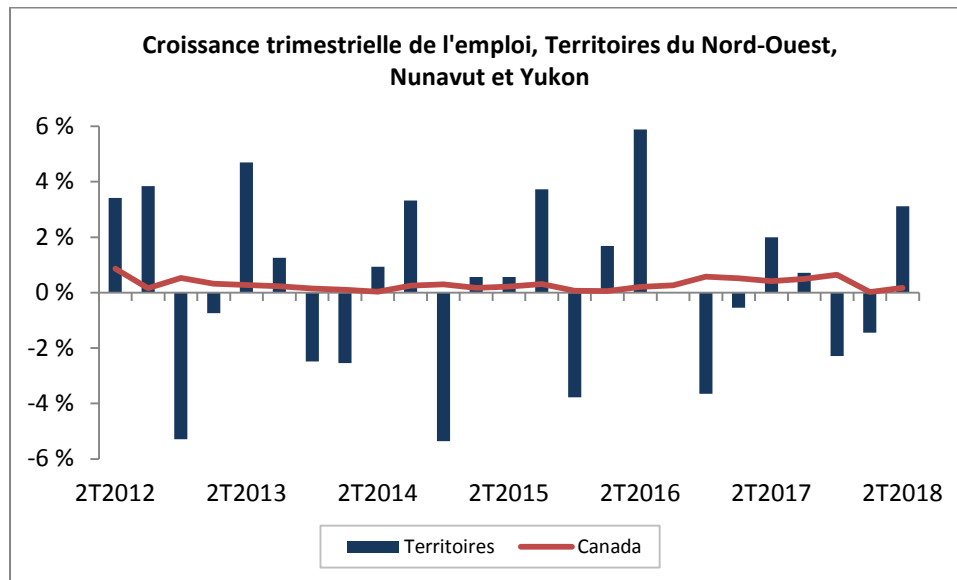
Données non désaisonnalisées trimestrielles	2e trimestre 2018	1er trimestre 2018	2e trimestre 2017	Variation trimestrielle		Variation annuelle	
				Nombre	%	Nombre	%
Population 15 + ('000)	86,7	86,2	85,3	0,5	0,6	1,4	1,6
Population active ('000)	61,0	59,1	61,2	1,9	3,2	-0,2	-0,3
Emploi ('000)	56,3	54,6	56,3	1,7	3,1	0,0	0,0
Temps plein ('000)	48,7	46,3	48,6	2,4	5,2	0,1	0,2
Temps partiel ('000)	7,6	8,3	7,6	-0,7	-8,4	0,0	0,0
Chômage ('000)	4,6	4,4	4,9	0,2	4,5	-0,3	-6,1
Taux de chômage (%)	7,5	7,4	8,0	0,1	-	-0,5	-
Taux d'activité (%)	70,4	68,6	71,7	1,8	-	-1,3	-
Taux d'emploi (%)	64,9	63,3	66,0	1,6	-	-1,1	-

*Données combinées - moyennes mobiles de trois mois

Remarque : Les totaux peuvent ne pas correspondre aux sommes indiquées en raison des arrondissements

Source : Enquête sur la population active de Statistique Canada





Taux de chômage trimestriel selon l'âge et le sexe, Territoires du Nord-Ouest, Nunavut et Yukon*

Données non désaisonnalisées	2e trimestre	1er trimestre	2e trimestre	Variation trimestrielle (points de %)	Variation annuelle (points de %)
	2018 (%)	2018 (%)	2017 (%)		
Total	7,5	7,4	8,0	0,1	-0,5
25 ans et plus	6,5	6,2	6,7	0,3	-0,2
Hommes - 25 ans et plus	8,4	8,2	8,8	0,2	-0,4
Femmes - 25 ans et plus	4,3	4,0	4,4	0,3	-0,1
15 à 24 ans	14,5	16,0	15,6	-1,5	-1,1
Hommes - 15 à 24 ans	17,1	18,9	20,5	-1,8	-3,4
Femmes - 15 à 24 ans	12,2	15,8	10,9	-3,6	1,3

*Données combinées - moyennes mobiles de trois mois

Source : Enquête sur la population active de Statistique Canada

EMPLOI PAR INDUSTRIE

L'emploi dans le secteur de la production des biens a augmenté de 1 000 durant le deuxième trimestre de 2018, une augmentation de 14,5 % par rapport au dernier trimestre. En effet, toutes les industries dans ce secteur ont eu un gain d'emploi durant le trimestre, avec l'industrie minière et celle de la construction affichant des gains d'emploi important de 31,8 % et de 15,6 % respectivement. En glissement annuel, l'emploi dans le secteur de la production des biens a augmenté de 1,3 % (+100). Les pertes dans l'emploi de l'industrie de la construction (-300) ont été balancées par les gains dans l'industrie minière (+400).

À court terme, l'industrie de la construction devrait connaître une certaine croissance, aidée par les engagements financiers en infrastructure publique des gouvernements fédéraux et territoriaux. Le gouvernement des Territoires du Nord-Ouest, par exemple, a prévu à son budget 30 millions de dollars en financement pour la construction d'un remplacement pour le bâtiment de l'aérogare à Inuvik et le gouvernement fédéral investit un autre 2,3 millions de dollars pour améliorer les aéroports de Fort Smith et de Norman Wells¹.

Le secteur des services a aussi progressé au cours du deuxième trimestre de cette année, puisque l'emploi a atteint 48 400, une augmentation de 1,0 % par rapport au trimestre précédent. Les gains d'emploi les plus importants étaient dans le commerce et dans les soins de santé et assistance sociale, tous deux ayant une forte augmentation de 500.

En glissement annuel, le nombre de personnes employées dans le secteur des services a légèrement augmenté de 0,2 %. La chute des emplois dans les services d'hébergement et de restauration (-900) et les services d'enseignement (-600) ont été contrebalancés par une croissance de l'emploi dans les soins de santé et assistance sociale (+1 400) et l'information, culture et loisirs (+700).

Le secteur des services devrait connaître une croissance stable au cours des prochaines années puisque de nouveaux projets de construction et de mines créent des occasions d'emploi dans des industries telles que les transports, le commerce et les services professionnels, scientifiques et techniques. De plus, l'administration publique, qui compte pour une part significative de l'emploi dans les territoires (26 %), devrait continuer sa croissance à moyen terme grâce à la demande croissante en services gouvernementaux.

Données trimestrielles sur la population active, par industrie, Territoires du Nord-Ouest, Nunavut et Yukon*

Données non désaisonnalisées (000)	2e trimestre 2018	1er trimestre 2018	2e trimestre 2017	Variation trimestrielle		Variation annuelle	
				Nombre	%	Nombre	%
Emploi total, toutes les industries	56,2	54,6	56,3	1,6	2,9	-0,1	-0,2
Secteur de la production de biens	7,9	6,9	7,8	1,0	14,5	0,1	1,3
Agriculture	0,0	0,0	0,0	0,0	-	0,0	-
Foresterie, pêche, mines, exploitation en carrière, et extraction de pétrole et de gaz	2,9	2,2	2,5	0,7	31,8	0,4	16,0
Services publics	0,9	0,9	0,7	0,0	0,0	0,2	28,6
Construction	3,7	3,2	4,0	0,5	15,6	-0,3	-7,5
Fabrication	0,2	0,2	0,2	0,0	0,0	0,0	0,0
Secteur des services	48,4	47,9	48,3	0,5	1,0	0,1	0,2
Commerce	6,5	6,0	6,6	0,5	8,3	-0,1	-1,5
Transport et entreposage	2,9	2,8	3,3	0,1	3,6	-0,4	-12,1
Finance, assurances, immobilier et location	2,0	2,1	2,3	-0,1	-4,8	-0,3	-13,0
Services professionnels, scientifiques et techniques	2,1	1,8	2,3	0,3	16,7	-0,2	-8,7
Services aux entreprises, services relatifs aux bâtiments et autres services de soutien	1,4	1,1	1,0	0,3	27,3	0,4	40,0
Services d'enseignement	5,0	5,4	5,6	-0,4	-7,4	-0,6	-10,7
Soins de santé et assistance sociale	8,3	7,8	6,9	0,5	6,4	1,4	20,3
Information, culture et loisirs	3,3	3,3	2,6	0,0	0,0	0,7	26,9
Hébergement et services de restauration	2,8	3,6	3,7	-0,8	-22,2	-0,9	-24,3
Autres services	1,4	1,6	1,7	-0,2	-12,5	-0,3	-17,6
Administrations publiques	12,5	12,4	12,4	0,1	0,8	0,1	0,8

*Données combinées - moyennes mobiles de trois mois

Remarque : Les totaux peuvent ne pas correspondre aux sommes indiquées en raison des arrondissements

Source : Enquête sur la population active de Statistique Canada

ANALYSE RÉGIONALE

Yukon

L'emploi dans le Yukon a augmenté de 2,4 % pour atteindre 21 500 sur une base trimestrielle. Le secteur de la production des biens (+400) et le secteur des services (+100) ont gagné en emploi durant le trimestre. Sur une base annuelle, le nombre de personnes employées dans le territoire est resté le même. Les gains dans l'emploi du secteur de la production des biens ont été contrebalancés par des pertes dans le secteur des services (-500).

À moyen terme, d'importants projets miniers devraient soutenir la croissance de l'économie et de l'emploi au Yukon. Ces projets miniers incluent le Coffee Gold Project de 320 millions de dollars et le Victoria Gold Corp.'s Eagle Gold Project de 370 millions de dollars. Les deux projets devraient créer un total d'environ 700 emplois sur le territoire².

De plus, le gouvernement fédéral planifie la remise d'une proposition d'assainissement pour la mine abandonnée Faro à l'Office d'évaluation environnementale et socioéconomique du Yukon d'ici la fin de l'année. Une fois approuvé, le travail d'assainissement pourrait commencer en 2022. Le projet en entier devrait prendre de 10 à 15 ans et nécessitera environ 100 employés pour procéder au nettoyage³. La mine Faro est considérée comme l'une des plus grandes mines contaminées au Canada. Plus de 350 millions de dollars ont déjà été dépensés pour entretenir la mine depuis 1998. Un autre 450 millions de dollars pourrait être nécessaire pour la fermer définitivement⁴.

Territoires du Nord-Ouest

Au cours du deuxième trimestre, le nombre de gens employé dans les Territoires du Nord-Ouest a augmenté de 700 (+3,4 %) sur une base trimestrielle, atteignant 21 400. En effet, le secteur de la production des biens (+300) et le secteur des services (+400) ont tous deux eu des augmentations de l'emploi dans ce trimestre comparativement au dernier. En glissement annuel, l'emploi dans les Territoires du Nord-Ouest est resté globalement le même (+100) à cause de gains dans le secteur des services qui ont contrebalancé les pertes dans le secteur des services.

Les projets d'infrastructure, comme celui du nouveau parc éolien de 30 millions de dollars à Inuvik⁵, la construction de 777 kilomètres de fibre optique de la route Dempster qui connecte Dawson City à Inuvik au coût de 79 millions de dollars⁶ et le projet d'assainissement de la mine Giant, devraient créer amplement de perspectives d'emploi pour les résidents⁷.

De plus, les gouvernements territorial et fédéral ont promis un total de 140 millions de dollars en financement pour soutenir plusieurs phases majeures du projet de développement de la route de la vallée du Mackenzie. La première phase du projet inclut la construction d'un nouveau pont sur la rivière Great Bear ainsi qu'une route toute saison de 15 kilomètres de Wrigley à Mont Gaudet. La construction devrait commencer en 2021 et prendre deux étés à terminer. Selon des estimations, le projet devrait créer 400 emplois⁸.

Nunavut

Sur une base trimestrielle, l'emploi dans le Nunavut a augmenté de 3,1 % pour atteindre 13 300. La croissance de l'emploi au cours du trimestre était entièrement dans le secteur de la production des biens (+300).

Sur une base annuelle, l'emploi du territoire a diminué de 1,5 % (-200). Les résultats dans l'emploi étaient mitigés entre les deux secteurs. Le secteur de la production des biens a connu des gains tandis que l'emploi dans le secteur des services a baissé. Des industries majeures ont vécu de fortes fluctuations dans l'emploi. Par exemple, l'emploi dans les soins de santé et assistance sociale a augmenté de 28,6 % (+400) tandis que l'emploi dans les administrations publiques a chuté de 12,8 % (-500).

Cependant, le sort économique du Nunavut devrait s'améliorer à court terme puisque certains projets publics et privés soutiendront la construction et ses industries connexes. Ces projets incluent le port pour petits bateaux à Pond Inlet de 89 millions de dollars⁹, la mine d'or de Sabina à Back River de 400 millions de dollars et la mine d'or Meliadine de 1,1 milliard de dollars¹⁰.

La Commission du Nunavut chargée de l'examen des répercussions a aussi recommandé au gouvernement fédéral d'approuver les plans de TMAC Resources Inc. pour le développement de trois nouvelles mines d'or souterraines dans la région de Kitikmeot. Si les plans sont approuvés, TMAC estime qu'environ 400 emplois seront créés lors de la phase de construction et il y aura 800 emplois une fois les mines opérationnelles aux sites de Madrid North, de Madrid South et de Boston, avec une durée de vie prévue jusqu'à 2032¹¹.

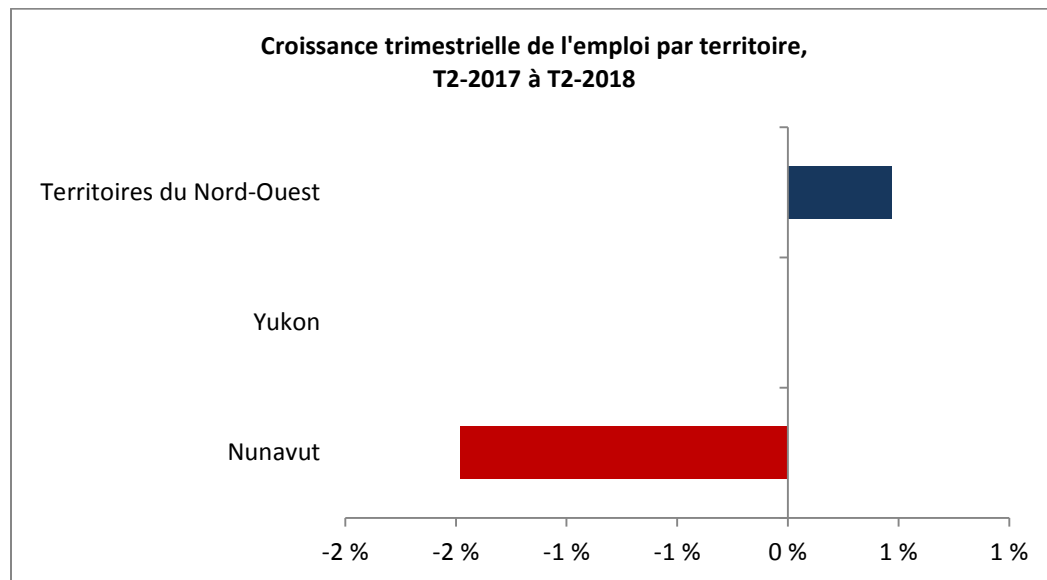
Données trimestrielles sur la population active, par territoire

Données non désaisonnalisées	Emploi			Taux de chômage		
	2e trimestre 2018 ('000)	2e trimestre 2017 ('000)	Variation annuelle (%)	2e trimestre 2018 (%)	2e trimestre 2017 (%)	Variation annuelle (points de %)
Total territoires*	56,3	56,3	0,0	7,5	8,0	-0,5
Yukon	21,5	21,5	0,0	2,3	4,0	-1,7
Territoires du Nord-Ouest	21,4	21,3	0,5	8,5	6,2	2,3
Nunavut	13,3	13,5	-1,5	14,1	16,3	-2,2

*Données combinées - moyennes mobiles de trois mois

Remarque : Les totaux peuvent ne pas correspondre aux sommes indiquées en raison des arrondissements

Source : Enquête sur la population active de Statistique Canada



Remarque : Les auteurs ont pris un soin particulier à rédiger ce document en fondant leurs recherches sur des informations sur le marché du travail qui étaient exactes et pertinentes au moment de la publication. Le marché du travail étant en évolution constante, les données fournies peuvent avoir changé depuis la publication de ce document. Nous encourageons les lecteurs à consulter d'autres sources pour obtenir des renseignements supplémentaires sur l'économie et le marché du travail locaux. Les renseignements présentés dans ce document ne reflètent pas nécessairement les politiques officielles d'Emploi et Développement social Canada.

Préparé par : Direction de l'information sur le marché du travail, Service Canada, Territoires du Nord-Ouest, Nunavut et Yukon

Pour de plus amples informations, veuillez communiquer avec l'équipe de l'IMT à : http://www.esdc.gc.ca/cgi-bin/contact/esdc-esdc/frq/contactez_nous.aspx?section=imt

Pour de l'information sur l'Enquête sur la population active, visitez le site: Web de Statistique Canada : <http://www.statcan.gc.ca>

© Sa Majesté la Reine du chef du Canada, représentée par Emploi et Développement social Canada, 2017 tous droits réservés.

¹ Government of Northwest Territories, Wally Schumann: NWT Airport Improvements, May 31, 2018. <https://www.gov.nt.ca/newsroom/news/wally-schumann-nwt-airport-improvements-0> (en anglais seulement)

² Conference Board of Canada, Territorial Outlook Economic Forecast, Spring 2018. <http://www.conferenceboard.ca/e-library/abstract.aspx?did=9566> (en anglais seulement)

³ CBC News, Federal gov't inches forward on Yukon's Faro Mine clean-up project, June 05, 2018.
<https://www.cbc.ca/news/canada/north/yukon-faro-mine-cleanup-1.4693169> (en anglais seulement)

⁴ Yukon news, Ottawa takes over care and maintenance at the Faro mine, April 27, 2018.
<https://www.yukon-news.com/news/ottawa-takes-over-care-and-maintenance-at-the-faro-mine/> (en anglais seulement)

⁵ CBC News, Inuvik wind farm inching closer to reality, June 13, 2018.
<https://www.cbc.ca/news/canada/north/inuvik-wind-farm-inching-closer-to-reality-1.4704591> (en anglais seulement)

⁶ Yukon News, Yukon chooses Dempster fibre line route, June 22, 2018.
<https://www.yukon-news.com/news/yukon-chooses-dempster-fibre-line-route/> (en anglais seulement)

⁷ CBC News, Det'on Cho cleans up contracts for Giant Mine jobs, June 15, 2018.
<https://www.cbc.ca/news/canada/north/deton-cho-giant-mine-clean-up-contract-1.4708057> (en anglais seulement)

⁸ CBC News, Mackenzie Valley Highway project to get \$102M boost from federal government, June 27, 2018.
<https://www.cbc.ca/news/canada/north/federal-announcement-mackenzie-valley-highway-project-nwt-1.4724467> (en anglais seulement)

⁹ Nunatsiaq News, Tower Arctic wins \$89M contract for Iqaluit, Pond Inlet marine projects, May 25, 2018.
http://nunatsiaq.com/stories/article/65674tower_arctic_wins_89m_contract_for_igaluit_pond_inlet_marine_projects/ (en anglais seulement)

¹⁰ Conference Board of Canada, Territorial Outlook Economic Forecast, Spring 2018.
<http://www.conferenceboard.ca/e-library/abstract.aspx?did=9566> (en anglais seulement)

¹¹ Nunatsiaq News, Prospects brighten for Kitikmeot gold miner's expansion plans, July 03, 2018.
http://nunatsiaq.com/stories/article/65674prospects_brighten_for_kitikmeot_gold_miners_expansion_plans/ (en anglais seulement)