



Bulletin sur le marché du travail

Colombie-Britannique



Septembre 2015 (Édition trimestrielle)

Ce Bulletin sur le marché du travail fournit une analyse des résultats de l'Enquête sur la population active pour la province de la Colombie-Britannique (C.-B.), y compris le Nord de la C.-B., l'Île de Vancouver et la côte, le Mainland-Sud-ouest, Thompson-Okanagan et les Kootenays.

APERÇU

L'emploi en Colombie-Britannique a augmenté de 1,1 % (+26 100) par rapport au trimestre précédent en juin et de 1,7 % (+38 500) par rapport à l'année précédente. Au total, un peu plus de 2,3 millions de personnes détenaient un emploi en Colombie-Britannique au cours du troisième trimestre de 2015.

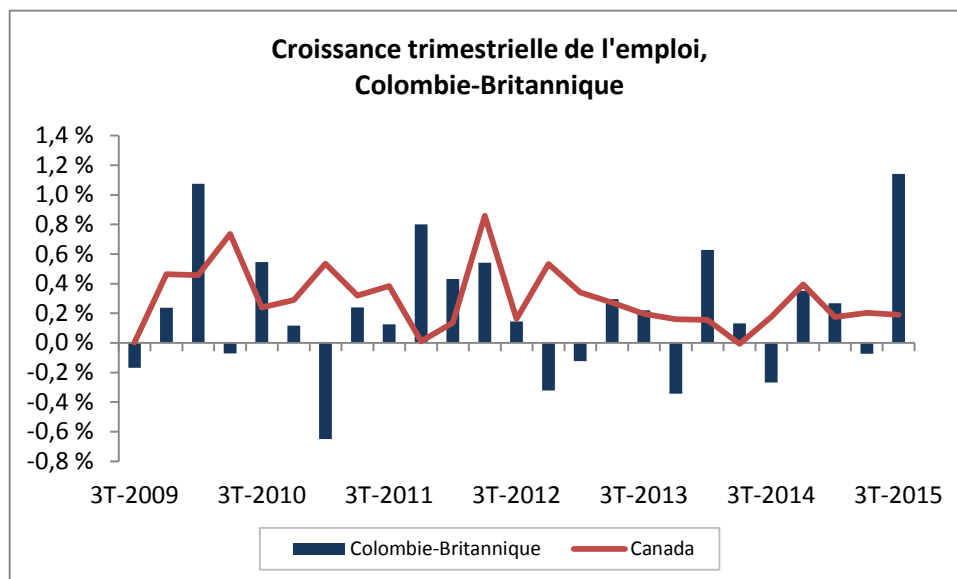
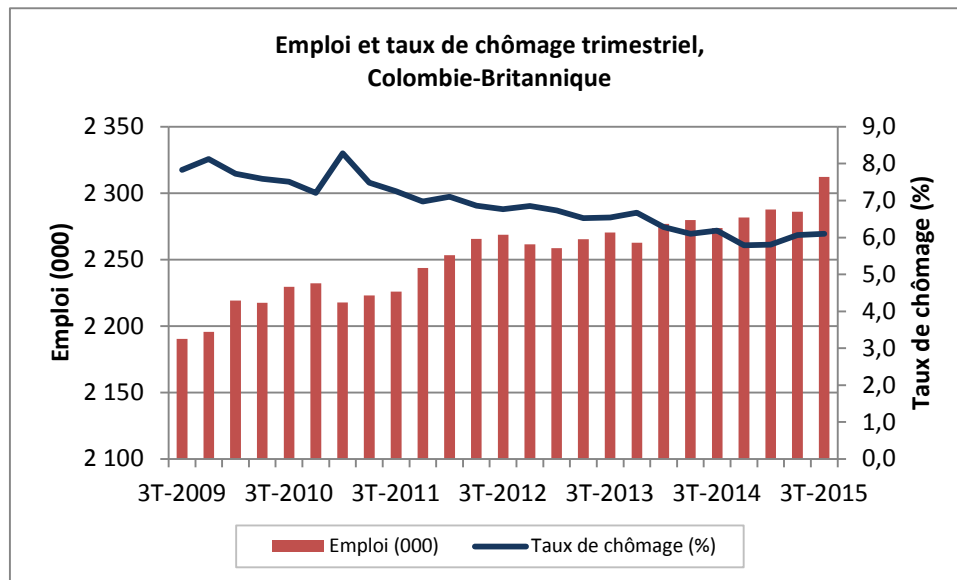
Données trimestrielles sur la population active, Colombie-Britannique*

Données désaisonnalisées trimestrielles	3e trimestre 2015	2e trimestre 2015	3e trimestre 2014	Variation trimestrielle		Variation annuelle	
				Nombre	%	Nombre	%
Population 15 + (000)	3 884,5	3 868,9	3 835,6	15,6	0,4	48,9	1,3
Population active (000)	2 462,5	2 433,8	2 423,6	28,7	1,2	38,9	1,6
Emploi (000)	2 312,2	2 286,1	2 273,7	26,1	1,1	38,5	1,7
Temps plein (000)	1 833,2	1 806,7	1 785,2	26,5	1,5	48,0	2,7
Temps partiel (000)	479,0	479,4	488,5	-0,4	-0,1	-9,5	-1,9
Chômage (000)	150,3	147,7	149,9	2,6	1,8	0,4	0,3
Taux de chômage (%)	6,1	6,1	6,2	0,0	-	-0,1	-
Taux d'activité (%)	63,4	62,9	63,2	0,5	-	0,2	-
Taux d'emploi (%)	59,5	59,1	59,3	0,4	-	0,2	-

Remarque : Les totaux peuvent ne pas correspondre aux sommes indiquées en raison des arrondissements

Source : Enquête sur la population active de Statistique Canada – Tableau CANSIM 282-0087

La plupart des économistes s'attendent à ce que la Colombie-Britannique conserve une bonne position parmi les autres provinces en matière de croissance économique en 2015 compte tenu de l'augmentation de la valeur des maisons dans Mainland-Sud-ouest (en particulier dans le district du Grand Vancouver), de la force de la demande américaine et de la faiblesse du dollar canadien¹. Selon le Conference Board du Canada, le PIB de la Colombie-Britannique devrait enregistrer une croissance de 2,8 % en 2015².



Dans certaines industries exportatrices telles que les mines et la foresterie, l'emploi a reculé au cours des derniers mois en raison du ralentissement de la demande en provenance des marchés asiatiques. Cependant, dans d'autres secteurs, l'économie diversifiée de la Colombie-Britannique a contribué à stimuler l'emploi. Par exemple, les industries des soins de santé et de l'assistance sociale, des services d'enseignement et des services aux entreprises, services relatifs aux bâtiments et autres services de soutien ont été les trois plus performantes ce trimestre. Ainsi, malgré le récent ralentissement économique dans les industries d'extraction de ressources, le taux de chômage dans la province est demeuré stable à 6,1 % d'un trimestre à l'autre et affiche une baisse de seulement 0,1 point de pourcentage par rapport à il y a un an.

Taux de chômage trimestriel selon l'âge et le sexe, Colombie-Britannique

Données désaisonnalisées	3e trimestre	2e trimestre	3e trimestre	Variation	Variation
	2015 (%)	2015 (%)	2014 (%)	trimestrielle (points de %)	annuelle (points de %)
Total	6,0	6,1	6,2	-0,1	-0,2
25 ans et plus	5,0	5,1	5,2	-0,1	-0,1
Hommes - 25 ans et plus	5,2	5,6	5,4	-0,4	-0,2
Femmes - 25 ans et plus	4,8	4,6	4,9	0,2	-0,1
15 à 24 ans	11,8	11,6	12,2	0,2	-0,3
Hommes - 15 à 24 ans	13,6	13,7	14,7	-0,1	-1,0
Femmes - 15 à 24 ans	9,9	9,2	9,6	0,7	0,3

Source : Enquête sur la population active de Statistique Canada – Tableau CANSIM 282-0087

Le taux de chômage de 11,8 % chez les jeunes Britanno-Colombiens de 15 à 24 ans atteint presque le double du taux de chômage global dans la province et a légèrement augmenté par rapport au deuxième trimestre. Cette variation s'explique en grande partie par une augmentation du taux de chômage chez les jeunes femmes – qui est passé de 9,2 % à 9,9 % entre les deux derniers trimestres.

EMPLOI PAR INDUSTRIE

Données trimestrielles sur la population active, par industrie, Colombie-Britannique

Données désaisonnalisées (000)	3e trimestre	2e trimestre	3e trimestre	Variation trimestrielle		Variation annuelle	
	2015	2015	2014	Nombre	%	Nombre	%
Emploi total, toutes les industries	2 312,2	2 286,1	2 273,7	26,1	1,1	38,5	1,7
Secteur de la production de biens	455,5	454,9	446,9	0,6	0,1	8,6	1,9
Agriculture	21,8	23,4	25,6	-1,6	-6,8	-3,8	-14,8
Foresterie, pêche, mines, exploitation en carrière, et extraction de pétrole et de gaz	48,4	46,2	48,3	2,2	4,8	0,1	0,2
Services publics	13,9	13,8	13,2	0,1	0,7	0,7	5,3
Construction	201,7	200,3	197,2	1,4	0,7	4,5	2,3
Fabrication	169,8	171,2	162,6	-1,4	-0,8	7,2	4,4
Secteur des services	1 856,7	1 831,2	1 826,8	25,5	1,4	29,9	1,6
Commerce	353,9	348,4	359,1	5,5	1,6	-5,2	-1,4
Transport et entreposage	140,4	144,5	134,7	-4,1	-2,8	5,7	4,2
Finance, assurances, immobilier et location	126,7	131,8	136,2	-5,1	-3,9	-9,5	-7,0
Services professionnels, scientifiques et techniques	187,2	186,3	181,1	0,9	0,5	6,1	3,4
Services aux entreprises, services relatifs aux bâtiments et autres services de soutien	95,9	89,7	87,3	6,2	6,9	8,6	9,9
Services d'enseignement	166,4	159,4	165,7	7,0	4,4	0,7	0,4
Soins de santé et assistance sociale	295,6	280,7	266,0	14,9	5,3	29,6	11,1
Information, culture et loisirs	114,5	111,6	105,3	2,9	2,6	9,2	8,7
Hébergement et services de restauration	177,9	181,2	186,2	-3,3	-1,8	-8,3	-4,5
Autres services	101,6	103,5	104,3	-1,9	-1,8	-2,7	-2,6
Administrations publiques	96,6	94,3	101,0	2,3	2,4	-4,4	-4,4

Remarque : Les totaux peuvent ne pas correspondre aux sommes indiquées en raison des arrondissements

Source : Enquête sur la population active de Statistique Canada – Tableau CANSIM 282-0088

L'emploi dans le secteur de la production de biens en Colombie-Britannique a augmenté de 8 600 unités (1,9 %) si l'on compare aux chiffres trimestriels de l'année dernière. L'emploi a progressé principalement dans les industries de la fabrication (+7 200) et de la construction (+4 200), les autres industries de production de biens telles que les services publics et les ressources ayant contribué à cette croissance dans une moindre mesure. Dans l'ensemble, les tendances dans le domaine des exportations de produits alimentaires, de produits forestiers et d'autres produits manufacturés de la Colombie-Britannique laissent espérer une évolution positive, tandis que les prévisions d'exportation d'énergie, de métaux bruts et de minéraux demeurent plus préoccupantes en raison du déclin de la demande sur les marchés asiatiques et de la baisse des prix des matières premières telles que le cuivre et le charbon métallurgique. En réalité, si l'on examine le cumul depuis le début de l'année, les exportations vers l'Asie ont baissé de 3,8 % (mais les exportations vers les États-Unis ont progressé de 5 %³).

La force continue du marché de l'habitation en Colombie-Britannique, en particulier dans des régions telles que le district du Grand Vancouver, est de bon augure pour l'industrie de la construction, où l'emploi a enregistré une augmentation de 4 500 unités ou de 2,3 % par rapport à l'année précédente. Les mises en chantier ont

également augmenté de manière importante à Victoria, à Nanaïamo, à Kamloops et à Prince George, stimulées conjointement par le niveau élevé de la demande de logements et la faiblesse des taux hypothécaires⁴.

Le secteur des services a gagné 25 500 emplois (+1,4 %) par rapport au dernier trimestre. Les gains les plus importants ont été enregistrés dans les services aux entreprises (6,9 % ou +6 200 emplois), les soins de santé et l'assistance sociale (5,3 % ou +14 900 emplois), les services d'enseignement (4,4 % ou +7 000 emplois) et le commerce (1,6 % ou +5 500 emplois). Il convient de noter que le secteur du commerce (de détail et de gros) continue d'employer le plus grand nombre de personnes en Colombie-Britannique avec une main-d'œuvre de 353 900 travailleurs.

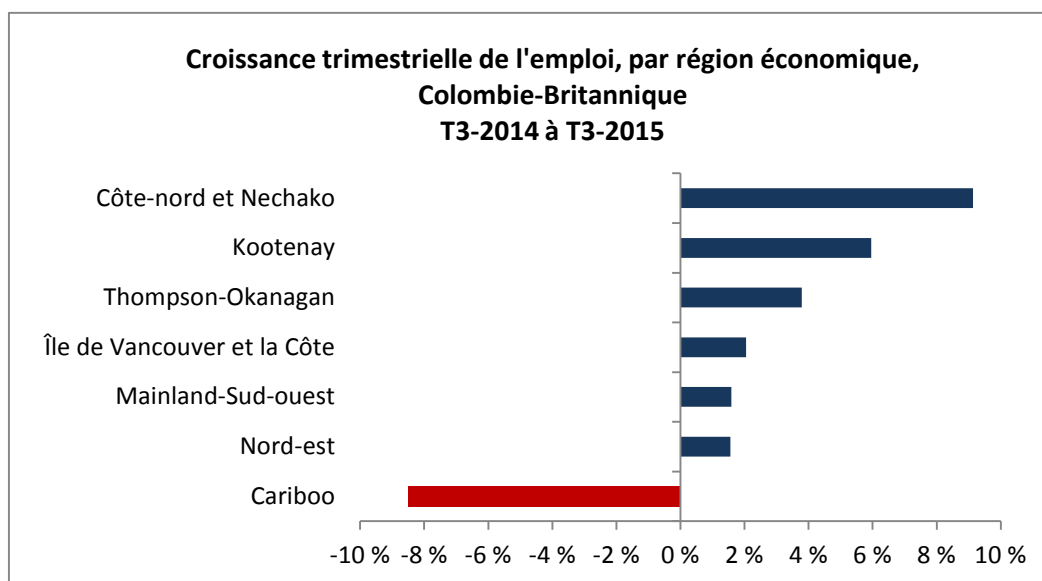
ANALYSE RÉGIONALE

Données trimestrielles sur la population active, par région économique, Colombie-Britannique

Données non désaisonnalisées	Emploi			Taux de chômage		
	3e trimestre 2015 (000)	3e trimestre 2014 (000)	Variation annuelle (%)	3e trimestre 2015 (%)	3e trimestre 2014 (%)	Variation annuelle (points de %)
Colombie-Britannique*	2 335,3	2 294,7	1,8	6,3	6,3	0,0
Régions économiques						
Île de Vancouver et la Côte	358,0	350,8	2,1	6,6	6,3	0,3
Mainland-Sud-ouest	1 481,4	1 458,3	1,6	6,1	6,3	-0,2
Thompson-Okanagan	260,1	250,6	3,8	5,7	6,3	-0,6
Kootenay	72,9	68,8	6,0	8,0	6,3	1,7
Cariboo	80,6	88,1	-8,5	7,7	5,4	2,3
Côte-nord et Nechako	43,0	39,4	9,1	7,7	9,4	-1,7
Nord-est	39,2	38,6	1,6	5,5	4,0	1,5

Remarque : Les totaux peuvent ne pas correspondre aux sommes indiquées en raison des arrondissements

Source : Enquête sur la population active de Statistique Canada – Tableau CANSIM 282-0122



Malgré les reculs récents dans les secteurs de la foresterie et des mines, la région économique de la Côte-nord et Nechako demeure en tête pour la croissance de l'emploi sur un an (+3 600 or 9,1 %) au troisième trimestre. En septembre, des travaux de construction ont été lancés dans un camp de 330 personnes pour le projet de mine d'or Brucejack de Pretium Resources inc. près de Stewart⁵. La phase de construction devrait employer 900 personnes pendant deux ans⁶. De plus, la scierie Skeena Sawmills a rouvert son moulin à Terrace en septembre après deux mois d'interruption en réponse à la réduction de la demande asiatique. À plein rendement, le moulin génère environ 150 emplois dans la région⁷. Des projets tels que l'installation portuaire de Stewart World Port soulèvent également l'optimisme dans la région. Celle-ci devrait concurrencer des installations portuaires du Sud et sera utilisée pour expédier des métaux, du pétrole et du gaz, des tuyaux, du bois, des grains et d'autres biens vers les marchés asiatiques⁸. Le taux de chômage dans la région demeure tout de même plus élevé (7,7 %) que la moyenne provinciale, en grande partie en raison des piètres résultats de la nombreuse population autochtone de la région sur le marché du travail⁹.

Dans le même temps, l'emploi dans la région de Cariboo a poursuivi son recul au cours du dernier trimestre. La mine Endako de Thompson Creek Metals Inc. (Fish Lake) et le partenariat Tl'oh Forest Products (Fort St. James) sont deux employeurs clés dans la région qui ont mis un terme à leurs activités en juin et ont contribué à la perte de près de 320 postes dans la région¹⁰. Ainsi le chômage en un an a augmenté de 2,3 points de pourcentage dans la région de Cariboo.

L'emploi a progressé de 6,0 % dans la région de Kootenay, mais le taux de chômage y a également augmenté de 1,7 points de pourcentage. Ce trimestre, avec un taux de chômage 8 %, la région de Kootenay affichait les plus mauvais résultats de toutes les régions de la Colombie-Britannique. Dernièrement, Canfor Corporation a annoncé la fermeture de sa scierie de Canal Flats en novembre 2015¹¹.

Dans le Mainland-Sud-ouest, l'emploi a progressé de 1.6 % (+23 100 emplois) au cours de la dernière année. Regroupant près de 63 % des travailleurs britanno-colombiens, la région continue d'attirer les entreprises qui cherchent des travailleurs qualifiés et les détaillants qui cherchent des grands consommateurs. Des détaillants ont récemment investi dans le Mainland-Sud-ouest, notamment Meinhardt Fine Foods, SuperCare Pharmacy, Walmart, The Closet YVR, Christian Dior, Microsoft et de nombreux autres¹². Comme on pouvait s'y attendre, le taux de chômage dans le Lower Mainland reflète étroitement le taux global en Colombie-Britannique.

Note: *In preparing this document, the authors have taken care to provide clients with labour market information that is timely and accurate at the time of publication. Since labour market conditions are dynamic, some of the information presented here may have changed since this document was published. Users are encouraged to also refer to other sources for additional information on the local economy and labour market. Information contained in this document does not necessarily reflect official policies of Employment and Social Development Canada.*

Prepared by: Labour Market Information, Service Canada, British Columbia

For further information, please contact Labour Market Information at:

NC-LMI-IMT-GD@hrsdc-rhdcc.gc.ca

For information on the Labour Force Survey, please visit the Statistics Canada Web site at: www.statcan.gc.ca

© Her Majesty the Queen in Right of Canada as represented by Employment and Social Development Canada, 2015, all rights reserved

¹ Cooper, Laura. (septembre 2015) Provincial Outlook: September 2015: British Columbia. *Recherche économique RBC*. <http://www.rbc.com/economics/economic-reports/pdf/provincial-forecasts/bc.pdf>

² Conference Board du Canada (27 août 2015). Provincial Outlook Summer 2015: Economic Forecast

³ Yu, Bryan. (2015) B.C. Economic Briefing 21:40. Central1 Credit Union. [Cumul de janvier 2015 à septembre 2015]

https://www.central1.com/sites/default/files/uploads/files/analysis_report/report_file/2140%20BC.pdf

⁴ Yu, Bryan. (2015) B.C. Economic Briefing 21:40. Central1 Credit Union. [Cumul de janvier 2015 à septembre 2015]

https://www.central1.com/sites/default/files/uploads/files/analysis_report/report_file/2140%20BC.pdf

⁵ (16 septembre 2015) Gold mine announced for northwestern B.C. *Terrace Standard*.

<http://www.terracestandard.com/news/327860991.html>

⁶ (3 août 2015) Pretium secures approval to advance \$750m Brucejack project in Canada. *mining-technology.com*. <http://www.mining-technology.com/news/newspretium-secures-approval-to-advance-750m-brucejack-project-in-canada-4637120>

⁷ Massey, Josh. (16 septembre 2015) Terrace sawmill re-opens. *Terrace Standard*.

<http://www.terracestandard.com/news/327893191.html>

⁸ (17 septembre 2015) Commercial wharf opens in Stewart. B.C. *Terrace Standard*.

<http://www.terracestandard.com/news/328027201.html>

⁹ Gowan, Spenser. (23 juin 2015) Job Fair Addressing Unemployment in Burns Lake. *My Bulkley Lakes Now*.

<http://www.mybulkleylakesnow.com/4857/job-fair-addressing-unemployment-in-burns-lake/>

¹⁰ Keevil, Matthew. (3 juin 2015) Thompson Creek mastering Milligan's mill, but shuts Endako mine. *The Northern Miner*. <http://www.northernminer.com/news/thompson-creek-mastering-milligans-mill-shutters-endako/1003655751/?&er=NA>

¹¹ Hamilton, Gordon. (9 septembre 2015) Canfor announces permanent closure of Canal Flats sawmill. *Business Vancouver*. <https://www.biv.com/article/2015/9/canfor-announces-permanent-closure-canal-flats-saw/>

¹² Stainsby, Mia. (18 septembre 2015) Meinhardt Fine Foods opens a downtown store today. *The Vancouver Sun*.

<http://blogs.vancouversun.com/2015/09/18/meinhardt-fine-foods-opens-a-downtown-store-today/>

Bates, Sam. (17 septembre 2015) Experience Downtown: SuperCare Pharmacy. *Chilliwack Progress*.

<http://www.theprogress.com/business/328055081.html>

Dobie, Cayley. (7 août 2015) Walmart opening coming soon, maybe. *New Westminister Record*.

<http://www.newwestrecord.ca/news/walmart-opening-coming-soon-maybe-1.2024437>

(6 août 2015) THECloset YVR' EcoLuxury Lifestyle Boutique Launching August 22nd. *The Closet*.

<http://theclosetyvr.com/2015/08/06/thecloset-yvr-ecoluxury-lifestyle-boutique-launching-august-22nd/>

Drain, Kelsey. (14 juillet 2015) Dior Debuts First Freestanding Canadian Store In Vancouver. *Fashion Times*.
<http://www.fashiontimes.com/articles/22451/20150714/dior-debuts-first-freestanding-canadian-store-vancouver.htm>

Shaw, Gillian. (6 août 2015) Microsoft opens new store in Pacific Centre. *The Vancouver Sun*.
<http://www.vancouversun.com/business/Microsoft+opens+store+Pacific+Centre/11271527/story.html>