



Bulletin sur le marché du travail

Colombie-Britannique

2017 (Édition Annuelle)



Ce Bulletin sur le marché du travail fournit une analyse des résultats de l'Enquête sur la population active pour la province de la Colombie-Britannique (C.-B.), y compris le Nord de la C.-B., l'Île de Vancouver et la côte, le Lower Mainland, Thompson-Okanagan et les Kootenays.

APERÇU

Le bon rendement du marché du travail de la Colombie-Britannique a contribué à la croissance économique soutenue de la province en 2017. D'ailleurs, l'emploi montre une tendance à la hausse en Colombie-Britannique depuis 2010; la province a atteint 2 466 800 emplois occupés en 2017. Le nombre d'emplois à temps plein a connu une hausse soutenue au cours de la période visée, représentant ainsi la plus grande partie des gains sur un an au chapitre de l'emploi dans la province. En 2017, il y a eu un gain de 87 300 emplois en Colombie-Britannique, la plupart dans le secteur privé (+60 100). Par ailleurs, tandis qu'il y avait 9 900 emplois de plus dans le secteur public, le nombre de travailleurs autonomes a augmenté de 17 300¹.

L'économie de la Colombie-Britannique a continué de croître en 2017 – le Conference Board du Canada avait prévu qu'elle afficherait une croissance plus importante que celle de toutes les autres provinces en 2017, dont une hausse de 2,7 % du produit intérieur brut². Cependant, durant cette période de croissance économique, la province a connu la pire saison de feux de forêt de son histoire. Le gouvernement de la Colombie-Britannique a déclaré l'état d'urgence le 7 juillet 2017 en raison des feux de forêt qui menaçaient la région centrale intérieure de la province ainsi que la région de Cariboo; l'état d'urgence est demeuré pendant 70 jours. Les feux ont décimé environ 1,2 million d'hectares de forêt et il a fallu déboursier 568 millions de dollars pour éliminer la menace. Quelque 65 000 personnes ont été évacuées et plusieurs industries ont été touchées, notamment celles du tourisme, de l'agriculture et de la foresterie³. La province a procédé à un examen indépendant et devrait présenter un rapport avant la fin du mois d'avril 2018.

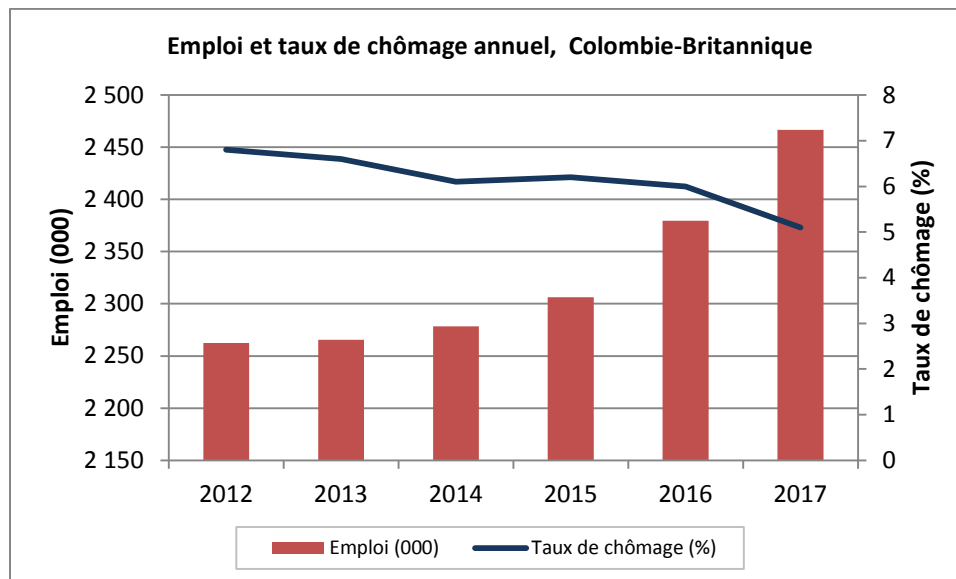
Données annuelles sur la population active, Colombie-Britannique

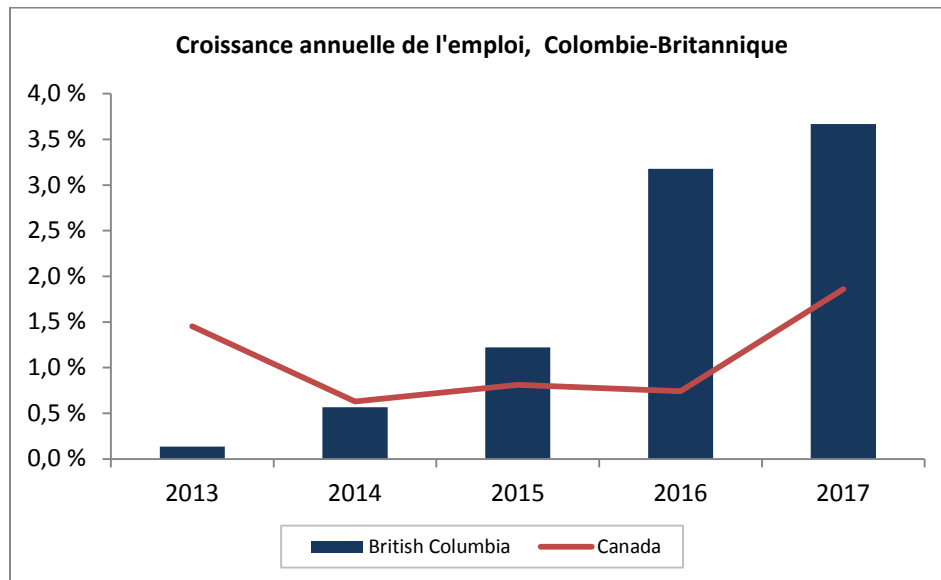
Estimations de l'enquête sur la population active	2017	2016	2015	2016 à 2017		2015 à 2016	
				Nombre	%	Nombre	%
Population 15 + (000)	3 979,7	3 930,7	3 877,1	49,0	1,2	53,6	1,4
Population active (000)	2 600,7	2 532,3	2 457,6	68,4	2,7	74,7	3,0
Emploi (000)	2 466,8	2 379,5	2 306,2	87,3	3,7	73,3	3,2
Temps plein (000)	1 934,6	1 862,5	1 824,0	72,1	3,9	38,5	2,1
Temps partiel (000)	532,1	517,0	482,2	15,1	2,9	34,8	7,2
Chômage (000)	133,9	152,8	151,4	-18,9	-12,4	1,4	0,9
Taux de chômage (%)	5,1	6,0	6,2	-0,9	-	-0,2	-
Taux d'activité (%)	65,3	64,4	63,4	0,9	-	1,0	-
Taux d'emploi (%)	62,0	60,5	59,5	1,5	-	1,0	-

Remarque : Les totaux peuvent ne pas correspondre aux sommes indiquées en raison des arrondissements

Source : Enquête sur la population active, estimations de Statistique Canada – Tableau CANSIM 282-0002

Malgré les conséquences des feux de forêt de 2017, le nombre de chômeurs a baissé de manière considérable dans la province, soit de 12 % par rapport au taux de 2016. Le taux de chômage de la Colombie-Britannique pour 2017 s'est établi à 5,1 % – 1,2 point de pourcentage en moins que la moyenne nationale –, ce qui en a fait le taux le plus bas au pays pour la deuxième année consécutive.





Le taux de chômage chez les jeunes de la Colombie-Britannique (de 15 à 24 ans) s'est élevé à 8,6 % en 2017, ce qui correspond à près du double de celui des personnes âgées de 25 ans et plus (4,5 %). Le taux de chômage chez les jeunes hommes et les jeunes femmes dans la province suit une tendance à la baisse depuis 2011. En effet, il est passé de 12,2 % chez les jeunes femmes et de 16,7 % chez les jeunes hommes en 2011 à 6,8 et à 10,4 %, respectivement, en 2017. Bien que le taux de chômage chez les jeunes hommes continue d'être le plus élevé parmi l'ensemble des groupes démographiques en Colombie-Britannique, il s'agissait du taux le plus bas pour ce groupe parmi les provinces canadiennes, et ce, pour la deuxième année consécutive.

Taux de chômage annuel selon l'âge et le sexe, Colombie-Britannique

Estimations de l'enquête sur la population active	2017	2016	2015	2016 à 2017	2015 à 2016
				(points de %)	(points de %)
Total	5,1	6,0	6,2	-0,9	-0,2
25 ans et plus	4,5	5,3	5,2	-0,8	0,1
Hommes - 25 ans et plus	4,7	5,7	5,5	-1,0	0,2
Femmes - 25 ans et plus	4,4	4,8	4,8	-0,4	0,0
15 à 24 ans	8,6	10,3	11,7	-1,7	-1,4
Hommes - 15 à 24 ans	10,4	11,2	13,7	-0,8	-2,5
Femmes - 15 à 24 ans	6,8	9,3	9,5	-2,5	-0,2

Remarque : Les totaux peuvent ne pas correspondre aux sommes indiquées en raison des arrondissements

Source : Enquête sur la population active, estimations de Statistique Canada – Tableau CANSIM 282-0002

Indicateurs du marché du travail pour les Autochtones

En 2017, la population moyenne totale des 15 ans et plus en Colombie-Britannique s'élevait à environ 4 millions de personnes. Les Autochtones vivant en dehors des réserves représentaient 4,1 % de cette population, soit 164 400 personnes. Le nombre d'emplois occupés par la population autochtone en Colombie-Britannique a atteint 103 900, ce qui représente une augmentation de 5 800 emplois (+5,9 %) par rapport à l'année précédente (2016). L'augmentation importante du nombre d'emplois à temps plein (+6 800, soit +9,3 %) a été partiellement annulée par une diminution du nombre d'emplois à temps partiel (-1 000, soit -4,0 %).

Le taux de chômage moyen chez les Autochtones est demeuré inchangé par rapport à l'année précédente, s'établissant toujours à 11,0 % en 2017. Chez les non-Autochtones, le taux de chômage s'élevait à 4,9 % (une diminution de 0,9 point de pourcentage par comparaison avec 2016). En 2017, le taux de participation chez les Autochtones était de 71,0 % (une hausse de 1,7 point de pourcentage par rapport à 2016), et chez les non-Autochtones, de 65,1 % (une augmentation de 0,9 point de pourcentage par comparaison avec 2016). Sur un an, le taux d'emploi des Autochtones a augmenté, atteignant 63,2 % (+1,5 point de pourcentage), tout comme celui des non-Autochtones, qui est passé à 61,9 % (+1,4 point de pourcentage).

Colombie-Britannique - Indicateurs du marché du travail pour les Autochtones

Moyennes annuelles Données non désaisonnalisées	Autochtones		Variation annuelle (Autochtones)		Non Autochtones		Variation annuelle (Non Autochtones)	
	2017	2016	Nombre	%	2017	2016	Nombre	%
Population 15 + ('000)	164,4	158,9	5,5	3,5	3 815,4	3 771,8	43,6	1,2
Population active ('000)	116,7	110,2	6,5	5,9	2 483,6	2 421,6	62,0	2,6
Emploi ('000)	103,9	98,1	5,8	5,9	2 361,7	2 280,6	81,1	3,6
Temps plein ('000)	80,0	73,2	6,8	9,3	1 853,7	1 788,8	64,9	3,6
Temps partiel ('000)	23,9	24,9	- 1,0	- 4,0	508,0	491,8	16,2	3,3
Chômage ('000)	12,8	12,1	0,7	5,8	121,9	141,0	- 19,1	- 13,5
Taux de chômage (%)	11,0	11,0	0,0	-	4,9	5,8	- 0,9	-
Taux d'activité (%)	71,0	69,3	1,7	-	65,1	64,2	0,9	-
Taux d'emploi (%)	63,2	61,7	1,5	-	61,9	60,5	1,4	-

Remarque : L'Enquête sur la population active exclut les personnes vivant dans une réserve.

Les estimations se fondent sur des moyennes annuelles.

Les totaux peuvent ne pas correspondre aux sommes indiquées en raison des arrondissements.

Les totaux peuvent être différents de ceux des autres tableaux en raison des ajustements faits aux statistiques relatives à la population autochtone dans l'Enquête sur la population active.

Source : Enquête sur la population active de Statistique Canada – Tableau sur mesure d'EDSC

EMPLOI PAR INDUSTRIE

Depuis la crise économique mondiale de 2008-2009, le nombre d'emplois a augmenté en Colombie-Britannique, passant de 2 241 900 en 2008 à 2 466 800 en 2017. De 2016 à 2017, on a observé un gain de 21 600 emplois dans le secteur de la production de biens de la Colombie-Britannique, de même qu'une augmentation de 65 700 travailleurs dans le secteur des services de la province.

En 2017, l'industrie de la construction était l'employeur le plus important dans le secteur de la production de biens (228 600). D'ailleurs, depuis 2008, cette industrie figure au troisième rang des plus importants employeurs de la province, toutes industries confondues. Il semble également que la demande au chapitre de l'emploi augmente dans cette industrie. En 2017, la Colombie-Britannique a enregistré une hausse de 50 % du nombre de travailleurs dans le domaine de la construction non résidentielle⁴. Selon les prévisions récentes de ConstruForce Canada sur la construction et la maintenance pour la Colombie-Britannique, le besoin en travailleurs dans le domaine de la construction non résidentielle augmentera de 20 % au cours des

4 prochaines années⁵. Cette tendance s'explique par la demande grandissante pour les biens immobiliers commerciaux, mais aussi résidentiels⁶. Dans son budget de 2017, le gouvernement de la Colombie-Britannique s'est engagé à verser 14,6 milliards de dollars pour la réalisation de projets d'infrastructure dans les domaines du transport, de l'éducation et de la santé, de même qu'à l'intention de BC Housing⁷.

L'industrie de l'extraction des ressources (foresterie, pêche, mines, exploitation en carrière, et extraction de pétrole et de gaz) a été la seule industrie du secteur de la production de biens de la Colombie-Britannique à enregistrer une baisse du nombre d'emplois occupés en 2017 (-1 000). Cette industrie, qui compte plus de 10 % des emplois du secteur de la production de biens de la province, a donc fléchi de 2 % du côté de l'emploi en 2017. Le sous-secteur de la foresterie, tout particulièrement, a été durement touché en 2017, non seulement en raison des conséquences soutenues des ravages qu'a provoqués le dendroctone du pin ponderosa, mais également en raison des feux de forêt, lesquels ont brûlé 53 millions de mètres cubes d'arbres servant à fabriquer du bois d'œuvre en Colombie-Britannique, ce qui représente une année entière d'exploitation forestière à usage interne⁸. Heureusement, le prix du bois d'œuvre est demeuré élevé en 2017, tandis que le dollar canadien est resté bas, ce qui a contribué à atténuer les dommages causés à l'industrie forestière en Colombie-Britannique⁹.

L'industrie de la foresterie a également été concernée par un conflit commercial en 2017. En effet, le département du Commerce des États-Unis a rendu sa décision finale, selon laquelle des droits punitifs seront imposés sur certains envois de bois d'œuvre canadien entrant aux États-Unis¹⁰. Plus précisément, des droits combinés de 20,83 % seront appliqués sur la plupart des envois de bois d'œuvre résineux du Canada qui entrent aux États-Unis. Par suite de cette décision, le gouvernement canadien a expressément demandé la tenue de consultations sur ces droits avec les États-Unis auprès de l'Organisation mondiale du commerce. Le Canada s'est également opposé à l'imposition de ces droits en vertu du chapitre 19 de l'Accord de libre-échange nord-américain¹¹.

Dans d'autres sous-secteurs de l'industrie de l'extraction de ressources, la faiblesse des prix des produits de base à l'échelle mondiale et l'incertitude des perspectives quant au prix du gaz naturel à moyen terme ont entraîné l'annulation de projets d'infrastructure liés au gaz naturel liquéfié en 2017. Ainsi, deux projets de ce type qui devaient être réalisés sur la côte nord-ouest de la Colombie-Britannique ont été annulés en 2017, soit le projet Pacific NorthWest LNG de Petronas et le projet Aurora LNG de CNOOC¹². Un projet d'envergure est toujours prévu dans la province : il s'agit du projet de la société Royal Dutch Shell à Kitimat, d'une valeur de 40 milliards de dollars; la décision d'investissement définitive concernant ce projet doit être rendue avant la fin de 2018¹³.

De même, il y a de l'incertitude en ce qui touche les grands projets d'oléoduc en Colombie-Britannique. Le gouvernement provincial a récemment proposé de nouvelles dispositions législatives visant à restreindre les livraisons de pétrole brut extrait des sables bitumineux au moyen d'oléoducs et de wagons en Colombie-Britannique¹⁴. Ces dispositions de protection environnementale retarderont tout projet de construction d'oléoduc dans la province, notamment le projet d'agrandissement du réseau d'oléoducs Trans Mountain de Kinder Morgan. L'oléoduc proposé permettrait de transporter le pétrole de l'Alberta à Burnaby et de tripler le volume de pétrole brut que l'Alberta peut exporter vers les marchés asiatiques. Le projet a été approuvé par le gouvernement fédéral en 2016 et les travaux devaient commencer en 2017¹⁵.

En ce qui concerne le secteur des services, le niveau d'emploi dans l'industrie de la finance, des assurances, des services immobiliers et de la location a augmenté de 14,9 % en 2017 – ce qui représente une hausse bien plus considérable que celle de 5,7 % en 2016; il s'agit également de l'augmentation la plus importante à cet égard dans toutes les industries. En un an, cette industrie a connu la croissance de l'emploi la plus importante en Colombie-Britannique (+20 300 emplois). La plupart des gains au chapitre de l'emploi ont été enregistrés dans le sous-secteur des services immobiliers et des services de location et de location à bail (+12 900), lequel a connu une croissance impressionnante de 28,7 % sur 12 mois.

L'industrie du commerce de gros et de détail de la Colombie-Britannique a connu une hausse du nombre d'emplois occupés pour la deuxième année consécutive et demeure le plus important employeur parmi toutes les industries de la province. En 2017, plus de 370 000 personnes occupaient un emploi dans l'industrie du commerce de la Colombie-Britannique; les trois quarts de ces travailleurs étaient employés dans le commerce de détail. Par ailleurs, la présence grandissante du commerce électronique change la réalité du commerce de détail au Canada. En effet, en novembre 2017, on a observé une hausse de 25,5 % sur un an des ventes dans le commerce de détail électronique; cependant, ces ventes ne représentent encore que 3,5 % des ventes totales dans l'industrie du commerce de détail au pays¹⁶.

En 2017, Sears Canada a fermé tous ses magasins au Canada, touchant ainsi plus de 14 000 employés au pays – des centaines uniquement en Colombie-Britannique; il s'agit peut-être d'une conséquence du commerce électronique¹⁷. Wholesale Sports, qui était également un pilier du commerce canadien, a été forcé de fermer ses 12 magasins dans l'Ouest canadien et de mettre à pied 500 employés¹⁸.

La transition vers le magasinage en ligne amène également diverses possibilités d'emploi pour la Colombie-Britannique. En 2017, le géant de la haute technologie Amazon.com a annoncé son intention de créer 1 000 emplois en Colombie-Britannique d'ici 2020, doublant ainsi sa main-d'œuvre professionnelle en dans la province. Plus de 100 000 personnes travaillent dans l'industrie florissante de la haute technologie en Colombie-Britannique^{19, 20}.

On a observé une hausse du nombre d'emplois dans l'industrie des services d'enseignement en 2017, laquelle s'explique certainement par la décision de novembre 2016 de la Cour suprême du Canada de restaurer le système de taille des classes et la langue de composition dans le cadre de l'entente conclue avec la Fédération des enseignantes et des enseignants de la Colombie-Britannique²¹. À la suite de cette décision, le gouvernement de la Colombie-Britannique a octroyé un financement de 355 millions de dollars au total aux 60 districts scolaires de la province. Ce financement, destiné à l'embauche de plus de 3 000 enseignants et spécialistes à temps plein, a été versé aux districts à l'automne 2017^{22, 23}.

Malgré les efforts de recrutement, la Colombie-Britannique n'a pas été en mesure d'embaucher le nombre d'enseignants requis, ce qui a entraîné une pénurie d'enseignants à l'échelle de la province. En novembre 2017, il y avait 396 postes vacants dans les districts scolaires de la Colombie-Britannique²⁴. En décembre 2017, le Minister's Task Force on Immediate Recruitment and Retention Challenges (groupe de travail du ministre sur les défis immédiats en matière de recrutement et de maintien en poste) a présenté un rapport expliquant l'étendue des défis sur le plan du personnel enseignant en Colombie-Britannique et recommandant des mesures immédiates pour remédier à la situation. La province a donné suite aux recommandations en

investissant plus de 570 000 \$ pour créer plus de 100 places supplémentaires dans les programmes de formation des enseignants²⁵.

L'emploi dans une autre industrie du secteur public, soit celle des soins de santé et de l'assistance sociale, suit une tendance à la hausse depuis 2014, le nombre d'emplois occupés atteignant 303 500 (+12,5 %) en 2017. En effet, il y a eu une augmentation de 11 000 emplois dans cette industrie en 2017. Plus tôt durant l'année, le gouvernement de la Colombie-Britannique a investi 16 millions de dollars pour améliorer les services de traitement des dépendances, une démarche visant à régler la crise des opioïdes dans la province. Plusieurs mesures ont été mises en place par le gouvernement provincial afin de régler la crise depuis que l'on a établi, en avril 2016, qu'il s'agit d'une urgence de santé publique²⁶. En 2017, la Colombie-Britannique a enregistré 1 422 décès causés par des surdoses de drogues illicites, ce qui représente une hausse de 52 % par rapport à 2016^{27, 28}.

Données annuelles sur la population active, par industrie, Colombie-Britannique

Estimations de l'enquête sur la population active ('000)	2017	2016	2015	2016 à 2017		2015 à 2016	
				Nombre	%	Nombre	%
Emploi total, toutes les industries	2 466,8	2 379,5	2 306,2	87,3	3,7	73,3	3,2
Secteur de la production de biens	491,7	470,1	459,1	21,6	4,6	11,0	2,4
Agriculture	26,2	24,4	22,2	1,8	7,4	2,2	9,9
Foresterie, pêche, mines, exploitation en carrière, et extraction de pétrole et de gaz	49,8	50,8	48,3	-1,0	-2,0	2,5	5,2
Services publics	12,9	13,5	14,5	-0,6	-4,4	-1,0	-6,9
Construction	228,6	211,3	201,5	17,3	8,2	9,8	4,9
Fabrication	174,2	170,1	172,5	4,1	2,4	-2,4	-1,4
Secteur des services	1 975,1	1 909,4	1 847,2	65,7	3,4	62,2	3,4
Commerce	374,0	369,9	352,9	4,1	1,1	17,0	4,8
Transport et entreposage	139,4	137,9	140,0	1,5	1,1	-2,1	-1,5
Finance, assurances, immobilier et location	156,2	135,9	128,6	20,3	14,9	7,3	5,7
Services professionnels, scientifiques et techniques	197,2	195,5	188,1	1,7	0,9	7,4	3,9
Services aux entreprises, services relatifs aux bâtiments et autres services de soutien	102,5	104,7	93,5	-2,2	-2,1	11,2	12,0
Services d'enseignement	166,6	165,0	163,4	1,6	1,0	1,6	1,0
Soins de santé et assistance sociale	303,5	291,6	287,4	11,9	4,1	4,2	1,5
Information, culture et loisirs	136,8	126,6	114,5	10,2	8,1	12,1	10,6
Hébergement et services de restauration	182,6	174,2	177,5	8,4	4,8	-3,3	-1,9
Autres services	114,4	104,6	105,1	9,8	9,4	-0,5	-0,5
Administrations publiques	101,9	103,7	96,1	-1,8	-1,7	7,6	7,9

Remarque : Les totaux peuvent ne pas correspondre aux sommes indiquées en raison des arrondissements

Source : Enquête sur la population active, estimations de Statistique Canada – Tableau CANSIM 282-0008

ANALYSE RÉGIONALE

En Colombie-Britannique, 6 des 7 régions économiques ont connu une croissance de l'emploi de 2016 à 2017. La région économique de Lower Mainland–Sud-ouest, qui abrite la plus importante concentration de population en Colombie-Britannique, a enregistré les gains les plus considérables au chapitre de l'emploi (+49 200) ainsi que le plus faible taux de chômage (4,6 %) dans la province.

En 2017, les régions économiques de Lower Mainland–Sud-ouest et de Thompson-Okanagan ont enregistré des gains du côté de l'emploi, principalement dans l'industrie de la finance, des assurances, des services immobiliers et de la location ainsi que dans l'industrie de la construction. Le sous-secteur des services immobiliers a été le moteur de la croissance économique robuste observée dans la province au cours des dernières années; en outre, près des trois quarts des personnes qui travaillent dans l'industrie de la finance, des assurances, des services immobiliers et de la location en Colombie-Britannique étaient établies dans la région économique de Lower Mainland–Sud-ouest en 2017 (115 700)²⁹. Bien que les gouvernements fédéral et provincial aient pris des mesures pour atténuer la hausse des prix de vente des maisons en 2016, les prix des maisons ont atteint un sommet record en avril 2017 dans la région du Grand Vancouver; de même, en septembre 2017, les ventes immobilières avaient augmenté de 25 % dans la région par rapport à la même période l'année précédente³⁰.

Le prix moyen découlant de l'évaluation des propriétés dans la plupart des régions de la province a augmenté considérablement en 2017. Toutefois, il n'y a eu aucune hausse en ce sens dans nombre de régions du nord de la Colombie-Britannique³¹. En effet, les régions économiques du nord de la province dépendent énormément des sous-secteurs de l'industrie de l'extraction des ressources ainsi que de l'industrie agricole. La chute des prix des produits de base en 2014 a durement touché l'économie du nord de la Colombie-Britannique. Cependant, selon le rapport *State of the Nord*, l'économie dans le nord de la province s'est stabilisée³².

Parmi les régions économiques du nord de la Colombie-Britannique, celle du Nord-Est est la seule ayant enregistré un déclin au chapitre du nombre d'emplois occupés en 2017. Malgré ces pertes, le taux de chômage de la région a chuté, passant de 9,7 % en 2016 à 5,9 % en 2017. Plusieurs projets sont en cours dans la région, ce qui pourrait y favoriser la croissance de l'emploi. Par exemple, en décembre 2017, le gouvernement de la Colombie-Britannique a annoncé qu'il veillerait bel et bien à ce que soit terminée la construction du barrage hydroélectrique du Site C situé près de Fort St-John, d'une valeur de 10,7 milliards de dollars³³. En outre, le projet de construction du réservoir de gaz de Montney se poursuit, et la demande des États-Unis en gaz naturel devrait être forte au cours des prochaines années³⁴. En 2017, Encana a ouvert 3 nouvelles usines de traitement des liquides dans la région de Montney³⁵. Enfin, on a rouvert 3 mines de charbon métallurgique à Tumbler Ridge en 2016, et en 2017, le projet minier Murray River a obtenu l'approbation du gouvernement fédéral³⁶.

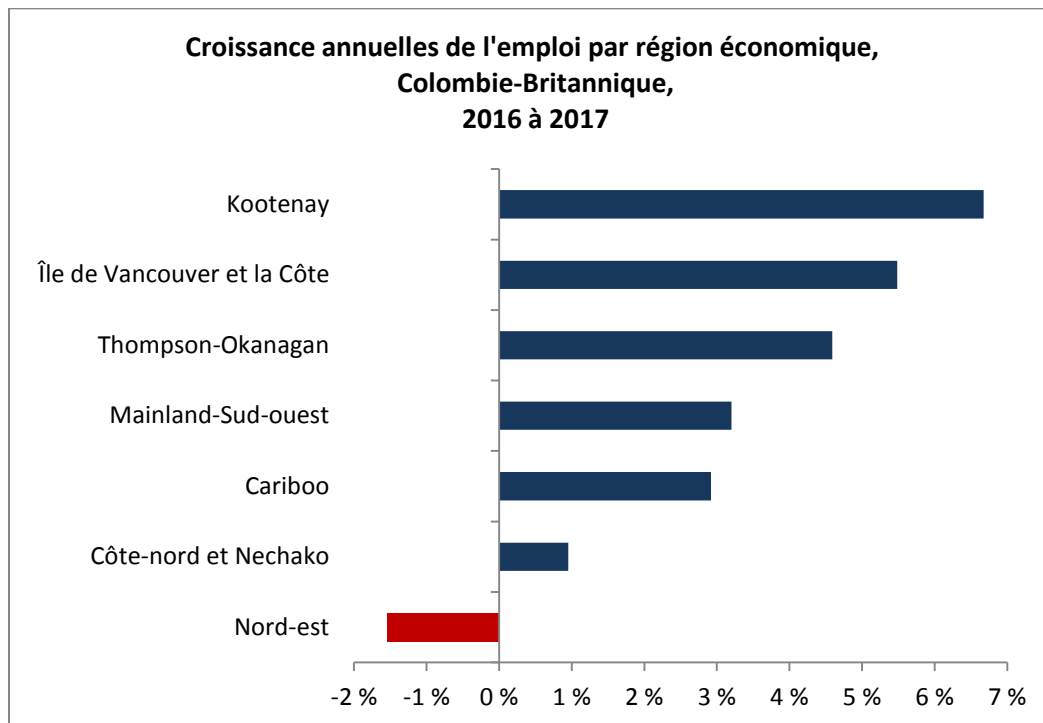
La région économique de Cariboo a connu une hausse de 2,9 % du côté de l'emploi en 2017; le taux de chômage est demeuré le même qu'en 2016 (7,4 %). Les feux de forêt ont touché l'emploi de nombreuses personnes en 2017, étant donné les évacuations et les fermetures de routes. Sur 12 mois, les pertes les plus importantes au chapitre de l'emploi dans la région ont été observées dans l'industrie de l'extraction des ressources, qui a connu une baisse de 20 % du nombre d'emplois occupés (de 6 600 en 2016 à 5 300 en 2017)³⁷.

Données annuelles sur la population active, par région économique, Colombie-Britannique

Estimations de l'enquête sur la population active : emplois ('000)	2017	2016	2015	2016 à 2017		2015 à 2016	
				Nombre	%	Nombre	%
British Columbia	2 466,8	2 379,5	2 306,2	87,3	3,7	73,3	3,2
Régions économiques							
Île de Vancouver et la Côte	386,6	366,5	357,3	20,1	5,5	9,2	2,6
Mainland-Sud-ouest	1 586,5	1 537,3	1 468,2	49,2	3,2	69,1	4,7
Thompson-Okanagan	259,7	248,3	250,0	11,4	4,6	-1,7	-0,7
Kootenay	71,9	67,4	69,0	4,5	6,7	-1,6	-2,3
Cariboo	81,1	78,8	79,4	2,3	2,9	-0,6	-0,8
Côte-nord et Nechako	42,5	42,1	42,2	0,4	1,6	-0,1	-0,2
Nord-est	38,5	39,1	40,1	-0,6	-1,5	-1,0	-2,5

Remarque : Les totaux peuvent ne pas correspondre aux sommes indiquées en raison des arrondissements

Source : Enquête sur la population active de Statistique Canada – Tableau CANSIM 282-0123



Remarque : Les auteurs ont pris un soin particulier à rédiger ce document en fondant leurs recherches sur des informations sur le marché du travail qui étaient exactes et pertinentes au moment de la publication. Le marché du travail étant en évolution constante, les données fournies peuvent avoir changé depuis la publication de ce document. Nous encourageons les lecteurs à consulter d'autres sources pour obtenir des renseignements supplémentaires sur l'économie et le marché du travail locaux. Les renseignements présentés dans ce document ne reflètent pas nécessairement les politiques officielles d'Emploi et Développement social Canada.

Préparé par : Direction de l'information sur le marché du travail, Service Canada, Colombie-Britannique

Pour de plus amples informations, veuillez contacter l'équipe de l'IMT : http://www.esdc.gc.ca/cqi-bin/contact/esdc-esdc/fra/contactez_nous.aspx?section=imt

Pour de l'information sur l'Enquête sur la population active, visitez le site: Web de Statistique Canada :
<http://www.statcan.gc.ca>

© Sa Majesté la Reine du chef du Canada, représentée par Emploi et Développement social Canada, 2018 tous droits réservés.

¹ Statistique Canada, tableau CANSIM 281-0012. Enquête sur la population active (EPA), estimations de l'emploi selon la catégorie de travailleur, le Système de classification des industries de l'Amérique du Nord (SCIAN) et le sexe. Consulté le 13 février 2018. Extrait de :

<http://www5.statcan.gc.ca/cansim/a26?lang=fra&retrLang=fra&id=2820012&pattern=&stByVal=1&p1=1&p2=-1&tabMode=dataTable&csid=>

² The Conference Board of Canada (22 décembre 2017). Provincial Outlook Economic Forecast: Autumn 2017. Extrait de :
<http://www.conferenceboard.ca/e-library/abstract.aspx?did=9304> (en anglais seulement)

³ Soundcloud BC Government (23 août 2017). BC Wildfire Update – August 23, 2017. Extrait de :
<https://soundcloud.com/bcgov/bc-wildfire-update-august-23-2017> (en anglais seulement)

British Columbia. Wildfire Season Summary. Consulté le 13 mars 2018. Extrait de :
<https://www2.gov.bc.ca/gov/content/safety/wildfire-status/about-bcws/wildfire-history/wildfire-season-summary?keyword=Cariboo&keyword=wildfire> (en anglais seulement)

⁴ Business Council of British Columbia (18 janvier 2018). BC's Expansion Set to Continue Through 2019. Extrait de :
<http://www.bcbc.com/publications/2018/bcs-expansion-set-to-continue-through-2019> (en anglais seulement)

⁵ ConstruForce Canada (janvier 2018). Colombie-Britannique – 2018 Regard prospectif – Construction et maintenance : points saillants. Extrait de :
https://www.constructionforecasts.ca/sites/forecast/files/highlights/2018/2018_C-B_Regard_Prospectif.pdf

⁶ Société canadienne d'hypothèques et de logement. Indicateurs du marché de l'habitation, Canada, provinces et régions métropolitaines, 1990-2016. Consulté le 13 mars 2018. Extrait de :
https://www.cmhc-schl.gc.ca/fr/clfihaclin/remaha/stdo/tado/tadedo_001.cfm

⁷ British Columbia Budget 2017. Budget Highlights. Consulté le 15 février 2018. Extrait de :
http://bcbudget.gov.bc.ca/2017_Sept_Update/highlights/2017_Sept_Update_Highlights.pdf (en anglais seulement)

⁸ The Globe and Mail (19 septembre 2017). BC's forest industry assesses impact of wildfires. Extrait de :
<https://beta.theglobeandmail.com/news/british-columbia/bcs-forest-industry-assesses-impact-of-wildfires/article36319384/?ref=http://www.theglobeandmail.com&> (en anglais seulement)

⁹ Banque du Canada. Consulté le 8 mars 2018. Taux de change. Extrait de :
<https://www.banqueducanada.ca/>

Nasdaq. Latest Price & Chart for Lumber. Consulté le 13 mars 2018. Extrait de :
<https://www.nasdaq.com/markets/lumber.aspx> (en anglais seulement)

¹⁰ United States Department of Commerce (2 novembre 2017). U.S. Department of Commerce Finds Dumping and Subsidization of Imports of Softwood Lumber from Canada. Extrait de :
<https://www.commerce.gov/news/press-releases/2017/11/us-department-commerce-finds-dumping-and-subsidization-imports-softwood> (en anglais seulement)

- ¹¹ The Globe and Mail (29 novembre 2017). Canada takes softwood fight to the World Trade Organization. Extrait de : <https://www.theglobeandmail.com/report-on-business/industry-news/energy-and-resources/canada-takes-softwood-lumber-fight-to-wto/article37115629/> (en anglais seulement)
- ¹² The Globe and Mail (14 septembre 2017). China's CNOOC cancels Aurora LNG project in B.C. Extrait de : <https://www.theglobeandmail.com/report-on-business/industry-news/energy-and-resources/chinas-cnooc-cancels-aurora-lng-project-in-bc/article36259169/> (en anglais seulement)
- ¹³ The Conference Board of Canada (2 janvier 2018). Provincial Outlook Economic Forecast: British Columbia – Autumn 2017. Extrait de : <http://www.conferenceboard.ca/e-Library/abstract.aspx?did=9376> (en anglais seulement)
- ¹⁴ BC Gov News (30 janvier 2018). Additional measures being developed to protect B.C.'s environment from spills. Extrait de : <https://news.gov.bc.ca/releases/2018ENV0003-000115> (en anglais seulement)
- ¹⁵ The Province (30 janvier 2018). B.C. proposes new rules to restrict oilsands exports in fresh setback for Trans Mountain pipeline. Extrait de : <http://theprovince.com/commodities/energy/b-c-proposes-new-rules-to-restrict-oilsands-exports-in-fresh-setback-for-trans-mountain-pipeline/wcm/0079d114-7e09-4143-a4ec-4ec3cbb2a0a8> (en anglais seulement)
- ¹⁶ Statistique Canada (25 janvier 2018). Commerce de détail, novembre 2017. Extrait de : <http://www.statcan.gc.ca/daily-quotidien/180125/dq180125a-fra.htm>
- ¹⁷ Global News (10 octobre 2017). Hundreds of B.C. jobs on the line as Sears Canada announces liquidation bid. Extrait de : <https://globalnews.ca/news/3794556/hundreds-of-b-c-jobs-on-the-line-as-sears-canada-announces-liquidation-bid/> (en anglais seulement)
- ¹⁸ Global News (15 septembre 2017). Wholesale Sports closes its doors in B.C. including West Kelowna. Extrait de : <https://globalnews.ca/news/3747579/wholesale-sports-closes-its-doors-in-b-c-including-west-kelowna/> (en anglais seulement)
- ¹⁹ CBC News (3 novembre 2017). Amazon to bring 1,000 new tech jobs to B.C. Extrait de : <http://www.cbc.ca/news/canada/british-columbia/amazon-to-bring-1-000-new-tech-jobs-to-b-c-1.4386173> (en anglais seulement)
- ²⁰ BC Gov News (3 novembre 2017). Good news for B.C. workers: 1,000 new tech jobs with Amazon. Extrait de : <https://news.gov.bc.ca/releases/2017PREM0111-001854> (en anglais seulement)
- ²¹ Cour suprême du Canada (10 novembre 2016). British Columbia Teacher's Federation c. Colombie-Britannique. Extrait de : <https://scc-csc.lexum.com/scc-csc/scc-csc/fr/item/16241/index.do?r=AAAAAQARTm92ZW1iZlIlgMTAsIDlwMTYB>
- ²² BC Gov News (21 juin 2017). Agreement funding allocations confirmed for school districts. Extrait de : <https://news.gov.bc.ca/releases/2017EDUC0093-001249#> (en anglais seulement)
- ²³ Times Colonist (5 janvier 2017) B.C. public schools to hire 1,100 teachers, counsellors, librarians. Extrait de : <http://www.timescolonist.com/news/local/b-c-public-schools-to-hire-1-100-teachers-counsellors-librarians-1.6390471> (en anglais seulement)
- ²⁴ Vancouver Sun (25 novembre 2017). Vancouver struggles to find substitutes when teachers absent. Extrait de : <http://vancouver.sun.com/news/local-news/vancouver-struggles-to-find-substitutes-when-teachers-absent> (en anglais seulement)
- ²⁵ BC Gov News (9 février 2018). Students to benefit from funding to support teacher hiring. Extrait de : <https://news.gov.bc.ca/releases/2018EDUC0008-000184> (en anglais seulement)

- ²⁶ BC Gov News (18 janvier 2017). B.C. expands access to recovery supports to combat overdose crisis. Extrait de : <https://news.gov.bc.ca/releases/2017HLTH0008-000088> (en anglais seulement)
- ²⁷ The Globe and Mail (31 janvier 2018). B.C. health officer calls for greater focus on opioid crisis that killed 1,422 in 2017. Extrait de : <https://www.theglobeandmail.com/news/british-columbia/illicit-drug-overdoses-killed-1422-in-bc-last-year-coroner/article37804990/> (en anglais seulement)
- ²⁸ Vancouver Sun (31 mai 2017) B.C. opioid crisis: Province on pace for more than 1,400 overdose deaths in 2017. Extrait de : <http://vancouversun.com/news/local-news/b-c-opioid-crisis-136-people-died-of-suspected-drug-overdoses-in-april> (en anglais seulement)
- ²⁹ Statistique Canada, tableau CANSIM 282-0125. Enquête sur la population active (EPA), estimations de l'emploi selon la région économique basées sur les limites du Recensement de 2011 et le Système de classification des industries de l'Amérique du Nord (SCIAN), annuel. Consulté le 19 février 2018. Extrait de : <http://www5.statcan.gc.ca/cansim/a26?lang=fra&retrLang=fra&id=2820125&pattern=&csid=>
- ³⁰ The Conference Board of Canada (2 janvier 2018). Provincial Outlook Economic Forecast: British Columbia – Autumn 2017. Extrait de : <http://www.conferenceboard.ca/e-Library/abstract.aspx?did=9376> (en anglais seulement)
- ³¹ BC Assessment (2 janvier 2018). Market Movement 2018-2017. Extrait de : <https://eforms.bcassessment.ca/MarketMovement2018-2017.pdf> (en anglais seulement)
- ³² Northern Development Initiative Trust (janvier 2018). State of the North Report. Extrait de : <https://www.northerndevelopment.bc.ca/wp-content/uploads/2018/01/NDIT-SoTN-Report-Final.pdf> (en anglais seulement)
- ³³ BC Gov News (décembre 2017). Government will complete Site C construction, will not burden taxpayers or BC Hydro customers with previous government's debt. Extrait de : <https://news.gov.bc.ca/releases/2017PREM0135-002039> (en anglais seulement)
- ³⁴ The Conference Board of Canada (2 janvier 2018). Provincial Outlook Economic Forecast: British Columbia – Autumn 2017. Extrait de : <http://www.conferenceboard.ca/e-Library/abstract.aspx?did=9376> (en anglais seulement)
- ³⁵ Energetic city.ca (10 janvier 2018). Encana says core asset production grew more than expected in 2017. Extrait de : <https://www.energeticcity.ca/2018/01/encana-says-core-asset-production-grew-expected-2017/> (en anglais seulement)
- ³⁶ Gouvernement du Canada (13 décembre 2017). Le gouvernement du Canada approuve le projet minier Murray River. Extrait de : https://www.canada.ca/fr/agence-evaluation-environnementale/nouvelles/2017/12/le_gouvernement_ducanadaapprouveleprojetminiermurrayriver.html
- ³⁷ Statistique Canada, tableau CANSIM 282-0125. Enquête sur la population active (EPA), estimations de l'emploi selon la région économique basées sur les limites du Recensement de 2011 et le Système de classification des industries de l'Amérique du Nord (SCIAN), annuel. Consulté le 19 février 2018. Extrait de : <http://www5.statcan.gc.ca/cansim/a26?lang=fra&retrLang=fra&id=2820125&pattern=&csid=>