



Bulletin sur le marché du travail

Manitoba

2015 (Édition annuelle)



Ce Bulletin sur le marché du travail fournit une analyse des résultats de l'Enquête sur la population active pour la province du Manitoba, y compris les régions de Winnipeg, du Nord du Manitoba et du Sud du Manitoba.

APERÇU

Emploi

En 2015, le Manitoba a enregistré un taux de croissance de l'emploi d'une année à l'autre plus élevé (1,6 %) que toute autre province au Canada. Le développement dans le secteur pétrolier et gazier est relativement faible, et l'économie du Manitoba a poursuivi sur son élan à la fin du cycle des ressources courant, tandis que d'autres économies plus axées sur l'extraction ont connu des difficultés.

Les gains annuels ont été réalisés dans l'emploi à temps plein (+8 700), tandis que le nombre d'emplois à temps partiel a augmenté de 1 100. Le nombre d'emplois à temps plein a connu une tendance à la hausse au cours des cinq dernières années et ce type d'emploi a représenté 80,9 % de tous les emplois au Manitoba en 2015, comparativement à 80,3 % en 2010.

La majeure partie de la croissance de l'emploi en 2015 était attribuable aux gains dans le secteur public, avec l'ajout de 4 700 emplois au cours de l'année. Pendant ce temps, pour la première fois depuis la récession de 2009, la croissance annuelle de l'emploi était plus importante dans le secteur du travail indépendant (+2 700) que dans le secteur privé (+2 300).

Chômage

La population active au Manitoba a augmenté rapidement au cours de l'année – 12 000 personnes de plus, comparativement à 2014 – et des gains importants en matière d'emploi n'ont pas suffi pour offrir du travail à toutes les personnes à la recherche d'un emploi. En conséquence, le nombre de personnes sans emploi dans la province a augmenté de façon importante en 2015 (+2 200) et le taux de chômage est passé de 5,4 % à 5,6 %. Néanmoins, le Manitoba conserve sa deuxième place pour ce qui est du taux de chômage le plus bas au pays,

derrière la Saskatchewan (5,0 %). Le Conference Board du Canada s'attend à ce que le taux de chômage dans la province augmente pour s'établir à 5,7 % en 2016¹.

Le chômage chez les jeunes est demeuré élevé en 2015, le taux de chômage des personnes âgées de 15 à 24 ans s'établissant à 11,4 % en moyenne, soit plus que le double du taux de chômage des personnes de 25 ans et plus, qui s'établissait à 4,5 %. Comparativement à il y a un an, le taux de chômage chez les jeunes est en hausse de 0,7 point. De tous les groupes d'âge, ce sont les personnes âgées de 55 ans et plus qui ont affiché le taux de chômage le plus bas (3,8 %) en 2015.

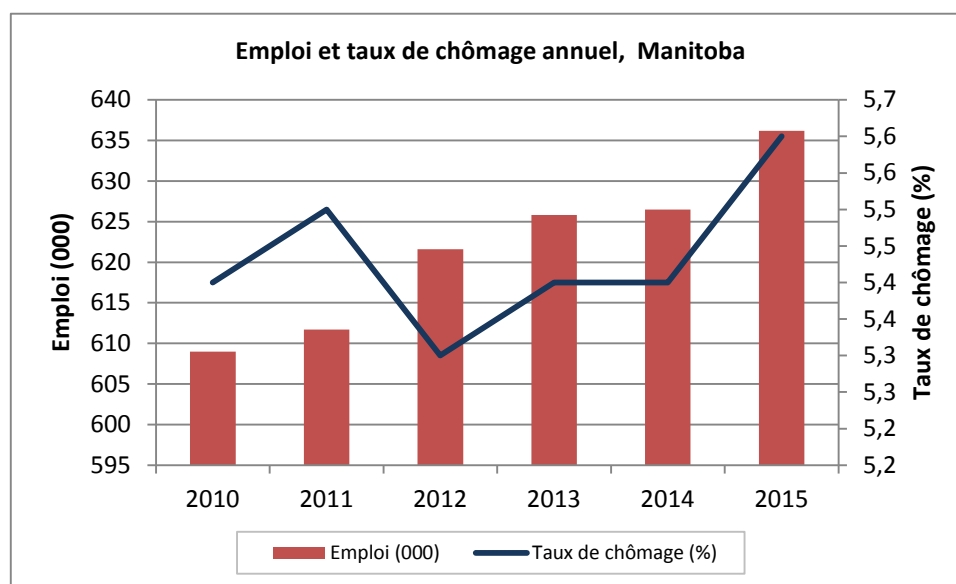
Selon les tendances en fonction du sexe, le taux de chômage est toujours plus élevé chez les jeunes hommes (11,8 %). De tous les groupes, ce sont les jeunes femmes qui ont enregistré la plus forte augmentation du taux de chômage en 2015, avec un bond de presque 2 points, pour passer de 9,2 % à 11,1 %.

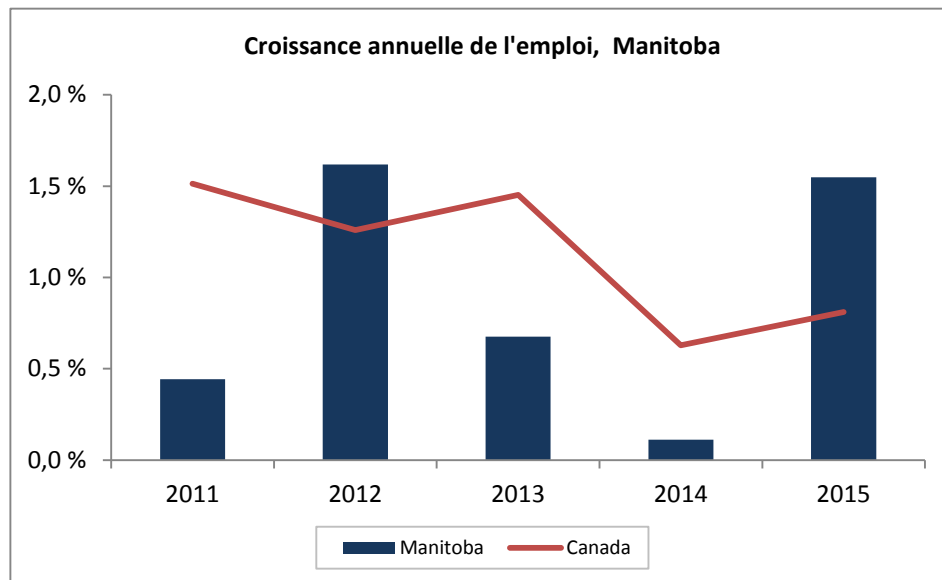
Données annuelles sur la population active, Manitoba

Estimations de l'enquête sur la population active	2015	2014	2013	2014 à 2015		2013 à 2014	
				Nombre	%	Nombre	%
Population 15 + (000)	987,2	976,4	964,3	10,8	1,1	12,1	1,3
Population active (000)	674,1	662,1	661,5	12,0	1,8	0,6	0,1
Emploi (000)	636,2	626,5	625,8	9,7	1,5	0,7	0,1
Temps plein (000)	514,7	506,0	502,6	8,7	1,7	3,4	0,7
Temps partiel (000)	121,5	120,4	123,2	1,1	0,9	-2,8	-2,3
Chômage (000)	37,9	35,7	35,7	2,2	6,2	0,0	0,0
Taux de chômage (%)	5,6	5,4	5,4	0,2	-	0,0	-
Taux d'activité (%)	68,3	67,8	68,6	0,5	-	-0,8	-
Taux d'emploi (%)	64,4	64,2	64,9	0,2	-	-0,7	-

Remarque : Les totaux peuvent ne pas correspondre aux sommes indiquées en raison des arrondissements

Source : Enquête sur la population active, estimations de Statistique Canada – Tableau CANSIM 282-0002





Taux de chômage annuel selon l'âge et le sexe, Manitoba

Estimations de l'enquête sur la population active	2015	2014	2013	2014 à 2015	2013 à 2014
				(points de %)	(points de %)
Total	5,6	5,4	5,4	0,2	0,0
25 ans et plus	4,5	4,3	4,3	0,2	0,0
Hommes - 25 ans et plus	4,4	4,1	4,2	0,3	-0,1
Femmes - 25 ans et plus	4,6	4,6	4,5	0,0	0,1
15 à 24 ans	11,4	10,7	10,7	0,7	0,0
Hommes - 15 à 24 ans	11,8	11,8	11,9	0,0	-0,1
Femmes - 15 à 24 ans	11,1	9,2	9,6	1,9	-0,4

Source : Enquête sur la population active, estimations de Statistique Canada – Tableau CANSIM 282-0002

EMPLOI PAR INDUSTRIE

En 2015, l'emploi dans le secteur des services au Manitoba a augmenté en flèche (+9 300) après avoir connu une croissance pratiquement nulle au cours des deux années précédentes. La plus forte croissance dans le secteur a été enregistrée dans les secteurs des soins de santé et de l'assistance sociale (+2 900), ainsi que dans les services d'enseignement (+2 800). Le gouvernement du Manitoba continue de donner suite à ses engagements visant à réduire la taille des classes pour la petite enfance et à accroître le recrutement d'infirmières pour répondre à la demande d'une population vieillissante. Par contre, l'effectif de l'administration publique a connu une baisse de 500 emplois, atteignant son plus bas niveau depuis l'an 2000.

Le secteur du commerce est demeuré la deuxième industrie en importance de la province en 2015, malgré un recul de 1 600 emplois au cours de l'année. Toutes les pertes d'emplois survenues dans l'industrie ont été enregistrées dans le commerce de détail. Néanmoins, un certain nombre de projets de commerce de détail

devraient contribuer au retour à une croissance positive à long terme de l'emploi dans le secteur du commerce. La construction d'un centre commercial de 100 magasins est en cours à Winnipeg; on estime que 1 300 emplois verront le jour lorsque les magasins ouvriront au début de 2017². La chaîne de supermarchés Save-On-Foods a également annoncé qu'elle comptait ouvrir 12 nouveaux magasins à Winnipeg et un nombre non divulgué de nouveaux magasins dans des régions rurales du Manitoba au cours des trois à cinq prochaines années. Au cours de l'année, trois magasins ouvriront leurs portes à Winnipeg. On s'attend à ce que chaque magasin crée 150 nouveaux postes de vente au détail. Pendant ce temps, les services aux entreprises, les services relatifs aux bâtiments et les autres services de soutien ont connu une croissance de 9,9 % en 2015.

Le secteur de l'hébergement et des services de restauration a enregistré des gains importants en 2015 (+1 800), en tirant parti d'événements sportifs très médiatisés comme la Coupe Grey et la Coupe du monde féminine de la FIFA. À lui seul, l'événement de la Coupe Grey a généré des revenus additionnels de 85,5 millions de dollars pour la région de Winnipeg. En outre, la ville accueillera une joute « Classique Héritage » de la LNH en octobre 2016 et les Jeux d'été du Canada en 2017.

L'emploi dans le secteur du transport et de l'entreposage a connu une hausse de 2,4 % (+900) malgré les pertes d'emplois observées au cours des huit derniers mois de l'année 2015. Les gains réalisés au cours des premiers mois de l'année ont permis à ce secteur de se maintenir tout au long de l'année 2015, grâce en partie aux efforts déployés pour rattraper un retard important en lien avec les expéditions de céréales. Les besoins en matière d'expédition d'un secteur de la fabrication solide dans la province et l'arrivée d'un transporteur aérien à prix modique (NewLeaf Travel) à Winnipeg devraient avoir une incidence positive sur les tendances de l'emploi.

L'emploi dans le secteur de la production de biens au Manitoba n'a pratiquement pas bougé en 2015, avec seulement 500 employés de plus au cours de l'année. Les résultats peu dynamiques du secteur sont principalement attribuables aux pertes importantes enregistrées dans les secteurs de la foresterie, de la pêche, de l'exploitation minière et de l'exploitation de carrières, ainsi que dans l'industrie pétrolière et gazière (- 1 200 emplois) de la province, qui ont contrebalancé les gains enregistrés dans un certain nombre d'autres secteurs. Bien que ces secteurs n'embauchent pas autant au Manitoba que dans les autres provinces de l'Ouest, ils ont souffert du repli mondial des cours des produits de base. Le secteur de l'agriculture a également employé 900 personnes de moins pour la deuxième année d'affilée. Néanmoins, les agriculteurs dans la plupart des régions de la province s'attendent à enregistrer de fortes recettes après avoir connu une meilleure saison de croissance que celle de leurs homologues touchés par la sécheresse dans d'autres provinces de l'Ouest.

Le secteur de la fabrication a connu une croissance en 2015, avec l'ajout de plus de 800 employés. La faiblesse du dollar canadien et le redressement de l'économie américaine ont stimulé la demande auprès des principaux secteurs de la fabrication. Cependant, les segments qui connaissent une faiblesse marquée au sein du secteur – laquelle est probablement attribuable au ralentissement économique dans le secteur de l'énergie de l'Alberta et de la Saskatchewan – entravent la croissance globale³.

En 2015, l'emploi dans le secteur de la construction a augmenté par rapport à l'année précédente (+1 700). Un certain nombre d'importants projets hydroélectriques et d'infrastructure ont permis de compenser la baisse annuelle de mises en chantier de 11,6 % au Manitoba. Les perspectives d'emploi à court terme dans le secteur de la construction sont positives. ConstruForce Canada prévoit que l'emploi augmentera dans le secteur et atteindra un sommet en 2016 et en 2017, avant de diminuer graduellement⁴. À court terme, les projets de

construction non résidentielle devraient dominer les tendances d'embauche. L'investissement dans les infrastructures de base reste une priorité de la province. Le gouvernement du Manitoba a récemment prolongé son plan d'infrastructure de 3 ans et accru le financement total en le portant à 10 milliards de dollars à l'échelle de la province.

Données annuelles sur la population active, par industrie, Manitoba

Estimations de l'enquête sur la population active (000)	2015	2014	2013	2014 à 2015		2013 à 2014	
				Nombre	%	Nombre	%
Emploi total, toutes les industries	636,2	626,5	625,8	9,7	1,5	0,7	0,1
Secteur de la production de biens	147,4	146,9	146,6	0,5	0,3	0,3	0,2
Agriculture	23,2	24,1	25,0	-0,9	-3,7	-0,9	-3,6
Foresterie, pêche, mines, exploitation en carrière, et extraction de pétrole et de gaz	5,7	6,9	6,6	-1,2	-17,4	0,3	4,5
Services publics	8,3	8,2	7,3	0,1	1,2	0,9	12,3
Construction	45,6	43,9	45,0	1,7	3,9	-1,1	-2,4
Fabrication	64,6	63,8	62,6	0,8	1,3	1,2	1,9
Secteur des services	488,8	479,5	479,2	9,3	1,9	0,3	0,1
Commerce	91,9	93,5	92,1	-1,6	-1,7	1,4	1,5
Transport et entreposage	38,4	37,5	37,1	0,9	2,4	0,4	1,1
Finance, assurances, immobilier et location	32,7	33,8	33,3	-1,1	-3,3	0,5	1,5
Services professionnels, scientifiques et techniques	25,4	24,7	26,6	0,7	2,8	-1,9	-7,1
Services aux entreprises, services relatifs aux bâtiments et autres services de soutien	18,8	17,1	20,0	1,7	9,9	-2,9	-14,5
Services d'enseignement	52,2	49,4	45,9	2,8	5,7	3,5	7,6
Soins de santé et assistance sociale	102,1	99,2	95,9	2,9	2,9	3,3	3,4
Information, culture et loisirs	22,6	21,8	24,5	0,8	3,7	-2,7	-11,0
Hébergement et services de restauration	41,3	39,5	40,5	1,8	4,6	-1,0	-2,5
Autres services	29,3	28,4	29,0	0,9	3,2	-0,6	-2,1
Administrations publiques	34,1	34,6	34,3	-0,5	-1,4	0,3	0,9

Remarque : Les totaux peuvent ne pas correspondre aux sommes indiquées en raison des arrondissements

Source : Enquête sur la population active, estimations de Statistique Canada – Tableau CANSIM 282-0008

ANALYSE RÉGIONALE

Dans toute la province du Manitoba, les marchés du travail locaux ont affiché des résultats variés en 2015, avec une forte croissance de l'emploi dans certaines régions économiques de la province et des pertes allant de modérées à importantes dans les autres régions.

Au cours de l'année, la croissance de l'emploi dans la province a été observée en majeure partie dans la région de Winnipeg, grâce à de fortes hausses dans le secteur des services. Soixante pour cent de la population du Manitoba réside à Winnipeg, qui demeure le plus important marché du travail de la province. La hausse de l'emploi de 3,4 % dans la région représente 12 500 emplois. Les gains obtenus dans des secteurs comme les soins de santé et l'assistance sociale (+2 800), le commerce (+2 100) et les services d'enseignement (+1 600) ont mené la croissance de l'emploi. En 2015, l'emploi dans le secteur de la construction a connu une croissance (+400),

mettant fin à une tendance annuelle à la baisse au cours des deux dernières années. Les emplois dans le secteur de la construction devraient continuer de faire l'objet d'une forte demande. Les travaux de construction de la place True North, un complexe polyvalent d'une valeur de 400 millions de dollars, ont commencé, et le projet du SkyCity Centre de 45 étages passera à l'étape de l'élaboration.

À l'extérieur de Winnipeg, il y a eu des gains en matière de croissance annuelle de l'emploi dans les régions des Parcs et du Nord (+2,9 %), et dans la région du Sud-Ouest (+0,2 %). Une augmentation de 23,8 % dans le secteur agricole a joué un rôle primordial dans la croissance de l'emploi dans les régions des Parcs et du Nord. Il s'agit de la plus forte augmentation dans ce secteur au cours des cinq dernières années. Grâce aux projets d'infrastructures hydroélectriques, comme la centrale de Keeyask et la ligne de transmission Bipolaire III, le marché de l'emploi devrait demeurer actif dans les territoires du nord de la province.

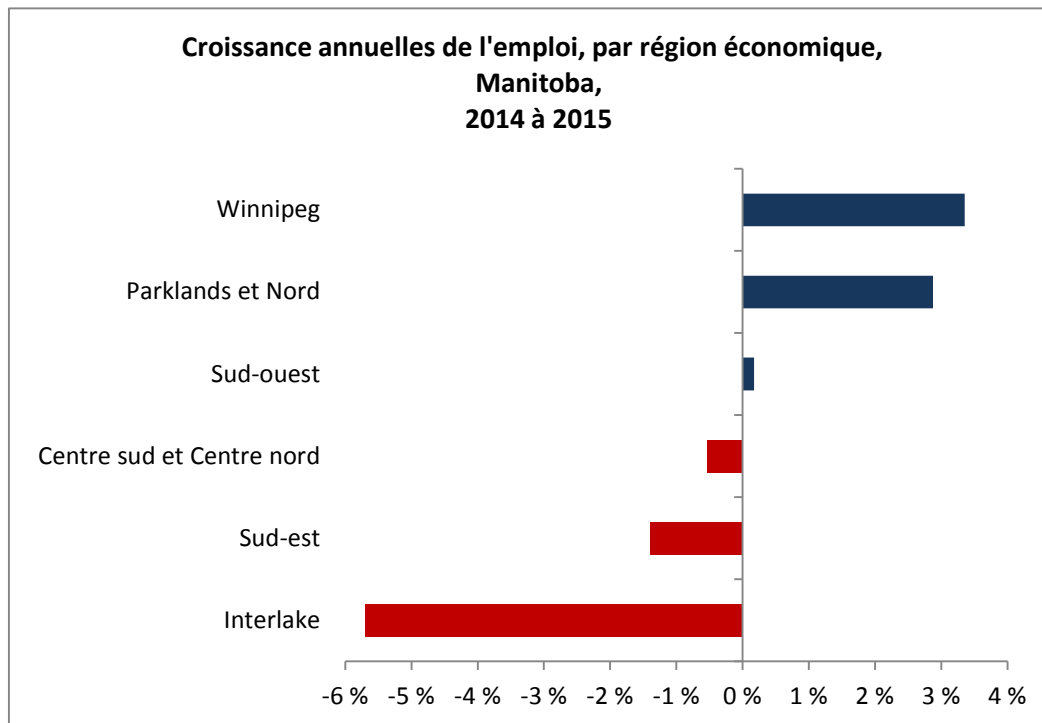
En 2015, l'emploi a chuté dans les trois autres régions du Manitoba. La région d'Entre-les-lacs a subi la plus forte baisse de la province (-5,7 %), avec 2 800 travailleurs de moins par rapport à l'an dernier. Dans la région du Sud-Est, l'emploi a baissé de 1,4 % (-800). Les baisses dans ces deux régions résultent d'une diminution abrupte de l'emploi dans le secteur agricole : une perte de 2 100 emplois dans chaque région. Cette chute de l'emploi est quelque peu surprenante, compte tenu des conditions favorables de croissance (mentionnées précédemment) que le Manitoba a connues au cours de l'été. Enfin, la région du Centre-Sud et du Centre-Nord n'a pratiquement pas bougé en 2015, avec une baisse de 0,5 % dans l'emploi.

Données annuelles sur la population active, par région économique, Manitoba

Estimations de l'enquête sur la population active : emplois ('000)	2015	2014	2013	2014 à 2015		2013 à 2014	
				Nombre	%	Nombre	%
Manitoba	636,2	626,5	625,8	9,7	1,5	0,7	0,1
Régions économiques							
Sud-est	56,3	57,1	58,0	-0,8	-1,4	-0,9	-1,6
Centre sud et Centre nord	54,8	55,1	54,5	-0,3	-0,5	0,6	1,1
Sud-ouest	57,7	57,6	58,2	0,1	0,2	-0,6	-1,0
Winnipeg	385,3	372,8	373,6	12,5	3,4	-0,8	-0,2
Interlake	46,3	49,1	46,8	-2,8	-5,7	2,3	4,9
Parklands et Nord	35,8	34,8	34,7	1,0	2,5	0,1	0,3

Remarque : Les totaux peuvent ne pas correspondre aux sommes indiquées en raison des arrondissements

Source : Enquête sur la population active de Statistique Canada – Tableau CANSIM 282-0123



Remarque : Les auteurs ont pris un soin particulier à rédiger ce document en fondant leurs recherches sur des informations sur le marché du travail qui étaient exactes et pertinentes au moment de la publication. Le marché du travail étant en évolution constante, les données fournies peuvent avoir changé depuis la publication de ce document. Nous encourageons les lecteurs à consulter d'autres sources pour obtenir des renseignements supplémentaires sur l'économie et le marché du travail locaux. Les renseignements présentés dans ce document ne reflètent pas nécessairement les politiques officielles d'Emploi et Développement social Canada.

Préparé par : Direction de l'information sur le marché du travail, Service Canada, Manitoba

Pour de plus amples informations, veuillez contacter l'équipe de l'IMT : NC-LMI-IMT-GD@hrsdcc-rhdcc.gc.ca

Pour de l'information sur l'Enquête sur la population active, visitez le site: Web de Statistique Canada : <http://www.statcan.gc.ca>

© Sa Majesté la Reine du chef du Canada, représentée par Emploi et Développement social Canada, 2016, tous droits réservés.

¹ Conference Board du Canada. Note de conjoncture provinciale : Résumé (hiver 2016).

² Talia Ricci. (25 septembre 2015). First outlet mall arrives in Manitoba. Global News. <http://globalnews.ca/news/2242267/first-outlet-mall-arrives-to-manitoba/>

³ Services économiques RBC, perspectives provinciales : décembre 2015 <http://www.rbc.com/economie/economic-reports/pdf/provincial-forecasts/man-f.pdf>

⁴ ConstruForce Canada, Regard prospectif – Construction et maintenance : Manitoba