



Bulletin sur le marché du travail

Manitoba

Septembre 2017



Ce Bulletin sur le marché du travail fournit une analyse des résultats de l'Enquête sur la population active pour la province du Manitoba, y compris les régions de Winnipeg, du Nord du Manitoba et du Sud du Manitoba.

APERÇU

Emploi

Le Manitoba continue d'afficher une croissance stable de l'emploi grâce à des gains de 5 200 emplois depuis le deuxième trimestre. De toutes les provinces de l'Ouest, le Manitoba est cependant celle qui continue d'afficher une forte croissance trimestrielle au cours de cette période, se situant juste derrière la Colombie-Britannique (9 100)¹.

Durant ce trimestre, l'emploi à temps plein a connu une augmentation de 1 300 postes, alors que l'emploi à temps partiel a augmenté de 3 800 emplois. Au cours de la même période, l'emploi dans le secteur public du Manitoba s'est accru de 1,2 % (1 900) et l'emploi dans le secteur privé a connu une augmentation de 0,5 % (2 000). Le travail autonome a crû de 1 100 emplois².

Le Conference Board du Canada prévoit que le taux de croissance économique du Manitoba chutera, passant de 2,8 % en 2017 à 0,3 % en 2018. Cette croissance plus lente sera le résultat des fermetures prochaines de mines, du déclin de l'industrie de la construction, de la baisse des investissements des entreprises et du ralentissement de la consommation des ménages³. De plus, la province du Manitoba a annoncé son intention de réduire la taille de sa fonction publique de 8 % sur trois ans⁴. Heureusement, grâce à la mise en œuvre de l'Accord économique et commercial global (AECG), les industries manitobaines de l'agriculture et de la fabrication devraient profiter d'un renforcement du libre-échange avec l'Union européenne⁵.

Chômage

Le taux de chômage est demeuré relativement inchangé au Manitoba au cours du troisième trimestre, diminuant de 0,2 point de pourcentage pour s'établir à 5,2 %. La province affichait le deuxième taux de

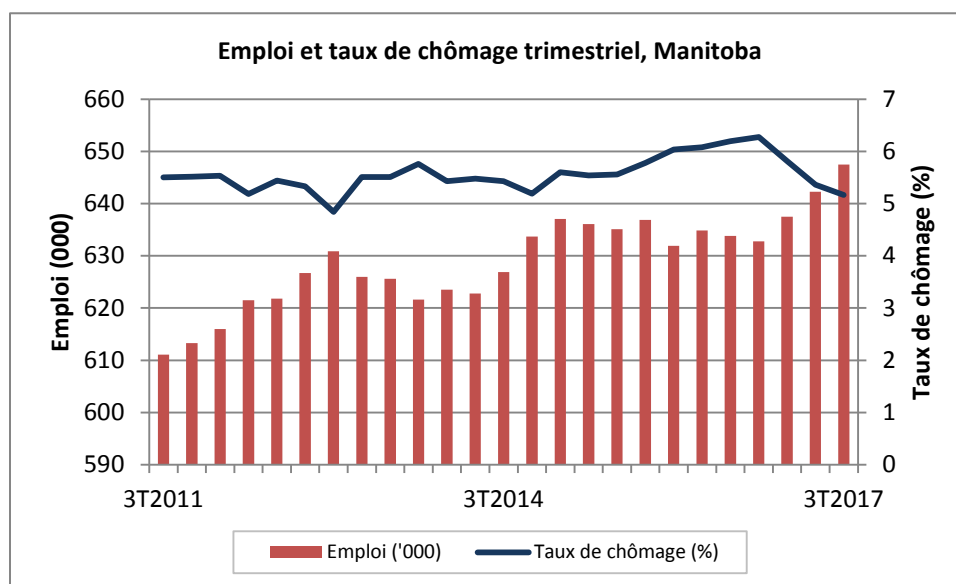
chômage le plus bas de l'Ouest canadien, derrière la Colombie-Britannique (5,1 %), et un taux bien inférieur à la moyenne nationale de 6,2 %.

Données trimestrielles sur la population active, Manitoba

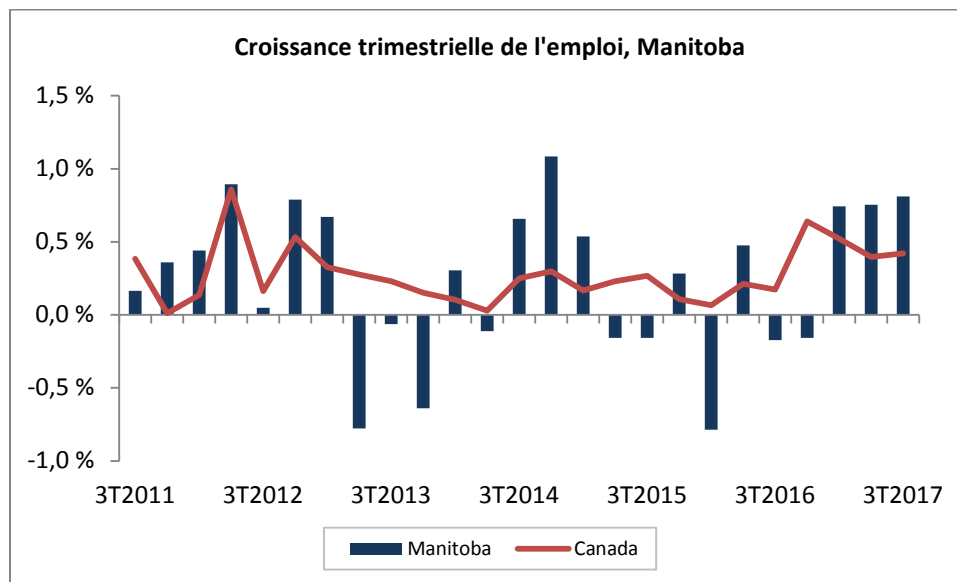
Données désaisonnalisées trimestrielles	3e trimestre 2017	2er trimestre 2017	3e trimestre 2016	Variation trimestrielle		Variation annuelle	
				Nombre	%	Nombre	%
Population 15 + ('000)	1015,7	1011,9	1001,2	3,8	0,4	14,5	1,4
Population active ('000)	682,8	678,7	675,8	4,1	0,6	7,0	1,0
Emploi ('000)	647,5	642,3	633,8	5,2	0,8	13,7	2,2
Temps plein ('000)	522,0	520,7	510,6	1,3	0,2	11,4	2,2
Temps partiel ('000)	125,4	121,6	123,3	3,8	3,1	2,1	1,7
Chômage ('000)	35,3	36,4	41,9	-1,1	-3,0	-6,6	-15,8
Taux de chômage (%)	5,2	5,4	6,2	-0,2	-	-1,0	-
Taux d'activité (%)	67,2	67,1	67,5	0,1	-	-0,3	-
Taux d'emploi (%)	63,7	63,5	63,3	0,2	-	0,4	-

Remarque : Les totaux peuvent ne pas correspondre aux sommes indiquées en raison des arrondissements

Source : Enquête sur la population active de Statistique Canada – Tableau CANSIM 282-0087



Au Manitoba, le taux de chômage chez les 15 à 24 ans a augmenté de 0,2 point de pourcentage au cours de ce trimestre pour se fixer à 11,2 %. En comparaison, le taux de chômage chez les 25 ans et plus a diminué de 0,3 point de pourcentage pour atteindre 4,0 %. Comparativement à l'an dernier, le chômage chez les jeunes a chuté de 2,4 points de pourcentage et il a diminué de 0,8 point de pourcentage chez les travailleurs âgés de 25 ans et plus. Le Manitoba a suivi la tendance nationale pour les deux groupes d'âges au cours de la même période, alors que le taux de chômage chez les jeunes a diminué de -2,2 points de pourcentage et celui des 25 ans et plus a chuté de -0,5 point de pourcentage⁶.



Le taux de chômage chez les hommes âgés de 15 à 24 ans a enregistré une croissance de 12,2 %, une augmentation de 0,9 point de pourcentage par rapport au trimestre précédent. Cependant, le taux de chômage chez les femmes âgées de 15 à 24 ans a diminué de 0,4 point de pourcentage pour s'établir à 10,2 % au cours de la même période. Depuis le dernier trimestre, le taux de chômage chez les jeunes hommes était d'environ trois fois supérieur à celui des hommes de 25 ans et plus, alors que le taux de chômage chez les jeunes femmes était d'environ 2,5 fois plus élevé que celui des femmes de 25 ans et plus.

Taux de chômage trimestriel selon l'âge et le sexe, Manitoba

Données désaisonnalisées	3e trimestre 2017 (%)	2er trimestre 2017 (%)	3e trimestre 2016 (%)	Variation trimestrielle	Variation annuelle
				(points de %)	(points de %)
Total	5,2	5,4	6,2	-0,2	-1,0
25 ans et plus	4,0	4,3	4,8	-0,3	-0,8
Hommes - 25 ans et plus	4,0	4,6	5,2	-0,6	-1,2
Femmes - 25 ans et plus	4,0	4,0	4,3	0,0	-0,3
15 à 24 ans	11,2	11,0	13,6	0,2	-2,4
Hommes - 15 à 24 ans	12,2	11,3	15,6	0,9	-3,4
Femmes - 15 à 24 ans	10,2	10,6	11,5	-0,4	-1,3

Remarque : Les totaux peuvent ne pas correspondre aux sommes indiquées en raison des arrondissements

Source : Enquête sur la population active de Statistique Canada – Tableau CANSIM 282-0087

Au troisième trimestre (T3) de 2017, le nombre total de personnes âgées de 15 ans et plus au Manitoba se chiffrait à environ 1,0 million. Les Autochtones vivant en dehors des réserves représentaient 11,6 % de cette population, ou 117 400 personnes. Le nombre d'emplois chez les Autochtones du Manitoba s'élevait à 68 400, ce qui représente une hausse de +3 800 (+5,9 %) par rapport à l'année précédente (T3 de 2016). La majorité des gains d'emplois était dans des postes à temps plein (+3 200 ou +5,9 %), mais les emplois à temps partiel ont également connu une hausse (+600 ou +5,1 %).

Le taux de chômage au sein de la population autochtone était de 9,8 % au T3 de 2017, ce qui représente une diminution de -3,8 points de pourcentage comparativement à l'année précédente. Dans la population non

autochtone, le taux de chômage se situait à 5,1 % (-0,9 point de pourcentage). Au cours du T3 de 2017, le taux d'activité des Autochtones se fixait 64,5 % (-0,9 point de pourcentage par rapport au T3 de 2016), alors qu'il s'établissait à 68,5 % (-0,2 point de pourcentage) chez les non-Autochtones. Le taux d'emploi parmi les Autochtones était de 58,2 % (+1,7 point de pourcentage); chez les non-Autochtones, ce taux était de 65,0 % (+0,4 point de pourcentage).

Manitoba - Indicateurs du marché du travail pour les Autochtones

Moyennes mobiles de trois mois Données non désaisonnalisées	Autochtones		Variation annuelle (Autochtones)		Non Autochtones		Variation annuelle (Non Autochtones)	
	T3 2017	T3 2016	Nombre	%	T3 2017	T3 2016	Nombre	%
Population 15 + ('000)	117,4	114,3	3,1	2,7	898,4	886,8	11,6	1,3
Population active ('000)	75,8	74,7	1,1	1,5	615,4	608,8	6,6	1,1
Emploi ('000)	68,4	64,6	3,8	5,9	584,0	572,6	11,4	2,0
Temps plein ('000)	56,1	52,9	3,2	6,0	479,1	469,9	9,2	2,0
Temps partiel ('000)	12,3	11,7	0,6	5,1	104,9	102,7	2,2	2,1
Chômage ('000)	7,4	10,2	- 2,8	- 27,5	31,4	36,2	- 4,8	- 13,3
Taux de chômage (%)	9,8	13,6	- 3,8	-	5,1	6,0	- 0,9	-
Taux d'activité (%)	64,5	65,4	- 0,9	-	68,5	68,7	- 0,2	-
Taux d'emploi (%)	58,2	56,5	1,7	-	65,0	64,6	0,4	-

Remarque : L'Enquête sur la population active exclut les personnes vivant dans une réserve.

Les estimations se fondent sur des moyennes mobiles de trois mois.

Les totaux peuvent ne pas correspondre aux sommes indiquées en raison des arrondissements.

Les totaux peuvent être différents de ceux des autres tableaux en raison des ajustements faits aux statistiques relatives à la population autochtone dans l'Enquête sur la population active.

Source : Enquête sur la population active de Statistique Canada – Tableau sur mesure d'EDSC

EMPLOI PAR INDUSTRIE

Au troisième trimestre de 2017, même si le secteur de la production de biens du Manitoba s'est délesté de 1 400 emplois, on y comptait tout de même 500 (+0,3 %) travailleurs de plus qu'à la même période de l'an dernier. Depuis le troisième trimestre de 2016, d'importants gains d'emplois ont été réalisés dans les industries de la construction (+1 700) et de la fabrication (+1 100), même si ces gains ont été atténués par des pertes d'emplois en agriculture (-1 200) et dans les services publics (-1 500). À long terme, le secteur de la production de biens pourrait être davantage réduit, puisque d'autres pertes d'emplois sont attendues avec la fin du projet Keeyask de Manitoba Hydro (construction) et la fin prochaine du cycle de production de mines situées dans le nord du Manitoba.

Au cours du dernier trimestre, le secteur de la production de biens a subi des pertes dans les industries de la construction (-1 500), des services publics (-900) et de la foresterie, de la pêche, de l'exploitation en carrière et de l'extraction de pétrole et de gaz (-700). Seules les industries de l'agriculture (+1 000) et de la fabrication (+700) ont constaté une augmentation de l'emploi au cours de la même période. La fin imminente de la saison des récoltes des cultures estivales et la poursuite des travaux dans les champs durant l'automne dans la province devraient contribuer à la croissance de l'emploi en agriculture d'ici la fin de l'automne⁷. À long terme, l'industrie de la fabrication de Winnipeg devrait continuer d'être forte, puisque des entreprises comme New Flyer, Magellan Aerospace et Boeing continuent de s'appuyer sur leurs réussites passées. L'emploi devrait continuer de croître dans les industries de la fabrication et de l'agriculture à la suite de la mise en œuvre de l'AECG et du New West Trade Partnership Agreement avec l'Ouest canadien^{8,9}.

D'une année à l'autre, le secteur des services a connu une forte croissance de l'emploi partout dans la province, puisque l'emploi a augmenté de 2,7 % (+13 100). Presque toutes les entreprises de services ont enregistré d'importants gains d'emplois; les gains les plus importants ont été réalisés dans l'industrie des services d'enseignement (+3 000) et dans celle de la finance, des assurances, de l'immobilier et de la location (+2 700). L'industrie des soins de santé et de l'assistance sociale et celle des autres services ont perdu 500 travailleurs chacune.

Au cours du troisième trimestre, le secteur des services du Manitoba a connu une augmentation de 6 500 emplois grâce à des gains dans l'industrie des services d'enseignement (+4 100) et dans celle des services aux entreprises, services relatifs aux bâtiments et autres services de soutien (+1 700). Cependant, les pertes d'emplois les plus notables sont survenues dans l'industrie des services professionnels, scientifiques et techniques (-700) et dans celle des administrations publiques (-900). L'emploi dans le secteur des services pourrait décroître davantage à long terme, puisque le gouvernement provincial a annoncé son intention de réduire la taille de sa fonction publique de 8 % au cours des trois prochaines années¹⁰.

Données trimestrielles sur la population active, par industrie, Manitoba

Données désaisonnalisées ('000)	3e trimestre 2017	2er trimestre 2017	3e trimestre 2016	Variation trimestrielle		Variation annuelle	
				Nombre	%	Nombre	%
Emploi total, toutes les industries	647,5	642,3	633,8	5,2	0,8	13,7	2,2
Secteur de la production de biens	152,2	153,6	151,7	-1,4	-0,9	0,5	0,3
Agriculture	24,3	23,3	25,5	1,0	4,3	-1,2	-4,7
Foresterie, pêche, mines, exploitation en carrière, et extraction de pétrole et de gaz	6,6	7,3	6,1	-0,7	-9,6	0,5	8,2
Services publics	8,5	9,4	10,0	-0,9	-9,6	-1,5	-15,0
Construction	47,9	49,4	46,2	-1,5	-3,0	1,7	3,7
Fabrication	65,0	64,3	63,9	0,7	1,1	1,1	1,7
Secteur des services	495,2	488,7	482,1	6,5	1,3	13,1	2,7
Commerce	91,8	91,3	89,6	0,5	0,5	2,2	2,5
Transport et entreposage	36,5	36,7	35,7	-0,2	-0,5	0,8	2,2
Finance, assurances, immobilier et location	37,0	36,9	34,3	0,1	0,3	2,7	7,9
Services professionnels, scientifiques et techniques	27,6	28,3	27,1	-0,7	-2,5	0,5	1,8
Services aux entreprises, services relatifs aux bâtiments et autres services de soutien	20,5	18,8	18,0	1,7	9,0	2,5	13,9
Services d'enseignement	53,6	49,5	50,6	4,1	8,3	3,0	5,9
Soins de santé et assistance sociale	101,5	101,5	102,0	0,0	0,0	-0,5	-0,5
Information, culture et loisirs	24,2	23,6	22,1	0,6	2,5	2,1	9,5
Hébergement et services de restauration	42,4	41,9	42,2	0,5	1,2	0,2	0,5
Autres services	27,4	26,5	27,9	0,9	3,4	-0,5	-1,8
Administrations publiques	32,7	33,6	32,6	-0,9	-2,7	0,1	0,3

Remarque : Les totaux peuvent ne pas correspondre aux sommes indiquées en raison des arrondissements

Source : Enquête sur la population active de Statistique Canada – Tableau CANSIM 282-0088

ANALYSE RÉGIONALE

Au cours de la dernière année, toutes les régions du Manitoba ont connu une croissance de l'emploi, à l'exception des régions de Parklands et du Nord et de celle d'Interlake. Le taux de chômage a diminué dans cinq des six régions, l'exception étant la région du Sud-ouest. L'endroit où le taux de chômage a connu la plus importante baisse est Interlake, où il a diminué de 2,6 points de pourcentage pour s'établir à 4,1 %, alors que l'emploi total a également diminué de 800 travailleurs depuis la même période de l'an dernier.

Depuis le 1^{er} octobre 2017, le salaire minimum au Manitoba a augmenté de 0,15 \$ pour atteindre 11,15 \$ l'heure. L'augmentation fait partie des dispositions législatives de la province qui lie le salaire minimum à l'inflation et qui devrait augmenter annuellement. Les dispositions législatives permettent à la province de geler le salaire minimum en cas de ralentissement économique¹¹.

En raison de la dette provinciale croissante, les sociétés d'État et le gouvernement provincial planifient une hausse des tarifs et se penchent sur une nouvelle cotisation visant les soins de santé afin d'assurer le maintien des services offerts aux Manitobains. Par exemple, Manitoba Hydro a augmenté ses tarifs de 3,36 % par année pour les deux prochaines années en raison des coûts croissants du projet Keeyask Hydro. La Société d'assurance publique du Manitoba demande à la Régie des services publics une hausse des tarifs de 2,7 % pour

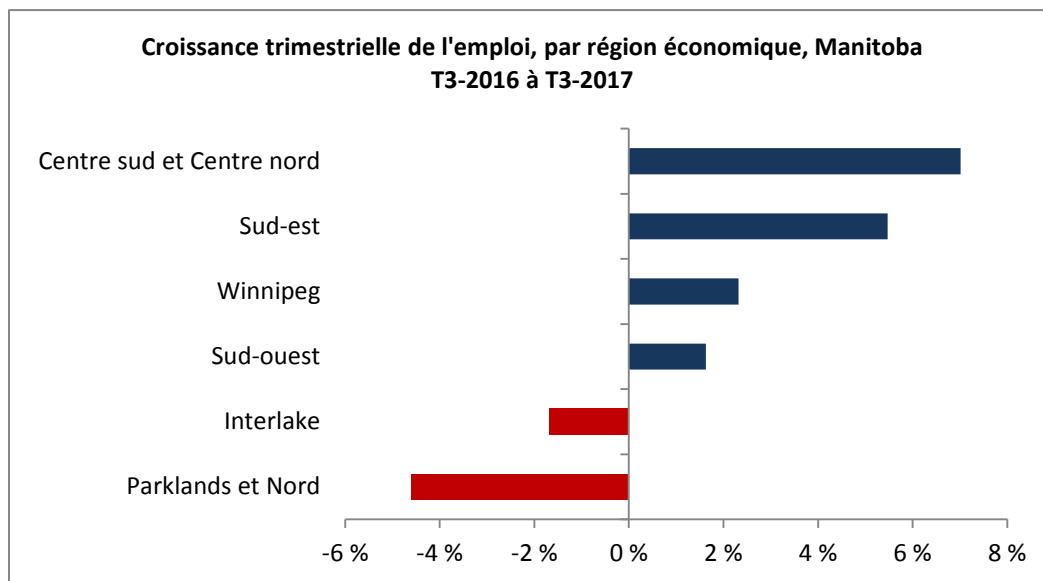
l'an prochain afin de couvrir des pertes de 85 millions de dollars subies à la suite de dommages causés par une tempête de grêle¹². De plus, le gouvernement du Manitoba a annoncé qu'il envisageait l'introduction d'une cotisation visant les soins de santé dans une tentative de compenser la hausse des coûts¹³.

Données trimestrielles sur la population active, par région économique, Manitoba

Données non désaisonnalisées	Emploi			Taux de chômage		
	3e trimestre 2017 ('000)	3e trimestre 2016 ('000)	Variation annuelle (%)	3e trimestre 2017 (%)	3e trimestre 2016 (%)	Variation annuelle (points de %)
Manitoba	652,1	637,7	2,3	5,6	6,8	-1,2
Régions économiques						
Sud-est	63,6	60,3	5,5	3,3	4,6	-1,3
Centre sud et Centre nord	58,0	54,2	7,0	4,0	5,6	-1,6
Sud-ouest	56,2	55,3	1,6	5,9	5,2	0,7
Winnipeg	392,5	383,6	2,3	6,4	7,7	-1,3
Interlake	46,6	47,4	-1,7	4,1	6,7	-2,6
Parklands et Nord	35,2	36,9	-4,6	4,6	4,9	-0,3

Remarque : Les totaux peuvent ne pas correspondre aux sommes indiquées en raison des arrondissements

Source : Enquête sur la population active de Statistique Canada – Tableau CANSIM 282-0122



Les régions Centre sud et Centre nord ont rapporté une hausse trimestrielle dans les industries des soins de santé et de l'assistance sociale (+500) et de l'agriculture (+1 900)¹⁴. La hausse de l'emploi dans le domaine de l'agriculture devrait bientôt prendre fin pour ensuite redescendre abruptement, puisque de nombreuses récoltes sont maintenant terminées ou devraient l'être prochainement. Le nombre d'emplois en construction a augmenté au cours de ce trimestre (+300) et devrait demeurer stable en raison du début des travaux de construction à l'usine de transformation de pois Roquette. Les travaux de construction de l'usine devraient prendre fin au début de 2019¹⁵.

Depuis le troisième trimestre de 2016, la région du Sud-ouest a subi une nette diminution des emplois liés à l'agriculture (-1 800). Par contre, au cours de la même période, la région a enregistré une hausse de l'emploi dans les industries de la fabrication (+700) et des services publics (+800)¹⁶.

L'emploi à Winnipeg a augmenté de 2,3 % au cours de la dernière année en raison d'une forte croissance de l'emploi dans l'industrie de la fabrication (+3 800) et dans celle des soins de santé et de l'assistance sociale (+3 200). Un bon exemple de la force de l'industrie de la fabrication à Winnipeg est l'entreprise Magellan Aerospace, qui a récemment annoncé un contrat de 10 ans pour la fabrication de systèmes d'échappement métalliques pour la société Airbus dans ses installations de Winnipeg¹⁷. Par contre, l'emploi à l'Office régional de la santé de Winnipeg devrait enregistrer une baisse dans un avenir rapproché, puisqu'au cours de l'été, la province a envoyé environ 700 avis de suppression de poste au personnel de soutien des hôpitaux et 512 avis de suppression de poste aux infirmiers et infirmières. Les employés qui ont reçu des avis de suppression de poste pourront soit accepter un nouveau poste, postuler à un autre poste, être mutés dans un nouveau poste ou perdre leur emploi^{18,19}.

Avec le début de la saison du hockey, l'organisme True North Sports + Entertainment devrait avoir des retombées économiques importantes pour la province telles que les 210 millions de dollars qui ont été générés au profit de l'économie manitobaine au cours de l'exercice financier 2015-2016. L'organisme est le propriétaire-exploitant des Jets de Winnipeg de la Ligue nationale de hockey et des Moose du Manitoba de la Ligue américaine de hockey, ainsi que d'autres lieux de divertissement à Winnipeg²⁰.

La région de Parklands et du Nord a connu une baisse de l'emploi de 4,6 % comparativement à la même période de l'an dernier en raison d'un déclin dans le secteur des services. Au cours de la dernière année, la région a subi une baisse de 1 000 emplois dans l'industrie des services d'hébergement et de restauration et de 900 postes dans l'industrie des autres services. L'industrie de l'extraction minière et de la foresterie a également perdu 100 emplois au cours de la dernière année et d'autres pertes d'emploi sont imminentes, puisque Vale fermera sa mine Birchtree, située près de Thompson. Environ 60 employés seront affectés au recouvrement des biens jusqu'en novembre, alors que les travaux d'entretien se poursuivront à la mine, après quoi il ne restera que six employés sur place. La section locale 6166 du Syndicat des Métallos rapporte que 94 employés ont accepté des primes d'incitation à la retraite²¹.

L'industrie minière de la région pourrait connaître une remontée, puisque l'exploration minérale près de Swan Lake a donné des résultats prometteurs dans ses dépôts de lithium et d'or. De nouvelles possibilités minières pourraient se présenter l'an prochain, sous réserve d'explorations plus poussées^{22,23,24}.

Des difficultés économiques et liées au transport persistent dans la ville de Churchill en raison du maintien de l'interruption du service ferroviaire. Les réparations restent en suspens et Omnitrax n'a fait aucune annonce concernant la vente de la voie ferrée. La ville de Churchill est en attente d'une livraison par barge de 2,2 millions de litres de propane provenant du Québec afin d'aider à chauffer les maisons au cours de l'hiver. Via Rail a annoncé qu'elle utilisera cette barge pour envoyer vers Montréal des voitures de passagers inutilisées qui se trouvent actuellement à Churchill, ce qui préoccupe encore plus les gens de la région. L'entreprise a également annoncé la réduction de ses services de train de banlieue à partir de novembre²⁵.

Remarque : Les auteurs ont pris un soin particulier à rédiger ce document en fondant leurs recherches sur des informations sur le marché du travail qui étaient exactes et pertinentes au moment de la publication. Le marché du travail étant en évolution constante, les données fournies peuvent avoir changé depuis la publication de ce document. Nous encourageons les lecteurs à consulter d'autres sources pour obtenir des renseignements supplémentaires sur l'économie et le marché du travail locaux. Les renseignements présentés dans ce document ne reflètent pas nécessairement les politiques officielles d'Emploi et Développement social Canada.

Préparé par : Direction de l'information sur le marché du travail, Service Canada, Manitoba

Pour de plus amples informations, veuillez contacter l'équipe de l'IMT : http://www.esdc.gc.ca/cqj-bin/contact/esdc-esdc/fra/contactez_nous.aspx?section=imt

Pour de l'information sur l'Enquête sur la population active, visitez le site: Web de Statistique Canada : <http://www.statcan.gc.ca>

© Sa Majesté la Reine du chef du Canada, représentée par Emploi et Développement social Canada, 2017 tous droits réservés.

¹ Statistique Canada. Tableau 282-0087 — Enquête sur la population active (EPA), estimations selon le sexe et le groupe d'âge, désaisonnalisées et non désaisonnalisées, trimestriel (personnes x 1 000). (Consulté le 6 octobre 2017)

² Statistique Canada. Tableau 282-0089 — Enquête sur la population active (EPA), estimations de l'emploi selon la catégorie de travailleur et le sexe, désaisonnalisées et non désaisonnalisées, trimestriel (personnes x 1 000), CANSIM (base de données). (Consulté le 8 octobre 2017)

³ The Conference Board of Canada. Provincial Outlook Economic Forecast: Manitoba—Summer 2017. Ottawa: The Conference Board of Canada, 2017. (en anglais seulement)

⁴ CBC News. Province plans to cut civil service by 8% following release of KPMG fiscal review. <http://www.cbc.ca/news/canada/manitoba/kpmg-financial-review-released-1.4320129>. (10/4/2017) (en anglais seulement)

⁵ Affaires mondiales Canada. Les avantages pour le Manitoba. <http://www.international.gc.ca/trade-commerce/trade-agreements-accords-commerciaux/agr-acc/ceta-aecg/business-entreprise/prov-terr/Manitoba.aspx?lang=fra> (Consulté le 5 octobre 2017)

⁶ Statistique Canada. Table 282-0087 — Enquête sur la population active (EPA), estimations de l'emploi selon la catégorie de travailleur et le sexe, désaisonnalisées et non désaisonnalisées, mensuel (personne), CANSIM (base de données). (Consulté le 13 septembre 2017)

⁷ Government of Manitoba. Septembre. Crop Report: Issue 23, 5 octobre 2017. <https://www.gov.mb.ca/agriculture/crops/seasonal-reports/crop-report-archive/crop-report-2017-09-05.html> (en anglais seulement)

⁸ CBC News. CETA in effect today as Canada-EU trade pact comes into force. <http://www.cbc.ca/news/business/ceta-europe-free-trade-1.4300071>. (09/21/2017) (en anglais seulement)

⁹ New West Partnership. NWPTA – The Agreement. http://www.newwestpartnershiptrade.ca/the_agreement_key_dates.asp. (Consulté le 6 octobre 2017) (en anglais seulement)

¹⁰ CBC News. Province plans to cut civil service by 8% following release of KPMG fiscal review. <http://www.cbc.ca/news/canada/manitoba/kpmg-financial-review-released-1.4320129>. (10/4/2017) (en anglais seulement)

- ¹¹ CBC News. Minimum wage to increase in Manitoba for first time since 2015. <http://www.cbc.ca/news/canada/manitoba/minimum-wage-to-increase-in-manitoba-for-first-time-since-2015-1.4312519>. (09/29/2017) (en anglais seulement)
- ¹² CBC News. MPI asks for rate hike, posts \$85M in losses after taking a beating from hailstorms. <http://www.cbc.ca/news/canada/manitoba/manitoba-public-insurance-rate-hike-1.4164627> (06/16/2017) (en anglais seulement)
- ¹³ CBC News. Manitobans must pay health premiums or face cuts to services: premier. <http://www.cbc.ca/beta/news/canada/manitoba/manitoba-health-care-tax-1.4287661> (09/13/2017) (en anglais seulement)
- ¹⁴ Statistique Canada. Tableau 282-0124 — Enquête sur la population active (EPA), estimations de l'emploi selon la région économique basées sur les limites du Recensement de 2011 et le Système de classification des industries de l'Amérique du Nord (SCIAN), moyennes mobiles de 3 mois, non désaisonnalisées, CANSIM (base de données). (Consulté le 6 octobre 2017)
- ¹⁵ Roquette. Roquette celebrates groundbreaking of its new pea protein plant and confirms project schedule". <https://www.roquette.com/media-center/press-center/roquette-celebrates-groundbreaking-of-its-new-pea-protein-plant/> (09/28/2017) (en anglais seulement)
- ¹⁶ Statistique Canada. Tableau 282-0124 — Enquête sur la population active (EPA), estimations de l'emploi selon la région économique basées sur les limites du Recensement de 2011 et le Système de classification des industries de l'Amérique du Nord (SCIAN), moyennes mobiles de 3 mois, désaisonnalisées, trimestriel (personnes x 1 000), CANSIM (base de données). (Consulté le 6 octobre 2017)
- ¹⁷ Magellan Aerospace. Magellan Aerospace selected by Airbus for A320neo PW Exhaust Systems. <http://magellan.aero/wp-content/uploads/20092017%20NR%20-%20Magellan%20Aerospace%20Selected%20by%20Airbus%20for%20A320neo%20PW%20Exhaust%20Systems%203.pdf> (09/20/2017) (en anglais seulement)
- ¹⁸ CBC News. More than 100 health-care aide positions will be cut as part of WRHA changes, union says. <http://www.cbc.ca/news/canada/manitoba/support-staff-deletion-notices-1.4285988> (09/12/2017) (en anglais seulement)
- ¹⁹ CBC News. More than 500 Winnipeg nurses to be offered new jobs after positions deleted. <http://www.cbc.ca/news/canada/manitoba/nurses-deletion-letters-health-region-1.4248061> (09/15/2017) (en anglais seulement)
- ²⁰ True North Sports+Entertainment. TNSE's Economic Impact. <http://www.tnse.com/news/true-norths-economic-impact/> (03/02/2017). (en anglais seulement)
- ²¹ Thompson Citizen. Last muck, last hoist, last truck at Vale's Birchtree Mine. <http://www.thompsoncitizen.net/news/thompson/last-muck-last-hoist-last-truck-at-vale-s-birchtree-mine-1.23056860> (10/05/2017) (en anglais seulement)
- ²² The Reminder. Strong results shown from Zoro Lithium project. <http://www.thereReminder.ca/news/local-news/strong-results-shown-from-zoro-lithium-project-1.22934700> (09/25/2017) (en anglais seulement)
- ²³ The Reminder. Gold-bearing trend found at Laguna mine property. <http://www.thereReminder.ca/news/local-news/gold-bearing-trend-found-at-laguna-mine-property-1.22934919> (09/24/2017) (en anglais seulement)

²⁴ The Reminder. Positive results for lithium exploration near Snow Lake. <http://www.thereminder.ca/news/local-news/positive-results-for-lithium-exploration-near-snow-lake-1.22736709> (09/18/2017) (en anglais seulement)

²⁵ Winnipeg Free Press. Robertson, Dylan. Via Rail to ship train out of Churchill, cut service. 5 octobre 2017 (en anglais seulement)