



Bulletin sur le marché du travail

Manitoba

2017 (Édition annuelle)



Ce Bulletin sur le marché du travail fournit une analyse des résultats de l'Enquête sur la population active pour la province du Manitoba, y compris les régions de Winnipeg, du Nord du Manitoba et du Sud du Manitoba.

APERÇU

Le Manitoba a connu une bonne année 2017, car l'emploi y a progressé de 1,7 % pour atteindre 644 100 postes. La forte augmentation des emplois à temps plein (+9 200) a non seulement été supérieure à celle des emplois à temps partiel (+1 300) mais aussi aux pertes de postes (-4 200) survenues en 2016. Dans la province, la croissance de l'emploi a été forte dans le secteur privé (+10 300), grâce au taux d'emploi annuel qui a progressé pour atteindre 395 600. Le nombre des emplois indépendants a également augmenté pour une troisième année consécutive (+1 300) et compensé les pertes (-1 100) qu'a subies le secteur public de la province¹.

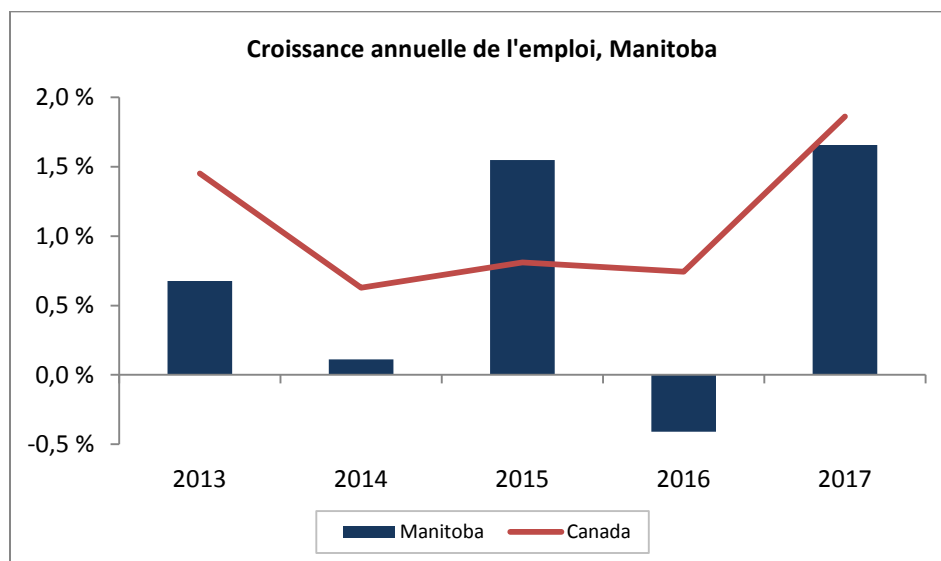
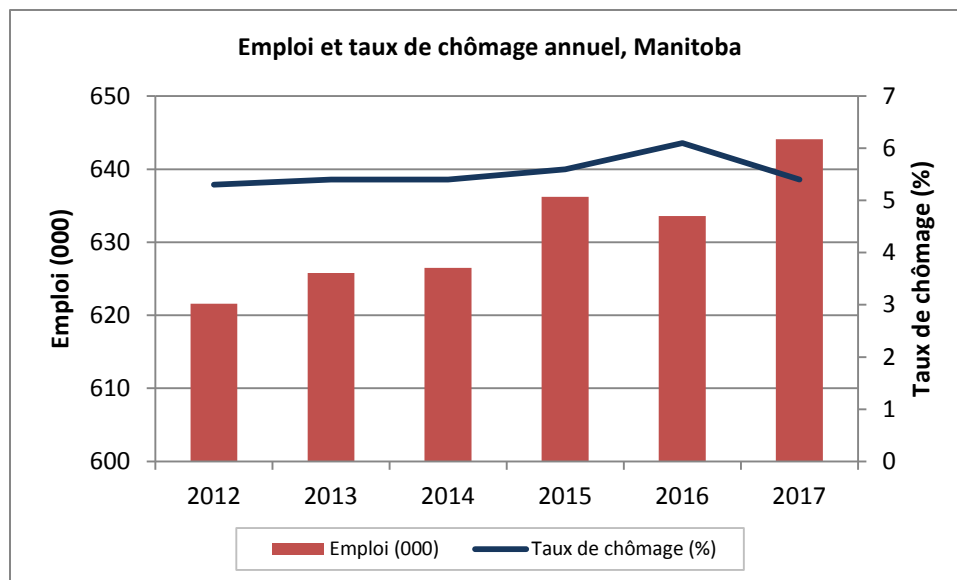
Selon le Conference Board du Canada, l'économie du Manitoba a connu une croissance de 2,5 % de son PIB réel en 2017. Cependant dans la province, le déclin soutenu du secteur minier, la baisse des activités de construction résidentielle, la fin prochaine des projets de construction du Manitoba Hydro, combinés aux incertitudes liées aux négociations de l'Accord de libre-échange nord-américain (ALENA), devraient réduire cette croissance à 1,8 % en 2018².

Données annuelles sur la population active, Manitoba

Estimations de l'enquête sur la population active	2017	2016	2015	2016 à 2017		2015 à 2016	
				Nombre	%	Nombre	%
Population 15 + (000)	1 013,3	999,0	987,2	14,3	1,4	11,8	1,2
Population active (000)	680,9	674,9	674,1	6,0	0,9	0,8	0,1
Emploi (000)	644,1	633,6	636,2	10,5	1,7	-2,6	-0,4
Temps plein (000)	519,7	510,5	514,7	9,2	1,8	-4,2	-0,8
Temps partiel (000)	124,4	123,1	121,5	1,3	1,1	1,6	1,3
Chômage (000)	36,8	41,4	37,9	-4,6	-11,1	3,5	9,2
Taux de chômage (%)	5,4	6,1	5,6	-0,7	-	0,5	-
Taux d'activité (%)	67,2	67,6	68,3	-0,4	-	-0,7	-
Taux d'emploi (%)	63,6	63,4	64,4	0,2	-	-1,0	-

Remarque : Les totaux peuvent ne pas correspondre aux sommes indiquées en raison des arrondissements

Source : Enquête sur la population active, estimations de Statistique Canada – Tableau CANSIM 282-0002



Par rapport à 2016, le taux de chômage provincial s'était légèrement amélioré, ayant chuté de 0,7 point de pourcentage pour s'établir à 5,4 %. La province a connu le deuxième plus faible taux de chômage de la région, en arrivant derrière la Colombie-Britannique (5,1 %)³.

Chez les jeunes, le taux de chômage s'était amélioré en 2017, ayant chuté de 1,5 point de pourcentage pour s'établir à 11,7 %, ce qui représentait tout de même le double de celui des personnes âgées de 25 ans et plus (5,4 %). Toujours en 2017, le taux de chômage des jeunes hommes (âgés de 15 à 24 ans) s'était le plus amélioré, ayant reculé de près de 2 points de pourcentage. Du côté des jeunes femmes (âgées de 15 à 24 ans), ce taux a chuté de 1,0 point de pourcentage. Les taux de chômage des hommes et des femmes (âgés de 25 ans et plus) étaient nettement meilleurs comparativement à ceux de leurs jeunes homologues, car les deux groupes avaient enregistré de légères baisses de 0,8 % et de 0,3 %, respectivement.

Taux de chômage annuel selon l'âge et le sexe, Manitoba

Estimations de l'enquête sur la population active	2017	2016	2015	2016 à 2017	2015 à 2016
				(points de %)	(points de %)
Total	5,4	6,1	5,6	-0,7	0,5
25 ans et plus	4,2	4,8	4,5	-0,6	0,3
Hommes - 25 ans et plus	4,4	5,2	4,4	-0,8	0,8
Femmes - 25 ans et plus	4,0	4,3	4,6	-0,3	-0,3
15 à 24 ans	11,7	13,2	11,4	-1,5	1,8
Hommes - 15 à 24 ans	12,9	14,8	11,8	-1,9	3,0
Femmes - 15 à 24 ans	10,3	11,3	11,1	-1,0	0,2

Remarque : Les totaux peuvent ne pas correspondre aux sommes indiquées en raison des arrondissements

Source : Enquête sur la population active, estimations de Statistique Canada – Tableau CANSIM 282-0002

Indicateurs du marché du travail pour les Autochtones

En 2017, le nombre des Manitobains âgés de 15 ans et plus a atteint 1,013 million, donc 11,5 % ou 117 000 étaient des Autochtones vivant hors réserve. Chez les Autochtones de la province, le nombre des emplois était de 66 900, ce qui représentait une hausse de 2 700 postes (+4,2 %) comparativement à 2016. La progression de l'emploi n'a été enregistrée qu'au chapitre des postes à temps plein (+2 700 ou +5,2 %).

Le taux de chômage des Autochtones était de 10,8 % en 2017, soit une baisse de 1,5 point de pourcentage par rapport à l'année précédente. Du côté des non-Autochtones, ce taux se chiffrait à 4,8 % (-0,6 point de pourcentage). Toujours en 2017, le taux de participation des Autochtones a atteint 64,1 % (-0,2 point de pourcentage comparativement à 2016); alors que celui des non-Autochtones a légèrement chuté pour s'établir à 67,6 % (-0,4 point de pourcentage). L'emploi a progressé pour atteindre 57,2 % (+0,8 point de pourcentage) chez les Autochtones; alors que du côté des non-Autochtones, il est resté stable à 64,4 %.

Manitoba - Indicateurs du marché du travail pour les Autochtones

Moyennes annuelles Données non désaisonnalisées	Autochtones		Variation annuelle (Autochtones)		Non Autochtones		Variation annuelle (Non Autochtones)	
	2017	2016	Nombre	%	2017	2016	Nombre	%
Population 15 + ('000)	117,0	113,8	3,2	2,8	896,4	885,2	11,2	1,3
Population active ('000)	75,0	73,2	1,8	2,5	606,1	601,8	4,3	0,7
Emploi ('000)	66,9	64,2	2,7	4,2	577,3	569,3	8,0	1,4
Temps plein ('000)	54,5	51,8	2,7	5,2	465,2	458,7	6,5	1,4
Temps partiel ('000)	12,4	12,4	0,0	0,0	112,1	110,7	1,4	1,3
Chômage ('000)	8,1	9,0	- 0,9	- 10,0	28,8	32,5	- 3,7	- 11,4
Taux de chômage (%)	10,8	12,3	- 1,5	-	4,8	5,4	- 0,6	-
Taux d'activité (%)	64,1	64,3	- 0,2	-	67,6	68,0	- 0,4	-
Taux d'emploi (%)	57,2	56,4	0,8	-	64,4	64,3	0,1	-

Remarque : L'Enquête sur la population active exclut les personnes vivant dans une réserve.

Les estimations se fondent sur des moyennes annuelles.

Les totaux peuvent ne pas correspondre aux sommes indiquées en raison des arrondissements.

Les totaux peuvent être différents de ceux des autres tableaux en raison des ajustements faits aux statistiques relatives à la population autochtone dans l'Enquête sur la population active.

Source : Enquête sur la population active de Statistique Canada – Tableau sur mesure d'EDSC

EMPLOI PAR INDUSTRIE

En 2017 au Manitoba, le nombre des emplois du secteur des biens est demeuré relativement stable (+800), car les pertes du secteur agricole (-300) et de celui des services publics (-1 000) ont été contrebalancées par les gains du secteur du bâtiment (+1 200).

Le principal employeur du secteur des services publics, Manitoba Hydro a mis en œuvre son plan de départ volontaire, ce qui lui a permis de diminuer ses effectifs de plus de 800 postes dans la province. La société d'État vise à réduire ses effectifs de 15 % (900 salariés) dans le cadre de ses efforts pour réduire les coûts d'exploitation⁴. De plus, au début de l'année, elle a réduit de 30 % le nombre de ses cadres supérieurs⁵.

Dans le secteur du bâtiment, l'emploi a progressé pour une troisième année d'affilée en 2017 pour atteindre 48 300 travailleurs. Ce dernier a connu une forte croissance en partie attribuable à la hausse du nombre des projets de construction résidentielle ou non résidentielle. De surcroît, la poursuite des activités de projets de construction d'envergure, notamment ceux du Bipole III et du centrale de production d'énergie de Keeyask du Manitoba Hydro, de l'usine de transformation de pois de la société Roquettes et du True North Square, a également contribué à la progression de l'emploi. Toutefois, selon le Conference Board du Canada, les activités du secteur devraient ralentir au fil du temps, vu que des projets d'envergure sont en voie d'achèvement et que l'on s'attend à ce que les investissements résidentiels chutent de près de 6 % en 2018 dans la province⁶.

Données annuelles sur la population active, par industrie, Manitoba

Estimations de l'enquête sur la population active (000)	2017	2016	2015	2016 à 2017		2015 à 2016	
				Nombre	%	Nombre	%
Emploi total, toutes les industries	644,1	633,6	636,2	10,5	1,7	-2,6	-0,4
Secteur de la production de biens	152,1	151,3	147,4	0,8	0,5	3,9	2,6
Agriculture	24,0	24,3	23,2	-0,3	-1,2	1,1	4,7
Foresterie, pêche, mines, exploitation en carrière, et extraction de pétrole et de gaz	6,9	6,4	5,7	0,5	7,8	0,7	12,3
Services publics	8,9	9,9	8,3	-1,0	-10,1	1,6	19,3
Construction	48,3	47,1	45,6	1,2	2,5	1,5	3,3
Fabrication	63,9	63,6	64,6	0,3	0,5	-1,0	-1,5
Secteur des services	492,0	482,3	488,8	9,7	2,0	-6,5	-1,3
Commerce	90,8	89,2	91,9	1,6	1,8	-2,7	-2,9
Transport et entreposage	36,6	35,5	38,4	1,1	3,1	-2,9	-7,6
Finance, assurances, immobilier et location	37,1	34,0	32,7	3,1	9,1	1,3	4,0
Services professionnels, scientifiques et techniques	28,3	27,6	25,4	0,7	2,5	2,2	8,7
Services aux entreprises, services relatifs aux bâtiments et autres services de soutien	19,5	18,3	18,8	1,2	6,6	-0,5	-2,7
Services d'enseignement	51,1	50,1	52,2	1,0	2,0	-2,1	-4,0
Soins de santé et assistance sociale	102,3	101,8	102,1	0,5	0,5	-0,3	-0,3
Information, culture et loisirs	23,9	23,3	22,6	0,6	2,6	0,7	3,1
Hébergement et services de restauration	42,5	41,6	41,3	0,9	2,2	0,3	0,7
Autres services	27,5	28,4	29,3	-0,9	-3,2	-0,9	-3,1
Administrations publiques	32,7	32,5	34,1	0,2	0,6	-1,6	-4,7

Remarque : Les totaux peuvent ne pas correspondre aux sommes indiquées en raison des arrondissements

Source : Enquête sur la population active, estimations de Statistique Canada – Tableau CANSIM 282-0008

Par rapport au secteur des biens, l'emploi du secteur des services a connu une forte hausse de 9 700 postes. Il a progressé dans toutes les branches du secteur des services, sauf dans celles des autres services (à l'exception de l'administration publique), car il y a chuté (-900).

En 2017, la province a enregistré une importante croissance de l'emploi dans les secteurs des finances, des assurances, de l'immobilier, de la location et des baux (+3 100). Également, elle a connu une croissance modeste dans le commerce de gros et de détail (+1 600), les services aux entreprises, les services relatifs aux bâtiments et autres services de soutien (+1 200). L'emploi a légèrement progressé dans les services d'hébergement et de restauration (+900), de l'information, de la culture et des loisirs (+600), car ces secteurs ont profité des travaux d'agrandissement du Winnipeg Convention Centre et de l'organisation à Winnipeg des Jeux d'été du Canada, ce qui a attiré 557 000 visiteurs⁷. Ces secteurs devraient continuer de jouir d'une faible croissance à court terme, après l'achèvement de la construction de cinq nouveaux hôtels à Winnipeg et la mise en œuvre du Look North Action Plan permettant la promotion du tourisme dans le nord de la province^{8,9}.

L'année dernière, les soins de santé et l'aide sociale ont légèrement progressé, après une restructuration des services au sein de l'Office régional de la santé de Winnipeg et l'application de la réduction imposée de 15 % des postes de direction de toutes les régies régionales de la santé. Cette réduction du personnel s'inscrivait dans le plan du gouvernement visant à réduire le déficit de la province¹⁰.

ANALYSE RÉGIONALE

Au cours de l'année dernière, l'emploi a progressé dans toutes les régions de la province, à l'exception de celle des Parcs et du Nord. Dans les régions, les taux de croissance de l'emploi de cette année sont supérieurs à ceux de l'année dernière, sauf dans celles du Sud-Est, du Parcs et du Nord.

La province a adopté plusieurs projets de loi touchant les secteurs de la pêche de poissons d'eau douce, la location de véhicules et la vente au détail de cannabis¹¹. Ces projets de loi peuvent stimuler la croissance économique dans la province en permettant l'ouverture de nouveaux segments du marché de détail et l'accroissement de la concurrence. En 2018 dans la province, la transformation économique se poursuivra dans le cadre du Plan vert et climatique du Manitoba prévoyant une tarification du carbone au coût de 25 \$ le tonne afin promouvoir la durabilité environnementale et la croissance économique¹². De plus, la province a augmenté son salaire horaire minimum de 0,15 \$ pour le faire passer à 11,15 \$ afin de le rajuster en fonction de l'inflation¹³.

Données annuelles sur la population active, par région économique, Manitoba

Estimations de l'enquête sur la population active : emplois ('000)	2017	2016	2015	2016 à 2017		2015 à 2016	
				Nombre	%	Nombre	%
Manitoba	644,1	633,6	636,2	10,5	1,7	-2,6	-0,4
Régions économiques							
Sud-est	61,6	60,2	56,3	1,4	2,3	3,9	6,9
Centre sud et Centre nord	55,8	53,9	54,8	1,9	3,5	-0,9	-1,6
Sud-ouest	55,2	54,1	57,7	1,1	2,0	-3,6	-6,2
Winnipeg	389,3	383,4	385,3	5,9	1,5	-1,9	-0,5
Interlake	46,7	45,9	46,3	0,8	1,7	-0,4	-0,9
Parklands et Nord	35,5	36,0	35,8	-0,5	-1,3	0,2	0,5

Remarque : Les totaux peuvent ne pas correspondre aux sommes indiquées en raison des arrondissements

Source : Enquête sur la population active de Statistique Canada – Tableau CANSIM 282-0123

L'année dernière, l'emploi a progressé de 1,5 % (+5 900) à Winnipeg, vu que le taux de chômage a chuté de 0,8 point de pourcentage¹⁴. Le secteur de la fabrication de la ville a prospéré, après que des employeurs, notamment Magellan Aerospace et New Flyer, ont chacun décroché de gros contrats^{15,16,17}. À Winnipeg, le secteur du bâtiment a également atteint un sommet au cours du deuxième semestre de l'année, car les promoteurs de projets résidentiels se sont empressés de demander des permis de bâtir avant l'application de la nouvelle taxe de dénaturation de l'environnement le 1^{er} mai 2017¹⁸.

Malgré la vitalité des secteurs du bâtiment et de la fabrication, la région de Winnipeg a enregistré un grand nombre de fermetures d'établissements et de mises à pied du côté de plusieurs employeurs : Sears, Manitoba Hydro, Great West Life, Office régional de la santé de Winnipeg et Investors Group^{19,20,21,22,23}.

En ce qui concerne l'avenir, le secteur de la fabrication de la ville devra demeurer vigoureux en raison de la faiblesse du dollar canadien, de celle des taux d'intérêt et de la demande accrue. Cependant, il fait face aux incertitudes liées aux négociations de l'ALENA.

L'emploi de la région du Sud-Est a connu une faible croissance de +2,3 % (+1 400) au cours de la dernière année pour atteindre 61 600, en partie grâce à Steinbach qui maintient sa position de troisième plus importante ville du Manitoba. Dans la région, il se peut que le secteur agricole connaisse une nouvelle croissance en 2018, car la province a adopté une loi autorisant la construction de nouvelles porcheries, et que selon le rapport du Manitoba Pork, l'écllosion de diarrhée épidémique porcine de l'année dernière est quasiment éradiquée^{24,25}.

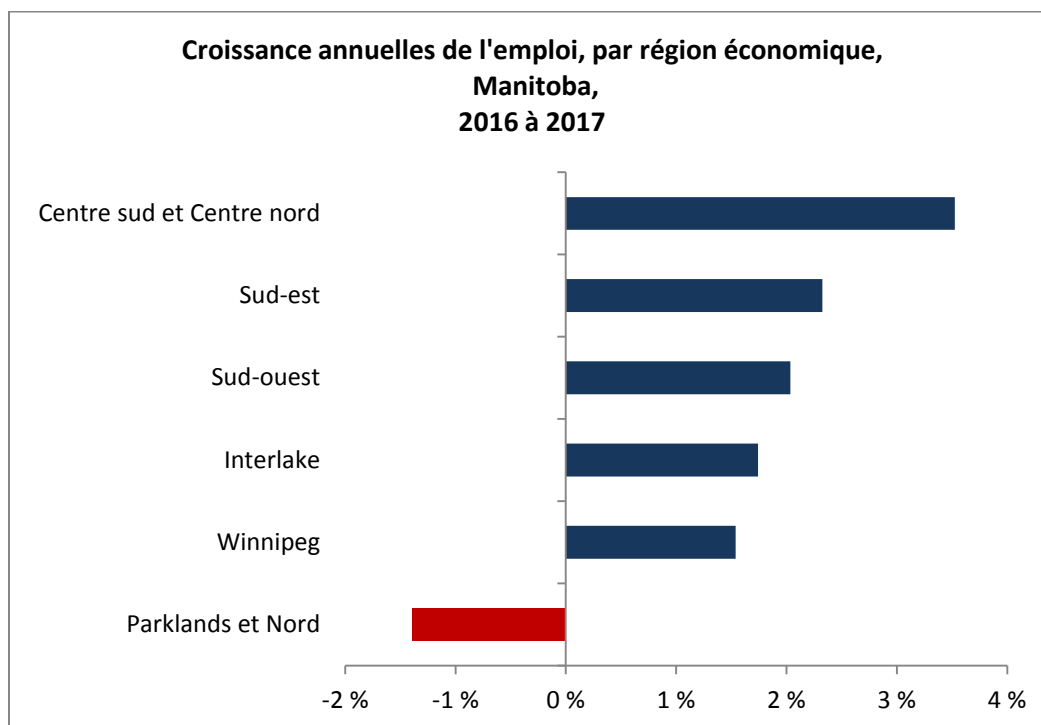
Au Manitoba, la région des Parcs et du Nord a été la seule à subir des pertes minimales de l'emploi (-500). Toutefois, la situation de la région devrait s'empirer, selon le rapport provincial indiquant que celle-ci perdra 1 500 autres emplois au cours des deux à trois prochaines années²⁶.

Dans la province, le secteur minier devrait rétrécir, vu que Vale (Thompson) et Hudbay Minerals (Flin Flon) ont réduit leurs effectifs pour faire des économies. Le ralentissement a commencé l'automne dernier, avec la fermeture de la mine de nickel Birchtree de Vale, ce qui a touché 150 salariés. Celle-ci devrait fermer les portes de ses établissements de fonderie et d'affinage en août 2018 et réduire ses effectifs de 1 180 à 837²⁷. De son côté, Hudbay Minerals devrait également fermer les portes de la mine Reed et mettre à pied environ 60 salariés²⁸.

En raison des graves inondations du printemps 2017, on avait fermé la seule ligne de chemin de fer menant à Churchill et à Omnitrax, ce qui a poussé le propriétaire à interrompre ses services. Donc, la ville de près de 900 habitants avait subi des pertes d'emploi et connu des hausses des prix de l'essence et des produits alimentaires. Sans accès ferroviaire, elle a dû prendre des mesures pour approvisionner ses habitants par voie aérienne, réseau de routes d'hiver ou voie maritime, lorsque le temps le permettait. Quant à la réparation de cette ligne, le propriétaire n'a fait aucune annonce²⁹.

De son côté, Manitoba Hydro poursuit les travaux de construction de la centrale hydroélectrique de Keeyask entre Thompson et Gillam, dans le cadre desquels travaillaient 3 273 personnes, selon son dernier rapport de novembre 2017³⁰. Ce projet a connu d'importants retards et dépassements de coûts avant 2017. Mais on a fait des progrès remarquables depuis lors et devrait continuer d'y embaucher près de 3 500 personnes au cours de la phase de construction^{31,32}. Public Utilities Board of Manitoba rendra sous peu sa décision concernant la demande du Manitoba Hydro d'augmenter de 7,9 % son taux annuel pour les cinq prochaines années, laquelle a provoqué une forte réaction de la part des consommateurs et des entreprises³³.

En 2017, l'emploi a progressé dans les trois autres régions de la province, avec celles du Centre-Sud et du Centre-Nord qui ont connu la deuxième hausse en importance (+1 900). Le taux de chômage régional ne s'est que peu amélioré, après avoir chuté de 0,5 point de pourcentage pour atteindre 6 % l'année dernière³⁴. À court terme, les régions du Centre-Sud et du Centre-Nord devraient continuer de croître de façon modérée, alors que Portage La Prairie profite des investissements dans l'infrastructure, de la poursuite des travaux de construction au coût de 400 M\$ de l'usine de transformation de pois de la société Roquette, des investissements de 460 M\$ de l'entreprise Simplot pour agrandir son usine de transformation de pommes de terre^{35,36,37}.



Remarque : Les auteurs ont pris un soin particulier à rédiger ce document en fondant leurs recherches sur des informations sur le marché du travail qui étaient exactes et pertinentes au moment de la publication. Le marché du travail étant en évolution constante, les données fournies peuvent avoir changé depuis la publication de ce document. Nous encourageons les lecteurs à consulter d'autres sources pour obtenir des renseignements supplémentaires sur l'économie et le marché du travail locaux. Les renseignements présentés dans ce document ne reflètent pas nécessairement les politiques officielles d'Emploi et Développement social Canada.

Préparé par : Direction de l'information sur le marché du travail, Service Canada, Manitoba

Pour de plus amples informations, veuillez contacter l'équipe de l'IMT : http://www.esdc.gc.ca/cqi-bin/contact/esdc-esdc/fra/contactez_nous.aspx?section=imt

Pour de l'information sur l'Enquête sur la population active, visitez le site: Web de Statistique Canada : <http://www.statcan.gc.ca>

© Sa Majesté la Reine du chef du Canada, représentée par Emploi et Développement social Canada, 2018 tous droits réservés.

¹ Statistique Canada. Tableau 282-0089 - Enquête sur la population active (EPA), estimations de l'emploi selon la catégorie de travailleur et le sexe, désaisonnalisées et non désaisonnalisées, annuel (personnes), CANSIM (base de données). (site consulté : 6 mars 2018)

² Conference Board du Canada. Provincial Outlook Executive Summary: Winter 2018. Ottawa: The Conference Board of Canada, 2018. (site consulté : 7 mars 2018) (en anglais seulement)

³ Statistique Canada. Tableau 282-0123 - Enquête sur la population active (EPA), estimations selon les provinces, les territoires et les régions économiques basées sur les limites du Recensement de 2011, annuel (personnes sauf indication contraire), CANSIM (base de données). (site consulté : 13 mars 2018)

- ⁴ CBC News. More than 800 Manitoba Hydro employees take voluntary buyout. <http://www.cbc.ca/news/canada/manitoba/manitoba-hydro-voluntary-buyout-1.4142384>. (site consulté : 1^{er} juin 2017) (en anglais seulement)
- ⁵ Manitoba Hydro. Manitoba Hydro announces new corporate structure and executive leadership changes. https://www.hydro.mb.ca/corporate/news_media/news/2017-02-03-manitoba-hydro-announces-new-corporate-structure-and-executive-leadership-changes.shtml. (site consulté : 3 février 2017) (en anglais seulement)
- ⁶ Conference Board du Canada. Provincial Outlook Economic Forecast: Manitoba – Autumn 2017. Ottawa: the Conference Board of Canada. (site consulté : 9 février 2018) (en anglais seulement)
- ⁷ Winnipeg Sun. Convention centre expansion paying off: President. <http://winnipegsun.com/news/local-news/convention-centre-expansion-paying-off-president>. (site consulté : 5 février 2018) (en anglais seulement)
- ⁸ Western Investor. Winnipeg developments lead Prairie hotel growth. <http://www.westerninvestor.com/news/saskatchewan-manitoba/winnipeg-developments-lead-prairie-hotel-growth-1.21750235>. (site consulté : 10 août 2017) (en anglais seulement)
- ⁹ Gouvernement du Manitoba. Look North – Report and Action Plan. For Manitoba’s Northern Economy. http://www.gov.mb.ca/asset_library/en/looknorth/look-north-report.pdf. (site consulté : 7 mars 2018) (en anglais seulement)
- ¹⁰ CBC News. Manitoba government orders management cuts to health authorities, agencies. <http://www.cbc.ca/news/canada/manitoba/health-region-staff-cuts-1.4025653>. (site consulté : 15 mars 2017) (en anglais seulement)
- ¹¹ Gouvernement du Manitoba. Deuxième session, quarante et unième législature. <https://web2.gov.mb.ca/bills/41-2/index.fr.php>. (site consulté : 6 mars 2018)
- ¹² Gouvernement du Manitoba. Le Manitoba dévoile son Plan vert et climatique. <http://news.gov.mb.ca/news/index.fr.html?item=42392&posted=2017-10-27>. (site consulté : 27 octobre 2017)
- ¹³ CBC News. Minimum wage to increase in Manitoba for first time since 2015. <http://www.cbc.ca/news/canada/manitoba/minimum-wage-to-increase-in-manitoba-for-first-time-since-2015-1.4312519>. (site consulté : 29 septembre 2017) (en anglais seulement)
- ¹⁴ Statistique Canada. Tableau 282-0123 - Enquête sur la population active (EPA), estimations selon les provinces, les territoires et les régions économiques basées sur les limites du Recensement de 2011, annuel (personnes sauf indication contraire), CANSIM (base de données). (site consulté : 13 mars 2018)
- ¹⁵ Magellan Aerospace. Magellan Aerospace selected by Airbus for A320neo PW Exhaust Systems. <http://magellan.aero/wp-content/uploads/20092017%20NR%20-%20Magellan%20Aerospace%20Selected%20by%20Airbus%20for%20A320neo%20PW%20Exhaust%20Systems%203.pdf>. (site consulté : 20 septembre 2017) (en anglais seulement)
- ¹⁶ New Flyer Industries Canada ULC. Winnipeg exercises contract extension to order 70 additional transit buses. <https://www.newflyer.com/2017/08/winnipeg-exercises-contract-extension-to-order-70-additional-transit-buses/>. (site consulté : 16 août 2017) (en anglais seulement)
- ¹⁷ New Flyer Industries Canada ULC. Edmonton awards New Flyer a contract for 110 Clean Diesel Buses. <https://www.newflyer.com/2017/08/edmonton-awards-new-flyer-a-contract-for-110-clean-diesel-buses/>. (site consulté : 15 août 2017) (en anglais seulement)

- ¹⁸ CBC News. Winnipeg's contentious growth fees kick in amid court challenge. <http://www.cbc.ca/news/canada/manitoba/growth-fees-developers-winnipeg-1.4093070>. (site consulté : 1^{er} mai 2017) (en anglais seulement)
- ¹⁹ CTV News Winnipeg. 2 remaining Winnipeg Sears stores to close Monday. <https://winnipeg.ctvnews.ca/2-remaining-winnipeg-sears-stores-to-close-monday-1.3749732>. (site consulté : 8 janvier 2018)
- ²⁰ CBC News. More than 800 Manitoba Hydro employees take voluntary buyout. <http://www.cbc.ca/news/canada/manitoba/manitoba-hydro-voluntary-buyout-1.4142384>. (site consulté : 1^{er} juin 2018) (en anglais seulement)
- ²¹ CBC News. Great-West Life cuts 'a big hit for all at once' in Winnipeg. <http://www.cbc.ca/news/canada/manitoba/great-west-layoffs-1.4084794>. (site consulté : 25 avril 2017) (en anglais seulement)
- ²² CBC News. At least 197 management positions cut at Manitoba health authorities, agencies. <http://www.cbc.ca/news/canada/manitoba/wrha-management-cuts-1.4147950>. (site consulté : 6 juin 2017) (en anglais seulement)
- ²³ CBC News. Investors Group cuts 80 jobs countrywide, 30 in Winnipeg. <http://www.cbc.ca/news/canada/manitoba/investors-group-layoffs-winnipeg-1.4098925>. (site consulté : 4 mai 2017) (en anglais seulement)
- ²⁴ Province du Manitoba. Deuxième session, quarante et unième législature. Projet de loi 24. Loi de 2017 sur la réduction du fardeau administratif et l'efficacité du gouvernement. <https://web2.gov.mb.ca/bills/41-2/b024f.php>. (site consulté : 6 mars 2018)
- ²⁵ Manitoba Pork. Chop Talk Newsletter. Issue #4 – February 22, 2018. <https://mailchi.mp/manitobapork/trade-advocacy-ped-update-manitoba-pork-chop-talk>. (site consulté : 6 mars 2018) (en anglais seulement)
- ²⁶ CBC News. Job losses in northern Manitoba could reach 1,500 in next 3 years: Briefing note. <http://www.cbc.ca/news/canada/manitoba/north-job-losses-manitoba-1.4367533>. (site consulté : 23 octobre 2017) (en anglais seulement)
- ²⁷ Thompson Citizen. Vale rep lays all the cards on the table during Thompson's last chamber meeting of 2017. <http://www.thompsoncitizen.net/news/thompson/vale-rep-lays-all-the-cards-on-the-table-during-thompson-s-last-chamber-meeting-of-2017-1.23128110>. (site consulté : 20 décembre 2017) (en anglais seulement)
- ²⁸ The Reminder. Hudbay mine closures will mean major reductions at Flin Flon surface operations. <http://www.thereReminder.ca/news/local-news/hudbay-mine-closures-will-mean-major-reductions-at-flin-flon-surface-operations-1.8137461>. (site consulté : 21 janvier 2017) (en anglais seulement)
- ²⁹ CBC News. With ice road complete, 1st haul of goods set to arrive in Churchill before Christmas. <http://www.cbc.ca/news/canada/manitoba/churchill-ice-road-1.4451279>. (site consulté : 15 décembre 2017)
- ³⁰ Keeyask Hydropower Limited Partnership. Active Hires. <http://keeyask.com/the-project/employment/employment-statistics/active-hires/> (site consulté : 8 mars 2018) (en anglais seulement)
- ³¹ CBC News. Manitoba Hydro's walking on a tightrope – or is it? <http://www.cbc.ca/news/canada/manitoba/manitoba-hydro-s-walking-on-a-tightrope-or-is-it-1.3985649>. (site consulté : 18 février 2017) (en anglais seulement)

³² Keeyask Hydropower Limited Partnership. Keeyask Project Manager Update: Winter 2018. http://keeyask.com/wp-content/uploads/2017/02/KPMU-Newsletter_WINTER-Edition-2018_web.pdf. (site consulté : 8 mars 2018) (en anglais seulement)

³³ CBC News. Consumer groups testify Manitoba Hydro can get by with less. <http://www.cbc.ca/news/canada/manitoba/manitoba-hydro-public-utilities-board-1.4526123>. (site consulté : 8 février 2018) (en anglais seulement)

³⁴ Statistique Canada. Tableau 282-0123 - Enquête sur la population active (EPA), estimations selon les provinces, les territoires et les régions économiques basées sur les limites du Recensement de 2011, annuel (personnes sauf indication contraire), CANSIM (base de données). (site consulté : 13 mars 2018)

³⁵ Portage Daily Graphic. Water pollution facility upgrades fast tracked to meet Roquette opening. <http://www.portagedailygraphic.com/2018/01/15/water-pollution-facility-upgrades-fast-tracked-to-meet-roquette-opening>. (site consulté : 15 janvier 2018) (en anglais seulement)

³⁶ CTV News. Pea-protein processing plant breaks ground near Portage la Prairie. <https://winnipeg.ctvnews.ca/pea-protein-processing-plant-breaks-ground-near-portage-la-prairie-1.3611355>. (site consulté : 28 septembre 2017) (en anglais seulement)

³⁷ Real Agriculture News. Simplot announces \$460 million potato plant expansion at Portage la Prairie. <https://www.realagriculture.com/2018/02/simplot-announces-major-potato-plant-expansion-at-portage-la-prairie/>. (site consulté : 14 février 2018) (en anglais seulement)