



Bulletin sur le marché du travail

Ontario



Septembre 2015

L'édition trimestrielle du Bulletin sur le marché du travail jette un regard sur les trois derniers mois et fait l'analyse des résultats trimestriels de l'Enquête sur la population active pour la province de l'Ontario, y compris les régions de Hamilton-Niagara Peninsula, de Kingston-Pembroke, de Kitchener-Waterloo-Barrie, de London, de Muskoka-Kawarthas, du Nord-Est, du Nord-Ouest, d'Ottawa, de Stratford-Bruce Peninsula, de Toronto et de Windsor-Sarnia.

APERÇU

Tendances de la population active : L'Ontario enregistre une hausse de 10 100 emplois au troisième trimestre de 2015

- Le gain des emplois à temps plein (+28 200) a stimulé la croissance de l'emploi.
- Le taux de chômage trimestriel a légèrement augmenté pour s'établir à 6,7 %.
- Le taux de chômage chez les jeunes de 15 à 24 ans a baissé pour s'établir à 14,6 %.

Au troisième trimestre de 2015, il y a eu une hausse de 10 100 emplois en Ontario, grâce au gain des emplois à temps plein (+28 200) qui ont plus que contrebalancé les emplois à temps partiel (-18 000). Au troisième trimestre, le taux de chômage s'est légèrement accru de 0,1 point de pourcentage pour s'établir à 6,7 %, mais il demeure au-dessous de la moyenne nationale de 7,0 %. La légère hausse du taux de chômage pour le trimestre est attribuable au fait que la population active comptait davantage de personnes à la recherche d'un emploi. En Ontario, le taux de chômage chez les jeunes de 15 à 24 ans a baissé de 0,1 point de pourcentage pour s'établir à 14,6 % comparativement au trimestre précédent.

L'emploi national a affiché une nette augmentation au cours du trimestre, grâce à une hausse de 34 000 emplois. Pour ce qui est de l'Ontario, les gains ont également été enregistrés dans les emplois à temps plein (+51 800), tandis qu'il y a eu une baisse de 17 900 emplois à temps partiel. Le présent trimestre était le cinquième trimestre consécutif à afficher une croissance nationale d'au moins 30 000 emplois. Comparativement au troisième trimestre de 2014, il y a eu une hausse de 171 900 emplois à l'échelle nationale, entièrement dans les emplois à temps plein (+ 258 200).

Aux États-Unis, il y a eu une hausse de 167 000 emplois non agricoles au troisième trimestre, chiffre inférieur aux attentes pour les mois d'août et de septembre¹. Le taux de chômage américain a baissé pour s'établir à

¹ Trading Economics – **Emplois non agricoles aux États-Unis**. Tiré de : <http://www.tradingeconomics.com/united-states/non-farm-payrolls> (disponible en anglais seulement)

5,1 % pour le troisième trimestre de 2015, comparativement à 5,4 % au deuxième trimestre, ce qui s'inscrit désormais dans l'étendue qui définit le plein emploi en vertu de la Réserve fédérale américaine. Bien que l'on ait cru qu'il s'agissait de l'élan nécessaire pour accroître le taux d'intérêt de référence, il est de plus en plus probable que la Réserve fédérale reporte la hausse du taux d'intérêt² étant donné l'érosion de la confiance des entreprises (comme déterminé par l'indice des directeurs d'achat de l'ISM)³ et de la production industrielle.⁴ De plus, le taux de participation à la population active aux États-Unis de 62,4 %⁵ en septembre 2015 demeure à son niveau le plus bas depuis 1977.

Depuis le troisième trimestre de 2014, il y a eu une hausse de 52 800 emplois en Ontario étant donné que les gains des postes à temps plein (+116,000) ont plus que contrebalancé les pertes dans les postes à temps partiel (-63 100). La croissance de la population active au cumul annuel a été négligeable comparativement à la même période l'an dernier. Par ailleurs, le taux de chômage a baissé de 0,7 point de pourcentage pour s'établir à 6,7 % au troisième trimestre de 2015 comparativement au troisième trimestre de 2014.

Données trimestrielles sur la population active, Ontario

Données désaisonnalisées trimestrielles	3 ^e trimestre 2015	2 ^e trimestre 2015	3 ^e trimestre 2014	Variation trimestrielle		Variation annuelle	
				Nombre	%	Nombre	%
Population 15 + (000)	11 402,1	11 366,5	11 287,0	35,6	0,3	115,1	1,0
Population active (000)	7 432,2	7 410,9	7 425,6	21,3	0,3	6,6	0,1
Emploi (000)	6 931,8	6 921,7	6 879,0	10,1	0,1	52,8	0,8
Temps plein (000)	5 642,0	5 613,8	5 526,0	28,2	0,5	116,0	2,1
Temps partiel (000)	1 289,9	1 307,9	1 353,0	-18,0	-1,4	-63,1	-4,7
Chômage (000)	500,4	489,1	546,5	11,3	2,3	-46,1	-8,4
Taux de chômage (%)	6,7	6,6	7,4	0,1	-	-0,7	-
Taux d'activité (%)	65,2	65,2	65,8	0,0	-	-0,6	-
Taux d'emploi (%)	60,8	60,9	60,9	-0,1	-	-0,1	-

Remarque : Les totaux peuvent ne pas correspondre aux sommes indiquées en raison des arrondissements

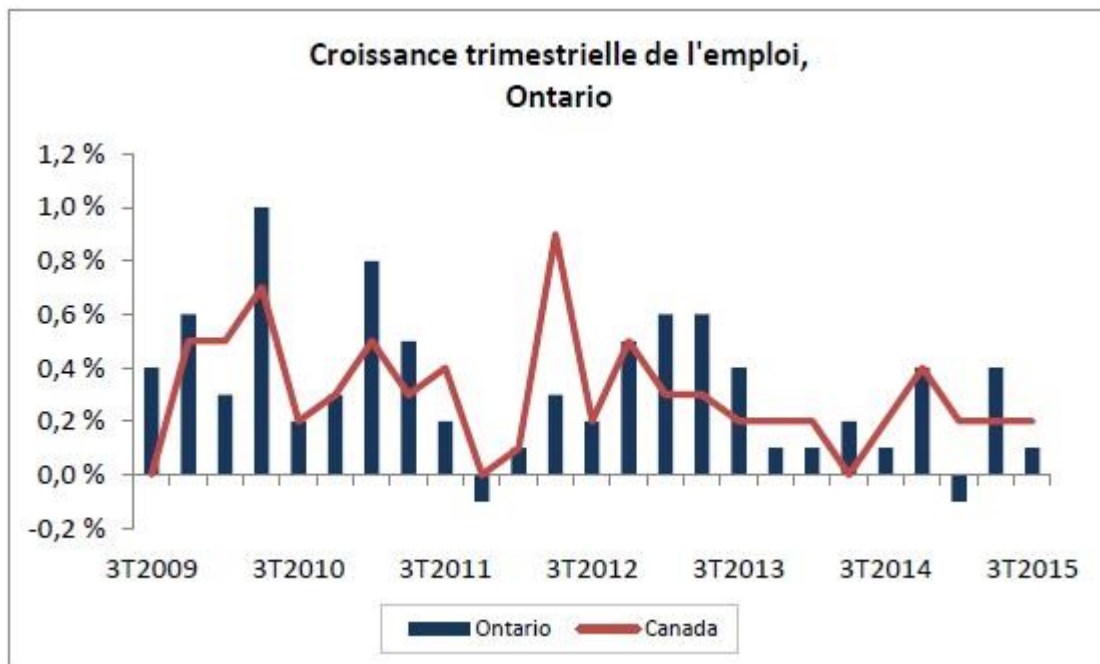
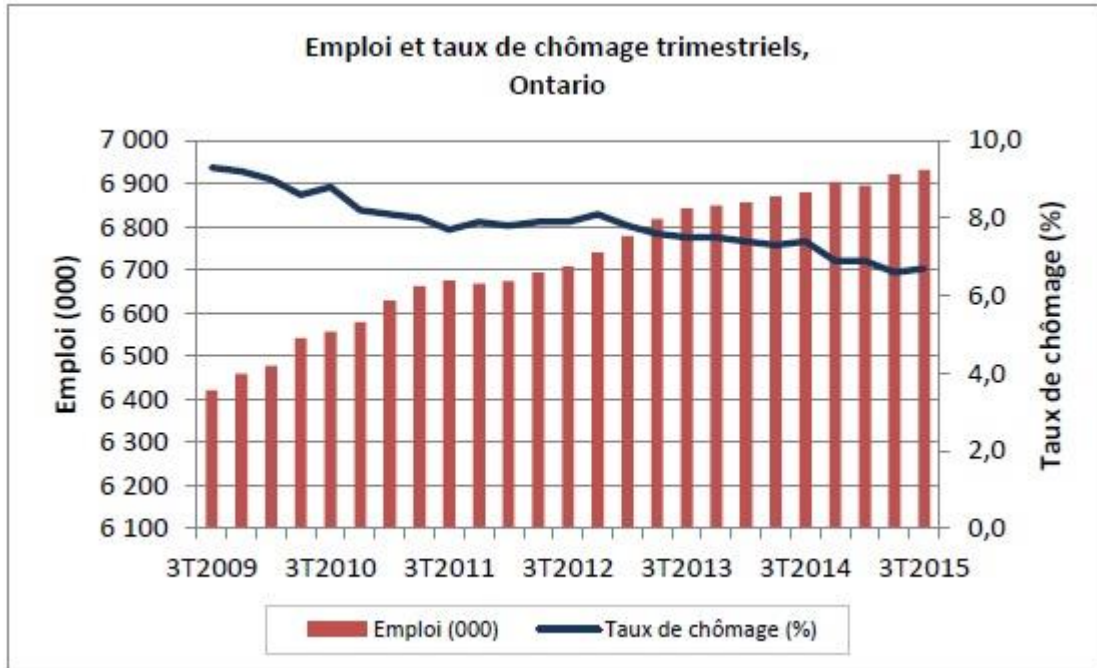
Source : Enquête sur la population active de Statistique Canada – Tableau CANSIM 282-0087

² Yahoo! Finance. (Le 10 octobre 2015). Wall Street affiche une hausse étant donné que la possibilité de la hausse du taux d'intérêt s'estompe en 2015. Tiré de : <https://ca.finance.yahoo.com/news/futures-flat-day-fed-minutes-spark-rally-112454097--finance.html> (disponible en anglais seulement)

³ Trading Economics – L'indice des directeurs d'achat de l'ISM aux États-Unis. Tiré de : <http://www.tradingeconomics.com/united-states/business-confidence> (disponible en anglais seulement)

⁴ Trading Economics – La production industrielle aux États-Unis. Tiré de : <http://www.tradingeconomics.com/united-states/industrial-production> (disponible en anglais seulement)

⁵ Bureau of Labour Statistics – Statistiques de la population active aux États-Unis. Tiré de : <http://www.bls.gov/web/empsit/cpseea01.htm> (disponible en anglais seulement)



Taux de chômage trimestriel selon l'âge et le sexe, Ontario

Données désaisonnalisées	3 ^e	2 ^e	3 ^e	Variation	Variation
	trimestre	trimestre	trimestre	trimestrielle	annuelle
	2015 (%)	2015 (%)	2014 (%)	(points de %)	(points de %)
Total	6,7	6,6	7,4	0,1	-0,7
25 ans et plus	5,4	5,2	5,8	0,2	-0,4
Hommes - 25 ans et plus	5,5	5,2	5,9	0,3	-0,4
Femmes - 25 ans et plus	5,2	5,1	5,6	0,1	-0,4
15 à 24 ans	14,6	14,7	16,3	-0,1	-1,7
Hommes - 15 à 24 ans	16,0	16,1	17,3	0,0	-1,2
Femmes - 15 à 24 ans	13,2	13,2	15,2	0,0	-2,0

Source : Enquête sur la population active de Statistique Canada – Tableau CANSIM 282-0087

EMPLOI PAR INDUSTRIE

Hausse de l'emploi dans le secteur de la production des biens au troisième trimestre, principalement dans la construction

Au troisième trimestre de 2015, il y a eu une hausse de 7 700 emplois dans le secteur de la production des biens par rapport au trimestre précédent. Il s'agissait d'un deuxième trimestre consécutif de croissance. L'industrie de la construction a enregistré le gain le plus important (+6 700), tandis que l'industrie de la foresterie, de la pêche, des mines, de l'exploitation de carrière et de l'extraction de pétrole et de gaz a également connu une expansion au cours de cette période. Les industries de l'agriculture et des services publics ont affiché de légères pertes, soit de 800 et 700 emplois respectivement, au cours du trimestre.

L'industrie de la construction a affiché une hausse de l'emploi au troisième trimestre de 2015 à la suite d'une légère baisse au trimestre précédent. Cela est attribuable en partie au nombre élevé de mises en chantier en Ontario, stimulé par une soudaine poussée des mises en chantier d'appartements. Les mises en chantier ont augmenté de 15,9 % au troisième trimestre de 2015 comparativement au trimestre précédent pour se chiffrer au plus haut niveau enregistré depuis 2012.⁶ Les prix élevés des maisons individuelles sur le marché de la revente dans la RGT pourraient contribuer à une hausse de la demande pour des projets de construction de nouveaux condos. Parmi les complexes domiciliaires d'envergure, notons le projet Metalworks d'une valeur de 300 millions de dollars, qui a commencé ce trimestre à Guelph et qui prévoit la création de 600 unités condominiales et maisons en rangée.⁷

La valeur des permis de construction, tant résidentielle que non résidentielle, s'est également accrue de plus de 50 % en août 2015 comparativement à l'an dernier. Le secteur non résidentiel en Ontario a connu un élan en raison du début des travaux de construction de la nouvelle centrale hydroélectrique d'une valeur de 300 millions de dollars dans le district de Cochrane par le Groupe Aecon Inc., qui devrait créer jusqu'à 220 emplois⁸.

⁶ Statistique Canada. CANSIM Tableau 027-0051, Mises en chantiers, par province et RMR

⁷ Personnel de Guelph Tribune. (Le 1^{er} septembre 2015). Immense projet Metalworks en cours. Guelph Tribune. Tiré de : <http://www.guelphtribune.ca/news/massive-metalworks-project-underway/> (disponible en anglais seulement)

⁸ Personnel de Northern Ontario Business. (Le 28 août 2015). Début de la construction d'une centrale hydroélectrique d'une valeur de 300 millions de dollars. Northern Ontario Business. Tiré de : [http://www.northernontariobusiness.com/Industry-News/aboriginal-businesses/2015/08/Construction-begins-on-\\$300-million-hydro-project.aspx](http://www.northernontariobusiness.com/Industry-News/aboriginal-businesses/2015/08/Construction-begins-on-$300-million-hydro-project.aspx) (disponible en anglais seulement)

De plus, Amico Infrastructures Inc. a obtenu le contrat pour le projet de construction du pont International Gordie-Howe d'une valeur de 59 millions de dollars, dont les travaux ont débuté en septembre.⁹

L'emploi dans l'industrie manufacturière est demeuré relativement stable au cours du trimestre, grâce à une légère hausse de 600 emplois. Les ventes pour les industries manufacturières sont également restées inchangées, avec des chiffres plus bas de 1,0 % au deuxième trimestre de 2015 que l'an dernier.¹⁰ La croissance récente dans les ventes d'automobiles au deuxième trimestre, soit 1,7 % de plus que l'an dernier, pourrait signaler un élan potentiel dans la fabrication en Ontario en raison de la dépréciation du dollar canadien.¹¹ Cependant, les effets à moyen et long termes de la mise en œuvre éventuelle du Partenariat transpacifique restent inconnus. Parmi les développements les plus importants dans la fabrication, notons l'investissement de 11 millions de dollars de Paperworks Industries Inc.,¹² et l'investissement de 12 millions de dollars de General Motors du Canada Limitée pour l'accroissement de la production de la Chevrolet Equinox à son usine d'assemblage d'Oshawa.¹³ Toutefois, le plan de modernisation d'Essar Steel Algoma Inc. d'une valeur de 240 millions de dollars, qui aurait pu créer environ 200 emplois directs au cours de la durée du projet, a été retardé en raison des conditions défavorables du marché¹⁴, ce qui indique que l'industrie a encore du chemin à parcourir avant d'en arriver à une reprise durable.

En glissement annuel, il y a eu une hausse de 34 300 emplois dans le secteur de la production des biens grâce à la croissance importante dans la construction (+16 900), ainsi que dans la foresterie, la pêche, les mines, l'exploitation en carrière et l'extraction de pétrole et de gaz (+16 600).

Le secteur des services prend de l'expansion au troisième trimestre, malgré une baisse importante dans le commerce

Au troisième trimestre, le secteur des services, qui connaît une expansion continue à l'exception d'un seul trimestre depuis mi-2009, a affiché un léger gain de 2 400 emplois. Il y a eu des gains importants dans l'industrie des services professionnels, scientifiques et techniques (+11 500), ainsi que dans l'industrie de la finance, des assurances, de l'immobilier et de la location (+10 900). Cependant, il y a eu une baisse de 20 000 emplois dans l'industrie du commerce, qui a connu sa plus importante perte trimestrielle depuis la récession de 2009.

L'industrie provinciale du commerce de détail a fait l'objet d'une grande couverture médiatique tout au long de 2015, en raison de toute une gamme d'expansions, de fermetures et de changements particulièrement remarquables étant donné la notoriété de marque dont jouissent de nombreux détaillants. La faiblesse du dollar canadien a entraîné des changements importants pour les détaillants, notamment ceux dont le siège

⁹ CTV Windsor. (Le 11 septembre 2015). Un entreprise locale se voit octroyer le contrat de 59 millions de dollars pour la construction du pont. Tiré de : <http://windsor.ctvnews.ca/local-company-gets-59m-construction-contract-for-gordie-howe-international-bridge-1.2557035> (disponible en anglais seulement)

¹⁰ Statistique Canada. CANSIM Tableau 304-0015, Ventes pour les industries manufacturières, par province

¹¹ Desrosiers Automotive Reports, volume 29, numéro 18, septembre 2015

¹² CTV Kitchener. (Le 28 août 2015). L'entreprise Boehmer Box reçoit 11 millions de dollars pour l'expansion de son usine et crée des emplois. CTV News. Tiré de : <http://kitchener.ctvnews.ca/boehmer-box-gets-11-million-to-expand-plant-create-jobs-1.2538250> (disponible en anglais seulement)

¹³ Flavelle, D. (Le 19 août 2015). La demande pour l'Equinox donne à l'usine GM d'Oshawa un sursis jusqu'en 2017. The Toronto Star. Tiré de <http://www.thestar.com/business/2015/08/19/equinox-demand-gives-gm-oshawa-relieve-to-2017.html> (disponible en anglais seulement)

¹⁴ Della-Mattia, Elaine. (Le 24 juillet 2015). Essar reçoit 60 millions de dollars des gouvernements. Sault Star. Tiré de : <http://www.saultstar.com/2015/07/24/essar-receives-60-m-from-governments> (disponible en anglais seulement)

social se trouve aux États-Unis, tandis que les marques de mode essaient de tenir compte de l'évolution du goût des consommateurs.

Parmi les nouvelles les plus importantes dans le secteur au cours du présent trimestre, notons celle de Compagnies Loblaw Limitée sur la fermeture de 52 épicerie au cours de l'année prochaine à l'échelle nationale,¹⁵ tandis que le détaillant de vêtements pour femmes Laura Canada a annoncé une autre perte importante au cours du trimestre, comme en témoigne le dépôt de sa demande de protection contre les créanciers ainsi que la fermeture de son bureau de Mississauga et de 15 de ses magasins d'ici septembre.¹⁶ Toutefois, les ventes au détail en Ontario ont continué de croître étant donné une hausse de 5,4 % de juillet 2014 à juillet 2015 et une expansion dans tous les sous-segments du commerce de détail au cours de cette même période.¹⁷ Les chiffres de vente du commerce de gros en Ontario ont également affiché une hausse constante de 8,2 % de juillet 2014 à juillet 2015.¹⁸ Cette croissance continue des chiffres de vente malgré la baisse dans l'emploi laisse présumer que les entreprises cherchent constamment à accroître la concurrence et à rationaliser leurs activités dans la mesure du possible et qu'une part croissante des ventes pourrait provenir des achats en ligne.

Entre les troisièmes trimestres de 2014 et de 2015, il y a eu une hausse de 18 500 emplois dans le secteur des services, principalement dans l'industrie de la finance, des assurances, de l'immobilier et de la location (+45 700), ainsi que dans l'industrie des services professionnels, scientifiques et techniques (+20 200).

Données trimestrielles sur la population active, par industrie, Ontario

Données désaisonnalisées (000)	3 ^e trimestre	2 ^e trimestre	3 ^e trimestre	Variation trimestrielle		Variation annuelle	
	2015	2015	2014	Nombre	%	Nombre	%
Emploi total, toutes les industries	6 931,8	6 921,7	6 879,0	10,1	0,1	52,8	0,8
Secteur de la production de biens	1 405,1	1 397,4	1 370,8	7,7	0,6	34,3	2,5
Agriculture	75,2	76,0	79,3	-0,8	-1,1	-4,1	-5,2
Foresterie, pêche, mines, exploitation en carrière, et extraction de pétrole et de gaz	46,7	44,8	30,1	1,9	4,2	16,6	55,1
Services publics	50,8	51,5	50,1	-0,7	-1,4	0,7	1,4
Construction	488,8	482,1	471,9	6,7	1,4	16,9	3,6
Fabrication	743,6	743,0	739,3	0,6	0,1	4,3	0,6
Secteur des services	5 526,7	5 524,3	5 508,2	2,4	0,0	18,5	0,3
Commerce	1 035,4	1 055,4	1 052,8	-20,0	-1,9	-17,4	-1,7
Transport et entreposage	321,6	318,5	322,5	3,1	1,0	-0,9	-0,3
Finance, assurances, immobilier et location	552,1	541,2	506,4	10,9	2,0	45,7	9,0
Services professionnels, scientifiques et techniques	587,9	576,4	567,7	11,5	2,0	20,2	3,6
Services aux entreprises, services relatifs aux bâtiments et autres services de soutien	331,7	335,1	327,7	-3,4	-1,0	4,0	1,2
Services d'enseignement	519,5	519,1	510,3	0,4	0,1	9,2	1,8

¹⁵ **Loblaws fermera 52 épicerie non rentables au cours des 12 prochains mois.** (Le 23 juillet 2015). *CBC News*. Tiré de <http://www.cbc.ca/news/business/loblaws-closing-52-unprofitable-stores-over-next-12-months-1.3164578> (disponible en anglais seulement)

¹⁶ **The Canadian Press.** (Le 2 septembre 2015). **Des baisses de loyer dans les centres commerciaux permettent à Laura de conserver quelques magasins.** *Global News*. Tiré de : <http://globalnews.ca/news/2199821/retailer-lauras-keeping-some-stores-open-as-mall-landlords-cut-rents/> (disponible en anglais seulement)

¹⁷ Statistique Canada. CANSIM Tableau 080-0020, Ventes au détail, par province

¹⁸ Statistique Canada. CANSIM Tableau 081-0011, Vente du commerce de gros, par province

Soins de santé et assistance sociale	809,4	807,6	804,3	1,8	0,2	5,1	0,6
Information, culture et loisirs	313,6	309,9	312,4	3,7	1,2	1,2	0,4
Hébergement et services de restauration	439,2	447,6	448,1	-8,4	-1,9	-8,9	-2,0
Autres services	278,5	269,9	285,3	8,6	3,2	-6,8	-2,4
Administrations publiques	337,6	343,4	370,8	-5,8	-1,7	-33,2	-9,0

Remarque : Les totaux peuvent ne pas correspondre aux sommes indiquées en raison des arrondissements

Source : Enquête sur la population active de Statistique Canada – Tableau CANSIM 282-0088

ANALYSE RÉGIONALE

Toronto affiche la plus grande croissance de l'emploi pour un deuxième trimestre consécutif

La région économique de **Toronto** a continué à dominer la croissance de l'emploi dans la province grâce à un gain de 138 000 emplois (+4,3 %) au troisième trimestre de 2015 comparativement à celui de 2014 (en glissement annuel, données non désaisonnalisées). Les gains ont été entièrement réalisés dans les postes à temps plein. Le taux de chômage régional a baissé de 1,3 point de pourcentage et le nombre de personnes qui ont rejoint la population active a augmenté. La croissance dans la région est principalement attribuable au secteur des services, et plusieurs annonces d'expansion des activités de détail ont été faites au cours du trimestre. Ces annonces concernent notamment la marque de vêtements sport Lolë,¹⁹ le détaillant japonais Muji,²⁰ l'horloger OMEGA,²¹ et le détaillant de mode Milli.²² Dans le secteur de la production des biens, l'emploi dans la construction devrait connaître une relance en 2016 grâce au lancement de la prochaine étape du projet de service rapide par autobus Viva de York, qui créera environ 14 000 emplois.²³ Parmi les autres nouvelles dans la construction, notons l'investissement supplémentaire de 3,4 millions de dollars par la Ville de Toronto dans l'autoroute Gardiner,²⁴ et la construction d'une nouvelle installation de 130 000 pieds carrés au Collège Sheridan à Brampton.²⁵

Au troisième trimestre de 2015, il y a eu une hausse de 25 200 emplois (+3,5 %) dans la région économique de **Hamilton-Niagara Peninsula** comparativement à l'an dernier. Le taux de chômage régional a baissé de 0,6 point de pourcentage, car le nombre de personnes à la recherche d'un emploi a augmenté. Il y a eu une forte croissance dans le secteur de la production des biens et l'annonce d'une bonne nouvelle à Stoney Creek

¹⁹ Lolë poursuit son expansion canadienne grâce à deux nouveaux magasins et un magasin-phare au centre-ville. (Le 22 septembre 2015). *Retail Insider*. Tiré de <http://www.retail-insider.com/retail-insider/2015/9/lole> (disponible en anglais seulement)

²⁰ MUJI annonce l'ouverture d'un 2^e magasin au Canada. (Le 2 septembre 2015). *Retail Insider*. Tiré de <http://www.retail-insider.com/retail-insider/2015/9/muji> (disponible en anglais seulement)

²¹ L'horloger OMEGA ouvrira un magasin au centre commercial Sherway Gardens. (Le 8 septembre 2015). *Retail Insider*. Tiré de : <http://www.retail-insider.com/retail-insider/2015/9/omega> (disponible en anglais seulement)

²² Milli, la marque prestigieuse, rénove son magasin et en ouvre un autre. (Le 1^{er} septembre). *Retail Insider*. Tiré de <http://www.retail-insider.com/retail-insider/2015/8/milli> (disponible en anglais seulement)

²³ Ministère des Transports. (Le 28 septembre 2015). L'Ontario progresse dans le projet de service rapide par autobus Viva de York. *Ontario.ca*. Tiré de <http://news.ontario.ca/mto/fr/2015/09/ontario-progresse-dans-le-projet-de-service-rapide-par-a-autobus-viva-de-york.html>

²⁴ Mangione, K. (Le 28 septembre). L'investissement de 3,4 millions de dollars de la Ville Toronto de pour accélérer la construction de l'autoroute Gardiner. *CTVnews*. Tiré de : <http://toronto.ctvnews.ca/toronto-spends-3-4m-to-speed-up-gardiner-construction-1.2584909> (disponible en anglais seulement)

²⁵ Drennan, R. (Le 24 juillet). Sheridan investit dans le perfectionnement de compétences au campus de Brampton. *Brampton Guardian*. Tiré de : <http://www.bramptonguardian.com/news-story/5749664-sheridan-invests-in-skills-development-at-brampton-campus/> (disponible en anglais seulement)

où Fibracast Inc. entame la construction de sa nouvelle installation de 91 000 pieds carrés, qui devrait permettre d'embaucher environ 100 personnes.²⁶ Le secteur manufacturier sera renforcé en outre par l'annonce de la création de jusqu'à 200 postes à une nouvelle usine de fabrication de pièces de béton pour les tours éoliennes de la Niagara Region Wind Corp.²⁷ Par contre, 17 postes ont été abolis à la suite de la délocalisation aux États-Unis des activités de production d'U.S. Steel.²⁸

La région économique de **London** a également enregistré une hausse d'emplois (+11 700) au troisième trimestre de 2015 comparativement à la même période en 2014.

Baisse d'emploi dans huit régions économiques

Pour ce qui est de la croissance de l'emploi, les résultats régionaux continuent de présenter des disparités. En effet, les régions économiques de l'Est et du Nord ont affiché un rendement inférieur, tandis que celles de Toronto et de Hamilton-Niagara ont eu un rendement nettement supérieur. La dernière fois qu'au moins huit régions économiques ont affiché une baisse de l'emploi était au deuxième trimestre de 2013 et, auparavant, tout au long de l'année 2009.

Au cours de l'année dernière, la région économique de **Muskoka-Kawarths** a enregistré une baisse de 35 300 emplois (-18,1 %) au troisième trimestre de 2015. Le taux de chômage dans la région a augmenté pour passer de 5,3 % à 6,6 %. Les conditions du marché du travail se sont dégradées au cours de l'année en raison de pertes dans les emplois à temps plein et à temps partiel, et le taux de participation à la population active a baissé de 11 points de pourcentage. Toutefois, le secteur de la construction dans la région devrait s'améliorer en raison des projets d'envergure annoncés au troisième trimestre. Parmi ceux-ci, notons un projet d'infrastructure des égouts d'une valeur de 24 millions de dollars à Peterborough,²⁹ un investissement de 3,2 millions de dollars pour les améliorations du système d'alimentation et de distribution de l'eau potable de Campbellford,³⁰ un projet de rénovation de 2 millions de dollars au Pinestone Resort & Conference Centre de Haliburton³¹ et un investissement de 1,5 million de dollars pour la rénovation des réseaux d'aqueduc et d'égouts du canton d'Asphodel-Norwood.³²

²⁶ MacLeod, M. (Le 17 juillet 2015). **Le nouveau système d'alimentation en eau créera 100 emplois à Hamilton.** *The Hamilton Spectator*. Tiré de <http://www.thespec.com/news-story/5738935-new-water-facility-will-bring-100-jobs-to-hamilton/> (disponible en anglais seulement)

²⁷ Fraser, D. (Le 4 août 2015). **Création de quelque 200 emplois grâce à l'usine de turbines.** *Niagara Falls Review*. Tiré de <http://www.niagarafallsreview.ca/2015/08/04/wind-turbine-parts-plant-to-create-up-to-200-jobs> (disponible en anglais seulement)

²⁸ Arnold, S. (Le 2 septembre 2015). **U.S. Steel retire ses meilleurs produits de ses usines de Hamilton et du lac Érié.** *Hamilton Spectator*. Tiré de : <http://www.thespec.com/news-story/5823137-us-steel-moves-best-products-out-of-hamilton-lake-erie/> (disponible en anglais seulement)

²⁹ Guthrie, S. (Le 22 septembre 2015). **Investissement de 24 millions de dollars pour la réaffectation de la rue Bethune.** *Chex TV*. Tiré de : <http://www.chextv.com/2015/09/22/24-million-dollar-bethune-street-rebuild/> (disponible en anglais seulement)

³⁰ **Trent Hills recevra un financement pour des améliorations au système d'eau potable.** (Le 2 juillet 2015). *Ministère du Développement économique, de l'Emploi et de l'Infrastructure*. Tiré de <http://news.ontario.ca/medt/fr/2015/07/trent-hills-recevra-un-financement-pour-des-ameliorations-au-systeme-deau-potable.html>

³¹ Ingram, A. (septembre 2015). **Les nouveaux propriétaires de Pinestone Resort planifient une expansion.** *Haliburton Echo*. Tiré de : <http://www.haliburtonecho.ca/new-pinestone-resort-owners-plan-expansion> (disponible en anglais seulement)

³² Nyznik, J. (Le 1^{er} septembre 2015). **Investissement provincial de 1,5 million de dollars pour les nouveaux réseaux d'alimentation en eau et d'égouts à Norwood pour réduire le risque d'inondation.** *The Peterborough Examiner*. Tiré de : <http://www.thepeterboroughexaminer.com/2015/09/01/15m-in-provincial-funding-for-new-water-sewer-system-in-norwood-aims-to-reduce-flooding> (disponible en anglais seulement)

La région économique de **Kingston-Pembroke** a enregistré une baisse de 18 200 emplois (-8,3 %) et son taux de chômage a augmenté de 0,2 point de pourcentage pour s'établir à 7,5 %. Les difficultés de Sears Canada Inc. continuent d'avoir une incidence négative dans la région, car l'entreprise a licencié 24 employés additionnels à Belleville³³ et prévoit l'abolition de 12 postes en raison de la fermeture imminente de deux magasins, l'un situé à Renfrew et l'autre au centre commercial d'Arnprior.³⁴

Des pertes d'emploi ont également été observées dans les régions économiques de **Windsor-Sarnia**, de **Stratford-Bruce Peninsula**, d'**Ottawa**, du **Nord-Est**, de **Kitchener-Waterloo-Barrie** et du **Nord-Ouest**.

Données trimestrielles sur la population active, par région économique, Ontario

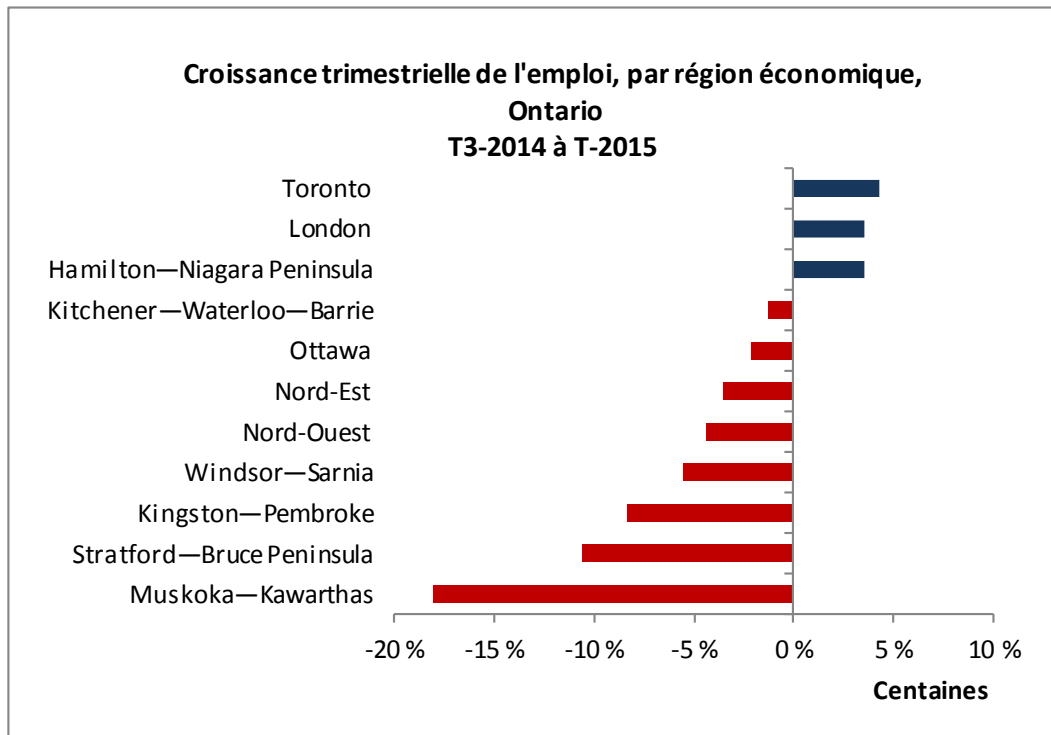
Données non désaisonnalisées	Emploi			Taux de chômage		
	2 ^e trimestre	3 ^e trimestre	Variation	3 ^e trimestre	3 ^e trimestre	Variation
	2015 (000)	2014 (000)	annuelle (%)	2015 (%)	2014 (%)	annuelle (points de %)
Ontario	6 994,9	6 944,1	0,7	7,1	7,7	-0,6
Régions économiques						
Ottawa	690,1	704,7	-2,1	6,9	7,0	-0,1
Kingston-Pembroke	201,0	219,2	-8,3	7,5	7,3	0,2
Muskoka-Kawarthas	159,8	195,1	-18,1	6,6	5,3	1,3
Toronto	3 380,8	3 242,8	4,3	7,6	8,9	-1,3
Kitchener-Waterloo-Barrie	710,2	719,3	-1,3	5,7	6,1	-0,4
Hamilton-Niagara Peninsula	736,8	711,6	3,5	6,1	6,7	-0,6
London	340,4	328,7	3,6	6,7	7,6	-0,9
Windsor-Sarnia	288,7	305,5	-5,5	8,5	8,0	0,5
Stratford-Bruce Peninsula	137,3	153,5	-10,6	6,6	4,1	2,5
Nord-Est	251,8	261,0	-3,5	7,7	7,3	0,4
Nord-Ouest	98,0	102,5	-4,4	6,1	5,9	0,2

Remarque : Les totaux peuvent ne pas correspondre aux sommes indiquées en raison des arrondissements

Source : Enquête sur la population active de Statistique Canada – Tableau CANSIM 282-0122

³³ Sears Canada Inc. confirme 24 mises à pied à Belleville. (Le 20 août 2015). *Quinte News*. Tiré de : <http://www.quintenews.com/2015/08/update-sears-canada-confirms-24-layoffs-in-belleville/94122/> (disponible en anglais seulement)

³⁴ Dunn, D. (Le 4 septembre 2015). Sears Canada Inc. fermera deux magasins dans la vallée de l'Outaouais. *Arnprior Chronicle-Guide*. Tiré de : <http://www.insideottawavalley.com/news-story/5829843-sears-to-close-in-two-valley-towns/> (disponible en anglais seulement)



Remarque : Les auteurs ont pris un soin particulier à rédiger ce document en fondant leurs recherches sur des informations sur le marché du travail qui étaient exactes et pertinentes au moment de la publication. Le marché du travail étant en évolution constante, les données fournies peuvent avoir changé depuis la publication de ce document. Nous encourageons les lecteurs à consulter d'autres sources pour obtenir des renseignements supplémentaires sur l'économie et le marché du travail locaux. Les renseignements présentés dans ce document ne reflètent pas nécessairement les politiques officielles d'Emploi et Développement social Canada.

Préparé par : Division de l'information sur le marché du travail (IMT), Ontario

Pour de plus amples informations, veuillez contacter l'équipe de l'IMT à : NC-LMI-IMT-GD@hrsdcc.gc.ca

Pour de l'information sur l'Enquête sur la population active, visitez le site Web de Statistique Canada à :

<http://www.statcan.gc.ca/>

© Sa Majesté la Reine du chef du Canada, représentée par Emploi et Développement social Canada, 2015, tous droits réservés