



Bulletin sur le marché du travail

Ontario



Décembre 2016

L'édition trimestrielle du Bulletin sur le marché du travail jette un regard sur les trois derniers mois et donne une analyse des résultats trimestriels de l'Enquête sur la population active pour la province de l'Ontario, y compris les régions de Hamilton–Niagara Peninsula, de Kingston–Pembroke, de Kitchener–Waterloo–Barrie, de London, de Muskoka–Kawarthas, du Nord-Est, du Nord-Ouest, d'Ottawa, de Stratford–Bruce Peninsula, de Toronto et de Windsor–Sarnia.

APERÇU

Tendances de la population active – remontée de l'emploi en Ontario au quatrième trimestre, suite à une baisse au troisième trimestre

- Il y a eu une hausse de 55 300 emplois au cours du quatrième trimestre de 2016, ce qui constitue un redressement comparativement à la baisse de 19 300 emplois observée au troisième trimestre.
- Il y a eu une hausse dans les postes à temps plein (+6 200) et dans les postes à temps partiel (+49 100) au cours du trimestre.
- Le taux de chômage du quatrième trimestre de 2016 a baissé pour s'établir à 6,4 %, soit une diminution de 0,2 point de pourcentage comparativement au trimestre précédent, en raison d'une baisse de 13 000 chômeurs.

En Ontario, il y a eu une hausse de 55 300 emplois (0,8 %) entre le troisième trimestre de 2016 et le quatrième trimestre de 2016, représentant une remontée par rapport à la baisse observée lors du troisième trimestre de 2016; il s'agit du gain d'emploi trimestriel le plus important depuis le deuxième trimestre de 2010. Malgré le gain d'emploi global impressionnant, la majorité de la hausse observée se trouvait dans les postes à temps partiel (+49 100), tandis que la hausse dans les postes à temps plein (+6 200) était plus modeste. Le taux de chômage provincial a également baissé à 6,4 % au quatrième trimestre de 2016, soit une diminution de 0,2 point de pourcentage comparativement au troisième trimestre, en raison d'une baisse de 13 000 chômeurs pendant cette période. La population active a augmenté de 42 200 personnes, à mesure que le taux d'activité s'est accru de 0,1 point de pourcentage pour s'établir à 64,8 %.

Au Canada, il y a eu une hausse considérable de 122 400 emplois (0,7 %) au quatrième trimestre de 2016, soit la hausse la plus importante depuis le deuxième trimestre de 2012. Comme en Ontario, la plupart des gains d'emplois se trouvaient dans les postes à temps partiel (+91 500), ce qui constituait environ le triple des gains observés dans les postes à temps plein (+30 900). Le taux de chômage national a baissé pour s'établir à 6,9 %, soit une diminution de 0,1 point de pourcentage comparativement au trimestre précédent. L'Ontario et le Québec étaient en tête de l'emploi national, comptant pour près de 85 % des gains d'emplois, menés par les

industries des administrations publiques, des services d'enseignement et de la construction à l'échelle nationale, comparativement au trimestre précédent.

Aux États-Unis, il y a eu une hausse totale de 156 000 postes dans l'emploi non agricole au mois de décembre, ce qui était inférieur à l'attente de 178 000 postes. Le quatrième trimestre a observé un gain d'emplois moyen de 165 000 postes, ce qui est inférieur au gain de 212 000 postes au troisième trimestre¹. Le taux de chômage fédéral (4,7 %) a baissé à un niveau faible qui n'avait pas été observé depuis 2007, tandis que les gains horaires moyens ont augmenté de 2,9 % entre décembre 2015 et décembre 2016². Le ralentissement du marché du travail américain semble terminé et les conditions constituaient un soutien suffisant à la Réserve fédérale américaine afin d'augmenter son taux d'intérêt de référence de 0,25 point de pourcentage pour s'établir à 0,75 %. Il semble que deux autres hausses devraient se produire en 2017, ce qui est prédit par la majorité des experts³.

Entre le quatrième trimestre de 2015 et le quatrième trimestre de 2016, il y a eu une hausse de 87 400 emplois (+1,3 %) en Ontario en glissement annuel. Le taux de chômage a baissé de 0,4 point de pourcentage pour s'établir à 6,4 %, en raison d'une diminution de 28 300 chômeurs (-5,6 %). Le taux d'activité a baissé de 0,4 point de pourcentage, alors que la croissance démographique (+1,3 %) a surpassé la hausse de la population active (+0,8 %).

En Ontario, le taux de chômage chez les jeunes de 15 à 24 ans a baissé de 0,6 point de pourcentage pour s'établir à 13,7 % au quatrième trimestre de 2016, soit une hausse de 14 200 chômeurs (+1,5 %). De plus, les taux d'activité et d'emploi ont tous les deux affiché des hausses assez élevées comparativement au troisième trimestre, en raison des hausses dans les chiffres de la population active et de l'emploi chez les jeunes. En dépit de ces chiffres trimestriels positifs, la vigueur observée lors du quatrième trimestre était attribuable aux mois d'octobre et de novembre, tandis que décembre 2016 avait enregistré des chiffres négatifs chez les jeunes. Chez les jeunes, le taux de chômage provincial était demeuré plus élevé que le taux de chômage national de 12,1 % au quatrième trimestre de 2016.

Un aperçu de la situation du marché du travail chez les Autochtones de l'Ontario

Au quatrième trimestre de 2016, la population totale d'Ontariens âgés de 15 ans et plus s'élevait à 11,5 millions de personnes. La population autochtone vivant hors des réserves représentait 2,1 % de la population susmentionnée, soit 239 500 personnes. Chez les Autochtones, on comptait 134 600 emplois, représentant une hausse de 16 600 (+14,1 %) comparativement à l'an dernier. La hausse a été observée dans les postes à temps plein (+9 900) et dans les postes à temps partiel (+6 600).

Au quatrième trimestre de 2016, le taux de chômage chez la population autochtone était de 8,1 %, soit une baisse de -1,5 point de pourcentage (pp) comparativement à l'an dernier. Chez la population non autochtone, le taux de chômage a légèrement baissé à 5,7 % au cours de la même période (-0,5 pp). Entre le quatrième trimestre de 2015 et le quatrième trimestre de 2016, le taux d'activité chez la population autochtone a augmenté à 61,2 % (+3,7 pp) en glissement annuel, tandis que le taux d'activité chez la population non autochtone a légèrement baissé à 64,5 % (-0,4 pp). Le taux d'emploi chez la population autochtone a

¹ Trading Economics. (6 janvier 2016). [U.S. Non-Farm Payrolls](http://www.tradingeconomics.com/united-states/non-farm-payrolls). *Trading Economics*. Source : <http://www.tradingeconomics.com/united-states/non-farm-payrolls> (disponible en anglais seulement)

² Trading Economics. (6 janvier 2016). [U.S. Average Hourly Earnings](http://www.tradingeconomics.com/united-states/average-hourly-earnings). *Trading Economics*. Source : <http://www.tradingeconomics.com/united-states/average-hourly-earnings> (disponible en anglais seulement)

³ (6 janvier 2016). [FedWatch Tool - Latest probabilities of FOMC rate moves](http://www.cmegroup.com/trading/interest-rates/countdown-to-fomc.html). *CME Group*. Source : <http://www.cmegroup.com/trading/interest-rates/countdown-to-fomc.html> (disponible en anglais seulement)

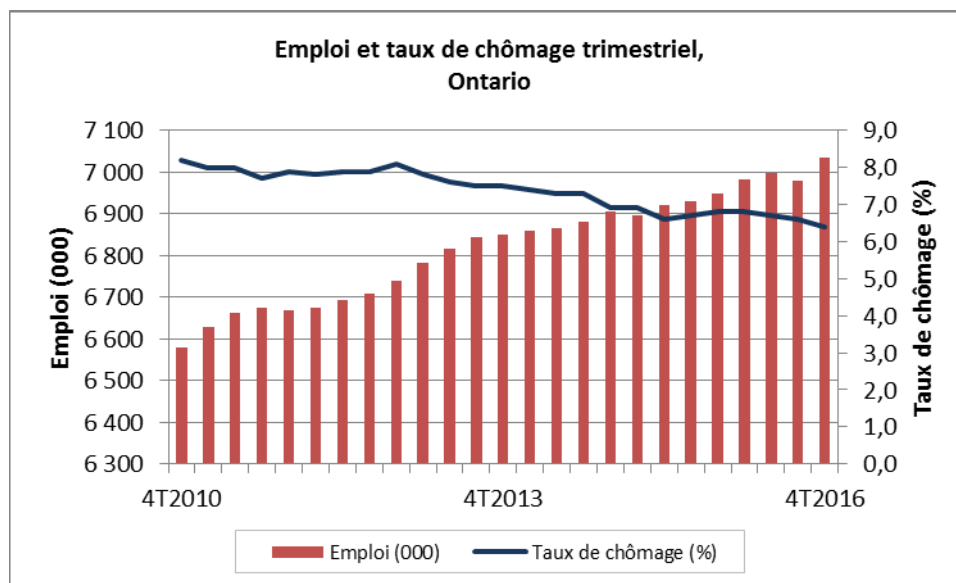
également augmenté à 56,2 % (+4,2 pp) comparativement à l'an dernier, et le taux d'emploi chez la population non autochtone est demeuré inchangé à 60,9 %.

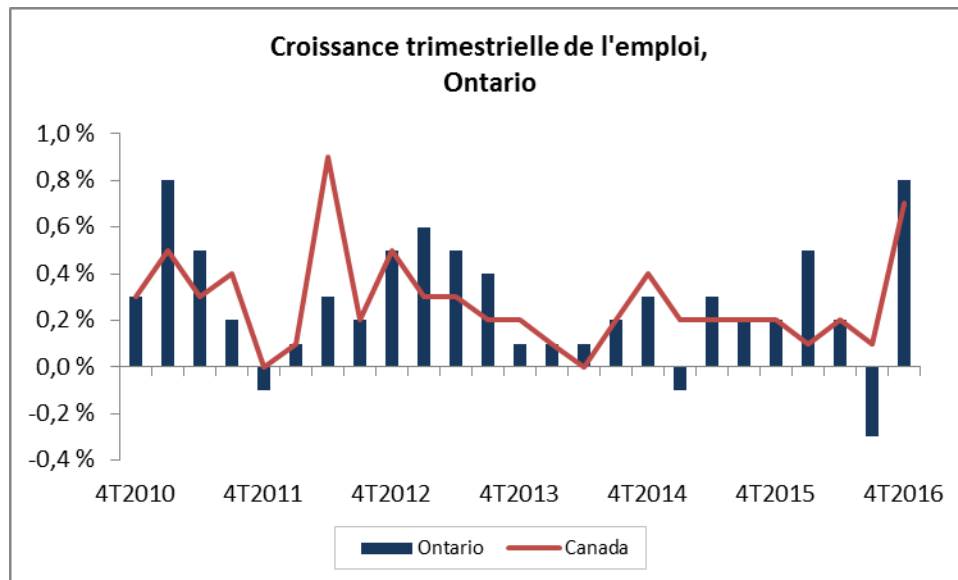
Données trimestrielles sur la population active, Ontario

Données désaisonnalisées trimestrielles	4 ^e trimestre	3 ^e trimestre	4 ^e trimestre	Variation trimestrielle		Variation annuelle	
	2016	2016	2015	Nombre	%	Nombre	%
Population 15 + (000)	11 580,8	11 545,1	11 435,4	35,7	0,3	145,4	1,3
Population active (000)	7 511,9	7 469,7	7 452,8	42,2	0,6	59,1	0,8
Emploi (000)	7 034,3	6 979,0	6 946,9	55,3	0,8	87,4	1,3
Temps plein (000)	5 673,8	5 667,6	5 657,6	6,2	0,1	16,2	0,3
Temps partiel (000)	1 360,5	1 311,4	1 289,3	49,1	3,7	71,2	5,5
Chômage (000)	477,6	490,6	505,9	-13,0	-2,6	-28,3	-5,6
Taux de chômage (%)	6,4	6,6	6,8	-0,2	-	-0,4	-
Taux d'activité (%)	64,8	64,7	65,2	0,1	-	-0,4	-
Taux d'emploi (%)	60,8	60,4	60,8	0,4	-	0,0	-

Remarque : Les totaux peuvent ne pas correspondre aux sommes indiquées en raison des arrondissements

Source : Enquête sur la population active de Statistique Canada – Tableau CANSIM 282-0087





Taux de chômage trimestriel selon l'âge et le sexe, Ontario

Données désaisonnalisées	4 ^e trimestre 2016 (%)	3 ^e trimestre 2016 (%)	4 ^e trimestre 2015 (%)	Variation trimestrielle (points de %)	Variation annuelle (points de %)
	Total	6,4	6,6	6,8	-0,2
25 ans et plus	5,1	5,3	5,5	-0,2	-0,4
Hommes - 25 ans et plus	5,2	5,4	5,6	-0,2	-0,4
Femmes - 25 ans et plus	5,1	5,1	5,5	0,0	-0,4
15 à 24 ans	13,7	14,3	14,1	-0,6	-0,4
Hommes - 15 à 24 ans	14,5	16,1	15,8	-1,6	-1,3
Femmes - 15 à 24 ans	12,9	12,5	12,4	0,4	0,5

Source : Enquête sur la population active de Statistique Canada – Tableau CANSIM 282-0087

Ontario - Indicateurs du marché du travail pour les autochtones

Moyennes mobiles de trois mois Données non désaisonnalisées	Autochtones		Variation annuelle (Autochtones)		Non autochtones		Variation annuelle (Non Autochtones)	
	T4 2016	T4 2015	Nombre	%	T4 2016	T4 2015	Nombre	%
Population active ('000)	146,5	130,5	16,0	12,3%	7 318,9	7 273,5	45,4	0,6%
Emploi ('000)	134,6	118,0	16,6	14,1%	6 902,8	6 825,0	77,8	1,1%
Temps plein ('000)	102,1	92,2	9,9	10,7%	5 543,3	5 532,6	10,7	0,2%
Temps partiel ('000)	32,4	25,8	6,6	25,6%	1 359,4	1 292,4	67,0	5,2%
Chômage ('000)	11,9	12,5	-0,6	-4,8%	416,1	448,5	-32,4	-7,2%
Taux de chômage (%)	8,1	9,6	-1,5	-	5,7	6,2	-0,5	-
Taux d'activité (%)	61,2	57,5	3,7	-	64,5	64,9	-0,4	-
Taux d'emploi (%)	56,2	52,0	4,2	-	60,9	60,9	0,0	-

Remarques : L'Enquête sur la population active exclut les personnes vivant dans une réserve.

Les estimations se fondent sur des moyennes mobiles de trois mois.

Les totaux peuvent ne pas correspondre aux sommes indiquées en raison des arrondissements.

Les totaux peuvent être différents de ceux des autres tableaux en raison des ajustements faits aux statistiques relatives à la population autochtone dans l'Enquête sur la population active.

Source : Enquête sur la population active de Statistique Canada - Tableau sur mesure d'EDSC

EMPLOI PAR INDUSTRIE

L'emploi dans le secteur de la production de biens a été soutenu par la construction

En Ontario, il y a eu une hausse de 2 400 postes (0,2 %) dans le secteur de la production de biens au cours des trois derniers mois de 2016. Il s'agissait du deuxième trimestre de gains dans l'emploi désaisonnalisé. La croissance a été menée par l'essor de l'emploi dans la construction (+13 900), mais amortie par le ralentissement dans la fabrication (-9 300) et l'agriculture (-2 900).

Dans la **construction**, les activités ont conservé leur élan au début du trimestre grâce aux gains constants dans la valeur des permis de construction résidentielle et à une reprise dans la valeur des permis de construction commerciale, tandis que la valeur des permis de constructions institutionnelle et gouvernementale ne cesse de chuter⁴. Les prévisions positives des permis de construction résidentielle contrastaient avec les mises en chantier réelles, qui ont baissé d'un tiers en novembre, même à la suite d'un contrôle des fluctuations saisonnières⁵.

Parmi les annonces de constructions récentes, notons un condominium résidentiel à Kitchener⁶, un espace commercial à Wellington-Centre⁷, ainsi que les travaux d'agrandissement de l'infrastructure à Hamilton afin d'appuyer la croissance commerciale⁸. D'autres investissements dans le secteur non résidentiel destinés aux établissements d'enseignement en Ontario pourraient créer de nouvelles possibilités d'emploi dans les services d'enseignement à long terme au sein de plusieurs collèges et universités recevant un financement^{9, 10, 11, 12, 13, 14}.

⁴ Statistique Canada. Tableau CANSIM 026-0006, Permis de bâtir, selon le type de structure et la région, désaisonnalisées (dollars sauf indication contraire). Statistique Canada. Source :

<http://www5.statcan.gc.ca/cansim/a26?id=260006&retrLang=fra&lang=fra>

⁵ Statistique Canada. Tableau CANSIM 027-0054, SCHL, logements mis en chantier, désaisonnalisées au taux annuel, mensuel (unités x 1 000). Statistique Canada. Source :

<http://www5.statcan.gc.ca/cansim/a26?id=0270054&pattern=&p2=-1&stByVal=1&p1=1&tabMode=dataTable&csid=&retrLang=fra&lang=fra>

⁶ Flanagan, R. (31 octobre 2016). One Hundred ground-breaking in of downtown Kitchener's boom. CTV News. Source : <http://kitchener.ctvnews.ca/one-hundred-groundbreaking-latest-sign-of-downtown-kitchener-s-boom-1.3139918> (disponible en anglais seulement)

⁷ Robinson, M. (2 décembre 2016). Pearle Hospitality hosts official ground-breaking for \$120-million Elora Mill project. The Wellington Advertiser. Source : <http://www.wellingtonadvertiser.com/comments/index.cfm?articleID=33631> (disponible en anglais seulement)

⁸ Pearson, M. (15 novembre 2016). Roadwork in Winona begins in anticipation of Costco development. Hamilton Community News. Stoney Creek News via Hamilton Community News. Source : <http://www.hamiltonnews.com/news-story/6967878-roadwork-in-winona-begins-in-anticipation-of-costco-development/> (disponible en anglais seulement)

⁹ Morden, P. (23 septembre 2016). Lambton College announces \$11.8-million renovation. Sarnia Observer. Source : <http://www.theobserver.ca/2016/09/23/lambton-college-announces-118-million-renovation> (disponible en anglais seulement)

¹⁰ Noseworthy, K. (30 septembre 2016). Ottawa gives Mohawk College \$20M for new technology lab building. Hamilton Spectator. Source : <http://www.thespec.com/news-story/6887363-ottawa-gives-mohawk-college-20m-for-new-technology-lab-building/> (disponible en anglais seulement)

Bien qu'il y ait des signes que la **fabrication** pourrait mieux se porter que les chiffres de l'emploi laissent entendre,¹⁵ l'industrie peine à afficher des gains constants. Par conséquent, bien que l'Indice national des directeurs d'achats ait montré une croissance et une dotation accrue au cours du trimestre, la fabrication et les ventes à l'exportation en Ontario étaient moins élevées que la moyenne nationale. Toutefois, la demande nationale plus élevée est de bon augure pour 2017¹⁶.

Dans le secteur clé des véhicules et des camions légers, Unifor et trois grands constructeurs automobiles ont conclu des accords afin d'éviter une mesure de grève et se sont engagés à des investissements futurs en Ontario. Fiat Chrysler Automobile¹⁷ et certains fabricants de pièces automobiles en amont¹⁸ ont annoncé certaines mesures d'embauche. Cependant, le repli du prix des produits de base touche les fabricants de véhicules lourds¹⁹. Dans d'autres classes de fabrication, il y a eu des annonces d'embauche positives pour Sofina Foods Inc.²⁰ et Diamond Aircraft Industries Inc.²¹, tandis que BlackBerry Ltd. a annoncé la délocalisation de la conception et de la production de ses appareils BlackBerry²². Le fabricant canadien Bombardier Inc. a

¹¹ Gouvernement du Canada. (7 octobre 2016). **Les gouvernements du Canada et de l'Ontario investissent dans l'infrastructure du Collège Sheridan**. Communiqués de presse du gouvernement du Canada. Source : <http://nouvelles.gc.ca/web/article-fr.do?nid=1134489>

¹² Hicks, J. (19 décembre 2016). **Conestoga to double size of Waterloo campus with \$43.5-million makeover**. *The Waterloo Record*. Source : <http://www.therecord.com/news-story/7027578-conestoga-to-double-size-of-waterloo-campus-with-43-5-million-makeover/> (disponible en anglais seulement)

¹³ Gouvernement du Canada. (7 novembre 2016). **Les gouvernements du Canada et de l'Ontario investissent dans les infrastructures postsecondaires de l'Université Carleton**. Communiqués de presse du gouvernement du Canada. Source : http://nouvelles.gc.ca/web/article-fr.do?mthd=tp&crtr.page=7&nid=1149079&crtr.tp1D=1&_ga=1.267767559.888905634.1461080131

¹⁴ Ministère de l'Enseignement supérieur et de la Formation professionnelle. (13 décembre 2016). **L'Ontario appuie l'aménagement d'installations scientifiques et technologiques modernes au bénéfice des étudiants d'Ottawa**. *Salle de presse de l'Ontario*. Source : <https://news.ontario.ca/maesd/fr/2016/12/ontario-appuie-lamenagement-dinstallations-scientifiques-et-technologiques-modernes-au-benefice-des.html>

¹⁵ Statistique Canada. **Tableau 281-0063 - EERH, emploi et rémunération hebdomadaire moyenne, selon le SCIAN, désaisonnalisées**. *Statistique Canada*. Source : <http://www5.statcan.gc.ca/cansim/a26?id=2810063&retrLang=fra&lang=fra>

¹⁶ Markit Economics. (3 janvier 2017). **Markit Canada Manufacturing PMI**. *Markit Economics*. Source : <https://www.markiteconomics.com/Survey/PressRelease.mvc/aad4d3c30e9f4bd3a5a22389a0027c24> (disponible en anglais seulement)

¹⁷ Thorne, L. (18 octobre 2016). **FCA Hiring Production Team Members**. *Windsorite News*. Source : <http://windsorite.ca/2016/10/fca-hiring-production-team-members/> (disponible en anglais seulement)

¹⁸ CTV Kitchener. (28 novembre 2016). **Stratford auto parts plant to undergo \$50-million expansion**. *CTV News*. Source : <http://kitchener.ctvnews.ca/stratford-auto-parts-plant-to-undergo-50-million-expansion-1.3180382> (disponible en anglais seulement)

¹⁹ Seto, C. (7 décembre 2016). **Hitachi's Guelph plant lays off 129 production workers**. *Guelph Mercury Tribune*. Source : <http://www.guelphmercury.com/news-story/7007793-hitachi-s-guelph-plant-lays-off-129-production-workers/> (disponible en anglais seulement)

²⁰ Simmons, G. (5 décembre 2016). **Sofina's in Mitchell set to commence operations in 2017**. *The Mitchell Advocate*. Source : <http://www.mitchelladvocate.com/2016/12/05/sofinas-in-mitchell-set-to-commence-operations-in-2017> (disponible en anglais seulement)

²¹ Daniszewski, H. (21 décembre 2016). **More jobs on horizon as Chinese firm buys stake in London's Diamond Aircraft**. *The Woodstock Sentinel Review*. Source : <http://www.woodstocksentinelreview.com/2016/12/20/londons-diamond-aircraft-sold-to-chinese-interests-reports-say> (disponible en anglais seulement)

²² Sagan, A. (28 septembre 2016). **BlackBerry to leave smartphone hardware business**. *Guelph Mercury Tribune*. Source : <http://www.guelphmercury.com/news-story/6882771-blackberry-to-leave-smartphone-hardware-business/> (disponible en anglais seulement)

également annoncé l'abolition de 2 000 postes à l'échelle nationale; l'incidence sur les installations en Ontario demeure indéterminée²³.

Comparativement au quatrième trimestre de 2015, il y a eu une hausse de 8 900 (+0,6 %) emplois dans le secteur de la production de biens; les gains ont été encore une fois enregistrés principalement dans la construction (+22 900). En glissement annuel, les baisses les plus importantes ont été enregistrées dans la foresterie, la pêche, les mines, l'exploitation en carrière, et l'extraction de pétrole et de gaz (-10 000), et dans la fabrication (-5 700).

La croissance généralisée dans le secteur des services a été menée par les services d'enseignement et les administrations publiques

En Ontario, la majorité de la croissance de l'emploi au quatrième trimestre provenait du secteur des services, grâce à l'ajout de 52 900 postes (1,0 %). Les gains les plus importants se trouvaient dans les services d'enseignement (+20 500) et les administrations publiques (+14 200), mais étaient répartis dans la plupart des industries. Des pertes ont été affichées seulement dans le commerce (-8 000), ainsi que dans l'information, la culture et les loisirs (-1 700).

Les gains dans les **services d'enseignement** ont contrebalancé les pertes du trimestre précédent puisque l'emploi au sein de l'industrie ne différait que très peu des niveaux affichés il y a un an. La croissance devrait se trouver davantage dans les établissements postsecondaires que dans les niveaux inférieurs, en raison de la baisse des inscriptions²⁴ qui a touché les niveaux d'emploi. Les embauches prévues auprès des établissements postsecondaires²⁵ devraient continuer à soutenir la croissance de l'industrie. La croissance de l'emploi dans les **administrations publiques** provenait des gouvernements d'ordres fédéral, provincial et municipal. Le gouvernement provincial embauchera notamment des agents correctionnels²⁶, et le gouvernement fédéral, soit l'Agence du revenu du Canada²⁷ et Service Canada²⁸, ont également annoncé des mesures d'embauches.

Les pertes dans l'industrie du **commerce** sont plus susceptibles de provenir du commerce de détail que du commerce de gros²⁹. Malgré une reprise dans les ventes au détail au début du trimestre³⁰, l'industrie connaît

²³ Marowits, R. (21 octobre 2016). **Bombardier announces 2,000 cuts in Canada**. *Global News*. Source : <http://globalnews.ca/news/3017508/bombardier-announces-2000-job-cuts-in-canada-5500-more-worldwide/> (disponible en anglais seulement)

²⁴ Gouvernement de l'Ontario, ministère de l'Éducation. (16 février 2016). **Coup d'œil, 2014-2015**. Source : <http://www.edu.gov.on.ca/fre/educationFacts.html>

²⁵ Agence fédérale de développement économique pour le Sud de l'Ontario (19 décembre 2016). **FedDev Ontario investit dans l'innovation manufacturière dans la région du Golden Horseshoe**. *Communiqués de presse du gouvernement du Canada*. Source : http://nouvelles.gc.ca/web/article-fr.do?mthd=tp&crtr.page=4&nid=1171469&crtr.tp1D=1&_ga=1.76326044.888905634.1461080131

²⁶ Ministère de la Sécurité communautaire et des Services correctionnels. (15 décembre 2016). **L'Ontario embauche du personnel et améliore les soutiens pour réformer les services correctionnels**. *Salle de presse de l'Ontario*. Source : <https://news.ontario.ca/mcscs/fr/2016/12/lontario-embauche-du-personnel-et-ameliore-les-soutiens-pour-reformer-les-services-correctionnels.html>

²⁷ The Sudbury Star. (18 novembre 2016). **CRA to add 543 jobs in Sudbury**. *The Sudbury Star*. Source : <http://www.thesudburystar.com/2016/11/18/cra-to-add-543-in-sudbury> (disponible en anglais seulement)

²⁸ MacDonald, D. (22 novembre 2016). **Feds announce 83 new jobs for Sudbury**. *Sudbury.com*. Source : <https://www.sudbury.com/local-news/feds-announce-83-new-jobs-for-sudbury-471099> (disponible en anglais seulement)

²⁹ Statistique Canada. **Tableau 281-0063 - EERH, emploi et rémunération hebdomadaire moyenne, selon le SCIAN, désaisonnalisés**. *Statistique Canada*. Source : <http://www5.statcan.gc.ca/cansim/a26?id=2810063&retrLang=fra&lang=fra>

³⁰ Statistique Canada. **Tableau CANSIM 080-0020 - Commerce de détail, ventes selon le SCIAN, mensuel (dollars)**. *Statistique Canada*. Source : <http://www5.statcan.gc.ca/cansim/a26?id=800020&retrLang=fra&lang=fra>

une période d'incertitude. En Ontario, la confiance des consommateurs s'est légèrement détériorée depuis ses récents niveaux élevés à la mi-2016, mais a montré des signes de redressement à la fin de l'année³¹. Bien que le commerce de gros ait affiché des nouvelles positives au cours du trimestre^{32, 33}, les manchettes dans le commerce de détail ont été mitigées. Les ouvertures de magasins encourageantes³⁴ et les embauches saisonnières, notamment celles d'Amazon.com Inc.,³⁵ ont été contrebalancées par les annonces de mises à pied auprès de détaillants bien établis comme Sears Canada^{36, 37} et de détaillants indépendants, telle l'épicerie D. H. Foods³⁸.

Malgré la baisse au cours du trimestre, l'emploi dans l'industrie de **l'information et de la culture** est demeuré élevé (+4,4 %, en glissement annuel) suite à plusieurs trimestres de forte croissance, malgré le fait que l'industrie s'adapte à un paysage des médias en constante évolution. Rogers Communications Inc.³⁹ et Rogers Media⁴⁰ ont annoncé des mises à pied à Toronto dans le cadre de leur restructuration, tandis que la société Stereo D, une filiale de Deluxe Entertainment Services Group Inc., compte accroître ses activités de médias numériques, également à Toronto⁴¹.

Statistique Canada. **Tableau CANSIM 080-0024 – Commerce de détail, ventes, dollars enchaînés et indices de prix fondé sur le SCIAN, mensuel**. Statistique Canada. Source :

<http://www5.statcan.gc.ca/cansim/a05?id=0800024&retrLang=fra&lang=fra>

³¹ Nanos Research. (30 décembre 2016). **Canada's Weekly Economic Mood**. *Bloomberg Nanos Canadian Confidence Index (BNCCI)*. Source : <http://www.nanosresearch.com/tickers/PDF/Bloomberg%20Nanos%20BNCCI%202016-12-30.pdf>

(disponible en anglais seulement)

³² Ministère de l'Agriculture, de l'Alimentation et des Affaires rurales de l'Ontario. (13 décembre 2016). **L'Ontario aide à créer des emplois et à stimuler la croissance économique à Burlington**. Salle de presse de l'Ontario. Source : <https://news.ontario.ca/omafra/fr/2016/12/ontario-aide-a-creer-des-emplois-et-a-stimuler-la-croissance-economique-a-burlington.html>

³³ Kopun, F. (14 décembre 2016). **Costco to launch new store format in GTA**. *The Toronto Star*. Source : <https://www.thestar.com/business/2016/12/14/costco-to-launch-new-store-format-in-gta.html> (disponible en anglais seulement)

³⁴ *Retail Insider*. (1^{er} décembre 2016). **MEC Continues Unprecedented Store Expansion into 2017**. Source : <http://www.retail-insider.com/retail-insider/2016/12/mec> (disponible en anglais seulement)

³⁵ Patnaik S. et Ganapavaram A. (13 octobre 2016). **Amazon to hire over 2,000 seasonal workers for holidays**. *BNN*. Source : <http://www.bnn.ca/amazon-to-hire-more-than-2-000-seasonal-workers-in-canada-for-holidays-1.584332> (disponible en anglais seulement)

³⁶ Terfloth, T. (26 octobre 2016). **Sears won't renew lease at DCC**. *Chatham Daily News*. Source : <http://www.chathamdailynews.ca/2016/10/26/sears-wont-renew-lease-at-dcc> (disponible en anglais seulement)

³⁷ MacDonald, V. (23 novembre 2016). **Cobourg Sears store to close in March**. *Northumberland Today - The Peterborough Examiner*. Source : <http://www.thepeterboroughexaminer.com/2016/11/23/cobourg-sears-store-to-close-in-march> (disponible en anglais seulement)

³⁸ Clutchey, C. (17 novembre 2016). **Long-running grocery store in Marathon closes**. *The Chronicle Journal*. Source : http://www.chroniclejournal.com/news/long-running-grocery-store-in-marathon-closes/article_c77e2bc2-ace1-11e6-9292-d7a6099a4783.html (disponible en anglais seulement)

³⁹ Posadzki, A. (30 septembre 2016). **Rogers announces magazine overhaul**. *CTV News*. Source : <http://www.ctvnews.ca/business/rogers-announces-magazine-overhaul-will-stop-printing-4-publications-1.3095964> (disponible en anglais seulement)

⁴⁰ Craig, S. (1^{er} décembre 2016). **Rogers Media lays off 27 employees as part of restructuring at English-language publications**. *The National Post*. Source : <http://business.financialpost.com/news/rogers-media-announces-layoffs-and-restructuring-at-english-language-publications> (disponible en anglais seulement)

⁴¹ Ministère du Développement et de la Croissance économiques. (13 décembre 2016). **Le gouvernement de l'Ontario s'associe au secteur des médias numériques pour l'aider à prendre de l'essor**. Salle de presse de l'Ontario. Source : <https://news.ontario.ca/medg/fr/2016/12/le-gouvernement-de-lontario-sassocie-au-secteur-des-medias-numeriques-pour-laider-a-prendre-de-lesso.html>

Entre le quatrième trimestre de 2015 et le quatrième trimestre de 2016, il y a eu une hausse de 78 600 emplois (+1,4 %) dans le secteur des services. Les gains les plus élevés se trouvaient dans les soins de santé et de l'assistance sociale (+22 600), l'hébergement et les services de restauration (+20 500), ainsi que l'information, la culture et les loisirs (+19 300). Les pertes ont été le plus ressenties dans le commerce (-4 800), ainsi que les services aux entreprises, les services relatifs aux bâtiments et les autres services de soutien (-4 200).

Données trimestrielles sur la population active, par industrie, Ontario

Données désaisonnalisées (000)	4 ^e	3 ^e	4 ^e	Variation trimestrielle		Variation annuelle	
	trimestre 2016	trimestre 2016	trimestre 2015	Nombre	%	Nombre	%
Emploi total, toutes les industries	7 034,3	6 979,0	6 946,9	55,3	0,8	87,4	1,3
Secteur de la production de biens	1 418,9	1 416,5	1 410,0	2,4	0,2	8,9	0,6
Agriculture	73,7	76,6	77,3	-2,9	-3,8	-3,6	-4,7
Foresterie, pêche, mines, exploitation en carrière, et extraction de pétrole et de gaz	33,9	33,1	43,9	0,8	2,4	-10,0	-22,8
Services publics	50,2	50,3	44,9	-0,1	-0,2	5,3	11,8
Construction	516,3	502,4	493,4	13,9	2,8	22,9	4,6
Fabrication	744,8	754,1	750,5	-9,3	-1,2	-5,7	-0,8
Secteur des services	5 615,4	5 562,5	5 536,8	52,9	1,0	78,6	1,4
Commerce	1 026,3	1 034,3	1 031,1	-8,0	-0,8	-4,8	-0,5
Transport et entreposage	327,1	325,7	327,9	1,4	0,4	-0,8	-0,2
Finance, assurances, immobilier et location	557,6	551,0	553,9	6,6	1,2	3,7	0,7
Services professionnels, scientifiques et techniques	596,2	591,3	590,0	4,9	0,8	6,2	1,1
Services aux entreprises, services relatifs aux bâtiments et autres services de soutien	326,7	324,8	330,9	1,9	0,6	-4,2	-1,3
Services d'enseignement	506,3	485,8	504,4	20,5	4,2	1,9	0,4
Soins de santé et assistance sociale	844,3	843,1	821,7	1,2	0,1	22,6	2,8
Information, culture et loisirs	323,4	325,1	304,1	-1,7	-0,5	19,3	6,3
Hébergement et services de restauration	463,7	456,1	443,2	7,6	1,7	20,5	4,6
Autres services	282,6	277,2	282,7	5,4	1,9	-0,1	0,0
Administrations publiques	361,1	347,9	346,9	13,2	3,8	14,2	4,1

Remarque : Les totaux peuvent ne pas correspondre aux sommes indiquées en raison des arrondissements

Source : Enquête sur la population active de Statistique Canada – Tableau CANSIM 282-0088

ANALYSE RÉGIONALE

La croissance de l'emploi a été menée par la région économique de Muskoka–Kawarths au quatrième trimestre de 2016

Il y a eu une hausse de 32 600 emplois dans la région économique de **Muskoka–Kawarths** entre le quatrième trimestre de 2015 et le quatrième trimestre de 2016 (en glissement annuel, données non désaisonnalisées). La région a affiché le taux de chômage le plus bas dans la province, qui est passé de 6,3 % à 3,9 % au cours de l'année. Les conditions du marché du travail ont continué à se redresser dans la région et les gains d'emploi ont été entièrement enregistrés dans le secteur des services. Toutefois, il y a eu des nouvelles positives dans le secteur de la production de biens au cours du trimestre. Dans la construction, les nouveaux projets, comprenaient l'agrandissement du regroupement de recherche et d'innovation Bata de l'Université Trent à

Peterborough⁴², les travaux de construction du Hospice Peterborough Care Center⁴³, la modernisation des campus de Peterborough et de Lindsay du Collège Fleming⁴⁴, ainsi que la construction d'une nouvelle usine de traitement des eaux usées et d'un immeuble de copropriétés près du lac Muskoka⁴⁵.

La région économique de **Kingston–Pembroke** a poursuivi sa tendance de création d'emplois grâce à 23 800 nouveaux emplois au cours de l'année. De plus, le taux de chômage est passé de 5,6 % à 4,3 %, et le taux d'activité s'est accru dans la région. Le secteur de la production de biens et le secteur des services ont tous les deux contribué aux gains d'emploi. Au sein de l'industrie manufacturière, Feihe International Inc., un fabricant de préparation destinée aux nourrissons, ouvrira une installation à Kingston d'ici 2019, ce qui devrait créer environ 1 000 emplois à l'étape de la construction et 200 emplois à temps plein une fois qu'elle sera achevée⁴⁶. De plus, le gouvernement de l'Ontario a annoncé un investissement de 4 M\$ destiné à la scierie Lavern Heideman & Sons Ltd. à Eganville, créant ainsi 18 nouveaux postes⁴⁷.

L'emploi s'est redressé dans la région économique de **Hamilton–Niagara Peninsula** au quatrième trimestre suite à une perte enregistrée au trimestre précédent. En glissement annuel, la région a affiché un gain de 18 800 emplois et le taux de chômage est passé de 6,1 % à 5,5 %. Le secteur manufacturier d'envergure dans la région a également reçu des nouvelles positives au cours du trimestre, grâce aux annonces de création d'emplois provenant de Gay Lea Foods⁴⁸, d'Allied Marine & Industrial Inc.⁴⁹, de Cambridge Pro Fab Inc.⁵⁰ et de Parrish and Heimbecker Ltd⁵¹. Au sein de l'industrie des services d'enseignement, le conseil des écoles

⁴² Ministère de l'Enseignement supérieur et de la Formation professionnelle. (12 octobre 2016). **L'Ontario appuie l'apprentissage novateur pour les étudiants de Peterborough**. *Ontario.ca*. Source : <https://news.ontario.ca/maesd/fr/2016/10/lontario-appuie-lapprentissage-novateur-pour-les-etudiants-de-peterborough.html>

⁴³ Guthrie, S. (1^{er} novembre 2016). **Ground breaking for Hospice Peterborough Center**. *CHEXTV*. Source : <http://www.chextv.com/2016/11/01/ground-breaking-for-hospice-peterborough-care-center-on-london-street/> (disponible en anglais seulement)

⁴⁴ Innovation, Sciences et Développement économique Canada. (7 novembre 2016). **Les gouvernements du Canada et de l'Ontario investissent dans les infrastructures postsecondaires du Collège d'arts appliqués et de technologie Sir Sandford Fleming**. *Communiqués de presse du gouvernement du Canada*. Source : http://nouvelles.gc.ca/web/article-fr.do?mthd=index&crtr.page=1&nid=1149039&_ga=1.32720055.888905634.1461080131

⁴⁵ Cooper, B. (20 novembre 2016). **New waste treatment plant underway at Touchstone Resort, Lake Muskoka**. *Gravenhurst Banner*. Source : <http://www.muskokaregion.com/news-story/6976391-new-waste-treatment-plant-underway-at-touchstone-resort-lake-muskoka/> (disponible en anglais seulement)

⁴⁶ Kingston Whig-Standard. (1^{er} décembre 2016). **Baby formula company to generate hundreds of jobs**. *The Whig*. Source : <http://www.thewhig.com/2016/12/01/baby-formula-company-to-generate-hundreds-of-jobs> (disponible en anglais seulement)

⁴⁷ Ministère des Richesses naturelles et des Forêts. (28 novembre 2016). **L'Ontario soutient de bons emplois dans l'Est de l'Ontario**. *Ontario.ca*. Source : <https://news.ontario.ca/mnr/fr/2016/11/lontario-soutient-de-bons-emplois-dans-lest-de-lontario.html>

⁴⁸ McNeil, M. (18 novembre 2016). **Salerno to be home to \$3 million R&D facility**. *Hamilton Spectator*. Source : <http://www.thespec.com/news-story/6972836-salerno-to-be-home-to-3-million-r-d-facility/> (disponible en anglais seulement)

⁴⁹ Ministère du Développement et de la Croissance économiques. (8 novembre 2016). **L'Ontario investit dans la fabrication de pointe, à Port Colborne**. *Ontario.ca*. Source : <https://news.ontario.ca/medg/fr/2016/11/lontario-investit-dans-la-fabrication-de-pointe-a-port-colborne.html>

⁵⁰ FedDev Ontario. (28 octobre 2016). **FedDev Ontario accorde un financement à un fabricant de Brantford**. *Communiqués de presse du gouvernement du Canada*. Source : http://nouvelles.gc.ca/web/article-fr.do?mthd=advSrch&crtr.mnthndVI=&crtr.mnthStrtVI=&crtr.page=1&nid=1143309&crtr.yrndVI=&crtr.kw=brantford&crtr.yrStrtVI=&crtr.dyStrtVI=&crtr.dyndVI&_ga=1.36949033.888905634.1461080131

⁵¹ Agriculture et Agroalimentaire Canada. (27 octobre 2016). **Le Canada investit dans la nouvelle technologie pour une minoterie de Hamilton**. *Communiqués de presse du gouvernement du Canada*. Source : <http://nouvelles.gc.ca/web/article->

publiques de Hamilton a embauché 54 enseignements d'école primaire, en raison de la hausse des inscriptions pour l'année scolaire 2016-2017⁵².

La croissance ralentie s'est poursuivie dans la région économique de **Toronto**, avec une hausse d'à peine 5 000 emplois au quatrième trimestre. Le taux de chômage a baissé pour s'établir à 6,3 %, étant donné que moins de personnes étaient à la recherche d'un emploi. Toutefois, les activités dans les industries des ventes au détail et de la construction sont demeurées élevées en raison des nombreuses ouvertures de magasins et des nouveaux projets de construction annoncés.

Il y a eu une hausse d'emploi dans les régions économiques de **Stratford–Bruce Peninsula**, d'**Ottawa**, de **Windsor–Sarnia**, du **Nord-Est** et du **Nord-Ouest**.

Des baisses d'emploi ont été enregistrées dans deux régions économiques au cours du trimestre

En glissement annuel, la perte d'emplois la plus élevée au cours du trimestre se trouvait dans la région économique de **Kitchener–Waterloo–Barrie**, qui a affiché une perte de 20 900 emplois entre le quatrième trimestre de 2015 et le quatrième trimestre de 2016. Toutefois, le taux de chômage est demeuré stable à 4,8 %, en raison de la baisse du taux d'activité. L'industrie manufacturière de la région a essuyé certaines pertes au cours des trois derniers mois. Cambridge Towel Company Inc. a fermé son installation manufacturière en novembre, ce qui a touché environ 160 travailleurs⁵³. Hitachi Construction Truck Manufacturing Ltd. a mis à pied 129 employés de la production à son établissement de Guelph en décembre, bien que certains travailleurs puissent être rappelés en janvier⁵⁴. De plus, CCL Industries Inc., un fabricant de produits d'emballage en aluminium, commencera la mise à pied d'environ 70 ouvriers à Penetanguishene en janvier 2017⁵⁵. Cependant, des entreprises comme Clearpath Robotics Inc.,⁵⁶ Innovative Automation Inc.⁵⁷ et MTM Automation and Aerospace Manufacturing Inc.⁵⁸ ont annoncé des investissements dans leurs activités, ce qui est de bon augure pour l'avenir de l'industrie.

[fr.do?mthd=advSrch&ctr.mnthndVI=&ctr.mnthStrtVI=&ctr.page=1&nid=1143819&ctr.yrndVI=&ctr.kw=hamilton&ctr.yrStrtVI=&ctr.dyStrtVI=&ctr.dyndVI&_ga=1.238396425.888905634.1461080131](http://www.hamiltonnews.com/news-story/6906836-hamilton-elementary-school-enrolment-jump-adds-54-teachers/)

⁵² Leitner, R. (13 octobre 2016). **Hamilton elementary school enrolment jump adds 54 teachers**. *Hamilton Mountain News*. Source : <http://www.hamiltonnews.com/news-story/6906836-hamilton-elementary-school-enrolment-jump-adds-54-teachers/> (disponible en anglais seulement)

⁵³ Vivian, R. (3 novembre 2016). **UPDATE: Loss of Walmart contract preceded Cambridge Towel's pending closure**. *Cambridge Times*. Source : <http://www.cambridgetimes.ca/news-story/6946277-update-loss-of-walmart-contract-preceded-cambridge-towel-s-pending-closure/> (disponible en anglais seulement)

⁵⁴ Seto, C. (7 décembre 2016). **Hitachi's Guelph plant lays off 129 production workers**. *Guelph Mercury*. Source : <http://www.guelphmercury.com/news-story/7007793-hitachi-s-guelph-plant-lays-off-129-production-workers/> (disponible en anglais seulement)

⁵⁵ Burns, I. (1^{er} décembre 2016). **End is near for CCL Containers in Penetanguishene**. *Midland Mirror*. Source : <http://www.simcoe.com/news-story/6994959-end-is-near-for-ccl-containers-in-penetanguishene/> (disponible en anglais seulement)

⁵⁶ Dingman, S. (5 octobre 2016). **Clearpath Robotics raises \$30-million to bring drones to factory floors**. *The Globe and Mail*. Source : <http://www.theglobeandmail.com/technology/clearpath-robotics-raises-30-million-to-bring-drones-to-factory-floors/article32256654/> (disponible en anglais seulement)

⁵⁷ Traber, C. (17 novembre 2016). **Barrie's Innovative Automation celebrates banner week**. *Barrie Advance*. Source : <http://www.simcoe.com/news-story/6968075-barrie-s-innovative-automation-celebrates-banner-week/> (disponible en anglais seulement)

⁵⁸ Ministère du Développement et de la Croissance économiques. (2 décembre 2016). **L'Ontario investit dans la fabrication de pointe, à Guelph**. *Ontario.ca*. Source : <https://news.ontario.ca/medg/fr/2016/12/lontario-investit-dans-la-fabrication-de-pointe-a-guelph.html>

Il y a eu une baisse modeste de 8 700 emplois dans la région économique de **London** au cours du quatrième trimestre, et le taux de chômage régional est passé de 5,3 % à 5,6 % au cours de l'année. Les mises à pied les plus importantes provenaient des Aliments Maple Leaf Inc., qui fermeront l'usine de transformation de dinde à Thamesford au début de 2018, ce qui touchera environ 400 employés⁵⁹.

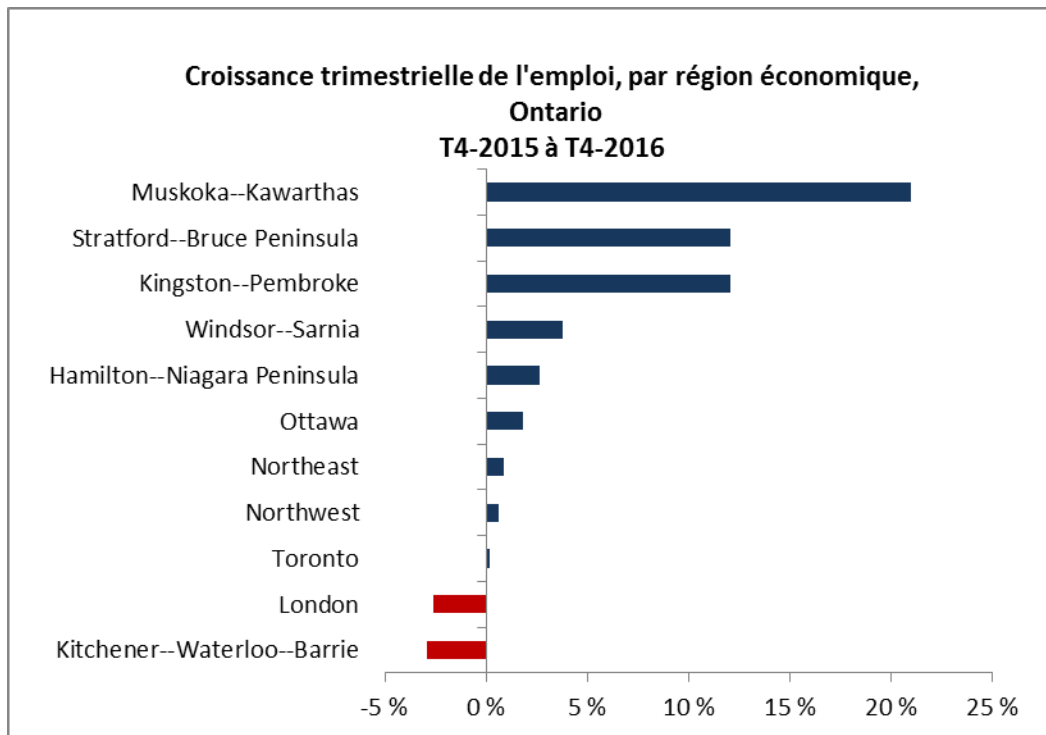
Données trimestrielles sur la population active, par région économique, Ontario

Données non désaisonnalisées	Emploi			Taux de chômage		
	4 ^e trimestre 2016 (000)	4 ^e trimestre 2015 (000)	Variation annuelle (%)	4 ^e trimestre 2016 (%)	4 ^e trimestre 2015 (%)	Variation annuelle (points de %)
Ontario	7 041,6	6 948,2	1,3	5,7	6,2	-0,5
Régions économiques						
Ottawa	703,0	690,3	1,8	5,3	5,5	-0,2
Kingston–Pembroke	220,9	197,1	12,1	4,3	5,6	-1,3
Muskoka–Kawarthas	188,3	155,7	20,9	3,9	6,3	-2,4
Toronto	3 370,6	3 365,6	0,1	6,3	6,6	-0,3
Kitchener–Waterloo–Barrie	697,8	718,7	-2,9	4,8	4,8	0,0
Hamilton–Niagara Peninsula	739,5	720,7	2,6	5,5	6,1	-0,6
London	324,1	332,8	-2,6	5,6	5,3	0,3
Windsor–Sarnia	298,2	287,3	3,8	5,6	8,0	-2,4
Stratford–Bruce Peninsula	154,0	137,4	12,1	3,8	5,7	-1,9
Nord-Est	245,7	243,6	0,9	6,6	7,5	-0,9
Nord-Ouest	99,5	98,9	0,6	6,2	5,4	0,8

Remarque : Les totaux peuvent ne pas correspondre aux sommes indiquées en raison des arrondissements

Source : Enquête sur la population active de Statistique Canada – Tableau CANSIM 282-0122

⁵⁹ Stacey, M. (15 novembre 2016). **Maple Leaf announces Thamesford plant will close; turkey processing move to Sofina facility in Mitchell, Ont.** *Woodstock Sentinel-Review*. Source : <http://www.lfpress.com/2016/11/15/maple-leaf-announces-that-thamesford-plant-will-be-closed-and-fresh-turkey-processing-will-move-to-sofina-facility-in-mitchell-ont> (disponible en anglais seulement)



Remarque : Les auteurs ont pris un soin particulier à rédiger ce document en fondant leurs recherches sur des informations sur le marché du travail qui étaient exactes et pertinentes au moment de la publication. Le marché du travail étant en évolution constante, les données fournies peuvent avoir changé depuis la publication de ce document. Nous encourageons les lecteurs à consulter d'autres sources pour obtenir des renseignements supplémentaires sur l'économie et le marché du travail locaux. Les renseignements présentés dans ce document ne reflètent pas nécessairement les politiques officielles d'Emploi et Développement social Canada.

Préparé par : Division de l'information sur le marché du travail (IMT), Ontario

Pour de plus amples informations, veuillez communiquer avec l'équipe de l'IMT à : NC-LMI-IMT-GD@hrsdcc-rhdcc.gc.ca

Pour de l'information sur l'Enquête sur la population active, visitez le site Web de Statistique Canada à : www.statcan.gc.ca

© Sa Majesté la Reine du chef du Canada, représentée par Emploi et Développement social Canada, 2017, tous droits réservés