



Bulletin sur le marché du travail

Ontario



Mars 2016

L'édition trimestrielle du Bulletin sur le marché du travail fait le point sur les trois derniers mois, en présentant une analyse des résultats de l'Enquête sur la population active pour la province de l'Ontario, y compris les régions de Hamilton-Niagara Peninsula, de Kingston-Pembroke, de Kitchener-Waterloo-Barrie, de London, de Muskoka-Kawarths, du Nord-Est, du Nord-Ouest, d'Ottawa, de Stratford-Bruce Peninsula, de Toronto et de Windsor-Sarnia.

APERÇU

Tendances de la population active - Pour le quatrième trimestre consécutif, l'Ontario enregistre une croissance de l'emploi

- Des gains sont observés tant dans les emplois à temps plein (+18 900) que dans les emplois à temps partiel (+17 300).
- Le taux de chômage est demeuré stable à 6,8 %.
- Le taux de chômage chez les jeunes âgés de 15 à 24 ans a augmenté pour passer de 14,1 % à 14,2 % au premier trimestre.

L'emploi a augmenté de 36 200 postes en Ontario au cours du premier trimestre de 2016. Il s'agit d'un gain pour le quatrième trimestre consécutif pour la province. C'est également la plus forte augmentation trimestrielle constatée en Ontario en trois ans. La croissance de l'emploi observée en janvier et en mars compense largement les pertes subies en février. Les gains étaient répartis de manière relativement égale entre l'emploi à temps plein et l'emploi à temps partiel au cours de ce trimestre. Les taux d'emploi et de participation ont augmenté quelque peu, après une légère croissance au cours des deux derniers trimestres. Pour les jeunes travailleurs, le taux de chômage chez les jeunes âgés de 15 à 24 ans a affiché une faible hausse pour s'établir à 14,2 % par rapport au trimestre précédent. Le taux d'emploi chez les jeunes de l'Ontario a suivi une tendance à la baisse au cours des derniers trimestres, pour se fixer à 51,3 % au premier trimestre de 2016.

À l'échelle du Canada, il y a eu une augmentation de 10 500 emplois au cours du premier trimestre de 2016. Malgré les pertes d'emplois subies au cours des deux mois précédents, une hausse inattendue de l'emploi en mars a clôturé le trimestre sur une note positive. Le taux de chômage national a augmenté pour s'établir à 7,2 % au cours de cette période de trois mois. Le taux de chômage trimestriel suit une tendance à la hausse depuis la fin de 2014 et il est maintenant à son niveau le plus élevé au Canada depuis environ trois ans.

Le nombre total d'emplois non agricoles a augmenté (+215 000) aux États-Unis en mars 2016. Cette hausse dépasse les prédictions de nombreux analystes, qui oscillaient autour de 205 000 emplois. Les gains ont représen-

té une moyenne de 209 000 emplois entre janvier et mars 2016. Le taux de chômage a augmenté légèrement pour se fixer à 5,0 % au sud de la frontière en mars 2016 et il a peu varié au cours des trois derniers mois. Malgré l'amélioration des conditions du marché du travail et le renforcement de l'activité des entreprises¹, la Réserve fédérale pourrait hésiter à majorer les taux d'intérêt au cours des prochaines semaines, en raison des risques continus à l'étranger².

Le nombre d'emplois a augmenté de 86 700 postes en Ontario entre les premiers trimestres de 2015 et de 2016. Tous les gains sont observés dans les emplois à temps plein, dont le nombre a fait un bond de 121 000 postes. Le taux de chômage a légèrement fléchi, et le taux de participation est demeuré inchangé pendant cette période.

Coup d'œil aux conditions du marché du travail pour les peuples autochtones de l'Ontario

En Ontario, la population autochtone vivant hors des réserves représentait 2 % de la population totale de la province en mars 2016. L'emploi pour les Autochtones a chuté de 5 400 postes (-4,4 %) entre les premiers trimestres de 2015 et de 2016. Toutes les pertes étaient des emplois à temps plein (-8 700), tandis que l'emploi à temps partiel a connu une modeste hausse (+3 400) au cours de la dernière année. Le taux de chômage chez les Autochtones a légèrement baissé, de 0,6 point de pourcentage pour s'établir à 12 %, entre les premiers trimestres de 2015 et de 2016. Parallèlement, le taux de chômage pour la population non autochtone a diminué de 0,1 point de pourcentage pour s'établir à 6,9 % au cours de cette même période. Les taux de participation et d'emploi pour la population autochtone ont chuté sensiblement pour se fixer à 57,4 % et 50,6 % respectivement. En revanche, les deux taux sont demeurés relativement inchangés pour la population non autochtone.

Quelques partenariats ont vu le jour entre les Premières nations et des collèges locaux au cours du premier trimestre de 2016. En mars, le collège Lambton a annoncé qu'il collaborerait avec la Première Nation des Chippewas de Kettle et de Stony Point pour ouvrir un établissement satellite à Sarnia afin de promouvoir l'entrepreneuriat dans les collectivités des Premières Nations³. Et dans le Nord de l'Ontario, le collège Cambrian, Produits forestiers Résolu et les collectivités des Premières Nations de Red Rock et de Fort William travaillent ensemble pour offrir une formation aux résidents locaux⁴. Le gouvernement de l'Ontario finance une initiative qui permettra de former six résidents locaux, qui décrocheront des emplois sûrs chez Résolu. Les étudiants suivront un programme d'apprentissage de mécanicien monteur industriel de deux ans au collège Cambrian, puis commenceront à travailler dans l'un des établissements de Produits forestiers Résolu.

¹ Cahill, K. (5 avril 2016). **March 2016 Non-Manufacturing ISM Report On Business** *Institute for Supply Management*. Sur Internet : <https://www.instituteforsupplymanagement.org/ismreport/nonmfgrob.cfm>

² Dow Jones Business News. (1^{er} avril 2016). **U.S. March Nonfarm Payrolls Rise by 215,000; Jobless Rate 5.0%**. *Nasdaq*. Sur Internet : <http://www.nasdaq.com/article/us-march-nonfarm-payrolls-rise-by-215000-jobless-rate-50-20160401-00302>

³ Kloet, J. (24 mars 2016). **Lambton College partners with Chippewas of Kettle and Stony Point First Nation to launch a satellite location of The Cube**. *Collège Lambton*. Sur Internet : <http://www.lambtoncollege.ca/custom/Pages/News/Article.aspx?id=2147512573>

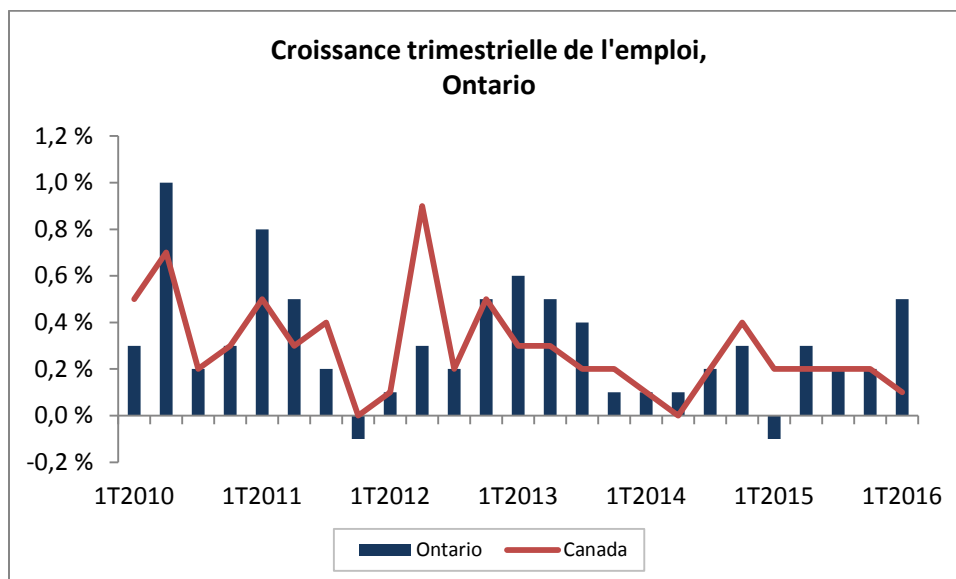
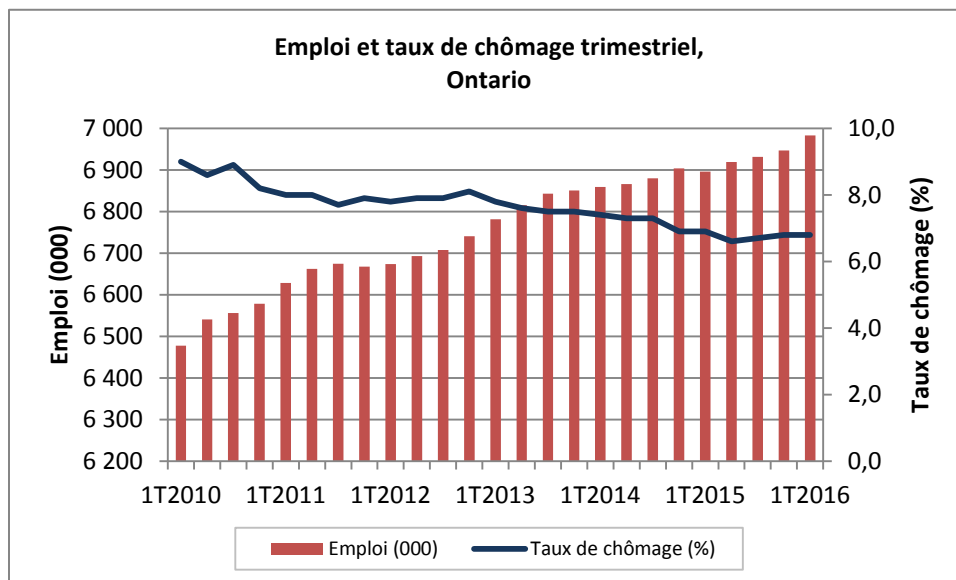
⁴ Myers, E. (30 mars 2016). **Education agreement ends with jobs for First Nations students**. *Northern Ontario Business*. Sur Internet : <http://www.northernontariobusiness.com/Industry-News/education/2016/04/Education-agreement-ends-with-jobs-for-First-Nations-students.aspx>

Données trimestrielles sur la population active, Ontario

Données désaisonnalisées trimestrielles	1 ^e trimestre	4 ^e trimestre	1 ^e trimestre	Variation trimestrielle		Variation annuelle	
	2016	2015	2015	Nombre	%	Nombre	%
Population 15 + (000)	11 466,1	11 435,4	11 338,2	30,7	0,3	127,9	1,1
Population active (000)	7 489,7	7 452,8	7 405,3	36,9	0,5	84,4	1,1
Emploi (000)	6 983,1	6 946,9	6 896,4	36,2	0,5	86,7	1,3
Temps plein (000)	5 676,5	5 657,6	5 555,5	18,9	0,3	121,0	2,2
Temps partiel (000)	1 306,6	1 289,3	1 340,9	17,3	1,3	-34,3	-2,6
Chômage (000)	506,6	505,9	508,8	0,7	0,1	-2,2	-0,4
Taux de chômage (%)	6,8	6,8	6,9	0,0	-	-0,1	-
Taux d'activité (%)	65,3	65,2	65,3	0,1	-	0,0	-
Taux d'emploi (%)	60,9	60,8	60,8	0,1	-	0,1	-

Remarque : Les totaux peuvent ne pas correspondre aux sommes indiquées en raison des arrondissements

Source : Enquête sur la population active de Statistique Canada – Tableau CANSIM 282-0087



Taux de chômage trimestriel selon l'âge et le sexe, Ontario

Données désaisonnalisées	1 ^e trimestre	4 ^e trimestre	1 ^e trimestre	Variation	Variation
	2016 (%)	2015 (%)	2015 (%)	trimestrielle (points de %)	annuelle (points de %)
Total	6,8	6,8	6,9	0,0	-0,1
25 ans et plus	5,5	5,5	5,4	0,0	0,1
Hommes - 25 ans et plus	5,7	5,6	5,6	0,1	0,1
Femmes - 25 ans et plus	5,3	5,5	5,2	-0,2	0,1
15 à 24 ans	14,2	14,1	15,0	0,1	-0,8
Hommes - 15 à 24 ans	15,5	15,8	16,6	-0,3	-1,1
Femmes - 15 à 24 ans	13,0	12,4	13,4	0,6	-0,4

Source : Enquête sur la population active de Statistique Canada – Tableau CANSIM 282-0087

Ontario - Indicateurs du marché du travail pour les autochtones

Données non désaisonnalisées	1 ^e trimestre 2016		1 ^e trimestre 2015	Variation annuelle	
	Autochtones	Non autochtones	Autochtones	Nombre	%
Population 15 + ('000)	229,6	11 236,6	222,1	7,5	3,4
Population active ('000)	131,9	7 246,4	138,9	-7	-5,0
Emploi ('000)	116,1	6 749,7	121,5	-5,4	-4,4
Temps plein ('000)	83,9	5 425,5	92,6	-8,7	-9,4
Temps partiel ('000)	32,3	1 324,2	28,9	3,4	11,8
Chômage ('000)	15,8	496,7	17,5	-1,7	-9,7
Taux de chômage (%)	12,0	6,9	12,6	-0,6	-
Taux d'activité (%)	57,4	64,5	62,6	-5,2	-
Taux d'emploi (%)	50,6	60,1	54,7	-4,1	-

Remarque : L'Enquête sur la population active exclut les personnes vivant dans une réserve.

Les estimations se fondent sur des moyennes mobiles de trois mois.

Les totaux peuvent ne pas correspondre aux sommes indiquées en raison des arrondissements.

Les totaux peuvent être différents de ceux des autres tableaux en raison des ajustements faits aux statistiques relatives à la population autochtone dans l'Enquête sur la population active.

Source : Enquête sur la population active de Statistique Canada – Tableau sur mesure d'EDSC

EMPLOI PAR INDUSTRIE**L'emploi dans le secteur de la production des biens a augmenté pour un quatrième trimestre consécutif**

L'emploi dans le secteur de la production des biens a enregistré une croissance 18 200 postes au cours du premier trimestre de 2016. Le secteur de la fabrication s'est classé en tête avec des gains de 7 400 emplois, suivi de l'agriculture (+5 700) et de la construction (+4 600). Le secteur de la foresterie, de la pêche, des mines, de l'exploitation des carrières, du pétrole et du gaz a été le seul à subir une baisse (-2 600), probablement attribuable à la baisse de la demande et des prix des produits de base, laquelle a nui à la rentabilité des entreprises du secteur.

Dans le secteur de la fabrication, l'emploi a été solide, en hausse au cours de trois des quatre derniers trimestres. Divers indicateurs ont appuyé la récente fermeté observée. En janvier 2016, les ventes manufacturières de la province ont affiché un gain de 3,9 % par rapport à décembre 2015 et un gain de 12,1 % par rapport

à janvier 2015, et février devrait connaître une autre augmentation. La croissance des ventes s'est produite dans la plupart des sous-secteurs de la fabrication⁵. En particulier, les ventes de véhicules neufs sont demeurées fortes, les résultats du premier trimestre en hausse de près de 10 % d'une année sur l'autre⁶. L'Indice RBC des directeurs d'achats de l'industrie manufacturière (PMI), un indicateur des conditions d'affaires dans le secteur de la fabrication, a également révélé un climat raffermi. L'indice a atteint une valeur de 58,6 pour la province en mars, clairement en expansion. L'Ontario demeure la province la plus performante du Canada pour ce qui est de la production et des nouvelles commandes, misant sur ses forces antérieures. Les nouvelles commandes à l'exportation dans la province ont atteint leur plus haut niveau depuis 2011, ce qui augure bien pour les futures ventes du secteur de la fabrication⁷. La dépréciation du taux de change par rapport au dollar américain était probablement le facteur déterminant de la croissance des expéditions. Les fabricants comme Simcoe Parts Service Inc.⁸, Mitsui High-tec Inc.⁹, Huawei Technologies Canada Co., Ltd.¹⁰, et Magna international Inc.¹¹ ont récemment tous choisi d'accroître leurs activités pour profiter de cet environnement favorable.

Le secteur de l'agriculture a favorablement surpris en enregistrant le gain trimestriel le plus élevé dans ce secteur depuis le premier trimestre de 2011. Ce résultat est probablement attribuable à un hiver plus doux, en particulier dans le Sud de l'Ontario. Les conditions météorologiques ont également eu une incidence positive sur l'emploi dans la construction. Les températures plus chaudes ont probablement permis de poursuivre un plus grand nombre de projets sans interruption tout au long du trimestre et d'en commencer d'autres plus tôt que prévu. Les gains d'emploi trimestriels dans la construction ont bénéficié de la vigueur des mises en chantier au premier trimestre de 2016, surtout dans les centres urbains¹², ainsi que de divers projets d'infrastructure, comme la modernisation des installations hospitalières¹³ et les projets de transport en commun à Mississauga¹⁴, Waterloo¹⁵ et Toronto¹⁶.

⁵ Statistique Canada. *Tableau 304-0015 - Ventes pour les industries manufacturières, selon le Système de classification des industries de l'Amérique du Nord (SCIAN) et province mensuel (dollars)*, CANSIM (base de données). (consulté le 8-04-2016)

⁶ DesRosiers Automotive Consultants Inc. (1^{er} avril 2016). *Total Light Vehicles in Canada – March 2016 Report*. DesRosiers Automotive Consultants Inc. Sur Internet : <http://www.desrosiers.ca/pdfs/sales.pdf>

⁷ Lalonde, E. (1^{er} avril 2016). Rapport *Indice PMIMC RBC des directeurs d'achats de l'industrie manufacturière canadienne*. RBC. Sur Internet : <http://www.rbc.com/nouvelles/news/2016/20160401-pmi.html>

⁸ Pritchard, B. (29 mars 2016). *Auto parts manufacturer brings new jobs to Alliston*. Alliston Herald. Sur Internet : <http://www.simcoe.com/news-story/6409853-auto-parts-manufacturer-bringing-new-jobs-to-alliston/>

⁹ Gouvernement de l'Ontario. (21 mars 2016). *L'Ontario investit dans la première usine de Mitsui High-tec en Amérique du Nord*. Ontario Salle de presse. Sur Internet : <https://news.ontario.ca/medt/fr/2016/03/ontario-investit-dans-la-fabrication-de-nouvelles-pieces-de-vehicules-electriques-et-hybrides.html>

¹⁰ CNGRP. (9 mars 2016). *Huawei to expand research and operations*. Ontario Construction Report. Sur Internet : <http://ontarioconstructionreport.com/huawei-to-expand-operations-in-ottawa-and-expand-research-in-markham-and-waterloo-with-210-million-investment/>

¹¹ Wilhelm, T. (3 mars 2016). *Magna's Integram is hiring*. Windsor Star. Sur Internet : <http://windsorstar.com/news/local-news/integram-seating-is-hiring>

¹² Société canadienne d'hypothèques et de logement. (8 avril 2016). *Données provisoires sur les mises en chantier*. Société canadienne d'hypothèques et de logement. Sur Internet : <http://www.cmhc-schl.gc.ca/odpub/esub/64695/64695-2016-M04.pdf?fr=1460126401130>

¹³ Gouvernement de l'Ontario. (31 mars 2016). *L'Ontario investit dans l'infrastructure hospitalière*. Ontario Salle de presse. Sur Internet : <https://news.ontario.ca/mohltc/fr/2016/03/ontario-investit-12-milliards-de-dollars-pour-construire-et-ameliorer-de-nouveaux-hopitaux.html>

¹⁴ Ville de Mississauga. (mars 2016). *City Centre Transit Terminal Restoration*. Ville de Mississauga. Sur Internet : <http://www.mississauga.ca/portal/miway/ccttconstruction>

¹⁵ MacDonald, C. (2 février 2016). *Lengthy LRT work to start Monday in Uptown Waterloo*. 570 News. Sur Internet : <http://www.570news.com/2016/02/02/lengthy-lrt-work-to-start-monday-in-uptown-waterloo/>

¹⁶ CityNews Staff. (10 mars 2016). *Construction begins on first Eglinton Crosstown LRT station*. CityNews. Sur Internet : <http://www.citynews.ca/2016/03/10/construction-begins-on-first-eglinton-crosstown-lrt-station/>

D'une année sur l'autre, l'emploi dans le secteur de la production des biens a augmenté de 42 900 postes, le secteur des services publics ayant été le seul à subir un recul de l'emploi (-3 600). Dans tous les autres secteurs, l'emploi s'est accru, et tout particulièrement dans les secteurs de la fabrication et de la construction, avec 22 900 postes et 15 400 postes de plus respectivement.

Le secteur des services a également enregistré une hausse pour un quatrième trimestre consécutif

L'emploi dans le secteur de la production des biens a enregistré une croissance de 18 200 postes au cours du premier trimestre de 2016. La hausse a été essentiellement dictée par les secteurs des services professionnels, scientifiques et techniques (+7 000), des services d'hébergement et de restauration (+6 800), et des services de soins de santé et d'assistance sociale (+6 700). Cependant, la croissance de l'emploi a été largement neutralisée par des pertes dans le secteur des autres services (-2 100), le secteur de l'administration publique (-2 100), et celui de l'information, de la culture et des loisirs (-1 200).

Le secteur du commerce a connu une augmentation de l'emploi de 5 000 postes au cours du trimestre, et il ne s'agit que de la deuxième au cours des six derniers trimestres. Les ventes dans le secteur du commerce de gros sont en baisse depuis janvier 2016¹⁷, mais le commerce de détail s'est mieux porté que prévu, et les concessionnaires de véhicules et pièces automobiles ainsi que les détaillants de matériaux de construction ont été à l'origine des gains enregistrés¹⁸. Le commerce de détail a profité de l'expansion d'IKEA Canada¹⁹, de l'expansion de Lowe's au Canada à la suite de son rachat de Rona²⁰, et de l'afflux de plusieurs détaillants de produits de luxe²¹.

La baisse de l'emploi dans le secteur de l'information, de la culture et des loisirs est la quatrième au cours des cinq derniers trimestres. Le secteur ressent les effets des changements de comportement des consommateurs, surtout dans le segment des médias imprimés. Les médias imprimés sont toujours aux prises avec le déclin des ventes de journaux et la hausse du contenu en ligne. De plus, la tendance croissante d'un plus grand nombre de Canadiens qui décident d'abandonner le câble en faveur d'autres solutions comme la diffusion en continu et le téléchargement sur Internet, a des répercussions sur les fournisseurs de médias télévisuels²². Ces tendances ont pesé sur les entreprises médiatiques, comme en témoignent les licenciements à Rogers Communications²³ et Torstar Corporation²⁴.

¹⁷ Statistique Canada. *Commerce de gros, ventes selon le Système de classification des industries de l'Amérique du Nord (SCIAN)*

mensuel (dollars), CANSIM (base de données). (consulté le 8-04-2016)

¹⁸ Statistique Canada. *Commerce de détail, ventes selon le Système de classification des industries de l'Amérique du Nord (SCIAN)*

mensuel (dollars), CANSIM (base de données). (consulté le 8-04-2016)

¹⁹ CNW. (21 mars 2016). *IKEA Continues to Expand Operations in Canada*. CNW Group Ltd. Sur Internet :

<http://www.newswire.ca/news-releases/ikea-continues-to-expand-operations-in-canada-572930061.html>

²⁰ Kopun, F. (3 février 2016). *Lowe's Rona deal faces Quebec opposition*. *Toronto Star*. Sur Internet :

<http://www.thestar.com/business/2016/02/03/lowes-to-buy-rona-for-32b.html>,

²¹ Retail Insider. (9 mars 2016). *Links of London to open 2 Canadian locations this spring*. *Retail Insider*. Sur Internet :

<http://www.retail-insider.com/retail-insider/2016/3/links>

²² Harris, S. (6 avril 2016). *Cable cord-cutting numbers soar in Canada*. *CBC News*. Sur Internet :

<http://www.cbc.ca/news/business/cable-costs-cord-cutting-canada-netflix-1.3525949>

²³ La Presse canadienne. (25 janvier 2016). *Rogers to cut 200 media and admin jobs*. *Toronto Star*. Sur Internet :

<http://www.thestar.com/business/2016/01/25/rogers-to-cut-200-media-and-admin-jobs.html>

²⁴ Bradshaw, J. (15 janvier 2016). *Toronto Star closes printing plant, cuts newsroom head count*. *The Globe and Mail*. Sur Internet : <http://www.theglobeandmail.com/report-on-business/toronto-star-confirms-closure-of-vaughan-plant-285-jobs-affected/article28210116/>

Entre les premiers trimestres de 2015 et de 2016, 43 600 nouveaux emplois ont vu le jour dans le secteur des services, en raison de la vigueur des secteurs des services professionnels, scientifiques et techniques (+26 700), de la finance, des assurances, de l'immobilier et de la location (+26 200), et des services de soins de santé et d'assistance sociale (+18 100). Des baisses ont été enregistrées dans les secteurs du commerce (-14 600), des services d'enseignement (-9 700), et de l'information, de la culture et des loisirs (-9 300).

Données trimestrielles sur la population active, par industrie, Ontario

Données désaisonnalisées (000)	1 ^e tri-	4 ^e tri-	1 ^e tri-	Variation tri-		Variation an-	
	mestre	mestre	mestre	Nombre	%	Nombre	%
	2016	2015	2015				
Emploi total, toutes les industries	6 983,1	6 946,9	6 896,4	36,2	0,5	86,7	1,3
Secteur de la production de biens	1 428,2	1 410,0	1 385,3	18,2	1,3	42,9	3,1
Agriculture	83,0	77,3	77,9	5,7	7,4	5,1	6,5
Foresterie, pêche, mines, exploitation en carrière, et extraction de pétrole et de gaz	41,3	43,9	38,1	-2,6	-5,9	3,2	8,4
Services publics	48,1	44,9	51,7	3,2	7,1	-3,6	-7,0
Construction	498,0	493,4	482,6	4,6	0,9	15,4	3,2
Fabrication	757,9	750,5	735,0	7,4	1,0	22,9	3,1
Secteur des services	5 554,8	5 536,8	5 511,2	18,0	0,3	43,6	0,8
Commerce	1 036,1	1 031,1	1 050,7	5,0	0,5	-14,6	-1,4
Transport et entreposage	328,3	327,9	316,5	0,4	0,1	11,8	3,7
Finance, assurances, immobilier et location	553,4	553,9	527,2	-0,5	-0,1	26,2	5,0
Services professionnels, scientifiques et techniques	597,0	590,0	570,3	7,0	1,2	26,7	4,7
Services aux entreprises, services relatifs aux bâtiments et autres services de soutien	334,9	330,9	337,1	4,0	1,2	-2,2	-0,7
Services d'enseignement	509,5	504,4	519,2	5,1	1,0	-9,7	-1,9
Soins de santé et assistance sociale	828,4	821,7	810,3	6,7	0,8	18,1	2,2
Information, culture et loisirs	302,9	304,1	312,2	-1,2	-0,4	-9,3	-3,0
Hébergement et services de restauration	450,0	443,2	446,0	6,8	1,5	4,0	0,9
Autres services	269,4	282,7	271,7	-13,3	-4,7	-2,3	-0,8
Administrations publiques	344,8	346,9	350,0	-2,1	-0,6	-5,2	-1,5

Remarque : Les totaux peuvent ne pas correspondre aux sommes indiquées en raison des arrondissements

Source : Enquête sur la population active de Statistique Canada – Tableau CANSIM 282-0088

ANALYSE RÉGIONALE

Toronto demeure le pôle de la croissance de l'emploi dans la province

Dans la région économique de **Toronto**, l'emploi a augmenté de 108 400 postes entre les premiers trimestres de 2015 et de 2016 (mesuré d'une année à l'autre au moyen de données non désaisonnalisées). Tous les gains étaient dans des postes à temps plein, et le taux de chômage régional a reculé pour s'établir à 7 %. Une forte croissance s'est produite dans le secteur de la construction. On a procédé à la première pelletée de terre du projet de train léger sur rail (TLR) Eglinton Crosstown, qui devrait employer environ 2 500 travailleurs lorsque la construction atteindra son apogée²⁵. Parmi les autres grandes annonces, mentionnons l'investissement de

²⁵ Cabinet de la première ministre (10 mars 2016). L'Ontario amorce les travaux de construction de la première station de TLR Eglinton Crosstown. *Ontario.ca*. Sur Internet : <https://news.ontario.ca/opo/fr/2016/03/ontario-amorce-les-travaux-de-construction-de-la-premiere-station-de-tlr-eglinton-crosstown.html>

50 millions de dollars dans un lieu de divertissements situé à côté de l'hippodrome Woodbine²⁶, et l'amorce du projet de rénovation de la station des services de transport en commun au centre-ville de Mississauga²⁷. Malgré la forte croissance affichée dans d'autres secteurs, il n'en va pas de même pour les services d'enseignement. Le conseil scolaire de district de Toronto a annoncé qu'il supprimerait 102 postes d'enseignant, 45 postes d'éducateur de la petite enfance et 46 postes de superviseur de la cafétéria à l'automne, car les inscriptions diminuent²⁸. Par contre, le conseil scolaire de district de Halton embauchera 35 aides-enseignants pour aider les élèves ayant des besoins spéciaux²⁹.

L'emploi a augmenté pour un deuxième trimestre consécutif dans la région économique de **Kitchener-Waterloo-Barrie**. L'emploi a augmenté de 11 100 postes et le taux de chômage régional est passé de 5,7 % à 6 %, car le nombre de personnes en quête d'emploi était en hausse. Le secteur de la production des biens a été à l'origine de tous les emplois créés dans la région, tandis que le secteur des services a connu une perte modeste. Dans le secteur de la production des biens, une activité raisonnable a été observée dans le secteur de la fabrication locale ce trimestre. Le gouvernement de l'Ontario investira jusqu'à 15 millions de dollars dans Sandvine Incorporated ULC, à Waterloo, pour soutenir le développement de technologies propres à l'équipement de réseautage, ce qui permettra de créer 75 emplois et de préserver 267 postes³⁰. Il s'agit d'une annonce positive pour le centre technologique de Waterloo, qui ressent toujours les effets de l'effort de restructuration de BlackBerry Limited. L'entreprise a révélé qu'elle licencierait 200 employés répartis entre son siège social à Waterloo et son usine de fabrication en Floride au début du mois de février³¹.

Entre les premiers trimestres de 2015 et de 2016, emploi s'est également accru dans les régions économiques de **Hamilton-Niagara Peninsula**, de **London**, du **Nord-Ouest** et d'**Ottawa**.

Cinq régions économiques accusent des pertes d'emplois

L'emploi a chuté (-23 600) dans la région économique de **Muskoka-Kawarthas** au premier trimestre de 2016. Le marché du travail régional est toujours aux prises avec des pertes d'emplois à la fois à temps plein et à temps partiel, et un taux de participation plus faible. Plusieurs annonces de mise à pied ont été faites au cours du premier trimestre. Metro Inc. a fermé son magasin à Bracebridge au début du mois de mars, et il sera remplacé par un Food Basics³². Postmedia Network Canada Corp. a cessé de publier What's Up Muskoka et Muskoka Magazine, et cette décision touche 11 employés à temps plein et 15 employés à temps partiel³³. Enfin,

²⁶ CityNews Staff. (16 février 2016). Woodbine Racetrack announces \$50 million expansion plan. *CityNews*. Sur Internet : <http://www.citynews.ca/2016/02/16/woodbine-racetrack-announces-huge-expansion-plan/>

²⁷ Newport, A. (20 mars 2016). **Construction Coming to Square One Transit Terminal**. *Insauga*. Sur Internet : <http://www.insauga.com/construction-coming-to-square-one-transit-terminal>

²⁸ Rushowy, K. (9 mars 2016). **TDSB approves cutting teacher jobs as enrolment dips**. *Toronto Star*. Sur Internet : <http://www.thestar.com/yourtoronto/education/2016/03/09/tdsb-approves-cutting-teacher-jobs-as-enrolment-dips.html>

²⁹ Whitnell, T. (1^{er} février 2016). **Halton public school board hiring 35 more educational assistants**. *Burlington Post*. Sur Internet : <http://www.insidehalton.com/news-story/6239200-halton-public-school-board-hiring-35-more-educational-assistants/>

³⁰ Cabinet de la première ministre (16 mars 2016). L'Ontario fait équipe avec la prochaine génération de leaders en technologie. *Ontario.ca*. Sur Internet : <https://news.ontario.ca/opo/fr/2016/03/lontario-fait-equipe-avec-la-prochaine-generation-de-leaders-en-technologie.html>

³¹ Dingman, S. (6 février 2016). **BlackBerry cuts 200 jobs in Canada, U.S.** *The Globe and Mail*. Sur Internet : <http://www.theglobeandmail.com/technology/blackberry-to-cut-75-jobs-in-florida/article28599787/>

³² Hartill, M. (8 janvier 2016). **Metro Bracebridge location confirmed closing**. *Bracebridge Examiner*. Sur Internet : <http://www.muskokaregion.com/news-story/6224230-metro-bracebridge-location-confirmed-closing/>

³³ Bradshaw, J. (7 janvier 2016). **Postmedia shuts down Muskoka publications citing financial losses, low readership**. *The Globe and Mail*. Sur Internet : <http://www.theglobeandmail.com/report-on-business/postmedia-shuts-down-muskoka-publications-citing-financial-losses-low-readership/article28063390/>

l'hôpital Northumberland Hills a annoncé sa restructuration, laquelle touchera 17 employés à temps plein et trois membres du personnel infirmier autorisé à temps partiel ainsi que huit infirmiers/infirmières qui occupent actuellement des postes partagés³⁴.

Les régions économiques de **Windsor-Sarnia** et de **Stratford-Bruce Peninsula** ont également accusé des baisses de l'emploi entre les premiers trimestres de 2015 et de 2016. Malgré ces pertes d'emplois dans la région, le secteur de la fabrication de Windsor-Sarnia a bénéficié des embauches à l'usine de montage de FCA Canada Inc. à Windsor. L'entreprise a annoncé en février qu'elle procédait à l'embauche de 1 200 nouveaux travailleurs afin de produire la nouvelle fourgonnette Chrysler Pacifica à Windsor³⁵. Le recrutement également a commencé à l'usine de sièges Integram de Magna international Inc. à Tecumseh³⁶, et à l'établissement que possède Highbury Canco Corporation à Leamington³⁷. Dans la région Stratford-Bruce Peninsula, Compass Minerals a annoncé la mise à pied de 150 membres du personnel en raison de l'hiver doux. On ne sait pas encore combien de travailleurs seront touchés à la mine de sel de Goderich³⁸.

Un recul de l'emploi a également été observé dans les régions économiques du **Nord-Est** et de **Kingston-Pembroke**.

Données trimestrielles sur la population active, par région économique, Ontario

Données non désaisonnalisées	Emploi			Taux de chômage		
	1 ^e trimestre	1 ^e trimestre	Variation	1 ^e trimestre	1 ^e trimestre	Variation
	2016 (000)	2015 (000)	annuelle (%)	2016 (%)	2015 (%)	annuelle (points de %)
Ontario	6 872,4	6 783,7	1,3	6,9	7,1	-0,2
Régions économique						
Ottawa	680,8	680,3	0,1	7,1	7,1	0,0
Kingston—Pembroke	198,5	199,6	-0,6	7,7	8,6	-0,9
Muskoka—Kawarthas	163,4	187,0	-12,6	5,6	8,6	-3,0
Toronto	3 320,6	3 212,2	3,4	7,0	7,1	-0,1
Kitchener—Waterloo—Barrie	709,4	698,3	1,6	6,0	5,7	0,3
Hamilton—Niagara Peninsula	704,8	695,0	1,4	7,0	6,3	0,7
London	326,0	317,6	2,6	6,2	6,6	-0,4
Windsor—Sarnia	288,5	298,6	-3,4	7,4	9,4	-2,0
Stratford—Bruce Peninsula	142,1	152,2	-6,6	6,3	5,9	0,4
Nord—est	239,1	247,1	-3,2	8,1	8,1	0,0
Nord—ouest	99,2	95,8	3,5	7,9	5,8	2,1

Remarque : Les totaux peuvent ne pas correspondre aux sommes indiquées en raison des arrondissements

Source : Enquête sur la population active de Statistique Canada – Tableau CANSIM 282-0122

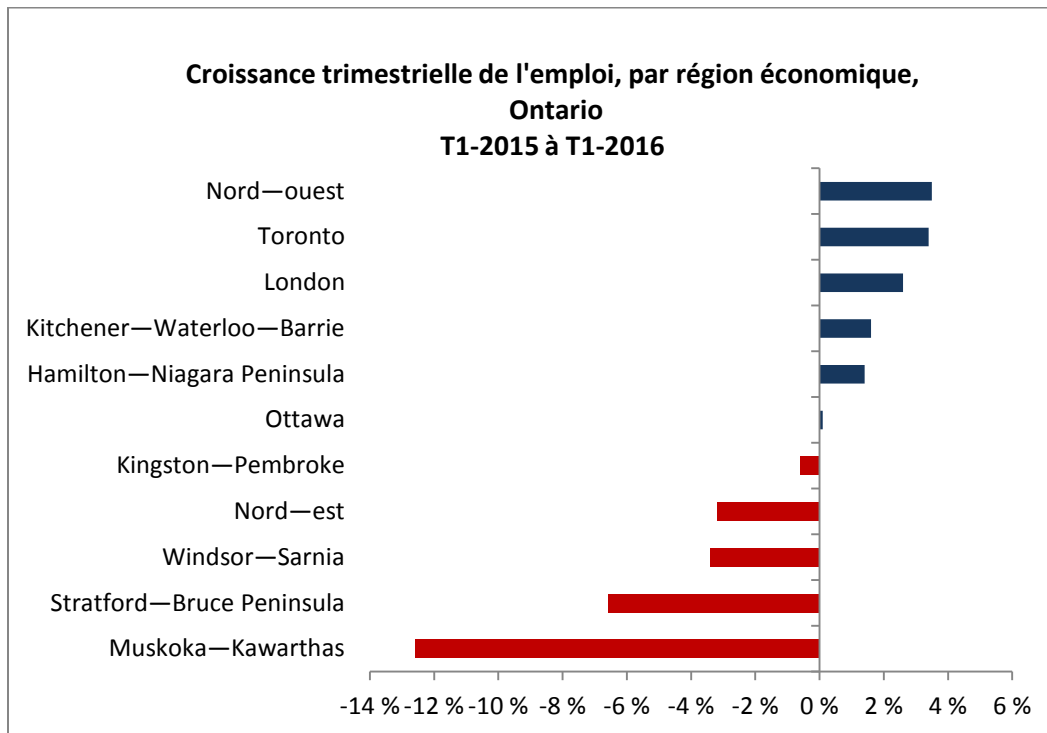
³⁴ MacDonald, V. (25 janvier 2016). **ONA expects 28 nurses to be affected at Northumberland Hills Hospital**. *Northumberland Today*. Sur Internet : <http://www.northumberlandtoday.com/2016/01/25/ona-expects-28-nurses-to-be-affected-at-northumberland-hills-hospital>

³⁵ CBC News. (11 février 2016). **Windsor Assembly Plant to hire 1,200 new workers, FCA CEO says**. *CBC News*. Sur Internet : <http://www.cbc.ca/news/canada/windsor/flat-chrysler-windsor-assembly-plant-1.3444443>

³⁶ Wilhelm, T. (3 mars 2016). **Integram Seating is hiring**. *Windsor Star*. Sur Internet : <http://windsorstar.com/news/local-news/integram-seating-is-hiring>

³⁷ Schmidt, D. (15 janvier 2016). **Leamington's Highbury Canco, expanding again, seeks 85 new workers**. *Windsor Star*. Sur Internet : <http://windsorstar.com/news/local-news/leamingtons-highbury-canco-expanding-again-seeks-85-new-workers>

³⁸ Broadley, L. (17 février 2016). **More layoffs to come at Compass Minerals**. *Goderich signal Star*. Sur Internet : <http://www.goderichsignalstar.com/2016/02/17/more-layoffs-to-come-at-compass-minerals>



Remarque : Les auteurs ont pris un soin particulier à rédiger ce document en fondant leurs recherches sur des informations sur le marché du travail qui étaient exactes et pertinentes au moment de la publication. Le marché du travail étant en évolution constante, les données fournies peuvent avoir changé depuis la publication de ce document. Nous encourageons les lecteurs à consulter d'autres sources pour obtenir des renseignements supplémentaires sur l'économie et le marché du travail locaux. Les renseignements présentés dans ce document ne reflètent pas nécessairement les politiques officielles d'Emploi et Développement social Canada.

Préparé par : Division de l'information sur le marché du travail (IMT), Service Canada, Ontario

Pour de plus amples informations, veuillez communiquer avec l'équipe de l'IMT à : NC-LMI-IMT-GD@hrsdc-rhdcc.gc.ca

Pour de l'information sur l'Enquête sur la population active, visitez le site Web de Statistique Canada à : www.statcan.gc.ca

© Sa Majesté la Reine du chef du Canada, représentée par Emploi et Développement social Canada, 2016, tous droits réservés