



Bulletin sur le marché du travail

Ontario

Décembre 2017



Ce Bulletin sur le marché du travail fournit une analyse des résultats de l'Enquête sur la population active pour la province de l'Ontario, y compris les régions de Hamilton—Niagara Peninsula, Kingston—Pembroke, Kitchener—Waterloo—Barrie, London, Muskoka—Kawarthas, Northeast, Northwest, Ottawa, Stratford—Bruce Peninsula, Toronto et Windsor—Sarnia.

APERÇU

Tendance de la population active — Forte hausse de l'emploi en Ontario au quatrième trimestre de 2017

- Le nombre d'emplois a augmenté de 68 300 dans la province au quatrième trimestre de 2017;
- Les gains d'emploi ont seulement touché les emplois à temps plein (+77 600);
- Le taux de chômage a baissé à 5,6 %.

Le nombre d'emplois a progressé de 68 300 en Ontario au quatrième trimestre de 2017. Il s'agissait du cinquième trimestre consécutif au cours duquel la province a obtenu des résultats positifs. Pendant cette période de 3 mois, l'augmentation du nombre d'emplois à temps plein (+77 600) a compensé les pertes enregistrées au chapitre des emplois à temps partiel (-9 200). Les taux d'emploi et d'activité ont augmenté de 0,3 point de pourcentage (p.p.) au cours des deux derniers trimestres. En ce qui concerne les jeunes travailleurs, le taux de chômage chez les jeunes âgés de 15 à 24 ans a augmenté d'un point de pourcentage pour atteindre 11,1 % au quatrième trimestre.

L'emploi a augmenté de 128 600 au Canada au quatrième trimestre de 2017. L'emploi a progressé chaque mois au cours du trimestre, et la majorité des gains ont été observés en novembre et en décembre. Le marché du travail a terminé l'année sur une note positive et a dépassé la prévision de nombreux analystes. L'Ontario, le Québec et l'Alberta ont enregistré les augmentations trimestrielles les plus importantes alors que la Saskatchewan et le Manitoba ont connu des diminutions. Le taux de chômage national a baissé pour s'établir à 6,0 % au cours de cette période de 3 mois. Le taux de chômage affiche une tendance à la baisse d'un trimestre à l'autre depuis le troisième trimestre de 2016.

Aux États-Unis, le nombre total d'employés salariés non agricoles a augmenté de 148 000 en décembre 2017¹. Cette hausse était en deçà des attentes, qui visaient plutôt un gain de près de 190 000 emplois. Même si décembre a été un peu plus lent en matière de croissance, une révision à la hausse du nombre d'emplois en novembre a fait progresser les gains d'emploi trimestriels à 204 000. Le taux de chômage est demeuré stable à 4,1 % pour un troisième mois d'affilée. Un autre point positif pour le marché du travail américain a été la petite hausse des gains horaires moyens de 0,3 pour cent en décembre 2017.

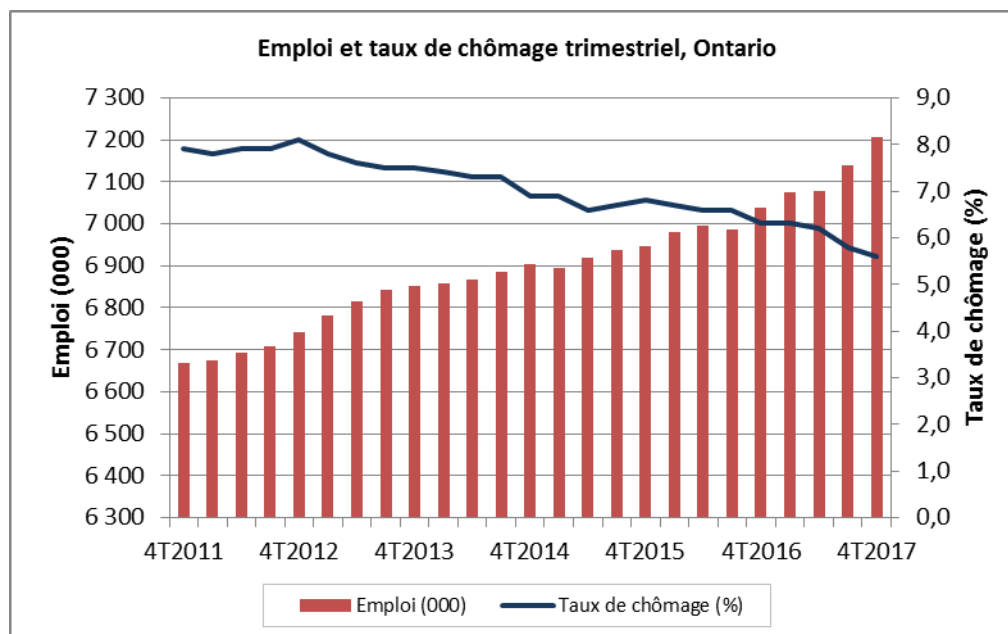
L'emploi a progressé de 168 700 en Ontario entre les quatrièmes trimestres de 2016 et de 2017. L'ensemble des gains a été observé dans l'emploi à temps plein. Le taux de chômage a affiché une légère baisse de 0,7 point de pourcentage alors que le taux d'activité a légèrement augmenté au cours de cette même période.

Données trimestrielles sur la population active, Ontario

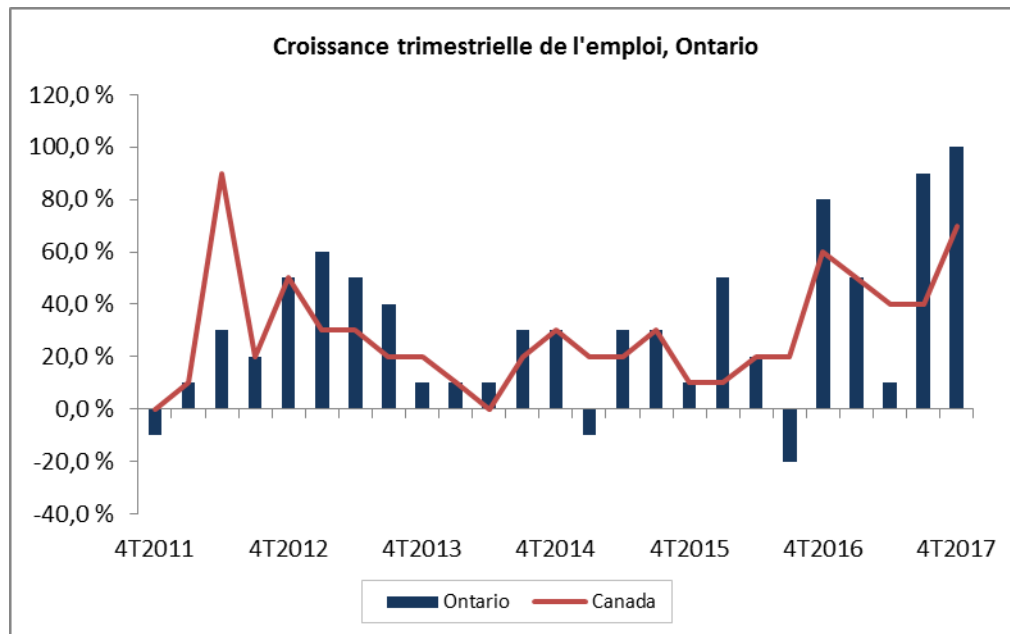
Données désaisonnalisées trimestrielles	4 ^e trimestre	3 ^e trimestre	4 ^e trimestre	Variation trimestrielle		Variation annuelle	
	2016	2016	2015	Nombre	%	Nombre	%
Population 15 + (000)	11 580,8	11 545,1	11 435,4	35,7	0,3	145,4	1,3
Population active (000)	7 511,9	7 469,7	7 452,8	42,2	0,6	59,1	0,8
Emploi (000)	7 034,3	6 979,0	6 946,9	55,3	0,8	87,4	1,3
Temps plein (000)	5 673,8	5 667,6	5 657,6	6,2	0,1	16,2	0,3
Temps partiel (000)	1 360,5	1 311,4	1 289,3	49,1	3,7	71,2	5,5
Chômage (000)	477,6	490,6	505,9	-13,0	-2,6	-28,3	-5,6
Taux de chômage (%)	6,4	6,6	6,8	-0,2	-	-0,4	-
Taux d'activité (%)	64,8	64,7	65,2	0,1	-	-0,4	-
Taux d'emploi (%)	60,8	60,4	60,8	0,4	-	0,0	-

Remarque : Les totaux peuvent ne pas correspondre aux sommes indiquées en raison des arrondissements

Source : Enquête sur la population active de Statistique Canada – Tableau CANSIM 282-0087



¹ Badkar, M. (5 janvier 2018). US economy create 148,000 jobs in Dec, wages pick up. *Financial Times*. Tiré de <https://www.ft.com/content/b927151c-5e04-3297-bf28-5bc264dbb704>



Taux de chômage trimestriel selon l'âge et le sexe, Ontario

Données désaisonnalisées	4 ^e	3 ^e	4 ^e	Variation trimestrielle (points de %)	Variation annuelle (points de %)
	trimestre 2016 (%)	trimestre 2016 (%)	trimestre 2015 (%)		
Total	6,4	6,6	6,8	-0,2	-0,4
25 ans et plus	5,1	5,3	5,5	-0,2	-0,4
Hommes - 25 ans et plus	5,2	5,4	5,6	-0,2	-0,4
Femmes - 25 ans et plus	5,1	5,1	5,5	0,0	-0,4
15 à 24 ans	13,7	14,3	14,1	-0,6	-0,4
Hommes - 15 à 24 ans	14,5	16,1	15,8	-1,6	-1,3
Femmes - 15 à 24 ans	12,9	12,5	12,4	0,4	0,5

Source : Enquête sur la population active de Statistique Canada – Tableau CANSIM 282-0087

Un aperçu de la situation du marché du travail chez les Autochtones de l'Ontario

La population des Autochtones vivant hors réserve représentait 2,1 % de la population totale de l'Ontario en décembre 2017. Le marché du travail chez les Autochtones affichait de meilleurs résultats au quatrième trimestre de 2017. L'emploi a augmenté de 10 200 entre les quatrièmes trimestres de 2016 et de 2017, affichant des gains dans les emplois à temps plein et à temps partiel. Le taux de chômage chez les Autochtones a augmenté de 1,3 point de pourcentage pour se fixer à 9,4 %, étant donné que plus de personnes se sont jointes à la population active. De plus, le taux d'activité chez la population autochtone a haussé à 64,1 % et se situe juste en dessous du chiffre pour la population non autochtone.

Des annonces positives visant la collectivité autochtone ont été faites ce trimestre. La Première nation de Whitesand recevra un investissement total de 3,76 M\$ des gouvernements fédéral et provincial pour construire une centrale électrique cogénération et une usine de fabrication de granulés de bois². Le projet mènera à la création de 64 emplois et 60 postes saisonniers. La Première nation Atikameksheng Anishnawbek

² Garrick, R. (24 octobre 2017). Whitesand to generate its own electricity. *Wawatay Communications Society*. Tiré de <http://www.wawataynews.ca/commentary/whitesand-generate-its-own-electricity>

recevra également 2,6 M\$ du gouvernement du Canada pour former 50 jeunes et femmes autochtones partout dans la région du Grand Sudbury sur divers aspects de l'exploitation minière³. De plus, les travaux de construction, visant une ligne de transmission de 117 km qui relie la Première nation Pikangikum au réseau électrique de la province, sont en cours. D'autres collectivités éloignées seront reliées à la ligne électrique à mesure que le réseau est élargi, et le projet devrait être achevé vers la fin de 2018⁴.

Ontario - Indicateurs du marché du travail pour les autochtones

Moyennes mobiles de trois mois Données non désaisonnalisées	Autochtones		Variation annuelle (Autochtones)		Non autochtones		Variation annuelle (Non Autochtones)	
	T4 2016	T4 2015	Nombre	%	T4 2016	T4 2015	Nombre	%
Population 15 + ('000)	239,5	227,1	12,4	5,5%	11 341,4	11 208,2	133,2	1,2%
Population active ('000)	146,5	130,5	16,0	12,3%	7 318,9	7 273,5	45,4	0,6%
Emploi ('000)	134,6	118,0	16,6	14,1%	6 902,8	6 825,0	77,8	1,1%
Temps plein ('000)	102,1	92,2	9,9	10,7%	5 543,3	5 532,6	10,7	0,2%
Temps partiel ('000)	32,4	25,8	6,6	25,6%	1 359,4	1 292,4	67,0	5,2%
Chômage ('000)	11,9	12,5	-0,6	-4,8%	416,1	448,5	-32,4	-7,2%
Taux de chômage (%)	8,1	9,6	-1,5	-	5,7	6,2	-0,5	-
Taux d'activité (%)	61,2	57,5	3,7	-	64,5	64,9	-0,4	-
Taux d'emploi (%)	56,2	52,0	4,2	-	60,9	60,9	0,0	-

Remarques : L'Enquête sur la population active exclut les personnes vivant dans une réserve.

Les estimations se fondent sur des moyennes mobiles de trois mois.

Les totaux peuvent ne pas correspondre aux sommes indiquées en raison des arrondissements.

Les totaux peuvent être différents de ceux des autres tableaux en raison des ajustements faits aux statistiques relatives à la population autochtone dans l'Enquête sur la population active.

Source : Enquête sur la population active de Statistique Canada - Tableau sur mesure d'EDSC

EMPLOI PAR INDUSTRIE

Augmentation de l'emploi dans le secteur des biens au quatrième trimestre de 2017

Le nombre d'emplois dans le secteur des biens de l'Ontario a augmenté de 31 600 au quatrième trimestre de 2017. Les plus importants gains d'emploi étaient dans les industries de la construction (+15 300) et de la fabrication (+14 800). Les seules pertes d'emploi étaient dans les industries de la foresterie, de la pêche, de l'exploitation minière, de l'exploitation en carrière et de l'extraction de pétrole et de gaz.

L'industrie de la construction de l'Ontario représentait la majorité des gains d'emploi dans le secteur des biens au quatrième trimestre de 2017. Les activités résidentielles ont pris de l'ampleur partout dans la province alors

³ CBC News. (14 novembre 2017). Federal government invests \$2.6M for Atikameksheng Anishnawbek training program. *CBC News*. Tiré de <http://www.cbc.ca/news/canada/sudbury/indigenous-training-sudbury-funding-1.4401451>

⁴ Northern Ontario Business Staff. (1^{er} décembre 2017). Sudbury contractor starts groundbreaking work on Watay power project. *Northern Ontario Business*. Tiré de <https://www.northernontariobusiness.com/industry-news/design-build/sudbury-contractor-starts-groundbreaking-work-on-watay-power-project-780231>

que les chantiers d'habitation ont augmenté de 65,5 % en novembre 2017 par rapport à l'année précédente⁵. Cela a été entraîné par des mises en chantier d'immeubles à logements multiples, qui ont augmenté de 151,5 % au cours de l'année. Dans la région du Grand Toronto, la demande demeure élevée pour les projets à logements multiples compte tenu des faibles ventes de maisons unifamiliales⁶ et du ralentissement de la croissance des prix⁷. Au cours de ce trimestre, un certain nombre de projets de construction d'immeubles de grande hauteur a été entamé partout en Ontario, y compris les copropriétés Canvas à Toronto⁸, une maison de retraite à Stittsville⁹ et les copropriétés de la Wesley Tower à Mississauga¹⁰.

Les investissements dans les activités de construction non résidentielle continuent d'augmenter¹¹. Les travaux avancent pour d'importants projets, comme le centre de communication de la PPO de 35 000 pieds carrés à London¹², la station de train Confederation GO Station dans l'est d'Hamilton¹³ et la station de train et d'autobus Cooksville GO Station à Mississauga¹⁴. Il y a également plusieurs grands projets de construction d'infrastructures pour le pipeline. Les gouvernements fédéral et provincial ont annoncé qu'ils consacraient jusqu'à 69,2 M\$ ensemble pour installer des câbles à fibres optiques qui fourniront un service Internet haute vitesse à cinq collectivités autochtones éloignées dans le nord de l'Ontario¹⁵. De plus, l'entrepreneur Valard, travaillant dans les lignes électriques, a été choisi comme gestionnaire du projet de 777 M\$ visant la transmission de l'énergie entre l'est et l'ouest, dans le nord-ouest de l'Ontario. Les travaux commenceront à la

⁵ Société canadienne d'hypothèques et de logement. (7 décembre 2017). Statistique Canada. Table 027-0001: Société canadienne d'hypothèques et de logement, logements mis en chantier, en construction et achèvements dans les centres de 10 000 habitants et plus, pour Canada, provinces, et certaines régions métropolitaines de recensement mensuel (unités)

⁶ Wong, N. and Hertzberg, E. (4 janvier 2018). Toronto Home Prices Fall for Seventh Month as Lending Tightens. *Bloomberg*. Tiré de <https://www.bloomberg.com/news/articles/2018-01-04/toronto-home-prices-fall-for-seventh-month-as-lending-tightens>

⁷ The Canadian Press. (8 décembre 2017). Canadian housing starts' six-month upward trend hits decade high, CMHC reports. *The Toronto Star*. Tiré de https://www.thestar.com/business/real_estate/2017/12/08/canadian-housing-starts-six-month-upward-trend-hits-decade-high-cmhc-reports.html

⁸ Kenter, P. (28 novembre 2017). Site of Toronto's Canvas Condominium on Danforth cleared by Lions Demolition. *Daily Commercial News*. Tiré de <https://canada.constructconnect.com/dcn/news/projects/2017/11/site-torontos-canvas-condominium-danforth-cleared-lions-demolition>

⁹ Dryden, B. (20 octobre 2017). Stittsville touted as retirement mecca. *Ottawa Community News*. Tiré de <https://www.ottawacommunitynews.com/news-story/7665039-stittsville-touted-as-retirement-mecca/>

¹⁰ Landau, J. (1^{er} décembre 2017). Excavation Begins for Daniels' Wesley Tower in Mississauga. *Urban Toronto*. Tiré de <http://urbantoronto.ca/news/2017/12/excavation-begins-daniels-wesley-tower-mississauga>

¹¹ Statistique Canada. Tableau 026-0016 — Investissements en construction de bâtiments non résidentiels, selon le type de bâtiments, la province et la région métropolitaine de recensement (RMR), trimestriel (dollars)

¹² Carruthers, D. (17 octobre 2017). OPP communications centre will house 140 staffers who handle crisis calls. *The London Free Press*. Tiré de <http://www.stthomastimesjournal.com/2017/10/16/communications-centre-will-house-140-staffers-who-handle-crisis-calls>

¹³ Werner, K. (11 octobre 2017). Metrolinx to begin Confederation GO train station construction later this year. *Stoney Creek News*. Tiré de <https://www.hamiltonnews.com/news-story/7607992-metrolinx-to-begin-confederation-go-train-station-construction-later-this-year/>

¹⁴ Ministère des Transports, Gouvernement de l'Ontario. (20 novembre 2017). Le réaménagement de la gare GO de Cooksville est en cours à Mississauga. *Gouvernement de l'Ontario*. Tiré de <https://news.ontario.ca/mto/fr/2017/11/le-reamenagement-de-la-gare-go-de-cooksville-est-en-cours-a-mississauga.html>

¹⁵ Ministère du Développement du Nord et des Mines, Gouvernement de l'Ontario. (6 octobre 2017). Étendre l'infrastructure large bande dans les collectivités éloignées du Nord de l'Ontario. *Gouvernement de l'Ontario*. Tiré de <https://news.ontario.ca/mndmf/fr/2017/10/etendre-linfrastructure-large-bande-dans-les-collectivites-eloignees-du-nord-de-lontario.html>

fin de 2018 et créeront jusqu'à 700 emplois liés à la construction ainsi que d'autres postes indirects relatifs à l'approvisionnement et au service¹⁶.

Il y a eu une hausse considérable de l'emploi dans l'industrie de la fabrication au quatrième trimestre de 2017. Les ventes des fabricants ont augmenté de 4,3 % en octobre 2017 par rapport à l'année précédente¹⁷. D'importants investissements ont été annoncés au cours de ce trimestre et ceux-ci stimuleront l'emploi au cours des prochaines années. La NOVA Chemicals Corporation a annoncé qu'elle investirait plus de 2 G\$ dans l'augmentation de la production à Sarnia-Lambton, ce qui devrait créer 145 emplois d'ici 2021¹⁸. MHI Canada Aerospace Inc. dépensera environ 36,2 M\$ pour son installation de Mississauga, ce qui mènera à la création de 90 emplois d'ici 2021¹⁹. Également, la société Canada Royal Milk ULC investira plus de 225 M\$ dans la construction d'une usine de préparations pour nourrissons à Kingston, ce qui créera jusqu'à 277 emplois d'ici 2020²⁰. Ailleurs dans le secteur de la fabrication, Streit Manufacturing Inc. ouvrira une installation de production de véhicules blindés à Midland, ce qui créera entre 75 et 120 emplois²¹. Eclipse Automation Inc. ajoutera aussi un sixième site à Cambridge qui mènera à la création de plus de 120 emplois²². Cependant, il y a eu quelques annonces de mises à pied dans l'industrie. L'entreprise Firestone Fibers & Textiles a commencé à cesser ses activités à son usine de Woodstock, ce qui touchera environ 170 employés²³, et Reynolds Consumer Products a fermé une usine de papier d'aluminium à Toronto, supprimant ainsi 100 postes²⁴.

L'emploi dans le secteur des biens a augmenté de 41 600 entre les quatrième trimestres de 2016 et de 2017. Les gains trimestriels annuels les plus importants étaient dans l'industrie de la fabrication (+37 800), puis dans celle de la construction (+11 000). De moindres pertes ont été observées dans les industries de l'agriculture (-5 100) et des services publics (-3 400).

¹⁶ Northern Ontario Business Staff. (13 décembre 2017). Contractor selected for East-West Tie. *Northern Ontario Business*. Tiré de <https://www.northernontariobusiness.com/industry-news/design-build/contractor-selected-for-east-west-tie-789523>

¹⁷ Statistique Canada. Tableau 304-0014 Stocks, ventes, commandes et rapport des stocks sur les ventes pour les industries manufacturières, selon le Système de classification des industries de l'Amérique du Nord (SCIAN), Canada, mensuel (dollars x 1 000)

¹⁸ CBC News. (8 décembre 2017). Nova Chemicals announces \$2B investment in Sarnia-Lambton. *CBC News*. Tiré de <http://www.cbc.ca/news/canada/windsor/nova-chemicals-announces-2b-investment-in-sarnia-lambton-1.4440113>

¹⁹ Ministère du Développement et de la Croissance économiques, Gouvernement de l'Ontario. (2 décembre 2017). L'Ontario favorise l'innovation aérospatiale à Mississauga. *Gouvernement de l'Ontario*. Tiré de <https://news.ontario.ca/medg/fr/2017/10/ontario-favorise-linnovation-aerospatiale-a-mississauga-1.html>

²⁰ Ministère de l'Agriculture, de l'Alimentation et des Affaires rurales, Gouvernement de l'Ontario. (27 novembre 2017). L'Ontario soutient une usine de préparations pour nourrissons à Kingston. *Gouvernement de l'Ontario*. Tiré de <https://news.ontario.ca/omafra/fr/2017/11/ontario-soutient-une-usine-de-preparations-pour-nourrissons-a-kingston.html>

²¹ Mendler, A. (29 septembre 2017). Armoured car manufacturer bringing 100 new jobs to Midland. *Simcoe.com*. Tiré de <https://www.simcoe.com/news-story/7583261-armoured-car-manufacturer-bringing-100-new-jobs-to-midland/>

²² Vivian, R. (25 octobre 2017). With another facility, Cambridge's Eclipse Automation adds 120 jobs. *CambridgeTimes.ca*. Tiré de <https://www.cambridgetimes.ca/news-story/7682542-with-another-facility-cambridge-s-eclipse-automation-adds-120-jobs/>

²³ CTV London. (4 octobre 2017). Firestone plant in Woodstock to close; 170 jobs lost. *CTV News*. Tiré de <http://london.ctvnews.ca/firestone-plant-in-woodstock-to-close-170-jobs-lost-1.3618481>

²⁴ Keenan, G. (5 novembre 2017). Reynolds to close Toronto Alcan foil plant by the end of next year. *The Globe and Mail*. Tiré de <https://beta.theglobeandmail.com/report-on-business/reynolds-to-close-toronto-alcan-foil-plant-by-the-end-of-the-year/article36838665/>

Hausse de l'emploi dans le secteur de la production des services au quatrième trimestre de 2017

L'emploi dans le secteur de la production des services a progressé de 36 700 au quatrième trimestre de 2017. Les plus importantes augmentations ont été observées dans les services éducatifs (+16 400), dans les services d'hébergement et de restauration (+14 200) et dans le commerce de gros et de détail (+13 100). Il y a eu des pertes dans les soins de santé et l'aide sociale (-16 700) et dans les services aux entreprises, les services relatifs aux bâtiments et les autres services de soutien (-13 900).

L'industrie des services éducatifs a mené la croissance de l'emploi dans le secteur de la production des services. Un certain nombre de conseils scolaires a annoncé des campagnes de recrutement en raison d'un nombre d'inscriptions à l'école primaire plus élevé que prévu. Cela comprend le conseil scolaire des écoles catholiques Bruce Grey²⁵, le conseil scolaire du district de Hamilton-Wentworth²⁶ et le conseil scolaire du district de Keewatin-Patricia²⁷. Les installations de Test au Volant vont également faire davantage d'embauches à l'échelle de la province²⁸.

Dans l'industrie des services d'hébergement et de restauration, les principales annonces comprenaient l'agrandissement de Copper Branch en Ontario²⁹ et le premier restaurant canadien de The Cheesecake Factory, situé dans le centre commercial Yorkdale de Toronto³⁰. Montana's BBQ & Bar a également ouvert un restaurant à Alliston, et compte embaucher de 80 à 100 personnes³¹.

Même si l'emploi dans l'industrie des soins de santé et de l'aide sociale a diminué au quatrième trimestre, un certain nombre d'investissements provinciaux pourrait être de bon augure pour l'industrie. Le gouvernement de l'Ontario a annoncé qu'il investirait 140 M\$ afin de fournir 2 000 lits d'hôpital de plus et d'améliorer les services de soins à domicile³². Cela comprend des plans pour rouvrir et transformer l'ancien bâtiment Hillcrest du Réseau universitaire de santé et l'ancien bâtiment Finch de l'hôpital de Humber River à Toronto. De plus, le gouvernement de l'Ontario construira 100 centres EarlyON pour les enfants et la famille partout dans la

²⁵ Crosby, D. (5 octobre 2017). St. Teresa seeks more childcare, more hires for BWDSB. *thepost.on.ca*. Tiré de <http://www.thepost.on.ca/2017/10/25/st-teresa-seeks-more-childcare-more-hires-for-bwdsb>

²⁶ Leitner, R. (19 octobre 2017). Hamilton enrolment jump adds 21 teachers. *HamiltonNews.com*. Tiré de <https://www.hamiltonnews.com/news-story/7656772-hamilton-enrolment-jump-adds-21-teachers/>

²⁷ Acadia Broadcasting. (7 novembre 2017). Public School Board Holding Recruitment Fair In Sioux Lookout. *Acadia Broadcasting Ltd.* Tiré de <http://www.ckdr.net/news/1872899757/public-school-board-holding-recruitment-fair-sioux-lookout>

²⁸ Ministère des Transports, Gouvernement de l'Ontario. (13 décembre 2017). L'Ontario ouvre de nouveaux centres d'essais au volant et allonge ses heures de service. *Gouvernement de l'Ontario*. Tiré de <https://news.ontario.ca/mto/fr/2017/12/lontario-ouvre-de-nouveaux-centres-dessais-au-volant-et-allonge-ses-heures-de-service.html>

²⁹ Retail Insider. (27 juillet 2017). Copper Branch Launches National Expansion. *Retail Insider*. Tiré de <https://www.retail-insider.com/retail-insider/2017/7/28/copper-branch-national-expansion-20-locations-canada?rq=copper>

³⁰ The Canadian Press. (19 octobre 2017). The Cheesecake Factory to open Toronto location at Yorkdale mall Nov. 21. *The Toronto Star*. Tiré de <https://www.thestar.com/business/2017/10/19/the-cheesecake-factory-to-open-toronto-location-at-yorkdale-mall-nov-21.html>

³¹ Pritchard, B. (19 octobre 2017). Montana's set to open Nov. 27 in Alliston. *Simcoe.com*. Tiré de <https://www.simcoe.com/news-story/7660765-montana-s-set-to-open-nov-27-in-alliston/>

³² Boyle, T. (23 octobre 2017). Hospitals getting more beds, more funding. *The Toronto Star*. Tiré de <https://www.thestar.com/news/gta/2017/10/23/hospitals-getting-more-beds-more-funding.html>

province au cours des trois prochaines années³³. L'investissement annuel de 140 M\$ mènera à la création d'une centaine de nouveaux postes.

Depuis le quatrième trimestre de 2016, l'emploi dans le secteur de la production des services a augmenté de 127 100. Les gains de l'industrie les plus importants étaient dans le commerce de gros et de détail (+65 500), les services professionnels, scientifiques et techniques (+44 500) et le transport et l'entreposage (+23 900). Les pertes étaient plus importantes dans les services aux entreprises, les services relatifs aux bâtiments et les autres services de soutien (-23 500), et les services éducatifs (-5 400).

Données trimestrielles sur la population active, par industrie, Ontario

Données désaisonnalisées (000)	4 ^e	3 ^e	4 ^e	Variation trimestrielle		Variation annuelle	
	trimestre 2016	trimestre 2016	trimestre 2015	Nombre	%	Nombre	%
Emploi total, toutes les industries	7 034,3	6 979,0	6 946,9	55,3	0,8	87,4	1,3
Secteur de la production de biens	1 418,9	1 416,5	1 410,0	2,4	0,2	8,9	0,6
Agriculture	73,7	76,6	77,3	-2,9	-3,8	-3,6	-4,7
Foresterie, pêche, mines, exploitation en carrière, et extraction de pétrole et de gaz	33,9	33,1	43,9	0,8	2,4	-10,0	-22,8
Services publics	50,2	50,3	44,9	-0,1	-0,2	5,3	11,8
Construction	516,3	502,4	493,4	13,9	2,8	22,9	4,6
Fabrication	744,8	754,1	750,5	-9,3	-1,2	-5,7	-0,8
Secteur des services	5 615,4	5 562,5	5 536,8	52,9	1,0	78,6	1,4
Commerce	1 026,3	1 034,3	1 031,1	-8,0	-0,8	-4,8	-0,5
Transport et entreposage	327,1	325,7	327,9	1,4	0,4	-0,8	-0,2
Finance, assurances, immobilier et location	557,6	551,0	553,9	6,6	1,2	3,7	0,7
Services professionnels, scientifiques et techniques	596,2	591,3	590,0	4,9	0,8	6,2	1,1
Services aux entreprises, services relatifs aux bâtiments et autres services de soutien	326,7	324,8	330,9	1,9	0,6	-4,2	-1,3
Services d'enseignement	506,3	485,8	504,4	20,5	4,2	1,9	0,4
Soins de santé et assistance sociale	844,3	843,1	821,7	1,2	0,1	22,6	2,8
Information, culture et loisirs	323,4	325,1	304,1	-1,7	-0,5	19,3	6,3
Hébergement et services de restauration	463,7	456,1	443,2	7,6	1,7	20,5	4,6
Autres services	282,6	277,2	282,7	5,4	1,9	-0,1	0,0
Administrations publiques	361,1	347,9	346,9	13,2	3,8	14,2	4,1

Remarque : Les totaux peuvent ne pas correspondre aux sommes indiquées en raison des arrondissements

Source : Enquête sur la population active de Statistique Canada – Tableau CANSIM 282-0088

³³ Ministère de l'Éducation, Gouvernement de l'Ontario. (24 octobre 2017). L'Ontario élargit ses programmes pour la petite enfance au bénéfice des enfants et de leurs familles. *Gouvernement de l'Ontario*. Tiré de <https://news.ontario.ca/edu/fr/2017/10/ontario-elargit-ses-programmes-pour-la-petite-enfance-au-benefice-des-enfants-et-de-leurs-familles.html>

ANALYSE RÉGIONALE**Toronto au premier rang de la croissance de l'emploi en Ontario au quatrième trimestre de 2017**

L'emploi a bondi de 139 300 dans la région économique de **Toronto** entre les quatrièmes trimestres de 2016 et de 2017 (mesuré d'une année à l'autre au moyen de données non désaisonnalisées). Le taux de chômage régional a chuté à 5,4 %, et le taux d'activité a augmenté à 66,3 %. Le carrefour de technologie et d'innovation de la région a continué de prospérer, considérant qu'il a eu un autre grand élan au quatrième trimestre. La Thomson Reuters Corporation a annoncé qu'elle investirait 100 M\$ dans un centre permanent de technologies à Toronto³⁴. L'entreprise médiatique prévoit d'augmenter le nombre de ses employés à 400 d'ici la fin de 2018 et de doubler ce chiffre en 2019. Waterfront Toronto a également annoncé qu'il travaillerait avec les Sidewalk Labs de Google pour transformer une partie du secteur riverain de l'est de la ville en un district urbain axé sur les technologies³⁵. Le quartier de haute technologie, connu sous le nom Sidewalk Toronto, sera un environnement d'essai pour le concept de ville intelligente qui utilise la technologie pour guider les opérations quotidiennes. La croissance soutenue dans ce domaine a fait chuter le taux d'inoccupation des commerces dans la ville alors que les entreprises de technologie occupent maintenant environ 4,2 pour cent de tous les locaux à bureaux au cœur du centre-ville³⁶.

La situation du marché du travail est demeurée bonne dans la région économique de **Hamilton–Niagara Peninsula**. L'emploi a augmenté de 19 700 au quatrième trimestre de 2017 et le taux de chômage régional a chuté à tout juste 4,8 %. De plus, tous les gains d'emploi ont été des postes à temps plein. L'industrie de la construction a été un important moteur de croissance dans la région³⁷. Le nombre total de mises en chantier a augmenté dans les régions métropolitaines de recensement (RMR) de Hamilton et de Brantford au cours des onze premiers mois de 2017 par rapport à la même période en 2016³⁸. Cette augmentation découle entièrement des gains dans les complexes de logements multiples. La RMR de Hamilton a aussi connu une importante augmentation dans la valeur totale des permis de bâtir entre octobre 2016 et octobre 2017³⁹. Parmi les grands projets qui seront avancés ce trimestre, il y a la construction d'un ensemble de logements à

³⁴ Bradshaw, J. (11 octobre 2017). Thomson Reuters pledges \$100-million to growing Toronto technology hub. *The Globe and Mail*. Tiré de <https://beta.theglobeandmail.com/report-on-business/thomson-reuters-pledges-100-million-to-growing-toronto-technology-hub/article36535391/?ref=http://www.theglobeandmail.com&>

³⁵ Bozиковic, A. (17 octobre 2017). Google's Sidewalk Labs signs deal for 'smart city' makeover of Toronto's waterfront. *The Globe and Mail*. Tiré de <https://beta.theglobeandmail.com/news/toronto/google-sidewalk-toronto-waterfront/article36612387/>

³⁶ Younglai, R. (12 décembre 2017). Tech firms drive office-space crunch in downtown Toronto. *The Globe and Mail*. Tiré de <https://www.theglobeandmail.com/report-on-business/tech-firms-drive-office-space-crunch-in-downtown-toronto/article37307814/>

³⁷ Marr, G. (3 octobre 2017). Don't look now Toronto, but Hamilton just topped \$1 billion in new construction in record time. *Financial Post*. Tiré de <http://business.financialpost.com/real-estate/dont-look-now-toronto-but-hamilton-just-topped-1-billion-in-new-construction-in-record-time>

³⁸ Société canadienne d'hypothèques et de logement. (décembre 2017). Actualités habitation – Tableaux (RMR de Hamilton et RMR de Brantford). *Société canadienne d'hypothèques et de logement*. Tiré de <https://www03.cmhc-schl.gc.ca/catalog/productDetail.cfm?lang=fr&cat=100&itm=4&fr=1515165287966>

³⁹ Statistique Canada. *Tableau 026-0006 — Permis de bâtir, selon le type de structure et la région, désaisonnalisées, mensuel (dollars sauf indication contraire)*, CANSIM (base de données). (consulté le 5 janvier 2018)

prix abordable dans le centre-ville de St. Catharines⁴⁰, et l'agrandissement de 7,4 M\$ de l'usine d'Emblem Cannabis à Paris⁴¹.

Kitchener-Waterloo-Barrie a affiché une autre solide performance, enregistrant des gains d'emploi de 18 700 entre les quatrièmes trimestres de 2016 et de 2017. Le taux de chômage a chuté à 4,0 %, et était le plus faible parmi ceux de toutes les régions économiques de la province. Il y a eu un bon nombre d'activités dans l'industrie de fabrication locale au quatrième trimestre. L'entreprise HP Polymers Ltd. a annoncé qu'elle investirait 1,7 M\$ dans l'agrandissement de son usine de Puslinch⁴², le fabricant Weber Manufacturing Technologies a annoncé qu'il investirait 7,9 M\$ dans le but d'accroître la capacité de son usine de Midland⁴³, et l'entreprise MiTek Canada a annoncé qu'elle ouvrirait une plus grande installation de fabrication à Bradford en 2019⁴⁴.

L'emploi a augmenté dans les régions économiques de **Windsor-Sarnia** et de **Stratford-Bruce Peninsula**. Le domaine de l'automobile de Windsor est demeuré fort pendant que la région de Stratford a continué de profiter du futur travail à la Centrale nucléaire de Bruce. PCS Company a ouvert un centre de distribution à Tecumseh pour approvisionner les industries des matières plastiques et du moulage sous pression⁴⁵, et l'entreprise IAT Global a annoncé qu'elle construirait une installation à Chatham pour servir le marché des technologies automobiles⁴⁶. Dans la région de Stratford-Bruce, SNC-Lavalin Group Inc. a ouvert un bureau à Port Elgin et Kinectrics Inc. a ouvert une installation dans le Bruce Energy Centre⁴⁷ afin de se préparer tous les deux pour le projet de remise en état de centrale nucléaire⁴⁸.

Les régions économiques du **Nord-Est** et du **Nord-Ouest** ont également connu des gains d'emploi au quatrième trimestre de 2017. Dans la transformation des bois, l'entreprise Nakina Lumber Inc. a annoncé qu'elle reprendrait son exploitation de scierie⁴⁹ et l'Obishikokaang Resources Corporation a annoncé qu'elle prévoit

⁴⁰ Cheevers, M. (23 novembre 2017). Breaking ground on Church Street affordable housing build in downtown St. Catharines. *Niagara This Week*. Tiré de <https://www.niagarathisweek.com/news-story/7960789-breaking-ground-on-church-street-affordable-housing-build-in-downtown-st-catharines/>

⁴¹ Gamble, S. (17 décembre 2017). Brant County booming. *Brantford Expositor*. Tiré de <http://www.brantfordexpositor.ca/2017/12/17/brant-county-booming>

⁴² Canadian Plastics. (30 octobre 2017). Polymer maker HP Polymer investing \$1.7 million in plant expansion. *Canadian Plastics*. Tiré de <https://www.canplastics.com/canplastics/polymer-maker-hp-polymers-investing-1-7-million-plant-expansion/1003446954/>

⁴³ Canadian Manufacturing.com Staff. (17 octobre 2017). Mold maker Weber Manufacturing investing \$7.9M to expand Midland, Ont. plant. *Canadian Manufacturing*. Tiré de <https://www.canadianmanufacturing.com/manufacturing/mold-maker-weber-manufacturing-investing-7-9m-expand-midland-ont-plant-203016/>

⁴⁴ Finnel, L. (6 décembre 2017). MiTek Canada planning new facility in Bradford, bringing new jobs. *Bradford West Gwillimbury Topic*. Tiré de <https://www.simcoe.com/news-story/7982224-mitek-canada-planning-new-facility-in-bradford-bringing-new-jobs/>

⁴⁵ CBC News. (2 novembre 2017). New PCS distribution centre offers molding supply company space to expand. *CBC News*. Tiré de <http://www.cbc.ca/news/canada/windsor/new-pcs-distribution-centre-offers-molding-supply-company-space-to-expand-1.4383835>

⁴⁶ McFadden, S. (19 décembre 2017). IAT Global announces \$6 million investment in Bloomfield Business Park. *Municipality of Chatham-Kent*. Tiré de [https://www.chatham-kent.ca/EconomicDevelopment/newsreleases/Pages/IAT-Global-announces-\\$6-million-investment-in-Bloomfield-Business-Park.aspx](https://www.chatham-kent.ca/EconomicDevelopment/newsreleases/Pages/IAT-Global-announces-$6-million-investment-in-Bloomfield-Business-Park.aspx)

⁴⁷ Mackinnon, J. (24 octobre 2017). SNC-Lavalin Opens Office In Port Elgin. *BlackburnNews.com*. Tiré de <http://blackburnnews.com/midwestern-ontario/2017/10/24/snc-lavalin-sets-office-port-elgin/>

⁴⁸ Mackinnon, J. (1^{er} décembre 2017). Another Bruce Power Partner Opens Facility In Bruce County. *BlackburnNews.com*. Tiré de <http://blackburnnews.com/midwestern-ontario/2017/12/01/another-bruce-power-partner-opens-facility-bruce-county/>

⁴⁹ Walters, J. (3 novembre 2017). Nakina Lumber Inc. taking first steps to re-opening. *CBC News*. Tiré de <http://www.cbc.ca/news/canada/thunder-bay/nakina-lumber-inc-reopening-1.4384733>

d'augmenter la production dans la région de la Première nation du lac Seul afin de continuer de répondre à la demande⁵⁰. Il a également été annoncé que CannAssist Canada construira une installation de culture de marijuana médicale à Kapuskasing en 2018⁵¹.

Pendant ce temps, l'emploi est demeuré relativement stable à **London** et à **Ottawa** entre les quatrièmes trimestres de 2016 et de 2017.

La croissance de l'emploi est demeurée faible dans certaines régions de l'est de l'Ontario au quatrième trimestre de 2017

La région de **Kingston–Pembroke** a enregistré la plus importante diminution de l'emploi en perdant 15 900 postes entre les quatrièmes trimestres de 2016 et de 2017. Parallèlement, le taux de chômage régional a progressé de 0,3 point de pourcentage pour s'établir à 4,6 %. Certaines des annonces de nombreuses mises à pied qui ont eu des répercussions partout dans la province au quatrième trimestre auront une incidence considérable dans la région. La fermeture de Sears Canada Inc. pourrait entraîner plus de 650 pertes d'emploi à Belleville dans les opérations d'entreposage et de vente de détail⁵². De plus, la décision de Postmedia Network Inc. et de Torstar Corporation de cesser les activités de plusieurs journaux a mené à la perte de deux publications locales de Kingston et de plus d'une douzaine d'emplois à temps plein⁵³.

Ailleurs dans la province, la région économique de **Muskoka–Kawarths** a enregistré une perte de 7 600 emplois. Le taux de chômage a également augmenté de 3,9 % à 5,0 % entre les quatrièmes trimestres de 2016 et de 2017. Malgré cette baisse, la région a reçu une annonce importante qui devrait stimuler le marché du travail dans les prochains mois. L'entreprise FV Pharma Inc. a annoncé qu'elle allait acheter l'ancienne usine de Kraft Canada Inc. à Cobourg pour produire de la marijuana médicale⁵⁴. L'entreprise prévoit d'embaucher 150 personnes d'ici la fin de l'année et jusqu'à 1 200 personnes au cours des cinq prochaines années.

⁵⁰ McKay, J. (17 octobre 2017). Lac Seul First Nation in northwestern Ontario looking to expand local sawmill. *CBC News*. Tiré de <http://www.cbc.ca/news/canada/thunder-bay/lac-seul-sawmill-expand-1.4357102>

⁵¹ Ross, I. (28 décembre 2017). Green fields ahead for Kapuskasing cannabis grower. *Northern Ontario Business*. Tiré de <https://www.northernontariobusiness.com/regional-news/northeastern-ontario/green-fields-ahead-for-kapuskasing-cannabis-grower-800209>

⁵² Campbell, M. (11 octobre 2017). Sears closures could cost Belleville more than 650 jobs. *Global News*. Tiré de <https://globalnews.ca/news/3797802/sears-closures-could-cost-belleville-more-than-650-jobs/>

⁵³ Soucy, P. (27 novembre 2017). 2 Kingston-area papers to close as part of Postmedia/Torstar swap. *Global News*. Tiré de <https://globalnews.ca/news/3883859/2-kingston-area-papers-to-close-as-part-of-postmedia-torstar-swap/>

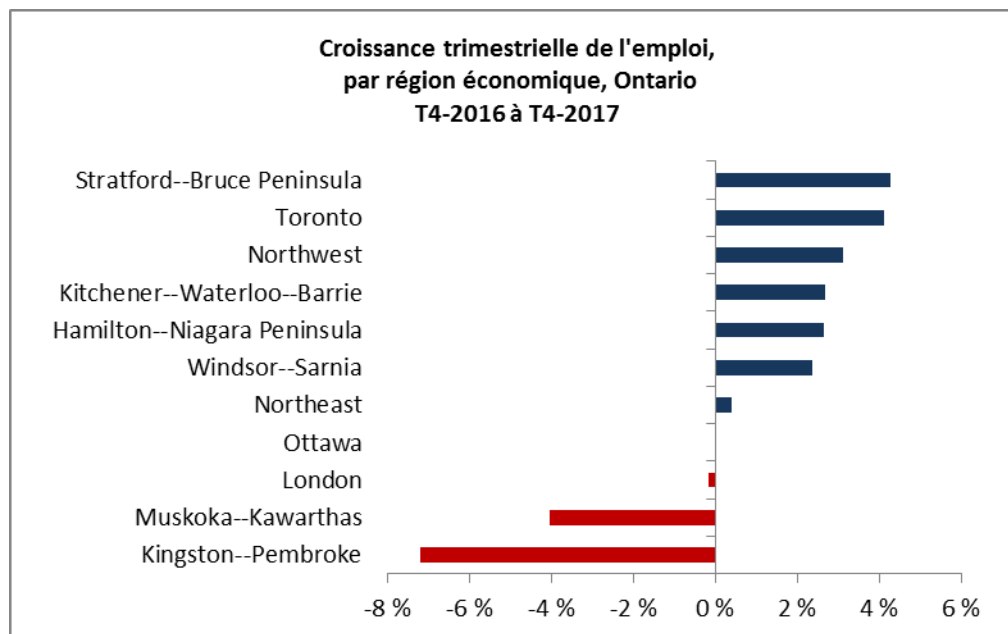
⁵⁴ Beattie, S. (13 octobre 2017). Marijuana company to breathe new life into Cobourg's former Kraft plant. *Toronto Star Newspapers Ltd.* Tiré de <https://www.thestar.com/news/gta/2017/10/12/marijuana-company-to-breathe-new-life-into-cobourgs-former-kraft-plant.html>

Données trimestrielles sur la population active, par région économique, Ontario

Données non désaisonnalisées	Emploi			Taux de chômage		
	4 ^e trimestre 2016 (000)	4 ^e trimestre 2015 (000)	Variation annuelle (%)	4 ^e trimestre 2016 (%)	4 ^e trimestre 2015 (%)	Variation annuelle (points de %)
Ontario	7 041,6	6 948,2	1,3	5,7	6,2	-0,5
Régions économiques						
Ottawa	703,0	690,3	1,8	5,3	5,5	-0,2
Kingston—Pembroke	220,9	197,1	12,1	4,3	5,6	-1,3
Muskoka—Kawarthas	188,3	155,7	20,9	3,9	6,3	-2,4
Toronto	3 370,6	3 365,6	0,1	6,3	6,6	-0,3
Kitchener—Waterloo—Barrie	697,8	718,7	-2,9	4,8	4,8	0,0
Hamilton—Niagara Peninsula	739,5	720,7	2,6	5,5	6,1	-0,6
London	324,1	332,8	-2,6	5,6	5,3	0,3
Windsor—Sarnia	298,2	287,3	3,8	5,6	8,0	-2,4
Stratford—Bruce Peninsula	154,0	137,4	12,1	3,8	5,7	-1,9
Nord-est	245,7	243,6	0,9	6,6	7,5	-0,9
Nord-ouest	99,5	98,9	0,6	6,2	5,4	0,8

Remarque : Les totaux peuvent ne pas correspondre aux sommes indiquées en raison des arrondissements

Source : Enquête sur la population active de Statistique Canada – Tableau CANSIM 282-0122



Remarque : Les auteurs ont pris un soin particulier à rédiger ce document en fondant leurs recherches sur des informations sur le marché du travail qui étaient exactes et pertinentes au moment de la publication. Le marché du travail étant en évolution constante, les données fournies peuvent avoir changé depuis la publication de ce document. Nous encourageons les lecteurs à consulter d'autres sources pour obtenir des renseignements supplémentaires sur l'économie et le marché du travail locaux. Les renseignements présentés dans ce document ne reflètent pas nécessairement les politiques officielles d'Emploi et Développement social Canada.

Préparé par : Direction de l'information sur le marché du travail et socio-économique, Service Canada, Ontario
Pour de plus amples informations, veuillez contacter Direction de l'information sur le marché du travail et socio-économique, Service Canada, Ontario à :

http://www.esdc.gc.ca/cgi-bin/contact/edsc-esdc/fra/contactez_nous.aspx?section=imt

Pour de l'information sur l'Enquête sur la population active, visitez le site Web de Statistique Canada à :

www.statcan.gc.ca

© Sa Majesté la Reine du chef du Canada, représentée par Emploi et Développement social Canada, 2018, tous droits réservés