



Bulletin sur le marché du travail

Ontario



Juin 2017

L'édition trimestrielle du Bulletin sur le marché du travail jette un regard sur les trois derniers mois et donne une analyse des résultats trimestriels de l'Enquête sur la population active pour la province de l'Ontario, y compris les régions de Hamilton–Niagara Peninsula, de Kingston–Pembroke, de Kitchener–Waterloo–Barrie, de London, de Muskoka–Kawarthas, du Nord-Est, du Nord-Ouest, d'Ottawa, de Stratford–Bruce Peninsula, de Toronto et de Windsor–Sarnia.

APERÇU

Tendances de la population active – Le taux d'emploi a légèrement augmenté en Ontario au cours du deuxième trimestre de 2017

- Le nombre d'emplois a augmenté de 3 700 dans la province au cours du deuxième trimestre de 2017.
- Ces gains du côté de l'emploi proviennent uniquement d'emplois à temps plein (+14 400).
- Le taux de chômage a baissé pour s'établir à 6,2 %.

Le nombre d'emplois a augmenté de 3 700 en Ontario au cours du deuxième trimestre de 2017. Ce gain est certes mineur, mais il s'agit néanmoins du troisième trimestre consécutif au cours duquel on enregistre des résultats positifs à cet égard. Plus précisément, les gains d'emplois ont été réalisés en mai et en avril, puisqu'en juin, l'on a plutôt connu une baisse à cet égard. Dans l'ensemble, pendant cette période de 3 mois, l'augmentation du nombre d'emplois à temps plein (+14 000) a compensé les pertes enregistrées au chapitre des emplois à temps partiel (-10 700). Le taux d'emploi et le taux de participation ont tous deux fléchi de 0,2 point de pourcentage au cours du dernier trimestre. Chez les jeunes travailleurs âgés de 15 à 24 ans, le taux de chômage a baissé de 2,0 points de pourcentage pour s'établir à 12,8 % au cours du deuxième trimestre. Notons que c'est la première fois que le taux de chômage trimestriel baisse sous la barre des 13,0 % chez les jeunes depuis le quatrième trimestre de 2007.

Au Canada, le nombre d'emplois a augmenté de 72 600 au cours du deuxième trimestre de 2017. La majeure partie de cette hausse découle d'importants gains enregistrés en mai et en juin. Ce sont la Colombie-Britannique et l'Alberta qui ont enregistré les plus grandes hausses au cours du trimestre; dans la plupart des régions des Provinces maritimes, la situation à cet égard est demeurée essentiellement inchangée. Le taux de chômage national a baissé pour s'établir à 6,5 % au cours de cette période de 3 mois. Somme toute, le taux de chômage affiche une tendance à la baisse d'un trimestre à l'autre depuis le troisième trimestre de 2016.

Il y a eu une hausse totale de 220 000 emplois non agricoles aux États-Unis en juin 2017. Ce nombre a d'ailleurs dépassé les prévisions de nombreux analystes, qui avoisinaient plutôt 179 000 emplois¹. La croissance moyenne des emplois s'est établie à 194 000 emplois au cours de cette période de 3 mois à la suite d'une révision à la hausse des données d'avril et de mai. Le taux de chômage a légèrement grimpé, se fixant à 4,4 %, sous l'effet de l'augmentation du nombre de personnes à entrer sur le marché du travail au sud de la frontière. Le secteur des soins de santé et celui des services professionnels et administratifs ont enregistré de bons résultats. Or, en parallèle, l'industrie automobile continue d'éprouver des difficultés en raison du ralentissement des ventes de véhicules automobiles, à tel point que certains constructeurs d'automobiles ont été contraints d'ajuster leur production en conséquence.

Du côté de l'Ontario, le nombre d'emplois a augmenté de 82 500 du deuxième trimestre de 2016 au deuxième trimestre de 2017. Il s'agissait, dans la plupart des cas, d'emplois à temps plein, dont le nombre a augmenté de 77 500. Le taux de chômage et le taux de participation ont légèrement chuté au cours de cette période.

Pendant les mois d'été, Statistique Canada recueille des données sur le marché du travail concernant les jeunes âgés de 15 à 24 ans qui ont fréquenté l'école à temps plein en mars et qui prévoient retourner à l'école à temps plein à l'automne². De juin 2016 à juin 2017, le nombre d'emplois d'été occupés par des étudiants a baissé de 17 200 en Ontario. Le taux de chômage chez les étudiants qui poursuivent leurs études a augmenté de plus de 2,0 points de pourcentage pour s'établir à 15,9 %. Un moins grand nombre d'étudiants poursuivant leurs études étaient sur le marché du travail en juin 2017. Cela donne à penser qu'un plus grand nombre d'étudiants ont décidé de poursuivre leurs études pendant l'été, ou encore que certains étudiants ont décidé de ne pas travailler. Dans l'ensemble du Canada, le taux de chômage chez les étudiants était de 14,2 % en juin 2017.

Données trimestrielles sur la population active, Ontario

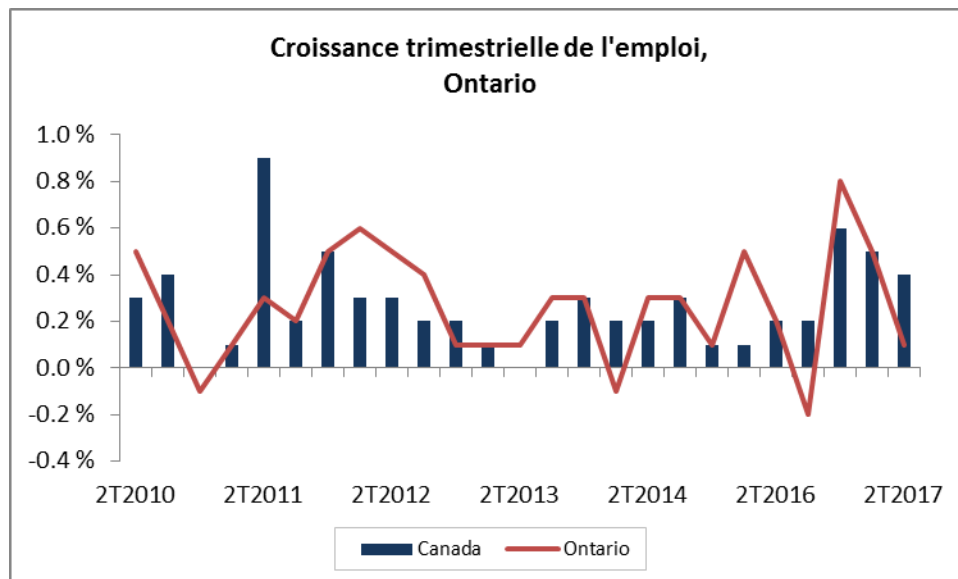
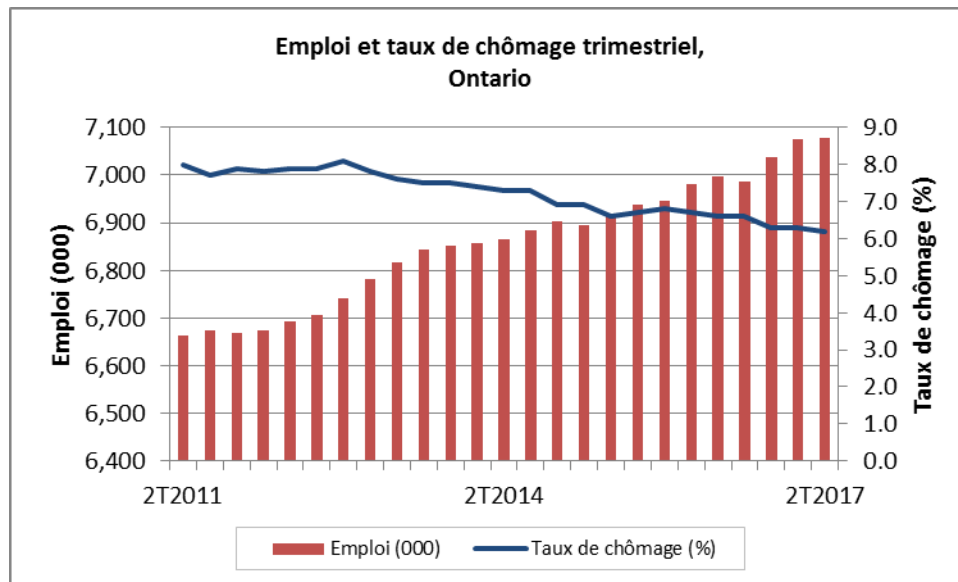
Données désaisonnalisées trimestrielles	2 ^e trimestre 2017	1 ^{er} trimestre 2017	2 ^e trimestre 2016	Variation trimestrielle		Variation annuelle	
				Nombre	%	Nombre	%
Population 15 + (000)	11,658.1	11,616.0	11,501.7	42.1	0.4	156.4	1.4
Population active (000)	7,548.2	7,553.4	7,490.7	-5.2	-0.1	57.5	0.8
Emploi (000)	7,078.2	7,074.5	6,995.7	3.7	0.1	82.5	1.2
Temps plein (000)	5,749.0	5,734.6	5,671.5	14.4	0.3	77.5	1.4
Temps partiel (000)	1,329.2	1,339.9	1,324.2	-10.7	-0.8	5.0	0.4
Chômage (000)	470.0	478.9	495.0	-8.9	-1.9	-25.0	-5.1
Taux de chômage (%)	6.2	6.3	6.6	-0.1	-	-0.4	-
Taux d'activité (%)	64.8	65.0	65.1	-0.2	-	-0.3	-
Taux d'emploi (%)	60.7	60.9	60.8	-0.2	-	-0.1	-

Remarque : Les totaux peuvent ne pas correspondre aux sommes indiquées en raison des arrondissements

Source : Enquête sur la population active de Statistique Canada – Tableau CANSIM 282-0087

¹ L. Mutikani, « U.S. job growth accelerates in June, wages continue to lag », *Reuters*, 7 juillet 2017. Sur Internet : <https://www.reuters.com/article/us-usa-economy-idUSKBN19S0GR> (en anglais seulement).

² Canada, Statistique Canada, *Tableau CANSIM – Enquête sur la population active (EPA), estimations pour les étudiants au cours des mois d'été, selon le sexe et le groupe d'âge, non désaisonnalisées, mensuel (personnes sauf indication contraire)*, CANSIM (base de données), 7 juillet 2017.



Taux de chômage trimestriel selon l'âge et le sexe, Ontario

Données désaisonnalisées	2 ^e trimestre	1 ^{er} trimestre	2 ^e trimestre	Variation trimestrielle (points de %)	Variation annuelle (points de %)
	2017 (%)	2017 (%)	2016 (%)		
Total	6.2	6.3	6.6	-0.1	-0.4
25 ans et plus	5.1	4.9	5.4	0.2	-0.3
Hommes - 25 ans et plus	5.2	4.7	5.4	0.5	-0.2
Femmes - 25 ans et plus	5.1	5.1	5.3	0.0	-0.2
15 à 24 ans	12.8	14.8	14.0	-2.0	-1.2
Hommes - 15 à 24 ans	14.3	15.3	16.0	-1.0	-1.7
Femmes - 15 à 24 ans	11.3	14.2	11.9	-2.9	-0.6

Source : Enquête sur la population active de Statistique Canada – Tableau CANSIM 282-0087

Coup d'œil aux conditions du marché du travail pour les peuples autochtones de l'Ontario

En Ontario, la population autochtone vivant hors des réserves représentait 2,1 % de la population totale de la province en juin 2017. Or, si le nombre d'emplois a augmenté de 1 400 du deuxième trimestre de 2016 au deuxième trimestre de 2017, d'autres résultats laissent toutefois entrevoir une certaine faiblesse du marché du travail. En effet, le taux de chômage chez les Autochtones a augmenté de 0,7 point de pourcentage pour s'établir à 11,3 %, comparativement à un taux de chômage de 6,1 % pour la population non autochtone. Qui plus est, le taux de participation a chuté à 60,3 % chez la population autochtone, puisqu'un moins grand nombre de personnes étaient actives sur le marché du travail.

Au cours du dernier trimestre, il y a eu quelques annonces positives concernant la communauté autochtone. En effet, le gouvernement de l'Ontario investira un montant de 56 millions de dollars dans les organisations autochtones au cours des 3 prochaines années afin d'accroître les possibilités en ce qui touche la formation et les études postsecondaires³. Dans un même ordre d'idées, les Instituts de recherche en santé du Canada ont annoncé un investissement de 8 millions de dollars dans le but de créer un réseau de mentorat pancanadien qui favorisera la participation des Autochtones dans ce domaine⁴. En parallèle, l'Union internationale des journaliers d'Amérique du Nord a signé une entente avec l'Assemblée des Premières Nations en vue d'élargir les perspectives d'emplois pour les Autochtones dans l'industrie de la construction à l'échelle du pays⁵.

Ontario - Indicateurs du marché du travail pour les autochtones

Moyennes mobiles de trois mois Données non désaisonnalisées	Autochtones		Variation annuelle (Autochtones)		Non autochtones		Variation annuelle (Non Autochtones)	
	T2 2017	T2 2016	Nombre	%	T2 2017	T2 2016	Nombre	%
Population 15 + ('000)	244,8	232,7	12,1	5,2%	11,413,6	11,268,9	144,7	1,3%
Population active ('000)	147,5	144,7	2,8	1,9%	7,453,0	7,394,6	58,4	0,8%
Emploi ('000)	130,8	129,4	1,4	1,1%	6,996,3	6,912,1	84,2	1,2%
Temps plein ('000)	101,0	100,1	0,9	0,9%	5,695,6	5,616,9	78,7	1,4%
Temps partiel ('000)	29,8	29,3	0,5	1,7%	1,300,7	1,295,2	5,5	0,4%
Chômage ('000)	16,6	15,3	1,3	8,5%	456,8	482,5	-25,7	-5,3%
Taux de chômage (%)	11,3	10,6	0,7	-	6,1	6,5	-0,4	-
Taux d'activité (%)	60,3	62,2	-1,9	-	65,3	65,6	-0,3	-
Taux d'emploi (%)	53,5	55,6	-2,1	-	61,3	61,3	0,0	-

Remarques : L'Enquête sur la population active exclut les personnes vivant dans une réserve.

Les estimations se fondent sur des moyennes mobiles de trois mois.

Les totaux peuvent ne pas correspondre aux sommes indiquées en raison des arrondissements.

Les totaux peuvent être différents de ceux des autres tableaux en raison des ajustements faits aux statistiques relatives à la population autochtone dans l'Enquête sur la population active.

Source : Enquête sur la population active de Statistique Canada - Tableau sur mesure d'EDSC

³ Ontario, Salle de presse, *Davantage de possibilités éducatives pour les étudiants autochtones*, 7 juin 2017. Sur Internet : <https://news.ontario.ca/maesd/fr/2017/06/davantage-de-possibilites-educatives-pour-les-etudiants-autochtones.html>.

⁴ Canada NewsWire, *Supporting the next generation of Indigenous health researchers*, 28 juin 2017. Sur Internet : <http://www.newswire.ca/fr/news-releases/supporting-the-next-generation-of-indigenous-health-researchers-631295353.html> (en anglais seulement).

⁵ J. Hunter, « Construction union, Assembly of First Nations sign pact to promote Indigenous workforce », *The Globe and Mail*, 11 juin 2017. Sur Internet : <https://www.theglobeandmail.com/news/british-columbia/construction-union-assembly-of-first-nations-sign-pact-to-promote-indigenous-work-force/article35281190/> (en anglais seulement).

EMPLOI PAR INDUSTRIE

L'emploi dans le secteur de la production de biens a diminué au cours du deuxième trimestre de 2017

Le secteur de la production de biens de l'Ontario a connu une baisse de 4 300 emplois au cours du deuxième trimestre de 2017. De fait, les pertes d'emplois dans les secteurs de la construction (-8 500), de l'agriculture (-4 200) et des services publics (-3 900) ont surpassé les gains d'emplois importants dans l'industrie manufacturière (+11 000).

L'industrie manufacturière comptait 10,9 % du nombre total d'emplois en Ontario en juin 2017; il s'agit d'une hausse de 0,3 point de pourcentage par comparaison avec l'an dernier. Malgré la faible baisse, en juin, de l'indice des directeurs d'achats du secteur de la fabrication du Canada, l'Ontario s'est tout de même classée au premier rang des régions en ce qui touche les nouvelles ventes à l'exportation manufacturière⁶. De grands projets d'agrandissement ont été récemment annoncés au sein de l'industrie. Ainsi, en 2018, l'entreprise GOSS global ouvrira une usine de fabrication de pièces pour véhicules automobiles à London, où elle embauchera 50 travailleurs⁷. Bropak Inc. prévoit embaucher 7 nouveaux employés cette année et créer plus de 50 nouveaux postes au cours des 5 à 7 années à venir à son usine de fabrication de produits de plastique et de papier située à Brantford⁸. La société Pan-Oston Ltd. a annoncé la création de 35 emplois à son usine de fabrication de mobilier et d'accessoires située à Peterborough⁹. Enfin, la société S2GbioChem a annoncé la construction d'une bioraffinerie d'une valeur de 20 millions de dollars à Sarnia, ce qui permettra de créer 13 emplois¹⁰.

L'emploi a connu un ralentissement au sein de l'industrie de la construction de l'Ontario au cours du deuxième trimestre de 2017. Le marché de la construction résidentielle a perdu de sa vigueur dans la région élargie du Golden Horseshoe. Au mois d'avril, le gouvernement provincial a adopté de nouvelles dispositions législatives visant à freiner la spéculation étrangère sur le marché de l'immobilier de cette région. Dans la région du Grand Toronto, l'on a enregistré une baisse de 37,3 % des ventes de résidences de juin 2016 à juin 2017¹¹. Cette chute du marché de la revente pourrait d'ailleurs atteindre le marché du neuf, puisque l'on observe également une tendance à la baisse dans l'ensemble du marché de l'habitation au sein de la région

⁶ IHS Markit, *Indice PMI^{MC} IHS Markit du secteur de la fabrication canadien*, 4 juillet 2017. Sur Internet : <https://www.markiteconomics.com/Survey/PressRelease.mvc/5f50aca6328c4c0f9f161f0cfe7794cc>.

⁷ N. De Bono, « City snatches 50-job auto plant from Mexico », *London Free Press*, 29 juin 2017. Sur Internet : <http://www.lfpress.com/2017/06/28/city-snatches-50-job-auto-plant-from-mexico> (en anglais seulement).

⁸ V. Gray, « Brantford welcomes a new plastics manufacturer », *Brant News*, 13 juin 2017. Sur Internet : <https://www.brantnews.com/news-story/7367585-brantford-welcomes-a-new-plastics-manufacturer/> (en anglais seulement).

⁹ The Peterborough Examiner, *Federal grant of \$100K to boost local jobs at Pan-Oston Ltd. in Peterborough*, 10 juin 2017. Sur Internet : <http://www.thepeterboroughexaminer.com/2017/06/09/federal-grant-of-100k-to-boost-local-jobs-at-pan-osten-ltd-in-peterborough> (en anglais seulement).

¹⁰ Cleantech Canada, « Canadian cleantech firm plans to build \$20M Sarnia, Ont. Biorefinery », *Canadian Manufacturing*, 20 juin 2017. Sur Internet : <http://www.canadianmanufacturing.com/sustainability/canadian-cleantech-firm-plans-build-20m-sarnia-ont-biorefinery-195847/> (en anglais seulement).

¹¹ Toronto Real Estate Board, *TREB Member REALTORS® Release Monthly Market Report, Forecast Update and New IPSOS Consumer Survey*, 6 juillet 2017. Sur Internet : http://www.trebhome.com/market_news/release_market_updates/news2017/nr_market_watch_0617.htm (en anglais seulement).

métropolitaine de recensement de Toronto¹². Mai 2017 a été le premier mois depuis septembre 2016 au cours duquel la tendance des mises en chantier de maisons individuelles n'a pas augmenté. Dans l'ensemble, en mai 2017, les mises en chantier ont connu une baisse de 27,0 % par rapport au mois précédent en Ontario¹³.

Dans le secteur non résidentiel, l'activité continue de battre son plein en Ontario, puisqu'il y a eu plusieurs annonces de premier plan. En effet, le gouvernement du Canada, le gouvernement de l'Ontario et la Ville de Toronto ont annoncé un financement conjoint de 1,2 milliard de dollars destiné au projet de protection des terrains portuaires contre les inondations, qui sera réalisé au cours des 7 prochaines années¹⁴. Les travaux de construction ont démarré dans la région de Peel, soit le projet de modernisation des réseaux d'aqueduc et d'égout d'une valeur de 200 millions de dollars au centre-ville de Mississauga¹⁵. Par ailleurs, la section locale 625 de l'Union internationale des journaliers d'Amérique du Nord a organisé des salons de l'emploi à Windsor, à Leamington et à Chatham pour recruter jusqu'à 500 travailleurs qualifiés¹⁶.

En dépit des gains d'emplois enregistrés dans le secteur de la foresterie, de la pêche, des mines, de l'exploitation en carrière et de l'extraction de pétrole et de gaz, l'annonce des États-Unis au sujet des droits compensateurs à l'égard des exportations canadiennes de bois d'œuvre a eu un effet néfaste sur l'industrie. Ces droits varient de 3,0 % à 24,1 %, et plusieurs entreprises sont assujetties à des droits s'élevant à 19,9 %¹⁷. Même s'il semble que certains producteurs s'attendaient à une hausse des droits, les répercussions sur l'emploi dans les industries de la foresterie, des produits du bois et de la fabrication de pâtes et papiers demeurent encore inconnues. À la fin du mois de juin 2017, le gouvernement des États-Unis a annoncé que des droits supplémentaires seraient imposés aux exportations canadiennes de bois d'œuvre à titre de mesure antidumping. Ces droits supplémentaires varieront de 4,6 % à 7,7 %, et de nombreuses entreprises seront assujetties à des droits s'élevant à 6,9 %¹⁸.

L'industrie de la production de biens a connu une hausse de 9 800 emplois du deuxième trimestre de 2016 au deuxième trimestre de 2017. Le secteur manufacturier a certes connu la hausse la plus importante (+21 200),

¹² Canada, Société canadienne d'hypothèques et de logement, *La tendance des mises en chantier d'habitations était à la hausse au Canada en mai*, 8 juin 2017. Sur Internet : <https://www.cmhc-schl.gc.ca/fr/inso/sapr/co/2017/2017-06-08-0816.cfm>.

¹³ Canada, Statistique Canada, *Tableau CANSIM 027-0054, Société canadienne d'hypothèques et de logement, logements mis en chantier, toutes les régions*, 20 juin 2017. Sur Internet : <http://www5.statcan.gc.ca/cansim/a26.jsessionid=3D086CBA937562375B3697AE89E91BBB?id=0270054&lang=fra&retrLang=fra>.

¹⁴ Ontario, Salle de presse, *Les gouvernements du Canada, de l'Ontario et de Toronto annoncent des fonds pour protéger et transformer les terrains portuaires de Toronto*, 28 juin 2017. Sur Internet : <https://news.ontario.ca/opo/en/2017/06/governments-of-canada-ontario-and-toronto-announce-funding-to-protect-and-transform-torontos-port-la.html>.

¹⁵ R. Williams, « Region embarks on \$200 million infrastructure project in Mississauga City Centre », *Mississauga News*, 14 juin 2017. Sur Internet : <https://www.mississauga.com/news-story/7372182-region-embarks-on-200-million-infrastructure-project-in-mississauga-city-centre/> (en anglais seulement).

¹⁶ A. Loiselle, « 500 Skilled Trades Workers Needed For Construction Boom », *Blackburn News*, 7 juin 2017. Sur Internet : <http://blackburnnews.com/windsor/windsor-news/2017/06/07/500-skilled-trades-workers-needed-construction-boom/> (en anglais seulement).

¹⁷ J. McGregor, « U.S. imposes preliminary duties up to 24% on 'subsidized' Canadian softwood lumber », *CBC News*, 24 avril 2017. Sur Internet : <http://www.cbc.ca/news/politics/wilbur-ross-softwood-tarif-1.4083968> (en anglais seulement).

¹⁸ Publisher1953, « US approves additional punitive softwood lumber anti-dumping duties (total reaching 26.75%) », *Canadian Design & Construction Report*, 6 juillet 2017. Sur Internet : <http://www.cadcr.com/us-approves-additional-punitive-softwood-lumber-anti-dumping-duties-total-reaching-26-75/> (en anglais seulement).

mais les pertes dans les secteurs de l'agriculture (-11 700) et des services publics (-2 900) ont cependant modéré ce gain.

L'emploi dans le secteur des services a augmenté au cours du deuxième trimestre de 2017

Le secteur des services a enregistré un gain de 8 000 emplois au cours du deuxième trimestre de 2017. Les hausses les plus importantes se sont produites dans l'industrie des services professionnels, scientifiques et techniques (+28 500) et dans le secteur du commerce (+27 400). À l'inverse, les pertes les plus lourdes sont survenues dans l'industrie de l'information, de la culture et du loisir (-20 200), dans l'industrie de la finance, des assurances, de l'immobilier et de la location (-18 300), ainsi que dans l'industrie de l'hébergement et de la restauration (-17 300).

Le secteur du commerce de gros et de détail a connu, encore une fois, des annonces tantôt positives, tantôt négatives, en raison de la vive concurrence qui y règne et des goûts en perpétuel changement des consommateurs. C'est ainsi que Sears Canada a annoncé la mise à pied de 2 900 employés et la fermeture de 59 magasins partout au Canada, dont 16 en Ontario¹⁹. Sur une même note, la Compagnie de la Baie d'Hudson a annoncé une coupe de 2 000 postes en Amérique du Nord d'ici la fin de l'exercice de 2018, dont la mise à pied de 200 employés à son siège social de Brampton²⁰. La société Lululemon Athletica Inc. a, elle aussi, annoncé la fermeture de 40 magasins Ivivva²¹. En revanche, Amazon Canada a annoncé l'embauche de 200 travailleurs à son bureau de Toronto afin de renforcer ses technologies liées à Internet. La société est à la recherche d'ingénieurs, de programmeurs et de développeurs de logiciel, ainsi que de professionnels en marketing et en ressources humaines²².

Certains conseils scolaires de l'Ontario ont procédé à un nombre important d'embauches. Le conseil scolaire public et les conseils scolaires catholiques de la région de Waterloo ont en effet annoncé l'embauche de 278 employés supplémentaires, dont 169 enseignants, en vue de la prochaine année scolaire²³. Le conseil scolaire de district de la région de Hamilton-Wentworth procédera à l'embauche de 133 employés cet automne, plus précisément 75 enseignants à l'élémentaire, 33 aides-enseignants, 25 éducateurs de la petite enfance, 3 directeurs adjoints et 10 concierges²⁴. Le conseil scolaire de district du comté de Greater Essex prévoit de surcroît l'embauche de 35 enseignants à l'élémentaire et de 19 enseignants au niveau secondaire en raison de la hausse du nombre d'inscriptions²⁵.

¹⁹ P. Evans, « Sears Canada to close 59 stores, lay off 2,900 in restructuring », *CBC News*, 22 juin 2017. Sur Internet : <http://www.cbc.ca/news/business/sears-canada-ccaa-1.4172736> (en anglais seulement).

²⁰ L. Nguyen et D. Hodges, « Hudson's Bay cutting 2,000 positions in North America », *The Star*, 8 juin 2017. Sur Internet : <https://www.thestar.com/business/2017/06/08/hudsons-bay-announces-it-is-eliminating-2000-positions.html> (en anglais seulement).

²¹ G. Korstrom, « Lululemon to close 40 Ivivva stores; shares surge », *Business in Vancouver*, 1^{er} juin 2017. Sur Internet : <https://www.biv.com/article/2017/6/lululemon-close-40-ivivva-stores-shares-surge/> (en anglais seulement).

²² La Presse canadienne, « Amazon Canada to hire additional 200 workers at Toronto office ». *680 News*, 20 juin 2017. Sur Internet : <http://www.680news.com/2017/06/20/amazon-canada-hire-additional-200-workers-toronto-office/> (en anglais seulement).

²³ J. Outhit, « Regional schools to hire 169 teachers », *Waterloo Region Record*, 20 juin 2017. Sur Internet : <https://www.therecord.com/news-story/7380846-regional-schools-to-hire-169-teachers/> (en anglais seulement).

²⁴ R. Leitner, « Hamilton school board adds 133 staff amid enrolment dip », *Hamilton Mountain News*, 22 juin 2017. Sur Internet : <https://www.hamiltonnews.com/news-story/7376771-hamilton-school-board-adds-133-staff-amid-enrolment-dip/> (en anglais seulement).

²⁵ D. Waddell, « Public board expects to hire 54 teachers to meet enrolment growth », *Windsor Star*, 20 juin 2017. Sur Internet : <http://windsorstar.com/news/local-news/public-board-expects-to-hire-54-teachers-to-meet-enrolment-growth> (en anglais seulement).

Depuis le deuxième trimestre de 2016, le secteur des services a connu une augmentation de 72 800 emplois. Les gains enregistrés par ce secteur se sont révélés les plus élevés dans l'industrie des soins de santé et de l'assistance sociale (+35 500) et dans celle des services professionnels, scientifiques et techniques (+32 300). En contrepartie, ce sont les secteurs de l'information, de la culture et du loisir (-20 700) ainsi que de l'hébergement et de la restauration (-13 100) qui ont essuyé les pertes les plus lourdes.

Données trimestrielles sur la population active, par industrie, Ontario

Données désaisonnalisées (000)	2e trimestre 2017	1 ^{er} trimestre 2017	2 ^e trimestre 2016	Variation trimestrielle		Variation annuelle	
				Nombre	%	Nombre	%
Emploi total, toutes les industries	7,078.2	7,074.5	6,995.7	3.7	0.1	82.5	1.2
Secteur de la production de biens	1,421.5	1,425.8	1,411.7	-4.3	-0.3	9.8	0.7
Agriculture	67.4	71.6	79.1	-4.2	-5.9	-11.7	-14.8
Foresterie, pêche, mines, exploitation en carrière, et extraction de pétrole et de gaz	35.5	34.1	36.2	1.4	4.1	-0.7	-1.9
Services publics	45.8	49.7	48.7	-3.9	-7.8	-2.9	-6.0
Construction	502.4	510.9	498.5	-8.5	-1.7	3.9	0.8
Fabrication	770.4	759.4	749.2	11.0	1.4	21.2	2.8
Secteur des services	5,656.8	5,648.8	5,584.0	8.0	0.1	72.8	1.3
Commerce	1,057.9	1,030.5	1,035.2	27.4	2.7	22.7	2.2
Transport et entreposage	337.4	326.4	328.5	11.0	3.4	8.9	2.7
Finance, assurances, immobilier et location	553.8	572.1	555.0	-18.3	-3.2	-1.2	-0.2
Services professionnels, scientifiques et techniques	630.0	601.5	597.7	28.5	4.7	32.3	5.4
Services aux entreprises, services relatifs aux bâtiments et autres services de soutien	322.7	326.8	323.4	-4.1	-1.3	-0.7	-0.2
Services d'enseignement	501.6	498.2	504.0	3.4	0.7	-2.4	-0.5
Soins de santé et assistance sociale	871.0	865.0	835.5	6.0	0.7	35.5	4.2
Information, culture et loisirs	294.7	314.9	315.4	-20.2	-6.4	-20.7	-6.6
Hébergement et services de restauration	444.6	461.9	457.7	-17.3	-3.7	-13.1	-2.9
Autres services	273.8	279.5	277.0	-5.7	-2.0	-3.2	-1.2
Administrations publiques	369.3	371.8	354.5	-2.5	-0.7	14.8	4.2

Remarque : Les totaux peuvent ne pas correspondre aux sommes indiquées en raison des arrondissements

Source : Enquête sur la population active de Statistique Canada – Tableau CANSIM 282-0088

ANALYSE RÉGIONALE

Toronto arrive au premier rang au chapitre des gains d'emplois pour le deuxième trimestre de 2017

La région économique de **Toronto** s'est classée au premier rang du côté des gains en emplois du deuxième trimestre de 2016 et au deuxième trimestre de 2017 grâce à une augmentation de 34 200 emplois (mesurée sur un an au moyen de données non désaisonnalisées). Cette région est d'ailleurs demeurée à la tête de la croissance en emploi tout au long de l'année. Un plus grand nombre de personnes étaient actives sur le marché du travail pendant le deuxième trimestre, ce qui pourrait refléter une confiance accrue chez les résidents. L'industrie du commerce de détail de Toronto a connu de l'effervescence pendant le deuxième trimestre de 2017. Un certain nombre d'épiceriers^{26,27}, de détaillants d'articles de luxe^{28,29} et de chaînes de

²⁶ The South Bayview Bulldog, « Grand opening of Whole Foods – Leaside », *Bayview News*, 26 avril 2017. Sur Internet : <http://bayview-news.com/2017/04/first-look-grand-opening-of-whole-foods-leaside.html> (en anglais seulement).

magasins de détail^{30,31} ont déjà ouvert leurs portes ou sont en voie de planifier leur ouverture au cours des prochains mois. Divers restaurants devraient également ouvrir leur porte dans la région^{32,33}.

La région économique de **Hamilton–Niagara Peninsula** suit de près celle de Toronto avec un gain de 31 500 emplois au cours de la même période. Le taux de chômage a perdu 1,1 point de pourcentage, car un plus grand nombre de personnes se sont jointes à la population active, autant du côté des emplois à temps plein que de celui des emplois à temps partiel. Une poussée de l'emploi est survenue dans l'industrie de la construction, puisque plusieurs projets ont été mis en chantier dans la région^{34,35,36}. Il y a également eu un certain nombre de projets dans le secteur manufacturier^{37,38,39}. Citons notamment l'investissement de 27 millions de dollars de l'entreprise Maricann Group Inc. dans son installation de production de marijuana thérapeutique située à Langton⁴⁰. L'entreprise se prépare en effet à répondre à une demande accrue dans la foulée de la légalisation de son produit dans un an.

²⁷ Etobicoke Guardian, « Farm Boy grocery chain to open first Toronto store in Etobicoke », *InsideToronto.com*.

1^{er} juin 2017. Sur Internet : <https://www.insidetoronto.com/news-story/7347976-farm-boy-grocery-chain-to-open-first-toronto-store-in-etobicoke/> (en anglais seulement).

²⁸ Retail Insider, « APM Monaco to Open 1st Canadian Store », *Retail-Insider.com*, 17 mai 2017. Sur Internet : <http://www.retail-insider.com/retail-insider/2017/5/apm-monaco> (en anglais seulement).

²⁹ Retail Insider, « Van Cleef & Arpels Opens 1st Freestanding Canadian Boutique », *Retail-Insider.com*, 15 juin 2017. Sur Internet : <http://www.retail-insider.com/retail-insider/2017/6/van-cleef-arpels-yorkdale> (en anglais seulement).

³⁰ Cision, « Footaction Opens Flagship Store In Toronto Eaton Centre », *Newswire.ca*, 7 avril 2017. Sur Internet : <http://www.newswire.ca/news-releases/footaction-opens-flagship-store-in-toronto-eaton-centre-618647493.html> (en anglais seulement).

³¹ Retail Insider, « Sleep Country Continues Expanding in Ontario », *Retail-Insider.com*, 21 avril 2017. Sur Internet : <http://www.newswire.ca/news-releases/sleep-country-continues-expanding-in-ontario-620073213.html> (en anglais seulement).

³² R. Fleming, « Canada's first Cheesecake Factory is opening in Toronto », *Toronto Life*, 12 avril 2017. Sur Internet : <http://torontolife.com/food/canadas-first-the-cheesecake-factory-opening-in-toronto-yorkdale-mall/> (en anglais seulement).

³³ J. Shinuda, « New Opening: Popular Mississauga Bar Opens Second Location », *Insauga*, 22 avril 2017. Sur Internet : <https://www.insauga.com/new-opening-popular-mississauga-bar-opens-second-location> (en anglais seulement).

³⁴ K. Werner, « Hamilton east residents prepare for \$330-million construction project at Woodward Avenue treatment plan », *Stoney Creek News*, 3 avril 2017. Sur Internet : <https://www.hamiltonnews.com/news-story/7221139-hamilton-east-residents-prepare-for-330-million-construction-project-at-woodward-avenue-treatment-plan/> (en anglais seulement).

³⁵ A. Heck, « Phelps Homes breaks ground on Smithville development », *Grimsby Lincoln News*, 9 juin 2017. Sur Internet : <https://www.niagarathisweek.com/news-story/7363534-phelps-homes-breaks-ground-on-smithville-development/> (en anglais seulement).

³⁶ T. Burt, « Library project will provide 'new life' », *Brantford Expositor*, 19 juin 2017. Sur Internet : <http://www.brantfordexpositor.ca/2017/06/19/library-project-will-provide-new-life> (en anglais seulement).

³⁷ M. Sonnenberg, « \$35M investment will double manufacturing floor area at Titan Trailers », *Simcoe Reformer*, 12 avril 2017. Sur Internet : <http://www.delhinewsrecord.com/2017/04/12/35m-investment-will-double-manufacturing-floor-area-at-titan-trailers> (en anglais seulement).

³⁸ M. Ruby, « Mitsui plans to grow », *Brantford Expositor*, 26 avril 2017. Sur Internet : <http://www.brantfordexpositor.ca/2017/04/26/mitsui-plans-to-grow> (en anglais seulement).

³⁹ C. Toms, « Tulsar Controls finds new home in the county », *Brant News*, 28 mai 2017. Sur Internet : <https://www.brantnews.com/news-story/7337027-tulsar-controls-finds-new-home-in-the-county/> (en anglais seulement).

⁴⁰ M. Sonnenberg, « Major expansion underway at Langton marijuana operation », *Simcoe Reformer*, 25 mai 2017. Sur Internet : <http://www.tillsonburgnews.com/2017/05/25/major-expansion-underway-at-langton-marijuana-operation> (en anglais seulement).

La région économique de **Kitchener–Waterloo–Barrie** a également connu un gain important, soit 21 600 emplois. Ce gain provient exclusivement de postes à temps plein (+38 300), car le nombre de postes à temps partiel a plutôt diminué (-16 700). Les nouvelles positives qui ont été annoncées dans l'industrie de la construction ont permis de stimuler le marché du travail local au cours du deuxième trimestre de 2017. Les travaux de construction ont démarré dans le cadre de plusieurs projets au sein de la région, notamment le projet d'envergure visant l'agrandissement du Horseshoe Resort⁴¹, la construction d'un nouveau centre de soins infirmiers⁴² et la construction d'un centre de recherche et de développement par Huron Digital Pathology⁴³. Des contrats supplémentaires d'une valeur de près de 20 millions de dollars ont en outre été conclus au cours du dernier trimestre, ce qui devrait garantir une charge de travail suffisante à court terme^{44,45,46}. Pour le reste, une démarche d'embauche importante a été annoncée en dehors du secteur de la construction : la société MedReleaf, un producteur autorisé de marijuana thérapeutique, a annoncé qu'elle prévoyait embaucher 250 employés à temps plein et 100 employés à temps partiel à l'approche de l'été⁴⁷.

La région économique de **Muskoka–Kawartha** a connu une hausse de 13 700 emplois du deuxième trimestre de 2016 au deuxième trimestre de 2017. Or, en parallèle, le taux de chômage s'est accru de 0,5 point de pourcentage, car davantage de gens cherchaient un emploi. Cette augmentation pourrait découler du fait qu'un plus grand nombre de personnes étaient à la recherche d'un emploi d'été dans la campagne ontarienne.

Le nombre d'emplois a également augmenté dans les régions économiques du **Nord-ouest**, d'**Ottawa** et de **de Stratford–Bruce Peninsula**.

Le nombre d'emplois a diminué dans quatre régions économiques au cours du deuxième trimestre de 2017.

C'est la région économique de **Kingston–Pembroke** qui a enregistré la plus forte baisse de l'emploi du deuxième trimestre de 2016 au deuxième trimestre de 2017. Ces pertes ont touché uniquement des postes à temps partiel et, dans la foulée, le taux de chômage a augmenté de 0,6 point de pourcentage pour s'établir à 6,7 %. Par ailleurs, la société Lavern Heideman & Sons Limited a annoncé la fermeture de son parc à bois débité à Pembroke ainsi qu'un investissement de 16,9 millions de dollars dans sa scierie située dans la région

⁴¹ B. Rowe, « Major expansion at Horseshoe Resort includes man-made lake », *CTV News Barrie*, 26 mai 2017. Sur Internet : <http://barrie.ctvnews.ca/major-expansion-at-horseshoe-resort-includes-man-made-lake-1.3431269> (en anglais seulement).

⁴² M. Wilson, « Sod turned at new site of Saugeen Valley Nursing Center in Mount Forest », *Mount Forest Confederate*, 24 mai 2017). Sur Internet : <https://www.southwesternontario.ca/news-story/7331877-sod-turned-at-new-site-of-saugeen-valley-nursing-center-in-mount-forest/> (en anglais seulement).

⁴³ Exchange, « Huron breaks ground on new R&D and Manufacturing facility », *Exchange Magazine*, 29 juin 2017. Sur Internet : <http://www.exchangemagazine.com/2017/week26/Thursday/1706294.htm> (en anglais seulement).

⁴⁴ RVH, « RVH's Child and Youth Mental Health Program Moves Forward », *Royal Victoria Regional Health Centre*, 3 mai 2017. Sur Internet : <https://www.rvh.on.ca/SiteAssets/SitePages/newsroom/2017-05-03%20RVH%20awards%20Child%20and%20Youth%20mental%20health%20construction%20contract.pdf> (en anglais seulement).

⁴⁵ C. Halliday, « Dufferin County awards \$6.1M social housing construction contract to Woodbridge firm », *Orangeville Banner*, 15 mai 2017. Sur Internet : <https://www.orangeville.com/news-story/7315572-dufferin-county-awards-6-1m-social-housing-construction-contract-to-woodbridge-firm/> (en anglais seulement).

⁴⁶ Gouvernement de l'Ontario, ministère du Logement, *Les gouvernements du Canada et de l'Ontario célèbrent de nouveaux logements abordables dans la région de Waterloo*, 26 juin 2017. Sur Internet : <https://news.ontario.ca/mho/fr/2017/06/les-gouvernements-du-canada-et-de-lontario-celebrent-de-nouveaux-logements-abordables-dans-la-region.html>.

⁴⁷ B. Bartholet, « Bradford's MedReleaf scheduled to host career fairs May 6 and 10 », *Bradford West Gwillimbury Topic*, 11 avril 2017. Sur Internet : <https://www.simcoe.com/news-story/7235271-bradford-s-medreleaf-scheduled-to-host-career-fairs-may-6-and-10/> (en anglais seulement).

d'Eganville. Cette annonce a reçu un accueil mitigé, puisque la société procédera à la fois à l'élimination de 15 postes d'empileur de bois d'œuvre et à la création de nouveaux postes pour la transformation et l'emballage des produits⁴⁸.

La région économique de **Windsor–Sarnia** a elle aussi subi une perte, à savoir 8 400 emplois, au cours de la même période. Ces pertes ont touché uniquement des postes à temps plein. Le taux de chômage a néanmoins baissé de 0,7 point de pourcentage, car moins de personnes étaient actives sur le marché du travail. Il y a eu de mauvaises nouvelles pour l'industrie des soins de santé et de l'assistance sociale, soit l'annonce de la fermeture du centre de la petite enfance Sonshine DayCare⁴⁹ et de la réduction des effectifs de la Chatham-Kent Health Alliance⁵⁰. En contrepartie, plusieurs restaurants ont ouvert leurs portes dans la région au cours du trimestre^{51,52,53}, ce qui pourrait favoriser la relance de l'emploi dans le secteur de l'hébergement et de la restauration.

Les régions économiques du **Nord-est** et de **London** ont subi des pertes de 4 900 et de 1 200 emplois, respectivement, du deuxième trimestre de 2016 au deuxième trimestre de 2017.

Données trimestrielles sur la population active, par région économique, Ontario

Données non désaisonnalisées	Emploi			Taux de chômage		
	2 ^e trimestre 2017 (000)	2 ^e trimestre 2016 (000)	Variation annuelle (%)	2 ^e trimestre 2017 (%)	2 ^e trimestre 2016 (%)	Variation annuelle (points de %)
Ontario	7,129.6	7,047.3	1.2	6.2	6.6	-0.4
Economic Regions						
Ottawa	693.5	692.2	0.2	6.3	7.0	-0.7
Kingston—Pembroke	204.1	212.7	-4.0	6.7	6.1	0.6
Muskoka—Kawartha	179.8	166.1	8.2	6.8	6.3	0.5
Toronto	3,442.6	3,408.4	1.0	6.7	6.8	-0.1
Kitchener—Waterloo—Barrie	736.2	714.6	3.0	5.3	5.4	-0.1
Hamilton—Niagara Peninsula	749.5	718.0	4.4	5.4	6.5	-1.1
London	338.0	339.2	-0.4	5.6	6.2	-0.6
Windsor—Sarnia	295.3	303.7	-2.8	6.3	7.0	-0.7
Stratford—Bruce Peninsula	139.6	139.4	0.1	3.5	4.8	-1.3
Northeast	247.8	252.7	-1.9	6.6	7.6	-1.0
Northwest	103.2	100.2	3.0	5.3	7.2	-1.9

Remarque : Les totaux peuvent ne pas correspondre aux sommes indiquées en raison des arrondissements

Source : Enquête sur la population active de Statistique Canada – Tableau CANSIM 282-0122

⁴⁸ S. Chase, « Eganville mill making \$16 million expansion », *The Daily Observer*, 4 mai 2017. Sur Internet :

<http://www.thedailyobserver.ca/2017/05/04/eganville-mill-making-16-million-expansion> (en anglais seulement).

⁴⁹ CTV Windsor, « New operator for Belle River daycare, second location to close », *CTV News Windsor*, 6 avril 2017. Sur Internet : <http://windsor.ctvnews.ca/new-operator-for-belle-river-daycare-second-location-to-close-1.3357997> (en anglais seulement).

⁵⁰ S. Cowan, « CKHA Makes Significant Staff Cuts », *BlackburnNews.com*, 27 juin 2017. Sur Internet :

<http://blackburnnews.com/chatham/chatham-news/2017/06/27/ckha-makes-significant-staff-cuts/> (en anglais seulement).

⁵¹ C. Dobson, « Bad Dog puts the bite on new downtown location », *The Sarnia Journal*, 4 avril 2017. Sur Internet :

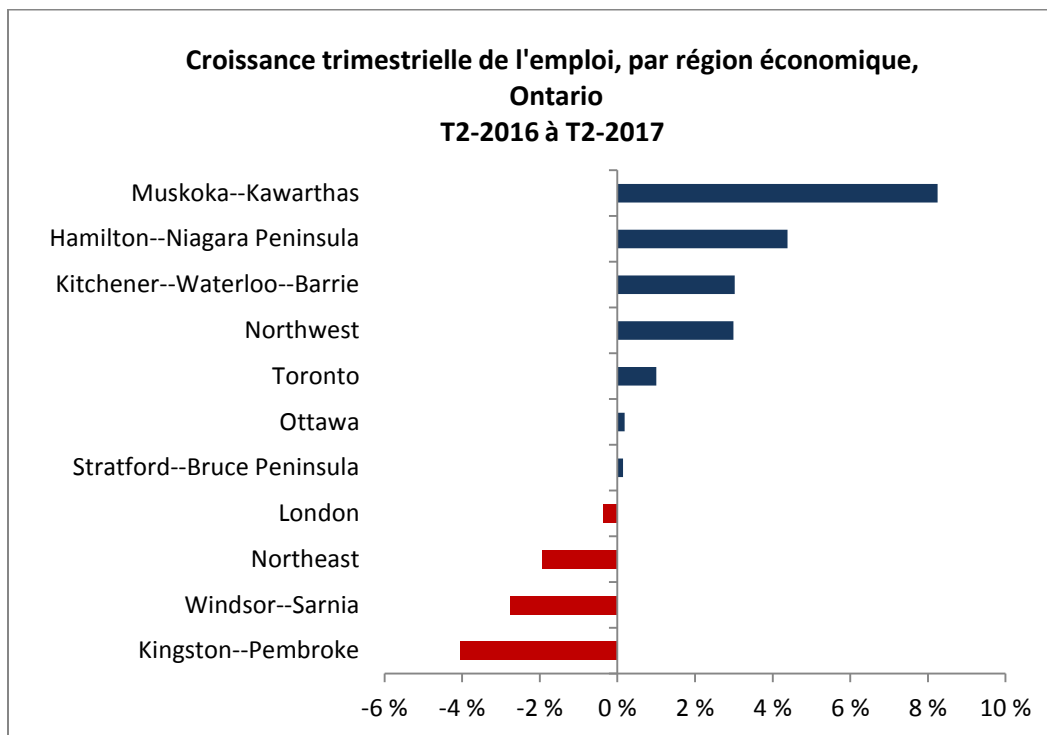
<http://thesarniajournal.ca/bad-dog-puts-the-bite-on-new-downtown-location/> (en anglais seulement).

⁵² L. Thorne, Tim Hortons to Open in Caesars Windsor, *City News*, 18 avril 2017. Sur Internet :

<http://windsorite.ca/2017/04/tim-hortons-to-open-in-caesars-windsor/> (en anglais seulement).

⁵³ D. Battagello, « Rebirth of Windsor's famed Hi-Ho restaurants on horizon », *Windsor Star*, 8 mai 2017. Sur Internet :

<http://windsorstar.com/news/local-news/rebirth-of-famed-hi-ho-restaurants-on-horizon> (en anglais seulement).



Remarque : Les auteurs ont pris un soin particulier à rédiger ce document en fondant leurs recherches sur des informations sur le marché du travail qui étaient exactes et pertinentes au moment de la publication. Le marché du travail étant en évolution constante, les données fournies peuvent avoir changé depuis la publication de ce document. Nous encourageons les lecteurs à consulter d'autres sources pour obtenir des renseignements supplémentaires sur l'économie et le marché du travail locaux. Les renseignements présentés dans ce document ne reflètent pas nécessairement les politiques officielles d'Emploi et Développement social Canada.

Préparé par la Direction de l'information sur le marché du travail et socio-économique, Service Canada, Ontario
Pour de plus amples renseignements, veuillez communiquer avec l'équipe de la DIMTS à : NC-LMI-IMT-GD@hrsdcc.gc.ca

Pour de l'information sur l'Enquête sur la population active, visitez le site Web de Statistique Canada à : www.statcan.gc.ca

© Sa Majesté la Reine du chef du Canada, représentée par Emploi et Développement social Canada, 2017, tous droits réservés