

Une Comparaison de l'emploi et de la rémunération entre le Canada et les États-Unis

— Travailleurs âgés de 25 à 54 ans sans baccalauréat —

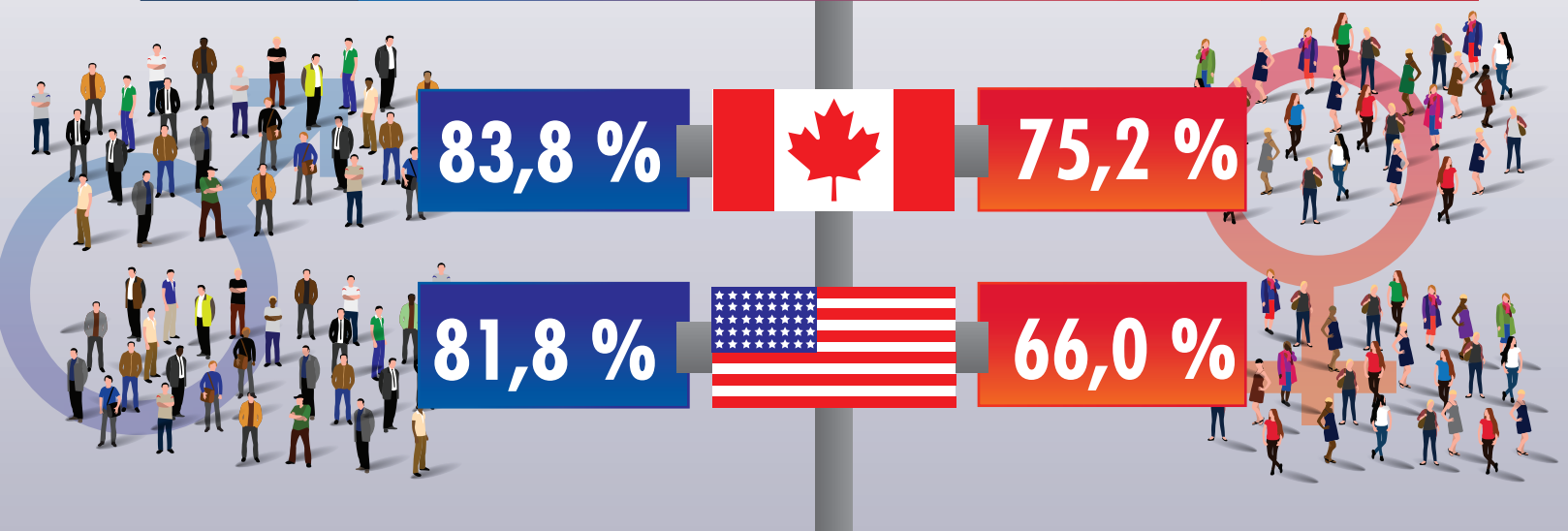
De 2000 à 2017, les taux d'emploi ont évolué plus favorablement au Canada qu'aux États-Unis, principalement en raison des différentes tendances chez les travailleurs sans baccalauréat. La majorité des Canadiens (66 %) et des Américains (63 %) âgés de 25 à 54 ans n'avait pas au moins un baccalauréat en 2017¹.

Taux d'emploi

Hommes

Taux d'emploi en 2017 chez les personnes âgées de 25 à 54 ans sans baccalauréat

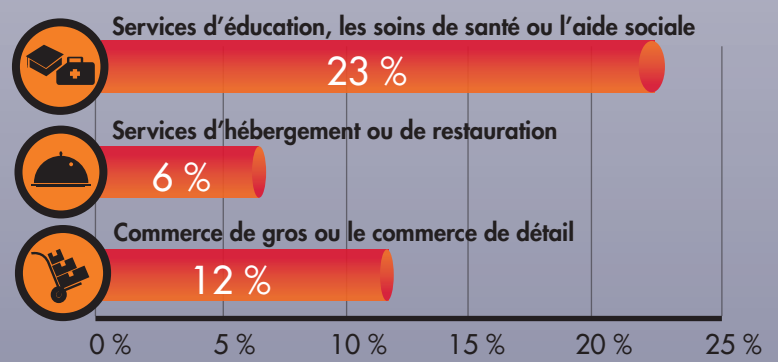
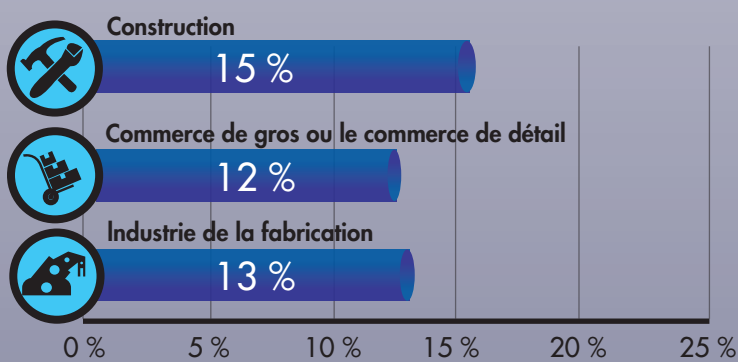
Femmes



Emploi par secteur industriel

Hommes sans baccalauréat au Canada travaillant dans...

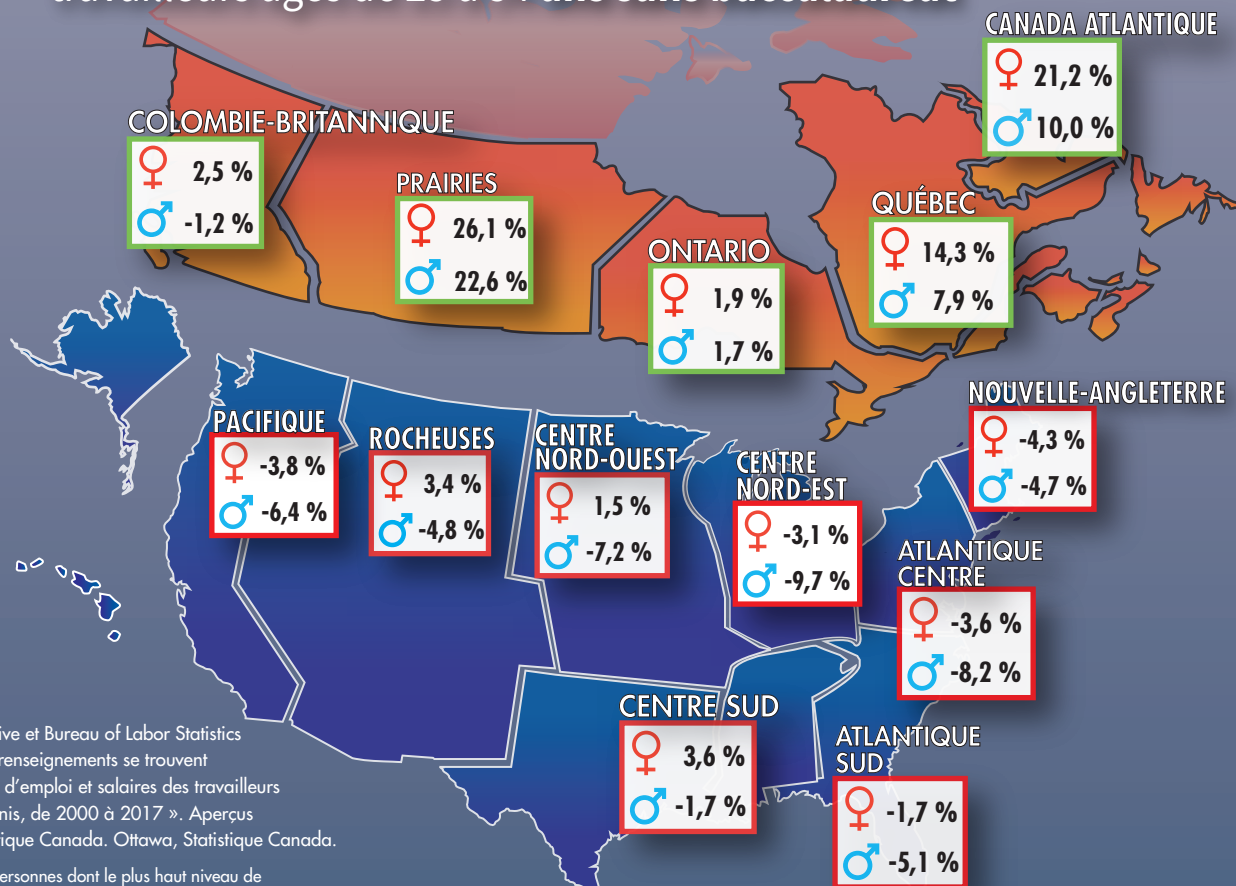
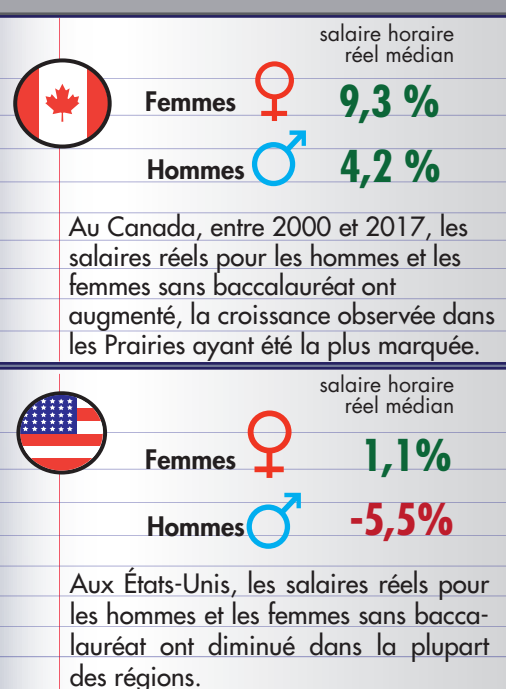
Femmes sans baccalauréat au Canada travaillant dans...



Salaires

Entre 2000 et 2017, les salaires réels ont augmenté au Canada, mais ont diminué aux États Unis²

Variation du salaire horaire réel médian entre 2000 et 2017, travailleurs âgés de 25 à 54 ans sans baccalauréat



Source : Statistique Canada, Enquête sur la population active et Bureau of Labor Statistics des États Unis, Current Population Survey. De plus amples renseignements se trouvent dans l'article suivant : Bernard, A., et R. Morissette. « Taux d'emploi et salaires des travailleurs du principal groupe d'âge actif au Canada et aux États-Unis, de 2000 à 2017 ». Aperçus économiques, produit no 11-626-X au catalogue de Statistique Canada. Ottawa, Statistique Canada.

1. Par personnes ayant un baccalauréat, on fait référence aux personnes dont le plus haut niveau de scolarité est un baccalauréat ou un grade plus élevé.
2. La croissance des salaires est rajustée pour tenir compte de l'inflation dans les deux pays.

Numéro de catalogue : 11-627-M
ISBN : 978-0-660-26437-0