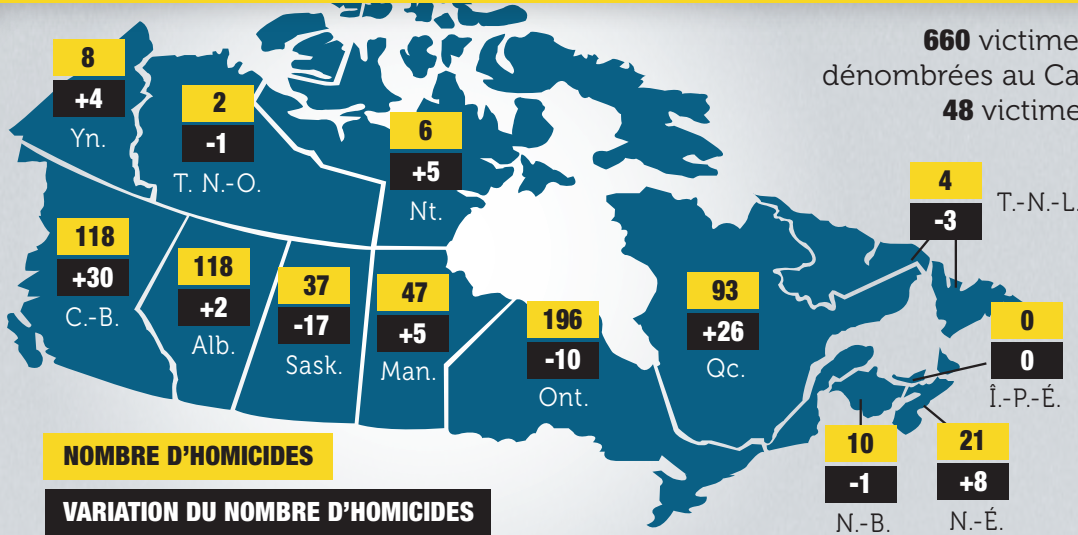
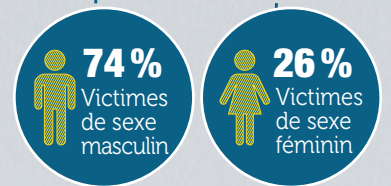


L'HOMICIDE AU CANADA 2017

www.statcan.gc.ca



660 victimes d'homicide ont été dénombrées au Canada, une hausse de 48 victimes par rapport à 2016.



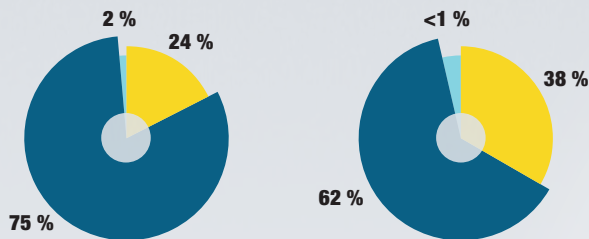
1 HOMICIDE SUR 4



ÉTAIT ATTRIBUABLE À DES GANGS.

Il s'agit de la **3^e HAUSSE ANNUELLE CONSÉCUTIVE** du taux d'homicides attribuables à des gangs.

Bien que les **AUTOCHTONES** formaient environ 5 % de la population canadienne en 2017, ils représentaient un **POURCENTAGE PLUS ÉLEVÉ** de **VICTIMES** et d'**AUTEURS PRÉSUMÉS** d'homicide.



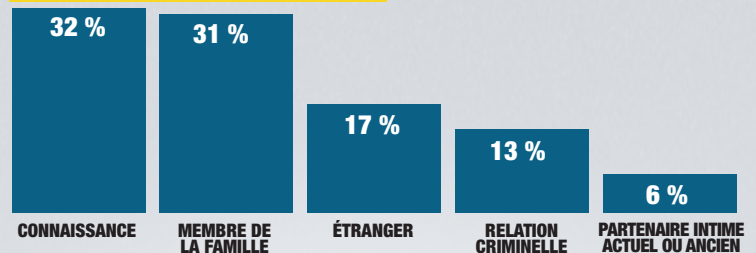
VICTIMES D'HOMICIDE¹

AUTEURS PRÉSUMÉS D'HOMICIDE¹

¹ En raison de l'arrondissement, la somme des pourcentages dépasse 100.

● AUTOCHTONES ● NON-AUTOCHTONES ● IDENTITÉ AUTOCHTONE INCONNUE

4 victimes d'homicides résolus sur 5 CONNAISSAIENT LEUR ASSASSIN.¹



¹ En raison de l'arrondissement, la somme des pourcentages ne correspond pas à 100 %.

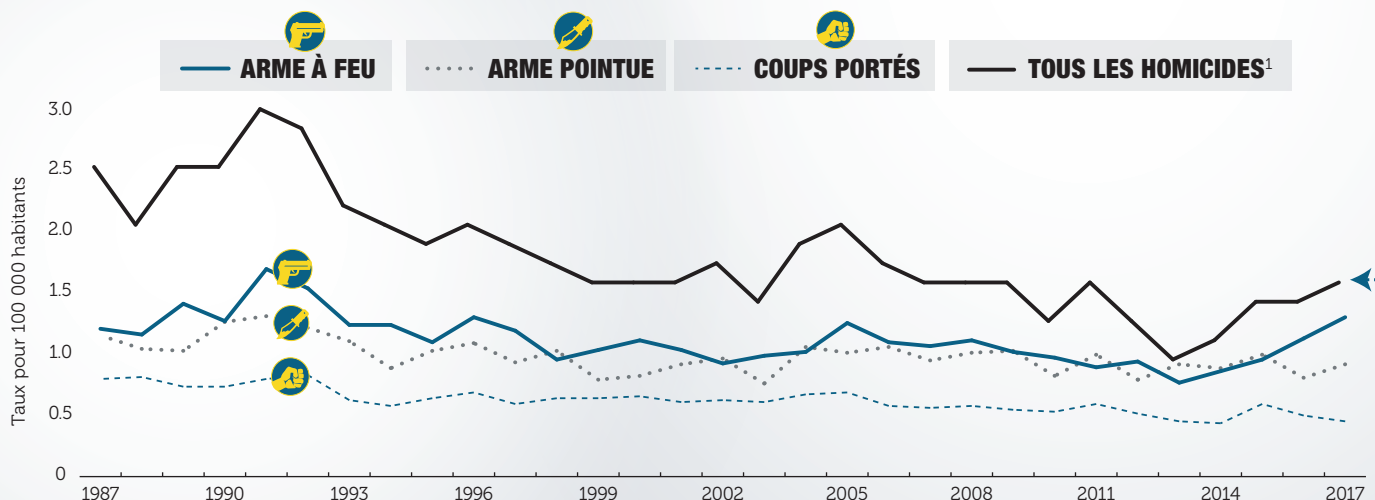
TAUX D'HOMICIDES des PLUS GRANDES RÉGIONS MÉTROPOLITAINES DE RECENSEMENT au Canada :



En 2017, le taux d'homicides a augmenté de **7 %** par rapport à l'année précédente, atteignant son **POINT LE PLUS ÉLEVÉ DEPUIS 2009**.

En 2017, **266 PERSONNES ONT ÉTÉ TUÉES À L'AIDE D'UNE ARME À FEU**, une **HAUSSE DE 43 HOMICIDES** par rapport à 2016. Il s'agit de la **4^e hausse annuelle consécutive** du nombre d'homicides perpétrés à l'aide d'une arme à feu et du **PLUS HAUT TAUX ENREGISTRÉ DEPUIS 1992**.

Les **ARMES DE POING** étaient à l'origine d'environ **6 HOMICIDES COMMIS À L'AIDE D'UNE ARME À FEU SUR 10**.



¹ Comprend les homicides commis autrement qu'au moyen d'une arme à feu, d'une arme pointue ou de coups portés.

Source : Statistique Canada, Centre canadien de la statistique juridique, Enquête sur les homicides.

Numéro de catalogue : 11-627-M
Numéro ISBN : 978-0-660-28452-1