

System of national accounts

Système de comptabilité nationale

# Financial flow accounts

# Comptes des flux financiers

Fourth quarter 1978

Quatrième trimestre 1978

DOES NOT CIRCULATE  
NE PAS PRÊTER



Note

This and other government publications may be purchased from local authorized agents and other community bookstores or by mail order.

Mail orders should be sent to Publications Distribution, Statistics Canada, Ottawa, K1A 0T6, or to Publishing Centre, Supply and Services Canada, Ottawa, K1A 0S9.

Inquiries about this publication should be addressed to:

Financial Flows Section,  
Financial Flows and Multinational Enterprises  
Division,

Statistics Canada, Ottawa, K1A 0T6 (telephone: 995-0851) or to a local office of the bureau's User Advisory Services Division:

St. John's (Nfld.)	(726-0713)
Halifax	(426-5331)
Montréal	(283-5725)
Ottawa	(992-4734)
Toronto	(966-6586)
Winnipeg	(949-4020)
Regina	(569-5405)
Edmonton	(425-5052)
Vancouver	(666-3695)

Toll-free access to the regional statistical information service is provided in Nova Scotia, New Brunswick, and Prince Edward Island by telephoning 1-800-565-7192. Throughout Saskatchewan, the Regina office can be reached by dialing 1-800-667-3524, and throughout Alberta, the Edmonton office can be reached by dialing 1-800-222-6400.

Note

On peut se procurer cette publication, ainsi que toutes les publications du gouvernement du Canada, auprès des agents autorisés locaux, dans les librairies ordinaires ou par la poste.

Les commandes par la poste devront parvenir à Distribution des publications, Statistique Canada, Ottawa, K1A 0T6, ou à Imprimerie et édition, Approvisionnement et services Canada, Ottawa, K1A 0S9.

Toutes demandes de renseignements sur la présente publication doivent être adressées à:

Section des flux financiers,  
Division des flux financiers et des entreprises multi-  
nationales,

Statistique Canada, Ottawa, K1A 0T6 (téléphone: 995-0851) ou à un bureau local de la Division de l'assistance-utilisateurs situé aux endroits suivants:

St. John's (T.-N.)	(726-0713)
Halifax	(426-5331)
Montréal	(283-5725)
Ottawa	(992-4734)
Toronto	(966-6586)
Winnipeg	(949-4020)
Regina	(569-5405)
Edmonton	(425-5052)
Vancouver	(666-3695)

On peut obtenir une communication gratuite avec le service régional d'information statistique de la Nouvelle-Écosse, du Nouveau-Brunswick et de l'Île-du-Prince-Édouard en composant 1-800-565-7192. En Saskatchewan, on peut communiquer avec le bureau régional de Regina en composant 1-800-667-3524, et en Alberta, avec le bureau d'Edmonton au numéro 1-800-222-6400.

STATISTICS CANADA — STATISTIQUE CANADA

Financial Flows and Multinational Enterprises Division — Division des flux financiers et des entreprises multinationales

Financial Flows Section — Section des flux financiers

SYSTEM OF NATIONAL ACCOUNTS

SYSTÈME DE COMPTABILITÉ NATIONALE

## FINANCIAL FLOW ACCOUNTS

FOURTH QUARTER

---

## COMPTES DES FLUX FINANCIERS

QUATRIÈME TRIMESTRE

1978

*Published by Authority of*  
The Minister of Industry, Trade and Commerce

---

*Publication autorisée par*  
le ministre de l'Industrie et du Commerce

June - 1979 - Juin  
3-1400-502

Price—Prix: \$1.75  
\$7.00 a year—par année

Vol. 11—No. 4

Statistics Canada should be credited when reproducing or quoting any part of this document.  
Reproduction ou citation autorisées sous réserve d'indication de la source: Statistique Canada

Ottawa

## SYMBOLS

The following standard symbols are used in Statistics Canada publications:

- . . figures not available.
- . . . figures not appropriate or not applicable.
- nil, or, in this publication less than half unit expressed.
- - amount too small to be expressed.
- P preliminary figures.
- r revised figures.

### Release of Data: Quarterly Updates

Complete historical quarterly series for the financial flows are available on CANSIM and cover the period from the first quarter of 1962 to the present. Data for the current quarter are placed on CANSIM at approximately the same time as the *Second Advance Release of the Financial Flow Accounts* and approximately one month prior to the main quarterly publication. Advance Releases for the Financial Flow Accounts are available upon request free of charge and do not automatically accompany a subscription to the main publication.

### Other Publications

**Annual Flows and Year-end Financial Assets and Liabilities, 1961 - 1976, Volume II, Catalogue 13-563**

Included in this publication are: Annual matrices for financial flows and year-end outstandings as well as time series for both year-end outstandings and annual flows for all sectors and subsectors.

**Financial Flow Accounts: Volume 1, Quarterly Flow Estimates 1962 - 1975, Catalogue 13-562**

This publication includes: Annual matrices, quarterly time series for all sectors and subsectors, time series for all of the major categories, as well as time series for the summary credit market activity table.

### Occasional Articles

Articles which have appeared in the Financial Flow Accounts publication on an occasional basis are available on request; a list of titles can be found on page xxi.

## SIGNES CONVENTIONNELS

Les signes conventionnels suivants sont employés uniformément dans les publications de Statistique Canada:

- . . nombres indisponibles.
- . . . n'ayant pas lieu de figurer.
- néant ou, dans la présente publication, inférieur à la moitié de l'unité exprimée.
- - nombres infirmes.
- P nombres provisoires.
- r nombres rectifiés.

### Publication des données: Mises à jour des données trimestrielles

Les séries chronologiques et trimestrielles complètes des flux financiers sont disponibles à partir de CANSIM pour la période s'étendant du premier trimestre 1962 jusqu'à aujourd'hui. Les données du trimestre en cours sont mises sur CANSIM en même temps, approximativement, que le *Communiqué anticipé n°2*, soit environ un mois avant la principale livraison trimestrielle. Les Communiqués anticipés des Comptes des flux financiers sont disponibles sur demande, sans frais; les abonnés à la publication principale doivent en faire la demande expresse, s'ils désirent la recevoir.

### Autres publications

**Flux annuels et encours de l'actif et du passif financiers à la fin de l'année, 1961 - 1976, volume II, n° 13-563 au catalogue**

Cette publication inclut: les matrices annuelles des flux financiers et des encours en fin d'année de même que les séries chronologiques des encours en fin d'année et des flux annuels pour tous les secteurs et leurs sous-secteurs.

**Comptes des flux financiers: volume 1, estimation des flux trimestriels 1962 - 1975, n° 13-562 au catalogue**

Cette publication comprend: les matrices annuelles, les séries temporelles trimestrielles pour tous les secteurs et tous les sous-secteurs, les séries temporelles pour les grandes catégories et les séries temporelles du tableau sommaire de l'activité du marché du crédit.

### Articles hors série

Les articles qui ont paru à l'occasion dans la publication des Comptes des flux financiers sont disponibles sur demande, sous forme de tirés-à-part; la liste de leurs titres se trouve à la page xxi.

## TABLE OF CONTENTS

Financial Activity in Canada . . . . .	vii
Occasional Articles . . . . .	xxi
Technical Notes . . . . .	xxii

### Table

#### Financial Flows Matrix

1- 2. Fourth Quarter, 1978. . . . .	4
1- 4. Year, 1978. . . . .	8

#### Sector Flows, Quarterly and Annually, 1975-1978

##### Sectors and Subsectors:

2- 1. I and II. Persons and Unincorporated Business . . .	10
2- 2. III. Non-financial Private Corporations . . . . .	12
2- 3. IV. Non-financial Government Enterprises . . . . .	14
2- 4. IV 1. Non-financial Government Enterprises: Federal . . . . .	16
2- 5. IV 2. Non-financial Government Enterprises: Provincial . . . . .	18
2- 6. IV 3. Non-financial Government Enterprises: Local . . . . .	20
2- 7. V. The Monetary Authorities . . . . .	22
2- 8. V 1. Bank of Canada . . . . .	24
2- 9. V 2. Exchange Fund Account . . . . .	26
2-10. V 3. The Monetary Authorities: Other . . . . .	26
2-11. VI. Banks and Near-banks. . . . .	28
2-12. VI 1. Chartered Banks . . . . .	30
2-13. VI 2. Near-banks . . . . .	32
2-14. VI 2.1. Quebec Savings Banks. . . . .	34
2-15. VI 2.2. Credit Unions and Caisses Populaires . . . . .	36
2-16. VI 2.3. Trust Companies . . . . .	38
2-17. VI 2.4. Mortgage Loan Companies. . . . .	40
2-18. VII. Insurance Companies and Pension Funds . . . . .	42
2-19. VII 1. Life Insurance Companies . . . . .	44
2-20. VII 2. Fraternal Benefit Societies . . . . .	46
2-21. VII 3. Trusteed Pension Funds . . . . .	48
2-22. VIII. Other Private Financial Institutions. . . . .	50
2-23. VIII 1. Investment Dealers. . . . .	52
2-24. VIII 2. Mutual Funds . . . . .	54
2-25. VIII 3. Fire and Casualty Insurance Companies. . . . .	56
2-26. VIII 4. Mortgage Investment Trust Corporations . . . . .	58
2-27. VIII 5. Sales Finance and Consumer Loan Companies . . . . .	60
2-28. VIII 6. Other, n.e.i. . . . .	62
2-29. IX. Public Financial Institutions. . . . .	64
2-30. IX 1. Public Financial Institutions: Federal . . . . .	66
2-31. IX 2. Public Financial Institutions: Provincial . . . . .	68
2-32. X. Federal Government. . . . .	70
2-33. XI. Provincial and Local Governments and Hospitals. . . . .	72
2-34. XI 1. Provincial Governments. . . . .	74
2-35. XI 2. Local Governments . . . . .	76
2-36. XI 3. Hospitals . . . . .	78
2-37. XII. Social Security Funds . . . . .	80
2-38. XII 1. Social Security Funds: Federal . . . . .	80
2-39. XII 2. Social Security Funds: Provincial . . . . .	80
2-40. XIII. Rest of the World. . . . .	82

## TABLE DES MATIÈRES

L'activité financière au Canada. . . . .	vii
Articles hors série . . . . .	xxi
Notes techniques . . . . .	xxii

### Tableau

#### Matrice des flux financiers

1- 1. Quatrième trimestre, 1977. . . . .	2
1- 3. Année, 1977 . . . . .	6

#### Flux sectoriels, par années et trimestres, 1975-1978

##### Secteurs et sous-secteurs:

2- 1. I et II. Particuliers et entreprises non constituées en sociétés . . . . .	10
2- 2. III. Sociétés privées non financières . . . . .	12
2- 3. IV. Entreprises publiques non financières. . . . .	14
2- 4. IV 1. Entreprises publiques non financières: Fédérales . . . . .	16
2- 5. IV 2. Entreprises publiques non financières: Provinciales . . . . .	18
2- 6. IV 3. Entreprises publiques non financières: Locales . . . . .	20
2- 7. V. Les autorités monétaires . . . . .	22
2- 8. V 1. La Banque du Canada . . . . .	24
2- 9. V 2. Fonds des changes . . . . .	26
2-10. V 3. Les autorités monétaires: Autres. . . . .	26
2-11. VI. Banques et quasi-banques . . . . .	28
2-12. VI 1. Banques à charte . . . . .	30
2-13. VI 2. Quasi-banques . . . . .	32
2-14. VI 2.1. Banques d'épargne du Québec . . . . .	34
2-15. VI 2.2. Caisses populaires et caisses d'épargne et de crédit. . . . .	36
2-16. VI 2.3. Sociétés de fiducie . . . . .	38
2-17. VI 2.4. Sociétés de prêts hypothécaires . . . . .	40
2-18. VII. Sociétés d'assurance et régimes de pensions . . . . .	42
2-19. VII 1. Sociétés d'assurance-vie . . . . .	44
2-20. VII 2. Sociétés de secours mutuels . . . . .	46
2-21. VII 3. Régimes de pensions en fiducie . . . . .	48
2-22. VIII. Autres institutions financières privées . . . . .	50
2-23. VIII 1. Courtiers de placements . . . . .	52
2-24. VIII 2. Fonds mutuels. . . . .	54
2-25. VIII 3. Sociétés d'assurance-incendie et d'assurances générales. . . . .	56
2-26. VIII 4. Sociétés de fiducie de placements hypothécaires . . . . .	58
2-27. VIII 5. Sociétés de financement de ventes et de prêts à la consommation . . . . .	60
2-28. VIII 6. Autres, n.c.a. . . . .	62
2-29. IX. Institutions financières publiques . . . . .	64
2-30. IX 1. Institutions financières publiques: Fédérales . . . . .	66
2-31. IX 2. Institutions financières publiques: Provinciales. . . . .	68
2-32. X. Administration publique fédérale . . . . .	70
2-33. XI. Administrations provinciales et locales et hôpitaux . . . . .	72
2-34. XI 1. Administrations publiques provinciales. . . . .	74
2-35. XI 2. Administrations publiques locales . . . . .	76
2-36. XI 3. Hôpitaux . . . . .	78
2-37. XII. Caisses de sécurité sociale . . . . .	80
2-38. XII 1. Caisses de sécurité sociale: Fédérales . . . . .	80
2-39. XII 2. Caisses de sécurité sociale: Provinciales. . . . .	80
2-40. XIII. Reste du monde. . . . .	82

TABLE OF CONTENTS – Continued

TABLE DES MATIÈRES – suite

Table	Page
<b>Categories, Quarterly and Annually, 1975 - 1978</b>	
3- 9. Net Lending or Borrowing (1100 - 1500) . . . . .	84
3-10. Net Financial Investment (2100 - 3100) . . . . .	86
3-11. Net Increase in Financial Assets . . . . .	88
3-12. Net Increase in Liabilities . . . . .	90
3-17. Currency and Deposits . . . . .	92
3-18. Currency and Bank Deposits . . . . .	94
3-19. Deposits in Other Institutions . . . . .	96
3-20. Foreign Currency and Deposits . . . . .	98
3-22. Consumer Credit . . . . .	100
3-24. Loans . . . . .	102
3-25. Bank Loans . . . . .	104
3-26. Other Loans . . . . .	106
3-27. Government of Canada Treasury Bills . . . . .	108
3-28. Finance Company and Other Short-term Paper . . . . .	110
3-29. Mortgages . . . . .	112
3-30. Bonds . . . . .	114
3-31. Government of Canada Bonds . . . . .	116
3-32. Provincial Government Bonds . . . . .	118
3-33. Municipal Government Bonds . . . . .	120
3-34. Other Canadian Bonds . . . . .	122
3-35. Life Insurance and Pensions . . . . .	122
3-39. Corporate Claims and Stocks . . . . .	124
3-40. Stocks . . . . .	126

Tableau	Page
<b>Catégorie d'opérations par année et trimestres, 1975 - 1978</b>	
3- 9. Prêt net ou emprunt net (1100 - 1500) . . . . .	84
3-10. Investissement financier net (2100 - 3100) . . . . .	86
3-11. Variation nette des actifs financiers . . . . .	88
3-12. Variation nette du passif . . . . .	90
3-17. Argent liquide et dépôts . . . . .	92
3-18. Argent liquide et dépôts bancaires . . . . .	94
3-19. Dépôts dans les autres institutions . . . . .	96
3-20. Devises et dépôts étrangers . . . . .	98
3-22. Crédit à la consommation . . . . .	100
3-24. Emprunts et prêts . . . . .	102
3-25. Emprunts et prêts bancaires . . . . .	104
3-26. Autres emprunts et prêts . . . . .	106
3-27. Bons du trésor fédéraux . . . . .	108
3-28. Papier de sociétés de financement et autre papier à court terme . . . . .	110
3-29. Hypothèques . . . . .	112
3-30. Obligations . . . . .	114
3-31. Obligations fédérales . . . . .	116
3-32. Obligations provinciales . . . . .	118
3-33. Obligations municipales . . . . .	120
3-34. Autres obligations canadiennes . . . . .	122
3-35. Assurance-vie et rentes . . . . .	122
3-39. Engagements envers et créances sur des entreprises associées et actions . . . . .	124
3-40. Actions . . . . .	126

Matrix of Year-end Outstandings

Matrice des encours à la fin de l'année

4- 2. 1978 . . . . .	132
----------------------	-----

4- 1. 1977 . . . . .	130
----------------------	-----

Sectors and Subsectors, Year-end Outstandings, 1977 and 1978

Encours des secteurs et des sous-secteurs, à la fin de 1977 et 1978

Sectors and Subsectors:	
4- 3. I and II. Persons and Unincorporated Business . . . . .	134
III. Non-financial Private Corporations . . . . .	134
IV. Non-financial Government Enterprises . . . . .	134
IV 1. Non-financial Government Enterprises:	
Federal . . . . .	134
IV 2. Non-financial Government Enterprises:	
Provincial . . . . .	135
IV 3. Non-financial Government Enterprises:	
Municipal . . . . .	135
V. The Monetary Authorities . . . . .	135
V 1. Bank of Canada . . . . .	135
V 2. Exchange Fund Account . . . . .	136
V 3. The Monetary Authorities: Other . . . . .	136
VI. Banks and Near-banks . . . . .	136
VI 1. Chartered Banks . . . . .	136
VI 2. Near-banks . . . . .	137
VI 2.1. Québec Savings Banks . . . . .	137
VI 2.2. Credit Unions and Caisses Populaires . . . . .	137
VI 2.3. Trust Companies . . . . .	137
VI 2.4. Mortgage Loan Companies . . . . .	138
VII. Insurance Companies and Pension Funds . . . . .	138
VII 1. Life Insurance Companies . . . . .	138
VII 2. Fraternal Benefit Societies . . . . .	138
VII 3. Trusteed Pension Funds . . . . .	139

Secteurs et sous-secteurs:	
4- 3. I et II. Particuliers et entreprises non constituées en sociétés . . . . .	134
III. Sociétés privées non financières . . . . .	134
IV. Entreprises publiques non financières . . . . .	134
IV 1. Entreprises publiques non financières:	
Fédérales . . . . .	134
IV 2. Entreprises publiques non financières:	
Provincial . . . . .	135
IV 3. Entreprises publiques non financières:	
Municipales . . . . .	135
V. Les autorités monétaires . . . . .	135
V 1. La Banque du Canada . . . . .	135
V 2. Fonds des changes . . . . .	136
V 3. Les autorités monétaires: Autres . . . . .	136
VI. Banques et quasi-banques . . . . .	136
VI 1. Banques à charte . . . . .	136
VI 2. Quasi-banques . . . . .	137
VI 2.1. Banques d'épargne du Québec . . . . .	137
VI 2.2. Caisses populaires et caisses d'épargne et de crédit . . . . .	137
VI 2.3. Sociétés de fiducie . . . . .	137
VI 2.4. Sociétés de prêts hypothécaires . . . . .	138
VII. Sociétés d'assurance et régimes de pensions . . . . .	138
VII 1. Sociétés d'assurance-vie . . . . .	138
VII 2. Sociétés de secours mutuels . . . . .	138
VII 3. Régimes de pensions en fiducie . . . . .	139

**TABLE OF CONTENTS – Concluded**

Table	Page
<b>Sectors and Subsectors, Year-end Outstandings, 1977 and 1978 – Concluded</b>	
VIII. Other Private Financial Institutions . . . . .	139
VIII 1. Investment Dealers . . . . .	139
VIII 2. Mutual Funds . . . . .	139
VIII 3. Fire and Casualty Insurance Companies . . . . .	140
VIII 4. Mortgage Investment Trust Corporations . . . . .	140
VIII 5. Sales Finance and Consumer Loan Companies . . . . .	140
VIII 6. Other, n.e.i. . . . .	140
IX. Public Financial Institutions . . . . .	141
IX 1. Public Financial Institutions: Federal . . . . .	141
IX 2. Public Financial Institutions: Provincial . . . . .	141
X. Federal Government . . . . .	141
XI. Provincial and Local Governments and Hospitals . . . . .	142
XI 1. Provincial Governments . . . . .	142
XI 2. Local Governments . . . . .	142
XI 3. Hospitals . . . . .	142
XII. Social Security Funds . . . . .	143
XII 1. Social Security Funds: Federal . . . . .	143
XII 2. Social Security Funds: Provincial . . . . .	143
XIII. Rest of the World . . . . .	143

**CANSIM Data Bank Numbers**

5.1. The Financial Flow Accounts Cross Referenced to CANSIM Data Bank Numbers . . . . .	146
5.2. Year-end Outstandings Cross Referenced to CANSIM Data Bank Numbers . . . . .	152
5.3. Financial Market Summary Table Cross Referenced to CANSIM Data Bank Numbers . . . . .	158

**TABLE DES MATIÈRES – fin**

Tableau	Page
<b>Encours des secteurs et des sous-secteurs, à la fin de 1977 et 1978 – fin</b>	
VIII. Autres institutions financières privées . . . . .	139
VIII 1. Courtiers de placements . . . . .	139
VIII 2. Fonds mutuels . . . . .	139
VIII 3. Sociétés d'assurance-incendie et d'assurances générales . . . . .	140
VIII 4. Sociétés de fiducie de placements hypothécaires . . . . .	140
VIII 5. Sociétés de financement de ventes et de prêts à la consommation . . . . .	140
VIII 6. Autres, n.c.a. . . . .	140
IX. Institutions financières publiques . . . . .	141
IX 1. Institutions financières publiques: Fédérales . . . . .	141
IX 2. Institutions financières publiques: Provinciales . . . . .	141
X. Administration publique fédérale . . . . .	141
XI. Administrations provinciales et municipales et hôpitaux . . . . .	142
XI 1. Administrations publiques provinciales . . . . .	142
XI 2. Administrations publiques municipales . . . . .	142
XI 3. Hôpitaux . . . . .	142
XII. Caisses de sécurité sociale . . . . .	143
XII 1. Caisses de sécurité sociale: Fédérales . . . . .	143
XII 2. Caisses de sécurité sociale: Provinciales . . . . .	143
XIII. Reste du monde . . . . .	143

**Numéros de CANSIM**

5.1. Numéros de CANSIM des postes des comptes des flux financiers . . . . .	146
5.2. Numéros de CANSIM des postes des encours à la fin de l'année . . . . .	152
5.3. Numéros de CANSIM pour le tableau sommaire du Marché Financier . . . . .	158

### OBTAINING CONSISTENT TIME SERIES

Consistent time series cannot be obtained by piecing data together from successive issues of the Financial Flow Accounts. The volume of data that form the raw ingredients of the accounts and the frequency of revisions in these data make it difficult to maintain time series that are both consistent and up-to-date in printed form available to the public. For certain types of research it is not necessary to have the latest quarter's or year's data and use can be made of historical publications such as Catalogue 13-563 which contains annual flows and year-end stocks. For other types of work, or certain types of current analysis, the length of the series is not critical and the current quarterly publication and advance releases can be used. If the requirement is for data which contains the latest revisions and which covers a more lengthy period than the current publication it is advisable to use CANSIM.

The Financial Market Summary table is now available on CANSIM in table format. For further information contact CANSIM (telephone: 995-7406) or Phyllis Odenbach (telephone: 995-0851).

### OBTENTION DES SÉRIES CHRONOLOGIQUES COHÉRENTES

On ne peut pas obtenir des séries chronologiques cohérentes en réunissant simplement les données de publications successives des Comptes des flux financiers. Du fait du volume des données brutes qui entrent dans la composition des comptes et de la fréquence des révisions à effectuer sur ces données, il est difficile d'avoir des séries chronologiques qui soient à la fois cohérentes et à jour dans leur version imprimée destinée au grand public. Certes, certaines recherches n'obligent pas à avoir les chiffres du dernier trimestre ou de la dernière année, et il est alors possible de se référer aux publications à caractère plus historique, comme le n<sup>o</sup> 13-563 au catalogue qui présente les flux annuels et les encours de fin d'année. Par contre, pour certains travaux et certaines formes d'analyses de conjoncture, la longueur de la série n'est pas essentielle, et on peut se servir de la publication trimestrielle courante et des communiqués préliminaires. Dans les cas où les données doivent avoir été soumises aux révisions les plus récentes et couvrir une période plus longue que celle visée par les publications courantes, il est conseillé d'avoir recours à CANSIM.

Le tableau sommaire du marché financier est maintenant disponible sur CANSIM. Toutes demandes de renseignements doivent être adressées à CANSIM (téléphone: 995-7460) ou à Phyllis Odenbach (téléphone: 995-0851).



## FINANCIAL ACTIVITY IN CANADA

### An Overview for the year 1978

Total borrowing on financial markets during 1978 increased by 30% over 1977 to \$65.0 billion with the sharpest increase in the fourth quarter when flows totalled \$23.0 billion, up 57% over the fourth quarter of 1977 (see Statement 1: Financial Market Summary Table). This raised total borrowing by domestic non-financial sectors as a percentage of GNP to 24.9% (compared to 21.3% for 1977). In the fourth quarter this percentage was 32.9% (compared to 23.4% for the fourth quarter of 1977).

The activities of three sectors in particular help account for this unusual growth in financial activity. Chartered banks' assets showed strong growth, particularly in term preferred shares<sup>1</sup> and foreign currency loans to the federal government. The federal government borrowed more than enough to finance its deficit and as a result built up its cash and deposit assets significantly. Sector III, Non-financial Private Corporations, also borrowed to the extent that cash and deposit assets were increased, largely in the fourth quarter when bank loans and the issue of term preferred shares grew by large amounts.

<sup>1</sup> Dividends received on term preferred shares are not taxable income to Canadian corporations and neither are these dividends paid by Canadian corporations tax deductible. This permits joint tax saving on term preferred shares issued by a corporation bearing a low or zero tax rate to a corporation bearing a higher tax rate. For a more detailed discussion on term preferred shares see "A Newcomer to Canadian Financial Markets: The Floating Rate Retractable Preferred Share", *Financial Flow Accounts*, Third Quarter 1977, pp. xix - xxii.

## L'ACTIVITÉ FINANCIÈRE AU CANADA

### Vue d'ensemble pour l'année 1978

En 1978 les emprunts totaux sur les marchés financiers ont progressé de 30 % par rapport à 1977 pour s'établir à \$65.0 milliards, l'augmentation la plus importante s'étant produite au quatrième trimestre où les flux ont totalisé \$23.0 milliards, en hausse de 57 % sur le quatrième trimestre de 1977 (voir l'état 1: Tableau sommaire du marché financier). Ceci a porté le total des emprunts des secteurs non financiers de l'économie nationale à 24.9 % du PNB, contre 21.3 % en 1977; au quatrième trimestre, ce pourcentage était de 32.9 %, (comparativement à 23.4 % au dernier trimestre de 1977).

Les opérations de trois secteurs en particulier ont contribué à cette croissance exceptionnelle de l'activité financière. Les actifs des banques à charte se sont fortement accrus, spécialement leurs avoirs d'actions privilégiées à terme<sup>1</sup> et leurs prêts en monnaies étrangères au gouvernement fédéral. Ce dernier a plus emprunté qu'il n'était nécessaire pour financer son déficit et a ainsi sensiblement reconstitué ses disponibilités monétaires et ses avoirs sous forme de dépôts. De même, le secteur III, Sociétés privées non financières, a augmenté par ses emprunts ses disponibilités et ses dépôts, principalement au quatrième trimestre où les prêts bancaires et les émissions d'actions privilégiées à terme ont considérablement augmenté.

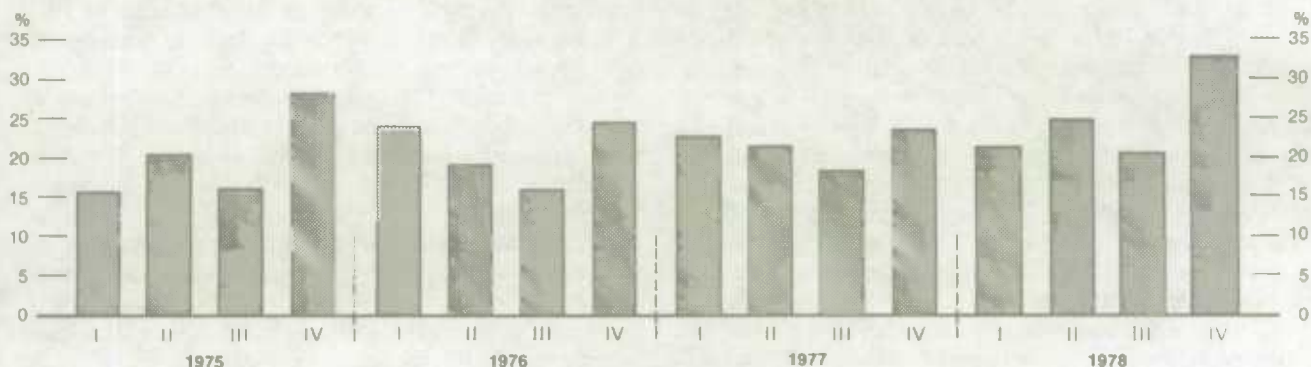
<sup>1</sup> Les dividendes versés sur les actions privilégiées à terme n'entrent pas dans le revenu imposable des sociétés canadiennes qui les perçoivent et ne sont pas déductibles du revenu imposable de celles qui les versent. Ceci permet une économie conjointe lorsque des actions privilégiées à terme sont émises par une société dont le taux d'imposition est faible ou nul au profit d'une entreprise fortement imposée. Pour une étude plus détaillée des actions privilégiées à terme, voir "Un nouveau venu sur les marchés financiers canadiens: l'action privilégiée exigible à rendement variable", *Comptes des flux financiers*, troisième trimestre 1977, pp. xix - xxii.

Chart — 1

Graphique — 1

### Total Borrowing by Domestic Non-financial Sectors as a Percentage of Gross National Product

### Total des emprunts par le secteur interne non-financier en pourcentage du produit national brut



Chartered banks enjoyed a year of considerable growth. In 1978 the flow of funds supplied directly to credit markets by banks totalled \$21.1 billion, an increase of 50%, with the bulk of the increase in the fourth quarter. The chartered banks' share of the total volume of funds raised by all sectors of the economy increased from 27% in 1977 to 31% in 1978. Assisted by the favorable tax treatment on their holdings of term preferred shares, net savings (i.e., retained earnings) were \$837 million, compared to \$571 million in 1977. Bank holdings of shares (largely term preferred shares) increased by \$4.7 billion in 1978, with a \$2.8 billion increase in the fourth quarter alone. Bank loans to all sectors increased by \$7.1 billion during 1978 (versus \$4.9 billion in 1977) with the Government of Canada showing a \$1.6 billion increase in bank loans via drawings on foreign currency standby credits and Non-financial Private Corporations increasing their borrowing by \$3.9 billion. On the liability side, banks' foreign currency deposits increased by \$8.6 billion, versus \$3.0 billion in 1977.

The federal government made foreign currency borrowings from a consortium of Canadian chartered banks as one of its actions to support the foreign exchange value of the Canadian dollar. In other actions the government drew on standby credits arranged with foreign banks and floated foreign currency bond issues in the United States and Germany, thereby making use of foreign capital markets for the first time in a decade. As these foreign exchange funds were used to buy Canadian dollars in the foreign exchange markets, funds became available to finance the federal deficit. The rapid rate at which these funds became available may have been unexpected because this source, together with the proceeds of domestic bond and treasury bill issues, were more than sufficient to finance the deficit and the government ended the year with increased cash and deposits of \$1.9 billion.

In view of the moderate growth in gross fixed capital formation in Sector III (Non-financial Private Corporations) which rose to \$23.4 billion in 1978 from \$21.8 billion in 1977, the amount of financing which took place, especially in the fourth quarter, is somewhat surprising. Bank loans increased by \$3.9 billion for the year (\$1.4 billion in the fourth quarter alone) and share issues, including term preferreds, increased by \$4.9 billion for 1978 (\$2.2 billion in the final quarter alone). Sector III borrowed to the extent that cash and deposits increased by \$2.5 billion for the year, compared to \$0.4 billion in 1977. Increased sales, increased use of industrial capacity, the favorable effect of a devalued dollar on exports and a boom in corporate take-overs, all contributed to increased need for corporate financing.

Sur le plan de l'expansion, les banques à charte ont bénéficié d'une très bonne année: en 1978, le total des fonds fournis directement aux marchés du crédit par les banques s'est chiffré à \$20.1 milliards, une progression de 50 % concentrée au dernier trimestre. La part des banques à charte dans le volume total des fonds procurés par tous les secteurs de l'économie est passée de 27 % en 1977 à 31 % en 1978. Favorisées par le régime fiscal favorable accordé à leurs avoirs d'actions privilégiées à terme, elles ont porté leur épargne nette à \$837 millions, contre \$571 millions l'année précédente. Les actions détenues par les banques (principalement les actions privilégiées à terme) ont progressé de \$4.7 milliards pendant toute l'année 1978 et de \$2.8 milliards au cours du seul quatrième trimestre. Les prêts bancaires à l'ensemble des secteurs ont augmenté de \$7.1 milliards (comparativement à \$4.9 milliards en 1977), le gouvernement du Canada ayant bénéficié de prêts bancaires en hausse de \$1.6 milliard par l'intermédiaire de ses tirages sur les crédits de confirmation en devises, et les sociétés non financières privées ayant accru leurs emprunts de \$3.9 milliards. Du côté du passif, les dépôts bancaires en monnaies étrangères ont augmenté de \$8.6 milliards, contre \$3.0 milliards en 1977.

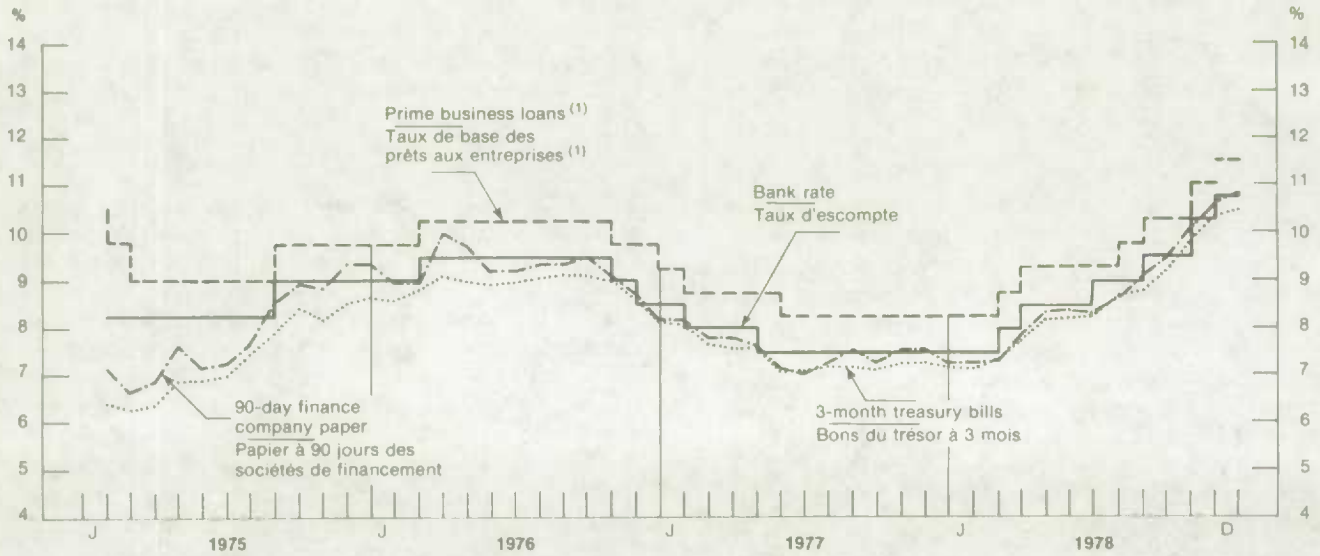
Dans le cadre de ses mesures destinées à soutenir le cours international du dollar canadien, le gouvernement fédéral a effectué des emprunts en devises auprès d'un consortium de banques à charte canadiennes, mais a aussi tiré sur des crédits de confirmation ouverts auprès de banques étrangères et lancé des émissions obligataires en devises aux États-Unis et en Allemagne, faisant ainsi appel aux marchés financiers étrangers pour la première fois en 10 ans. Comme ces devises ont servi à acheter des dollars canadiens sur les marchés des changes étrangers, des fonds sont devenus disponibles pour financer le déficit fédéral. Ceci s'est produit à un rythme peut-être plus rapide que prévu car ces capitaux, ainsi que ceux obtenus grâce aux émissions d'obligations et de bons du Trésor sur le marché intérieur, ont été plus que suffisants pour financer le déficit, ce qui a permis au gouvernement de clôturer l'année avec des disponibilités et des dépôts accrus de \$1.9 milliard.

Étant donné la croissance modérée de la formation brute de capital fixe dans le secteur III (Sociétés privées non financières), qui est passée de \$21.8 milliards en 1977 à \$23.4 milliards en 1978, le montant du financement octroyé est quelque peu étonnant, particulièrement au dernier trimestre. Les prêts bancaires ont augmenté de \$3.9 milliards pendant l'année (\$1.4 milliard pendant le seul quatrième trimestre) et les émissions d'actions, actions privilégiées à terme comprises, se sont accrues de \$4.9 milliards en 1978 (\$2.2 milliards dans le dernier trimestre). Le secteur III a emprunté au point que ses encaisses et ses dépôts ont enregistré une croissance de \$2.5 milliards, supérieure à celle de \$0.4 milliard de 1977. Des ventes accrues, une meilleure utilisation de la capacité industrielle, l'effet favorable de la dévaluation du dollar sur les exportations et l'importance des prises de contrôle ont été autant de facteurs qui ont contribué à développer le financement des entreprises.

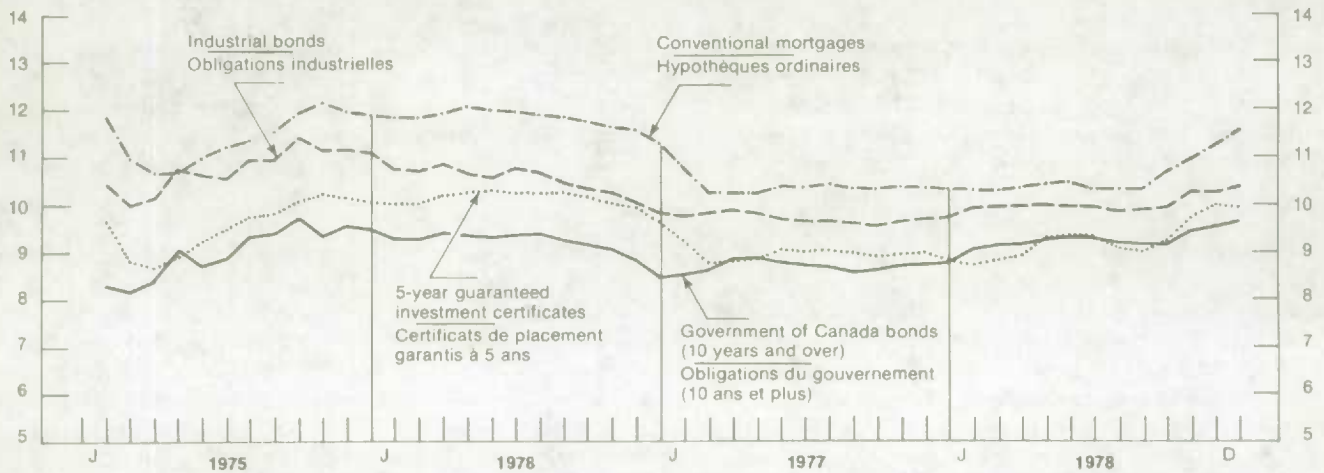
**Selected Canadian Interest Rates**

**Certains taux d'intérêts canadiens**

**Short-term — Court terme**

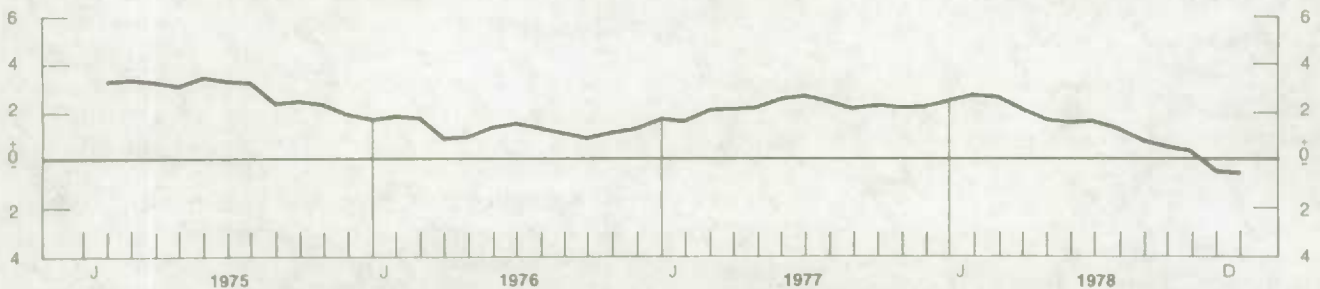


**Long-term — Long terme**



**Interest rate differentials long to short-term (2)**

**Écart entre les taux d'intérêts, long et court terme (2)**



Notes: (1) As at month-end. — À la fin du mois.

(2) Long-term: Industrial bond yields. — Long terme: rendement des obligations des sociétés.

Short-term: 90 day finance company paper. — Court terme: papier à 90 jours des sociétés de financement.

Source: Bank of Canada Review. — Revue de la Banque du Canada.

## Real Economic Activity

Gross National Product grew by 10.3% in 1978. Real growth was 3.4%, slightly higher than the 2.7% rate for 1977 but still sluggish and below potential. Inflation as measured by the CPI accelerated to 9.0% from 8.0% during 1977 but by the alternative measure of the GNE implicit price index the inflation rate eased from 6.9% to 6.7%. The difference is accounted for by the 15.5% increase in food prices which weighs more heavily in the CPI.

There were few sources of strength in 1978: real exports were up 8.5% while real imports rose 4.1%. Owing to the falling exchange value of the Canadian dollar import prices rose by 12.7% and since the prices of many of Canada's exports are determined in world markets, Canadian dollar export prices also rose, providing strong profit growth in such industries as paper, lumber, iron and steel products. Total corporate profits (which includes Sector III of the Financial Flow Accounts, Non-financial Private Corporations, plus the various private financial institutions as well as government enterprises) increased by 16.7%, on a before tax basis.

Real gross fixed capital formation showed virtually no change for 1978, with a 4.8% decrease in residential housing offsetting an 11% increase in machinery and equipment and a 2.4% increase in non-residential construction.

Real personal expenditure increased by only 3.1% for the year and the personal saving rate at 10.9% continued a recent pattern of extraordinarily high rates. Expenditure on durable goods in 1978 increased by only 4.1% despite considerable strength in the third quarter resulting from temporary sales tax cuts provided for in the April federal budget but removed in October. The subsequent weakness in the fourth quarter suggests that the temporary tax cuts affected the timing more than the aggregate amount of spending on durables.

Expenditure of all levels of government combined, increased at a slower rate than in 1977 but at a faster rate than revenue, resulting in a consolidated deficit of \$8.2 billion in 1978 versus \$5.4 billion in 1977. Alberta's large surplus was enough to put the provincial governments as a whole in surplus and to offset the deficit of the local governments and hospitals. The federal government's deficit was \$10.7 billion in 1978 up from \$7.4 billion in 1977 and \$3.3 billion in 1976.

## L'activité économique réelle

Le produit national brut s'est accru de 10.3 % en 1978. La croissance réelle a été de 3.4 %, un taux légèrement supérieur à celui de 2.7 % enregistré en 1977, mais qui reste peu vigoureux et inférieur au taux potentiel. Mesuré par l'IPC, le taux d'inflation s'est accéléré, passant à 9.0 % contre 8.0 % en 1977; si, par contre, on le mesure par l'indice implicite des prix de la DNB, le taux d'inflation a fléchi, de 6.9 % à 6.7 %. La différence est due à la hausse de 15.5 % des prix alimentaires, qui influe plus sur l'IPC.

En 1978, peu d'éléments ont constitué une source de vigueur: en termes réels, les exportations ont gagné 8.5 % pendant que les importations progressaient de 4.1 %. A cause de la chute du dollar canadien, les prix à l'importation se sont élevés de 12.7 %. Comme les prix de nombreuses exportations du Canada sont déterminés sur les marchés mondiaux, les prix à l'exportation ont également augmenté en dollars canadiens, entraînant une forte croissance des profits dans certaines industries, comme celles du papier, des bois de sciage, du fer et des produits en acier. Ainsi, les bénéfices totaux des entreprises (y compris le secteur III des comptes des flux financiers, Sociétés privées non financières, ainsi que les diverses institutions financières privées et les entreprises publiques) se sont accrus de 16.7 % avant impôt.

En termes réels, la formation brute de capital fixe n'a pratiquement pas varié en 1978, une baisse de 4.8 % dans la construction résidentielle ayant compensé des hausses de 11 % et de 2.4 % respectivement dans les machines et le matériel et la construction non résidentielle.

Les dépenses réelles des particuliers n'ont progressé que de 3.1 % pendant l'année, tandis que le taux d'épargne personnelle a poursuivi sa tendance récente et est resté exceptionnellement élevé (10.9 %). Les dépenses en biens durables ont crû de seulement 4.1 %, bien qu'elles aient manifesté beaucoup de vigueur au troisième trimestre en raison des réductions temporaires de la taxe de vente, qui ont été en vigueur du budget fédéral d'avril jusqu'au mois d'octobre; vu le faible niveau des dépenses du quatrième trimestre, il semble que ces mesures aient plus modifié la date des achats de biens durables que leur montant global.

Les dépenses totales de tous les niveaux de gouvernement ont augmenté à un rythme plus lent qu'en 1977, mais plus rapide que celui des recettes, ce qui a entraîné un déficit consolidé de \$8.2 milliards en 1978, contre \$5.4 milliards en 1977. L'excédent important de l'Alberta a été suffisant pour rendre excédentaires la situation de l'ensemble des gouvernements provinciaux et pour compenser le déficit des administrations locales et des hôpitaux. Le déficit du gouvernement fédéral a été de \$10.7 milliards en 1978, en hausse par rapport aux \$7.4 milliards et \$3.3 milliards enregistrés respectivement en 1977 et 1976.

STATEMENT 1. FINANCIAL MARKET SUMMARY TABLE  
 ETAT 1. TABLEAU SOMMAIRE DU MARCHE FINANCIER

	1977					1978				
	I	II	III	IV	ANNUAL	I	II	III	IV	ANNUAL
	MILLIONS OF DOLLARS									
1. FUNDS RAISED IN CREDIT MARKETS BY: - FONDS EMPRUNTES SUR LE MARCHE DU CREDIT PAR:										
1. PERSONS AND UNINCORPORATED BUSINESS - PARTICULIERS ET ENTREPRISES NON CONSTITUEES EN SOCIETES .....	4285	4893	5432	5500	20110	4840	4498	6706	5914	21958
A) CONSUMER CREDIT - CREDIT A LA CONSOMMATION ..	357	1223	804	944	3328	507	1691	1178	1089	4465
B) BANK LOANS - PRETS BANCAIRES .....	435	-165	847	1262	2379	1192	-723	860	-135	1195
C) OTHER LOANS - AUTRES PRETS .....	443	-213	421	-52	599	-113	-116	698	-114	355
E) SHORT TERM PAPER - PAPIER A COURT TERME .....	7	7	4	-5	13	9	5	-3	-10	1
F) MORTGAGES - HYPOTHEQUES .....	3046	4031	3355	3340	13772	3252	3642	3987	5107	15988
G) BONDS - OBLIGATIONS .....	-3	10	1	11	19	-8	-1	-14	-23	-46
2. NON-FINANCIAL PRIVATE CORPORATIONS - SOCIETES PRIVEES NON FINANCIERES .....	2575	3468	1579	1245	8867	1772	3537	1546	4674	11529
B) BANK LOANS - PRETS BANCAIRES .....	1432	1190	-280	-783	1559	561	1762	196	1381	3900
C) OTHER LOANS - AUTRES PRETS .....	304	396	-148	632	1178	505	322	-657	780	950
E) SHORT-TERM PAPER - PAPIER A COURT TERME .....	227	81	-250	-393	-335	-22	-21	389	-95	251
F) MORTGAGES - HYPOTHEQUES .....	106	231	826	514	1677	-248	164	296	106	318
G) BONDS - OBLIGATIONS .....	393	600	619	344	1956	549	88	254	343	1234
H) STOCKS - ACTIONS .....	113	976	812	931	2832	427	1222	1068	2159	4876
3. NON-FINANCIAL GOVERNMENT ENTERPRISES - ENTREPRISES PUBLIQUES NON FINANCIERES .....	1055	745	1461	496	3757	1147	1077	1340	2143	5707
B) BANK LOANS - PRETS BANCAIRES .....	280	62	-82	60	320	-94	-227	264	-99	-156
C) OTHER LOANS - AUTRES PRETS .....	75	25	60	-4	156	1	81	320	386	788
E) SHORT-TERM PAPER - PAPIER A COURT TERME .....	-98	4	38	-78	-134	-7	-5	-1	47	34
F) MORTGAGES - HYPOTHEQUES .....	24	5	35	60	128	29	19	17	17	82
G) BONDS - OBLIGATIONS .....	711	711	1334	481	3237	582	1225	673	381	2861
H) STOCKS - ACTIONS .....	63	-66	76	-23	50	636	-16	67	1411	2098
4. GENERAL GOVERNMENT - ADMINISTRATIONS PUBLIQUES .....	2875	1773	1882	5596	12126	3244	4938	3193	7093	18468
B) BANK LOANS - PRETS BANCAIRES .....	202	-250	-166	16	-198	846	200	115	499	1660
C) OTHER LOANS - AUTRES PRETS .....	53	328	-97	5	289	191	216	1126	716	2249
D) TREASURY BILLS - BON DU TRESOR .....	410	595	615	850	2470	980	655	820	365	2820
E) SHORT-TERM PAPER - PAPIER A COURT TERME .....	62	-143	-22	-47	-150	95	216	-2	-63	246
F) MORTGAGES - HYPOTHEQUES .....	-13	-12	-13	-13	-51	-13	-12	-13	-13	-51
G) BONDS - OBLIGATIONS .....	2161	1255	1565	4785	9766	1145	3663	1147	5589	11544
5. TOTAL BORROWING BY DOMESTIC NON-FINANCIAL SECTORS - TOTAL DES EMPRUNTS DES RESIDENTS CANADIENS A L'EXCLUSION DES INSTITUTIONS FINANCIERES .....	10790	10879	10354	12837	44860	11003	14050	12785	19824	57662
6. REST OF THE WORLD - RESTE DU MONDE .....	544	133	214	484	1375	-2	396	741	273	1408
B) BANK LOANS - PRETS BANCAIRES .....	182	70	173	71	496	-10	162	181	-23	310
C) OTHER LOANS - AUTRES PRETS .....	311	206	70	497	1084	51	300	484	320	1155
F) MORTGAGES - HYPOTHEQUES .....	-	-	-	-	-	-	-	-	-	-
H) STOCKS - ACTIONS .....	51	-143	-29	-84	-205	-43	-66	76	-24	-57
7. TOTAL BORROWING EXCLUDING DOMESTIC FINANCIAL INSTITUTIONS - TOTAL DES EMPRUNTS EXCLUANT LES INSTITUTIONS FINANCIERES INCORPOREES AU CANADA .....	11334	11012	10568	13321	46235	11001	14446	13526	20097	59070
8. DOMESTIC FINANCIAL INSTITUTIONS - INSTITUTIONS FINANCIERES INCORPOREES AU CANADA .....	461	1456	609	1380	3906	286	2430	284	2942	5942
B) BANK LOANS - PRETS BANCAIRES .....	54	321	63	-73	365	-433	618	-627	657	215
C) OTHER LOANS - AUTRES PRETS .....	-389	220	25	123	-21	-137	366	424	128	781
E) SHORT-TERM PAPER - PAPIER A COURT TERME .....	289	339	-8	401	1021	69	255	21	1482	1827
F) MORTGAGES - HYPOTHEQUES .....	22	11	-4	16	45	-13	-6	-12	-1	-32
G) BONDS - OBLIGATIONS .....	299	531	425	461	1716	469	529	220	140	1358
H) STOCKS - ACTIONS .....	186	34	108	452	780	331	668	258	536	1793
9. TOTAL FUNDS RAISED - TOTAL DES FONDS EMPRUNTES = TOTAL FUNDS SUPPLIED - TOTAL DES FONDS OFFERTS .....	11795	12468	11177	14701	50141	11287	16876	13810	23039	65012
11. FUNDS SUPPLIED DIRECTLY TO CREDIT MARKETS BY: - FONDS PRETES SUR LE MARCHE FINANCIER PAR:										
10. PERSONS AND UNINCORPORATED BUSINESS - PARTICULIERS ET ENTREPRISES NON CONSTITUEES EN SOCIETES .....	909	689	290	3264	5152	1199	1798	632	3555	7184
11. NON-FINANCIAL PRIVATE ENTERPRISES - ENTREPRISES PRIVEES NON FINANCIERES .....	196	373	316	277	1162	-132	-53	449	1370	1634
12. PUBLIC SECTOR (GENERAL GOVERNMENT AND NON-FINANCIAL GOVERNMENT ENTERPRISES) - SECTEURS PUBLICS (ADMINISTRATIONS PUBLIQUES ET ENTREPRISES PUBLIQUES NON FINANCIERES) .....	957	778	347	949	3031	555	678	952	1890	4075
13. PUBLIC FINANCIAL INSTITUTIONS - INSTITUTIONS FINANCIERES PUBLIQUES .....	597	496	607	726	2426	329	661	607	635	2232
14. REST OF THE WORLD - RESTE DU MONDE .....	1452	908	1917	1073	5350	751	3147	1988	1963	7849
15. BANK OF CANADA - BANQUE DU CANADA .....	68	134	672	722	1596	504	-488	1465	15	1496
16. CHARTERED BANKS - BANQUES A CHARTE .....	3516	3725	3080	3074	13395	3902	5282	3864	7088	20136
17. PRIVATE DOMESTIC FINANCIAL INSTITUTIONS (EX-CHARTERED BANKS) - INSTITUTIONS FINANCIERES PRIVEES INCORPOREES AU CANADA (BANQUES A CHARTE EXCLUES) .....	4100	5365	3948	4616	18029	4179	5851	3853	6523	20406

### Short-term Paper, Treasury Bills and Bank Loans

The year 1978 witnessed an upsurge in the amount of credit raised in the money market. Net new issues of short-term paper totalled \$2.4 billion (versus \$0.4 billion in 1977) with over half of it being issued in the fourth quarter. A major issuer of short-term paper was Sector VIII.5 (Sales Finance and Consumer Loan Companies), which showed a flow of \$0.8 billion in the fourth quarter of 1978.

The Government of Canada continued to place heavy reliance on treasury bills with record net issues of \$2.8 billion versus \$2.5 billion in 1977. A large part of this increase was acquired by the Bank of Canada. Its net acquisitions for the year were \$1.1 billion (versus \$0.4 billion in 1977). The chartered banks picked up \$0.5 billion in 1978, compared to \$0.7 billion in 1977. Four or five years ago, chartered banks and the Bank of Canada held almost of the treasury bills outstanding but in recent years other sectors have shown a trend to holding an increasing proportion.

The volume of funds supplied by chartered banks grew substantially in 1978 at the expense of a reduced rate of asset growth of most competing financial institutions. The most remarkable growth occurred in the two areas of foreign currency loans to the Government of Canada and the purchase of term preferred shares. The government loans consisted of drawings of \$1.6 billion on the standby credit facilities negotiated earlier in 1978 to defend the dollar.

### Effets à court terme, bons du Trésor et prêts bancaires

L'année 1978 a enregistré une forte poussée des crédits empruntés sur le marché monétaire: les nouvelles émissions nettes d'effets à court terme ont totalisé \$2.4 milliards (contre \$0.4 milliard en 1977); plus de la moitié ont eu lieu au quatrième trimestre. Une bonne partie des effets à court terme a été émise par le secteur VIII.5 (Sociétés de financement des ventes et de prêt à la consommation), qui a été à l'origine d'un flux de \$0.8 milliard au cours du quatrième trimestre de 1978.

Le gouvernement du Canada a continué à faire largement appel aux bons du Trésor, avec des émissions nettes records de \$2.8 milliards comparativement à \$2.5 milliards en 1977. Une grande partie de cette augmentation a été acquise par la Banque du Canada, à raison de \$1.1 milliard en valeur nette pour l'année (contre \$0.4 milliard en 1977); les banques à charte en ont absorbé \$0.5 milliard en 1978, comparativement à \$0.7 milliard l'année précédente. Il y a quatre ou cinq ans, les banques à charte et la Banque du Canada détenaient la presque totalité des bons du Trésor en cours, mais au cours des dernières années, d'autres secteurs ont eu tendance à accroître leur proportion des avoirs.

Le volume des fonds offerts par les banques à charte s'est accru considérablement en 1978, aux dépens de la plupart des institutions financières concurrentes dont les actifs ont progressé à un rythme réduit. Les augmentations les plus remarquables ont été observées dans les emprunts en devises du gouvernement du Canada et dans les achats d'actions privilégiées à terme. Les emprunts du gouvernement ont consisté en des tirages de \$1.6 milliard sur les facilités de crédit de confirmation qu'il avait négociées auparavant en 1978 pour défendre le dollar canadien.

STATEMENT 2. DOMESTIC NON-FINANCIAL SECTORS BORROWING BY TERM

ETAT 2. EMPRUNTS DES RESIDENTS CANADIENS SELON LE TERME, CEUX DES INSTITUTIONS FINANCIERES CANADIENNES EXCLUS.

	1977					1978				
	I	II	III	IV	ANNUAL	I	II	III	IV	ANNUAL
	MILLIONS OF DOLLARS - MILLION DE DOLLARS									
TOTAL SHORTER TERM (1) - TOTAL A COURT TERME (1) .....	3999	2907	1566	4711	13183	4550	3792	4950	7509	20801
TOTAL LONGER TERM - TOTAL A LONG TERME .....	6791	7972	8788	8126	31677	6453	10258	7835	12315	36861
TOTAL BORROWING BY DOMESTIC NON-FINANCIAL SECTORS - EMPRUNT TOTAL DES RESIDENTS CANADIENS, CELUI DES INSTITUTIONS FINANCIERES CANADIENNES EXCLU .....	10790	10879	10354	12837	44860	11003	14050	12785	19824	57662
TOTAL BORROWING BY DOMESTIC NON-FINANCIAL SECTORS AS A PERCENTAGE OF GROSS NATIONAL PRODUCT - EMPRUNT TOTAL DES RESIDENTS CANADIENS, CELUI DES INSTITUTIONS FINANCIERES CANADIENNES EXCLU, EN POURCENTAGE DU PRODUIT NATIONAL BRUT	22.8	21.4	18.2	23.4	21.3	21.1	24.9	20.3	32.9	24.9

(1) UNMATURED CANADA SAVINGS BONDS ARE INCLUDED IN THE TOTAL SHORTER TERM. - LES OBLIGATIONS D'EPARGNE DU CANADA NON-ECHUES SONT COMPRISES DANS LE TOTAL A COURT TERME.

NOTE: SINCE FINANCIAL INSTRUMENTS ARE NOT HOMOGENEOUS AS TO TERM THE TABLE IS ONLY INDICATIVE OF BROAD TENDENCIES. - PUISQUE LES CATEGORIES DE TITRES FINANCIERS NE SONT PAS HOMOGENES QUANT A LA DATE DE LEUR ECHEANCE, CE TABLEAU NE PEUT QUE SUGGERER CERTAINES TENOANCES.

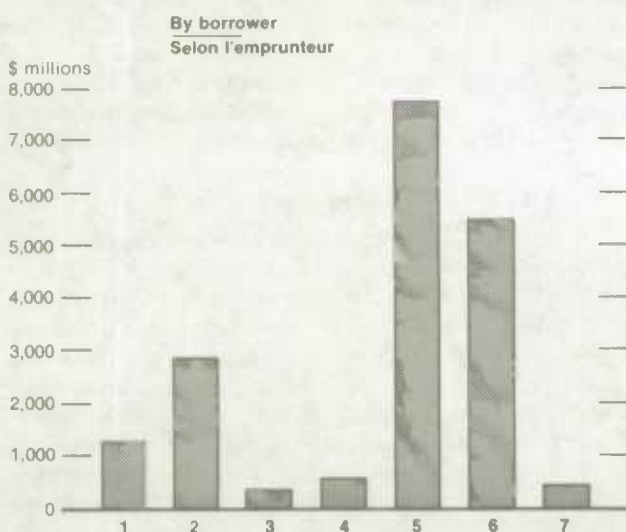
Bank loans to Non-financial Private Corporations (Sector III) showed strong growth, rising from a net flow of \$1.6 billion in 1977 to \$3.9 billion in 1978, with most of the increase in the fourth quarter. This may have been used to help finance larger trade receivables resulting from the increased exports in some industries. Bank loans may have also been required to help finance the high take-over activity in the fourth quarter.

Le flux net des prêts bancaires aux sociétés privées non financières (secteur III) a beaucoup augmenté, passant de \$1.6 milliard en 1977 à \$3.9 milliards en 1978; cette hausse a été concentrée au quatrième trimestre et peut avoir contribué à financer les créances commerciales accrues qui ont été engendrées par l'augmentation des exportations de certains secteurs d'activité. Les prêts bancaires ont pu aussi servir à couvrir les importantes prises de contrôle du quatrième trimestre.

Chart — 3

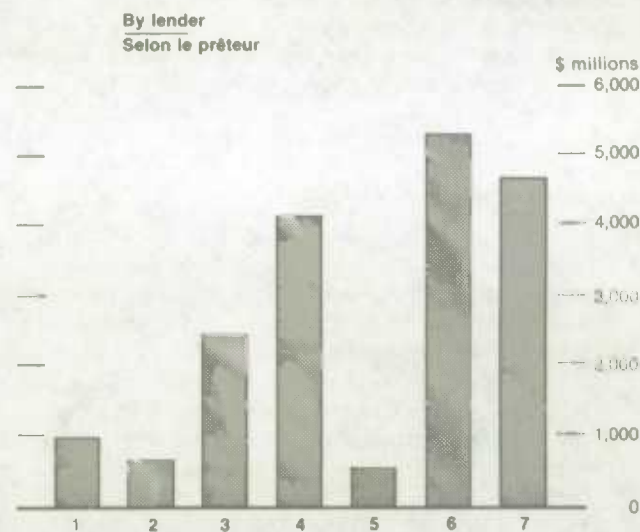
### Changes in Bonds Outstanding for the Year, 1978

#### Variation de l'encours des obligations pour l'année, 1978



- 1 Non-financial private corporations — Sociétés privées non-financières
- 2 Public non-financial corporations — Sociétés publiques non-financières
- 3 Banks and near banks — Banques et quasi-banques
- 4 Other private financial institutions — Autres institutions financières privées
- 5 Federal government — Administration fédérale
- 6 Provincial and local governments and hospitals — Administrations provinciales et municipales, et les hôpitaux
- 7 Other sectors (I and II, IV) — Autres secteurs (I et II, IX)

Graphique — 3



- 1 Persons and unincorporated businesses — Particuliers et entreprises non-constituées en sociétés
- 2 The monetary authorities — Les autorités monétaires
- 3 Banks and near banks — Banques et quasi-banques
- 4 Insurance companies and pension funds — Compagnies d'assurance et régimes de pensions
- 5 Other private financial institutions — Autres institutions financières privées
- 6 Rest of the world — Reste du monde
- 7 Other sectors (III, IV, IX, X, XI, XII) — Autres secteurs (III, IV, IX, X, XI, XII)

### Bonds

The flow of funds through the bond market remained at approximately the same level as in 1977. This aggregate disguises some interesting changes in the components. The four sectors which are usually the major issuers of bonds are Non-financial Private Corporations (III), Non-financial Government Enterprises (IV), Federal Government (X) and Provincial and Local Governments and Hospitals (XI). Of these, only the federal government showed an increase (from \$5.7 billion to \$7.8 billion) in net bond issues and this would have been higher had the government not placed unusual reliance on loans from Canadian chartered banks and foreign banks (the latter is recorded under "Other Loans (3332)" which showed an increase of \$1.9 billion for the year). The decline in bond issues by Non-financial Private Corporations (III) and Non-financial Government Enterprises (IV) can be partly explained by their reliance on term preferred shares.

### Obligations

Les flux de capitaux qui sont passés par le marché obligataire sont restés à peu près identiques à ceux de 1977. Cependant, cette absence de variation au niveau global dissimule quelques mouvements intéressants. Les quatre secteurs qui émettent généralement le plus d'obligations sont les sociétés non financières privées (III), les entreprises publiques non financières (IV), l'administration publique fédérale (X), et les administrations provinciales et locales et les hôpitaux (XI). Parmi ces secteurs, seule l'administration fédérale a augmenté ses émissions obligataires nettes (de \$5.7 milliards à \$7.8 milliards), et cette situation aurait été encore plus accentuée si le gouvernement n'avait pas eu anormalement recours à des emprunts auprès de banques à charte canadiennes et de banques étrangères (les prêts de ces dernières sont inscrits dans les "autres emprunts (3332)" dont l'accroissement a été de \$1.9 milliard pendant l'année). Le déclin des émissions d'obligations des sociétés non financières

Provincial and Local Governments and Hospitals showed a small decline (\$5.4 billion versus \$5.8 billion in 1977) but they resorted to domestic capital markets to a greater extent than usual, significantly reducing their foreign borrowing.

The federal government, as part of its policy to defend the exchange value of the dollar, became a major borrower in foreign markets for the first time in many years. The ready availability of funds in domestic capital markets, a reduced spread in Canada - United States long term rates and the effect of the recent fall in the Canadian dollar on perceptions of exchange risk are likely all factors which acted to reduce the attractiveness to junior governments and their enterprises of bond issues in foreign markets (see Chart 8).

### Consumer Credit and Mortgages

The flow of consumer credit was up 34% over 1977 to \$4.5 billion with the largest flows occurring in the second and third quarters. This is consistent with an explanation based on the effect of the temporary sales tax cuts; however the size of the increase for the year is surprising in light of the moderate increase in expenditure on consumer durables for the year as a whole. Chartered banks supplied \$2.9 billion of the consumer credit flow, up 13% from \$2.6 billion in 1977 but down from the \$3.0 billion in 1976. Thus the chartered banks' share of the total flow fell to 65% in 1978 from 77% in 1977.

The total flow of mortgage funds at \$16.3 billion for the year was slightly higher than the 1977 flow of \$15.6 billion. This occurred despite a drop for the year in real investment in residential construction and in the number of housing starts. The drop in housing starts was concentrated in multiple units rather than singles.

Mortgage funds were readily available. The chartered banks managed to increase their flow of mortgage funds from \$2.6 billion in 1977 to \$3.5 billion in 1978, at the expense of their competitors. For example, mortgage loan companies showed a drop from \$1.3 billion to \$0.8 billion.

The behaviour of interest rates reflected the supply/demand situation in the mortgage market. While interest rates (especially short-term rates) rose sharply during the year, with the chartered bank prime business loan rate going from 8.25% to 11.50%, the NHA rate rose relatively little from 10.15% to 10.97%.

privées (III) et des entreprises publiques non financières (IV) peut s'expliquer en partie par le fait qu'elles ont eu recours aux actions privilégiées à terme. Dans le cas des administrations provinciales et locales et des hôpitaux, on a observé une faible baisse (\$5.4 milliards, contre \$5.8 milliards en 1977), mais ces administrations ont fait davantage appel aux marchés financiers intérieurs, réduisant ainsi sensiblement leurs emprunts à l'étranger.

Dans le cadre de sa politique visant à défendre le dollar canadien, le gouvernement fédéral a beaucoup emprunté sur les marchés étrangers pour la première fois depuis de nombreuses années. La grande disponibilité des fonds sur les marchés intérieurs, une réduction du différentiel d'intérêt à long terme entre le Canada et les États-Unis et l'effet de la chute récente de la monnaie canadienne sur les perceptions relatives aux risques de change, ont vraisemblablement tous contribué à diminuer l'attrait des émissions d'obligations sur les marchés étrangers, aux yeux des niveaux inférieurs de gouvernement et de leurs entreprises (voir le graphique 8).

### Crédit à la consommation et hypothèques

En 1978, le crédit à la consommation a augmenté de 34% par rapport à 1977 pour donner lieu à un flux de \$4.5 milliards, les plus fortes hausses ayant été observées au deuxième et au troisième trimestres. Si la chronologie de ces mouvements peut s'expliquer par les effets des réductions temporaires de la taxe de vente, il reste que l'ampleur de l'augmentation annuelle est surprenante, compte tenu de la progression modérée enregistrée pendant l'année par les dépenses en biens de consommation durables. Les banques à charte ont fourni \$2.9 milliards du crédit à la consommation, soit 13% de plus qu'en 1977 (\$2.6 milliards) mais moins qu'en 1976 (\$3.0 milliards), entraînant ainsi une baisse de leur part totale du flux total, de 77% en 1977 à 65% en 1978.

Le total des capitaux hypothécaires (\$16.3 milliards) de 1978 a été quelque peu plus élevé que le flux de 1977 (\$15.6 milliards) et ce, malgré une baisse des investissements réels dans la construction résidentielle et un fléchissement du nombre de mises en chantier. Ce dernier fléchissement a plus touché les logements multiples que les maisons unifamiliales.

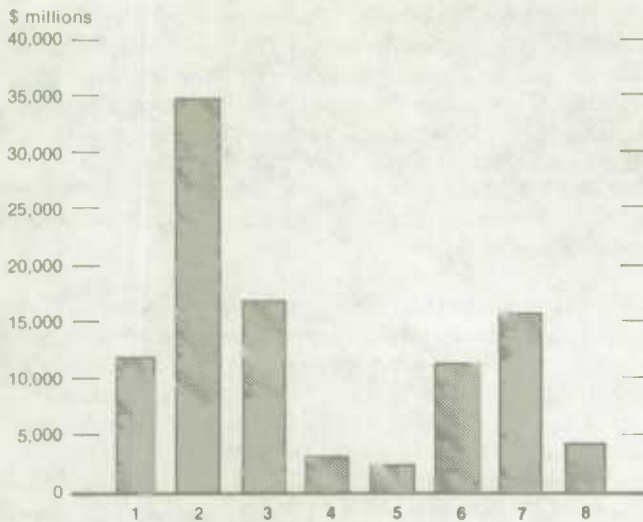
Il a été facile de se procurer des capitaux hypothécaires: les banques à charte ont réussi à accroître leur offre d'hypothèques aux dépens des institutions concurrentes, en la faisant passer de \$2.6 milliards en 1977 à \$3.5 milliards en 1978. Les sociétés de prêt hypothécaire, par exemple, ont fourni seulement \$0.8 milliard, contre \$1.3 milliard en 1977.

Les mouvements des taux d'intérêt ont reflété les conditions d'offre et de demande qui prévalaient sur le marché hypothécaire. Alors que les taux, en particulier ceux à court terme, enregistraient une forte hausse pendant l'année (les banques à charte ont fait passer leur taux de base des prêts aux entreprises de 8.25% à 11.50%), le taux des prêts LNH a progressé relativement peu, de 10.15% à 10.97%.

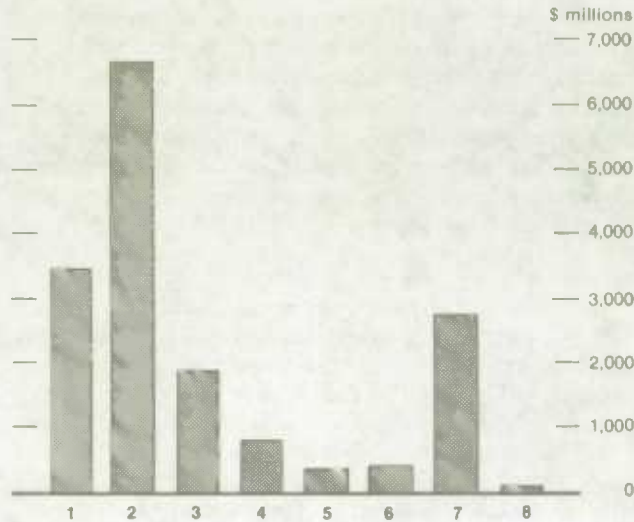


### Mortgages — Hypothèques

**Mortgages outstanding at the end of 1977**  
L'encours des prêts hypothécaires à la fin de l'année 1977



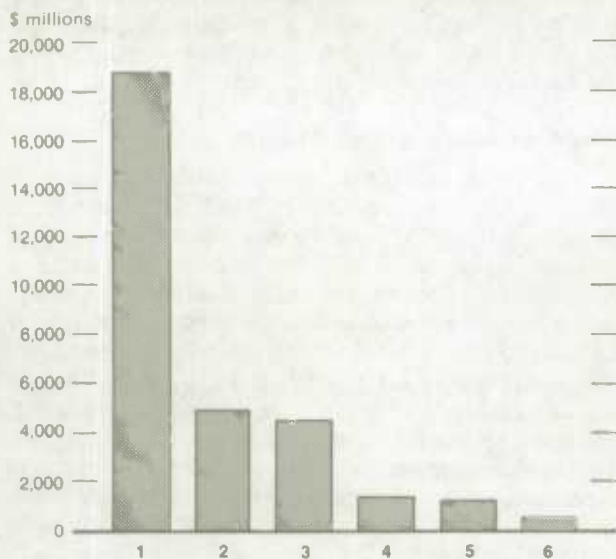
**Changes in mortgages outstanding for the year 1978**  
Variation de l'encours des prêts hypothécaires pour l'année 1978



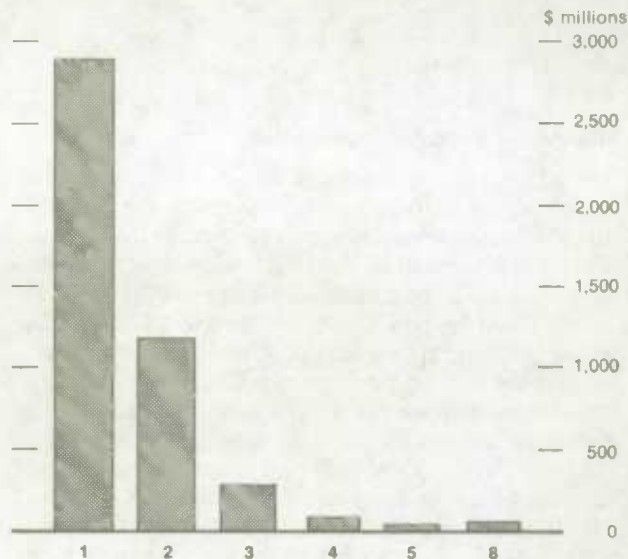
- 1 Chartered banks — Banques à charte
- 2 Near banks — Quasi-banques
- 3 Life insurance and pension funds — Assurance-vie et régimes de pensions
- 4 Other private financial institutions — Autres institutions financières privées
- 5 Non-financial private corporations — Sociétés privées non financières
- 6 Public financial institutions — Institutions financières publiques
- 7 Persons and unincorporated business — Particuliers et entreprises non constituées en sociétés
- 8 Other sectors (IV, X, XI, XIII) — Autres secteurs (IV, X, XI, XIII)

### Consumer Credit — Crédit à la consommation

**Consumer credit outstanding at the end of 1977**  
Crédit à la consommation en cours à la fin de l'année 1977



**Flow of consumer credit for the year 1978**  
Flux du crédit à la consommation pour l'année 1978



- 1 Chartered banks — Banques à charte
- 2 Near banks — Quasi-banques
- 3 Sales finance and consumer loan companies — Sociétés de financement de ventes et de prêts à la consommation
- 4 Life insurance companies — Sociétés d'assurance-vie
- 5 Non financial private corporations — Sociétés privées non financières
- 6 Other — Autres

## Shares

Total net funds raised through share issues more than doubled in 1978 over 1977 with about half of the flow occurring in the fourth quarter. This increased the proportion of total funds raised via this instrument to 13% from 7% in 1977. These extraordinary movements are accounted for by the popularity of term preferred shares, which were largely picked up by chartered banks, and not by issues of traditional common and preferred shares. The dramatic fourth quarter increase likely resulted from the expectation that the November budget would modify the tax laws to render this instrument less attractive.

Three other features of equity markets are worth noting. First, strong growth in corporate profits, partly fuelled by the fall in the exchange rate and the consequent rise in the Canadian dollar price of many exports, helped produce a buoyant stock market. The TSE index rose from 1,060 at the close of 1977 to 1,309 at the close of 1978, in contrast to a 3% drop in the Dow Jones Index. The TSE index for metals and minerals rose from 811 to 1,214 and paper and forest products rose from 852 to 1,405, providing strong evidence of the effect of devaluation on export industries. Second, there was an unusual amount of takeover activity affecting the stock market. A few of the major takeovers were the Bay's acquisition of Zellers and Simpsons, Petro-Canada's purchase of Pacific Petroleum and Kaiser Resources' of Ashland Oil Canada, Ltd. Third, the last quarter of 1978 witnessed an unusual level of tax deferred cash and stock dividends as corporations sought to distribute pre-1972 surplus before the end of 1978, after which they would no longer be able to do so.

## Monetary Aggregates, Interest Rates

The narrowly defined stock of money, M1, grew by 10.1% in 1978 versus 8.3% in 1977 and 8.0% in 1976. Except for an aberrant movement in the fall, the stock remained within the target range newly defined in September to be a band with lower and upper limits of 6% and 10% (see Chart 6). The late 1978 surge in M1 resulted from two factors. First, the postal strike, by slowing the payments mechanism and the velocity circulation, increased desired money holdings and the monetary authorities acted to satisfy this. Secondly, the large issue of Canada Savings Bonds was unusual in that during the sales period interest rates were moving up very rapidly, necessitating two adjustments in yield after the initial announcement. This appears to have caused bond holders to delay for an unusually long time the purchase of new bonds using the proceeds of matured issues.

## Actions

En valeur nette totale, les émissions d'actions ont plus que doublé en 1978 par rapport à 1977, la moitié environ ayant été lancée au quatrième trimestre; ceci a porté la proportion du total des fonds qui a été souscrite par actions de 7 % à 13 %. Cette évolution extraordinaire a été due à la popularité des actions privilégiées à terme, qui ont été en grande partie achetées par les banques à charte, et non aux émissions traditionnelles d'actions ordinaires et privilégiées. Si l'augmentation du quatrième trimestre a été si forte, c'est probablement parce que beaucoup s'attendaient à ce que le budget de novembre modifie les lois fiscales afin de rendre cet instrument de crédit moins attrayant.

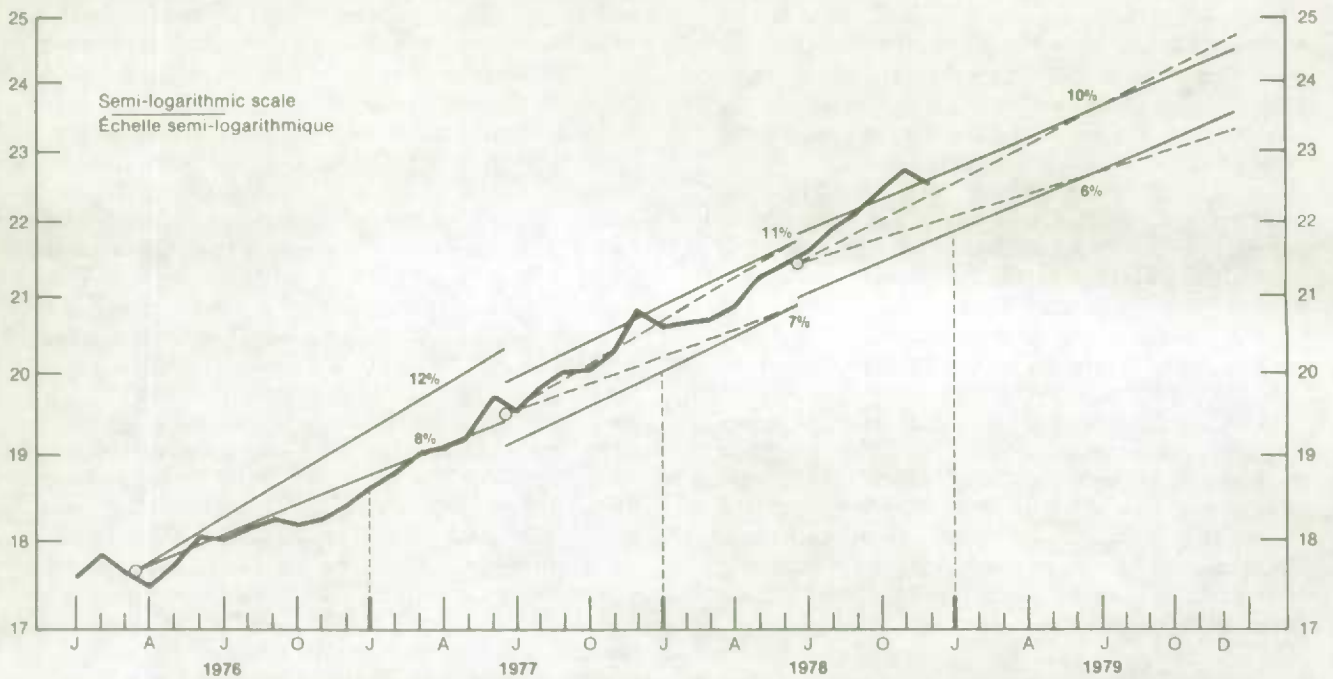
Trois autres caractéristiques des marchés des actions sont dignes de mention. Premièrement, une vigoureuse croissance des bénéfices des entreprises, en partie alimentée par la chute du taux de change et par la montée consécutive du prix en dollars canadiens de nombreuses exportations, a permis d'avoir une activité soutenue sur le marché boursier. De 1,060 à la fin de 1977, l'indice de la Bourse de Toronto est passé à 1,309 à la fin de 1978, alors que l'indice Dow Jones est tombé de 3 %; toujours à la Bourse de Toronto, l'indice des métaux et des minéraux s'est élevé de 811 à 1,214 et celui des produits du papier et du bois de 852 à 1,405, ce qui témoigne des effets de la dévaluation du dollar canadien sur les industries d'exportation. Deuxièmement, des prises de participation d'une ampleur exceptionnelle ont animé le marché boursier: parmi les principales prises de contrôle, citons l'acquisition de Zellers et Simpsons par la Compagnie de la Baie d'Hudson et l'achat de *Pacific Petroleum et Kaiser Resources' of Ashland Oil Canada, Ltd.* par Petro-Canada. Troisièmement, le dernier trimestre de 1978 a connu des montants inhabituels de reports d'impôts et de dividendes versés en actions, les sociétés ayant cherché à distribuer leurs excédents d'avant 1972, ce qu'elles n'auraient pas pu faire dans les mêmes conditions à partir du début de 1979.

## Agrégats monétaires et taux d'intérêt

La masse monétaire au sens étroit, M1, a crû de 10.1 % en 1978, contre 8.3 % en 1977 et 8.0% en 1976. Abstraction faite d'une augmentation à caractère anormal pendant l'automne, l'offre de monnaie est restée à l'intérieur de la fourchette qui a été redéfinie en septembre comme une bande dont les limites inférieures et supérieures sont 6 % et 10 % (voir le graphique 6). L'accroissement de M1 à la fin de 1978 a été dû à deux facteurs. En premier lieu, la grève des postes, en ralentissant le mécanisme des paiements et la vitesse de circulation de la monnaie, a accru les besoins d'encaisses monétaires, et les autorités ont réagi en conséquence. Deuxièmement, l'émission importante d'Obligations d'épargne du Canada a été inhabituelle en ce que les taux d'intérêt ont monté très rapidement pendant la période de vente de ces obligations, ce qui a obligé à en ajuster le rendement à deux reprises après l'avis initial. Il semble que pour cette raison, les détenteurs d'obligations ont attendu longtemps avant de convertir le produit des émissions arrivées à échéance en de nouvelles obligations.

**Money Supply\* and Target Growth Rates (Seasonally Adjusted)**

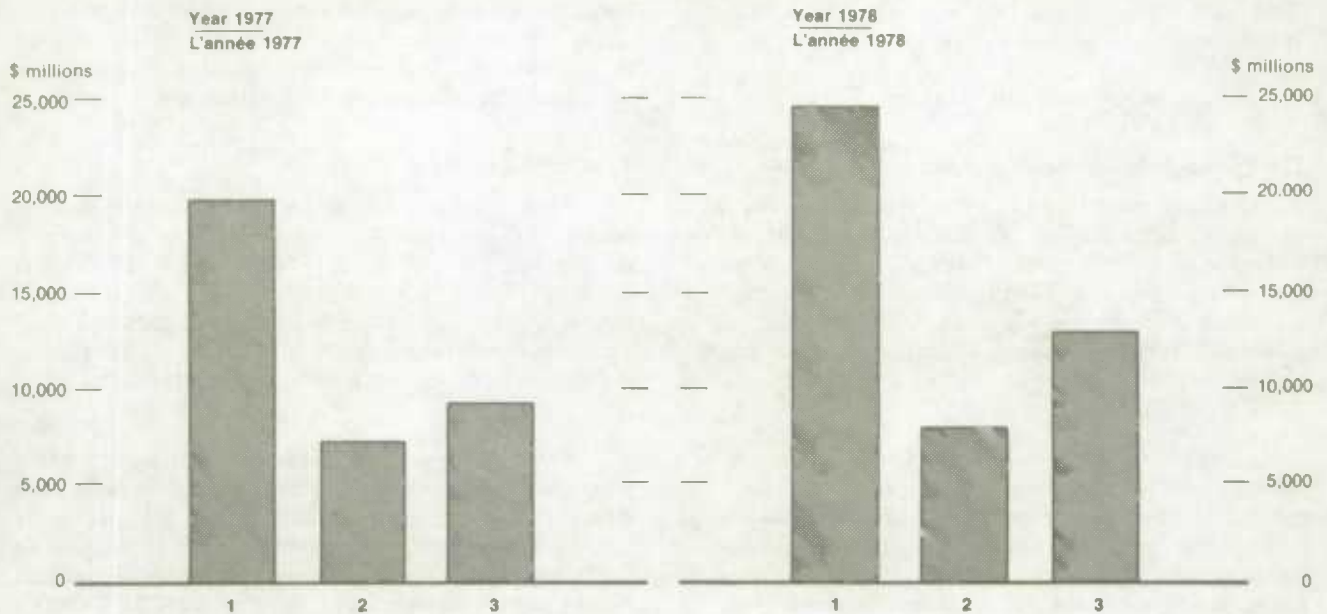
**L'offre de monnaie\* et la fourchette des taux de croissance visés (Données désaisonnalisées)**



\* Currency outside banks plus Canadian dollar demand deposits at chartered banks. — Pièces métalliques et papier - monnaie hors-banques, plus les dépôts à vue libellés en dollars canadiens auprès des banques à charte.

**Accumulation of Conventional Financial Assets by Domestic Non-financial Sectors**

**Accroissement des avoirs financiers classiques des agents économiques canadiens non-financiers**



1 Currency and deposits — Argent liquide et dépôts  
2 Life insurance and pensions — Assurances-vie et rentes  
3 Credit market instruments — Catégories de titres appartenant au marché du crédit

Normally, during a period of sluggish growth, little significant rise in the inflation rate and the growth path of M1 approximately on target, one would not expect the monetary authorities to drive up interest rates. However, during 1978 external factors over-rode domestic considerations. The United States authorities were prompted by a sharp drop in the value of their dollar relative to such strong currencies as the yen, the mark and the franc to raise short-term interest rates in order to attract foreign currency in-flows. Rising United States interest rates, reinforced by considerations of a currency which was weak relative not only to the strong currencies but also relative to the United States dollar, caused Canadian authorities to push Canadian interest rates up dramatically. The bank of Canada raised the bank rate six times during the year. Short-term rates rose sharply throughout the year in parallel with United States rates. Long-term rates rose much less than short-term rates and somewhat less than United States long-term rates. The resulting reduction in the Canada-United States long-term spread reduced the incentive for long-term capital inflows and the Bank sought to put upward pressure on Canadian rates by, among other steps, selling long-term Government of Canada bonds from its inventory in the fall of 1978 (see Chart 8).

The sharp rise in short interest rates produced an unusual downward sloping yield curve at the end of the year, a result usually interpreted to imply that the market expects short rates to fall relative to long rates. This relationship also resulted in mortgage rates below rates on business loans for the first time in a decade.

### The Exchange Rate, Exchange Reserves

For the second year in a row, the exchange value of the Canadian dollar fell fairly steadily. At the beginning of 1978 it stood at \$0.9082 U.S. and by the end it had fallen to 0.8478 (see chart 9). The decline was much more precipitous against Japanese, German, Swiss and French currencies — relative to these currencies the Canadian dollar fell between 32% and 25%.

These events prompted the Canadian Government to undertake a number of actions in defense of the dollar. The Government borrowed abroad for the first time in many years and arranged large foreign currency standby credits with Canadian and foreign banks. The Government of Canada was the major issuer of bonds on foreign markets (\$2.3 billion in the United States and Germany) and drawings on Canadian and foreign bank standby credits totalled an additional \$3.1 billion.

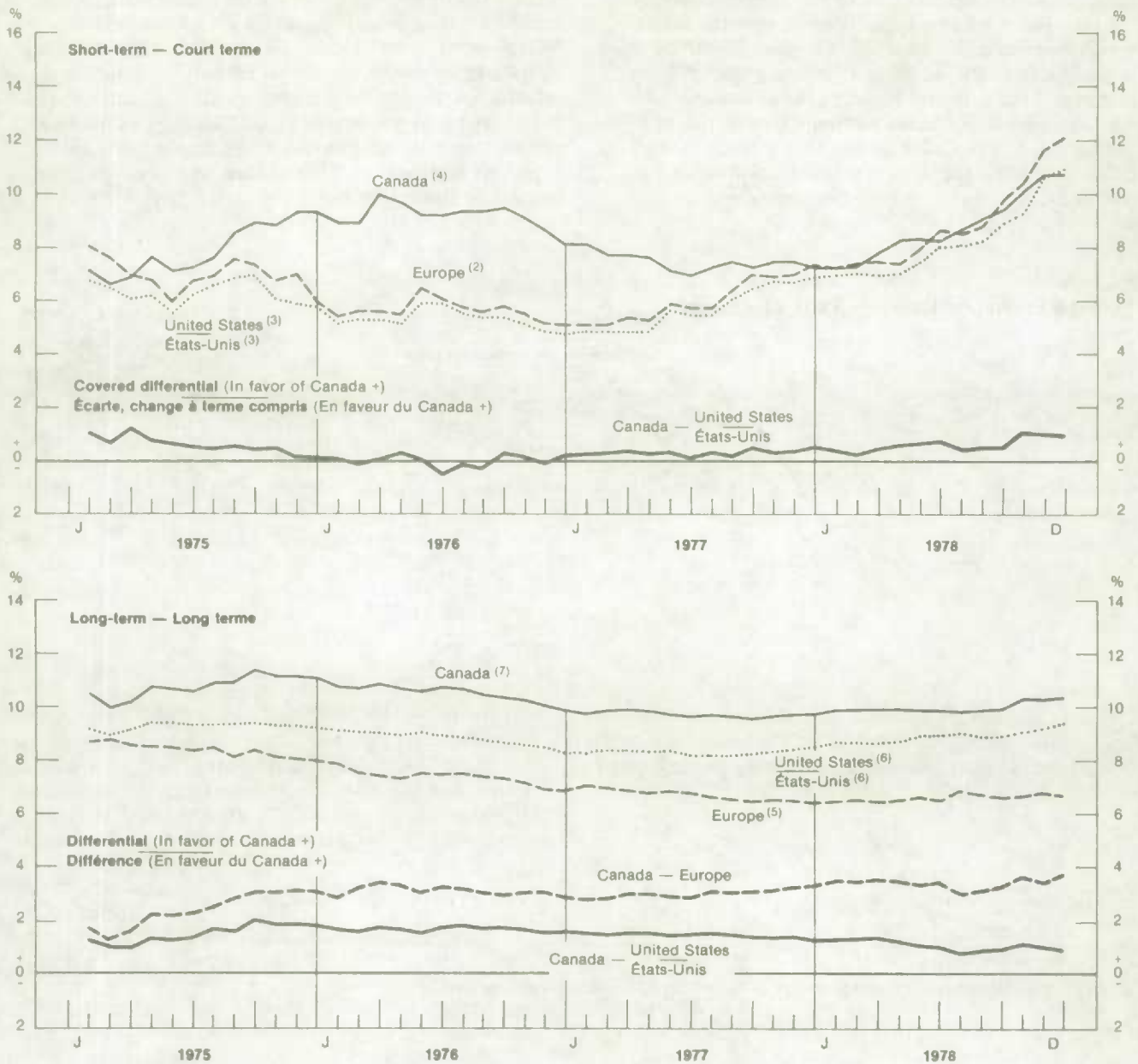
Normalement, en une période où l'expansion est peu vigoureuse, où le taux d'inflation n'augmente pas de façon sensible et où la croissance de M1 est à peu près contenue dans les limites prévues, on ne s'attendrait pas que les autorités monétaires élèvent les taux d'intérêt. En 1978, des facteurs externes ont cependant pris le pas sur les considérations intérieures. Les autorités américaines, devant la dévaluation marquée de leurs dollars par rapport à certaines monnaies étrangères fortes, comme le yen, le mark et le franc ont dû rehausser leurs taux d'intérêt à court terme pour attirer des devises aux États-Unis. Cette hausse des taux américains, ainsi que le fait que le dollar canadien n'était pas seulement bas par rapport aux devises fortes mais aussi par rapport au dollar des États-Unis, a poussé les autorités canadiennes à majorer considérablement les taux d'intérêt. Ainsi, la Banque du Canada a relevé le taux d'escompte à six reprises pendant l'année, tandis que les taux à court terme ont augmenté rapidement pendant toute l'année, parallèlement à ceux des États-Unis. Les taux d'intérêt à long terme ont beaucoup moins progressé que les taux à court terme et un peu moins que les taux à long terme américains: il en est résulté un rétrécissement du différentiel d'intérêt à long terme entre le Canada et les États-Unis, ce qui a réduit l'incitation à faire entrer des capitaux à long terme au Canada; la Banque du Canada a alors cherché à exercer des pressions à la hausse sur les taux canadiens, notamment en vendant à la fin de 1978 des obligations à long terme du gouvernement du Canada qu'elle détenait en stock (voir le graphique 8).

En raison de cette forte hausse des taux d'intérêt à court terme, la courbe des rendements a été décroissante à la fin de l'année, une situation exceptionnelle qui est généralement révélatrice de ce que le marché anticipe une baisse des taux à court terme par rapport à ceux à long terme. Ceci a également eu pour effet de faire passer, pour la première fois depuis 10 ans, les taux hypothécaires au-dessous des taux des prêts aux entreprises.

### Taux et réserves de change

Pour la deuxième année consécutive, le taux de change du dollar canadien a décliné de façon assez régulière: au début de 1978, il s'élevait à \$É.-U. 0.9082 et est tombé à \$É.-U. 0.8478 à fin de l'année (voir le graphique 9). La baisse de la monnaie canadienne a été encore plus prononcée (entre 32 % et 25 %) par rapport aux devises japonaise, allemande, suisse et française.

Cette situation a conduit le gouvernement canadien à prendre plusieurs mesures pour défendre le dollar. Il a emprunté à l'étranger pour la première fois depuis de nombreuses années et s'est ouvert d'importants crédits de confirmation en monnaies étrangères auprès de banques canadiennes et étrangères. Le gouvernement du Canada a été le principal émetteur d'obligations sur les marchés extérieurs (\$2.3 milliards aux États-Unis et en Allemagne), tandis que les tirages sur les crédits de confirmation totalisaient \$3.1 milliards.

Representative International Interest Rates <sup>(1)</sup>Taux d'intérêt internationaux représentatifs <sup>(1)</sup>

NOTES: (1) All rates are shown as at end or near end of month. — Tous les taux s'appliquent à la fin du mois ou à une période qui s'en approche.

Interest rates based on: — Les taux d'intérêt sont basés sur:

(2) Euro-dollar 90-day deposits in London. — Les dépôts à 90 jours en euro-dollars à Londres.

(3) Finance company paper 90-day (adjusted to 365-day true yield basis from 360-day discount basis). — Le papier à 90 jours des sociétés de financement (taux ramené d'un départ à 360 jours au rendement réel à 365 jours).

(4) Finance company paper, 90-day. — Le papier à 90 jours des sociétés de financement.

(5) International bond yields of German mark issues of United States companies. — Rendements des obligations internationales émises en marks allemands par des sociétés américaines.

(6) Corporate bonds industrial index (Moody's). — L'index Moody des obligations industrielles.

(7) Bond yield averages for 10 industrials (McLeod, Young, Weir and Company Limited). — Le taux moyen de rendements des obligations pour 10 valeurs industrielles (McLeod, Young, Weir and Company Limited).

Sources: World Financial Markets, Morgan Guaranty Trust Company of New York for long-term European rates. — World Financial Markets, Morgan Guaranty Trust Company of New York pour les taux européens à long terme.

Bank of Canada Review, Table 20, for all other rates. — Revue de la Banque du Canada, tableaux 20, pour tous les autres taux.

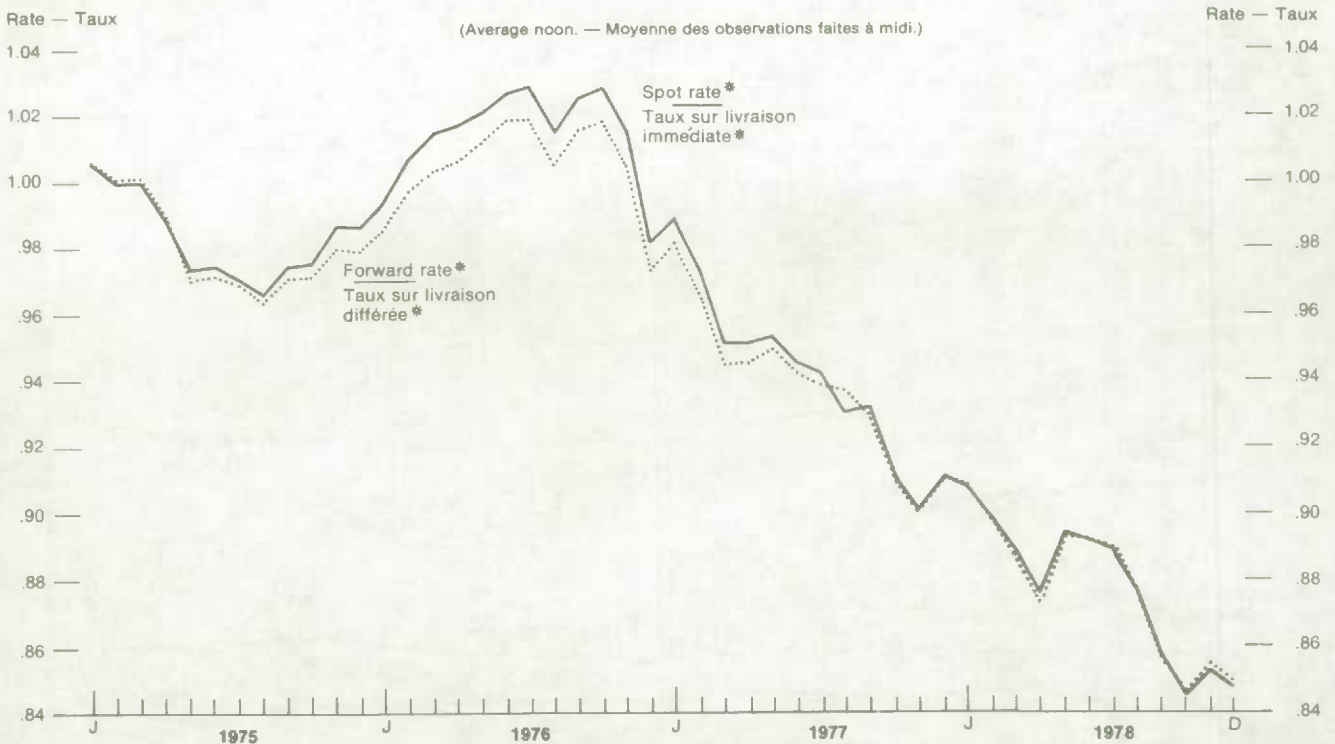
These massive borrowings almost exactly offset the funds used to defend the Canadian dollar and by the end of the year foreign exchange reserves were down only \$0.2 billion. As these borrowings were used to purchase Canadian dollars on the foreign exchange markets, funds became available to finance the federal deficit, reducing the need for Canadian dollar bond issues. In fact, the addition of these proceeds from exchange fund activities to other funds borrowed by the Government of Canada was more than sufficient to finance the deficit. Cash balances were built up by \$1.9 billion, reducing the need for additional financing in the future.

Ces emprunts massifs ont presque exactement couvert les fonds consacrés à défendre le dollar canadien et à la fin de l'année, les réserves de change n'avaient diminué que de \$0.2 milliard. Comme ces emprunts ont servi à acheter des dollars canadiens sur les marchés des changes étrangers, cela a procuré des fonds pour financer le déficit fédéral et a donc réduit la nécessité d'émettre des obligations en dollars canadiens. En fait, le produit de ces activités du Fonds des changes, ajouté à d'autres fonds empruntés par le gouvernement du Canada, a été plus que suffisant pour financer le déficit: les disponibilités monétaires ont augmenté de \$1.9 milliard, réduisant les futurs besoins de financement.

Chart — 9

**Foreign Exchange Rates — Taux de change**

Graphique — 9



\* U.S. dollars per unit of Canadian dollars. — Dollars des É.-U. par unité de dollar canadien.

## OCCASIONAL ARTICLES

Articles which have appeared in the Financial Flow Accounts publication on an occasional basis are listed below. Reprints are available upon request. Inquiries should be directed to:

Financial Flows Section,  
21st Floor, Coats Bldg.,  
Statistics Canada,  
Holland Avenue,  
Ottawa, Ontario  
K1A 0T6

### Articles Previously Published

Registered Retirement Savings Plans in the Financial Flow Accounts, third quarter 1975.

Seasonality in the Financial Flow Accounts, fourth quarter 1975.

Provisional National Balance Sheet Accounts 1970 - 72, fourth quarter 1975.

Measuring financial market activity: A Macro-economic Perspective, second quarter, 1976.

The relationship between the National Income and Expenditure Accounts and the Financial Flow Accounts, fourth quarter 1976.

A Newcomer to Canadian Financial Markets: The Floating Rate Retractable Preferred Share, third quarter 1977.

The Treatment of Government Takeovers of Private Corporations in the Financial Flow and Balance Sheet Accounts, fourth quarter 1977.

About the figures: Foreign Financing Arrangements: Alberta Gas Ethylene Corporation Limited, Fourth Quarter 1977.

Official Foreign Currency Financing; Standby Credit Facilities: Financial Flows Treatment, First Quarter 1978.

The New Presentation of the Net Errors and Omission Item of the Balance of Payments in the Financial Flow Accounts, First Quarter 1978.

A comparison of the Bank of Canada and Financial Flow Accounts: Time Series of Net New Issues of Stocks in the Financial Flow Accounts, Third Quarter 1978.

## ARTICLES HORS SÉRIE

Les titres qui ont paru à l'occasion dans la publication des Comptes des flux financiers sont indiqués ci-dessous. Ils peuvent être reproduites sur demande. Pour de plus amples renseignements, veuillez consulter:

Section des flux financiers  
21<sup>e</sup> étage, édifice Coats  
Statistique Canada  
Avenue Holland  
Ottawa, Ontario  
K1A 0T6

### Articles déjà publiés

Les régimes enregistrés d'épargne-retraite dans les comptes de flux financiers, troisième trimestre 1975.

La saisonnalité dans les comptes des flux financiers, quatrième trimestre 1975.

Comptes de bilan nationaux provisoires, 1970 - 72, quatrième trimestre 1975.

La mesure de l'activité du marché financier: Une étude macroéconomique, deuxième trimestre 1976.

Les rapports entre les comptes nationaux des revenus et des dépenses et les comptes flux financiers.

Un nouveau venu sur les marchés financiers canadiens: L'action privilégiée exigible à rendement variable, troisième trimestre 1977.

La comptabilisation des nationalisations d'entreprises privées dans les comptes des flux financiers et de bilan, quatrième trimestre 1977.

Rubrique concernant les cas particuliers: Financement à l'étranger: *Alberta Gas Ethylene Corporation Limited*, quatrième trimestre 1977.

Financement officiel en devises et facilités de crédit de confirmation: comptabilisation dans les flux financiers, premier trimestre 1978.

Nouvelle présentation du poste "Erreurs et omissions nettes" de la balance des paiements dans les comptes des flux financiers, premier trimestre 1978.

Comparaison des séries chronologiques de la Banque du Canada et des comptes des flux financiers sur les émissions nettes d'actions dans les comptes des flux financiers, troisième trimestre 1978.

## TECHNICAL NOTES

(a) The flows and levels for Sector III, Non-financial Private Corporations, from 2Q77 to 4Q78 are now based on a revised survey by the Industrial Corporations Section, Business Finance Division, Statistics Canada. For details of the survey rebasing see the publication *Industrial Corporations – Financial Statistics*, Third Quarter 1978, Catalogue 61-003.

(b) In June 1978, the reporting requirements of the chartered banks were changed in several respects which has resulted in a change in the treatment of certain categories in sector VI.1 Chartered Banks and Sector XIII Rest of the World. The changes affecting the financial flow accounts are due to changes in the treatment of "provisions for losses" and in the reporting of claims on/and liabilities to foreign branches of Canadian chartered banks.

Data on the securities and loans assets of chartered banks were previously reported net of specific provisions for losses. Since the form change such assets are now reported gross of specific provisions for losses.

Before June 1978, the chartered banks were not required to specifically identify claims on/and liabilities to their foreign branches. Such data, however, is now available and claims can now be identified in both Canadian dollars and foreign currency. The categories affected by this reporting change in Sectors VI.1 and XIII are 2313, 2512, 3313 and 3512.

## NOTES TECHNIQUES

(a) Les flux et encours du secteur III (Sociétés privées non financières) sont basés sur un relevé révisé de la Section des sociétés industrielles de la Division des finances des entreprises, de Statistique Canada et ce à partir du deuxième trimestre 1977 au quatrième trimestre 1978. Pour obtenir plus d'information sur la révision du relevé, voir la publication *Sociétés industrielles – Statistique financière*, troisième trimestre 1978, n° 61-003 au catalogue de Statistique Canada.

(b) En juin 1978, les modalités de déclaration des banques à charte canadiennes ont été révisées à plusieurs égards, ce qui a modifié le traitement de certaines catégories du secteur VI.1 (Banques à charte) et du secteur XIII (Reste du monde). Les changements qui influent sur les comptes des flux financiers sont liés au traitement des "provisions pour pertes" et à la déclaration des créances et des dettes des banques à charte canadiennes à l'égard de leurs succursales étrangères.

Auparavant, les actifs des banques à charte sous forme de valeurs mobilières et de prêts étaient déclarés nets de provisions pour pertes. Maintenant, ils ne font plus l'objet d'aucune déduction à ce titre.

De plus, avant juin 1978, les banques à charte n'étaient pas tenues de préciser leurs créances et dettes vis-à-vis de leurs succursales étrangères. Dorénavant, on disposera de données sur ces éléments et on pourra distinguer les créances en dollars canadiens de celles en monnaies étrangères. Les catégories des secteurs VI.1 et XIII qui sont touchées par ce dernier changement sont les catégories 2313, 2512, 3313 et 3512.



STATISTICAL TABLES



TABLEAUX STATISTIQUES

TABLEAU 1-1. MATRICE DES FLUX FINANCIERS, QUATRIEME TRIMESTRE, 1977

NUMERO DE CATEGORIE	CATEGORIE D'OPERATIONS	SECTEURS				
		I. ET II. PARTICULIERS ET ENTREPRISES NON CONSTITUEES EN SOCIETES	III. SOCIETES PRIVEES NON FINANCIERES	IV. ENTREPRISES PUBLIQUES NON FINANCIERES	V. LES AUTORITES MONETAIRES	VI. BANQUES A CHARTRE
MILLIONS DE DOLLARS						
1100	EPARGNE BRUTE .....	2733	5036	452	1	187
1101	ERREUR RESIDUELLE D'ESTIMATION, COMPTES DE REVENUS ET DE DEPENSES .....	...	...	...	...	...
1200	PROVISIONS POUR CONSOMMATION DE CAPITAL ET AJUSTEMENTS DIVERS .....	1765	2955	323	1	28
1400	EPARGNE NETTE .....	968	2081	129	...	159
1500	ACQUISITION DE CAPITAL NON FINANCIER .....	937	5641	2116	4	98
1501	ERREUR RESIDUELLE D'ESTIMATION, COMPTES DE REVENUS ET DE DEPENSES .....	...	...	...	...	...
1600	FORMATION BRUTE DE CAPITAL FIXE .....	2887	5444	1971	4	48
1700	VALFUR DE LA VARIATION MATERIELLE DES STOCKS .....	-1597	276	59	...	...
1800	ACHATS NETS D'ACTIFS EXISTANTS ET INTANGIBLES .....	-353	-79	86	...	-
1900	PRET NET OU EMPRUNT NET (1100-1500) .....	1796	-605	-1664	-3	139
2000	INVESTISSEMENT FINANCIER NET (2100-3100) .....	4830	-3427	-1912	-3	163
2100	VARIATION NETTE DE L'ACTIF FINANCIER .....	8238	1173	-373	378	3197
2210	RESERVES OFFICIELLES DE LIQUIDITES INTERNATIONALES: .....	...	...	...	-291	...
2211	AVOIRS OFFICIELS EN OR ET EN DEVISES ETRANGERES .....	...	...	...	-204	...
2212	FONDS MONETAIRE INTERNATIONAL, COMPTE GENERAL .....	...	...	...	-80	...
2213	DROITS DE TIRAGE SPECIAUX .....	...	...	...	-7	...
2310	ARGENT LIQUIDE ET DEPOTS: .....	3145	354	-745	...	252
2311	ARGENT LIQUIDE ET DEPOTS BANCAIRES .....	661	681	-420	...	830
2312	DEPOTS DANS LES AUTRES INSTITUTIONS .....	231	-126	-116	...	...
2313	DEVISES ET DEPOTS ETRANGERS .....	93	-201	-209	...	-578
2320	COMPTES A RECEVOIR: .....	36	564	186	...	499
2321	CREDIT A LA CONSOMMATION .....	36	183	186	...	499
2322	EFFETS COMMERCIAUX .....	...	381	...	...	...
2330	PRETS: .....	...	30	76	-46	553
2331	PRETS BANCAIRES .....	...	...	76	-46	553
2332	AUTRES PRETS .....	...	30	...	...	...
2340	BONS DU TRESOR FEDERAUX .....	172	48	29	325	384
2350	PAPIER DE SOCIETES DE FINANCEMENT ET AUTRE PAPIER A COURT TERME .....	-275	4	-21	14	-62
2410	HYPOTHEQUES .....	517	36	5	...	586
2420	OBLIGATIONS: .....	2248	40	-20	429	586
2421	OBLIGATIONS FEDERALES .....	2471	6	-2	429	194
2422	OBLIGATIONS PROVINCIALES .....	-70	3	-4	...	-36
2423	OBLIGATIONS MUNICIPALES .....	132	...	1	...	29
2424	AUTRES OBLIGATIONS CANADIENNES .....	-285	31	-15	...	399
2430	ASSURANCES-VIE ET RENTES .....	2280	...	...	...	...
2510	CREANCES SUR DES ENTREPRISES ASSOCIEES: .....	...	369	-3	-	202
2512	CONSTITUEES (1) .....	...	369	9	...	202
2513	PUBLIQUES .....	...	...	-12	...	...
2520	ACTIONS (1) .....	879	-50	42	...	517
2530	INVESTISSEMENTS ETRANGERS .....	-93	-14	1	...	11
2610	AUTRES ELEMENTS DE L'ACTIF FINANCIER .....	-671	-208	77	-53	-331
2700	RESERVES MONETAIRES OFFICIELLES (COMPENSATION) .....	...	...	...	...	...
3100	VARIATION NETTE DU PASSIF .....	3408	4600	1539	381	3034
3210	RESERVES OFFICIELLES DE LIQUIDITES INTERNATIONALES: .....	...	...	...	...	...
3211	AVOIRS OFFICIELS EN OR ET EN DEVISES ETRANGERES .....	...	...	...	...	...
3212	FONDS MONETAIRE INTERNATIONAL, COMPTE GENERAL .....	...	...	...	...	...
3213	DROITS DE TIRAGE SPECIAUX .....	...	...	...	...	...
3310	ARGENT LIQUIDE ET DEPOTS: .....	...	...	...	1084	3101
3311	ARGENT LIQUIDE ET DEPOTS BANCAIRES .....	...	...	...	1084	3303
3312	DEPOTS DANS LES AUTRES INSTITUTIONS .....	...	...	...	...	...
3313	DEVISES ET DEPOTS ETRANGERS .....	...	...	...	...	-202
3320	COMPTES A PAYER: .....	-1148	1962	630	...	...
3321	CREDIT A LA CONSOMMATION .....	944	...	...	...	...
3322	EFFETS COMMERCIAUX .....	-2092	1962	630	...	...
3330	EMPRUNTS: .....	1210	-151	56	...	4
3331	EMPRUNTS BANCAIRES .....	1262	-783	60	...	...
3332	AUTRES EMPRUNTS .....	-52	632	-4	...	4
3340	BONS DU TRESOR FEDERAUX .....	...	...	...	...	...
3350	PAPIER DE SOCIETES DE FINANCEMENT ET AUTRE PAPIER A COURT TERME .....	-5	-393	-78	...	...
3410	HYPOTHEQUES .....	3340	514	60	...	...
3420	OBLIGATIONS: .....	11	344	481	...	-28
3421	OBLIGATIONS FEDERALES .....	...	...	2	...	...
3422	OBLIGATIONS PROVINCIALES .....	...	...	470	...	...
3423	OBLIGATIONS MUNICIPALES .....	...	...	3	...	...
3424	AUTRES OBLIGATIONS CANADIENNES .....	11	344	10	...	-28
3430	ASSURANCES-VIE ET RENTES .....	...	...	...	...	...
3510	ENGAGEMENTS ENVERS DES ENTREPRISES ASSOCIEES: .....	...	684	271	-809	-
3512	CONSTITUEES (1) .....	...	684	4	...	...
3513	PUBLIQUES .....	...	...	267	-809	...
3520	ACTIONS (1) .....	...	931	-23	...	64
3530	INVESTISSEMENTS ETRANGERS .....	...	709	142	106	-107
3610	AUTRES ELEMENTS DU PASSIF .....	...	...	...	...	...
3700	RESERVES MONETAIRES OFFICIELLES (COMPENSATION) .....	...	...	...	...	...
4000	DIVERGENCE (1900-2000) .....	-3034	2822	248	-	-24

(1) LE TOTAL DES VARIATIONS DES CATEGORIES 3512 ET 3520 EST EGAL AU TOTAL DES VARIATIONS DES CATEGORIES 2512 ET 2520.

TABLEAU 1-1. MATRICE DES FLUX FINANCIERS, QUATRIEME TRIMESTRE, 1977

SECTEURS									TOTAL	NUMERO DE CATEGORIE
VI. 2. QUASI-BANQUES	VII. SOCIÉTÉS D'ASSURANCE ET RÉGIMES DE PENSION	VIII. AUTRES INSTITUTIONS FINANCIÈRES PRIVÉES	IX. INSTITUTIONS FINANCIÈRES PUBLIQUES	X. ADMINISTRATION PUBLIQUE FÉDÉRALE	XI. ADM. PUBLIQUES PROVINCIALES ET MUNICIPALES ET HOPITAUX	XII. CAISSES DE SÉCURITÉ SOCIALE	XIII. RESTE DU MONDE	XIV. ERREUR D'ESTIMATION		
MILLIARDS DE DOLLARS										
63	10	-98	2	-1312	1011	332	935	888	10240	1100
...	...	...	...	...	...	...	...	888	888	1101
14	6	5	2	151	729	332	935	...	5979	1200
49	4	-103	-	-1463	282	332	935	...	3373	1400
52	88	27	107	344	1669	...	96	-889	10240	1500
...	...	...	...	...	...	...	...	-889	-889	1501
...	...	...	...	...	...	...	...	...	12379	1600
...	...	...	...	...	...	...	...	...	-1250	1700
...	...	...	...	...	...	...	...	...	-	1800
11	-78	-125	-105	-1656	-658	332	839	1777	-	1900
12	-78	-125	-105	-1046	-666	332	2025	...	-	2000
2022	2225	1407	575	2530	1031	332	2170	...	24905	2100
...	...	...	...	...	...	...	...	...	-291	2210
...	...	...	...	...	...	...	...	...	-204	2211
...	...	...	...	...	...	...	...	...	-80	2212
...	...	...	...	...	...	...	...	...	-7	2213
217	201	185	-183	2978	-919	...	414	...	5899	2310
149	71	170	-165	2979	-714	...	165	...	4407	2311
7	128	3	-18	-	-182	...	-1	...	2072	2312
75	2	12	...	-1	-23	...	250	...	-580	2313
101	111	92	26	-3	28	...	...	...	1640	2320
101	10	112	26	23	28	...	...	...	944	2321
...	101	-23	26	23	...	...	...	...	696	2322
56	-11	518	187	246	-26	...	171	...	1754	2330
56	-11	518	187	246	-26	...	171	...	553	2331
...	...	...	...	...	...	...	...	...	1201	2332
97	26	-253	-10	-	-3	...	35	...	850	2340
-81	218	-101	20	-13	20	...	155	...	-122	2350
1599	617	233	268	-17	58	...	15	...	3917	2410
86	1003	138	242	6	561	321	763	...	6403	2420
143	150	35	92	5	29	2	150	...	3704	2421
-37	497	37	105	1	341	319	309	...	1465	2422
-56	31	10	29	-	114	...	66	...	782	2423
36	275	10	16	-	77	...	238	...	782	2424
...	...	...	...	...	...	...	...	...	2280	2430
-126	...	276	5	-605	283	16	149	...	566	2510
-126	...	276	-29	-	...	...	149	...	850	2512
...	...	...	34	-605	283	16	...	...	-284	2513
171	43	20	19	-	5	...	-66	...	1580	2520
3	20	-12	-3	-	...	...	...	...	-84	2530
-101	-3	311	1	-62	1024	-5	534	...	513	2610
...	...	...	...	...	...	...	-	...	-	2700
2010	2303	1532	680	3576	1697	...	145	...	24905	3100
...	...	...	...	...	...	...	-291	...	-291	3210
...	...	...	...	...	...	...	-204	...	-204	3211
...	...	...	...	...	...	...	-80	...	-80	3212
...	...	...	...	...	...	...	-7	...	-7	3213
2036	...	-	66	20	...	...	-378	...	5899	3310
2036	...	...	66	20	...	...	...	...	4407	3311
...	...	...	...	...	...	...	...	...	2072	3312
...	...	...	...	...	...	...	-378	...	-580	3313
...	...	22	31	-14	157	...	...	...	1640	3320
...	...	22	31	-14	157	...	...	...	944	3321
...	...	...	...	...	...	...	...	...	696	3322
164	...	-148	40	-26	47	...	568	...	1754	3330
-10	...	-69	6	-26	16	...	71	...	553	3331
164	...	-79	34	-26	31	...	407	...	1201	3332
...	...	...	...	850	...	...	...	...	850	3340
-6	...	453	-46	...	-47	...	-	...	-122	3350
17	...	2	-3	...	-13	...	-	...	3917	3410
42	...	290	157	3706	1400	...	...	...	6403	3420
...	...	...	51	3706	...	...	...	...	3704	3421
...	...	...	...	...	...	...	...	...	1465	3422
...	...	...	...	...	...	...	...	...	452	3423
42	...	290	106	...	7	...	...	...	782	3424
...	2303	...	...	-23	...	...	...	...	2280	3430
-95	...	131	275	-58	41	...	346	...	786	3510
-95	...	131	...	...	...	...	346	...	1070	3512
...	...	...	275	-58	41	...	...	...	-284	3513
63	...	325	-	...	...	...	...	...	1360	3620
171	...	457	160	-879	112	...	-16	...	-84	3630
...	...	...	...	...	...	...	...	...	513	3640
...	...	...	...	...	...	...	...	...	-	3700
-1	-	-	-	-610	8	-	-1186	1777	-	4000

TABLE 1-2. FINANCIAL FLOWS MATRIX, FOURTH QUARTER, 1978

CATEGORY NO.	TRANSACTION CATEGORY	SECTOR				
		I. AND II. PERSONS AND UNINCORPORATED BUSINESS	III. NON-FINANCIAL PRIVATE CORPORATIONS	IV. NON-FINANCIAL GOVERNMENT ENTERPRISES	V. THE MONETARY AUTHORITIES	VI. CHARTERED BANKS
MILLIONS OF DOLLARS						
1100	GROSS SAVING .....	2518	5121	529	1	275
1101	RESIDUAL ERROR OF ESTIMATE, INCOME AND EXPENDITURE ACCOUNTS .....	...	...	...	...	...
1200	CAPITAL CONSUMPTION ALLOWANCES AND MISCELLANEOUS VALUATION ADJUSTMENTS .....	1883	3200	326	1	30
1400	NET SAVING .....	635	1921	203	...	245
1500	NON-FINANCIAL CAPITAL ACQUISITION .....	1058	7347	2107	4	66
1501	RESIDUAL ERROR OF ESTIMATE, INCOME AND EXPENDITURE ACCOUNTS .....	...	...	...	...	...
1600	GROSS FIXED CAPITAL FORMATION .....	3255	6575	2107	74	86
1700	VALUE OF PHYSICAL CHANGE IN INVENTORIES .....	-1239	802	-1	...	...
1800	NET PURCHASES OF EXISTING AND INTANGIBLE ASSETS .....	-579	470	...	...	...
1900	NET LENDING OR BORROWING (1100-1500) .....	1460	-2226	-1578	-3	209
2000	NET FINANCIAL INVESTMENT (2100-3100) .....	7596	-4659	-1522	-3	502
2100	NET INCREASE IN FINANCIAL ASSETS .....	11902	5990	2318	680	8645
2210	OFFICIAL INTERNATIONAL RESERVES: .....	...	...	...	1014	...
2211	OFFICIAL HOLDINGS OF GOLD AND FOREIGN EXCHANGE .....	...	...	...	1084	...
2212	INTERNATIONAL MONETARY FUND, GENERAL ACCOUNT .....	...	...	...	...	...
2213	SPECIAL DRAWING RIGHTS .....	...	...	...	-4	...
2310	CURRENCY AND DEPOSITS: .....	4123	1011	631	...	1304
2311	CURRENCY AND BANK DEPOSITS .....	2176	869	233	...	699
2312	DEPOSITS IN OTHER INSTITUTIONS .....	286	-100	-8	...	...
2313	FOREIGN CURRENCY AND DEPOSITS .....	-915	242	406	...	605
2320	RECEIVABLES: .....	35	2328	252	...	334
2321	CONSUMER CREDIT .....	35	167	...	...	334
2322	TRADE .....	...	2161	252	...	...
2330	LOANS: .....	...	76	47	-93	2280
2331	BANK LOANS .....	...	76	47	-93	2280
2332	OTHER LOANS .....	...	...	...	...	...
2340	GOVERNMENT OF CANADA TREASURY BILLS .....	99	22	71	166	94
2350	FINANCE AND OTHER SHORT-TERM PAPER .....	157	262	-13	22	-93
2410	MORTGAGES .....	680	447	2	...	1200
2420	BONDS: .....	2824	-83	-11	-80	477
2421	GOVERNMENT OF CANADA BONDS .....	3300	22	-39	-80	-473
2422	PROVINCIAL GOVERNMENT BONDS .....	397	-15	39	...	-44
2423	MUNICIPAL GOVERNMENT BONDS .....	-76	-1	...	...	-22
2424	OTHER CANADIAN BONDS .....	-949	-89	-11	...	1016
2430	LIFE INSURANCE AND PENSIONS .....	2330	...	...	...	...
2510	CLAIMS ON ASSOCIATED ENTERPRISES: .....	...	1035	16	-	2220
2512	CORPORATE (1) .....	...	1035	13	...	2220
2513	GOVERNMENT .....	...	...	3	...	...
2520	STOCKS (1) .....	473	448	772	...	2807
2610	FOREIGN INVESTMENTS .....	-105	31	8	-11	-11
2700	OTHER FINANCIAL ASSETS .....	1286	413	543	-349	-1967
2700	OFFICIAL MONETARY RESERVE OFFSETS .....	...	...	...	...	...
3100	NET INCREASE IN LIABILITIES .....	4306	10649	3840	683	8143
3210	OFFICIAL INTERNATIONAL RESERVES: .....	...	...	...	...	...
3211	OFFICIAL HOLDINGS OF GOLD AND FOREIGN EXCHANGE .....	...	...	...	...	...
3212	INTERNATIONAL MONETARY FUND, GENERAL ACCOUNT .....	...	...	...	...	...
3213	SPECIAL DRAWING RIGHTS .....	...	...	...	...	...
3310	CURRENCY AND DEPOSITS: .....	...	...	...	898	7744
3311	CURRENCY AND BANK DEPOSITS .....	...	...	...	898	4986
3312	DEPOSITS IN OTHER INSTITUTIONS .....	...	...	...	...	...
3313	FOREIGN CURRENCY AND DEPOSITS .....	...	...	...	...	2758
3320	PAYABLES: .....	-519	3414	603	...	...
3321	CONSUMER CREDIT .....	1089	...	...	...	...
3322	TRADE .....	-1608	3414	603	...	...
3330	LOANS: .....	-249	2161	287	...	-44
3331	BANK LOANS .....	-135	1381	-99	...	...
3332	OTHER LOANS .....	-114	780	386	...	-44
3340	GOVERNMENT OF CANADA TREASURY BILLS .....	...	...	...	...	...
3350	FINANCE AND OTHER SHORT-TERM PAPER .....	-10	-85	47	...	...
3410	MORTGAGES .....	5107	106	17	...	...
3420	BONDS: .....	-23	343	381	...	-1
3421	GOVERNMENT OF CANADA BONDS .....	...	...	-4	...	...
3422	PROVINCIAL GOVERNMENT BONDS .....	...	...	338	...	...
3423	MUNICIPAL GOVERNMENT BONDS .....	...	...	3	...	...
3424	OTHER CANADIAN BONDS .....	-23	343	44	...	-1
3430	LIFE INSURANCE AND PENSIONS .....	...	...	...	...	...
3510	CLAIMS ON ASSOCIATED ENTERPRISES: .....	...	882	574	-39	187
3512	CORPORATE (1) .....	...	882	5	...	187
3513	GOVERNMENT .....	...	...	569	-39	...
3520	STOCKS (1) .....	...	2159	1411	...	68
3530	FOREIGN INVESTMENTS .....	...	...	...	...	...
3610	OTHER LIABILITIES .....	...	1679	520	-176	189
3700	OFFICIAL MONETARY RESERVE OFFSETS .....	...	...	...	...	...
4000	DISCREPANCY (1900-2000) .....	-6136	2433	-56	-	-293

(1) TOTAL CHANGES IN CATEGORY 3512 PLUS 3520 IS EQUAL TO THE CHANGE IN CATEGORY 2512 PLUS 2520.

TABLE 1-2. FINANCIAL FLOWS MATRIX, FOURTH QUARTER, 1978

SECTOR									TOTAL	CATEGORY NO.
VI 2. NEAR-BANKS	VII. INSURANCE COMPANIES AND PENSION FUNDS	VIII. OTHER PRIVATE FINANCIAL INSTITUTIONS	IX. PUBLIC FINANCIAL INSTITUTIONS	X. FEDERAL GOVERNMENT	XI. PROVINCIAL AND LOCAL GOVERNMENTS & HOSPITALS	XII. SOCIAL SECURITY FUNDS	XIII. REST OF THE WORLD	XIV. RESIDUAL ERROR OF ESTIMATE		
MILLIONS OF DOLLARS										
44	12	-141	-1	-989	1231	383	1974	974	11931	1100
...	...	...	...	...	...	...	...	974	974	1101
16	6	5	2	172	828	383	...	...	6469	1200
28	6	-146	-3	-1161	403	383	1974	...	4488	1400
18	59	60	88	368	1663	...	67	-974	11931	1500
31	11	43	49	345	1716	...	...	-974	-974	1501
13	48	17	39	20	53	...	67	...	13677	1600
...	...	...	...	3	...	...	...	...	-772	1700
...	...	...	...	...	...	...	...	...	-	1800
26	-47	-201	-89	-1357	-432	383	1907	1548	-	1900
26	-47	-201	-64	-1698	-814	383	501	...	-	2000
2701	2306	1859	480	2578	891	383	4951	...	45684	2100
...	...	...	...	...	...	...	...	...	1014	2210
...	...	...	...	...	...	...	...	...	1084	2211
...	...	...	...	...	...	...	...	...	-66	2212
...	...	...	...	...	...	...	...	...	-4	2213
-20	115	400	-64	1802	-623	...	3091	...	11760	2310
43	97	379	-64	1807	-373	...	42	...	5908	2311
-34	-37	48	-	-	-219	...	-1	...	2511	2312
-29	55	-27	...	-5	-41	...	3050	...	3341	2313
306	35	199	17	-35	28	...	...	...	3499	2320
306	26	221	...	-35	28	...	...	...	1089	2321
...	9	-22	17	...	...	...	...	...	2410	2322
5	-2	788	253	306	-24	...	860	...	4496	2330
...	...	...	...	...	...	...	...	...	2280	2331
...	...	...	...	...	...	...	...	...	2216	2332
97	-2	-123	19	-	-14	...	-64	...	365	2340
-162	103	810	45	-11	20	...	221	...	1361	2350
1854	623	250	128	-18	35	...	15	...	5216	2410
86	1105	53	205	-38	823	331	1069	...	6761	2420
248	374	80	-47	-40	157	...	91	...	4435	2421
-68	324	7	253	-	394	329	91	...	1707	2422
-92	31	-2	8	-	213	...	-41	...	170	2423
-2	376	-32	-9	2	59	...	88	...	449	2424
...	...	...	...	...	...	...	...	...	2330	2430
77	...	260	-107	291	433	57	-502	...	3780	2510
77	...	260	-16	291	433	57	-502	...	3087	2511
...	...	...	-91	291	433	57	...	...	693	2513
282	248	-67	-15	-71	5	...	-138	...	4714	2520
16	74	-38	-	1	-	...	-5	...	-24	2530
160	7	-643	-1	351	218	...	399	...	412	2610
...	...	...	...	...	...	...	-	...	-	2700
2675	2353	2060	544	4276	1705	...	4450	...	45684	3100
...	...	...	...	...	...	...	...	...	1014	3210
...	...	...	...	...	...	...	...	...	1084	3211
...	...	...	...	...	...	...	...	...	-66	3212
...	...	...	...	...	...	...	...	...	-4	3213
2465	...	-	46	24	...	...	583	...	11760	3310
2465	...	...	46	24	...	...	...	...	5908	3311
...	...	...	...	...	...	...	...	...	2511	3312
...	...	...	...	...	...	...	583	...	3341	3313
...	...	22	50	-38	-33	...	...	...	3499	3320
...	...	22	50	-38	-33	...	...	...	1089	3321
...	...	...	...	...	...	...	...	...	2410	3322
103	...	641	85	835	380	...	297	...	4496	3330
34	...	557	66	355	144	...	-23	...	2280	3331
69	...	84	19	480	236	...	320	...	2216	3332
...	...	...	...	365	...	...	...	...	365	3340
75	...	1399	8	...	-63	...	...	...	1361	3350
-9	...	11	-3	...	-13	...	...	...	5216	3410
-19	...	49	111	4439	1481	...	...	...	6761	3420
...	...	...	69	4439	...	...	...	...	4435	3421
...	...	...	...	...	1300	...	...	...	1707	3422
...	...	...	...	...	167	...	...	...	170	3423
-19	...	49	42	...	14	...	...	...	449	3424
...	2353	...	...	-23	...	...	...	...	2330	3430
66	...	-9	281	-45	-78	...	2569	...	4388	3510
66	...	-9	-5	...	...	...	2569	...	3695	3512
...	...	...	286	-45	-78	...	...	...	693	3513
88	...	380	-	...	...	...	...	...	4106	3520
...	...	...	...	...	...	...	-24	...	-24	3530
-94	...	-433	-34	-1281	31	...	11	...	412	3610
...	...	...	...	...	...	...	...	...	-	3700
-	-	-	-25	341	382	-	1406	1948	-	4000

TABLEAU 1-3. MATRICE DES FLUX FINANCIERS, POUR L'ANNEE, 1977

NUMERO DE CATEGORIE	CATEGORIE D'OPERATIONS	SECTEURS				
		I. ET II. PARTICULIERS ET ENTREPRISES NON CONSTITUEES EN SOCIETES	III. SOCIETES PRIVEES NON FINANCIERES	IV. ENTREPRISES PUBLIQUES NON FINANCIERES	V. LES AUTORITES MONETAIRES	VI. BANQUES A CHARTE
MILLIONS DE DOLLARS						
1100	EPARGNE BRUTE .....	21772	17913	1910	2	683
1101	ERREUR RESIDUELLE D'ESTIMATION, COMPTES DE REVENUS ET DE DEPENSES .....	...	...	...	...	...
1200	PROVISIONS POUR CONSUMATION DE CAPITAL ET AJUSTEMENT DIVERS .....	6824	11521	1295	2	112
1400	EPARGNE NETTE .....	14948	6392	615	...	571
1500	ACQUISITION DE CAPITAL NON FINANCIER .....	10700	21354	7771	7	192
1501	ERREUR RESIDUELLE D'ESTIMATION, COMPTES DE REVENUS ET DE DEPENSES .....	...	...	...	...	...
1600	FORMATION BRUTE DE CAPITAL FIXE .....	11524	21798	7517	7	192
1700	VALEUR DE LA VARIATION MATERIELLE DES STOCKS .....	-81	149	-	...	...
1800	ACHATS NETS D'ACTIFS EXISTANTS ET INTANGIBLES .....	-743	-593	254	...	...
1900	PRET NET OU EMPRUNT NET (1100-1500) .....	11072	-3441	-5861	-5	491
2000	INVESTISSEMENT FINANCIER NET (2100-3100) .....	7183	-5162	-5381	-5	505
2100	VARIATION NETTE DE L'ACTIF FINANCIER .....	29081	8825	676	208	14743
2210	RESERVES OFFICIELLES DE LIQUIDITES INTERNATIONALES: .....	...	...	...	...	...
2211	AVOIRS OFFICIELS EN OR ET EN DEVISES ETRANGERES .....	...	...	...	-1421	...
2212	FONDS MONETAIRE INTERNATIONAL, COMPTE GENERAL .....	...	...	...	-1198	...
2213	DROITS DE TIRAGE SPECIAUX .....	...	...	...	-143	...
2213	DROITS DE TIRAGE SPECIAUX .....	...	...	...	-8D	...
2310	ARGENT LIQUIDE ET DEPOTS: .....	17619	437	-170	...	1014
2311	ARGENT LIQUIDE ET DEPOTS BANCAIRES .....	7722	581	-92	...	724
2312	DEPOTS DANS LES AUTRES INSTITUTIONS .....	8252	-3	-23	...	...
2313	DEVISES ET DEPOTS ETRANGERS .....	1645	-141	-105	...	290
2320	COMPTES A RECEVOIR: .....	18	4381	305	...	2554
2321	CREDIT A LA CONSOMMATION .....	18	17	...	...	2554
2322	EFFETS COMMERCIAUX .....	...	4364	305	...	...
2330	PRETS: .....	...	472	-56	-182	4921
2331	PRETS BANCAIRES .....	...	472	-56	-182	4921
2332	AUTRES PRETS .....	...	...	...	...	...
2340	BONS DU TRESOR FEDERAUX .....	558	12	78	353	717
2350	PAPIER DE SOCIETES DE FINANCEMENT ET AUTRE PAPIER A COURT TERME .....	-892	343	-21	-76	-134
2410	HYPOTHEQUES .....	2070	173	8	...	2630
2420	OBLIGATIONS: .....	2198	65	75	1501	1065
2421	OBLIGATIONS FEDERALES .....	2334	21	-20	1501	205
2422	OBLIGATIONS PROVINCIALES .....	211	5	75	...	-158
2423	OBLIGATIONS MUNICIPALES .....	264	-11	10	...	3
2424	AUTRES OBLIGATIONS CANADIENNES .....	-611	50	10	...	1015
2430	ASSURANCES-VIE ET RENTES .....	7090	...	...	...	...
2510	CREANCES SUR DES ENTREPRISES ASSOCIEES: .....	...	2759	111	-	775
2512	CONSTITUEES (1) .....	...	2759	76	...	775
2513	PUBLIQUES .....	...	...	35	...	...
2520	ACTIONS (1) .....	-777	25	123	...	1623
2530	INVESTISSEMENTS ETRANGERS .....	-193	55	-2	...	19
2610	AUTRES ELEMENTS DE L'ACTIF FINANCIER .....	1390	103	225	33	-441
2700	RESERVES MONETAIRES OFFICIELLES (COMPENSATION) .....	...	...	...	...	...
3100	VARIATION NETTE DU PASSIF .....	21898	13987	6057	213	14238
3210	RESERVES OFFICIELLES DE LIQUIDITES INTERNATIONALES: .....	...	...	...	...	...
3211	AVOIRS OFFICIELS EN OR ET EN DEVISES ETRANGERES .....	...	...	...	...	...
3212	FONDS MONETAIRE INTERNATIONAL, COMPTE GENERAL .....	...	...	...	...	...
3213	DROITS DE TIRAGE SPECIAUX .....	...	...	...	...	...
3310	ARGENT LIQUIDE ET DEPOTS: .....	...	...	...	1252	13899
3311	ARGENT LIQUIDE ET DEPOTS BANCAIRES .....	...	...	...	1252	10945
3312	DEPOTS DANS LES AUTRES INSTITUTIONS .....	...	...	...	...	...
3313	DEVISES ET DEPOTS ETRANGERS .....	...	...	...	...	2954
3320	COMPTES A PAYER: .....	5116	2620	317	...	...
3321	CREDIT A LA CONSOMMATION .....	3328	...	...	...	...
3322	EFFETS COMMERCIAUX .....	1788	2620	317	...	...
3330	EMPRUNTS: .....	2978	2737	476	...	18
3331	EMPRUNTS BANCAIRES .....	2379	1559	320	...	...
3332	AUTRES EMPRUNTS .....	599	1178	156	...	18
3340	BONS DU TRESOR FEDERAUX .....	...	...	...	...	...
3350	PAPIER DE SOCIETES DE FINANCEMENT ET AUTRE PAPIER A COURT TERME .....	13	-335	-134	...	...
3410	HYPOTHEQUES .....	13772	1677	128	...	...
3420	OBLIGATIONS: .....	19	1956	3237	...	138
3421	OBLIGATIONS FEDERALES .....	...	...	87	...	...
3422	OBLIGATIONS PROVINCIALES .....	...	...	3128	...	...
3423	OBLIGATIONS MUNICIPALES .....	...	...	12	...	...
3424	AUTRES OBLIGATIONS CANADIENNES .....	19	1956	10	...	138
3430	ASSURANCES-VIE ET RENTES .....	...	...	...	...	...
3510	ENGAGEMENTS ENVERS DES ENTREPRISES ASSOCIEES: .....	...	1494	1651	-1123	-
3512	CONSTITUEES (1) .....	...	1494	83	...	-
3513	PUBLIQUES .....	...	...	1568	-1123	...
3520	ACTIONS (1) .....	...	2832	50	...	92
3530	INVESTISSEMENTS ETRANGERS .....	...	...	...	...	...
3610	AUTRES ELEMENTS DU PASSIF .....	...	1006	332	84	91
3700	RESERVES MONETAIRES OFFICIELLES (COMPENSATION) .....	...	...	...	-	...
4000	DIVERGENCE (1900-2000) .....	3889	1721	-480	-	-14

(1) LE TOTAL DES VARIATIONS DES CATEGORIES 3512 ET 3520 EST EGAL AU TOTAL DES VARIATIONS DES CATEGORIES 2512 ET 2520.

TABLEAU 1-3. MATRICE DES FLUX FINANCIERS, POUR L'ANNEE, 1977

SECTEURS									TOTAL	NUMERO DE CATEGORIE
VI. 2. QUASI-BANQUES	VII. SOCIÉTÉS D'ASSURANCE ET RÉGIMES DE PENSION	VIII. AUTRES INSTITUTIONS FINANCIÈRES PRIVÉES	IX. INSTITUTIONS FINANCIÈRES PUBLIQUES	X. ADMINISTRATION PUBLIQUE FÉDÉRALE	XI. ADM. PROVINCIALES ET MUNICIPALES ET HÔPITAUX	XII. CAISSES DE SÉCURITÉ SOCIALE	XIII. RESTE DU MONDE	XIV. ERREUR RESIDUELLE D'ESTIMATION		
MILLIENS DE DOLLARS										
195	42	538	60	-6181	5567	2252	4580	-394	48939	1100
...	...	...	...	...	...	...	...	-394	-394	1101
42	24	16	7	571	2770	2252	4580	...	23184	1200
153	18	522	53	-6752	2797	...	...	...	26149	1400
134	167	64	346	1256	6124	...	430	394	48939	1500
...	...	...	...	...	...	...	...	394	394	1501
126	44	50	176	1178	5822	...	...	...	48434	1600
...	...	...	...	...	...	...	...	...	111	1700
...	...	...	...	...	...	...	...	...	-	1800
61	-125	474	-286	-7437	-557	2252	4150	-788	-	1900
62	-125	474	-222	-6289	-188	2252	6896	...	-	2000
9343	6951	4345	2863	1656	6035	2252	8688	...	95666	2100
...	...	...	...	...	...	...	...	...	-1421	2210
...	...	...	...	...	...	...	...	...	-1198	2211
...	...	...	...	...	...	...	...	...	-143	2212
...	...	...	...	...	...	...	...	...	-80	2213
519	316	161	138	1349	516	...	2597	...	24496	2310
540	176	110	153	1350	540	...	404	...	12258	2311
77	136	-17	-15	-	43	...	...	...	8452	2312
-98	4	88	...	-1	-67	...	2191	...	3786	2313
701	105	56	45	22	113	...	...	...	8300	2320
701	53	-15	...	22	113	...	...	...	3328	2321
...	52	71	45	...	113	...	...	...	4972	2322
20	-24	1458	801	602	143	...	51	...	8206	2330
...	...	...	...	...	...	...	...	...	4921	2331
...	...	...	...	...	...	...	...	...	3285	2332
92	86	234	99	-	-1	...	242	...	2470	2340
503	648	-211	14	8	78	...	155	...	415	2350
6503	2166	793	902	-40	308	...	58	...	15571	2410
493	3174	769	647	-6	1780	1654	4933	...	18348	2420
223	596	340	158	-6	105	11	283	...	5751	2421
91	1519	130	359	1	937	1643	2728	...	7541	2422
39	210	97	50	-	577	...	268	...	1507	2423
140	849	202	80	-1	161	...	1654	...	3549	2424
...	...	...	...	...	...	...	...	...	7090	2430
105	...	939	101	154	1615	614	428	...	7601	2510
105	...	939	60	154	1615	614	428	...	5142	2512
...	...	...	41	154	1615	614	...	...	2459	2513
374	279	16	-37	-65	20	...	-89	...	1492	2520
...	...	...	...	...	...	...	...	...	-205	2530
31	201	215	153	-367	1463	-16	313	...	3303	2610
...	...	...	...	...	...	...	...	...	-	2700
9281	7076	3871	3085	7945	6223	...	1792	...	95666	3100
...	...	...	...	...	...	...	-1421	...	-1421	3210
...	...	...	...	...	...	...	-1198	...	-1198	3211
...	...	...	...	...	...	...	-143	...	-143	3212
...	...	...	...	...	...	...	-80	...	-80	3213
8204	...	-	248	61	...	...	832	...	24496	3310
8204	...	...	248	61	...	...	...	...	12258	3311
...	...	...	...	...	...	...	...	...	8452	3312
...	...	...	...	...	...	...	832	...	3786	3313
...	...	52	29	51	115	...	...	...	8300	3320
...	...	52	29	51	115	...	...	...	3328	3321
...	...	...	...	...	...	...	...	...	4972	3322
298	...	88	-60	3	88	...	1580	...	8206	3330
64	...	257	44	-	-198	...	496	...	4921	3331
234	...	-169	-104	3	286	...	1084	...	3285	3332
...	...	...	...	2470	...	...	...	...	2470	3340
97	...	916	8	...	-150	...	...	...	415	3350
21	...	1	23	...	-51	...	-	...	15571	3410
209	...	791	578	5664	5756	...	...	...	18348	3420
...	...	...	196	5664	...	...	...	...	5751	3421
...	...	...	...	...	...	...	...	...	7541	3422
...	...	...	...	...	...	...	...	...	1507	3423
209	...	791	382	...	44	...	...	...	3549	3424
...	7076	...	...	...	14	...	...	...	7090	3430
31	...	354	1918	22	74	...	1010	...	5431	3510
31	...	354	...	...	...	...	1010	...	2972	3512
...	...	...	1918	22	74	...	...	...	2459	3513
197	...	491	-	...	...	...	...	...	3662	3520
224	...	1178	341	-340	351	...	-205	...	-205	3530
...	...	...	...	...	...	...	-4	...	3303	3610
...	...	...	...	...	...	...	...	...	-	3700
-1	-	-	-64	-1148	-369	-	-2746	-788	-	4000

TABLE 1-4. FINANCIAL FLOWS MATRIX, FOR THE YEAR, 1978

CATEGORY NO.	TRANSACTION CATEGORY	SECTOR				
		I. AND II. PERSONS AND UNINCORPORATED BUSINESS	III. NON-FINANCIAL PRIVATE CORPORATIONS	IV. NON-FINANCIAL GOVERNMENT ENTERPRISES	V. THE MONETARY AUTHORITIES	VI. CHARTERED BANKS
MILLIONS OF DOLLARS						
1100	GROSS SAVING .....	24418	19951	2132	1	957
1101	RESIDUAL ERROR OF ESTIMATE, INCOME AND EXPENDITURE ACCOUNTS .....	...	...	...	...	...
1200	CAPITAL CONSUMPTION ALLOWANCES AND MISCELLANEOUS VALUATION ADJUSTMENTS .....	7304	12500	1303	1	120
1400	NET SAVING .....	17114	7451	829	...	837
1500	NON-FINANCIAL CAPITAL ACQUISITION .....	11524	24287	8550	9	275
1501	RESIDUAL ERROR OF ESTIMATE, INCOME AND EXPENDITURE ACCOUNTS .....	...	...	...	...	...
1600	GROSS FIXED CAPITAL FORMATION .....	12356	23395	8198	...	275
1700	VALUE OF PHYSICAL CHANGE IN INVENTORIES .....	292	581	248	...	...
1800	NET PURCHASES OF EXISTING AND INTANGIBLE ASSETS .....	-1164	311	104	...	...
1900	NET LENDING OR BORROWING (1100-1500) .....	12894	-4336	-6418	-8	682
2000	NET FINANCIAL INVESTMENT (2100-3100) .....	10579	-4716	-4540	-8	712
2100	NET INCREASE IN FINANCIAL ASSETS .....	34701	18038	3926	1481	23915
2210	OFFICIAL INTERNATIONAL RESERVES: .....	...	...	...	-184	...
2211	OFFICIAL HOLDINGS OF GOLD AND FOREIGN EXCHANGE .....	...	...	...	230	...
2212	INTERNATIONAL MONETARY FUND, GENERAL ACCOUNT .....	...	...	...	-390	...
2213	SPECIAL DRAWING RIGHTS .....	...	...	...	-24	...
2310	CURRENCY AND DEPOSITS: .....	17838	2515	1392	...	2644
2311	CURRENCY AND BANK DEPOSITS .....	8846	1326	474	...	714
2312	DEPOSITS IN OTHER INSTITUTIONS .....	8459	264	117	...	...
2313	FOREIGN CURRENCY AND DEPOSITS .....	533	925	801	...	1930
2320	RECEIVABLES: .....	26	8552	287	...	2890
2321	CONSUMER CREDIT .....	26	30	...	...	2890
2322	TRADE .....	...	8522	287	...	...
2330	LOANS: .....	...	71	411	-211	7124
2331	BANK LOANS .....	...	71	411	-211	7124
2332	OTHER LOANS .....	...	...	...	...	...
2340	GOVERNMENT OF CANADA TREASURY BILLS .....	727	-39	56	1072	537
2350	FINANCE AND OTHER SHORT-TERM PAPER .....	1041	356	89	8	-140
2410	MORTGAGES .....	2723	336	-16	...	3466
2420	BONDS: .....	997	327	32	627	1559
2421	GOVERNMENT OF CANADA BONDS .....	3119	26	-57	627	-273
2422	PROVINCIAL GOVERNMENT BONDS .....	349	-15	...	...	-26
2423	MUNICIPAL GOVERNMENT BONDS .....	-32	-8	...	...	-22
2424	OTHER CANADIAN BONDS .....	-2439	324	37	...	1880
2430	LIFE INSURANCE AND PENSIONS .....	7942	...	...	...	...
2510	CLAIMS ON ASSOCIATED ENTERPRISES: .....	...	3864	43	-	2789
2512	CORPORATE (1) .....	...	3864	27	...	2789
2513	GOVERNMENT .....	...	...	16	-	...
2520	STOCKS (1) .....	-156	452	865	...	4712
2530	FOREIGN INVESTMENTS .....	-359	101	13	...	-12
2610	OTHER FINANCIAL ASSETS .....	3922	1503	754	169	-1654
2700	OFFICIAL MONETARY RESERVE OFFSETS .....	...	...	...	...	...
3100	NET INCREASE IN LIABILITIES .....	24122	22754	8466	1489	23203
3210	OFFICIAL INTERNATIONAL RESERVES: .....	...	...	...	...	...
3211	OFFICIAL HOLDINGS OF GOLD AND FOREIGN EXCHANGE .....	...	...	...	...	...
3212	INTERNATIONAL MONETARY FUND, GENERAL ACCOUNT .....	...	...	...	...	...
3213	SPECIAL DRAWING RIGHTS .....	...	...	...	...	...
3310	CURRENCY AND DEPOSITS: .....	...	...	...	1428	22201
3311	CURRENCY AND BANK DEPOSITS .....	...	...	...	1428	13607
3312	DEPOSITS IN OTHER INSTITUTIONS .....	...	...	...	...	...
3313	FOREIGN CURRENCY AND DEPOSITS .....	...	...	...	...	8594
3320	PAYABLES: .....	6629	6016	479	...	...
3321	CONSUMER CREDIT .....	4465	...	...	...	...
3322	TRADE .....	2164	6016	479	...	...
3330	LOANS: .....	1550	4850	632	...	-41
3331	BANK LOANS .....	1195	3908	-156	...	-41
3332	OTHER LOANS .....	355	950	788	...	...
3340	GOVERNMENT OF CANADA TREASURY BILLS .....	...	251	34	...	...
3350	FINANCE AND OTHER SHORT-TERM PAPER .....	1	251	34	...	...
3410	MORTGAGES .....	15988	318	82	...	...
3420	BONDS: .....	-46	1234	2861	...	218
3421	GOVERNMENT OF CANADA BONDS .....	...	...	123	...	...
3422	PROVINCIAL GOVERNMENT BONDS .....	...	...	2472	...	...
3423	MUNICIPAL GOVERNMENT BONDS .....	...	...	12	...	...
3424	OTHER CANADIAN BONDS .....	-46	1234	254	...	218
3430	LIFE INSURANCE AND PENSIONS .....	...	...	...	...	...
3510	CLAIMS ON ASSOCIATED ENTERPRISES: .....	...	1481	1363	-91	98
3512	CORPORATE (1) .....	...	1481	...	-133	98
3513	GOVERNMENT .....	...	...	1496	-91	...
3520	STOCKS (1) .....	...	4876	2098	...	271
3530	FOREIGN INVESTMENTS .....	...	...	...	...	...
3610	OTHER LIABILITIES .....	...	3728	917	152	456
3700	OFFICIAL MONETARY RESERVE OFFSETS .....	...	...	...	-	...
4000	DISCREPANCY (1900-2000) .....	2315	380	-1878	-	-30

(1) TOTAL CHANGES IN CATEGORY 3512 PLUS 3520 IS EQUAL TO THE CHANGE IN CATEGORY 2512 PLUS 2520.



TABLE 1-4. FINANCIAL FLOWS MATRIX, FOR THE YEAR, 1978

SECTOR									TOTAL	CATEGORY NO.
VI 2. NEAR-BANKS	VII. INSURANCE COMPANIES AND PENSION FUNDS	VIII. OTHER PRIVATE FINANCIAL INSTITUTIONS	IX. PUBLIC FINANCIAL INSTITUTIONS	X. FEDERAL GOVERNMENT	XI. PROVINCIAL AND LOCAL GOVERNMENTS & HOSPITALS	XII. SOCIAL SECURITY FUNDS	XIII. REST OF THE WORLD	XIV. RESIDUAL ERROR OF ESTIMATE		
MILLIONS OF DOLLARS										
188	45	542	12	-9287	6408	2374	5636	58	53435	1100
...	...	...	...	...	...	...	...	58	58	1101
50	24	17	6	657	3163	...	...	...	25145	1200
138	21	525	6	-9544	3245	2374	5636	...	28232	1400
134	135	109	381	1407	6331	...	351	-58	53435	1500
117	24	80	169	1323	6308	...	...	-58	-58	1501
117	91	29	212	58	23	...	351	...	52314	1600
...	...	...	...	26	...	...	...	...	1179	1700
...	...	...	...	...	...	...	...	...	-	1800
54	-90	433	-369	-10694	77	2374	5285	116	-	1900
54	-90	433	-261	-11580	-14	2374	7057	...	-	2000
10094	7877	5753	2873	3663	6699	2374	14674	...	136028	2100
...	...	...	...	...	...	...	...	...	-184	2210
...	...	...	...	...	...	...	...	...	230	2211
...	...	...	...	...	...	...	...	...	-390	2212
...	...	...	...	...	...	...	...	...	-24	2213
357	237	407	596	1834	824	...	6397	...	35141	2310
286	-72	340	593	1927	714	...	-33	...	15115	2311
-26	247	88	3	-	115	...	-1	...	9266	2312
97	62	-21	...	7	-5	...	6431	...	10760	2313
1164	22	302	16	30	113	...	...	...	13402	2320
1164	67	288	...	30	113	...	...	...	4465	2321
...	-45	14	16	...	...	...	...	...	8937	2322
178	-3	1403	1136	476	43	...	2774	...	13402	2330
178	-3	1403	1136	476	43	...	2774	...	7124	2331
...	...	...	...	...	...	...	...	...	6278	2332
57	256	117	91	-	-1	...	-53	...	2820	2340
-330	324	775	125	-8	78	...	41	...	2359	2350
6638	1880	794	392	-52	84	...	60	...	16305	2410
854	4116	509	560	-13	2082	1675	5301	...	18626	2420
438	1030	339	-93	-6	345	12	2388	...	7895	2421
128	1779	116	610	-1	997	1663	1560	...	7214	2422
65	188	14	32	...	605	...	-12	...	830	2423
223	1119	40	11	-8	135	...	1365	...	2687	2424
...	...	...	...	...	...	...	...	...	7942	2430
184	...	932	77	1031	1826	725	-34	...	11437	2510
184	...	932	56	...	...	...	-34	...	7818	2511
...	...	...	21	1031	1826	725	...	...	3619	2513
610	685	-177	-72	-83	20	...	-274	...	6582	2520
74	176	1	...	-1	-	...	...	...	-57	2530
358	184	690	-48	349	1630	-26	422	...	8253	2610
...	...	...	...	...	...	...	-	...	-	2700
10040	7967	5320	3134	15243	6713	...	7577	...	136028	3100
...	...	...	...	...	...	...	-184	...	-184	3210
...	...	...	...	...	...	...	230	...	230	3211
...	...	...	...	...	...	...	-390	...	-390	3212
...	...	...	...	...	...	...	-24	...	-24	3213
9034	...	-	232	80	...	...	2166	...	35141	3310
9034	...	...	232	80	...	...	...	...	15115	3311
...	...	...	...	...	...	...	...	...	9266	3312
...	...	...	...	...	...	...	2166	...	10760	3313
...	...	...	34	12	180	...	...	...	13402	3320
...	...	52	34	12	180	...	...	...	4465	3321
...	...	52	...	...	...	...	...	...	8937	3322
184	...	650	203	3554	355	...	1465	...	13402	3330
68	...	103	44	1632	28	...	310	...	7124	3331
116	...	547	159	1922	327	...	1155	...	6278	3332
...	...	...	...	2820	...	...	...	...	2820	3340
108	...	1588	131	...	246	...	...	...	2359	3350
-33	...	12	-11	...	-51	...	-	...	16305	3410
90	...	574	476	7772	5447	...	...	...	18626	3420
...	...	...	...	7772	...	...	...	...	7895	3421
...	...	...	163	...	4579	...	...	...	7214	3422
...	...	...	...	...	818	...	...	...	830	3423
90	...	574	313	...	50	...	...	...	2687	3424
...	7967	...	...	-25	...	...	...	...	7942	3430
29	...	-15	2078	87	49	...	4173	...	9252	3510
29	...	-15	-	87	49	...	4173	...	5633	3512
...	...	...	2078	...	...	...	...	...	3619	3513
245	...	1277	-	...	...	...	...	...	8767	3520
383	...	1182	-9	943	487	...	14	...	-57	3530
...	...	...	...	...	...	...	...	...	8253	3610
...	...	...	...	...	...	...	...	...	-	3700
-	-	-	-108	886	91	-	-1772	116	-	4000

TABLE 2-1. SECTOR FLOWS, QUARTERLY AND ANNUALLY  
SECTOR I AND II. PERSONS AND UNINCORPORATED BUSINESS

CATEGORY NUMBER	CATEGORY	1975					1976				
		I	II	III	IV	ANNUAL	I	II	III	IV	ANNUAL
MILLIONS OF DOLLARS											
1100	GROSS SAVING .....	3414	3999	8452	1673	17538	4457	4867	8529	1964	19817
1200	CAPITAL CONSUMPTION ALLOWANCES AND MISCELLANEOUS VALUATION ADJUSTMENT .....	1305	1353	1398	1442	5498	1482	1524	1566	1607	6179
1400	NET SAVING (1) .....	2109	2646	7054	231	12040	2975	3343	6963	357	13638
1500	NON-FINANCIAL CAPITAL ACQUISITION .....	493	1501	5554	675	8223	901	2008	6558	1513	10980
1600	GROSS FIXED CAPITAL FORMATION .....	1925	2350	2497	2465	9237	2379	2983	2971	2918	11251
1700	VALUE OF PHYSICAL CHANGE IN INVENTORIES .....	-1081	-601	3403	-1506	215	-1227	-823	3776	-1282	444
1800	NET PURCHASES OF EXISTING AND INTANGIBLE ASSETS .....	-351	-248	-346	-284	-1229	-251	-152	-189	-123	-715
1900	NET LENDING OR BORROWING (1100-1500) .....	2921	2498	2898	998	9315	3556	2859	1971	451	8837
2000	NET FINANCIAL INVESTMENT (2100-3100) .....	1145	2144	2817	2677	8783	179	1864	1842	2528	6413
2100	NET INCREASE IN FINANCIAL ASSETS .....	3341	7735	7039	6175	24290	4782	8312	6677	6923	26694
2310	CURRENCY AND DEPOSITS: .....	3308	3800	3780	2431	13319	3366	5842	3793	3180	16181
2311	CURRENCY AND BANK DEPOSITS .....	2828	2171	2560	670	8229	936	3885	1648	2131	8600
2312	DEPOSITS IN OTHER INSTITUTIONS .....	1167	1504	1385	1530	5586	1380	2101	960	1964	6405
2313	FOREIGN CURRENCY AND DEPOSITS .....	-687	125	-165	231	-496	1050	-144	1185	-915	1176
2320	RECEIVABLES:										
2321	CONSUMER CREDIT .....	-28	20	12	33	37	-39	21	5	29	16
2340	GOVERNMENT OF CANADA TREASURY BILLS .....	40	96	-	-46	90	95	48	33	208	384
2350	FINANCE AND OTHER SHORT-TERM PAPER .....	814	25	32	-1187	-316	377	-223	-183	-146	-175
2410	MORTGAGES .....	354	354	354	354	1416	610	610	609	609	2438
2420	BONDS: .....	-464	120	4	3389	3049	-467	-162	-298	1397	470
2421	GOVERNMENT OF CANADA BONDS .....	-282	-265	-77	3449	2825	-218	-302	-361	1640	759
	(OF WHICH CSB'S ARE)	-238	-183	-157	3182	2604	-251	-336	-235	1549	727
2422	PROVINCIAL GOVERNMENT BONDS .....	-113	319	-98	-218	-110	-215	84	-35	269	103
2423	MUNICIPAL GOVERNMENT BONDS .....	-56	71	52	202	269	-13	158	132	181	458
2424	OTHER CANADIAN BONDS .....	-13	-5	127	-44	65	-21	-102	-34	-693	-850
2430	LIFE INSURANCE AND PENSIONS .....	1239	1188	860	1827	5114	1181	1307	1206	2476	6170
2520	STOCKS .....	-189	47	-160	318	16	61	-499	-300	234	-504
2530	FOREIGN INVESTMENTS .....	41	-	-96	22	-33	49	-157	2	20	-86
2610	OTHER FINANCIAL ASSETS .....	-1774	2085	2253	-966	1598	-451	1525	1810	-1084	1800
3100	NET INCREASE IN LIABILITIES .....	2196	5591	4222	3498	15507	4603	6448	4835	4395	20281
3320	PAYABLES: .....	1568	2332	923	-35	4788	820	3023	1167	254	5264
3321	CONSUMER CREDIT .....	149	1105	881	1066	3201	191	1587	1035	1038	3851
3322	TRADE .....	1419	1227	42	-1101	1587	629	1436	132	-784	1413
3330	LOANS: .....	-917	703	502	871	1159	1422	415	579	924	3340
3331	BANK LOANS .....	-320	473	98	740	991	1093	320	440	878	2731
3332	OTHER LOANS .....	-597	230	404	131	168	329	95	139	46	609
3350	FINANCE AND OTHER SHORT-TERM PAPER .....	22	4	-7	-10	9	-	11	-7	2	6
3410	MORTGAGES .....	1479	2555	2798	2646	9478	2355	3002	3087	3221	11665
3420	BONDS:										
3424	OTHER CANADIAN BONDS .....	44	-3	6	26	73	6	-3	9	-6	6
4000	DISCREPANCY (1900-2000) .....	1776	354	81	-1679	532	3377	995	129	-2077	2424

(1) INCLUDES ADJUSTMENT ON GRAIN TRANSACTIONS.

TABLEAU 2-1. FLUX SECTORIELS PAR ANNEES ET TRIMESTRES  
SECTEUR I ET II. PARTICULIERS ET ENTREPRISES NON CONSTITUEES EN SOCIETES

1977					1978					CATEGORIES	NUMERO DE CATEGORIE
I	II	III	IV	ANNEE	I	II	III	IV	ANNEE		
MILLIONS DE DOLLARS											
3939	5648	9452	2733	21772	5459	6501	9940	2518	24418	EPARGNE BRUTE .....	1100
1647	1686	1726	1765	6824	1769	1807	1845	1883	7304	PROVISIONS POUR CONSOMMATION DE CAPITAL ET AJUSTEMENTS DIVERS .....	1200
2292	3962	7726	968	14948	3690	4694	8095	635	17114	EPARGNE NETTE (1) .....	1400
1268	2359	6136	937	10700	1000	2497	6969	1058	11524	ACQUISITION DE CAPITAL NON-FINANCIER .....	1500
2526	2993	3118	2887	11524	2590	3224	3352	3230	12396	FORMATION BRUTE DE CAPITAL FIXE .....	1600
-1225	-566	3307	-1597	-81	-1455	-346	3686	-1593	292	VALEUR DE LA VARIATION MATERIELLE DES STOCKS .....	1700
-33	-68	-289	-353	-743	-135	-381	-69	-579	-1164	ACHATS NETS D'ACTIFS EXISTANTS ET INTANGIBLES .....	1800
2671	3289	3316	1796	11072	4459	4004	2971	1460	12894	PRET NET DU EMPRUNT NET (1100-1500) .....	1900
-786	1847	1292	4830	7183	713	1566	704	7596	10579	INVESTISSEMENT FINANCIER NET (2100-3100) .....	2000
4762	9165	6916	8238	29081	6715	7926	8158	11902	34701	VARIATION NETTE DE L'ACTIF FINANCIER .....	2100
4023	6897	3554	3145	17619	3639	5566	4510	4123	17838	ARGENT LIQUIDE ET DEPOTS: .....	2310
1540	4325	1196	661	7722	1388	3496	1786	2176	8846	ARGENT LIQUIDE ET DEPOTS BANCAIRES .....	2311
2105	2192	1564	2391	8252	2033	1790	1774	2862	8459	DEPOTS DANS LES AUTRES INSTITUTIONS .....	2312
378	380	794	93	1645	218	280	950	-915	533	DEVISES ET DEPOTS ETRANGERS .....	2313
										COMPTES A RECEVOIR: .....	2320
-34	21	-5	36	18	-40	24	7	35	26	CREDIT A LA CONSOMMATION .....	2321
341	220	-175	172	558	359	242	27	99	727	BONS DU TRESOR FEDERAUX .....	2340
-92	-41	-484	-275	-892	567	153	164	157	1041	PAPIER DE SOCIETES DE FINANCEMENT ET AUTRE PAPIER A COURT TERME .....	2350
518	518	517	517	2070	681	681	681	680	2723	HYPOTHEQUES .....	2410
-143	-10	103	2248	2198	-661	-512	-654	2824	997	OBLIGATIONS: .....	2420
-235	-8	106	2471	2334	19	-132	-68	3300	3119	OBLIGATIONS FEDERALES .....	2421
-190	-227	-178	2304	1709	-102	-264	-353	2762	2043	(DONT LES 0 D'E DU C)	
216	-12	77	-70	211	-306	87	171	397	349	OBLIGATIONS PROVINCIALES .....	2422
19	118	-5	132	264	-112	43	-39	76	-32	OBLIGATIONS MUNICIPALES .....	2423
-143	-108	-75	-285	-611	-262	-510	-718	-949	-2439	AUTRES OBLIGATIONS CANADIENNES .....	2424
1766	1595	1449	2280	7090	2096	1852	1664	2330	7942	ASSURANCES-VIE ET RENTES .....	2430
-389	-977	-290	879	-777	162	-650	-141	473	-156	ACTIONS .....	2520
91	-138	-53	-93	-193	-63	-135	-56	-105	-359	INVESTISSEMENTS ETRANGERS .....	2530
-1319	1080	2300	-671	1390	-25	705	1956	1286	3922	AUTRES ELEMENTS DE L'ACTIF FINANCIER .....	2610
5548	7318	5624	3408	21898	6002	6360	7454	4306	24122	VARIATION NETTE DU PASSIF .....	3100
1620	3648	996	-1148	5116	1669	3553	1926	-519	6629	COMPTES A PAYER: .....	3320
357	1223	804	944	3328	507	1691	1178	1089	4465	CREDIT A LA CONSOMMATION .....	3321
1263	2425	192	-2092	1788	1162	1862	748	-1608	2164	EFFETS COMMERCIAUX .....	3322
878	-378	1268	1210	2978	1080	-839	1558	-249	1550	EMPRUNTS: .....	3330
435	-165	847	1262	2379	1193	-723	860	-135	1195	EMPRUNTS BANCAIRES .....	3331
443	-213	421	-52	599	-113	-116	698	-114	355	AUTRES EMPRUNTS .....	3332
7	7	4	-5	13	9	5	-3	-10	1	PAPIER DE SOCIETES DE FINANCEMENT ET AUTRE PAPIER A COURT TERME .....	3350
3046	4031	3355	3340	13772	3252	3642	3987	5107	15988	HYPOTHEQUES .....	3410
										OBLIGATIONS: .....	3420
-3	10	1	11	19	-8	-1	-14	-23	-46	AUTRES OBLIGATIONS CANADIENNES .....	3424
3457	1442	2024	-3034	3889	3746	2438	2267	-6136	2315	DIVERGENCE (1900-2000) .....	4000

(1) COMPREND L'AJUSTEMENT RELATIF AUX TRANSACTIONS DE CEREALES.

TABLE 2-2. SECTOR FLOWS, QUARTERLY AND ANNUALLY  
SECTOR III. NON-FINANCIAL PRIVATE CORPORATIONS

CATEGORY NUMBER	CATEGORY	1975					1976				
		I	II	III	IV	ANNUAL	I	II	III	IV	ANNUAL
MILLIONS OF DOLLARS											
1100	GROSS SAVING .....	2904	3311	3502	3529	13246	3515	4301	4385	3881	16082
1200	CAPITAL CONSUMPTION ALLOWANCES AND MISCELLANEOUS VALUATION ADJUSTMENTS .....	2125	2274	2334	2432	9165	2427	2572	2650	2733	10382
1400	NET SAVING .....	779	1037	1168	1097	4081	1088	1729	1735	1148	5700
1500	NON-FINANCIAL CAPITAL ACQUISITION .....	4687	3991	3690	4120	16488	5320	5324	4879	5035	20558
1600	GROSS FIXED CAPITAL FORMATION .....	3631	4459	4727	4653	17470	4230	5332	5338	5175	20075
1700	VALUE OF PHYSICAL CHANGE IN INVENTORIES .....	1034	-328	-1025	-505	-824	1154	68	-366	-11	845
1800	NET PURCHASES OF EXISTING AND INTANGIBLE ASSETS .....	22	-140	-12	-28	-158	-64	-76	-93	-129	-362
1900	NET LENDING OR BORROWING (1100-1500) .....	-1783	-680	-188	-591	-3242	-1805	-1023	-454	-1154	-4476
2000	NET FINANCIAL INVESTMENT (2100-3100) .....	-992	-902	-540	-1829	-4263	-1209	-1241	-477	-2282	-5209
2100	NET INCREASE IN FINANCIAL ASSETS .....	138	1537	2223	2661	6559	-528	2479	2150	1509	5610
2310	CURRENCY AND DEPOSITS: .....	-657	130	350	554	377	191	312	440	560	1503
2311	CURRENCY AND BANK DEPOSITS .....	-470	222	293	611	656	108	282	292	177	859
2312	DEPOSITS IN OTHER INSTITUTIONS .....	-37	-22	1	-14	-72	19	-25	41	31	66
2313	FOREIGN CURRENCY AND DEPOSITS .....	-150	-70	56	-43	-207	64	55	107	352	578
2320	RECEIVABLES: .....	191	926	1116	1622	3855	-653	1109	998	784	2238
2321	CONSUMER CREDIT .....	-149	-42	72	215	96	-226	-3	35	156	-38
2322	TRADE .....	340	968	1044	1407	3759	-427	1112	563	628	2276
2330	LOANS:										
2332	OTHER LOANS .....	-3	-22	-1	230	204	-174	10	18	16	-130
2340	GOVERNMENT OF CANADA TREASURY BILLS .....	4	41	-3	-26	16	3	42	-15	7	37
2350	FINANCE AND OTHER SHORT-TERM PAPER .....	-66	-125	230	314	353	-337	173	41	-116	-239
2410	MORTGAGES .....	11	-21	-1	18	7	43	-12	10	38	79
2420	BONDS: .....	19	45	-22	84	126	-1	2	-21	-35	-55
2421	GOVERNMENT OF CANADA BONDS .....	9	13	-24	-4	-6	-9	-8	-5	-8	-30
2422	PROVINCIAL GOVERNMENT BONDS .....	5	24	-4	79	104	13	3	-17	-3	-4
2423	MUNICIPAL GOVERNMENT BONDS .....	13	8	-3	-5	13	4	-5	-	-1	-2
2424	OTHER CANADIAN BONDS .....	-8	-	9	14	15	-9	12	1	-23	-19
2510	CLAIMS ON ASSOCIATED ENTERPRISES:										
2512	CORPORATE .....	619	258	347	-30	1194	136	473	457	386	1452
2520	STOCKS .....	-55	32	18	-24	-29	-37	75	1	-16	23
2530	FOREIGN INVESTMENTS .....	-19	-31	14	-33	-69	4	-3	-5	5	1
2610	OTHER FINANCIAL ASSETS .....	94	304	175	-48	525	297	298	226	-120	701
3100	NET INCREASE IN LIABILITIES .....	1130	2439	2763	4490	10822	681	3720	2627	3791	10819
3320	PAYABLES:										
3322	TRADE .....	-747	220	981	2069	2523	-1155	153	834	1345	1177
3330	LOANS: .....	745	690	738	1172	3345	1638	754	155	1143	3690
3331	BANK LOANS .....	296	586	732	826	2440	1113	663	394	800	2970
3332	OTHER LOANS .....	449	104	6	346	905	525	91	-239	343	720
3350	FINANCE AND OTHER SHORT-TERM PAPER .....	935	-23	-201	-499	212	-188	602	160	-221	353
3410	MORTGAGES .....	22	29	110	171	332	119	154	208	276	757
3420	BONDS:										
3424	OTHER CANADIAN BONDS .....	662	752	383	314	2112	490	748	529	365	2132
3510	CLAIMS ON ASSOCIATED ENTERPRISES:										
3512	CORPORATE .....	273	85	93	210	661	291	244	284	284	1103
3520	STOCKS .....	297	263	229	372	1161	86	165	309	367	927
3610	OTHER LIABILITIES .....	-1057	422	430	681	476	-600	900	148	232	680
4000	DISCREPANCY (1900-2000) .....	-791	222	352	1238	1021	-596	218	-17	1128	733

SEE TECHNICAL NOTE (A)

TABLEAU 2-2. FLUX SECTORIELS PAR ANNEES ET TRIMESTRES

SECTEUR III. SOCIETES PRIVEES NON FINANCIERES

1977					1978					CATEGORIES	NUMERO DE CATEGORIE
I	II	III	IV	ANNEE	I	II	III	IV	ANNEE		
MILLIONS DE DOLLARS											
3569	4324	4984	5036	17913	4255	4864	5711	5121	19951	EPARGNE BRUTE .....	1100
2720	2885	2961	2955	11521	2982	3103	3215	3200	12500	PROVISIONS POUR CONSOMMATION DE CAPITAL ET AJUSTEMENTS DIVERS .....	1200
869	1439	2023	2081	6392	1273	1761	2496	1921	7451	EPARGNE NETTE .....	1400
5266	5010	5437	5641	21354	5125	5943	5872	7347	24287	ACQUISITION DE CAPITAL NON-FINANCIER .....	1500
4785	5665	5904	5444	21798	4870	6100	6350	6075	23395	FORMATION BRUTE DE CAPITAL FIXE .....	1600
617	-366	-378	276	149	337	-264	-254	802	581	VALEUR DE LA VARIATION MATERIELLE DES STOCKS .....	1700
-136	-289	-89	-79	-593	-82	107	-184	470	311	ACHATS NETS D'ACTIFS EXISTANTS OU INTANGIBLES .....	1800
-1697	-686	-453	-605	-3441	-870	-1079	-161	-2226	-4336	PRETS NET OU EMPRUNT NET (1100-1500) .....	1900
-1268	-886	419	-3427	-5162	-225	-453	621	-4659	-4716	INVESTISSEMENT FINANCIER NET (2100-3100) .....	2000
1157	3443	3052	1173	8825	1755	4960	5333	5990	18038	VARIATION NETTE DE L'ACTIF FINANCIER .....	2100
-655	340	398	354	437	114	393	997	1011	2515	ARGENT LIQUIDE ET DEPOTS: .....	2310
-368	11	257	681	581	-364	334	487	869	1326	ARGENT LIQUIDE ET DEPOTS BANCAIRES .....	2311
-36	217	-58	-126	-3	161	66	137	-100	264	DEPOTS DANS LES AUTRES INSTITUTIONS .....	2312
-251	112	199	-201	-141	317	-7	373	242	925	DEVISES ET DEPOTS ETRANGERS .....	2313
690	1399	1728	564	4381	812	2380	3032	2328	8552	COMPTES A RECEVOIR: .....	2320
-191	-12	37	183	17	-164	-57	84	167	30	CREDIT A LA CONSOMMATION .....	2321
881	1411	1691	381	4364	976	2437	2548	2161	8522	EFFETS COMMERCIAUX .....	2322
70	123	249	30	472	15	-76	56	76	71	PRETS: .....	2330
9	61	-106	48	12	-56	33	-38	22	-39	AUTRES PRETS .....	2332
229	116	-6	4	343	-65	164	-5	262	356	BONS DU TRESOR FEDERAUX .....	2340
-2	48	91	36	173	109	-137	-83	447	336	PAPIER DE SOCIETES DE FINANCEMENT ET AUTRE PAPIER A COURT TERME .....	2350
24	-32	33	40	65	-36	108	338	-83	327	HYPOTHEQUES .....	2410
15	-9	9	6	21	-	1	3	22	26	OBLIGATIONS: .....	2420
2	6	-6	3	5	1	5	-6	-15	-15	OBLIGATIONS FEDERALES .....	2421
-6	3	-8	-	-11	1	-5	-3	-1	-8	OBLIGATIONS PROVINCIALES .....	2422
13	-32	38	31	50	-38	107	344	-89	324	OBLIGATIONS MUNICIPALES .....	2423
590	1081	719	369	2759	466	1553	810	1035	3864	AUTRES OBLIGATIONS CANADIENNES .....	2424
17	55	3	-50	25	30	-104	78	448	452	CREANCES SUR DES ENTREPRISES ASSOCIEES: .....	2510
40	14	15	-14	55	35	16	19	31	101	CONSTITUEES .....	2512
145	238	-72	-208	103	331	630	129	413	1503	ACTIONS .....	2520
2425	4329	2633	4600	13987	1980	5413	4712	10649	22754	INVESTISSEMENTS ETRANGERS .....	2530
-454	-115	1227	1962	2620	-269	1133	1738	3414	6016	AUTRES ELEMENTS DE L'ACTIF FINANCIER .....	2610
1736	1580	-428	-151	2737	1066	2084	-461	2161	4850	VARIATION NETTE DU PASSIF .....	3100
1432	1190	-280	-783	1559	561	1762	196	1381	3500	COMPTES A PAYER: .....	3320
304	390	-148	632	1178	505	322	-657	780	950	EFFETS COMMERCIAUX .....	3322
227	81	-250	-393	-335	-22	-21	389	-95	251	EMPRUNTS: .....	3330
106	231	826	514	1677	-248	164	296	106	318	EMPRUNTS BANCAIRES .....	3331
393	600	619	344	1956	549	88	254	343	1234	AUTRES EMPRUNTS .....	3332
428	386	-4	684	1494	539	-510	570	882	1481	PAPIER DE SOCIETES DE FINANCEMENT ET AUTRE PAPIER A COURT TERME .....	3350
113	576	812	931	2832	427	1222	1068	2159	4876	HYPOTHEQUES .....	3410
-124	590	-169	709	1006	-62	1253	858	1679	3728	OBLIGATIONS: .....	3420
-429	200	-872	2822	1721	-645	-626	-782	2433	380	AUTRES OBLIGATIONS CANADIENNES .....	3424
										ENGAGEMENTS ENVERS DES ENTREPRISES ASSOCIEES: ...	3510
										CONSTITUEES .....	3512
										ACTIONS .....	3520
										AUTRES ELEMENTS DU PASSIF .....	3610
										DIVERGENCE (1900-2000) .....	4000

VOIR LA NOTE TECHNIQUE (A)

TABLE 2-3. SECTOR FLOWS, QUARTERLY AND ANNUALLY  
SECTOR IV. NON-FINANCIAL GOVERNMENT ENTERPRISES

CATEGORY NUMBER	CATEGORY	1975					1976				
		I	II	III	IV	ANNUAL	I	II	III	IV	ANNUAL
MILLIONS OF DOLLARS											
1100	GROSS SAVING .....	369	248	209	161	987	400	333	351	314	1398
1200	CAPITAL CONSUMPTION ALLOWANCES AND MISCELLANEOUS VALUATION ADJUSTMENTS .....	262	262	260	260	1044	291	291	292	290	1164
1400	NET SAVING .....	107	-14	-51	-99	-57	109	42	59	24	234
1500	NON-FINANCIAL CAPITAL ACQUISITION .....	1092	1597	2049	1940	6678	1453	1752	2036	1715	6956
1600	GROSS FIXED CAPITAL FORMATION .....	1252	1590	1777	1914	6533	1557	1766	1713	1611	6687
1700	VALUE OF PHYSICAL CHANGE IN INVENTORIES .....	2	35	255	17	313	-152	-49	308	97	204
1800	NET PURCHASES OF EXISTING AND INTANGIBLE ASSETS .....	-162	-28	13	9	-168	8	35	15	7	65
1900	NET LENDING OR BORROWING (1100-1500) .....	-723	-1345	-1840	-1779	-5691	-1053	-1419	-1685	-1401	-5558
2000	NET FINANCIAL INVESTMENT (2100-3100) .....	-1111	-925	-1393	-1960	-5389	-964	-685	-1646	-1627	-5222
2100	NET INCREASE IN FINANCIAL ASSETS .....	80	433	-99	220	634	1655	78	646	42	2421
2310	CURRENCY AND DEPOSITS: .....	152	54	-90	144	260	1441	-83	7	49	1414
2311	CURRENCY AND BANK DEPOSITS .....	25	-57	75	167	210	942	77	143	207	1369
2312	DEPOSITS IN OTHER INSTITUTIONS .....	9	63	-47	-36	-11	64	-33	53	-4	120
2313	FOREIGN CURRENCY AND DEPOSITS .....	118	48	-118	13	61	435	-127	-229	-154	-75
2320	RECEIVABLES:										
2322	TRADE .....	-279	-4	68	88	-127	85	9	114	113	321
2330	LOANS:										
2332	OTHER LOANS .....	19	148	-50	-15	102	-80	8	17	-92	-147
2340	GOVERNMENT OF CANADA TREASURY BILLS .....	23	-22	5	-2	4	-6	-17	12	28	17
2350	FINANCE AND OTHER SHORT-TERM PAPER .....	5	28	-27	-3	3	67	6	-1	-50	22
2410	MORTGAGES .....	6	4	4	3	17	9	1	-2	-	8
2420	BONDS: .....	42	21	-3	-55	5	62	-1	-8	-72	-19
2421	GOVERNMENT OF CANADA BONDS .....	-2	21	6	-52	-27	31	-28	-26	-45	-68
2422	PROVINCIAL GOVERNMENT BONDS .....	35	1	-2	-6	28	12	-7	10	-10	5
2423	MUNICIPAL GOVERNMENT BONDS .....	-	-	-	-	-	-	-	-	4	4
2424	OTHER CANADIAN BONDS .....	9	-1	-7	3	4	19	34	8	-21	40
2510	CLAIMS ON ASSOCIATED ENTERPRISES:										
2512	CORPORATE .....	7	-13	10	40	44	23	52	23	-12	86
2513	GOVERNMENT .....	4	3	4	18	29	-	-34	4	13	-17
2520	STOCKS .....	3	178	2	3	186	-1	119	439	-	557
2530	FOREIGN INVESTMENTS .....	18	-19	-	4	3	1	-6	1	-	-4
2610	OTHER FINANCIAL ASSETS .....	84	58	-18	13	137	54	-10	44	78	166
3100	NET INCREASE IN LIABILITIES .....	1191	1358	1294	2180	6023	2619	1063	2292	1669	7643
3320	PAYABLES:										
3322	TRADE .....	-900	-217	131	640	-346	-342	-19	168	379	186
3330	LOANS:										
3331	BANK LOANS .....	503	123	-67	-177	782	742	-1	664	-247	1158
3332	OTHER LOANS .....	858	125	-132	-475	372	675	12	160	-169	678
3350	FINANCE AND OTHER SHORT-TERM PAPER .....	45	-2	65	302	410	67	-13	504	-78	480
3410	MORTGAGES .....	74	16	224	-449	-135	171	-103	-105	-20	-57
3420	BONDS: .....	38	36	35	71	180	15	42	4	22	83
3421	GOVERNMENT OF CANADA BONDS .....	790	556	680	1279	3305	1904	416	1426	1367	5113
3422	PROVINCIAL GOVERNMENT BONDS .....	-2	-9	-2	-1	-14	-2	-4	-2	82	74
3423	MUNICIPAL GOVERNMENT BONDS .....	790	562	680	1277	3310	1877	499	1189	1287	4852
3424	OTHER CANADIAN BONDS .....	2	2	2	4	10	-1	-2	-1	-2	-6
3510	CLAIMS ON ASSOCIATED ENTERPRISES:										
3512	CORPORATE .....	-	-	-	-	-	30	-77	240	-	193
3513	GOVERNMENT .....	155	720	320	605	1844	244	525	150	159	1078
3520	STOCKS .....	-	70	320	605	1844	219	525	120	138	1002
3610	OTHER LIABILITIES .....	5	55	5	15	80	14	71	-14	-19	52
4000	DISCREPANCY (1900-2000) .....	82	65	-34	196	313	-129	132	-1	28	30
4000	DISCREPANCY (1900-2000) .....	388	-424	-447	181	-302	-89	-434	-39	226	-336

TABLEAU 2-3. FLUX SECTORIELS PAR ANNEES ET TRIMESTRES  
SECTEUR IV. ENTREPRISES PUBLIQUES NON FINANCIERES

1977					1978					CATEGORIES	NUMERO DE CATEGORIE
I	II	III	IV	ANNEE	I	II	III	IV	ANNEE		
MILLIONS DE DOLLARS											
536	470	452	452	1910	620	510	473	529	2132	EPARGNE BRUTE .....	1100
324	325	323	323	1295	326	325	326	326	1303	PROVISIONS POUR CONSOMMATION DE CAPITAL ET AJUSTEMENTS DIVERS .....	1200
212	145	129	129	615	294	185	147	203	829	EPARGNE NETTE .....	1400
1424	2088	2143	2116	7771	1921	2267	2255	2107	8550	ACQUISITION DE CAPITAL NON-FINANCIER .....	1500
1650	1924	1972	1971	7517	1861	2101	2149	2107	8198	FORMATION BRUTE DE CAPITAL FIXE .....	1600
-243	20	164	59	-	-13	155	107	-1	248	VALEUR DE LA VARIATION MATERIELLE DES STOCKS .....	1700
17	144	7	86	254	93	11	-1	1	104	ACHATS NETS D'ACTIFS EXISTANTS OU INTANGIBLES .....	1800
-888	-1618	-1691	-1664	-5861	-1301	-1757	-1782	-1578	-6418	PRETS NET OU EMPRUNT NET (1100-1500) .....	1900
-598	-1329	-1542	-1912	-5381	-662	-982	-1374	-1522	-4540	INVESTISSEMENT FINANCIER NET (2100-3100) .....	2000
794	-79	334	-373	676	560	886	162	2318	3926	VARIATION NETTE DE L'ACTIF FINANCIER .....	2100
383	-139	331	-745	-170	-10	827	-56	631	1392	ARGENT LIQUIDE ET DEPOTS: .....	2310
204	-151	325	-420	-42	-292	419	114	233	474	ARGENT LIQUIDE ET DEPOTS BANCAIRES .....	2311
11	79	3	-116	-23	6	97	22	-8	117	DEPOTS DANS LES AUTRES INSTITUTIONS .....	2312
168	-67	3	-205	-105	276	311	-192	406	801	DEVISES ET DEPOTS ETRANGERS .....	2313
182	-103	40	186	305	229	-122	-72	252	287	COMPTES A RECEVOIR: .....	2320
-26	34	-140	76	-56	94	120	150	47	411	EFFETS COMMERCIAUX .....	2322
19	120	-90	29	78	33	-36	-12	71	56	PRETS: .....	2330
2	-6	4	-21	-21	-1	40	63	-13	89	AUTRES PRETS .....	2332
2	1	-	5	8	4	-22	-	2	-16	BONS DU TRESOR FEDERAUX .....	2340
90	-10	15	-20	75	56	-3	-10	-11	32	PAPIER DE SOCIETES DE FINANCEMENT ET AUTRE PAPIER A COURT TERME .....	2350
2	11	-31	-2	-20	-5	-17	4	-39	-57	HYPOTHEQUES .....	2410
77	1	1	-4	75	34	12	-33	39	52	OBLIGATIONS: .....	2420
4	-	5	1	10	-	-	-	-	-	OBLIGATIONS FEDERALES .....	2421
7	-22	40	-15	10	27	2	19	-11	37	OBLIGATIONS PROVINCIALES .....	2422
21	23	70	-3	111	2	28	-3	16	43	OBLIGATIONS MUNICIPALES .....	2423
12	15	40	9	76	-5	25	-6	13	27	AUTRES OBLIGATIONS CANADIENNES .....	2424
9	8	30	-12	35	7	3	3	3	16	CREANCES SUR DES ENTREPRISES ASSOCIEES: .....	2510
26	31	24	42	123	9	67	17	772	865	CONSTITUEES .....	2512
-	-1	-2	1	-2	-	-1	6	8	13	PUBLIQUES .....	2513
95	-29	82	77	225	144	-12	79	543	754	ACTIONS .....	2520
1392	1250	1876	1539	6057	1222	1868	1536	3840	8466	INVESTISSEMENTS ETRANGERS .....	2530
-281	-36	4	630	317	-211	101	-14	603	479	AUTRES ELEMENTS DE L'ACTIF FINANCIER .....	2610
355	87	-22	56	476	-93	-146	584	287	632	VARIATION NETTE DU PASSIF .....	3100
280	62	-82	60	320	-94	-227	264	-99	-156	COMPTES A PAYER: .....	3320
75	25	60	-4	156	1	81	320	386	788	EFFETS COMMERCIAUX .....	3322
-98	4	38	-78	-134	-7	-5	-1	47	34	EMPRUNTS: .....	3330
24	9	35	60	128	29	19	17	17	82	EMPRUNTS BANCAIRES .....	3331
711	711	1334	481	3237	582	1225	673	381	2861	AUTRES EMPRUNTS .....	3332
47	-62	104	-2	87	130	-4	1	-4	123	PAPIER DE SOCIETES DE FINANCEMENT ET AUTRE PAPIER A COURT TERME .....	3350
661	770	1227	470	3128	449	980	705	338	2472	HYPOTHEQUES .....	3410
3	3	3	3	12	3	3	3	3	12	OBLIGATIONS: .....	3420
-	-	-	10	10	-	246	-36	44	254	OBLIGATIONS FEDERALES .....	3421
623	432	325	271	1651	82	600	107	574	1363	OBLIGATIONS PROVINCIALES .....	3422
27	28	24	4	83	-138	-	-	5	-133	OBLIGATIONS MUNICIPALES .....	3423
596	404	301	267	1568	220	600	107	569	1496	AUTRES OBLIGATIONS CANADIENNES .....	3424
63	-66	76	-23	50	636	-16	67	1411	2098	ENGAGEMENTS ENVERS DES ENTREPRISES ASSOCIEES: ...	3510
-5	109	86	142	332	204	90	103	520	917	CONSTITUEES .....	3512
-290	-289	-149	248	-480	-639	-775	-408	-56	-1878	PUBLIQUES .....	3513
										ACTIONS .....	3520
										AUTRES ELEMENTS DU PASSIF .....	3610
										DIVERGENCE (1900-2000) .....	4000

TABLE 2-4. SECTOR FLOWS, QUARTERLY AND ANNUALLY  
SUBSECTOR IV 1. NON-FINANCIAL GOVERNMENT ENTERPRISES: FEDERAL

CATEGORY NUMBER	CATEGORY	1975					1976				
		I	II	III	IV	ANNUAL	I	II	III	IV	ANNUAL
MILLIONS OF DOLLARS											
1100	GROSS SAVING .....	55	64	119	48	286	60	68	134	64	326
1200	CAPITAL CONSUMPTION ALLOWANCES AND MISCELLANEOUS VALUATION ADJUSTMENTS .....	85	85	84	83	337	92	91	92	90	365
1400	NET SAVING .....	-30	-21	35	-35	-51	-32	-23	42	-26	-39
1500	NON-FINANCIAL CAPITAL ACQUISITION .....	235	134	443	272	1084	140	114	503	348	1105
1600	GROSS FIXED CAPITAL FORMATION .....	203	251	251	265	970	231	253	237	223	944
1700	VALUE OF PHYSICAL CHANGE IN INVENTORIES .....	37	-113	197	12	133	-87	-135	267	130	175
1800	NET PURCHASES OF EXISTING AND INTANGIBLE ASSETS .....	-5	-4	-5	-5	-19	-4	-4	-1	-5	-14
1900	NET LENDING OR BORROWING (1100-1500) .....	-180	-70	-324	-224	-798	-80	-46	-369	-284	-779
2000	NET FINANCIAL INVESTMENT (2100-3100) .....	-480	213	-78	-132	-477	-456	99	-221	-272	-850
2100	NET INCREASE IN FINANCIAL ASSETS .....	-360	242	2	49	-67	156	42	466	-247	417
2310	CURRENCY AND DEPOSITS: .....	-47	2	54	151	160	121	-15	-51	-103	-48
2311	CURRENCY AND BANK DEPOSITS .....	-47	1	54	149	157	123	-16	-54	-105	-52
2313	FOREIGN CURRENCY AND DEPOSITS .....	-	1	-	2	3	-2	1	3	2	4
2320	RECEIVABLES:										
2322	TRADE .....	-387	40	53	-41	-335	31	15	60	25	131
2330	LOANS:										
2332	OTHER LOANS .....	19	147	-53	-16	97	-82	6	16	-93	-153
2340	GOVERNMENT OF CANADA TREASURY BILLS .....	13	-32	10	1	-8	-4	-17	12	13	4
2350	FINANCE AND OTHER SHORT-TERM PAPER .....	-	18	-15	-3	-	58	-11	-4	-44	-1
2410	MORTGAGES .....	1	-	-	-	1	-	2	-3	-	-1
2420	BONDS: .....	-	24	5	-16	13	21	5	-11	-16	-1
2421	GOVERNMENT OF CANADA BONDS .....	-	24	5	-15	14	21	5	-11	-15	-
2422	PROVINCIAL GOVERNMENT BONDS .....	-	-	-	-1	-1	-	-	-	-1	-1
2423	MUNICIPAL GOVERNMENT BONDS .....	-	-	-	-	-	-	-	-	-	-
2424	OTHER CANADIAN BONDS .....	-	-	-	-	-	-	-	-	-	-
2510	CLAIMS ON ASSOCIATED ENTERPRISES: .....	4	-9	4	17	16	-2	-34	3	-20	-53
2512	CORPORATE .....	4	3	4	18	29	-	-34	4	13	-17
2513	GOVERNMENT .....	-	-12	-	-1	-13	-2	-	-1	-33	-36
2520	STOCKS .....	-	-	-	-	-	-	119	439	-	558
2530	FOREIGN INVESTMENTS .....	-1	-	-	4	3	1	-6	1	-	-4
2610	OTHER FINANCIAL ASSETS .....	38	52	-56	-48	-14	12	-22	4	-9	-15
3100	NET INCREASE IN LIABILITIES .....	120	29	80	181	410	612	-57	687	25	1267
3320	PAYABLES:										
3322	TRADE .....	-797	-254	111	356	-584	-108	-136	69	108	-67
3330	LOANS: .....	811	96	-115	-208	584	526	-158	185	-154	399
3331	BANK LOANS .....	705	103	-172	-492	224	499	-87	132	-129	415
3332	OTHER LOANS .....	26	-7	57	284	360	27	-71	53	-25	-16
3350	FINANCE AND OTHER SHORT-TERM PAPER .....	-	-	-	-	-	-5	-	-1	-	-6
3410	MORTGAGES .....	-	-	-	1	1	-1	-	-	-	-1
3420	BONDS: .....	-2	-9	-2	-2	-15	28	-81	238	82	267
3421	GOVERNMENT OF CANADA BONDS .....	-2	-9	-2	-1	-14	-2	-4	-2	82	74
3424	OTHER CANADIAN BONDS .....	-	-	-	-1	-1	30	-77	240	-	193
3510	CLAIMS ON ASSOCIATED ENTERPRISES: .....	33	134	147	-7	307	186	183	210	1	580
3512	CORPORATE .....	-	-	-	-	-	25	-	30	21	76
3513	GOVERNMENT .....	33	134	147	-7	307	161	183	180	-20	504
3520	STOCKS .....	5	55	5	15	80	14	71	-14	-19	52
3610	OTHER LIABILITIES .....	70	7	-66	26	37	-28	64	-	7	43
4000	DISCREPANCY (1900-2000) .....	300	-283	-246	-92	-321	376	-145	-148	-12	71



TABLEAU 2-4. FLUX SECTORIELS PAR ANNEES ET TRIMESTRES  
SOUS-SECTEUR IV 1. ENTREPRISES PUBLIQUES NON FINANCIERES: FEDERALES

1977					1978					CATEGORIES	NUMERO DE CATEGORIE
I	II	III	IV	ANNEE	I	II	III	IV	ANNEE		
MILLIONS DE DOLLARS											
79	127	154	92	452	106	146	152	97	501	EPARGNE BRUTE .....	1100
95	96	94	93	378	96	95	96	95	382	PROVISIONS POUR CONSOMMATION DE CAPITAL ET AJUSTEMENTS DIVERS .....	1200
-16	31	60	-1	74	10	51	56	2	119	EPARGNE NETTE .....	1400
122	137	331	263	853	255	283	203	207	948	ACQUISITION DE CAPITAL NON-FINANCIER .....	1500
211	236	224	211	882	202	223	225	212	862	FORMATION BRUTE DE CAPITAL FIXE .....	1600
-98	-94	111	57	-24	52	56	-16	-	92	VALEUR DE LA VARIATION MATERIELLE DES STOCKS .....	1700
9	-5	-4	-5	-5	1	4	-6	-5	-6	ACHATS NETS D'ACTIFS EXISTANTS OU INTANGIBLES .....	1800
-43	-10	-177	-171	-401	-149	-137	-51	-110	-447	PRETS NET OU EMPRUNT NET (1100-1500) .....	1900
-141	74	-59	29	-97	-145	242	218	-159	156	INVESTISSEMENT FINANCIER NET (2100-3100) .....	2000
279	-1	20	312	610	392	287	268	1749	2696	VARIATION NETTE DE L'ACTIF FINANCIER .....	2100
116	2	35	55	208	122	134	-33	670	893	ARGENT LIQUIDE ET DEPOTS: .....	2310
118	7	30	55	210	117	128	-27	232	450	ARGENT LIQUIDE ET DEPOTS BANCAIRES .....	2311
-2	-5	5	-	-2	5	6	-6	438	443	DEVICES ET DEPOTS ETRANGERS .....	2313
73	-73	26	99	125	125	-49	12	127	215	COMPTES A RECEVOIR: .....	2320
-27	33	-140	79	-55	93	114	151	41	399	EFFETS COMMERCIAUX .....	2322
7	30	1	8	46	-1	7	12	51	69	PRETS: .....	2330
-1	-	-	-	-1	5	-	104	-9	100	ALTRRS PRETS .....	2332
-1	-	-1	-	-2	2	-	-2	1	1	BONS OU TRESOR FEDERAUX .....	2340
4	-11	-3	-	-10	-3	-4	2	-38	-43	PAPIER DE SOCIETES DE FINANCEMENT ET AUTRE PAPIER A COURT TERME .....	2350
4	-11	-3	-	-10	-11	-	9	-38	-40	HYPOTHEQUES .....	2410
-	-	-	-1	-1	-	-4	-	-	-4	OBLIGATIONS: .....	2420
-	-	-	1	1	-	-	-	-	-	OBLIGATIONS FEDERALES .....	2421
-	-	-	-	-	8	-	-7	-	1	OBLIGATIONS PROVINCIALES .....	2422
12	15	61	-10	78	-7	25	-6	13	25	OBLIGATIONS MUNICIPALES .....	2423
12	15	40	9	76	-5	25	-6	13	27	AUTRES OBLIGATIONS CANADIENNES .....	2424
-	-	21	-19	2	-2	-	-	-	-2	CREANCES SUR DES ENTREPRISES ASSOCIEES: .....	2510
26	31	26	40	123	4	61	17	772	854	CONSTITUEES .....	2512
-	-1	-2	1	-2	-	-1	6	8	13	PUBLIQUES .....	2513
70	-27	17	40	100	52	-	5	113	170	ACTIONS .....	2520
420	-75	79	283	707	537	45	50	1908	2540	INVESTISSEMENTS ETRANGERS .....	2530
-42	-83	-19	276	132	-7	127	-30	250	340	AUTRES ELEMENTS DE L'ACTIF FINANCIER .....	2610
275	29	-113	18	209	-143	-272	72	-57	-400	VARIATION NETTE DU PASSIF .....	3100
224	-2	-89	85	218	-93	-266	65	-125	-419	COMPTES A PAYER: .....	3320
51	31	-24	-67	-9	-50	-6	7	68	19	EFFETS COMMERCIAUX .....	3322
-1	-	-1	-3	-5	3	1	-4	-	-	EMPRUNTS: .....	3330
-	-	-	-	-	-	-	-	-	-	EMPRUNTS BANCAIRES .....	3331
47	-62	104	8	97	130	242	-35	40	377	AUTRES EMPRUNTS .....	3332
47	-62	104	-2	87	130	-4	1	-4	123	PAPIER DE SOCIETES DE FINANCEMENT ET AUTRE PAPIER A COURT TERME .....	3350
-	-	-	10	10	-	246	-36	44	254	HYPOTHEQUES .....	3410
76	111	66	-54	199	-189	-26	-30	190	-55	OBLIGATIONS: .....	3420
27	28	24	4	83	-138	-	-	5	-133	OBLIGATIONS FEDERALES .....	3421
49	83	42	-58	116	-51	-26	-30	185	78	AUTRES OBLIGATIONS CANADIENNES .....	3424
63	-84	64	-25	18	631	-22	67	1411	2087	ENGAGEMENTS ENVERS DES ENTREPRISES ASSOCIEES: .....	3510
2	14	-22	63	57	112	-5	10	74	191	CONSTITUEES .....	3512
98	-84	-118	-200	-304	-4	-379	-269	49	-603	PUBLIQUES .....	3513
										ACTIONS .....	3520
										AUTRES ELEMENTS DU PASSIF .....	3610
										DIVERGENCE (1900-2000) .....	4000

TABLE 2-5. SECTOR FLOWS, QUARTERLY AND ANNUALLY  
SUBSECTOR IV 2. NON-FINANCIAL GOVERNMENT ENTERPRISES: PROVINCIAL

CATEGORY NUMBER	CATEGORY	1975					1976				
		I	II	III	IV	ANNUAL	I	II	III	IV	ANNUAL
MILLIONS OF DOLLARS											
1100	GROSS SAVING .....	297	169	75	98	639	329	253	206	239	1027
1200	CAPITAL CONSUMPTION ALLOWANCES AND MISCELLANEOUS VALUATION ADJUSTMENTS .....	146	147	146	147	586	167	167	167	167	668
1400	NET SAVING .....	151	22	-71	-49	53	162	86	39	72	359
1500	NON-FINANCIAL CAPITAL ACQUISITION .....	709	1269	1368	1405	4751	1145	1481	1412	1286	5324
1600	GROSS FIXED CAPITAL FORMATION .....	901	1145	1288	1386	4720	1198	1356	1355	1307	5216
1700	VALUE OF PHYSICAL CHANGE IN INVENTORIES .....	-35	148	62	5	180	-65	86	41	-33	29
1800	NET PURCHASES OF EXISTING AND INTANGIBLE ASSETS .....	-157	-24	18	14	-149	12	39	16	12	79
1900	NET LENDING OR BORROWING (1100-1500) .....	-412	-1100	-1293	-1307	-4112	-816	-1228	-1206	-1047	-4297
2000	NET FINANCIAL INVESTMENT (2100-3100) .....	-608	-1022	-1219	-1697	-4546	-568	-1143	-1483	-1412	-4606
2100	NET INCREASE IN FINANCIAL ASSETS .....	425	177	-114	157	645	1478	16	159	270	1923
2310	CURRENCY AND DEPOSITS: .....	197	51	-145	-8	95	1318	-70	56	151	1455
2311	CURRENCY AND BANK DEPOSITS .....	70	-59	20	17	48	817	91	195	311	1414
2312	DEPOSITS IN OTHER INSTITUTIONS .....	9	63	-47	-36	-11	64	-33	93	-4	120
2313	FOREIGN CURRENCY AND DEPOSITS .....	118	47	-118	11	58	437	-128	-232	-156	-79
2320	RECEIVABLES:										
2322	TRADE .....	99	-53	7	121	174	46	-14	45	80	157
2330	LOANS:										
2332	OTHER LOANS .....	-	1	3	1	5	2	2	1	1	6
2340	GOVERNMENT OF CANADA TREASURY BILLS .....	10	10	-5	-3	12	-2	-	-	15	13
2350	FINANCE AND OTHER SHORT-TERM PAPER .....	5	10	-12	-	3	9	17	3	-6	23
2410	MORTGAGES .....	5	4	4	3	16	9	-1	1	-	9
2420	BONDS: .....	42	-3	-8	-39	-8	41	-6	3	-56	-18
2421	GOVERNMENT OF CANADA BONDS .....	-2	-3	1	-37	-41	10	-33	-15	-30	-68
2422	PROVINCIAL GOVERNMENT BONDS .....	35	1	-2	-5	29	12	-7	10	-9	6
2423	MUNICIPAL GOVERNMENT BONDS .....	-	-	-	-	-	-	-	-	4	4
2424	OTHER CANADIAN BONDS .....	9	-1	-7	3	4	19	34	8	-21	40
2510	CLAIMS ON ASSOCIATED ENTERPRISES: .....	2	-5	5	21	23	18	79	13	1	111
2512	CORPORATE .....	-	-	-	-	-	-	-	-	-	-
2513	GOVERNMENT .....	2	-5	5	21	23	18	79	13	1	111
2520	STOCKS .....	3	178	2	3	186	-1	-	-	-	-1
2530	FOREIGN INVESTMENTS .....	19	-19	-	-	-	-	-	-	-	-
2610	OTHER FINANCIAL ASSETS .....	43	3	35	58	139	38	9	37	84	168
3100	NET INCREASE IN LIABILITIES .....	1033	1199	1105	1854	5191	2046	1159	1642	1682	6529
3320	PAYABLES:										
3322	TRADE .....	-106	34	17	281	226	-251	100	81	253	183
3330	LOANS: .....	90	26	47	30	193	206	147	469	-102	720
3331	BANK LOANS .....	73	23	41	14	151	169	92	21	-46	236
3332	OTHER LOANS .....	17	3	6	16	42	37	55	448	-56	484
3350	FINANCE AND OTHER SHORT-TERM PAPER .....	74	16	224	-449	-135	176	-103	-104	-20	-51
3410	MORTGAGES .....	38	35	35	70	178	16	41	3	22	82
3420	BONDS: .....	790	563	680	1277	3310	1877	499	1189	1287	4852
3422	PROVINCIAL GOVERNMENT BONDS .....	790	563	680	1277	3310	1877	499	1189	1287	4852
3424	OTHER CANADIAN BONDS .....	-	-	-	-	-	-	-	-	-	-
3510	CLAIMS ON ASSOCIATED ENTERPRISES:										
3513	GOVERNMENT .....	136	464	71	477	1148	128	412	10	226	776
3520	STOCKS .....	-	-	-	-	-	-	-	-	-	-
3610	OTHER LIABILITIES .....	11	61	31	168	271	-106	63	-6	16	-33
4000	DISCREPANCY (1900-2000) .....	196	-78	-74	390	434	-248	-85	277	365	309

TABLEAU 2-5. FLUX SECTORIELS PAR ANNEES ET TRIMESTRES  
SOUS-SECTEUR IV 2. ENTREPRISES PUBLIQUES NON FINANCIERES: PROVINCIALES

1977					1978					CATEGORIES	NUMERO DE CATEGORIE
I	II	III	IV	ANNEE	I	II	III	IV	ANNEE		
MILLIONS DE DOLLARS											
451	337	293	355	1436	512	362	320	431	1625	EPARGNE BRUTE .....	1100
195	195	195	196	781	196	196	196	196	784	PROVISIONS POUR CONSOMMATION DE CAPITAL ET AJUSTEMENTS DIVERS .....	1200
256	142	98	159	655	316	166	124	235	841	EPARGNE NETTE .....	1400
1186	1814	1671	1709	6380	1537	1839	1908	1750	7042	ACQUISITION DE CAPITAL NON-FINANCIER .....	1500
1323	1551	1607	1616	6097	1510	1733	1780	1753	6776	FORMATION BRUTE DE CAPITAL FIXE .....	1600
-145	114	53	2	24	-65	99	123	-1	156	VALEUR DE LA VARIATION MATERIELLE DES STOCKS .....	1700
8	149	11	91	259	92	7	5	6	110	ACHATS NETS D'ACTIFS EXISTANTS CU INTANGIBLES .....	1800
-735	-1477	-1378	-1354	-4994	-1025	-1477	-1588	-1327	-5417	PRETS NET OU EMPRUNT NET (1100-1500) .....	1900
-409	-1406	-1471	-1874	-5160	-494	-1165	-1576	-1349	-4584	INVESTISSEMENT FINANCIER NET (2100-3100) .....	2000
494	-98	293	-704	-15	147	579	-127	550	1149	VARIATION NETTE DE L'ACTIF FINANCIER .....	2100
265	-143	294	-801	-385	-134	691	-25	-40	492	ARGENT LIQUIDE ET DEPOTS: .....	2310
84	-160	293	-476	-259	-411	289	139	-	17	ARGENT LIQUIDE ET DEPOTS BANCAIRES .....	2311
11	79	3	-116	-23	6	97	22	-8	117	DEPOTS DANS LES AUTRES INSTITUTIONS .....	2312
170	-62	-2	-209	-103	271	305	-186	-32	358	DEPOTS ET DEPOTS ETRANGERS .....	2313
101	-38	5	79	147	96	-81	-93	117	39	COMPTES A RECEVOIR: .....	2320
1	1	-	-3	-1	1	6	-1	6	12	EFFETS COMMERCIAUX .....	2322
12	90	-91	21	32	34	-43	-24	20	-13	PRETS: .....	2330
3	-6	4	-21	-20	-6	40	-41	-4	-11	AUTRES PRETS .....	2332
3	1	1	5	10	2	-22	2	1	-17	BONS DU TRESOR FEDERAUX .....	2340
86	1	18	-20	85	59	1	-12	27	75	PAPIER DE SOCIETES DE FINANCEMENT ET AUTRE PAPIER A COURT TERME .....	2350
-2	22	-28	-2	-10	6	-17	-5	-1	-17	HYPOTHEQUES .....	2410
77	1	1	-3	76	34	16	-33	39	56	OBLIGATIONS: .....	2420
4	-	5	-	9	-	-	-	-	-	OBLIGATIONS FEDERALES .....	2421
7	-22	40	-15	10	19	2	26	-11	36	OBLIGATIONS PROVINCIALES .....	2422
2	1	2	-	5	2	-4	-4	-4	-10	OBLIGATIONS MUNICIPALES .....	2423
-	-	-	-	-	-	-	-	-	-	AUTRES OBLIGATIONS CANADIENNES .....	2424
2	1	2	-	5	2	-4	-4	-4	-10	CREANCES SUR DES ENTREPRISES ASSOCIEES: .....	2510
-	-	-	-	-	-	-	-	-	-	CONSTITUEES .....	2512
-	-	-2	2	-	5	6	-	-	11	PUBLIQUES .....	2513
-	-	-	-	-	-	-	-	-	-	ACTIONS .....	2520
21	-5	62	34	112	88	-15	71	427	571	INVESTISSEMENTS ETRANGERS .....	2530
903	1308	1764	1170	5145	641	1744	1449	1899	5733	AUTRES ELEMENTS DE L'ACTIF FINANCIER .....	2610
-256	30	5	336	115	-221	-43	-2	335	69	VARIATION NETTE DU PASSIF .....	3100
70	48	81	29	228	40	116	502	335	993	COMPTES A PAYER: .....	3320
49	57	-	-31	75	-8	32	192	20	236	EFFETS COMMERCIAUX .....	3322
21	-9	81	60	153	48	84	310	315	757	EMPRUNTS: .....	3330
-97	4	39	-75	-129	-10	-6	3	47	34	EMPRUNTS BANCAIRES .....	3331
24	8	34	60	126	29	18	16	17	80	AUTRES EMPRUNTS .....	3332
661	770	1227	470	3128	449	980	705	338	2472	PAPIER DE SOCIETES DE FINANCEMENT ET AUTRE PAPIER A COURT TERME .....	3350
661	770	1227	470	3128	449	980	705	338	2472	HYPOTHEQUES .....	3410
-	-	-	-	-	-	-	-	-	-	OBLIGATIONS: .....	3420
513	340	263	274	1390	262	583	137	386	1368	OBLIGATIONS PROVINCIALES .....	3422
-	18	12	2	32	5	6	-	-	11	AUTRES OBLIGATIONS CANADIENNES .....	3424
-12	90	103	74	255	87	90	88	441	706	ENGAGEMENTS ENVERS DES ENTREPRISES ASSOCIEES: ...	3510
-326	-71	93	520	216	-531	-312	-12	22	-833	PUBLIQUES .....	3513
										ACTIONS .....	3520
										AUTRES ELEMENTS DU PASSIF .....	3610
										DIVERGENCE (1900-2000) .....	4000

TABLE 2-6. SECTOR FLOWS, QUARTERLY AND ANNUALLY  
SUBSECTOR IV 3. NON-FINANCIAL GOVERNMENT ENTERPRISES: LOCAL

CATEGORY NUMBER	CATEGORY	1975					1976				
		I	II	III	IV	ANNUAL	I	II	III	IV	ANNUAL
MILLIONS OF DOLLARS											
1100	GROSS SAVING .....	17	15	15	15	62	11	12	11	11	45
1200	CAPITAL CONSUMPTION ALLOWANCES AND MISCELLANEOUS VALUATION ADJUSTMENTS .....	31	30	30	30	121	32	33	33	33	131
1400	NET SAVING .....	-14	-15	-15	-15	-59	-21	-21	-22	-22	-86
1500	NON-FINANCIAL CAPITAL ACQUISITION .....	148	194	238	263	843	168	157	121	81	527
1600	GROSS FIXED CAPITAL FORMATION .....	148	194	238	263	843	168	157	121	81	527
1800	NET PURCHASES OF EXISTING AND INTANGIBLE ASSETS .....	..	..	..	..	..	..	..	..	..	..
1900	NET LENDING OR BORROWING (1100-1500) .....	-131	-179	-223	-248	-781	-157	-145	-110	-70	-482
2000	NET FINANCIAL INVESTMENT (2100-3100) .....	-23	-116	-96	-131	-366	60	59	58	57	234
2100	NET INCREASE IN FINANCIAL ASSETS .....	15	14	13	14	56	21	20	21	19	81
2310	CURRENCY AND DEPOSITS: .....	2	1	1	1	5	2	2	2	1	7
2311	CURRENCY AND BANK DEPOSITS .....	2	1	1	1	5	2	2	2	1	7
2312	DEPOSITS IN OTHER INSTITUTIONS .....	..	..	..	..	..	..	..	..	..	..
2320	RECEIVABLES:										
2322	TRADE .....	9	9	8	8	34	8	8	9	8	33
2330	LOANS:										
2332	OTHER LOANS .....	-	-	-	-	-	-	-	-	-	-
2340	GOVERNMENT OF CANADA TREASURY BILLS .....	-	-	-	-	-	-	-	-	-	-
2420	BONDS: .....	-	-	-	-	-	-	-	-	-	-
2421	GOVERNMENT OF CANADA BONDS .....	-	-	-	-	-	-	-	-	-	-
2422	PROVINCIAL GOVERNMENT BONDS .....	..	..	..	..	..	..	..	..	..	..
2423	MUNICIPAL GOVERNMENT BONDS .....	..	..	..	..	..	..	..	..	..	..
2424	OTHER CANADIAN BONDS .....	..	..	..	..	..	..	..	..	..	..
2510	CLAIMS ON ASSOCIATED ENTERPRISES:										
2513	GOVERNMENT .....	1	1	1	2	5	7	7	7	7	28
2610	OTHER FINANCIAL ASSETS .....	3	3	3	3	12	4	3	3	3	13
3100	NET INCREASE IN LIABILITIES .....	38	130	109	145	422	-39	-39	-37	-38	-153
3320	PAYABLES:										
3322	TRADE .....	3	3	3	3	12	17	17	18	18	70
3330	LOANS: .....	2	1	1	1	5	10	10	10	9	39
3331	BANK LOANS .....	-	-1	-1	-1	-3	7	7	7	6	27
3332	OTHER LOANS .....	2	2	2	2	8	3	3	3	3	12
3410	MORTGAGES .....	-	1	-	-	1	-	1	1	-	2
3420	BONDS:										
3423	MUNICIPAL GOVERNMENT BONDS .....	2	2	2	4	10	-1	-2	-1	-2	-6
3510	CLAIMS ON ASSOCIATED ENTERPRISES:										
3513	GOVERNMENT .....	30	122	102	135	389	-70	-70	-70	-68	-278
3610	OTHER LIABILITIES .....	1	1	1	2	5	5	5	5	5	20
4000	DISCREPANCY (1900-2000) .....	-108	-63	-127	-117	-415	-217	-204	-168	-127	-716

TABLEAU 2-6. FLUX SECTORIELS PAR ANNEES ET TRIMESTRES  
SOUS-SECTEUR IV 3. ENTREPRISES PUBLIQUES NON FINANCIERES: LOCALES

1977					1978					CATEGORIES	NUMERO DE CATEGORIE
I	II	III	IV	ANNEE	I	II	III	IV	ANNEE		
MILLIONS DE DOLLARS											
6	6	5	5	22	2	2	1	1	6	EPARGNE BRUTE .....	1100
34	34	34	34	136	34	34	34	35	137	PROVISIONS POUR CONSOMMATION DE CAPITAL ET AJUSTEMENTS DIVERS .....	1200
-28	-28	-29	-29	-114	-32	-32	-33	-34	-131	EPARGNE NETTE .....	1400
116	137	141	144	538	129	145	144	142	560	ACQUISITION DE CAPITAL NON-FINANCIER .....	1500
116	137	141	144	538	129	145	144	142	560	FORMATION BRUTE DE CAPITAL FIXE .....	1600
..	..	..	..	..	..	..	..	..	..	ACHATS NETS D'ACTIFS EXISTANTS OU INTANGIBLES .....	1800
-110	-131	-136	-139	-516	-127	-143	-143	-141	-554	PRETS NET OU EMPRUNT NET (1100-1500) .....	1900
-48	3	-12	-67	-124	-23	-59	-16	-14	-112	INVESTISSEMENT FINANCIER NET (2100-3100) .....	2000
21	20	21	19	81	21	20	21	19	81	VARIATION NETTE DE L'ACTIF FINANCIER .....	2100
2	2	2	1	7	2	2	2	1	7	ARGENT LIQUIDE ET DEPOTS: .....	2310
2	2	2	1	7	2	2	2	1	7	ARGENT LIQUIDE ET DEPOTS BANCAIRES .....	2311
..	..	..	..	..	..	..	..	..	..	DEPOTS DANS LES AUTRES INSTITUTIONS .....	2312
..	..	..	..	..	..	..	..	..	..	COMPTES A RECEVOIR: .....	2320
8	8	9	8	33	8	8	9	8	33	EFFETS COMMERCIAUX .....	2322
-	-	-	-	-	-	-	-	-	-	PRETS: .....	2330
-	-	-	-	-	-	-	-	-	-	AUTRES PRETS .....	2332
-	-	-	-	-	-	-	-	-	-	BONS DU TRESOR FEDERAUX .....	2340
-	-	-	-	-	-	-	-	-	-	OBLIGATIONS: .....	2420
..	..	..	..	..	..	..	..	..	..	OBLIGATIONS FEDERALES .....	2421
..	..	..	..	..	..	..	..	..	..	OBLIGATIONS PROVINCIALES .....	2422
..	..	..	..	..	..	..	..	..	..	OBLIGATIONS MUNICIPALES .....	2423
..	..	..	..	..	..	..	..	..	..	AUTRES OBLIGATIONS CANADIENNES .....	2424
7	7	7	7	28	7	7	7	7	28	CREANCES SUR DES ENTREPRISES ASSOCIEES: .....	2510
4	3	3	3	13	4	3	3	3	13	PUBLIQUES .....	2513
69	17	23	86	205	44	79	37	33	193	AUTRES ELEMENTS DE L'ACTIF FINANCIER .....	2610
17	17	18	18	70	17	17	18	18	70	VARIATION NETTE DU PASSIF .....	3100
10	10	10	9	39	10	10	10	9	39	COMPTES A PAYER: .....	3320
7	7	7	6	27	7	7	7	6	27	EFFETS COMMERCIAUX .....	3322
3	3	3	3	12	3	3	3	3	12	EMPRUNTS: .....	3330
-	1	1	-	2	-	1	1	-	2	EMPRUNTS BANCAIRES .....	3331
3	3	3	3	12	3	3	3	3	12	AUTRES EMPRUNTS .....	3332
3	3	3	3	12	3	3	3	3	12	HYPOTHEQUES .....	3410
34	-19	-4	51	62	9	43	-	-2	50	OBLIGATIONS: .....	3420
5	5	5	5	20	5	5	5	5	20	OBLIGATIONS MUNICIPALES .....	3423
-62	-134	-124	-72	-392	-104	-84	-127	-127	-442	ENGAGEMENTS ENVERS DES ENTREPRISES ASSOCIEES: .....	3510
										PUBLIQUES .....	3513
										AUTRES ELEMENTS DU PASSIF .....	3610
										DIVERGENCE (1900-2000) .....	4000



TABLEAU 2-7. FLUX SECTORIELS PAR ANNEES ET TRIMESTRES

SECTEUR V. LES AUTORITES MONETAIRES

1977					1978					CATEGORIES	NUMERO DE CATEGORIE
I	II	III	IV	ANNEE	I	II	III	IV	ANNEE		
MILLIONS DE DOLLARS											
-	-	1	1	2	-	-	-	1	1	EPARGNE BRUTE .....	1100
-	-	1	1	2	-	-	-	1	1	PROVISIONS POUR CONSOMMATION DE CAPITAL ET AJUSTEMENTS DIVERS .....	1200
-	2	1	4	7	-	3	2	4	9	ACQUISITION DE CAPITAL NON-FINANCIER .....	1500
-	2	1	4	7	-	3	2	4	9	FORMATION BRUTE DE CAPITAL FIXE .....	1600
-	-2	-	-3	-5	-	-3	-2	-3	-8	PRETS NET OU EMPRUNT NET (1100-1500) .....	1900
-	-2	-	-3	-5	-	-3	-2	-3	-8	INVESTISSEMENT FINANCIER NET (2100-3100) .....	2000
-1082	594	318	378	208	-251	603	449	680	1481	VARIATION NETTE DE L'ACTIF FINANCIER .....	2100
-766	-12	-352	-291	-1421	-750	871	-1319	1014	-184	RESERVES OFFICIELLES INTERNATIONALES: .....	2210
-755	8	-247	-204	-1198	-692	1123	-1285	1084	230	AVOIRS OFFICIELS EN OR ET EN DEVICES ETRANGERS .....	2211
-3	16	-76	-80	-143	-48	-246	-30	-66	-390	FONDS MONETAIRE INTERNATIONAL, COMPTE GENERAL .....	2212
-8	-36	-29	-7	-80	-10	-6	-4	-4	-24	DROITS DE TIRAGE SPECIAUX .....	2213
-72	-2	-62	-46	-182	-80	12	-50	-93	-211	PRETS: .....	2330
-176	-199	403	325	353	490	-902	1318	166	1072	AUTRES PRETS .....	2332
-88	-2	-	14	-76	-14	-	-	22	8	BONS DU TRESOR FEDERAUX .....	2340
486	327	251	477	1901	108	402	197	-80	627	PAPIER DE SOCIETES DE FINANCEMENT ET AUTRE PAPIER A COURT TERME .....	2350
-	-	-	-	-	-	-	-	-	-	OBLIGATIONS: .....	2420
-334	472	-8	-33	33	-5	220	303	-349	169	OBLIGATIONS FEDERALES .....	2421
-1082	594	318	381	213	-251	606	451	683	1489	CREANCES SUR DES ENTREPRISES ASSOCIEES: .....	2510
-	-	-	-	-	-	-	-	-	-	PUBLIQUES .....	2513
-706	868	6	1064	1252	-832	1143	219	898	1428	AUTRES ELEMENTS DE L'ACTIF FINANCIER .....	2610
-604	-95	385	-809	-1123	54	62	-168	-39	-91	VARIATION NETTE DU PASSIF .....	3100
228	-177	-73	106	84	527	-599	400	-176	152	ARGENT LIQUIDE ET DEPOTS: .....	3310
-	-	-	-	-	-	-	-	-	-	ARGENT LIQUIDE ET DEPOTS BANCAIRES .....	3311
-	-	-	-	-	-	-	-	-	-	ENGAGEMENTS ENVERS DES ENTREPRISES ASSOCIEES: ...	3510
-	-	-	-	-	-	-	-	-	-	PUBLIQUES .....	3513
-	-	-	-	-	-	-	-	-	-	AUTRES ELEMENTS DU PASSIF .....	3610
-	-	-	-	-	-	-	-	-	-	RESERVES MONETAIRES OFFICIELLES (COMPENSATION) ..	3700
-	-	-	-	-	-	-	-	-	-	DIVERGENCE 11900-20001 .....	4000





TABLEAU 2-8. FLUX SECTORIELS PAR ANNEES ET TRIMESTRES

SOUS-SECTEUR V 1. BANQUE DU CANADA

1977					1978					CATEGORIES	NUMERO DE CATEGORIE
I	II	III	IV	ANNEE	I	II	III	IV	ANNEE		
MILLIONS DE DOLLARS											
-	-	1	1	2	-	-	-	1	1	EPARGNE BRUTE .....	1100
-	-	1	1	2	-	-	-	1	1	PROVISIONS POUR CONSOMMATION DE CAPITAL ET AJUSTEMENTS DIVERS .....	1200
-	2	1	4	7	-	3	2	4	9	ACQUISITION DE CAPITAL NON-FINANCIER .....	1500
-	2	1	4	7	-	3	2	4	9	FORMATION BRUTE DE CAPITAL FIXE .....	1600
-	-2	-	-3	-5	-	-3	-2	-3	-8	PRETS NET DU EMPRUNT NET (1100-1500) .....	1900
-	-2	-	-3	-5	-	-3	-2	-3	-8	INVESTISSEMENT FINANCIER NET (2100-3100) .....	2000
-478	689	-67	1187	1331	-305	541	617	719	1572	VARIATION NETTE DE L'ACTIF FINANCIER .....	2100
										RESERVES OFFICIELLES INTERNATIONALES: .....	2210
-134	54	-739	513	-306	-795	808	-1154	1059	-82	AVOIRS OFFICIELS EN OR ET EN DEVISES ETRANGERES .....	2211
-72	-2	-62	-46	-182	-80	12	-50	-93	-211	PRETS: .....	2330
-176	-199	403	325	353	490	-902	1318	166	1072	AUTRES PRETS .....	2332
-88	-2	-	14	-76	-14	-	-	22	8	BONS DU TRESOR FEDERAUX .....	2340
404	337	331	429	1501	108	402	197	-80	627	PAPIER DE SOCIETES DE FINANCEMENT ET AUTRE PAPIER A COURT TERME .....	2350
-	-	-	-	-	-	-	-	-	-	OBLIGATIONS: .....	2420
-412	501	-	-48	41	-14	221	306	-355	158	OBLIGATIONS FEDERALES .....	2421
37	-15	30	-14	38	22	-21	43	-49	5	CREANCES SUR DES ENTREPRISES ASSOCIEES: .....	2510
-448	513	-28	-38	-1	-43	242	260	-301	158	PUBLIQUES .....	2513
-1	3	-2	4	4	-3	-	3	-5	-5	AUTRES ELEMENTS DE L'ACTIF FINANCIER: .....	2610
-478	691	-67	1190	1336	-305	544	619	722	1580	(A) INTERET COURU SUR PLACEMENTS	
										(B) CHEQUES SUR D'AUTRES BANQUES	
										(C) AUTRES ELEMENTS DE L'ACTIF FINANCIER	
-706	868	6	1084	1252	-832	1143	219	898	1428	VARIATION NETTE DU PASSIF .....	3100
228	-177	-73	106	84	527	-599	400	-176	152	ARGENT LIQUIDE ET DEPOTS: .....	3310
127	-26	-53	180	228	351	-459	384	-69	207	ARGENT LIQUIDE ET DEPOTS BANCAIRES .....	3311
101	-151	-20	-74	-144	176	-140	16	-107	-55	AUTRES ELEMENTS DU PASSIF: .....	3610
-	-	-	-	-	-	-	-	-	-	(A) CHEQUES A PAYER	
-	-	-	-	-	-	-	-	-	-	(B) AUTRES ELEMENTS DU PASSIF	
-	-	-	-	-	-	-	-	-	-	RESERVES MONETAIRES OFFICIELLES (COMPENSATION) ..	3700
-	-	-	-	-	-	-	-	-	-	DIVERGENCE (1900-2000) .....	4000



TABLEAU 2-9. FLUX SECTORIELS PAR ANNEES ET TRIMESTRES  
SOUS-SECTEUR V 2. FONDS DES CHANGES

1977					1978					CATEGORIES	NUMERO DE CATEGORIE
I	II	III	IV	ANNEE	I	II	III	IV	ANNEE		
MILLIONS DE DOLLARS											
-	-	-	-	-	-	-	-	-	-	INVESTISSEMENT FINANCIER NET (2100-3100) .....	2000
-592	-81	422	-780	-1031	93	281	-192	2	184	VARIATION NETTE DE L'ACTIF FINANCIER .....	2100
-620	-52	424	-775	-1023	84	282	-189	-4	173	RESERVES OFFICIELLES INTERNATIONALES: .....	2210
-635	-29	494	-718	-888	102	311	-163	59	309	AVOIRS OFFICIELS EN OR ET EN DEVISES ETRANGERES .....	2211
23	13	-41	-90	-55	-8	-23	-22	-59	-112	PRETS AU FONDS MONETAIRE INTERNATIONAL (PRETS) .....	2212
-8	-36	-29	-7	-80	-10	-6	-4	-4	-24	DROITS DE TIRAGE SPECIAUX .....	2213
28	-29	-2	-5	-8	9	-1	-3	6	11	AUTRES ELEMENTS DE L'ACTIF FINANCIER .....	2610
-592	-81	422	-780	-1031	93	281	-192	2	184	VARIATION NETTE DU PASSIF .....	3100
-592	-81	422	-780	-1031	93	281	-192	2	184	ENGAGEMENTS ENVERS DES ENTREPRISES ASSOCIEES: ... PUBLIQUES .....	3510 3513
-	-	-	-	-	-	-	-	-	-	DIVERGENCE (1900-2000) .....	4000

TABLEAU 2-10. FLUX SECTORIELS PAR ANNEES ET TRIMESTRES  
SOUS-SECTEUR V 3. LES AUTORITES MONETAIRES: AUTRES

1977					1978					CATEGORIES	NUMERO DE CATEGORIE
I	II	III	IV	ANNEE	I	II	III	IV	ANNEE		
MILLIONS DE DOLLARS											
-	-	-	-	-	-	-	-	-	-	INVESTISSEMENT FINANCIER NET (2100-3100) .....	2000
-12	-14	-37	-29	-92	-39	-219	24	-41	-275	VARIATION NETTE DE L'ACTIF FINANCIER .....	2100
-12	-14	-37	-29	-92	-39	-219	24	-41	-275	RESERVES OFFICIELLES INTERNATIONALES: .....	2210
14	-17	-2	1	-4	1	4	32	-34	3	AVOIRS OFFICIELS EN OR ET EN DEVISES ETRANGERES .....	2211
-26	3	-35	-30	-88	-40	-223	-8	-7	-278	FONDS MONETAIRE INTERNATIONAL (EXCEPTE LES PRETS) .....	2212
-12	-14	-37	-29	-92	-39	-219	24	-41	-275	VARIATION NETTE DU PASSIF .....	3100
-12	-14	-37	-29	-92	-39	-219	24	-41	-275	ENGAGEMENTS ENVERS DES ENTREPRISES ASSOCIEES: ... PUBLIQUES .....	3510 3513
-	-	-	-	-	-	-	-	-	-	DIVERGENCE (1900-2000) .....	4000

TABLE 2-11. SECTOR FLOWS, QUARTERLY AND ANNUALLY  
SECTOR VI. BANKS AND NEAR-BANKS

CATEGORY NUMBER	CATEGORY	1975					1976				
		I	II	III	IV	ANNUAL	I	II	III	IV	ANNUAL
MILLIONS OF DOLLARS											
1100	GROSS SAVING .....	145	168	198	194	705	180	166	171	200	717
1200	CAPITAL CONSUMPTION ALLOWANCES AND MISCELLANEOUS VALUATION ADJUSTMENTS .....	24	25	25	28	102	29	29	30	33	121
1400	NET SAVING .....	121	143	173	166	603	151	137	141	167	596
1500	NON-FINANCIAL CAPITAL ACQUISITION .....	58	58	66	73	255	89	66	67	93	315
1600	GROSS FIXED CAPITAL FORMATION .....	58	59	66	76	259	88	67	67	93	315
1800	NET PURCHASES OF EXISTING AND INTANGIBLE ASSETS .....	-	-1	-	-3	-4	1	-1	-	-	-
1900	NET LENDING OR BORROWING (1100-1500) .....	87	110	132	121	450	91	100	104	107	402
2000	NET FINANCIAL INVESTMENT (2100-3100) .....	80	117	116	71	384	52	69	91	120	332
2100	NET INCREASE IN FINANCIAL ASSETS .....	2582	4016	3867	3956	14421	6468	6265	5118	5556	23407
2310	CURRENCY AND DEPOSITS: .....	-99	-86	858	-322	351	1326	642	1250	422	3640
2311	CURRENCY AND BANK DEPOSITS .....	68	-142	141	445	512	35	169	34	745	983
2312	DEPOSITS IN OTHER INSTITUTIONS .....	207	85	59	-20	331	70	-29	-47	45	39
2313	FOREIGN CURRENCY AND DEPOSITS .....	-374	-29	658	-747	-492	1221	502	1263	-368	2618
2320	RECEIVABLES:										
2321	CONSUMER CREDIT .....	349	1094	788	672	2903	551	1511	984	698	3744
2330	LOANS: .....	984	1449	233	2404	5070	3092	1375	624	2464	7555
2331	BANK LOANS .....	982	1380	155	2355	4872	3033	1294	542	2225	7094
2332	OTHER LOANS .....	2	65	78	49	158	59	81	82	239	461
2340	GOVERNMENT OF CANADA TREASURY BILLS .....	-349	-64	87	74	-252	104	486	70	50	710
2350	FINANCE AND OTHER SHORT-TERM PAPER .....	49	-4	-12	-204	-171	-9	461	-122	5	335
2410	MORTGAGES .....	585	1633	1721	1491	5430	1070	1738	1796	1795	6399
2420	BONDS: .....	833	36	78	-46	901	270	17	401	154	842
2421	GOVERNMENT OF CANADA BONDS .....	135	-146	23	-60	-48	121	-56	104	17	186
2422	PROVINCIAL GOVERNMENT BONDS .....	305	38	-21	-20	302	30	106	-20	2	118
2423	MUNICIPAL GOVERNMENT BONDS .....	92	13	43	-35	113	52	-62	-6	-11	-27
2424	OTHER CANADIAN BONDS .....	301	131	33	69	534	67	29	323	146	565
2510	CLAIMS ON ASSOCIATED ENTERPRISES:										
2512	CORPORATE .....	-48	-23	109	-35	3	-159	-	228	33	102
2520	STOCKS .....	15	32	9	26	83	22	9	24	38	93
2530	FOREIGN INVESTMENTS .....	1	9	5	12	27	15	-1	13	-13	14
2610	OTHER FINANCIAL ASSETS .....	262	-61	-9	-116	76	186	27	-150	-90	-27
3100	NET INCREASE IN LIABILITIES .....	2502	3895	3751	3885	14037	6416	6196	5027	5436	23075
3310	CURRENCY AND DEPOSITS: .....	2268	3580	3541	3755	13144	5960	5919	4504	5275	21658
3311	CURRENCY AND BANK DEPOSITS .....	1574	1782	1422	3055	7833	2016	3136	2114	3710	10976
3312	DEPOSITS .....	1560	1381	1263	1169	5373	1693	2076	1069	1770	6608
3313	FOREIGN CURRENCY AND DEPOSITS .....	-866	417	856	-469	-62	2251	707	1321	-205	4074
3330	LOANS: .....	-36	72	-17	-15	4	55	17	44	22	138
3331	BANK LOANS .....	-17	28	14	-23	2	40	5	-20	-44	-19
3332	OTHER LOANS .....	-19	44	-31	8	2	15	12	64	66	157
3350	FINANCE AND OTHER SHORT-TERM PAPER .....	-58	-46	-19	38	-85	-15	-13	58	24	54
3410	MORTGAGES .....	-	-	-	-	-	-	-	-	-	-
3420	BONDS:										
3424	OTHER CANADIAN BONDS .....	174	20	11	96	301	244	111	77	122	554
3510	CLAIMS ON ASSOCIATED ENTERPRISES:										
3512	CORPORATE .....	30	-13	10	21	48	18	44	-17	94	139
3520	STOCKS .....	38	125	58	86	307	49	78	85	56	268
3610	OTHER LIABILITIES .....	86	161	167	-96	318	105	40	276	-157	264
4000	DISCREPANCY (1900-2000) .....	7	-7	16	50	66	39	31	13	-13	70

TABLEAU 2-11. FLUX SECTORIELS PAR ANNEES ET TRIMESTRES  
SECTEUR VI. BANQUES ET QUASI-BANQUES

1977					1978					CATEGORIES	NUMERO DE CATEGORIE
I	II	III	IV	ANNEE	I	II	III	IV	ANNEE		
MILLIONS DE DOLLARS											
189	201	238	250	878	245	258	323	319	1145	EPARGNE BRUTE .....	1100
37	37	38	42	154	41	39	44	46	170	PROVISIONS POUR CONSOMMATION DE CAPITAL ET AJUSTEMENTS DIVERS .....	1200
152	164	200	208	724	204	219	279	273	975	EPARGNE NETTE .....	1400
63	76	87	100	326	126	105	94	84	409	ACQUISITION DE CAPITAL NON-FINANCIER .....	1500
63	76	87	92	318	107	93	95	97	392	FORMATION BRUTE DE CAPITAL FIXE .....	1600
-	-	-	8	8	19	12	-1	-13	17	ACHATS NETS D'ACTIFS EXISTANTS OU INTANGIBLES .....	1800
126	125	151	150	552	119	153	229	235	736	PRETS NET OU EMPRUNT NET (1100-1500) .....	1900
137	106	149	175	567	156	-33	115	528	766	INVESTISSEMENT FINANCIER NET (2100-3100) .....	2000
6567	6089	6211	5219	24086	7746	8588	6329	11346	34009	VARIATION NETTE DE L'ACTIF FINANCIER .....	2100
828	-1001	1237	469	1533	1640	393	-316	1284	3001	ARGENT LIQUIDE ET DEPOTS: .....	2310
-108	71	322	979	1264	4	321	-67	742	1000	ARGENT LIQUIDE ET DEPOTS BANCAIRES .....	2311
48	62	-26	-7	77	98	29	-119	-34	-26	DEPOTS DANS LES AUTRES INSTITUTIONS .....	2312
888	-1134	941	-503	192	1538	43	-130	576	2027	DEVICES ET DEPOTS ETRANGERS .....	2313
675	1215	765	600	3255	815	1585	1014	640	4054	COMPTES A RECEVOIR: .....	2320
2504	1289	539	609	4941	2026	1850	1141	2265	7302	CREDIT A LA CONSOMMATION .....	2321
2585	1228	555	553	4921	2063	1792	989	2280	7124	PRETS: .....	2330
-81	61	-16	56	20	-37	58	152	5	178	PRETS BANCAIRES .....	2331
-117	146	299	481	809	52	657	-306	191	594	AUTRES PRETS .....	2332
424	-116	204	-143	369	-300	-72	157	-255	-470	BONS DU TRESOR FEDERAUX .....	2340
1554	2730	2664	2185	9133	1580	2499	2571	3054	10104	PAPIER DE SOCIETES DE FINANCEMENT ET AUTRE PAPIER A COURT TERME .....	2350
474	232	180	672	1558	597	702	551	563	2413	HYPOTHEQUES .....	2410
205	-74	-40	337	428	115	70	205	-225	165	OBLIGATIONS: .....	2420
148	-98	-44	-73	-67	71	72	71	-112	102	OBLIGATIONS FEDERALES .....	2421
56	-31	44	-27	42	139	4	14	-114	43	OBLIGATIONS PROVINCIALES .....	2422
65	435	220	435	1155	272	556	261	1014	2103	OBLIGATIONS MUNICIPALES .....	2423
339	457	8	76	880	60	186	430	2297	2973	AUTRES OBLIGATIONS CANADIENNES .....	2424
35	769	505	688	1997	1126	424	683	3089	5322	CREANCES SUR DES ENTREPRISES ASSOCIEES: .....	2510
9	-	-2	14	21	-5	-25	37	5	12	CONSTITUEES .....	2512
-158	368	-188	-432	-410	155	389	-33	-1807	-1296	ACTIONS .....	2520
6430	5983	6062	5044	23519	7590	8621	6214	10818	33243	INVESTISSEMENTS ETRANGERS .....	2530
5964	5525	5507	5107	22103	6952	8222	5852	10209	31235	AUTRES ELEMENTS DE L'ACTIF FINANCIER .....	2610
2809	2720	2113	3303	10945	1530	3947	3144	4986	13607	VARIATION NETTE DU PASSIF .....	3100
2122	2460	1616	2006	8204	2380	2321	1868	2465	9034	ARGENT LIQUIDE ET DEPOTS: .....	3310
1033	345	1778	-202	2954	3042	1954	840	2758	8594	ARGENT LIQUIDE ET DEPOTS BANCAIRES .....	3311
14	159	-15	158	316	67	59	-42	59	143	DEPOTS .....	3312
35	54	-15	-10	64	-18	118	-66	34	68	DEVICES ET DEPOTS ETRANGERS .....	3313
-21	105	-	168	252	85	-59	24	25	75	EMPRUNTS: .....	3330
20	-17	100	-6	97	-56	25	64	75	108	EMPRUNTS BANCAIRES .....	3331
6	3	-5	17	21	-13	-2	-9	-9	-33	AUTRES EMPRUNTS .....	3332
135	114	84	14	347	137	188	3	-20	308	PAPIER DE SOCIETES DE FINANCEMENT ET AUTRE PAPIER A COURT TERME .....	3350
34	106	-14	-95	31	37	-129	-34	253	127	HYPOTHEQUES .....	3410
45	65	52	127	289	37	228	95	156	516	OBLIGATIONS: .....	3420
212	28	353	-278	315	429	30	285	95	839	AUTRES OBLIGATIONS CANADIENNES .....	3424
-11	19	2	-25	-15	-37	186	114	-293	-30	ENGAGEMENTS ENVERS DES ENTREPRISES ASSOCIEES: .....	3510
										CONSTITUEES .....	3512
										ACTIONS .....	3520
										AUTRES ELEMENTS DU PASSIF .....	3610
										DIVERGENCE (1900-2000) .....	4000

TABLE 2-12. SECTOR FLOWS, QUARTERLY AND ANNUALLY  
SUBSECTOR VI 1. CHARTERED BANKS

CATEGORY NUMBER	CATEGORY	1975					1976				
		I	II	III	IV	ANNUAL	I	II	III	IV	ANNUAL
MILLIONS OF DOLLARS											
1100	GROSS SAVING .....	128	143	151	153	575	147	132	131	153	563
1200	CAPITAL CONSUMPTION ALLOWANCES AND MISCELLANEOUS VALUATION ADJUSTMENTS .....	20	20	20	20	80	22	22	22	22	88
1400	NET SAVING .....	108	123	131	133	495	125	110	109	131	475
1500	NON-FINANCIAL CAPITAL ACQUISITION .....	35	45	49	57	186	49	50	49	50	198
1600	GROSS FIXED CAPITAL FORMATION .....	35	45	49	57	186	49	50	49	50	198
1800	NET PURCHASES OF EXISTING AND INTANGIBLE ASSETS .....	-	-	-	-	-	-	-	-	-	-
1900	NET LENDING OR BORROWING (1100-1500) .....	93	98	102	96	389	98	82	82	103	365
2000	NET FINANCIAL INVESTMENT (2100-3100) .....	86	106	86	43	321	60	51	69	109	289
2100	NET INCREASE IN FINANCIAL ASSETS .....	879	2620	2380	2663	8542	4487	3995	3675	3569	15726
2310	CURRENCY AND DEPOSITS: .....	-503	13	785	-466	-171	1011	382	1469	215	3077
2311	CURRENCY AND BANK DEPOSITS .....	-21	73	29	449	530	-157	59	82	631	615
2313	FOREIGN CURRENCY AND DEPOSITS .....	-482	-60	756	-915	-701	1168	323	1387	-416	2462
2320	RECEIVABLES:										
2321	CONSUMER CREDIT .....	299	886	602	571	2358	449	1217	772	564	3002
2330	LOANS:										
2331	BANK LOANS .....	982	1380	155	2355	4872	3033	1294	542	2225	7094
2340	GOVERNMENT OF CANADA TREASURY BILLS .....	-353	-74	88	70	-269	113	484	78	32	707
2350	FINANCE AND OTHER SHORT-TERM PAPER .....	-395	-13	106	62	-240	-249	460	-31	-34	146
2410	MORTGAGES .....	204	593	590	264	1651	177	243	391	535	1346
2420	BONDS: .....	572	-99	-15	-7	451	66	-18	407	133	588
2421	GOVERNMENT OF CANADA BONDS .....	110	-155	-10	-6	-61	83	-45	108	1	147
2422	PROVINCIAL GOVERNMENT BONDS .....	230	-3	-63	-38	126	-18	22	-18	-10	-24
2423	MUNICIPAL GOVERNMENT BONDS .....	24	-3	-2	-21	-2	-3	-22	-4	-6	-35
2424	OTHER CANADIAN BONDS .....	208	62	60	58	388	4	27	321	148	500
2510	CLAIMS ON ASSOCIATED ENTERPRISES:										
2512	CORPORATE .....	-132	-14	56	-69	-159	-193	-64	216	-70	-111
2520	STOCKS .....	..	..	..	..	..	..	..	..	..	..
2530	FOREIGN INVESTMENTS .....	-	9	5	2	16	14	-1	13	-13	13
2610	OTHER FINANCIAL ASSETS .....	205	-61	8	-119	33	66	-2	-182	-18	-136
3100	NET INCREASE IN LIABILITIES .....	793	2514	2294	2620	8221	4427	3944	3606	3460	15437
3310	CURRENCY AND DEPOSITS: .....	708	2199	2278	2586	7771	4267	3843	3435	3505	15050
3311	CURRENCY AND BANK DEPOSITS .....	1574	1782	1422	3055	7833	2016	3136	2114	3710	10976
	(OF WHICH DEMAND DEPOSITS ARE)	312	799	-211	1784	2684	-2435	1597	-415	373	-880
3313	FOREIGN CURRENCY AND DEPOSITS .....	-866	417	856	-469	-62	2251	707	1321	-205	4074
3330	LOANS:										
3332	OTHER LOANS .....	-8	30	-26	-4	-8	-	-	-	23	23
3420	BONDS:										
3424	OTHER CANADIAN BONDS .....	125	10	3	35	173	130	14	24	49	217
3510	CLAIMS ON ASSOCIATED ENTERPRISES:										
3512	CORPORATE .....	-	-	-	-	-	-	-	-	-	-
3520	STOCKS .....	26	84	11	58	179	29	37	33	18	117
3610	OTHER LIABILITIES .....	-58	191	28	-55	106	1	50	114	-135	30
4000	DISCREPANCY (1900-2000) .....	7	-8	16	53	68	38	31	13	-6	76

SEE TECHNICAL NOTE (B)

TABLEAU 2-12. FLUX SECTORIELS PAR ANNEES ET TRIMESTRES

SOUS-SECTEUR VI 1. BANQUES A CHARTE

1977					1978					CATEGORIES	NUMERO DE CATEGORIE
I	II	III	IV	ANNEE	I	II	III	IV	ANNEE		
MILLIONS DE DOLLARS											
152	159	185	187	683	206	213	263	275	957	EPARGNE BRUTE .....	1100
28	28	28	28	112	30	30	30	30	120	PROVISIONS POUR CONSOMMATION DE CAPITAL ET AJUSTEMENTS DIVERS .....	1200
124	131	157	159	571	176	183	233	245	837	EPARGNE NETTE .....	1400
48	48	48	48	192	71	69	69	66	275	ACQUISITION DE CAPITAL NON-FINANCIER .....	1500
48	48	48	48	192	71	69	69	66	275	FORMATION BRUTE DE CAPITAL FIXE .....	1600
-	-	-	-	-	-	-	-	-	-	ACHATS NETS D'ACTIFS EXISTANTS OU INTANGIBLES .....	1800
104	111	137	139	491	195	144	194	209	682	PRETS NET OU EMPRUNT NET (1100-1500) .....	1900
115	92	135	163	505	172	-42	80	502	712	INVESTISSEMENT FINANCIER NET (2100-3100) .....	2000
4123	3266	4157	3197	14743	4985	6196	4089	8645	23915	VARIATION NETTE DE L'ACTIF FINANCIER .....	2100
531	-901	1132	252	1014	850	404	86	1304	2644	ARGENT LIQUIDE ET DEPOTS: .....	2310
-276	85	85	830	724	-432	275	172	699	714	ARGENT LIQUIDE ET DEPOTS BANCAIRES .....	2311
807	-986	1047	-578	290	1282	129	-86	605	1930	DEVISES ET DEPOTS ETRANGERS .....	2313
										COMPTES A RECEVOIR: .....	2320
549	964	542	499	2554	512	1270	774	334	2890	CREDIT A LA CONSOMMATION .....	2321
										PRETS: .....	2330
2585	1228	555	553	4921	2063	1792	989	2280	7124	PRETS BANCAIRES .....	2331
-130	53	410	384	717	87	595	-239	94	537	BONS DU TRESOR FEDERAUX .....	2340
-21	-218	167	-62	-134	-324	74	203	-93	-140	PAPIER DE SOCIETES DE FINANCEMENT ET AUTRE PAPIER A COURT TERME .....	2350
410	825	809	586	2630	415	778	1073	1200	3466	HYPOTHEQUES .....	2410
116	232	131	586	1065	162	483	437	477	1559	OBLIGATIONS: .....	2420
138	-73	-54	194	205	-3	32	171	-473	-273	OBLIGATIONS FEDERALES .....	2421
4	-88	-38	-36	-158	-3	-3	24	-44	-26	OBLIGATIONS PROVINCIALES .....	2422
-10	-21	5	29	3	1	-14	13	-22	-22	OBLIGATIONS MUNICIPALES .....	2423
-16	414	218	399	1015	167	468	229	1016	1880	AUTRES OBLIGATIONS CANADIENNES .....	2424
										CREANCES SUR DES ENTREPRISES ASSOCIEES: .....	2510
220	295	58	202	775	15	156	398	2220	2789	CONSTITUEES .....	2512
..	638	468	517	1623	995	320	590	2807	4712	ACTIONS .....	2520
7	3	-2	11	19	-8	-30	37	-11	-12	INVESTISSEMENTS ETRANGERS .....	2530
-144	147	-113	-331	-441	218	354	-259	-1967	-1654	AUTRES ELEMENTS DE L'ACTIF FINANCIER .....	2610
4008	3174	4022	3034	14238	4813	6238	4009	8143	23203	VARIATION NETTE DU PASSIF .....	3100
3842	3065	3891	3101	13899	4572	5901	3984	7744	22201	ARGENT LIQUIDE ET DEPOTS: .....	3310
2809	2720	2113	3303	10945	1530	3947	3144	4986	13607	ARGENT LIQUIDE ET DEPOTS BANCAIRES .....	3311
-796	1811	-198	1422	2239	-1461	1695	-288	1281	1227	(DONT DES DEPOTS A VUE DE)	
1033	345	1778	-202	2954	3042	1954	840	2758	8594	DEVISES ET DEPOTS ETRANGERS .....	3313
										EMPRUNTS: .....	3330
-3	38	-21	4	18	-39	50	-8	-44	-41	AUTRES EMPRUNTS .....	3332
										OBLIGATIONS: .....	3420
108	8	50	-28	138	107	83	29	-1	218	AUTRES OBLIGATIONS CANADIENNES .....	3424
										ENGAGEMENTS ENVERS DES ENTREPRISES ASSOCIEES: ...	3510
-	-	-	-	-	-	-	-89	187	98	CONSTITUEES .....	3512
3	3	22	64	92	2	117	84	68	271	ACTIONS .....	3520
58	60	80	-107	91	171	87	9	189	456	AUTRES ELEMENTS DU PASSIF .....	3610
-11	19	2	-24	-14	-37	186	114	-293	-30	DIVERGENCE (1900-2000) .....	4000

VOIR LA NOTE TECHNIQUE (8)

TABLE 2-13. SECTOR FLOWS, QUARTERLY AND ANNUALLY  
SUBSECTOR VI 2. NEAR-BANKS

CATEGORY NUMBER	CATEGORY	1975					1976				
		I	II	III	IV	ANNUAL	I	II	III	IV	ANNUAL
MILLIONS OF DOLLARS											
1100	GROSS SAVING .....	17	25	47	41	130	33	34	40	47	154
1200	CAPITAL CONSUMPTION ALLOWANCES AND MISCELLANEOUS VALUATION ADJUSTMENTS .....	4	5	5	8	22	7	7	8	11	33
1400	NET SAVING .....	13	20	42	33	108	26	27	32	36	121
1500	NON-FINANCIAL CAPITAL ACQUISITION .....	23	13	17	16	69	40	16	18	43	117
1600	GROSS FIXED CAPITAL FORMATION .....	23	14	17	19	73	39	17	18	43	117
1800	NET PURCHASES OF EXISTING AND INTANGIBLE ASSETS .....	-	-1	-	-3	-4	1	-1	-	-	-
1900	NET LENDING OR BORROWING (1100-1500) .....	-6	12	30	25	61	-7	18	22	4	37
2000	NET FINANCIAL INVESTMENT (2100-3100) .....	-6	11	30	28	63	-8	18	22	11	43
2100	NET INCREASE IN FINANCIAL ASSETS .....	1703	1396	1487	1293	5879	1981	2270	1443	1987	7681
2310	CURRENCY AND DEPOSITS: .....	404	-99	73	144	522	315	260	-219	207	563
2311	CURRENCY AND BANK DEPOSITS .....	89	-215	112	-4	-18	192	110	-48	114	368
2312	DEPOSITS IN OTHER INSTITUTIONS .....	207	85	59	-20	331	70	-29	-47	45	39
2313	FOREIGN CURRENCY AND DEPOSITS .....	108	31	-98	168	209	53	179	-124	48	156
2320	RECEIVABLES:										
2321	CONSUMER CREDIT .....	50	208	186	101	545	102	294	212	134	742
2330	LOANS:										
2332	OTHER LOANS .....	2	49	78	49	198	59	81	82	239	461
2340	GOVERNMENT OF CANADA TREASURY BILLS .....	4	10	-1	4	17	-9	2	-8	18	3
2350	FINANCE AND OTHER SHORT-TERM PAPER .....	444	9	-118	-266	69	240	1	-91	39	189
2410	MORTGAGES .....	381	1040	1131	1227	3779	893	1495	1405	1260	5053
2420	BONDS:	261	135	93	-39	450	204	35	-6	21	254
2421	GOVERNMENT OF CANADA BONDS .....	25	9	33	-54	13	38	-11	-4	16	39
2422	PROVINCIAL GOVERNMENT BONDS .....	75	41	42	18	176	48	84	-2	12	142
2423	MUNICIPAL GOVERNMENT BONDS .....	68	16	45	-14	115	55	-40	-2	-5	8
2424	OTHER CANADIAN BONDS .....	93	69	-27	11	146	63	2	2	-2	65
2510	CLAIMS ON ASSOCIATED ENTERPRISES:										
2512	CORPORATE .....	84	-9	53	34	162	34	64	12	103	213
2520	STOCKS .....	15	33	9	26	83	22	9	24	38	93
2530	FOREIGN INVESTMENTS .....	1	-	-	10	11	1	-	-	-	1
2610	OTHER FINANCIAL ASSETS .....	57	-	-17	3	43	120	29	32	-72	109
3100	NET INCREASE IN LIABILITIES .....	1709	1385	1457	1265	5816	1989	2252	1421	1976	7638
3310	CURRENCY AND DEPOSITS: .....	1560	1381	1263	1169	5373	1693	2076	1069	1770	6608
3312	DEPOSITS .....	1560	1381	1263	1169	5373	1693	2076	1069	1770	6608
3313	FOREIGN CURRENCY AND DEPOSITS .....	-	-	-	-	-	-	-	-	-	-
3330	LOANS: .....	-28	42	9	-11	12	55	17	44	-1	115
3331	BANK LOANS .....	-17	28	14	-23	2	40	5	-20	-44	-19
3332	OTHER LOANS .....	-11	14	-5	12	10	15	12	64	43	134
3350	FINANCE AND OTHER SHORT-TERM PAPER .....	-58	-46	-19	38	-85	-15	-13	58	24	54
3410	MORTGAGES .....	-	-	-	-	-	-	-	-	-	-
3420	BONDS:										
3424	OTHER CANADIAN BONDS .....	49	10	8	61	128	114	97	53	73	337
3510	CLAIMS ON ASSOCIATED ENTERPRISES:										
3512	CORPORATE .....	30	-13	10	21	48	18	44	-17	94	139
3520	STOCKS .....	12	41	47	28	128	20	41	52	38	151
3610	OTHER LIABILITIES .....	144	-30	135	-41	212	104	-10	162	-22	234
4000	DISCREPANCY (1900-2000) .....	-	1	-	-3	-2	1	-	-	-7	-6



TABLEAU 2-13. FLUX SECTORIELS PAR ANNEES ET TRIMESTRES  
SOUS-SECTEUR VI 2. QUASI-BANQUES

1977					1978					CATEGORIES	NUMERO DE CATEGORIE
I	II	III	IV	ANNEE	I	II	III	IV	ANNEE		
MILLIONS DE DOLLARS											
37	42	53	63	195	39	45	60	44	188	EPARGNE BRUTE .....	1100
9	9	10	14	42	11	9	14	16	50	PROVISIONS POUR CONSOMMATION DE CAPITAL ET AJUSTEMENTS DIVERS .....	1200
28	33	43	49	153	28	36	46	28	138	EPARGNE NETTE .....	1400
15	28	39	52	134	55	36	25	18	134	ACQUISITION DE CAPITAL NON-FINANCIER .....	1500
15	28	39	44	126	36	24	26	31	117	FORMATION BRUTE DE CAPITAL FIXE .....	1600
-	-	-	8	8	19	12	-1	-13	17	ACHATS NETS D'ACTIFS EXISTANTS OU INTANGIBLES .....	1800
22	14	14	11	61	-16	9	35	26	54	PRETS NET OU EMPRUNT NET (1100-1500) .....	1900
22	14	14	12	62	-16	9	35	26	54	INVESTISSEMENT FINANCIER NET (2100-3100) .....	2000
2444	2823	2054	2022	9343	2761	2392	2240	2701	10094	VARIATION NETTE DE L'ACTIF FINANCIER .....	2100
297	-100	105	217	519	790	-11	-402	-20	357	ARGENT LIQUIDE ET DEPOTS: .....	2310
168	-14	237	149	540	436	46	-239	43	286	ARGENT LIQUIDE ET DEPOTS BANCAIRES .....	2311
48	62	-26	-7	77	98	29	-119	-34	-26	DEPOTS DANS LES AUTRES INSTITUTIONS .....	2312
81	-148	-106	75	-98	256	-86	-44	-29	97	DEVISES ET DEPOTS ETRANGERS .....	2313
126	251	223	101	701	303	315	240	306	1164	COMPTES A RECEVOIR: .....	2320
-81	61	-16	56	20	-37	58	152	5	178	CREDIT A LA CONSOMMATION .....	2321
13	93	-111	97	92	-35	62	-67	97	57	PRETS: .....	2330
445	102	37	-81	503	24	-146	-46	-162	-330	AUTRES PRETS .....	2332
1144	1905	1855	1599	6503	1165	1721	1898	1854	6638	BONS DU TRESOR FEDERAUX .....	2340
358	-	49	86	493	435	219	114	86	854	PAPIER DE SOCIETES DE FINANCEMENT ET AUTRE PAPIER A COURT TERME .....	2350
67	-1	14	143	223	118	38	34	248	438	HYPOTHEQUES .....	2410
144	-10	-6	-37	91	74	75	47	-68	128	OBLIGATIONS: .....	2420
66	-10	39	-56	39	138	18	1	-92	65	OBLIGATIONS FEDERALES .....	2421
81	21	2	36	140	105	88	32	-2	223	OBLIGATIONS PROVINCIALES .....	2422
119	162	-50	-126	105	45	30	32	77	184	OBLIGATIONS MUNICIPALES .....	2423
35	131	37	171	374	131	104	93	282	610	AUTRES OBLIGATIONS CANADIENNES .....	2424
2	-3	-	3	2	3	5	-	16	24	CREANCES SUR DES ENTREPRISES ASSOCIEES: .....	2510
-14	221	-75	-101	31	-63	35	226	160	358	CCNSTITUEES .....	2512
2422	2809	2040	2010	9281	2777	2383	2205	2675	10040	ACTIONS .....	2520
2122	2460	1616	2006	8204	2380	2321	1868	2465	9034	INVESTISSEMENTS ETRANGERS .....	2530
2122	2460	1616	2006	8204	2380	2321	1868	2465	9034	AUTRES ELEMENTS DE L'ACTIF FINANCIER .....	2610
-	-	-	-	-	-	-	-	-	-	VARIATION NETTE DU PASSIF .....	3100
17	121	6	154	298	106	9	-34	103	184	ARGENT LIQUIDE ET DEPOTS: .....	3310
35	54	-15	-10	64	-18	118	-66	34	68	DEPOTS .....	3312
-18	67	21	164	234	124	-109	32	69	116	DEVISES ET DEPOTS ETRANGERS .....	3313
20	-17	100	-6	97	-56	25	64	75	108	EMPRUNTS: .....	3330
6	3	-5	17	21	-13	-2	-9	-9	-33	EMPRUNTS BANCAIRES .....	3331
27	106	34	42	209	30	105	-26	-19	90	AUTRES EMPRUNTS .....	3332
34	106	-14	-95	31	37	-129	55	66	29	PAPIER DE SOCIETES DE FINANCEMENT ET AUTRE PAPIER A COURT TERME .....	3350
42	62	30	63	197	35	111	11	88	245	HYPOTHEQUES .....	3410
154	-32	273	-171	224	258	-57	276	-94	383	OBLIGATIONS: .....	3420
-	-	-	-1	-1	-	-	-	-	-	AUTRES OBLIGATIONS CANADIENNES .....	3424
										ENGAGEMENTS ENVERS DES ENTREPRISES ASSOCIEES: .....	3510
										CCNSTITUEES .....	3512
										ACTIONS .....	3520
										AUTRES ELEMENTS DU PASSIF .....	3610
										DIVERGENCE (1900-2000) .....	4000

TABLE 2-14. SECTOR FLOWS, QUARTERLY AND ANNUALLY

SUBSECTOR VI 2.1. QUEBEC SAVINGS BANKS

CATEGORY NUMBER	CATEGORY	1975					1976				
		I	II	III	IV	ANNUAL	I	II	III	IV	ANNUAL
MILLIONS OF DOLLARS											
1100	GROSS SAVING .....	-	1	1	2	4	1	-	-	3	4
1200	CAPITAL CONSUMPTION ALLOWANCES AND MISCELLANEOUS VALUATION ADJUSTMENTS .....	-	-	-	1	1	-	-	-	1	1
1400	NET SAVING .....	-	1	1	1	3	1	-	-	2	3
1500	NON-FINANCIAL CAPITAL ACQUISITION .....	-	-	1	1	2	-	-	-	2	2
1600	GROSS FIXED CAPITAL FORMATION .....	-	-	1	1	2	-	-	-	2	2
1800	NET PURCHASES OF EXISTING AND INTANGIBLE ASSETS .....	-	-	-	-	-	-	-	-	-	-
1900	NET LENDING OR BORROWING (1100-1500) .....	-	1	-	1	2	1	-	-	1	2
2000	NET FINANCIAL INVESTMENT (2100-3100) .....	-	-	-	4	4	-	-	-	8	8
2100	NET INCREASE IN FINANCIAL ASSETS .....	26	37	28	-5	86	41	54	29	29	153
2310	CURRENCY AND DEPOSITS: .....	7	1	-13	-6	-11	-9	30	-1	22	42
2311	CURRENCY AND BANK DEPOSITS .....	4	3	-11	-4	-8	-7	28	-5	27	43
2313	FOREIGN CURRENCY AND DEPOSITS .....	3	-2	-2	-2	-3	-2	2	4	-5	-1
2320	RECEIVABLES:										
2321	CONSUMER CREDIT .....	2	7	5	1	15	3	7	4	-	14
2330	LOANS:										
2332	OTHER LOANS .....	8	-4	-	-	4	3	4	-3	1	5
2410	MORTGAGES .....	3	19	16	26	64	28	29	24	23	104
2420	BONDS: .....	1	16	19	-26	10	19	-15	5	-18	-9
2421	GOVERNMENT OF CANADA BONDS .....	-	2	-	-	2	-	-	4	-	4
2422	PROVINCIAL GOVERNMENT BONDS .....	1	11	20	-15	17	16	-12	2	-6	-
2423	MUNICIPAL GOVERNMENT BONDS .....	3	1	1	-2	3	1	-3	-	2	-
2424	OTHER CANADIAN BONDS .....	-3	2	-2	-9	-12	2	-	-1	-14	-13
2610	OTHER FINANCIAL ASSETS .....	5	-2	1	-	4	-3	-1	-	1	-3
3100	NET INCREASE IN LIABILITIES .....	26	37	28	-9	82	41	54	29	21	145
3310	CURRENCY AND DEPOSITS: .....	23	34	30	-4	83	36	53	29	25	143
3312	DEPOSITS .....	23	34	30	-4	83	36	53	29	25	143
3313	FOREIGN CURRENCY AND DEPOSITS .....	-	-	-	-	-	-	-	-	-	-
3330	LOANS:										
3331	BANK LOANS .....	-	-	-	-	-	-	-	-	-	-
3520	STOCKS .....	-	-	-	-	-	-	-	-	-	-
3610	OTHER LIABILITIES .....	3	3	-2	-5	-1	5	1	-	-4	2
4000	DISCREPANCY (1900-2000) .....	-	1	-	-3	-2	1	-	-	-7	-6

TABLEAU 2-14. FLUX SECTORIELS PAR ANNEES ET TRIMESTRES

SOUS-SECTEUR VI 2.1. BANQUES D'EPARGNE DU QUEBEC

1977					1978					CATEGORIES	NUMERO DE CATEGORIE
I	II	III	IV	ANNEE	I	II	III	IV	ANNEE		
MILLIONS DE DOLLARS											
-	-	-	14	14	-	5	-	9	14	EPARGNE BRUTE .....	1100
-	-	-	1	1	-	-	-	1	1	PROVISIONS POUR CONSOMMATION DE CAPITAL ET AJUSTEMENTS DIVERS .....	1200
-	-	-	13	13	-	5	-	8	13	EPARGNE NETTE .....	1400
-	-	-	2	2	1	-3	3	1	2	ACQUISITION DE CAPITAL NON-FINANCIER .....	1500
-	-	-	2	2	1	-	3	1	5	FORMATION BRUTE DE CAPITAL FIXE .....	1600
-	-	-	-	-	-	-3	-	-	-3	ACHATS NETS D'ACTIFS EXISTANTS OU INTANGIBLES .....	1800
-	-	-	12	12	-1	8	-3	8	12	PRETS NET OU EMPRUNT NET (1100-1500) .....	1900
-	-	-	13	13	-1	8	-3	8	12	INVESTISSEMENT FINANCIER NET (2100-3100) .....	2000
33	48	28	32	141	36	71	24	43	174	VARIATION NETTE DE L'ACTIF FINANCIER .....	2100
-8	-3	24	37	50	15	-1	-4	-12	-2	ARGENT LIQUIDE ET DEPOTS: .....	2310
-8	-3	24	38	51	2	-11	13	-11	-7	ARGENT LIQUIDE ET DEPOTS BANCAIRES .....	2311
-	-	-	-1	-1	13	10	-17	-1	5	DEVISES ET DEPOTS ETRANGERS .....	2313
-	-	-	-	-	-	-	-	-	-	COMPTES A RECEVOIR: .....	2320
4	6	5	-	15	3	8	4	2	17	CREDIT A LA CONSOMMATION .....	2321
-1	1	-4	4	-	-1	7	6	2	14	PRETS: .....	2330
-	-	-	-	-	-	-	-	-	-	AUTRES PRETS .....	2332
26	35	-6	-1	54	10	45	20	14	89	HYPOTHEQUES .....	2410
12	9	9	-8	22	8	12	-1	26	45	OBLIGATIONS: .....	2420
3	15	-11	-	7	3	7	-5	22	27	OBLIGATIONS FEDERALES .....	2421
10	-6	19	-15	8	-	4	-1	2	5	OBLIGATIONS PROVINCIALES .....	2422
-2	-1	-3	2	-4	4	-	2	-2	4	OBLIGATIONS MUNICIPALES .....	2423
1	1	4	5	11	1	1	3	4	9	AUTRES OBLIGATIONS CANADIENNES .....	2424
-	-	-	-	-	1	-	-1	11	11	AUTRES ELEMENTS DE L'ACTIF FINANCIER .....	2610
33	48	28	19	128	37	63	27	35	162	VARIATION NETTE DU PASSIF .....	3100
30	44	26	27	127	35	61	24	42	162	ARGENT LIQUIDE ET DEPOTS: .....	3310
30	44	26	27	127	35	61	24	42	162	DEPOTS .....	3312
-	-	-	-	-	-	-	-	-	-	DEVISES ET DEPOTS ETRANGERS .....	3313
-	-	-	-	-	-	-	-	-	-	EMPRUNTS: .....	3330
-	-	-	-	-	-	-	-	-	-	EMPRUNTS BANCAIRES .....	3331
-	-	-	-	-	-	-	-	-	-	ACTIFS .....	3520
3	4	2	-8	1	2	2	3	-7	-	AUTRES ELEMENTS DU PASSIF .....	3610
-	-	-	-1	-1	-	-	-	-	-	DIVERGENCE (1900-2000) .....	4000



TABLEAU 2-15. FLUX SECTORIELS PAR ANNEES ET TRIMESTRES  
SOUS-SECTEUR VI 2.2. CAISSES POPULAIRES ET CAISSES D'EPARGNE ET DE CREDIT

1977					1978					CATEGORIES	NUMERO DE CATEGORIE
I	II	III	IV	ANNEE	I	II	III	IV	ANNEE		
MILLIONS DE DOLLARS											
4	4	5	6	19	6	4	8	8	26	EPARGNE BRUTE .....	1100
4	4	5	6	19	6	4	8	8	26	PROVISIONS POUR CONSOMMATION DE CAPITAL ET AJUSTEMENTS DIVERS .....	1200
-	-	-	-	-	-	-	-	-	-	EPARGNE NETTE .....	1400
14	20	28	32	94	37	24	23	21	105	ACQUISITION DE CAPITAL NON-FINANCIER .....	1500
11	20	24	27	82	31	17	20	15	83	FORMATION BRUTE DE CAPITAL FIXE .....	1600
3	-	4	5	12	6	7	3	6	22	ACHATS NETS D'ACTIFS EXISTANTS OU INTANGIBLES .....	1800
-10	-16	-23	-26	-75	-31	-20	-15	-13	-79	PRETS NET OU EMPRUNT NET (1100-1500) .....	1900
-10	-16	-23	-26	-75	-31	-20	-15	-13	-79	INVESTISSEMENT FINANCIER NET (2100-3100) .....	2000
964	1494	923	796	4177	1200	992	1076	923	4191	VARIATION NETTE DE L'ACTIF FINANCIER .....	2100
55	180	62	58	355	327	35	-173	-51	138	ARGENT LIQUIDE ET DEPOTS: .....	2310
68	78	67	72	285	309	22	-137	-17	177	ARGENT LIQUIDE ET DEPOTS BANCAIRES .....	2311
-13	102	-5	-14	70	18	13	-36	-34	-39	DEPOTS DANS LES AUTRES INSTITUTIONS .....	2312
-	-	-	-	-	-	-	-	-	-	DEVISES ET DEPOTS ETRANGERS .....	2313
93	244	200	81	618	240	295	206	228	969	COMPTES A RECEVOIR: .....	2320
-23	46	39	38	100	-20	73	65	-12	106	CREDIT A LA CONSOMMATION .....	2321
8	25	-35	21	19	6	-24	4	9	-5	PRETS: .....	2330
251	71	-14	25	333	-9	-187	15	-65	-246	AUTRES PRETS .....	2332
418	719	702	543	2382	400	649	720	669	2438	BONS DU TRESOR FEDERAUX .....	2340
230	29	55	22	336	355	97	86	3	541	PAPIER DE SOCIETES DE FINANCEMENT ET AUTRE PAPIER A COURT TERME .....	2350
32	-4	1	73	102	68	4	19	163	254	HYPOTHEQUES .....	2410
72	-	1	-7	66	82	56	46	-57	127	OBLIGATIONS: .....	2420
56	-1	36	-66	25	132	14	-2	-103	41	OBLIGATIONS FEDERALES .....	2421
70	34	17	22	143	73	23	23	-	119	OBLIGATIONS PROVINCIALES .....	2422
10	2	8	8	28	8	5	6	2	21	OBLIGATIONS MUNICIPALES .....	2423
-	3	3	95	101	7	-1	1	8	15	AUTRES OBLIGATIONS CANADIENNES .....	2424
-78	175	-97	-95	-95	-114	50	146	132	214	CREANCES SUR DES ENTREPRISES ASSOCIEES: .....	2510
974	1510	946	822	4252	1231	1012	1091	936	4270	CONSTITUEES .....	2512
961	1426	877	757	4021	1115	1074	1025	908	4122	ACTIONS .....	2520
83	399	46	-46	482	84	287	107	-64	414	AUTRES ELEMENTS DE L'ACTIF FINANCIER .....	2610
-23	22	3	131	133	27	-87	33	56	29	VARIATION NETTE DU PASSIF .....	3100
8	-6	3	24	29	-33	31	8	13	19	ARGENT LIQUIDE ET DEPOTS: .....	3310
-31	28	-	107	104	60	-118	25	43	10	DEPOTS .....	3312
-	30	-	-	30	25	-	-26	4	3	(MONT DES DEPOTS TRANSFERABLES PAR CHEQUES DE)	
36	32	66	-66	68	64	25	59	-32	116	EMPRUNTS: .....	3330
-	-	-	-	-	-	-	-	-	-	EMPRUNTS BANCAIRES .....	3331
										AUTRES EMPRUNTS .....	3332
										OBLIGATIONS: .....	3420
										AUTRES OBLIGATIONS CANADIENNES .....	3424
										AUTRES ELEMENTS DU PASSIF .....	3610
										DIVERGENCE (1900-2000) .....	4000



TABLEAU 2-16. FLUX SECTORIELS PAR ANNEES ET TRIMESTRES  
SOUS-SECTEUR VI 2.3. SOCIETES DE FIDUCIE

1977					1978					CATEGORIES	NUMERO DE CATEGORIE
I	II	III	IV	ANNEE	I	II	III	IV	ANNEE		
MILLIONS DE DOLLARS											
20	30	34	32	116	24	31	42	23	120	EPARGNE BRUTE .....	1100
4	4	4	6	18	4	4	5	6	19	PROVISIONS POUR CONSOMMATION DE CAPITAL ET AJUSTEMENTS DIVERS .....	1200
16	26	30	26	98	20	27	37	17	101	EPARGNE NETTE .....	1400
-3	9	6	18	30	17	13	-1	-8	21	ACQUISITION DE CAPITAL NON-FINANCIER .....	1500
-	8	14	13	35	4	6	1	13	24	FORMATION BRUTE DE CAPITAL FIXE .....	1600
-3	1	-8	5	-5	13	7	-2	-21	-3	ACHATS NETS D'ACTIFS EXISTANTS OU INTANGIBLES .....	1800
23	21	28	14	86	7	18	43	31	99	PRETS NET OU EMPRUNT NET (1100-1500) .....	1900
23	21	28	14	86	7	18	43	31	99	INVESTISSEMENT FINANCIER NET (2100-3100) .....	2000
1150	941	564	772	3435	1208	1067	897	1345	4517	VARIATION NETTE DE L'ACTIF FINANCIER .....	2100
247	-242	-32	72	45	401	-90	-117	36	230	ARGENT LIQUIDE ET DEPOTS: .....	2310
133	-84	94	23	166	147	-6	-110	64	95	ARGENT LIQUIDE ET DEPOTS BANCAIRES .....	2311
51	-32	-23	12	8	71	19	-89	-8	-7	DEPOTS DANS LES AUTRES INSTITUTIONS .....	2312
63	-126	-103	37	-129	183	-103	82	-20	142	DEVICES ET DEPOTS ETRANGERS .....	2313
28	1	18	19	66	57	12	30	75	174	COMPTES A RECEVOIR: .....	2320
-71	-1	-63	16	-119	-11	-47	67	7	16	CREDIT A LA CONSOMMATION .....	2321
4	38	-48	83	77	-48	90	-73	76	45	PRETS: .....	2330
199	46	31	-98	178	9	67	-60	-100	-84	AUTRES PRETS .....	2332
900	824	688	730	2742	566	843	902	1014	3325	BONS DU TRESOR FEDERAUX .....	2340
79	-30	-27	80	102	54	77	27	27	185	PAPIER DE SOCIETES DE FINANCEMENT ET AUTRE PAPIER A COURT TERME .....	2350
17	-6	1	67	79	42	24	15	22	107	HYPOTHEQUES .....	2410
41	-2	-15	-9	15	-8	13	5	-7	3	OBLIGATIONS: .....	2420
12	-8	5	7	16	2	2	1	13	18	OBLIGATIONS FEDERALES .....	2421
9	-14	-18	15	-8	18	38	2	-1	57	OBLIGATIONS PROVINCIALES .....	2422
80	160	-42	-173	25	50	43	-2	-4	87	OBLIGATIONS MUNICIPALES .....	2423
40	105	29	50	224	77	94	56	211	438	AUTRES OBLIGATIONS CANADIENNES .....	2424
2	-2	-	3	3	2	-	-2	5	5	CREANCES SUR DES ENTREPRISES ASSOCIEES: .....	2510
50	42	10	-10	92	51	-22	69	-2	96	CCNSTITUEES .....	2512
1135	920	536	758	3349	1201	1049	854	1314	4418	ACTIONS .....	2520
1032	777	440	902	3151	1021	1017	727	1266	4031	INVESTISSEMENTS ETRANGERS .....	2530
6	120	-49	48	125	-7	106	-20	-17	62	AUTRES ELEMENTS DE L'ACTIF FINANCIER .....	2610
-6	22	-16	11	11	44	38	-34	47	95	VARIATION NETTE DU PASSIF .....	3100
-9	22	-17	12	9	1	61	-33	36	65	ARGENT LIQUIDE ET DEPOTS: .....	3310
2	-	1	-1	2	43	-23	-1	11	30	DEPOTS .....	3312
-	-	-	-	-	-	-	-	-	-	IDDNT DES DEPOTS TRANSFERABLES PAR CHEQUES DE)	
-	2	-7	17	12	-12	-	-8	-8	-28	EMPRUNTS: .....	3330
-	-	-	-	-	-	-	-	-	-	EMPRUNTS BANCAIRES .....	3331
19	113	-35	-144	-47	-2	-18	30	-5	5	AUTRES EMPRUNTS .....	3332
7	54	17	39	117	1	92	4	18	115	PAPIER DE SOCIETES DE FINANCEMENT ET AUTRE PAPIER A COURT TERME .....	3350
83	-48	137	-67	105	149	-80	135	-4	200	HYPOTHEQUES .....	3410
-	-	-	-	-	-	-	-	-	-	OBLIGATIONS: .....	3420
-	-	-	-	-	-	-	-	-	-	AUTRES OBLIGATIONS CANADIENNES .....	3424
-	-	-	-	-	-	-	-	-	-	ENGAGEMENTS ENVERS DES ENTREPRISES ASSOCIEES: ...	3510
-	-	-	-	-	-	-	-	-	-	CONSTITUEES .....	3512
-	-	-	-	-	-	-	-	-	-	ACTIONS .....	3520
-	-	-	-	-	-	-	-	-	-	AUTRES ELEMENTS DU PASSIF .....	3610
-	-	-	-	-	-	-	-	-	-	DIVERGENCE (1900-2000) .....	4000





TABLEAU 2-17. FLUX SECTORIELS PAR ANNEES ET TRIMESTRES  
SOUS-SECTEUR VI 2.4. SOCIETES DE PRETS HYPOTHECAIRES

1977					1978					CATEGORIES	NUMERO DE CATEGORIE
I	II	III	IV	ANNEE	I	II	III	IV	ANNEE		
MILLIONS DE DOLLARS											
13	8	14	11	46	9	5	10	4	28	EPARGNE BRUTE .....	1100
1	1	1	1	4	1	1	1	1	4	PROVISIONS POUR CONSOMMATION DE CAPITAL ET AJUSTEMENTS DIVERS .....	1200
12	7	13	10	42	8	4	9	3	24	EPARGNE NETTE .....	1400
4	-1	5	-	8	-	2	-	4	6	ACQUISITION DE CAPITAL NON-FINANCIER .....	1500
4	-	1	2	7	-	1	2	2	5	FORMATION BRUTE DE CAPITAL FIXE .....	1600
-	-1	4	-2	1	-	1	-2	2	1	ACHATS NETS D'ACTIFS EXISTANTS OU INTANGIBLES .....	1800
9	9	9	11	38	9	3	10	-	22	PRETS NET OU EMPRUNT NET (1100-1500) .....	1900
9	9	9	11	38	9	3	10	-	22	INVESTISSEMENT FINANCIER NET (2100-3100) .....	2000
209	340	539	422	1590	317	262	243	390	1212	VARIATION NETTE DE L'ACTIF FINANCIER .....	2100
3	-35	51	50	69	47	45	-108	7	-9	ARGENT LIQUIDE ET DEPOTS: .....	2310
-25	-5	52	16	38	-22	41	-5	7	21	ARGENT LIQUIDE ET DEPOTS BANCAIRES .....	2311
10	-8	2	-5	-1	9	-3	6	8	20	DEPOTS DANS LES AUTRES INSTITUTIONS .....	2312
18	-22	-3	39	32	60	7	-109	-8	-50	DEVICES ET DEPOTS ETRANGERS .....	2313
1	-	-	1	2	3	-	-	1	4	COMPTES A RECEVOIR: .....	2320
14	15	12	-2	39	-5	25	14	8	42	CREDIT A LA CONSOMMATION .....	2321
1	30	-28	-7	-4	7	-4	2	12	17	PRETS: .....	2330
-5	-15	20	-8	-8	24	-26	-1	3	-	AUTRES PRETS .....	2332
200	327	471	327	1325	189	184	256	157	786	BONS DU TRESOR FEDERAUX .....	2340
37	-8	12	-8	33	18	33	2	30	83	PAPIER DE SOCIETES DE FINANCEMENT ET AUTRE PAPIER A COURT TERME .....	2350
15	-6	23	3	35	5	3	1	41	50	HYPOTHEQUES .....	2410
21	-2	-11	-6	2	-	2	-3	-6	-7	OBLIGATIONS: .....	2420
-	-	1	1	2	-	2	-	-	2	OBLIGATIONS FEDERALES .....	2421
1	-	-1	-6	-6	13	26	4	-5	38	OBLIGATIONS PROVINCIALES .....	2422
29	-	-16	39	52	-13	-18	28	75	76	OBLIGATIONS MUNICIPALES .....	2423
-5	23	5	26	49	47	11	36	63	157	AUTRES OBLIGATIONS CANADIENNES .....	2424
-	-1	-	-	-1	1	5	2	11	19	CREANCES SUR DES ENTREPRISES ASSOCIEES: .....	2510
14	4	12	4	34	-1	7	12	19	37	CONSTITUEES .....	2512
280	331	530	411	1552	308	259	233	390	1190	ACTIONS .....	2520
99	213	273	320	905	209	169	92	249	719	INVESTISSEMENTS ETRANGERS .....	2530
-7	11	-5	8	7	-12	10	-1	-1	-4	AUTRES ELEMENTS DE L'ACTIF FINANCIER .....	2610
44	77	19	12	154	35	58	-33	-	60	ARGENT LIQUIDE ET DEPOTS: .....	3310
35	38	-1	-46	26	14	26	-41	-15	-16	DEPOTS .....	3312
11	39	20	58	128	21	32	8	15	76	(DONT DES DEPOTS TRANSFERABLES PAR CHEQUES DE)	
20	-17	100	-6	97	-56	25	64	75	108	EMPRUNTS: .....	3330
6	1	2	-	9	-1	-2	-1	-1	-5	EMPRUNTS BANCAIRES .....	3331
37	76	34	42	179	5	105	-	-23	87	AUTRES EMPRUNTS .....	3332
19	-7	11	49	78	39	-111	25	71	24	PAPIER DE SOCIETES DE FINANCEMENT ET AUTRE PAPIER A COURT TERME .....	3350
35	8	13	24	80	34	19	7	70	130	HYPOTHEQUES .....	3410
32	-20	68	-30	50	43	-4	79	-51	67	OBLIGATIONS: .....	3420
-	-	-	-	-	-	-	-	-	-	AUTRES OBLIGATIONS CANADIENNES .....	3424
-	-	-	-	-	-	-	-	-	-	ENGAGEMENTS ENVERS DES ENTREPRISES ASSOCIEES: ...	3510
-	-	-	-	-	-	-	-	-	-	CONSTITUEES .....	3512
-	-	-	-	-	-	-	-	-	-	ACTIONS .....	3520
-	-	-	-	-	-	-	-	-	-	AUTRES ELEMENTS DU PASSIF .....	3610
-	-	-	-	-	-	-	-	-	-	DIVERGENCES (1900-2000) .....	4000



TABLEAU 2-18. FLUX SECTORIELS PAR ANNEES ET TRIMESTRES  
SECTEUR VII. SOCIETES D'ASSURANCE ET REGIMES DE PENSION

1	1977				1978					CATEGORIES	NUMERO DE CATEGORIE
	II	III	IV	ANNEE	I	II	III	IV	ANNEE		
MILLIONS DE DOLLARS											
11	11	10	10	42	11	11	11	12	45	EPARGNE BRUTE .....	1100
6	6	6	6	24	6	6	6	6	24	PROVISIONS POUR CONSOMMATION DE CAPITAL ET AJUSTEMENTS DIVERS .....	1200
5	5	4	4	18	5	5	5	6	21	EPARGNE NETTE .....	1400
14	19	46	88	167	29	21	26	59	135	ACQUISITION DE CAPITAL NON-FINANCIER .....	1500
11	11	11	11	44	11	11	11	11	44	FORMATION BRUTE DE CAPITAL FIXE .....	1600
3	8	35	77	123	18	10	15	48	91	ACHATS NETS D'ACTIFS EXISTANTS DU INTANGIBLES .....	1800
-3	-8	-36	-78	-125	-18	-10	-15	-47	-90	PRETS NET OU EMPRUNT NET (1100-1500) .....	1900
-3	-8	-36	-78	-125	-18	-10	-15	-47	-90	INVESTISSEMENT FINANCIER NET (2100-3100) .....	2000
1780	1510	1436	2225	6951	2118	1781	1672	2306	7877	VARIATION NETTE DE L'ACTIF FINANCIER .....	2100
44	-9	80	201	316	179	-47	-10	115	237	ARGENT LIQUIDE ET DEPOTS: .....	2310
29	-7	83	71	176	126	-215	-80	97	-72	ARGENT LIQUIDE ET DEPOTS BANCAIRES .....	2311
13	-5	-	128	136	50	164	70	-37	247	DEPOTS DANS LES AUTRES INSTITUTIONS .....	2312
2	3	-3	2	4	3	4	-	55	62	DEVICES ET DEPOTS ETRANGERS .....	2313
12	-3	-15	111	105	-32	-2	21	35	22	COMPTES A RECEVOIR: .....	2320
20	15	8	10	53	13	14	14	26	67	CREDIT A LA CONSOMMATION .....	2321
-8	-18	-23	101	52	-45	-16	7	9	-45	EFFETS COMMERCIAUX .....	2322
-18	1	4	-11	-24	38	-44	5	-2	-3	PRETS: .....	2330
39	104	-83	26	86	142	119	-3	-2	256	AUTRES PRETS .....	2332
209	-1	222	218	648	150	-124	195	103	324	BONS DU TRESOR FEDERAUX .....	2340
501	569	479	617	2166	378	453	426	623	1880	PAPIER DE SOCIETES DE FINANCEMENT ET AUTRE PAPIER A COURT TERME .....	2350
899	702	570	1003	3174	1147	1160	704	1105	4116	HYPOTHEQUES .....	2410
136	124	186	150	596	124	295	237	374	1030	OBLIGATIONS: .....	2420
582	254	186	497	1519	750	472	233	324	1779	OBLIGATIONS FEDERALES .....	2421
50	39	40	81	210	34	59	64	31	188	OBLIGATIONS PROVINCIALES .....	2422
131	285	158	275	849	239	334	170	376	1119	OBLIGATIONS MUNICIPALES .....	2423
79	50	107	43	279	51	188	198	248	685	AUTRES OBLIGATIONS CANADIENNES .....	2424
-25	-5	10	20	-	17	32	53	74	176	ACTIONS .....	2520
40	102	62	-3	201	48	46	83	7	184	INVESTISSEMENTS ETRANGERS .....	2530
1783	1518	1472	2303	7076	2136	1791	1687	2353	7967	AUTRES ELEMENTS DE L'ACTIF FINANCIER .....	2610
1783	1518	1472	2303	7076	2136	1791	1687	2353	7967	VARIATION NETTE DU PASSIF .....	3100
-	-	-	-	-	-	-	-	-	-	ASSURANCES-VIE ET RENTES .....	3430
-	-	-	-	-	-	-	-	-	-	DIVERGENCE (1900-2000) .....	4000



TABLEAU 2-19. FLUX SECTORIELS PAR ANNEES ET TRIMESTRES

SOUS-SECTEUR VII 1. SOCIETES D'ASSURANCE-VIE

1977					1978					CATEGORIES	NUMERO DE CATEGORIE
I	II	III	IV	ANNEE	I	II	III	IV	ANNEE		
MILLIONS DE DOLLARS											
11	11	10	10	42	11	11	11	12	45	EPARGNE BRUTE .....	1100
6	6	6	6	24	6	6	6	6	24	PROVISIONS POUR CONSOMMATION DE CAPITAL ET AJUSTEMENTS DIVERS .....	1200
9	5	4	4	18	5	5	5	6	21	EPARGNE NETTE .....	1400
20	17	22	39	98	19	20	19	53	111	ACQUISITION DE CAPITAL NON-FINANCIER .....	1500
11	11	11	11	44	11	11	11	11	44	FORMATION BRUTE DE CAPITAL FIXE .....	1600
9	6	11	28	54	8	9	8	42	67	ACHATS NETS D'ACTIFS EXISTANTS OU INTANGIBLES .....	1800
-9	-6	-12	-29	-56	-8	-9	-8	-41	-66	PRETS NET OU EMPRUNT NET (1100-1500) .....	1900
-9	-6	-12	-29	-56	-8	-9	-8	-41	-66	INVESTISSEMENT FINANCIER NET (2100-3100) .....	2000
749	527	620	727	2623	797	577	623	777	2774	VARIATION NETTE DE L'ACTIF FINANCIER .....	2100
-40	-25	30	31	-4	75	-10	-67	68	66	ARGENT LIQUIDE ET DEPOTS: .....	2310
-40	-25	30	31	-4	75	-10	-67	68	66	ARGENT LIQUIDE ET DEPOTS BANCAIRES .....	2311
-	-	-	-	-	-	-	-	-	-	DEPOTS DANS LES AUTRES INSTITUTIONS .....	2312
..	..	..	..	..	..	..	..	..	..	DEVISES ET DEPOTS ETRANGERS .....	2313
20	15	8	10	53	13	14	14	26	67	COMPTES A RECEVOIR: .....	2320
-17	-1	7	-15	-26	4	-1	10	-2	11	CREDIT A LA CONSOMMATION .....	2321
36	113	-85	25	89	132	21	-21	-28	104	PRETS: .....	2330
272	-202	183	-8	245	149	-277	129	-141	-140	AUTRES PRETS .....	2332
170	378	302	311	1161	183	256	268	379	1086	BONS DU TRESOR FEDERAUX .....	2340
259	205	146	279	809	235	479	163	362	1239	PAPIER DE SOCIETES DE FINANCEMENT ET AUTRE PAPIER A COURT TERME .....	2350
45	-5	30	48	118	85	162	120	185	552	HYPOTHEQUES .....	2410
112	64	8	45	229	37	185	-16	-3	203	OBLIGATIONS: .....	2420
10	4	7	6	27	10	12	8	8	38	OBLIGATIONS FEDERALES .....	2421
92	142	101	180	515	103	120	51	172	446	OBLIGATIONS PROVINCIALES .....	2422
19	14	-1	64	96	-24	65	97	83	221	OBLIGATIONS MUNICIPALES .....	2423
30	30	30	30	120	30	30	30	30	120	AUTRES OBLIGATIONS CANADIENNES .....	2424
758	533	632	756	2679	805	586	631	818	2840	ACTIENS .....	2520
758	533	632	756	2679	805	586	631	818	2840	AUTRES ELEMENTS DE L'ACTIF FINANCIER .....	2610
-	-	-	-	-	-	-	-	-	-	VARIATION NETTE DU PASSIF .....	3100
-	-	-	-	-	-	-	-	-	-	ASSURANCES-VIE ET RENTES .....	3430
-	-	-	-	-	-	-	-	-	-	DIVERGENCE (1900-2000) .....	4000



TABLEAU 2-20. FLUX SECTORIELS PAR ANNEES ET TRIMESTRES

SOUS-SECTEUR VII 2. SOCIETES DE SECOURS MUTUELS

1977					1978					CATEGORIES	NUMERO DE CATEGORIE
I	II	III	IV	ANNEE	I	II	III	IV	ANNEE		
MILLIONS DE DOLLARS											
-	-	-	-	-	-	-	-	-	-	EPARGNE BRUTE .....	1100
-	-	-	-	-	-	-	-	-	-	ACQUISITION DE CAPITAL NON-FINANCIER .....	1500
-	-	-	-	-	-	-	-	-	-	FORMATION BRUTE DE CAPITAL FIXE .....	1600
-	-	-	-	-	-	-	-	-	-	ACHATS NETS D'ACTIFS EXISTANTS OU INTANGIBLES .....	1800
-	-	-	-	-	-	-	-	-	-	PRETS NET OU EMPRUNT NET (1100-1500) .....	1900
-	-	-	-	-	-	-	-	-	-	INVESTISSEMENT FINANCIER NET (2100-3100) .....	2000
6	6	6	6	24	6	6	6	6	24	VARIATION NETTE DE L'ACTIF FINANCIER .....	2100
-	-	-	-1	-1	-	-	-	-1	-1	ARGENT LIQUIDE ET DEPOTS: .....	2310
-	-	-	-1	-1	-	-	-	-1	-1	ARGENT LIQUIDE ET DEPOTS BANCAIRES .....	2311
-	-	-	-	-	-	-	-	-	-	DEPOTS DANS LES AUTRES INSTITUTIONS .....	2312
-	-	-	-	-	-	-	-	-	-	COMPTES A RECEVOIR: .....	2320
1	-	-	-	1	1	-	-	-	1	EFFETS COMMERCIAUX .....	2322
-	-	-	-	-	-	-	-	-	-	PRETS: .....	2330
-	1	-	-	1	-	1	-	-	1	AUTRES PRETS .....	2332
2	2	2	2	8	2	2	2	2	8	HYPOTHEQUES .....	2410
3	3	3	4	13	3	3	3	4	13	OBLIGATIONS: .....	2420
1	2	1	1	5	1	2	1	1	5	OBLIGATIONS FEDERALES .....	2421
1	1	2	2	6	1	1	2	2	6	OBLIGATIONS PROVINCIALES .....	2422
-	-1	-1	-	-2	-	-1	-1	-	-2	OBLIGATIONS MUNICIPALES .....	2423
1	1	1	1	4	1	1	1	1	4	AUTRES OBLIGATIONS CANADIENNES .....	2424
-	-	1	-	1	-	-	1	-	1	ACTIENS .....	2520
-	-	-	-	-	-	-	-	-	-	INVESTISSEMENTS ETRANGERS .....	2530
-	-	-	1	1	-	-	-	1	1	AUTRES ELEMENTS DE L'ACTIF FINANCIER .....	2610
6	6	6	6	24	6	6	6	6	24	VARIATION NETTE DU PASSIF .....	3100
6	6	6	6	24	6	6	6	6	24	ASSURANCES-VIE ET RENTES .....	3430
-	-	-	-	-	-	-	-	-	-	DIVERGENCE (1900-2000) .....	4000





TABLEAU 2-21. FLUX SECTORIELS PAR ANNEES ET TRIMESTRES

SOUS-SECTEUR VII 3. REGIMES DE PENSION EN FIDUCIE

1977					1978					CATEGORIES	NUMERO DE CATEGORIE
I	II	III	IV	ANNEE	I	II	III	IV	ANNEE		
MILLIONS DE DOLLARS											
-	-	-	-	-	-	-	-	-	-	EPARGNE BRUTE .....	1100
-6	2	24	49	69	10	1	7	6	24	ACQUISITION DE CAPITAL NON-FINANCIER .....	1500
-6	2	24	49	69	10	1	7	6	24	ACHATS NETS D'ACTIFS EXISTANTS OU INTANGIBLES .....	1800
6	-2	-24	-49	-69	-10	-1	-7	-6	-24	PRETS NET OU EMPRUNT NET (1100-1500) .....	1900
6	-2	-24	-49	-69	-10	-1	-7	-6	-24	INVESTISSEMENT FINANCIER NET (2100-3100) .....	2000
1025	977	810	1492	4304	1315	1198	1043	1523	5079	VARIATION NETTE DE L'ACTIF FINANCIER .....	2100
84	16	50	171	321	104	-37	57	48	172	ARGENT LIQUIDE ET DEPOTS: .....	2310
69	18	53	41	181	51	-205	-13	30	-137	ARGENT LIQUIDE ET DEPOTS BANCAIRES .....	2311
13	-5	-	128	136	50	164	70	-37	247	DEPOTS DANS LES AUTRES INSTITUTIONS .....	2312
2	3	-3	2	4	3	4	-	55	62	DEVICES ET DEPOTS ETRANGERS .....	2313
-9	-18	-23	101	51	-46	-16	7	9	-46	COMPTES A RECEVOIR: .....	2320
										EFFETS COMMERCIAUX .....	2322
										PRETS: .....	2330
-1	1	-3	4	1	34	-44	-5	-	-15	AUTRES PRETS .....	2332
3	-9	2	1	-3	10	98	18	26	152	BONS DU TRESOR FEDERAUX .....	2340
-63	201	39	226	403	1	153	66	244	464	PAPIER DE SOCIETES DE FINANCEMENT ET AUTRE PAPIER A COURT TERME .....	2350
329	189	175	304	997	193	195	156	242	786	HYPOTHEQUES .....	2410
637	494	421	720	2272	909	678	538	739	2864	OBLIGATIONS: .....	2420
90	127	155	101	473	38	131	116	188	473	OBLIGATIONS FEDERALES .....	2421
469	189	176	450	1284	712	286	247	325	1570	OBLIGATIONS PROVINCIALES .....	2422
40	36	34	75	185	24	48	57	23	152	OBLIGATIONS MUNICIPALES .....	2423
38	142	56	54	330	135	213	118	203	669	AUTRES OBLIGATIONS CANADIENNES .....	2424
60	36	107	-21	182	75	123	100	165	463	ACTIONS .....	2520
-25	-5	10	20	-	17	32	53	74	176	INVESTISSEMENTS ETRANGERS .....	2530
10	72	32	-34	80	18	16	53	-24	63	AUTRES ELEMENTS DE L'ACTIF FINANCIER .....	2610
1019	979	834	1541	4373	1325	1199	1050	1529	5103	VARIATION NETTE DU PASSIF .....	3100
1019	979	834	1541	4373	1325	1199	1050	1529	5103	ASSURANCES-VIE ET RENTES .....	3430
-	-	-	-	-	-	-	-	-	-	DIVERGENCE (1900-2000) .....	4000



TABLEAU 2-22. FLUX SECTORIELS PAR ANNEES ET TRIMESTRES

SECTEUR VIII. AUTRES INSTITUTIONS FINANCIERES PRIVEES

1977					1978					CATEGORIES	NUMERO DE CATEGORIE
I	II	III	IV	ANNEE	I	II	III	IV	ANNEE		
MILLIONS DE DOLLARS											
151	337	148	-98	538	150	342	191	-141	542	EPARGNE BRUTE .....	1100
3	4	4	5	16	4	4	4	5	17	PROVISIONS POUR CONSOMMATION DE CAPITAL ET AJUSTEMENTS DIVERS .....	1200
148	333	144	-103	522	146	338	187	-146	525	EPARGNE NETTE .....	1400
7	15	15	27	64	10	26	13	60	109	ACQUISITION DE CAPITAL NON-FINANCIER .....	1500
5	12	11	22	50	4	18	15	43	80	FORMATION BRUTE DE CAPITAL FIXE .....	1600
2	3	4	5	14	6	8	-2	17	29	ACHATS NETS D'ACTIFS EXISTANTS OU INTANGIBLES .....	1800
144	322	133	-125	474	140	316	178	-201	433	PRETS NET OU EMPRUNT NET (1100-1500) .....	1900
144	322	133	-125	474	140	316	178	-201	433	INVESTISSEMENT FINANCIER NET (2100-3100) .....	2000
503	1758	677	1407	4345	133	2720	1041	1859	5753	VARIATION NETTE DE L'ACTIF FINANCIER .....	2100
-224	135	65	185	161	-214	371	-150	400	407	ARGENT LIQUIDE ET DEPOTS: .....	2310
-247	147	40	170	110	-198	295	-136	379	340	ARGENT LIQUIDE ET DEPOTS BANCAIRES .....	2311
-39	19	-	3	-17	-	69	-29	48	88	DEPOTS DANS LES AUTRES INSTITUTIONS .....	2312
62	-31	25	12	68	-16	7	15	-27	-21	DEVICES ET DEPOTS ETRANGERS .....	2313
-58	122	-100	92	56	-124	238	-11	195	302	COMPTES A RECEVOIR: .....	2320
-113	-16	-1	115	-15	-117	125	59	221	288	CREDIT A LA CONSOMMATION .....	2321
55	138	-99	-23	71	-7	113	-70	-22	14	EFFETS COMMERCIAUX .....	2322
282	544	114	518	1458	428	333	-146	788	1403	PRETS: .....	2330
103	118	266	-253	234	-78	530	-212	-123	117	AUTRES PRETS .....	2332
-256	467	-321	-101	-211	-113	289	-211	810	775	BONS DU TRESOR FEDERAUX .....	2340
246	136	178	233	793	162	226	156	250	794	PAPIER DE SOCIETES DE FINANCEMENT ET AUTRE PAPIER A COURT TERME .....	2350
136	176	319	138	769	60	177	219	53	509	HYPOTHEQUES .....	2410
55	110	140	35	340	14	162	83	80	339	OBLIGATIONS: .....	2420
16	15	62	37	130	26	26	57	7	116	OBLIGATIONS FEDERALES .....	2421
31	4	6	56	97	1	1	14	-2	14	OBLIGATIONS PROVINCIALES .....	2422
34	47	111	10	202	19	-12	65	-32	40	OBLIGATIONS MUNICIPALES .....	2423
246	42	375	276	939	-122	373	421	260	932	AUTRES OBLIGATIONS CANADIENNES .....	2424
19	-21	-2	20	16	-61	-13	-6	-57	-177	CREANCES SUR DES ENTREPRISES ASSOCIEES: .....	2510
-63	-14	4	-12	-85	-27	48	18	-38	1	CONSTITUEES .....	2512
72	93	-221	311	215	222	148	963	-643	690	ACTIONS .....	2520
359	1436	544	1532	3871	-7	2404	863	2060	5320	INVESTISSEMENTS ETRANGERS .....	2530
-	-	-	-	-	-	-	-	-	-	AUTRES ELEMENTS DE L'ACTIF FINANCIER .....	2610
6	11	13	22	52	6	-	24	22	52	VARIATION NETTE DU PASSIF .....	3100
-314	352	198	-148	88	-586	907	-312	641	650	ARGENT LIQUIDE ET DEPOTS: .....	3310
-3	210	119	-69	257	-387	497	-564	557	103	DEPOTS .....	3312
-311	162	79	-79	-169	-199	410	252	84	547	COMPTES A PAYER: .....	3320
244	411	-192	453	916	77	210	-98	1399	1588	EFFETS COMMERCIAUX .....	3322
1	-1	-1	2	1	3	-1	-1	11	12	EMPRUNTS: .....	3330
-7	285	223	290	791	274	293	-42	49	574	EMPRUNTS BANCAIRES .....	3331
57	39	127	131	354	-223	151	66	-9	-15	AUTRES EMPRUNTS .....	3332
141	-31	56	325	491	294	440	163	380	1277	PAPIER DE SOCIETES DE FINANCEMENT ET AUTRE PAPIER A COURT TERME .....	3350
231	370	120	457	1178	148	404	1063	-433	1182	HYPOTHEQUES .....	3410
-	-	-	-	-	-	-	-	-	-	OBLIGATIONS: .....	3420
										AUTRES OBLIGATIONS CANADIENNES .....	3424
										ENGAGEMENTS ENVERS DES ENTREPRISES ASSOCIEES: .....	3510
										CONSTITUEES .....	3512
										ACTIONS .....	3520
										AUTRES ELEMENTS DU PASSIF .....	3610
										DIVERGENCE (1900-2000) .....	4000



TABEAU 2-23. FLUX SECTORIELS PAR ANNEES ET TRIMESTRES  
SOUS-SECTEUR VIII 1. COURTIER EN VALEURS MOBILIERES

1977					1978					CATEGORIES	NUMERO DE CATEGORIE
I	II	III	IV	ANNEE	I	II	III	IV	ANNEE		
MILLIONS DE DOLLARS											
-3	2	-1	7	5	-4	14	16	-3	23	EPARGNE BRUTE .....	1100
-3	2	-1	7	5	-4	14	16	-3	23	EPARGNE NETTE .....	1400
1	1	1	1	4	1	2	1	-	4	ACQUISITION DE CAPITAL NON-FINANCIER .....	1500
-	-	-	-	-	-	-	-	-	-	FORMATION BRUTE DE CAPITAL FIXE .....	1600
1	1	1	1	4	1	2	1	-	4	ACHATS NETS D'ACTIFS EXISTANTS OU INTANGIBLES .....	1800
-4	1	-2	6	1	-5	12	15	-3	19	PRETS NET OU EMPRUNT NET (1100-1500) .....	1900
-4	1	-2	6	1	-5	12	15	-3	19	INVESTISSEMENT FINANCIER NET (2100-3100) .....	2000
-458	550	-219	-40	-167	-595	1246	468	-129	990	VARIATION NETTE DE L'ACTIF FINANCIER .....	2100
-128	49	72	69	62	-337	224	-101	251	37	ARGENT LIQUIDE ET DEPOTS: .....	2310
-110	41	85	62	78	-333	222	-114	244	19	ARGENT LIQUIDE ET DEPOTS BANCAIRES .....	2311
-	-	-	-	-	-	-	-	-	-	DEPOTS DANS LES AUTRES INSTITUTIONS .....	2312
-18	8	-13	7	-16	-4	2	13	7	18	DEVISES ET DEPOTS ETRANGERS .....	2313
-19	-5	18	12	6	-34	48	-54	5	-35	PRETS: .....	2330
94	103	248	-290	155	-74	457	-179	-131	73	AUTRES PRETS .....	2332
-386	355	-286	-43	-360	-205	375	-135	503	538	BONS OU TRESOR FEDERAUX .....	2340
-33	14	-45	-88	-152	-93	-14	45	-93	-155	PAPIER DE SOCIETES DE FINANCEMENT ET AUTRE PAPIER A COURT TERME .....	2350
-4	15	-32	-63	-84	-81	13	10	-58	-116	OBLIGATIONS: .....	2420
-22	-30	3	-9	-58	-4	-16	-	-10	-30	OBLIGATIONS FEDERALES .....	2421
9	-6	-4	13	12	-1	-6	5	-12	-14	OBLIGATIONS PROVINCIALES .....	2422
-16	35	-12	-29	-22	-7	-5	30	-13	5	OBLIGATIONS MUNICIPALES .....	2423
-1	-	-	4	3	-2	4	-5	-	-3	AUTRES OBLIGATIONS CANADIENNES .....	2424
-3	-	-	23	20	-15	3	10	4	2	CREANCES SUR DES ENTREPRISES ASSOCIEES: .....	2510
3	7	1	7	18	-9	-	1	-1	-9	CONSTITUEES .....	2512
15	27	-227	266	81	174	149	886	-667	542	ACTIONS .....	2520
-454	549	-217	-46	-168	-590	1234	453	-126	971	INVESTISSEMENTS ETRANGERS .....	2530
-506	547	48	-164	-75	-806	985	-337	563	405	AUTRES ELEMENTS DE L'ACTIF FINANCIER .....	2610
-226	419	19	-54	158	-586	558	-547	581	6	VARIATION NETTE DU PASSIF .....	3100
-280	128	29	-110	-233	-220	427	210	-18	399	EMPRUNTS: .....	3330
-	-	1	1	2	-2	-	3	-2	-1	EMPRUNTS BANCAIRES .....	3331
-4	-	2	3	1	-1	1	-2	1	-1	AUTRES EMPRUNTS .....	3332
4	2	1	1	8	-	-	-	3	3	PAPIER DE SOCIETES DE FINANCEMENT ET AUTRE PAPIER A COURT TERME .....	3350
52	-	-269	113	-104	219	248	789	-691	565	ENGAGEMENTS ENVERS DES ENTREPRISES ASSOCIEES: ...	3510
-	-	-	-	-	-	-	-	-	-	CONSTITUEES .....	3512
-	-	-	-	-	-	-	-	-	-	ACTIONS .....	3520
-	-	-	-	-	-	-	-	-	-	AUTRES ELEMENTS DU PASSIF .....	3610
-	-	-	-	-	-	-	-	-	-	DIVERGENCE (1900-2000) .....	4000



TABLEAU 2-24. FLUX SECTORIELS PAR ANNEES ET TRIMESTRES

SOUS-SECTEUR VIII 2. FONDS MUTUELS

1977					1978					CATEGORIES	NUMERO DE CATEGORIE
I	II	III	IV	ANNEE	I	II	III	IV	ANNEE		
MILLIONS DE DOLLARS											
4	8	-7	-8	-3	3	8	-4	-9	-2	EPARGNE BRUTE .....	1100
4	8	-7	-8	-3	3	8	-4	-9	-2	EPARGNE NETTE .....	1400
-	-	-	-	-	-	-	-	-	-	ACQUISITION DE CAPITAL NON-FINANCIER .....	1500
-	-	-	-	-	-	-	-	-	-	ACHATS NETS D'ACTIFS EXISTANTS OU INTANGIBLES .....	1800
4	8	-7	-8	-3	3	8	-4	-9	-2	PRETS NET OU EMPRUNT NET (1100-1500) .....	1900
4	8	-7	-8	-3	3	8	-4	-9	-2	INVESTISSEMENT FINANCIER NET (2100-3100) .....	2000
124	5	22	69	220	227	119	15	12	373	VARIATION NETTE DE L'ACTIF FINANCIER .....	2100
45	-6	2	17	58	98	-3	-26	15	84	ARGENT LIQUIDE ET DEPOTS: .....	2310
43	2	-	11	56	93	5	-30	-8	60	ARGENT LIQUIDE ET DEPOTS BANCAIRES .....	2311
-8	-1	4	3	-2	-3	3	8	9	17	DEPOTS DANS LES AUTRES INSTITUTIONS .....	2312
10	-7	-2	3	4	8	-11	-4	14	7	DEVISES ET DEPOTS ETRANGERS .....	2313
-	-	-	-	-	-	-	-	-	-	PRETS: .....	2330
-	-	-	-	-	-	-	-	-	-	AUTRES PRETS .....	2332
3	1	6	-6	4	7	6	-7	1	7	BONS DU TRESOR FEDERAUX .....	2340
56	-6	-10	-11	29	49	-24	-18	26	33	PAPIER DE SOCIETES DE FINANCEMENT ET AUTRE PAPIER A COURT TERME .....	2350
69	69	80	103	321	111	123	81	48	363	HYPOTHEQUES .....	2410
6	8	18	8	40	32	16	16	-8	56	OBLIGATIONS: .....	2420
12	-2	13	-3	20	14	7	1	1	23	OBLIGATIONS FEDERALES .....	2421
-7	5	1	-1	-2	10	5	5	-4	16	OBLIGATIONS PROVINCIALES .....	2422
2	1	-1	-	2	1	-1	1	-1	-	OBLIGATIONS MUNICIPALES .....	2423
-1	4	5	12	20	7	5	9	-4	17	AUTRES OBLIGATIONS CANADIENNES .....	2424
-	-	-	-	-	-	-	-	-	-	CREANCES SUR DES ENTREPRISES ASSOCIEES: .....	2510
-	-	-	-	-	-	-	-	-	-	CONSTITUEES .....	2512
-14	-43	-29	-29	-115	-46	-48	-52	-60	-206	ACTIONS .....	2520
-43	-27	-38	-14	-122	-25	36	17	-3	25	INVESTISSEMENTS ETRANGERS .....	2530
2	9	-7	1	5	1	13	4	-7	11	AUTRES ELEMENTS DE L'ACTIF FINANCIER .....	2610
120	-3	29	77	223	224	111	19	21	375	VARIATION NETTE DU PASSIF .....	3100
4	-1	-1	-	2	2	3	-2	1	4	EMPRUNTS: .....	3330
4	-1	-1	-	2	2	3	-2	2	5	EMPRUNTS BANCAIRES .....	3331
-	-	-	-	-	-	-	-	-1	-1	AUTRES EMPRUNTS .....	3332
113	-13	39	65	204	226	84	33	26	369	ACTIONS .....	3520
3	11	-9	12	17	-4	24	-12	-6	2	AUTRES ELEMENTS DU PASSIF .....	3610
-	-	-	-	-	-	-	-	-	-	DIVERGENCE (1900-2000) .....	4000





TABLEAU 2-25. FLUX SECTORIELS PAR ANNEES ET TRIMESTRES  
SOUS-SECTEUR VIII 3. SOCIÉTÉS D'ASSURANCE-INCENDIE ET RISQUES DIVERS

1977					1978					CATEGORIES	NUMERO DE CATEGORIE
I	II	III	IV	ANNEE	I	II	III	IV	ANNEE		
MILLIONS DE DOLLARS											
114	150	135	-10	389	80	122	79	55	336	EPARGNE BRUTE .....	1100
1	1	1	1	4	1	1	1	1	4	PROVISIONS POUR CONSOMMATION DE CAPITAL ET AJUSTEMENTS DIVERS .....	1200
113	149	134	-11	385	79	121	78	54	332	EPARGNE NETTE .....	1400
2	4	10	12	28	6	16	10	44	76	ACQUISITION DE CAPITAL NON-FINANCIER .....	1500
2	2	6	8	18	1	9	10	26	46	FORMATION BRUTE DE CAPITAL FIXE .....	1600
-	2	4	4	10	5	7	-	18	30	ACHATS NETS D'ACTIFS EXISTANTS OU INTANGIBLES .....	1800
112	146	125	-22	361	74	106	69	11	260	PRETS NET OU EMPRUNT NET (1100-1500) .....	1900
112	146	125	-22	361	74	106	69	11	260	INVESTISSEMENT FINANCIER NET (2100-3100) .....	2000
195	469	409	341	1414	64	272	259	303	898	VARIATION NETTE DE L'ACTIF FINANCIER .....	2100
-83	64	69	24	74	-49	-6	66	8	19	ARGENT LIQUIDE ET DEPOTS: .....	2310
-78	54	54	34	64	-53	-10	67	-7	-3	ARGENT LIQUIDE ET DEPOTS BANCAIRES .....	2311
-6	2	16	-9	3	4	7	-2	5	14	DEPOTS DANS LES AUTRES INSTITUTIONS .....	2312
1	8	-1	-1	7	-	-3	1	10	8	DEVISES ET DEPOTS ETRANGERS .....	2313
95	138	-59	-23	71	-7	113	-70	-22	14	COMPTES A RECEVOIR: .....	2320
-2	21	15	30	64	-20	41	-4	-8	9	EFFETS COMMERCIAUX .....	2322
1	29	-20	-25	-15	13	-72	44	104	89	BONS DU TRESOR FEDERAUX .....	2340
21	15	22	31	89	5	12	10	16	43	PAPIER DE SOCIÉTÉS DE FINANCEMENT ET AUTRE PAPIER A COURT TERME .....	2350
159	179	329	248	915	115	152	176	130	573	HYPOTHEQUES .....	2410
45	97	158	103	403	80	143	82	138	443	OBLIGATIONS: .....	2420
45	39	56	50	190	20	39	59	23	141	OBLIGATIONS FEDERALES .....	2421
19	9	11	43	82	-	6	8	8	22	OBLIGATIONS PROVINCIALES .....	2422
50	34	104	52	240	15	-36	27	-39	-33	OBLIGATIONS MUNICIPALES .....	2423
1	-1	1	-2	-1	1	2	1	-4	-	AUTRES OBLIGATIONS CANADIENNES .....	2424
25	29	36	47	137	3	31	38	58	130	CREANCES SUR DES ENTREPRISES ASSOCIEES: .....	2510
-3	-10	40	-10	17	-9	2	-4	-1	-12	CONSTITUEES .....	2512
21	5	16	21	63	12	-3	2	22	33	ACTIONS .....	2520
83	323	284	363	1053	-10	166	190	292	638	INVESTISSEMENTS ETRANGERS .....	2530
6	11	13	22	52	6	-	24	22	52	AUTRES ELEMENTS DE L'ACTIF FINANCIER .....	2610
8	-9	6	4	9	13	-3	-16	2	-4	VARIATION NETTE DU PASSIF .....	3100
8	-9	6	4	9	13	-3	-16	2	-4	COMPTES A PAYER: .....	3320
...	...	...	...	...	...	...	...	...	...	EFFETS COMMERCIAUX .....	3322
-	-	-	-	-	-	-	-	10	10	EMPRUNTS: .....	3330
-19	-31	-38	-14	-102	24	2	-27	-3	-4	EMPRUNTS BANCAIRES .....	3331
7	9	6	17	39	10	41	15	33	99	AUTRES EMPRUNTS .....	3332
81	343	297	334	1055	-63	126	194	228	485	HYPOTHEQUES .....	3410
-	-	-	-	-	-	-	-	-	-	ENGAGEMENTS ENVERS DES ENTREPRISES ASSOCIEES: ...	3510
-	-	-	-	-	-	-	-	-	-	CONSTITUEES .....	3512
-	-	-	-	-	-	-	-	-	-	ACTIONS .....	3520
-	-	-	-	-	-	-	-	-	-	AUTRES ELEMENTS DU PASSIF .....	3610
-	-	-	-	-	-	-	-	-	-	DIVERGENCE (1900-2000) .....	4000



TABLEAU 2-26. FLUX SECTORIELS PAR ANNEES ET TRIMESTRES  
SOUS-SECTEUR VIII 4. SOCIETES DE FIDUCIE DE PLACEMENTS HYPOTHECAIRES

1977					1978					CATEGORIES	NUMERO DE CATEGORIE
I	II	III	IV	ANNEE	I	II	III	IV	ANNEE		
MILLIONS DE DOLLARS											
2	-	-	-2	-	4	-	-	-2	2	EPARGNE BRUTE .....	1100
-	-	-	-	-	-	-	-	-	-	PROVISIONS POUR CONSOMMATION DE CAPITAL ET AJUSTEMENTS DIVERS .....	1200
2	-	-	-2	-	4	-	-	-2	2	EPARGNE NETTE .....	1400
1	-	-1	-	-	-	-	-	1	1	ACQUISITION DE CAPITAL NON-FINANCIER .....	1500
1	-	-1	-	-	-	-	-	1	1	ACHATS NETS D'ACTIFS EXISTANTS OU INTANGIBLES .....	1800
1	-	1	-2	-	4	-	-	-3	1	PRETS NET OU EMPRUNT NET (1100-1500) .....	1900
1	-	1	-2	-	4	-	-	-3	1	INVESTISSEMENT FINANCIER NET (2100-3100) .....	2000
129	31	62	105	327	156	17	125	-116	182	VARIATION NETTE DE L'ACTIF FINANCIER .....	2100
2	1	6	-9	-	47	-46	44	-45	-	ARGENT LIQUIDE ET DEPOTS: .....	2310
2	1	5	-8	-	46	-45	44	-45	-	ARGENT LIQUIDE ET DEPOTS BANCAIRES .....	2311
-	-	1	-1	-	1	-1	-	-	-	DEPOTS DANS LES AUTRES INSTITUTIONS .....	2312
-	-	-	-	-	-	-	-	-	-	DEVISES ET DEPOTS ETRANGERS .....	2313
-	-	-	-	-	-	-	-	-	-	PRETS: .....	2330
-	-	-	-	-	-	-	-	-	-	AUTRES PRETS .....	2332
-	-	-	-	-	-	-	-	-	-	BONS DU TRESOR FEDERAUX .....	2340
-	-	-	-	-	-	-	-	-	-	PAPIER DE SOCIETES DE FINANCEMENT ET AUTRE PAPIER A COURT TERME .....	2350
62	20	29	62	173	40	58	13	-3	108	HYPOTHEQUES .....	2410
-	-	-	-	-	-	-	6	-	6	OBLIGATIONS: .....	2420
-	-	-	-	-	-	-	-	-	-	OBLIGATIONS FEDERALES .....	2421
-	-	-	-	-	-	-	-	-	-	OBLIGATIONS PROVINCIALES .....	2422
-	-	-	-	-	-	-	-	-	-	OBLIGATIONS MUNICIPALES .....	2423
-	-	-	-	-	-	-	6	-	6	AUTRES OBLIGATIONS CANADIENNES .....	2424
-	-	-	-	-	-	-	-	-	-	CREANCES SUR DES ENTREPRISES ASSOCIEES: .....	2510
59	14	24	49	146	66	12	55	-69	64	CONSTITUEES .....	2512
-	-	-	1	1	-	-	-	-	-	ACTIONS .....	2520
-	-	-	-	-	-	-	-	-	-	INVESTISSEMENTS ETRANGERS .....	2530
6	-4	3	2	7	3	-7	7	1	4	AUTRES ELEMENTS DE L'ACTIF FINANCIER .....	2610
128	31	61	107	327	152	17	125	-113	181	VARIATION NETTE DU PASSIF .....	3100
9	6	8	-7	16	36	-4	34	88	154	EMPRUNTS: .....	3330
-1	-1	-	-5	-7	-	2	1	-1	2	EMPRUNTS BANCAIRES .....	3331
10	7	8	-2	23	36	-6	33	89	152	AUTRES EMPRUNTS .....	3332
1	-13	14	-20	-18	31	67	37	-76	59	PAPIER DE SOCIETES DE FINANCEMENT ET AUTRE PAPIER A COURT TERME .....	3350
49	20	-1	71	139	-1	-49	-15	-80	-145	OBLIGATIONS: .....	3420
-	-	-	-	-	-	-	-	-	-	AUTRES OBLIGATIONS CANADIENNES .....	3424
59	14	25	49	147	64	12	55	-69	62	ENGAGEMENTS ENVERS DES ENTREPRISES ASSOCIEES: .....	3510
3	8	8	13	32	14	4	2	24	44	CONSTITUEES .....	3512
7	-4	7	1	11	8	-13	12	-	7	ACTIONS .....	3520
-	-	-	-	-	-	-	-	-	-	AUTRES ELEMENTS DU PASSIF .....	3610
-	-	-	-	-	-	-	-	-	-	DIVERGENCE (1900-2000) .....	4000



TABLFAU 2-27. FLUX SECTORIELS PAR ANNEES ET TRIMESTRES

SOUS-SECTEUR VIII 5. SOCIETES DE FINANCEMENT DE VENTES ET DE PRETS A LA CONSOMMATION

1977					1978					CATEGORIES	NUMERO DE CATEGORIE
I	II	III	IV	ANNEE	I	II	III	IV	ANNEE		
MILLIONS DE DOLLARS											
34	36	30	38	138	42	29	40	12	123	EPARGNE BRUTE .....	1100
2	3	3	3	11	3	3	3	2	11	PROVISIONS POUR CONSOMMATION DE CAPITAL ET AJUSTEMENTS DIVERS .....	1200
32	33	27	35	127	39	26	37	10	112	EPARGNE NETTE .....	1400
2	4	2	5	13	-	3	2	4	9	ACQUISITION DE CAPITAL NON-FINANCIER .....	1500
2	4	2	5	13	-	3	2	4	9	FORMATION BRUTE DE CAPITAL FIXE .....	1600
-	-	-	-	-	-	-	-	-	-	ACHATS NETS D'ACTIFS EXISTANTS OU INTANGIBLES .....	1800
32	32	28	33	125	42	26	38	8	114	PRETS NET OU EMPRUNT NET (1100-1500) .....	1900
32	32	28	33	125	42	26	38	8	114	INVESTISSEMENT FINANCIER NET (2100-3100) .....	2000
184	357	-101	361	801	171	222	-131	675	937	VARIATION NETTE DE L'ACTIF FINANCIER .....	2100
-23	15	-40	-12	-60	9	6	-35	-66	-86	ARGENT LIQUIDE ET DEPOTS: .....	2310
-29	35	-14	-10	-18	10	5	-45	7	-23	ARGENT LIQUIDE ET DEPOTS BANCAIRES .....	2311
-	-	-	-	-	-	-	6	-6	-	DEPOTS DANS LES AUTRES INSTITUTIONS .....	2312
6	-20	-26	-2	-42	-1	1	4	-67	-63	DEVICES ET DEPOTS ETRANGERS .....	2313
-111	-16	2	115	-10	-124	123	56	215	274	COMPTES A RECEVOIR: .....	2320
236	303	-152	294	681	288	35	-215	332	440	CREDIT A LA CONSOMMATION .....	2321
11	-7	-3	-	1	2	27	-23	3	9	PRETS: .....	2330
8	52	40	-42	58	-13	-20	-22	51	-4	AUTRES PRETS .....	2332
21	31	8	9	69	11	22	12	22	67	BONS DU TRESOR FEDERAUX .....	2340
7	-19	-	-	-12	-	-2	-18	-	-20	PAPIER DE SOCIETES DE FINANCEMENT ET AUTRE PAPIER A COURT TERME .....	2350
1	-1	-1	-	-1	-	-1	-10	-	-11	HYPOTHEQUES .....	2410
-	2	1	-	3	-	-1	-8	-	-9	OBLIGATIONS: .....	2420
-	-	-	-	-	-	-	-	-	-	OBLIGATIONS FEDERALES .....	2421
6	-20	-	-	-14	-	-	-	-	-	OBLIGATIONS PROVINCIALES .....	2422
32	-8	48	-16	56	-	38	112	103	253	OBLIGATIONS MUNICIPALES .....	2423
-	-	-	-	-	-	-	-	-	-	AUTRES OBLIGATIONS CANADIENNES .....	2424
-	-	-	-	-	-	-	-	-	-	CREANCES SUR DES ENTREPRISES ASSOCIEES: .....	2510
3	6	-4	13	18	-2	-7	2	10	3	CONSTITUEES .....	2512
152	325	-129	328	676	129	196	-169	667	823	ACTIENS .....	2520
97	-118	93	26	98	56	-10	-1	59	104	INVESTISSEMENTS ETRANGERS .....	2530
94	-115	94	23	56	58	-10	-2	60	106	AUTRES ELEMENTS DE L'ACTIF FINANCIER .....	2610
3	-3	-1	3	2	-2	-	1	-1	-2	VARIATION NETTE DU PASSIF .....	3100
68	271	-394	198	143	52	-45	-325	787	469	EMPRUNTS: .....	3300
-	-1	-2	-1	-4	-	-1	-	-	-1	EMPRUNTS BANCAIRES .....	3331
-61	162	130	141	372	158	204	16	-74	304	AUTRES EMPRUNTS .....	3332
-56	-3	-7	-25	-91	-128	49	96	-49	-32	PAPIER DE SOCIETES DE FINANCEMENT ET AUTRE PAPIER A COURT TERME .....	3350
27	4	-4	4	31	-1	4	-4	10	9	HYPOTHEQUES .....	3410
77	10	55	-15	127	-8	-5	49	-66	-30	OBLIGATIONS: .....	3420
-	-	-	-	-	-	-	-	-	-	AUTRES OBLIGATIONS CANADIENNES .....	3424
-	-	-	-	-	-	-	-	-	-	ENGAGEMENTS ENVERS DES ENTREPRISES ASSOCIEES: ...	3510
-	-	-	-	-	-	-	-	-	-	CONSTITUEES .....	3512
-	-	-	-	-	-	-	-	-	-	ACTIENS .....	3520
-	-	-	-	-	-	-	-	-	-	AUTRES ELEMENTS DU PASSIF .....	3610
-	-	-	-	-	-	-	-	-	-	DIVERGENCE (1900-2000) .....	4000



TABLEAU 2-28. FLUX SECTORIELS PAR ANNEES ET TRIMESTRES

SOUS-SECTEUR VIII 6. AUTRES, N.C.A.

I	1977				ANNEE	1978				ANNEE	CATEGORIES	NUMERO DE CATEGORIE
	II	III	IV			I	II	III	IV			
MILLIONS DE DOLLARS												
-	141	-9	-123	9	25	169	60	-194	60	EPARGNE BRUTE .....	1100	
-	-	-	1	1	-	-	-	2	2	PROVISIONS POUR CONSOMMATION DE CAPITAL ET AJUSTEMENTS DIVERS .....	1200	
-	141	-9	-124	8	25	169	60	-196	58	EPARGNE NETTE .....	1400	
1	6	3	9	19	3	5	-	11	19	ACQUISITION DE CAPITAL NON-FINANCIER .....	1500	
1	6	3	9	19	3	6	3	13	25	FORMATION BRUTE DE CAPITAL FIXE .....	1600	
-	-	-	-	-	-	-1	-3	-2	-6	ACHATS NETS D'ACTIFS EXISTANTS OU INTANGIBLES .....	1800	
-1	135	-12	-132	-10	22	164	60	-205	41	PRETS NET OU EMPRUNT NET (1100-1500) .....	1900	
-1	135	-12	-132	-10	22	164	60	-205	41	INVESTISSEMENT FINANCIER NET (2100-3100) .....	2000	
329	346	504	571	1750	110	844	305	1114	2373	VARIATION NETTE DE L'ACTIF FINANCIER .....	2100	
-37	12	-44	96	27	18	196	-98	237	353	ARGENT LIQUIDE ET DEPOTS: .....	2310	
-75	14	-90	81	-70	39	118	-58	188	287	ARGENT LIQUIDE ET DEPOTS BANCAIRES .....	2311	
-25	18	-21	10	-18	-2	60	-41	40	57	DEPOTS DANS LES AUTRES INSTITUTIONS .....	2312	
63	-20	67	5	115	-19	18	1	9	9	DEVICES ET DEPOTS ETRANGERS .....	2313	
-2	-	-3	-	-5	7	2	3	2	14	COMPTES A RECEVOIR: .....	2320	
65	246	248	212	771	174	250	123	451	998	CREDIT A LA CONSOMMATION .....	2321	
-3	-	-	13	10	7	-1	1	12	19	PRETS: .....	2330	
65	37	-45	20	77	43	30	-80	126	119	AUTRES PRETS .....	2332	
73	1	39	28	141	-5	11	40	167	213	BONS OU TRESOR FEDERAUX .....	2340	
-3	-6	17	-30	-22	6	25	-6	24	49	PAPIER DE SOCIETES DE FINANCEMENT ET AUTRE PAPIER A COURT TERME .....	2350	
1	1	2	-2	2	1	-	-	-1	-	HYPOTHEQUES .....	2410	
-	-1	1	-3	-3	-	-1	1	-2	-2	OBLIGATIONS: .....	2420	
1	-	-	-	1	1	2	-	3	6	OBLIGATIONS FEDERALES .....	2421	
-5	-6	14	-25	-22	4	24	-7	24	45	OBLIGATIONS PROVINCIALES .....	2422	
155	37	302	241	735	-187	317	258	230	618	OBLIGATIONS MUNICIPALES .....	2423	
11	-7	-9	-22	-27	-3	1	-2	-100	-104	AUTRES OBLIGATIONS CANADIENNES .....	2424	
-20	16	1	5	2	16	10	4	-33	-3	CREANCES SUR DES ENTREPRISES ASSOCIEES: .....	2510	
25	10	-2	8	41	34	3	62	-2	97	CCSTITUEES .....	2512	
330	211	516	703	1760	88	680	245	1319	2332	ACTIONS .....	2520	
-	-	-	-	-	-	-	-	-	-	INVESTISSEMENTS ETRANGERS .....	2530	
74	-73	44	-7	38	113	-64	10	-72	-13	AUTRES ELEMENTS DE L'ACTIF FINANCIER .....	2610	
118	-83	1	-37	-1	126	-53	2	-87	-12	VARIATION NETTE DU PASSIF .....	3100	
-44	10	43	30	39	-13	-11	8	15	-1	ARGENT LIQUIDE ET DEPOTS: .....	3310	
175	153	187	274	789	-4	188	187	690	1061	DEPOTS .....	3312	
1	-	1	3	5	3	-	-1	1	3	EMPRUNTS: .....	3330	
5	103	94	78	280	117	138	-43	203	415	EMPRUNTS BANCAIRES .....	3331	
77	59	145	118	399	-182	87	-56	111	-40	AUTRES EMPRUNTS .....	3332	
-13	-41	6	225	177	45	307	117	284	753	PAPIER DE SOCIETES DE FINANCEMENT ET AUTRE PAPIER A COURT TERME .....	3350	
11	10	35	12	72	-4	24	31	102	153	HYPOTHEQUES .....	3410	
-	-	-	-	-	-	-	-	-	-	OBLIGATIONS: .....	3420	
										AUTRES OBLIGATIONS CANADIENNES .....	3424	
										ENGAGEMENTS ENVERS DES ENTREPRISES ASSOCIEES: .....	3510	
										CCSTITUEES .....	3512	
										ACTIONS .....	3520	
										AUTRES ELEMENTS DU PASSIF .....	3610	
										DIVERGENCE (1900-2000) .....	4000	

TABLE 2-29. SECTOR FLOWS, QUARTERLY AND ANNUALLY  
SECTOR IX. PUBLIC FINANCIAL INSTITUTIONS

CATEGORY NUMBER	CATEGORY	1975					1976				
		I	II	III	IV	ANNUAL	I	II	III	IV	ANNUAL
MILLIONS OF DOLLARS											
1100	GROSS SAVING .....	-15	-39	-33	-34	-121	-29	28	26	50	75
1200	CAPITAL CONSUMPTION ALLOWANCES AND MISCELLANEOUS VALUATION ADJUSTMENTS .....	1	-	2	1	4	1	2	1	2	6
1400	NET SAVING .....	-16	-39	-35	-35	-125	-30	26	25	48	69
1500	NON-FINANCIAL CAPITAL ACQUISITION .....	62	52	63	74	251	-115	58	48	63	54
1600	GROSS FIXED CAPITAL FORMATION .....	34	31	29	26	120	19	21	23	32	95
1800	NET PURCHASES OF EXISTING AND INTANGIBLE ASSETS .....	28	21	34	48	131	-134	37	25	31	-41
1900	NET LENDING OR BORROWING (1100-1500) .....	-77	-91	-96	-108	-372	86	-30	-22	-13	21
2000	NET FINANCIAL INVESTMENT (2100-3100) .....	-41	-16	-150	-103	-310	35	38	-2	-34	37
2100	NET INCREASE IN FINANCIAL ASSETS .....	338	858	767	836	2799	538	892	716	661	2807
2310	CURRENCY AND DEPOSITS: .....	-7	153	69	42	257	-105	166	279	-66	274
2311	CURRENCY AND BANK DEPOSITS .....	-38	151	61	77	251	-81	130	280	-74	255
2312	DEPOSITS IN OTHER INSTITUTIONS .....	31	2	8	-35	6	-24	36	-1	8	19
2313	FOREIGN CURRENCY AND DEPOSITS .....	-	-	-	-	-	-	-	-	-	-
2320	RECEIVABLES:										
2322	TRADE .....	1	8	11	31	51	-1	1	21	1	22
2330	LOANS:										
2332	OTHER LOANS .....	20	213	198	141	572	193	212	101	240	746
2340	GOVERNMENT OF CANADA TREASURY BILLS .....	-4	5	-2	12	11	6	4	1	5	16
2350	FINANCE AND OTHER SHORT-TERM PAPER .....	1	1	6	32	40	-58	-7	-1	14	-52
2410	MORTGAGES .....	154	182	343	329	1008	183	284	235	209	911
2420	BONDS: .....	123	233	119	14	489	147	220	104	274	745
2421	GOVERNMENT OF CANADA BONDS .....	46	118	12	-87	89	8	32	21	-4	57
2422	PROVINCIAL GOVERNMENT BONDS .....	34	61	103	84	282	117	162	52	224	555
2423	MUNICIPAL GOVERNMENT BONDS .....	23	24	1	10	58	12	18	4	2	36
2424	OTHER CANADIAN BONDS .....	20	30	3	7	60	10	8	27	52	97
2510	CLAIMS ON ASSOCIATED ENTERPRISES: .....	30	70	-7	131	224	181	-33	-53	-69	26
2512	CORPORATE .....	-	-	-	138	138	51	-	-	-16	35
2513	GOVERNMENT .....	30	70	-7	-7	86	130	-33	-53	-53	-9
2520	STOCKS .....	-	-19	12	45	38	-2	29	8	5	39
2530	FOREIGN INVESTMENTS .....	-	-	-	-	-	-	-	-	-	-
2610	OTHER FINANCIAL ASSETS .....	20	12	18	59	109	-5	16	21	48	80
3100	NET INCREASE IN LIABILITIES .....	379	874	917	939	3109	503	854	718	695	2770
3310	CURRENCY AND DEPOSITS:										
3312	DEPOSITS .....	31	183	47	32	293	-46	123	37	46	160
3320	PAYABLES:										
3322	TRADE .....	3	2	6	29	42	-16	6	7	21	18
3330	LOANS: .....	59	70	-15	-6	104	-2	-	-62	-70	-134
3331	BANK LOANS .....	44	46	-67	-32	-9	28	32	-46	-27	-13
3332	OTHER LOANS .....	15	24	48	26	113	-30	-32	-16	-43	-121
3350	FINANCE AND OTHER SHORT-TERM PAPER .....	15	-14	-11	-8	-18	-12	9	8	31	36
3410	MORTGAGES .....	2	-3	-3	-2	-6	2	8	8	15	33
3420	BONDS: .....	-	1	1	1	3	-1	-44	90	25	70
3422	PROVINCIAL GOVERNMENT BONDS .....	-	1	1	1	3	-1	-44	-	-	-45
3424	OTHER CANADIAN BONDS .....	-	-	-	-	-	-	-	90	25	115
3510	CLAIMS ON ASSOCIATED ENTERPRISES: .....	229	558	622	664	2273	530	697	589	612	2428
3512	CORPORATE .....	-	-	-	-	-	-	-	-	-	-
3513	GOVERNMENT .....	229	558	622	664	2273	530	697	589	612	2428
3520	STOCKS .....	-	-	-	143	143	1	1	-	-	2
3610	OTHER LIABILITIES .....	40	77	72	86	275	47	54	41	15	157
4000	DISCREPANCY (1900-2000) .....	-36	-75	54	-5	-62	51	-68	-20	21	-16



TABLEAU 2-29. FLUX SECTORIELS PAR ANNEES ET TRIMESTRES  
SECTEUR IX. INSTITUTIONS FINANCIERES PUBLIQUES

1977					1978					CATEGORIES	NUMERO DE CATEGORIE
I	II	III	IV	ANNEE	I	II	III	IV	ANNEE		
MILLIONS DE DOLLARS											
26	31	1	2	60	-5	6	12	-1	12	EPARGNE BRUTE .....	1100
2	1	2	2	7	1	2	1	2	6	PROVISIONS POUR CONSOMMATION DE CAPITAL ET AJUSTEMENTS DIVERS .....	1200
24	30	-1	-	53	-6	4	11	-3	6	EPARGNE NETTE .....	1400
65	79	95	107	346	78	107	108	88	381	ACQUISITION DE CAPITAL NON-FINANCIER .....	1500
44	50	43	39	176	40	41	39	49	169	FORMATION BRUTE DE CAPITAL FIXE .....	1600
21	29	52	68	170	38	66	69	39	212	ACHATS NETS D'ACTIFS EXISTANTS OU INTANGIBLES .....	1800
-39	-48	-94	-105	-286	-83	-101	-96	-89	-369	PRETS NET OU EMPRUNT NET (1100-1500) .....	1900
1	-62	-56	-105	-222	-70	-53	-74	-64	-261	INVESTISSEMENT FINANCIER NET (2100-3100) .....	2000
858	846	584	575	2863	466	982	945	480	2873	VARIATION NETTE DE L'ACTIF FINANCIER .....	2100
158	264	-101	-183	138	117	390	153	-64	596	ARGENT LIQUIDE ET DEPOTS: .....	2310
140	311	-133	-165	153	102	386	169	-64	593	ARGENT LIQUIDE ET DEPOTS BANCAIRES .....	2311
18	-47	32	-18	-15	15	3	-15	-	3	DEPOTS DANS LES AUTRES INSTITUTIONS .....	2312
-	-	-	-	-	-	1	-1	-	-	DEVICES ET DEPOTS ETRANGERS .....	2313
16	5	-2	26	45	-2	-3	4	17	16	COMPTES A RECEVOIR: .....	2320
293	137	184	187	801	168	433	282	253	1136	EFFETS COMMERCIAUX .....	2322
33	44	32	-10	99	63	-9	18	19	91	PRETS: .....	2330
4	-5	-5	20	14	-21	-2	103	45	125	ALTRES PRETS .....	2332
188	212	234	268	902	10	122	132	128	392	BONS DU TRESOR FEDERAUX .....	2340
97	127	181	242	647	157	111	87	205	560	PAPIER DE SOCIETES DE FINANCEMENT ET AUTRE PAPIER A COURT TERME .....	2350
26	30	10	92	158	-48	5	-3	-47	-93	HYPOTHEQUES .....	2410
39	39	176	105	359	110	111	136	253	610	OBLIGATIONS: .....	2420
13	18	-10	29	50	26	-1	-1	8	32	OBLIGATIONS FEDERALES .....	2421
19	40	5	16	80	69	-4	-45	-9	11	OBLIGATIONS PROVINCIALES .....	2422
77	71	-52	5	101	15	-2	171	-167	77	OBLIGATIONS MUNICIPALES .....	2423
70	-	19	-29	60	7	2	63	-16	56	ALTRES OBLIGATIONS CANADIENNES .....	2424
7	71	-71	34	41	8	-4	108	-91	21	CREANCES SUR DES ENTREPRISES ASSOCIEES: .....	2510
-18	-19	-19	19	-37	-48	6	-15	-15	-72	CONSTITUEES .....	2512
-	-	-	-	-	-	-	-	-	-	PUBLIQUES .....	2513
10	10	132	1	153	7	-64	10	-1	-88	ACTIONS .....	2520
857	908	640	680	3085	536	1035	1019	544	3134	INVESTISSEMENTS ETRANGERS .....	2530
48	157	-23	66	248	48	58	80	46	232	AUTRES ELEMENTS DE L'ACTIF FINANCIER .....	2610
-5	-3	6	31	29	-15	-10	9	50	34	VARIATION NETTE DU PASSIF .....	3100
-35	30	-95	40	-60	-51	18	151	85	203	ARGENT LIQUIDE ET DEPOTS: .....	3310
22	57	-41	6	44	-28	3	3	66	44	DEPOTS .....	3312
-57	-27	-54	34	-104	-23	15	148	19	159	COMPTES A PAYER: .....	3320
25	-55	84	-46	8	48	20	55	8	131	EFFETS COMMERCIAUX .....	3322
15	9	2	-3	23	-3	-3	-2	-3	-11	EMPRUNTS: .....	3330
171	132	118	157	578	58	48	259	111	476	EMPRUNTS BANCAIRES .....	3331
53	30	62	51	196	1	26	67	69	163	AUTRES EMPRUNTS .....	3332
118	102	56	106	382	57	22	192	42	313	PAPIER DE SOCIETES DE FINANCEMENT ET AUTRE PAPIER A COURT TERME .....	3350
534	570	539	275	1918	505	856	436	281	2078	HYPOTHEQUES .....	3410
-	-	-	-	-	-	-	5	-5	-	OBLIGATIONS: .....	3420
534	570	539	275	1918	505	856	431	286	2078	OBLIGATIONS PROVINCIALES .....	3422
-	-	-	-	-	-	-	-	-	-	AUTRES OBLIGATIONS CANADIENNES .....	3424
104	68	9	160	341	-54	48	31	-34	-9	ENGAGEMENTS ENVERS DES ENTREPRISES ASSOCIEES: .....	3510
-40	14	-38	-	-64	-13	-48	-22	-25	-108	CONSTITUEES .....	3512
										PUBLIQUES .....	3513
										ACTIONS .....	3520
										AUTRES ELEMENTS DU PASSIF .....	3610
										DIVERGENCE (1900-2000) .....	4000

TABLE 2-30. SECTOR FLOWS, QUARTERLY AND ANNUALLY  
SUBSECTOR IX 1. PUBLIC FINANCIAL INSTITUTIONS: FEDERAL

CATEGORY NUMBER	CATEGORY	1975					1976				
		I	II	III	IV	ANNUAL	I	II	III	IV	ANNUAL
MILLIONS OF DOLLARS											
1100	GROSS SAVING .....	15	16	18	26	75	18	27	26	27	98
1200	CAPITAL CONSUMPTION ALLOWANCES AND MISCELLANEOUS VALUATION ADJUSTMENTS .....	-	-	1	1	2	-	1	-	1	2
1400	NET SAVING .....	15	16	17	25	73	18	26	26	26	96
1500	NON-FINANCIAL CAPITAL ACQUISITION .....	28	21	34	48	131	44	37	25	31	137
1800	NET PURCHASES OF EXISTING AND INTANGIBLE ASSETS .....	28	21	34	48	131	44	37	25	31	137
1900	NET LENDING OR BORROWING (1100-1500) .....	-13	-5	-16	-22	-56	-26	-10	1	-4	-39
2000	NET FINANCIAL INVESTMENT (2100-3100) .....	-34	49	-68	-29	-82	-77	44	-5	-33	-71
2100	NET INCREASE IN FINANCIAL ASSETS .....	274	416	515	658	1863	261	496	420	426	1603
2310	CURRENCY AND DEPOSITS: .....	-22	-1	-	91	68	14	-13	9	-20	-10
2311	CURRENCY AND BANK DEPOSITS .....	-22	-1	-	91	68	14	-13	9	-20	-10
2313	FOREIGN CURRENCY AND DEPOSITS .....	-	-	-	-	-	-	-	-	-	-
2320	RECEIVABLES:										
2322	TRADE .....	-4	3	1	4	4	-6	4	12	-10	-
2330	LOANS:										
2332	OTHER LOANS .....	105	110	143	109	467	89	182	138	201	610
2340	GOVERNMENT OF CANADA TREASURY BILLS .....	-4	5	-2	12	11	6	4	1	5	16
2350	FINANCE AND OTHER SHORT-TERM PAPER .....	1	1	6	32	40	-57	-7	-1	14	-51
2410	MORTGAGES .....	142	194	334	325	995	183	281	228	188	880
2420	BONDS: .....	42	96	26	-102	62	2	23	20	21	66
2421	GOVERNMENT OF CANADA BONDS .....	42	96	26	-102	62	1	23	20	21	65
2422	PROVINCIAL GOVERNMENT BONDS .....	-	-	-	-	-	-	-	-	-	-
2423	MUNICIPAL GOVERNMENT BONDS .....	-	-	-	-	-	-	-	-	-	-
2424	OTHER CANADIAN BONDS .....	-	-	-	-	-	1	-	-	-	1
2510	CLAIMS ON ASSOCIATED ENTERPRISES: .....	-	-	-	138	138	27	-	-	-16	11
2512	CORPORATE .....	-	-	-	138	138	51	-	-	-16	35
2513	GOVERNMENT .....	-	-	-	-	-	-24	-	-	-	-24
2520	STOCKS .....	-	-	-	-	-	4	15	-	-2	17
2610	OTHER FINANCIAL ASSETS .....	14	8	7	49	78	-1	7	13	45	64
3100	NET INCREASE IN LIABILITIES .....	308	367	583	687	1945	338	452	425	459	1674
3320	PAYABLES:										
3322	TRADE .....	-2	-8	-	14	4	-14	-1	-	20	5
3330	LOANS: .....	49	43	-68	-13	11	-5	-12	-84	-69	-170
3331	BANK LOANS .....	49	43	-68	-33	-9	35	30	-43	-20	2
3332	OTHER LOANS .....	-	-	-	20	20	-40	-42	-41	-49	-172
3350	FINANCE AND OTHER SHORT-TERM PAPER .....	15	-14	-11	-8	-18	-12	9	8	31	36
3420	BONDS:										
3424	OTHER CANADIAN BONDS .....	-	-	-	-	-	-	-	90	25	115
3510	CLAIMS ON ASSOCIATED ENTERPRISES: .....	235	328	639	518	1720	363	434	379	438	1614
3512	CORPORATE .....	-	-	-	-	-	-	-	-	-	-
3513	GOVERNMENT .....	235	328	639	518	1720	363	434	379	438	1614
3520	STOCKS .....	-	-	-	143	143	1	1	-	-	2
3610	OTHER LIABILITIES .....	11	18	23	33	85	5	21	32	14	72
4000	DISCREPANCY (1900-2000) .....	21	-54	52	7	26	51	-54	6	29	32

TABLEAU 2-30. FLUX SECTORIELS PAR ANNEES ET TRIMESTRES  
SOUS-SECTEUR IX 1. INSTITUTIONS FINANCIERES PUBLIQUES: FEDERALES

1977					1978					CATEGORIES	NUMERO DE CATEGORIE
I	II	III	IV	ANNEE	I	II	III	IV	ANNEE		
MILLIONS DE DOLLARS											
21	32	27	24	104	30	27	34	19	110	EPARGNE BRUTE .....	1100
-	-	1	1	2	-	1	-	1	2	PROVISIONS POUR CONSOMMATION DE CAPITAL ET AJUSTEMENTS DIVERS .....	1200
21	32	26	23	102	30	26	34	18	108	EPARGNE NETTE .....	1400
21	29	52	68	170	38	66	69	39	212	ACQUISITION DE CAPITAL NON-FINANCIER .....	1500
21	29	52	68	170	38	66	69	39	212	ACHATS NETS D'ACTIFS EXISTANTS OU INTANGIBLES .....	1800
-	3	-25	-44	-66	-8	-39	-35	-20	-102	PRETS NET OU EMPRUNT NET (1100-1500) .....	1900
22	-32	-55	-53	-118	-33	-19	-48	-39	-139	INVESTISSEMENT FINANCIER NET (2100-3100) .....	2000
522	354	356	398	1630	101	446	597	223	1367	VARIATION NETTE DE L'ACTIF FINANCIER .....	2100
75	-17	10	-63	5	9	10	80	-48	51	ARGENT LIQUIDE ET DEPOTS: .....	2310
75	-17	10	-63	5	9	9	81	-48	51	ARGENT LIQUIDE ET DEPOTS BANCAIRES .....	2311
-	-	-	-	-	-	1	-1	-	-	DEVISES ET DEPOTS ETRANGERS .....	2313
-	-	-	-	-	-	-	-	-	-	COMPTES A RECEVOIR: .....	2320
8	3	-7	19	23	-17	-6	9	21	7	EFFETS COMMERCIAUX .....	2322
-	-	-	-	-	-	-	-	-	-	PRETS: .....	2330
156	125	116	141	558	135	412	201	188	936	AUTRES PRETS .....	2332
33	44	19	-22	74	61	-17	18	19	81	BONS DU TRESOR FEDERAUX .....	2340
4	-5	-5	20	14	-21	-2	103	45	125	PAPIER DE SOCIETES DE FINANCEMENT ET AUTRE PAPIER A COURT TERME .....	2350
154	169	185	215	723	-25	71	82	73	201	HYPOTHEQUES .....	2410
20	38	-9	68	117	-44	13	3	-42	-70	OBLIGATIONS: .....	2420
20	38	-9	68	117	-44	13	3	-42	-70	OBLIGATIONS FEDERALES .....	2421
-	-	-	-	-	-	-	-	-	-	OBLIGATIONS PROVINCIALES .....	2422
-	-	-	-	-	-	-	-	-	-	OBLIGATIONS MUNICIPALES .....	2423
-	-	-	-	-	-	-	-	-	-	AUTRES OBLIGATIONS CANADIENNES .....	2424
70	-	19	-25	60	7	2	63	-26	46	CREANCES SUR DES ENTREPRISES ASSOCIEES: .....	2510
70	-	19	-29	60	7	2	63	-16	56	CONSTITUEES .....	2512
-	-	-	-	-	-	-	-	-10	-10	PUBLIQUES .....	2513
-	1	-2	2	1	1	-2	-	-	-1	ACTIONS .....	2520
2	-4	30	27	55	-5	-35	38	-7	-9	AUTRES ELEMENTS DE L'ACTIF FINANCIER .....	2610
500	386	411	451	1748	134	465	645	262	1506	VARIATION NETTE DU PASSIF .....	3100
-8	-1	-6	30	15	-21	-9	7	41	18	COMPTES A PAYER: .....	3320
-12	17	-81	-50	-126	-61	-35	115	54	73	EFFETS COMMERCIAUX .....	3322
28	57	-40	-1	44	-20	3	3	66	52	EMPRUNTS: .....	3330
-40	-40	-41	-49	-170	-41	-38	112	-12	21	EMPRUNTS BANCAIRES .....	3331
25	-55	84	-46	8	48	20	55	8	131	AUTRES EMPRUNTS .....	3332
-	-	-	-	-	-	-	-	-	-	PAPIER DE SOCIETES DE FINANCEMENT ET AUTRE PAPIER A COURT TERME .....	3350
118	102	56	106	382	57	22	192	42	313	OBLIGATIONS: .....	3420
316	284	320	243	1163	235	423	244	140	1042	AUTRES OBLIGATIONS CANADIENNES .....	3424
-	-	-	-	-	-	-	5	-5	-	ENGAGEMENTS ENVERS DES ENTREPRISES ASSOCIEES: ...	3510
316	284	320	243	1163	235	423	239	145	1042	CONSTITUEES .....	3512
-	-	-	-	-	-	-	-	-	-	PUBLIQUES .....	3513
-	-	-	-	-	-	-	-	-	-	ACTIONS .....	3520
61	39	38	168	306	-124	44	32	-23	-71	AUTRES ELEMENTS DU PASSIF .....	3610
-22	35	30	9	52	25	-20	13	19	37	DIVERGENCE (1900-2000) .....	4000

TABLE 2-31. SECTOR FLOWS, QUARTERLY AND ANNUALLY  
SUBSECTOR IX 2. PUBLIC FINANCIAL INSTITUTIONS: PROVINCIAL

CATEGORY NUMBER	CATEGORY	1975					1976				
		I	II	III	IV	ANNUAL	I	II	III	IV	ANNUAL
MILLIONS OF DOLLARS											
1100	GROSS SAVING .....	-30	-55	-51	-60	-196	-47	1	-	23	-23
1200	CAPITAL CONSUMPTION ALLOWANCES AND MISCELLANEOUS VALUATION ADJUSTMENTS .....	1	-	1	-	2	1	1	1	1	4
1400	NET SAVING .....	-31	-55	-52	-60	-198	-48	-	-1	22	-27
1500	NON-FINANCIAL CAPITAL ACQUISITION .....	34	31	29	26	120	-159	21	23	32	-83
1600	GROSS FIXED CAPITAL FORMATION .....	34	31	29	26	120	19	21	23	32	95
1800	NET PURCHASES OF EXISTING AND INTANGIBLE ASSETS .	-	-	-	-	-	-178	-	-	-	-178
1900	NET LENDING OR BORROWING (1100-1500) .....	-64	-86	-80	-86	-316	112	-20	-23	-9	60
2000	NET FINANCIAL INVESTMENT (2100-3100) .....	-7	-65	-82	-74	-228	112	-6	3	-1	108
2100	NET INCREASE IN FINANCIAL ASSETS .....	64	442	252	178	936	277	396	296	235	1204
2310	CURRENCY AND DEPOSITS: .....	15	154	69	-49	189	-119	179	270	-46	284
2311	CURRENCY AND BANK DEPOSITS .....	-16	152	61	-14	183	-95	143	271	-54	265
2312	DEPOSITS IN OTHER INSTITUTIONS .....	31	2	8	-35	6	-24	36	-1	8	19
2313	FOREIGN CURRENCY AND DEPOSITS .....	-	-	-	-	-	-	-	-	-	-
2320	RECEIVABLES:										
2322	TRADE .....	5	5	10	27	47	5	-3	9	11	22
2330	LOANS:										
2332	OTHER LOANS .....	-85	103	55	32	105	104	30	-37	39	136
2340	GOVERNMENT OF CANADA TREASURY BILLS .....	-	-	-	-	-	-	-	-	-	-
2350	FINANCE AND OTHER SHORT-TERM PAPER .....	-	-	-	-	-	-1	-	-	-	-1
2410	MORTGAGES .....	12	-12	9	4	13	-	3	7	21	31
2420	BONDS: .....	81	137	93	116	427	145	197	84	253	679
2421	GOVERNMENT OF CANADA BONDS .....	4	22	-14	15	27	7	9	1	-25	-8
2422	PROVINCIAL GOVERNMENT BONDS .....	34	61	103	84	282	117	162	52	224	555
2423	MUNICIPAL GOVERNMENT BONDS .....	23	24	1	10	58	12	18	4	2	36
2424	OTHER CANADIAN BONDS .....	20	30	3	7	60	9	8	27	52	96
2510	CLAIMS ON ASSOCIATED ENTERPRISES:										
2513	GOVERNMENT .....	30	70	-7	-7	86	154	-33	-53	-53	15
2520	STOCKS .....	-	-19	12	45	38	-7	14	8	7	22
2530	FOREIGN INVESTMENTS .....	-	-	-	-	-	-	-	-	-	-
2610	OTHER FINANCIAL ASSETS .....	6	4	11	10	31	-4	9	8	3	16
3100	NET INCREASE IN LIABILITIES .....	71	507	334	252	1164	165	402	293	236	1096
3310	CURRENCY AND DEPOSITS:										
3312	DEPOSITS .....	31	183	47	32	293	-46	123	37	46	160
3320	PAYABLES:										
3322	TRADE .....	5	10	8	15	38	-2	7	7	1	13
3330	LOANS:										
3331	BANK LOANS .....	10	27	49	7	93	3	12	22	-1	36
3331	BANK LOANS .....	-5	3	1	1	-	-7	2	-3	-7	-15
3332	OTHER LOANS .....	15	24	48	6	93	10	10	25	6	51
3410	MORTGAGES .....	2	-3	-3	-2	-6	2	8	8	15	33
3420	BONDS:										
3422	PROVINCIAL GOVERNMENT BONDS .....	-	1	1	1	3	-1	-44	-	-	-45
3510	CLAIMS ON ASSOCIATED ENTERPRISES:										
3513	GOVERNMENT .....	-6	230	183	146	553	167	263	210	174	814
3520	STOCKS .....	-	-	-	-	-	-	-	-	-	-
3610	OTHER LIABILITIES .....	29	59	49	53	160	42	33	9	1	85
4000	DISCREPANCY (1900-2000) .....	-57	-21	2	-12	-88	-	-14	-26	-8	-48

TABLEAU 2-31. FLUX SECTRIELS PAR ANNEES ET TRIMESTRES  
SCUS-SECTEUR IX 2. INSTITUTIONS FINANCIERES PUBLIQUES: PROVINCIALES

I	1977				1978					CATEGORIES	NUMERO DE CATEGORIE
	II	III	IV	ANNEE	I	II	III	IV	ANNEE		
MILLIONS DE DOLLARS											
5	-1	-26	-22	-44	-35	-21	-22	-20	-98	EPARGNE BRUTE .....	1100
2	1	1	1	5	1	1	1	1	4	PROVISIONS POUR CONSOMMATION DE CAPITAL ET AJUSTEMENTS DIVERS .....	1200
3	-2	-27	-23	-49	-36	-22	-23	-21	-102	EPARGNE NETTE .....	1400
44	50	43	39	176	40	41	39	49	169	ACQUISITION DE CAPITAL NON-FINANCIER .....	1500
44	50	43	39	176	40	41	39	49	169	FORMATION BRUTE DE CAPITAL FIXE .....	1600
-	-	-	-	-	-	-	-	-	-	ACHATS NETS D'ACTIFS EXISTANTS OU INTANGIBLES .....	1800
-39	-51	-69	-61	-220	-75	-62	-61	-69	-267	PRETS NET OU EMPRUNT NET (1100-1500) .....	1900
-21	-30	-1	-52	-104	-37	-34	-26	-25	-122	INVESTISSEMENT FINANCIER NET (2100-3100) .....	2000
336	492	228	177	1233	365	536	348	257	1506	VARIATION NETTE DE L'ACTIF FINANCIER .....	2100
83	281	-111	-120	133	108	380	73	-16	545	ARGENT LIQUIDE ET DEPOTS: .....	2310
65	328	-143	-102	148	93	377	88	-16	542	ARGENT LIQUIDE ET DEPOTS BANCAIRES .....	2311
18	-47	32	-18	-15	15	3	-15	-	3	DEPOTS DANS LES AUTRES INSTITUTIONS .....	2312
-	-	-	-	-	-	-	-	-	-	DEVICES ET DEPOTS ETRANGERS .....	2313
8	2	5	7	22	15	3	-5	-4	9	COMPTES A RECEVOIR: .....	2320
137	12	68	26	243	33	21	81	65	200	EFFETS COMMERCIAUX .....	2322
-	-	13	12	25	2	8	-	-	10	PRETS: .....	2330
-	-	-	-	-	-	-	-	-	-	AUTRES PRETS .....	2332
34	43	49	53	179	35	51	50	55	191	BONS DU TRESOR FEDERAUX .....	2340
77	89	190	174	530	201	98	84	247	630	PAPIER DE SOCIETES DE FINANCEMENT ET AUTRE PAPIER A COURT TERME .....	2350
6	-8	19	24	41	-4	-8	-6	-5	-23	HYPOTHEQUES .....	2410
39	39	176	105	359	110	111	136	253	610	OBLIGATIONS: .....	2420
13	18	-10	29	50	26	-1	-1	8	32	OBLIGATIONS FEDERALES .....	2421
19	40	5	16	80	69	-4	-45	-9	11	OBLIGATIONS PROVINCIALES .....	2422
7	71	-71	34	41	8	-4	108	-81	31	OBLIGATIONS MUNICIPALES .....	2423
-18	-20	-17	17	-38	-49	8	-15	-15	-71	AUTRES OBLIGATIONS CANADIENNES .....	2424
-	-	-	-	-	-	-	-	-	-	CREANCES SUR DES ENTREPRISES ASSOCIEES: .....	2510
8	14	102	-26	98	12	-29	-28	6	-39	PUBLIQUES .....	2513
357	522	229	229	1337	402	570	374	282	1628	ACTIONS .....	2520
48	157	-23	66	248	48	58	80	46	232	INVESTISSEMENTS ETRANGERS .....	2530
3	-2	12	1	14	6	-1	2	9	16	AUTRES ELEMENTS DE L'ACTIF FINANCIER .....	2610
-23	13	-14	90	66	10	53	36	31	130	VARIATION NETTE DU PASSIF .....	3100
-6	-	-1	7	-	-8	-	-	-	-8	ARGENT LIQUIDE ET DEPOTS: .....	3310
-17	13	-13	83	66	18	53	36	31	138	DEPOTS .....	3312
15	9	2	-3	23	-3	-3	-2	-3	-11	COMPTES A PAYER: .....	3320
53	30	62	51	196	1	26	67	69	163	EFFETS COMMERCIAUX .....	3322
218	286	219	32	755	270	433	192	141	1036	EMPRUNTS: .....	3330
-	-	-	-	-	-	-	-	-	-	EMPRUNTS BANCAIRES .....	3331
43	29	-29	-8	35	70	4	-1	-11	62	AUTRES EMPRUNTS .....	3332
-18	-21	-68	-9	-116	-38	-28	-35	-44	-145	HYPOTHEQUES .....	3410
										OBLIGATIONS: .....	3420
										OBLIGATIONS PROVINCIALES .....	3422
										ENGAGEMENTS ENVERS DES ENTREPRISES ASSOCIEES: ...	3510
										PUBLIQUES .....	3513
										ACTIONS .....	3520
										AUTRES ELEMENTS DU PASSIF .....	3610
										DIVERGENCE (1900-2000) .....	4000

TABLE 2-32. SECTOR FLOWS, QUARTERLY AND ANNUALLY  
SECTOR X. FEDERAL GOVERNMENT

CATEGORY NUMBER	CATEGORY	1975					1976				
		I	II	III	IV	ANNUAL	I	II	III	IV	ANNUAL
MILLIONS OF DOLLARS											
1100	GROSS SAVING .....	-1407	-815	-430	-25	-2677	-1368	-603	23	-95	-2043
1200	CAPITAL CONSUMPTION ALLOWANCES AND MISCELLANEOUS VALUATION ADJUSTMENTS .....	104	108	111	115	438	118	121	125	130	494
1400	NET SAVING .....	-1511	-923	-541	-140	-3115	-1486	-724	-102	-225	-2537
1500	NON-FINANCIAL CAPITAL ACQUISITION .....	215	359	345	313	1232	303	284	328	298	1213
1600	GROSS FIXED CAPITAL FORMATION .....	243	246	310	295	1094	294	247	294	282	1117
1700	VALUE OF PHYSICAL CHANGE IN INVENTORIES .....	-37	19	34	15	31	-21	22	30	10	41
1800	NET PURCHASES OF EXISTING AND INTANGIBLE ASSETS .....	9	94	1	3	107	30	15	4	6	55
1900	NET LENDING OR BORROWING (1100-1500) .....	-1622	-1174	-775	-338	-3909	-1671	-887	-305	-393	-3256
2000	NET FINANCIAL INVESTMENT (2100-3100) .....	-1592	-1031	-614	-387	-3624	-1261	-1065	-95	-332	-2753
2100	NET INCREASE IN FINANCIAL ASSETS .....	-1315	-1450	637	3155	1027	-715	-647	399	2508	1545
2310	CURRENCY AND DEPOSITS: .....	-1759	-506	-994	2507	-752	-1614	-695	-353	1839	-823
2311	CURRENCY AND BANK DEPOSITS .....	-1759	-504	-1002	2513	-752	-1616	-701	-348	1835	-830
2312	DEPOSITS IN OTHER INSTITUTIONS .....	-	-	-	-	-	-	-	-	-	-
2313	FOREIGN CURRENCY AND DEPOSITS .....	-	-2	8	-6	-	2	6	-5	4	7
2320	RECEIVABLES:										
2322	TRADE .....	14	-12	8	12	22	-5	10	-13	11	3
2330	LOANS:										
2332	OTHER LOANS .....	156	96	100	166	518	223	2	-25	185	385
2340	GOVERNMENT OF CANADA TREASURY BILLS .....	-	2	-2	-	-	40	-40	5	-5	-
2350	FINANCE AND OTHER SHORT-TERM PAPER .....	-10	-1	29	-12	6	-13	-	29	-16	-
2410	MORTGAGES .....	-5	9	-9	-10	-15	7	-14	-15	-14	-36
2420	BONDS: .....	4	-10	8	2	4	-4	3	1	9	9
2421	GOVERNMENT OF CANADA BONDS .....	2	-10	8	1	1	-5	5	2	10	12
2422	PROVINCIAL GOVERNMENT BONDS .....	-1	-1	-	1	-1	-	-1	-	-	-1
2423	MUNICIPAL GOVERNMENT BONDS .....	-	-	-	-	-	-	-	-	-	-
2424	OTHER CANADIAN BONDS .....	3	1	-	-	4	1	-1	-1	-1	-2
2510	CLAIMS ON ASSOCIATED ENTERPRISES:										
2513	GOVERNMENT .....	227	-171	1209	-172	1093	1348	113	605	313	2379
2520	STOCKS .....	-	8	-	97	105	15	-42	-20	3	-44
2530	FOREIGN INVESTMENTS .....	-3	-3	-	-1	-7	-1	1	-1	-	-1
2610	OTHER FINANCIAL ASSETS .....	61	-862	288	566	53	-711	15	186	183	-327
3100	NET INCREASE IN LIABILITIES .....	277	-419	1251	3542	4651	546	418	494	2840	4298
3310	CURRENCY AND DEPOSITS: .....	15	18	31	5	69	12	15	12	8	47
3311	CURRENCY AND BANK DEPOSITS .....	15	18	29	5	67	14	15	12	8	49
3312	DEPOSITS IN OTHER INSTITUTIONS .....	-	-	2	-	2	-2	-	-	-	-2
3320	PAYABLES:										
3322	TRADE .....	183	-199	7	20	11	332	-358	6	-4	-24
3330	LOANS: .....	-8	21	-17	60	56	-47	-33	3	65	-12
3331	BANK LOANS .....	-	-	-	-	-	-	-	-	-	-
3332	OTHER LOANS .....	-8	21	-17	60	56	-47	-33	3	65	-12
3340	GOVERNMENT OF CANADA TREASURY BILLS .....	-	165	245	160	570	295	440	440	470	1645
3420	BONDS:										
3421	GOVERNMENT OF CANADA BONDS .....	-206	-82	380	3324	3416	111	158	119	2155	2543
	(OF WHICH CSB'S ARE)	-238	-183	-157	3182	2604	-251	-336	-235	1549	727
3430	LIFE INSURANCE AND PENSIONS .....	-17	32	-22	-15	-22	-33	55	-23	-23	-24
3510	CLAIMS ON ASSOCIATED ENTERPRISES:										
3513	GOVERNMENT .....	93	-8	-33	18	70	54	7	-41	-2	18
3610	OTHER LIABILITIES: .....	217	-366	660	-30	481	-178	134	-22	171	105
	(A) INTEREST DUE AND C/S PLUS INTEREST ACCRUED	240	129	223	-204	388	227	340	231	-452	346
	(B) MISCELLANEOUS DEPOSITS AND TRUST ACCOUNTS	-232	-235	299	52	-116	-232	-109	118	184	-39
	(C) MISCELLANEOUS SUSPENSE ACCOUNTS	-220	3	6	-74	-285	-20	217	-113	210	294
	(D) ACCRUED CAPITAL EXPENDITURE LIABILITIES	-127	48	121	8	50	-100	28	47	-17	-42
	(E) ALL OTHER LIABILITIES	556	-311	11	188	444	-53	-342	-305	246	-454
4000	DISCREPANCY (1900-2000) .....	-30	-143	-161	49	-285	-410	178	-210	-61	-503

TABLEAU 2-32. FLUX SECTORIELS PAR ANNEES ET TRIMESTRES  
SECTEUR X. ADMINISTRATION PUBLIQUE FEDERALE

1977					1978					CATEGORIES	NUMERO DE CATEGORIE
I	II	III	IV	ANNEE	I	II	III	IV	ANNEE		
MILLIONS DE DOLLARS											
-2187	-1852	-830	-1312	-6181	-4253	-2505	-1540	-989	-9287	EPARGNE BRUTE .....	1100
135	140	145	151	571	156	162	167	172	657	PROVISIONS POUR CONSOMMATION DE CAPITAL ET AJUSTEMENTS DIVERS .....	1200
-2322	-1992	-975	-1463	-6752	-4409	-2667	-1707	-1161	-5944	EPARGNE NETTE .....	1400
268	283	361	344	1256	303	346	390	368	1407	ACQUISITION DE CAPITAL NON-FINANCIER .....	1500
282	255	323	318	1178	315	310	353	345	1323	FORMATION BRUTE DE CAPITAL FIXE .....	1600
-25	24	32	12	43	-25	30	33	20	58	VALEUR DE LA VARIATION MATERIELLE DES STOCKS .....	1700
11	4	6	14	35	13	6	4	3	26	ACHATS NETS D'ACTIFS EXISTANTS OU INTANGIBLES .....	1800
-2455	-2135	-1191	-1656	-7437	-4556	-2851	-1930	-1357	-10694	PRETS NET OU EMPRUNT NET (1100-1500) .....	1900
-1669	-2386	-1188	-1046	-6289	-4809	-2835	-2238	-1698	-11580	INVESTISSEMENT FINANCIER NET (2100-3100) .....	2000
-817	-923	866	2530	1656	-1089	625	1549	2578	3663	VARIATION NETTE DE L'ACTIF FINANCIER .....	2100
-473	-1332	176	2978	1349	-976	23	1085	1802	1934	ARGENT LIQUIDE ET DEPOTS: .....	2310
-467	-1341	179	2979	1350	-980	4	1096	1807	1927	ARGENT LIQUIDE ET DEPOTS BANCAIRES .....	2311
-	-	-	-	-	-	-	-	-	-	DEPOTS DANS LES AUTRES INSTITUTIONS .....	2312
-6	9	-3	-1	-1	4	19	-11	-5	7	DEVISES ET DEPOTS ETRANGERS .....	2313
20	-13	18	-3	22	28	7	30	-35	30	COMPTES A RECEVOIR: .....	2320
182	172	2	246	602	-90	74	184	306	476	EFFETS COMMERCIAUX .....	2322
-	-	-	-	-	21	-16	-5	-	-	PRETS: .....	2330
-13	-	34	-13	8	-16	-	19	-11	-8	ALTRES PRETS .....	2332
6	-13	-16	-17	-40	4	-20	-18	-18	-52	BONS DU TRESOR FEDERAUX .....	2340
-17	3	2	6	-6	-12	23	14	-38	-13	PAPIER DE SOCIETES DE FINANCEMENT ET AUTRE PAPIER A COURT TERME .....	2350
-17	2	4	5	-6	-6	25	15	-40	-6	HYPOTHEQUES .....	2410
-	-	-	1	1	-2	2	1	-	1	OBLIGATIONS: .....	2420
-	-	-	-	-	-	-	-	-	-	OBLIGATIONS FEDERALES .....	2421
-	1	-2	-	-1	-4	-4	-2	2	-8	OBLIGATIONS PROVINCIALES .....	2422
-239	272	726	-605	154	240	459	41	291	1031	OBLIGATIONS MUNICIPALES .....	2423
5	-72	2	-	-65	-24	14	-2	-71	-83	AUTRES OBLIGATIONS CANADIENNES .....	2424
-1	1	-1	-	-1	-	-1	-1	1	-1	CREANCES SUR DES ENTREPRISES ASSOCIEES: .....	2510
-287	59	-77	-62	-367	-264	60	202	351	349	PUBLIQUES .....	2513
852	1463	2054	3576	7945	3720	3460	3787	4276	15243	ACTIFS .....	2520
12	9	20	20	61	21	18	17	24	80	INVESTISSEMENTS ETRANGERS .....	2530
12	9	20	20	61	21	18	17	24	80	AUTRES ELEMENTS DE L'ACTIF FINANCIER .....	2610
-	-	-	-	-	-	-	-	-	-	VARIATION NETTE DU PASSIF .....	3100
412	-351	4	-14	51	341	-320	29	-38	12	ARGENT LIQUIDE ET DEPOTS: .....	3310
38	8	-17	-26	3	1022	474	1223	835	3554	ARGENT LIQUIDE ET DEPOTS BANCAIRES .....	3311
-	-	-	-	-	844	295	138	355	1632	DEPOTS DANS LES AUTRES INSTITUTIONS .....	3312
38	8	-17	-26	3	178	175	1085	480	1922	COMPTES A PAYER: .....	3320
410	595	615	850	2470	980	655	820	365	2820	EFFETS COMMERCIAUX .....	3322
631	651	676	3706	5664	207	2418	708	4435	7772	EMPRUNTS: .....	3330
-190	-227	-178	2304	1709	-102	-264	-353	2762	2043	EMPRUNTS BANCAIRES .....	3331
-17	77	-23	-23	14	-40	61	-23	-23	-25	AUTRES EMPRUNTS .....	3332
109	1	-30	-58	22	187	-14	-41	-45	87	BONS DU TRESOR FEDERAUX .....	3340
-743	473	809	-879	-340	1002	168	1054	-1281	943	OBLIGATIONS: .....	3420
229	351	447	-553	474	346	422	550	-2028	-710	OBLIGATIONS FEDERALES .....	3421
-334	152	219	-114	-77	193	-115	175	249	502	(CONT LES O. D'E. OU C.)	
-400	113	-232	-37	-556	145	-205	60	510	514	ASSURANCES-VIE ET RENTES .....	3430
-139	18	42	-30	-109	-60	88	48	-18	58	ENGAGEMENTS ENVERS DES ENTREPRISES ASSOCIEES: ...	3510
-99	-161	333	-145	-72	374	-22	221	6	579	PUBLIQUES .....	3513
-786	251	-3	-610	-1148	253	-16	308	341	886	AUTRES ELEMENTS DU PASSIF: .....	3610
										(A) INTERET DU ET A PAYER PLUS INTERET CCURE	
										(B) COMPTES DIVERS DE DEPOT ET DE FIDUCIE	
										(C) COMPTE D'ATTENTE DIVERS	
										(D) DEPENSES COURUES EN CAPITAL FIXE	
										(E) TOUT AUTRES ELEMENTS DU PASSIF	
										DIVERGENCE (1900-2000) .....	4000

TABLE 2-33. SECTOR FLOWS, QUARTERLY AND ANNUALLY  
SECTOR XI. PROVINCIAL AND LOCAL GOVERNMENTS AND HOSPITALS

CATEGORY NUMBER	CATEGORY	1975					1976				
		I	II	III	IV	ANNUAL	I	II	III	IV	ANNUAL
MILLIONS OF DOLLARS											
1100	GROSS SAVING .....	1686	341	615	344	2986	1266	-9	978	474	2709
1200	CAPITAL CONSUMPTION ALLOWANCES AND MISCELLANEOUS VALUATION ADJUSTMENTS .....	493	512	531	550	2086	568	588	610	632	2398
1400	NET SAVING .....	1193	-171	84	-206	900	698	-597	368	-158	311
1500	NON-FINANCIAL CAPITAL ACQUISITION .....	1335	1370	1710	1551	5966	1283	1280	1605	1439	5607
1600	GROSS FIXED CAPITAL FORMATION .....	977	1241	1581	1430	5229	1010	1286	1549	1356	5201
1700	VALUE OF PHYSICAL CHANGE IN INVENTORIES .....	..	..	..	..	..	..	..	..	..	..
1800	NET PURCHASES OF EXISTING AND INTANGIBLE ASSETS .....	358	129	129	121	737	273	-6	56	83	406
1900	NET LENDING OR BORROWING (1100-1500) .....	351	-1029	-1095	-1207	-2980	-17	-1289	-627	-965	-2898
2000	NET FINANCIAL INVESTMENT (2100-3100) .....	388	-1557	-1663	-1072	-3904	471	-1342	-804	-2095	-3770
2100	NET INCREASE IN FINANCIAL ASSETS .....	2263	31	-577	916	2633	3021	-206	-71	-667	2077
2310	CURRENCY AND DEPOSITS: .....	994	259	-766	-1119	-632	1306	207	446	-1347	612
2311	CURRENCY AND BANK DEPOSITS .....	776	285	-653	-1008	-600	1111	10	345	-984	482
2312	DEPOSITS IN OTHER INSTITUTIONS .....	267	-43	-156	-238	-170	166	157	46	-224	145
2313	FOREIGN CURRENCY AND DEPOSITS .....	-49	17	43	127	138	29	40	55	-139	-15
2320	RECEIVABLES:										
2322	TRADE .....	59	35	39	35	168	44	19	28	28	119
2330	LOANS:										
2332	OTHER LOANS .....	106	27	49	39	221	70	35	39	-42	102
2340	GOVERNMENT OF CANADA TREASURY BILLS .....	4	-4	2	-2	-	2	-2	-	-	-
2350	FINANCE AND OTHER SHORT-TERM PAPER .....	1	1	1	-	3	20	19	19	20	78
2410	MORTGAGES .....	111	51	87	93	342	128	63	79	74	344
2420	BONDS: .....	218	353	475	349	1395	267	149	303	143	862
2421	GOVERNMENT OF CANADA BONDS .....	-18	18	22	7	29	6	6	17	-31	-2
2422	PROVINCIAL GOVERNMENT BONDS .....	77	77	268	255	677	83	15	124	58	280
2423	MUNICIPAL GOVERNMENT BONDS .....	124	132	150	109	515	140	126	156	119	541
2424	OTHER CANADIAN BONDS .....	35	126	35	-22	174	38	2	6	-3	43
2510	CLAIMS ON ASSOCIATED ENTERPRISES:										
2513	GOVERNMENT .....	56	637	225	664	1582	82	354	-15	228	649
2520	STOCKS .....	38	-174	-8	-7	-151	27	5	5	6	43
2530	FOREIGN INVESTMENTS .....	-	-	-	-	-	-	-	-	-	-
2610	OTHER FINANCIAL ASSETS .....	676	-1154	-681	864	-295	1075	-1055	-575	223	-732
3100	NET INCREASE IN LIABILITIES .....	1875	1588	1086	1988	6537	2550	1136	733	1428	5847
3320	PAYABLES:										
3322	TRADE .....	220	50	-1	-123	146	252	12	-88	-54	122
3330	LOANS: .....	448	-181	-51	290	506	437	-276	-268	313	206
3331	BANK LOANS .....	347	-235	-74	234	272	376	-291	-229	315	171
3332	OTHER LOANS .....	101	54	23	56	234	61	15	-39	-2	35
3350	FINANCE AND OTHER SHORT-TERM PAPER .....	268	4	121	36	429	106	-116	-145	-20	-175
3410	MORTGAGES .....	5	4	5	5	19	-13	-12	-13	-13	-51
3420	BONDS: .....	791	1649	994	1843	5277	1177	1706	1220	1286	5389
3422	PROVINCIAL GOVERNMENT BONDS .....	482	1381	536	1323	3722	608	1392	757	828	3585
3423	MUNICIPAL GOVERNMENT BONDS .....	202	261	452	513	1528	558	300	457	458	1773
3424	OTHER CANADIAN BONDS .....	7	7	6	7	27	11	14	6	-	31
3510	CLAIMS ON ASSOCIATED ENTERPRISES:										
3513	GOVERNMENT .....	34	65	-1	15	113	175	-9	-33	-45	92
3610	OTHER LIABILITIES .....	109	-2	19	-78	47	412	-169	60	-39	264
4000	DISCREPANCY (1900-2000) .....	-37	528	568	-135	924	-488	53	177	1130	872



TABLEAU 2-33. FLUX SECTORIELS PAR ANNEES ET TRIMESTRES  
 SECTEUR XI. ADMINISTRATIONS PUBLIQUES PROVINCIALES ET LOCALES ET HOPITAUX

1977					1978					CATEGORIES	NUMERO DE CATEGORIE
I	II	III	IV	ANNEE	I	II	III	IV	ANNEE		
MILLIONS DE DOLLARS											
2601	840	1115	1011	5567	2873	783	1521	1231	6408	EPARGNE BRUTE .....	1100
656	680	705	729	2770	754	778	803	828	3163	PROVISIONS POUR CONSOMMATION DE CAPITAL ET AJUSTEMENTS DIVERS .....	1200
1945	160	410	282	2797	2119	5	718	403	3245	EPARGNE NETTE .....	1400
1058	1454	1943	1669	6124	1098	1577	1993	1663	6331	ACQUISITION DE CAPITAL NON-FINANCIER .....	1500
1026	1405	1796	1591	5822	1148	1515	1929	1716	6308	FORMATION BRUTE DE CAPITAL FIXE .....	1600
..	..	..	..	..	..	..	..	..	..	VALEUR DE LA VARIATION MATERIELLE DES STOCKS .....	1700
32	45	147	78	302	-50	62	64	-53	23	ACHATS NETS D'ACTIFS EXISTANTS OU INTANGIBLES .....	1800
1543	-614	-828	-658	-557	1775	-794	-472	-432	77	PRETS NET OU EMPRUNT NET (1100-1500) .....	1900
2141	-1052	-611	-666	-188	2225	-1112	-313	-814	-14	INVESTISSEMENT FINANCIER NET (2100-3100) .....	2000
4766	-634	872	1031	6035	3946	549	1313	891	6699	VARIATION NETTE DE L'ACTIF FINANCIER .....	2100
1323	-36	148	-919	516	1110	282	65	-633	824	ARGENT LIQUIDE ET DEPOTS: .....	2310
1340	-140	54	-714	540	1072	41	-26	-373	714	ARGENT LIQUIDE ET DEPOTS BANCAIRES .....	2311
50	99	76	-182	43	65	161	108	-219	115	DEPOTS DANS LES AUTRES INSTITUTIONS .....	2312
-67	5	18	-23	-67	-27	80	-17	-41	-5	DEVISES ET DEPOTS ETRANGERS .....	2313
28	29	28	28	113	28	29	28	28	113	COMPTES A RECEVOIR: .....	2320
58	73	38	-26	143	27	16	24	-24	43	EFFETS COMMERCIAUX .....	2322
13	8	-19	-3	-1	3	-	10	-14	-1	PRETS: .....	2330
20	19	19	20	78	20	19	19	20	78	AUTRES PRETS .....	2332
158	55	37	58	308	64	-10	-5	35	84	BONS OU TRESOR FEDERAUX .....	2340
428	358	433	561	1780	358	407	494	823	2082	PAPIER DE SOCIETES DE FINANCEMENT ET AUTRE PAPIER A COURT TERME .....	2350
62	14	-	29	105	67	63	58	157	345	HYPOTHEQUES .....	2410
165	183	248	341	937	174	210	219	394	997	OBLIGATIONS: .....	2420
150	125	188	114	577	131	143	118	213	605	OBLIGATIONS FEDERALES .....	2421
51	36	-3	77	161	-14	-9	99	59	135	OBLIGATIONS PROVINCIALES .....	2422
691	362	339	283	1615	388	825	180	433	1826	OBLIGATIONS MUNICIPALES .....	2423
5	5	5	5	20	5	5	5	5	20	AUTRES OBLIGATIONS CANADIENNES .....	2424
-	-	-	-	-	-	-	-	-	-	CREANCES SUR DES ENTREPRISES ASSOCIEES: .....	2510
2102	-1507	-156	1024	1463	1943	-1024	493	218	1630	PUBLIQUES .....	2513
2625	418	1483	1697	6223	1721	1661	1626	1705	6713	ACTIONS .....	2520
233	-482	207	157	115	193	-321	341	-33	180	INVESTISSEMENTS ETRANGERS .....	2530
217	70	-246	47	88	15	-58	18	380	355	AUTRES ELEMENTS DE L'ACTIF FINANCIER .....	2610
202	-250	-166	16	-198	2	-95	-23	144	28	VARIATION NETTE OU PASSIF .....	3100
15	320	-80	31	286	13	37	41	236	327	COMPTES A PAYER: .....	3320
62	-143	-22	-47	-150	95	216	-2	-63	246	EFFETS COMMERCIAUX .....	3322
-13	-12	-13	-13	-51	-13	-12	-13	-13	-51	EMPRUNTS: .....	3330
1844	1210	1302	1400	5756	1177	1913	876	1481	5447	EMPRUNTS BANCAIRES .....	3331
1417	851	965	944	4217	948	1650	681	1300	4579	AUTRES EMPRUNTS .....	3332
404	311	331	449	1495	217	297	177	167	818	PAPIER DE SOCIETES DE FINANCEMENT ET AUTRE PAPIER A COURT TERME .....	3350
23	8	6	7	44	12	6	18	14	50	HYPOTHEQUES .....	3410
16	79	-62	41	74	17	-1	111	-78	49	OBLIGATIONS: .....	3420
286	-304	317	112	391	237	-76	295	31	487	OBLIGATIONS PROVINCIALES .....	3422
-598	438	-217	8	-369	-450	318	-159	382	91	OBLIGATIONS MUNICIPALES .....	3423
										AUTRES OBLIGATIONS CANADIENNES .....	3424
										ENGAGEMENTS ENVERS DES ENTREPRISES ASSOCIEES: ...	3510
										PUBLIQUES .....	3513
										AUTRES ELEMENTS DU PASSIF .....	3610
										DIVERGENCE (1900-2000) .....	4000

TABLE 2-34. SECTOR FLOWS, QUARTERLY AND ANNUALLY  
SUBSECTOR XI 1. PROVINCIAL GOVERNMENTS

CATEGORY NUMBER	CATEGORY	1975					1976				
		I	II	III	IV	ANNUAL	I	II	III	IV	ANNUAL
MILLIONS OF DOLLARS											
1100	GROSS SAVING .....	1096	-557	-184	305	660	473	-789	409	792	885
1200	CAPITAL CONSUMPTION ALLOWANCES AND MISCELLANEOUS VALUATION ADJUSTMENTS .....	214	223	232	242	911	253	263	274	285	1075
1400	NET SAVING .....	882	-780	-416	63	-251	220	-1052	135	507	-190
1500	NON-FINANCIAL CAPITAL ACQUISITION .....	840	612	794	729	2975	759	430	602	617	2408
1600	GROSS FIXED CAPITAL FORMATION .....	527	528	710	653	2418	531	481	591	579	2182
1700	VALUE OF PHYSICAL CHANGE IN INVENTORIES .....	..	..	..	..	..	..	..	..	..	..
1800	NET PURCHASES OF EXISTING AND INTANGIBLE ASSETS .....	313	84	84	76	557	228	-51	11	38	226
1900	NET LENDING OR BORROWING (1100-1500) .....	256	-1169	-978	-424	-2315	-286	-1219	-193	175	-1523
2000	NET FINANCIAL INVESTMENT (2100-3100) .....	261	-1181	-926	-588	-2434	-162	-1260	-300	-220	-1942
2100	NET INCREASE IN FINANCIAL ASSETS .....	1140	267	-125	614	1896	1367	-196	201	430	1802
2310	CURRENCY AND DEPOSITS: .....	915	-38	-925	-727	-775	1096	-133	-172	-511	280
2311	CURRENCY AND BANK DEPOSITS .....	720	32	-792	-678	-718	1020	-227	-185	-438	170
2312	DEPOSITS IN OTHER INSTITUTIONS .....	247	-79	-162	-193	-187	75	39	1	-7	108
2313	FOREIGN CURRENCY AND DEPOSITS .....	-52	9	29	144	130	1	55	12	-66	2
2320	RECEIVABLES:										
2322	TRADE .....	26	2	5	1	34	16	-10	-	-	6
2330	LOANS:										
2332	OTHER LOANS .....	118	1	22	87	228	68	19	15	17	119
2340	GOVERNMENT OF CANADA TREASURY BILLS .....	3	-3	-	-	-	-	-	-	-	-
2410	MORTGAGES .....	111	51	87	93	342	128	63	79	74	344
2420	BONDS: .....	168	260	459	453	1340	188	140	328	159	815
2421	GOVERNMENT OF CANADA BONDS .....	-17	16	12	20	31	7	8	2	-23	-6
2422	PROVINCIAL GOVERNMENT BONDS .....	69	61	258	271	659	75	-	136	61	272
2423	MUNICIPAL GOVERNMENT BONDS .....	105	109	149	116	479	106	132	189	118	545
2424	OTHER CANADIAN BONDS .....	11	74	40	46	171	-	-	1	3	4
2510	CLAIMS ON ASSOCIATED ENTERPRISES:										
2513	GOVERNMENT .....	26	515	123	529	1193	152	424	55	296	927
2520	STOCKS .....	36	-176	-9	-9	-158	22	-	-	1	23
2530	FOREIGN INVESTMENTS .....	-	-	-	-	-	-	-	-	-	-
2610	OTHER FINANCIAL ASSETS .....	-263	-345	113	187	-308	-303	-699	-104	394	-712
3100	NET INCREASE IN LIABILITIES .....	879	1448	801	1202	4330	1529	1064	501	650	3744
3320	PAYABLES:										
3322	TRADE .....	216	46	-6	-128	128	248	8	-93	-59	104
3330	LOANS: .....	13	-15	79	36	113	76	22	50	16	164
3331	BANK LOANS .....	-37	-77	27	-4	-91	-16	-32	26	-6	-28
3332	OTHER LOANS .....	50	62	52	40	204	92	54	24	22	192
3350	FINANCE AND OTHER SHORT-TERM PAPER .....	55	5	205	67	332	90	-95	-154	35	-124
3410	MORTGAGES .....	-	-	-	-	-	-	-	-	-	-
3420	BONDS:										
3422	PROVINCIAL GOVERNMENT BONDS .....	482	1381	536	1323	3722	608	1392	757	828	3585
3510	CLAIMS ON ASSOCIATED ENTERPRISES:										
3513	GOVERNMENT .....	33	64	-2	13	108	172	-16	-40	-52	64
3610	OTHER LIABILITIES .....	80	-33	-11	-109	-73	335	-247	-19	-118	-49
4000	DISCREPANCY (1900-2000) .....	-5	12	-52	164	119	-124	41	107	395	419

TABLEAU 2-34. FLUX SECTORIELS PAR ANNEES ET TRIMESTRES  
SOUS-SECTEUR XI 1. ADMINISTRATIONS PUBLIQUES PROVINCIALES

1977					1978					CATEGORIES	NUMERO DE CATEGORIE
I	II	III	IV	ANNEE	I	II	III	IV	ANNEE		
MILLIONS DE DOLLARS											
1976	-375	442	1125	2771	1997	-307	758	1144	3592	EPARGNE BRUTE .....	1100
396	367	318	328	1249	340	350	362	373	1425	PROVISIONS POUR CONSOMMATION DE CAPITAL ET AJUSTEMENTS DIVERS .....	1200
1992	-922	159	797	1332	1657	-657	396	771	2167	EPARGNE NETTE .....	1400
498	346	803	797	2694	392	688	936	696	2712	ACQUISITION DE CAPITAL NON-FINANCIER .....	1500
911	546	751	724	2532	487	671	917	794	2869	FORMATION BRUTE DE CAPITAL FIXE .....	1600
..	..	..	..	..	..	..	..	..	..	VALEUR DE LA VARIATION MATERIELLE DES STOCKS .....	1700
-13	-	102	33	122	-95	17	19	-98	-157	ACHATS NETS D'ACTIFS EXISTANTS OU INTANGIBLES .....	1800
1981	-921	-411	333	117	1605	-995	-178	448	880	PRETS NET OU EMPRUNT NET (1100-1500) .....	1900
1071	-984	-346	326	37	1387	-1025	-113	432	621	INVESTISSEMENT FINANCIER NET (2100-3100) .....	2000
2011	-323	841	1716	5145	2565	543	1177	2091	6376	VARIATION NETTE DE L'ACTIF FINANCIER .....	2100
1174	-683	-393	-60	38	1146	-367	-336	257	700	ARGENT LIQUIDE ET DEPOTS: .....	2310
1292	-641	-397	-66	148	1132	-380	-348	256	660	ARGENT LIQUIDE ET DEPOTS BANCAIRES .....	2311
..	-18	3	6	-12	14	14	11	9	48	DEPOTS DANS LES AUTRES INSTITUTIONS .....	2312
-44	-24	1	-	-82	-	-1	1	-8	-8	DEVICES ET DEPOTS ETRANGERS .....	2313
-	-	-	-	-	-	-	-	-	-	COMPTES A RECEVOIR: .....	2320
-	-	-	-	-	-	-	-	-	-	EFFETS COMMERCIAUX .....	2322
32	31	4	33	118	36	3	6	-1	44	PRETS: .....	2330
5	-10	4	-1	-2	1	-4	1	-1	-3	ALTRES PRETS .....	2332
198	55	37	58	308	64	-10	-5	35	84	BONS DU TRESOR FEDERAUX .....	2340
374	345	437	489	1647	367	378	527	853	2125	HYPOTHEQUES .....	2410
62	13	-4	32	103	68	62	53	151	334	OBLIGATIONS: .....	2420
142	185	240	325	912	187	201	208	415	1011	OBLIGATIONS FEDERALES .....	2421
137	121	201	124	583	95	100	185	239	619	OBLIGATIONS PROVINCIALES .....	2422
13	26	-	8	49	17	15	81	48	161	OBLIGATIONS MUNICIPALES .....	2423
597	381	343	332	1553	379	782	180	435	1776	AUTRES OBLIGATIONS CANADIENNES .....	2424
-	-	-	-	-	-	-	-	-	-	CREANCES SUR DES ENTREPRISES ASSOCIEES: .....	2510
-	-	-	-	-	-	-	-	-	-	PUBLIQUES .....	2513
542	-436	407	863	1483	572	-239	804	513	1650	ACTIONS .....	2520
1043	461	1307	1380	5088	1178	1568	1350	1659	5755	INVESTISSEMENTS ETRANGERS .....	2530
229	-486	202	152	97	189	-325	336	-38	162	AUTRES ELEMENTS DE L'ACTIF FINANCIER .....	2610
38	552	-155	225	660	-197	268	-52	543	572	VARIATION NETTE DU PASSIF .....	3100
29	161	-124	159	222	-158	181	-106	229	106	COMPTES A PAYER: .....	3320
17	391	-31	66	438	11	87	54	314	466	EFFETS COMMERCIAUX .....	3322
-42	14	27	-8	-18	58	137	65	-13	247	EMPRUNTS: .....	3330
-	-	-	-	-	-	-	-	-	-	EMPRUNTS BANCAIRES .....	3331
1817	891	845	844	4217	948	1650	681	1300	4579	AUTRES EMPRUNTS .....	3332
8	72	-69	34	46	10	-8	104	-85	21	PAPIER DE SOCIETES DE FINANCEMENT ET AUTRE PAPIER A COURT TERME .....	3350
129	-382	238	33	78	160	-154	216	-48	174	HYPOTHEQUES .....	3410
10	43	-13	32	60	118	30	-3	14	239	OBLIGATIONS: .....	3420
										OBLIGATIONS PROVINCIALES .....	3422
										ENGAGEMENTS ENVERS DES ENTREPRISES ASSOCIEES: ..	2510
										PUBLIQUES .....	3513
										AUTRES ELEMENTS DU PASSIF .....	3610
										DIVERGENCES (1400-2000) .....	-400

TABLE 2-35. SECTOR FLOWS, QUARTERLY AND ANNUALLY

SUBSECTOR XI 2. LOCAL GOVERNMENTS

CATEGORY NUMBER	CATEGORY	1975					1976				
		I	II	III	IV	ANNUAL	I	II	III	IV	ANNUAL
MILLIONS OF DOLLARS											
1100	GROSS SAVING .....	476	742	792	-77	1933	478	914	591	-291	1692
1200	CAPITAL CONSUMPTION ALLOWANCES AND MISCELLANEOUS VALUATION ADJUSTMENTS .....	234	243	252	260	989	266	275	284	294	1119
1400	NET SAVING .....	242	499	540	-337	944	212	639	307	-585	573
1500	NON-FINANCIAL CAPITAL ACQUISITION .....	420	682	834	747	2683	448	768	909	728	2853
1600	GROSS FIXED CAPITAL FORMATION .....	375	637	789	702	2503	403	723	864	683	2673
1700	VALUE OF PHYSICAL CHANGE IN INVENTORIES .....	..	..	..	..	..	..	..	..	..	..
1800	NET PURCHASES OF EXISTING AND INTANGIBLE ASSETS ..	45	45	45	45	180	45	45	45	45	180
1900	NET LENDING OR BORROWING (1100-1500) .....	56	60	-42	-824	-750	30	146	-318	-1019	-1161
2000	NET FINANCIAL INVESTMENT (2100-3100) .....	134	-369	-732	-476	-1443	615	-56	-562	-1875	-1878
2100	NET INCREASE IN FINANCIAL ASSETS .....	1083	-276	-493	262	576	1589	-76	-335	-1163	15
2310	CURRENCY AND DEPOSITS: .....	78	296	157	-393	138	198	327	606	-849	282
2311	CURRENCY AND BANK DEPOSITS .....	55	252	137	-331	113	79	224	518	-559	262
2312	DEPOSITS IN OTHER INSTITUTIONS .....	20	36	6	-45	17	91	118	45	-217	37
2313	FOREIGN CURRENCY AND DEPOSITS .....	3	8	14	-17	8	28	-15	43	-73	-17
2320	RECEIVABLES:										
2322	TRADE .....	1	1	1	1	4	1	1	1	1	4
2330	LOANS:										
2332	OTHER LOANS .....	-12	26	27	-48	-7	2	16	24	-59	-17
2340	GOVERNMENT OF CANADA TREASURY BILLS .....	1	-1	2	-2	-	2	-2	-	-	-
2420	BONDS: .....	49	92	16	-105	52	73	3	-30	-22	24
2421	GOVERNMENT OF CANADA BONDS .....	-1	2	10	-13	-2	-1	-2	15	-8	4
2422	PROVINCIAL GOVERNMENT BONDS .....	8	16	10	-16	18	8	15	-12	-3	8
2423	MUNICIPAL GOVERNMENT BONDS .....	19	23	1	-7	36	34	-6	-33	1	-4
2424	OTHER CANADIAN BONDS .....	23	51	-5	-69	-	32	-4	-	-12	16
2510	CLAIMS ON ASSOCIATED ENTERPRISES:										
2513	GOVERNMENT .....	30	122	102	135	389	-70	-70	-70	-68	-278
2610	OTHER FINANCIAL ASSETS .....	936	-812	-798	674	-	1383	-351	-866	-166	-
3100	NET INCREASE IN LIABILITIES .....	549	93	239	738	2019	974	-20	227	712	1893
3320	PAYABLES:										
3322	TRADE .....	4	4	5	5	18	4	4	5	5	18
3330	LOANS: .....	427	-174	-138	246	361	387	-312	-254	294	115
3331	BANK LOANS .....	378	-164	-107	232	339	382	-309	-226	282	129
3332	OTHER LOANS .....	49	-10	-31	14	22	5	-3	-28	12	-14
3350	FINANCE AND OTHER SHORT-TERM PAPER .....	213	-1	-84	-31	97	16	-21	9	-55	-51
3420	BONDS:										
3423	MUNICIPAL GOVERNMENT BONDS .....	302	261	452	513	1528	558	300	457	458	1773
3510	CLAIMS ON ASSOCIATED ENTERPRISES:										
3513	GOVERNMENT .....	1	1	1	2	5	7	7	7	7	28
3610	OTHER LIABILITIES .....	2	2	3	3	10	2	2	3	3	10
4000	DISCREPANCY (1900-2000) .....	-78	429	690	-348	693	-585	202	244	856	717

TABLEAU 2-35. FLUX SECTORIELS PAR ANNEES ET TRIMESTRES

SOUS-SECTEUR XI 2. ADMINISTRATIONS PUBLIQUES LOCALES

1977					1978					CATEGORIES	NUMERO DE CATEGORIE
I	II	III	IV	ANNEE	I	II	III	IV	ANNEE		
MILLIONS DE DOLLARS											
772	1229	672	-95	2578	678	1065	753	104	2600	EPARGNE BRUTE .....	1100
305	316	328	340	1289	351	363	374	386	1474	PROVISIONS POUR CONSOMMATION DE CAPITAL ET AJUSTEMENTS DIVERS .....	1200
467	913	344	-435	1289	327	702	375	-282	1126	EPARGNE NETTE .....	1400
481	824	994	821	3120	617	789	950	858	3214	ACQUISITION DE CAPITAL NON-FINANCIER .....	1500
436	779	949	776	2940	572	744	905	813	3034	FORMATION BRUTE DE CAPITAL FIXE .....	1600
..	..	..	..	..	..	..	..	..	..	VALEUR DE LA VARIATION MATERIELLE DES STOCKS .....	1700
45	45	45	45	180	45	45	45	45	180	ACHATS NETS D'ACTIFS EXISTANTS CU INTANGIBLES .....	1800
291	405	-322	-916	-542	61	276	-197	-754	-614	PRETS NET OU EMPRUNT NET (1100-1500) .....	1900
1071	-155	-279	-1031	-394	842	-136	-161	-1288	-743	INVESTISSEMENT FINANCIER NET (2100-3100) .....	2000
1790	-377	-32	-751	630	1316	-60	73	-1266	63	VARIATION NETTE DE L'ACTIF FINANCIER .....	2100
137	634	529	-872	428	-48	636	385	-903	74	ARGENT LIQUIDE ET DEPOTS: .....	2310
76	488	439	-661	342	-72	408	310	-642	4	ARGENT LIQUIDE ET DEPOTS BANCAIRES .....	2311
59	117	73	-188	61	51	147	97	-228	67	DEPOTS DANS LES AUTRES INSTITUTIONS .....	2312
2	29	17	-23	25	-27	81	-18	-33	3	DEVISES ET DEPOTS ETRANGERS .....	2313
1	1	1	1	4	1	1	1	1	4	COMPTES A RECEVOIR: .....	2320
6	48	32	-61	25	-9	13	18	-23	-1	EFFETS COMMERCIAUX .....	2322
8	18	-23	-2	1	2	4	5	-13	2	PRETS: .....	2330
46	7	-9	66	110	-15	23	-38	-36	-66	AUTRES PRETS .....	2332
-	1	4	-3	2	-1	1	5	6	11	BONS DU TRESOR FEDERAUX .....	2340
3	-2	8	16	25	-13	9	11	-21	-14	OBLIGATIONS: .....	2420
13	4	-13	-10	-6	36	43	-67	-26	-14	OBLIGATIONS FEDERALES .....	2421
30	4	-8	63	89	-37	-30	13	5	-49	OBLIGATIONS PROVINCIALES .....	2422
34	-19	-4	51	62	9	43	-	-2	50	OBLIGATIONS MUNICIPALES .....	2423
1558	-1064	-558	66	-	1376	-780	-306	-290	-	AUTRES OBLIGATIONS CANADIENNES .....	2424
719	-222	247	280	1024	474	76	234	22	806	CREANCES SUR DES ENTREPRISES ASSOCIEES: .....	2510
4	4	5	5	18	4	4	5	5	18	PUBLIQUES .....	2513
198	-389	-51	-145	-387	207	-273	109	-110	-67	AUTRES ELEMENTS DE L'ACTIF FINANCIER .....	2610
159	-354	-37	-146	-378	169	-259	87	-68	-71	VARIATION NETTE DU PASSIF .....	3100
39	-35	-14	1	-9	38	-14	22	-42	4	COMPTES A PAYER: .....	3320
104	-157	-48	-39	-140	37	79	-67	-50	-1	EFFETS COMMERCIAUX .....	3322
404	311	331	449	1495	217	257	177	167	818	EMPRUNTS: .....	3330
7	7	7	7	28	7	7	7	7	28	EMPRUNTS BANCAIRES .....	3331
2	2	3	3	10	2	2	3	3	10	AUTRES EMPRUNTS .....	3332
-780	560	-43	115	-148	-781	412	-36	534	129	PAPIER DE SOCIETES DE FINANCEMENT ET AUTRE PAPIER A COURT TERME .....	3350
										OBLIGATIONS: .....	3420
										OBLIGATIONS MUNICIPALES .....	3423
										ENGAGEMENTS ENVERS DES ENTREPRISES ASSOCIEES: .....	3510
										PUBLIQUES .....	3513
										AUTRES ELEMENTS DU PASSIF .....	3610
										DIVERGENCE (1900-2000) .....	4000

TABLE 2-36. SECTOR FLOWS, QUARTERLY AND ANNUALLY  
SUBSECTOR XI 3. HOSPITALS

CATEGORY NUMBER	CATEGORY	1975					1976				
		I	II	III	IV	ANNUAL	I	II	III	IV	ANNUAL
MILLIONS OF DOLLARS											
1100	GRSS SAVING .....	114	156	7	116	393	315	-134	-22	-27	132
1200	CAPITAL CONSUMPTION ALLOWANCES AND MISCELLANEOUS VALUATION ADJUSTMENTS .....	45	46	47	48	186	49	50	52	53	204
1400	NET SAVING .....	69	110	-40	68	207	266	-184	-74	-80	-72
1500	NON-FINANCIAL CAPITAL ACQUISITION .....	75	76	82	75	308	76	82	94	94	346
1600	GROSS FIXED CAPITAL FORMATION .....	75	76	82	75	308	76	82	94	94	346
1700	VALUE OF PHYSICAL CHANGE IN INVENTORIES .....	..	..	..	..	..	..	..	..	..	..
1800	NET PURCHASES OF EXISTING AND INTANGIBLE ASSETS .....	-	-	-	-	-	-	-	-	-	-
1900	NET LENDING OR BORROWING (1100-1500) .....	39	80	-75	41	85	239	-216	-116	-121	-214
2000	NET FINANCIAL INVESTMENT (2100-3100) .....	-7	-7	-5	-8	-27	18	-26	58	-	50
2100	NET INCREASE IN FINANCIAL ASSETS .....	40	40	41	40	161	65	66	63	66	260
2310	CURRENCY AND DEPOSITS: .....	1	1	2	1	5	12	13	12	13	50
2311	CURRENCY AND BANK DEPOSITS .....	1	1	2	1	5	12	13	12	13	50
2312	DEPOSITS IN OTHER INSTITLTIONS .....	-	-	-	-	-	-	-	-	-	-
2320	RECEIVABLES:										
2322	TRADE .....	32	32	33	33	130	27	28	27	27	109
2340	GOVERNMENT OF CANADA TREASURY BILLS .....	-	-	-	-	-	-	-	-	-	-
2350	FINANCE AND OTHER SHORT-TERM PAPER .....	1	1	1	-	3	20	19	19	20	78
2410	MORTGAGES .....	-	-	-	-	-	-	-	-	-	-
2420	BONDS: .....	1	1	-	1	3	6	6	5	6	23
2421	GOVERNMENT OF CANADA BONDS .....	-	-	-	-	-	-	-	-	-	-
2422	PROVINCIAL GOVERNMENT BONDS .....	-	-	-	-	-	-	-	-	-	-
2423	MUNICIPAL GOVERNMENT BONDS .....	-	-	-	-	-	-	-	-	-	-
2424	OTHER CANADIAN BONDS .....	1	1	-	1	3	6	6	5	6	23
2520	STOCKS .....	2	2	1	2	7	5	5	5	5	20
2610	OTHER FINANCIAL ASSETS .....	3	3	4	3	13	-5	-5	-5	-5	-20
3100	NET INCREASE IN LIABILITIES .....	47	47	46	48	188	47	92	5	66	210
3320	PAYABLES:										
3322	TRADE .....	-	-	-	-	-	-	-	-	-	-
3330	LDANS: .....	8	8	8	8	32	-26	14	-64	3	-73
3331	BANK LOANS .....	6	6	6	6	24	10	50	-29	39	70
3332	OTHER LOANS .....	2	2	2	2	8	-36	-36	-35	-36	-143
3410	MORTGAGES .....	5	4	5	5	19	-13	-12	-13	-13	-51
3420	BONDS:										
3424	OTHER CANADIAN BONDS .....	7	7	6	7	27	11	14	6	-	31
3610	OTHER LIABILITIES .....	27	28	27	28	110	75	76	76	76	303
4000	DISCREPANCY (1900-2000) .....	46	87	-70	49	112	221	-190	-174	-121	-264

TABLEAU 2-36. FLUX SECTORIELS PAR ANNEES ET TRIMESTRES  
SOUS-SECTEUR XI 3. HOPITAUX

1977					1978					CATEGORIES	NUMERO DE CATEGORIE
I	II	III	IV	ANNEE	I	II	III	IV	ANNEE		
MILLIONS DE DOLLARS											
250	-14	1	-19	218	198	25	10	-17	216	EPARGNE BRUTE .....	1100
55	57	59	61	232	63	65	67	69	264	PROVISIONS POUR CONSOMMATION DE CAPITAL ET AJUSTEMENTS DIVERS .....	1200
195	-71	-58	-80	-14	135	-40	-57	-86	-48	EPARGNE NETTE .....	1400
79	84	96	91	350	89	100	107	109	405	ACQUISITION DE CAPITAL NON-FINANCIER .....	1500
79	84	96	91	350	89	100	107	109	405	FORMATION BRUTE DE CAPITAL FIXE .....	1600
..	..	..	..	..	..	..	..	..	..	VALEUR DE LA VARIATION MATERIELLE DES STOCKS .....	1700
-	-	-	-	-	-	-	-	-	-	ACHATS NETS D'ACTIFS EXISTANTS OU INTANGIBLES .....	1800
171	-98	-95	-110	-132	109	-75	-97	-126	-189	PRETS NET OU EMPRUNT NET (1100-1500) .....	1900
-1	87	34	29	149	-4	49	21	42	108	INVESTISSEMENT FINANCIER NET (2100-3100) .....	2000
65	66	63	66	260	65	66	63	66	260	VARIATION NETTE DE L'ACTIF FINANCIER .....	2100
12	13	12	13	50	12	13	12	13	50	ARGENT LIQUIDE ET DEPOTS: .....	2310
12	13	12	13	50	12	13	12	13	50	ARGENT LIQUIDE ET DEPOTS BANCAIRES .....	2311
-	-	-	-	-	-	-	-	-	-	DEPOTS DANS LES AUTRES INSTITUTIONS .....	2312
27	28	27	27	109	27	28	27	27	109	COMPTES A RECEVOIR: .....	2320
-	-	-	-	-	-	-	-	-	-	EFFETS COMMERCIAUX .....	2322
20	19	19	20	78	20	19	19	20	78	BONS OU TRESOR FEDERAUX .....	2340
-	-	-	-	-	-	-	-	-	-	PAPIER DE SOCIETES DE FINANCEMENT ET AUTRE PAPIER A COURT TERME .....	2350
6	6	5	6	23	6	6	5	6	23	HYPOTHEQUES .....	2410
-	-	-	-	-	-	-	-	-	-	OBLIGATIONS: .....	2420
-	-	-	-	-	-	-	-	-	-	OBLIGATIONS FEDERALES .....	2421
-	-	-	-	-	-	-	-	-	-	OBLIGATIONS PROVINCIALES .....	2422
6	6	5	6	23	6	6	5	6	23	OBLIGATIONS MUNICIPALES .....	2423
5	5	5	5	20	5	5	5	5	20	AUTRES OBLIGATIONS CANADIENNES .....	2424
-5	-5	-5	-5	-20	-5	-5	-5	-5	-20	ACTIONS .....	2520
66	-21	29	37	111	69	17	42	24	152	AUTRES ELEMENTS DE L'ACTIF FINANCIER .....	2610
-	-	-	-	-	-	-	-	-	-	VARIATION NETTE DU PASSIF .....	3100
-19	-93	-40	-33	-185	-5	-53	-39	-53	-150	COMPTES A PAYER: .....	3320
17	-57	-5	3	-42	21	-17	-4	-17	-7	EFFETS COMMERCIAUX .....	3322
-36	-36	-35	-36	-143	-36	-36	-35	-36	-143	EMPRUNTS: .....	3330
-13	-12	-13	-13	-51	-13	-12	-13	-13	-51	EMPRUNTS BANCAIRES .....	3331
23	8	6	7	44	12	6	18	14	50	AUTRES EMPRUNTS .....	3332
75	76	76	76	303	75	76	76	76	303	HYPOTHEQUES .....	3410
172	-185	-129	-139	-281	113	-124	-118	-168	-297	OBLIGATIONS: .....	3420
										AUTRES OBLIGATIONS CANADIENNES .....	3424
										AUTRES ELEMENTS DU PASSIF .....	3610
										DIVERGENCE (1900-2000) .....	4000





TABLEAU 2-37. FLUX SECTORIELS PAR ANNEES ET TRIMESTRES  
SECTEUR XII. CAISSES DE SECURITE SOCIALE

1977					1978					CATEGORIES	NUMERO DE CATEGORIE
I	II	III	IV	ANNEE	I	II	III	IV	ANNEE		
MILLIONS DE DOLLARS											
571	833	516	332	2252	575	867	549	383	2374	EPARGNE BRUTE .....	1100
571	833	516	332	2252	575	867	549	383	2374	EPARGNE NETTE .....	1400
...	...	...	...	...	...	...	...	...	...	ACQUISITION DE CAPITAL NON-FINANCIER .....	1500
571	833	516	332	2252	575	867	549	383	2374	PRETS NET OU EMPRUNT NET (1100-1500) .....	1900
571	833	516	332	2252	575	867	549	383	2374	INVESTISSEMENT FINANCIER NET (2100-3100) .....	2000
571	833	516	332	2252	575	867	549	383	2374	VARIATION NETTE DE L'ACTIF FINANCIER .....	2100
314	606	413	321	1654	239	668	437	331	1675	OBLIGATIONS: .....	2420
2	4	3	2	11	2	5	3	2	12	OBLIGATIONS FEDERALES .....	2421
312	602	410	319	1643	237	663	434	329	1663	OBLIGATIONS PROVINCIALES .....	2422
243	246	109	16	614	340	220	108	57	725	CREANCES SUR DES ENTREPRISES ASSOCIEES: .....	2510
14	-19	-6	-5	-16	-4	-21	4	-5	-26	PUBLIQUES .....	2513
...	...	...	...	...	...	...	...	...	...	AUTRES ELEMENTS DE L'ACTIF FINANCIER .....	2610
...	...	...	...	...	...	...	...	...	...	VARIATION NETTE DU PASSIF .....	3100
-	-	-	-	-	-	-	-	-	-	DIVERGENCE (1900-2000) .....	4000

TABLEAU 2-38. FLUX SECTORIELS PAR ANNEES ET TRIMESTRES  
SOUS-SECTEUR XII 1. CAISSE DE SECURITE SOCIALE: FEDERALE

1977					1978					CATEGORIES	NUMERO DE CATEGORIE
I	II	III	IV	ANNEE	I	II	III	IV	ANNEE		
MILLIONS DE DOLLARS											
436	592	381	260	1669	424	655	393	291	1763	EPARGNE BRUTE .....	1100
436	592	381	260	1669	424	655	393	291	1763	EPARGNE NETTE .....	1400
...	...	...	...	...	...	...	...	...	...	ACQUISITION DE CAPITAL NON-FINANCIER .....	1500
436	592	381	260	1669	424	655	393	291	1763	PRETS NET OU EMPRUNT NET (1100-1500) .....	1900
436	592	381	260	1669	424	655	393	291	1763	INVESTISSEMENT FINANCIER NET (2100-3100) .....	2000
436	592	381	260	1669	424	655	393	291	1763	VARIATION NETTE DE L'ACTIF FINANCIER .....	2100
314	606	413	321	1654	239	668	437	331	1675	OBLIGATIONS: .....	2420
2	4	3	2	11	2	5	3	2	12	OBLIGATIONS FEDERALES .....	2421
312	602	410	319	1643	237	663	434	329	1663	OBLIGATIONS PROVINCIALES .....	2422
109	1	-30	-58	22	187	-14	-41	-35	97	CREANCES SUR DES ENTREPRISES ASSOCIEES: .....	2510
13	-15	-2	-3	-7	-2	1	-3	-5	-9	PUBLIQUES .....	2513
...	...	...	...	...	...	...	...	...	...	AUTRES ELEMENTS DE L'ACTIF FINANCIER .....	2610
...	...	...	...	...	...	...	...	...	...	VARIATION NETTE DU PASSIF .....	3100
-	-	-	-	-	-	-	-	-	-	DIVERGENCE (1900-2000) .....	4000

TABLEAU 2-39. FLUX SECTORIELS PAR ANNEES ET TRIMESTRES  
SOUS-SECTEUR XII 2. CAISSE DE SECURITE SOCIALE: PROVINCIALE

1977					1978					CATEGORIES	NUMERO DE CATEGORIE
I	II	III	IV	ANNEE	I	II	III	IV	ANNEE		
MILLIONS DE DOLLARS											
135	241	135	72	583	151	212	156	92	611	EPARGNE BRUTE .....	1100
135	241	135	72	583	151	212	156	92	611	EPARGNE NETTE .....	1400
...	...	...	...	...	...	...	...	...	...	ACQUISITION DE CAPITAL NON-FINANCIER .....	1500
135	241	135	72	583	151	212	156	92	611	PRETS NET OU EMPRUNT NET (1100-1500) .....	1900
135	241	135	72	583	151	212	156	92	611	INVESTISSEMENT FINANCIER NET (2100-3100) .....	2000
135	241	135	72	583	151	212	156	92	611	VARIATION NETTE DE L'ACTIF FINANCIER .....	2100
134	245	139	74	592	153	234	149	92	628	CREANCES SUR DES ENTREPRISES ASSOCIEES: .....	2510
1	-4	-4	-2	-9	-2	-22	7	-	-17	PUBLIQUES .....	2513
...	...	...	...	...	...	...	...	...	...	AUTRES ELEMENTS DE L'ACTIF FINANCIER .....	2610
...	...	...	...	...	...	...	...	...	...	VARIATION NETTE DU PASSIF .....	3100
-	-	-	-	-	-	-	-	-	-	DIVERGENCE (1900-2000) .....	4000

TABLE 2-40. SECTOR FLOWS, QUARTERLY AND ANNUALLY

SECTOR XIII. REST OF THE WORLD

CATEGORY NUMBER	CATEGORY	1975					1976				
		I	II	III	IV	ANNUAL	I	II	III	IV	ANNUAL
MILLIONS OF DOLLARS											
1100	GROSS SAVING .....	1946	1258	837	1211	5252	1924	1192	158	1073	4347
1400	NET SAVING .....	1946	1258	837	1211	5252	1924	1192	158	1073	4347
1500	NON-FINANCIAL CAPITAL ACQUISITION .....	92	132	158	113	495	123	148	143	132	546
1800	NET PURCHASES OF EXISTING AND INTANGIBLE ASSETS .....	92	132	158	113	495	123	148	143	132	546
1900	NET LENDING OR BORROWING (1100-1500) .....	1854	1126	679	1098	4757	1801	1044	15	941	3801
2000	NET FINANCIAL INVESTMENT (2100-3100) .....	1615	1355	848	2142	5960	2064	1719	396	3301	7480
2100	NET INCREASE IN FINANCIAL ASSETS .....	1454	1664	2202	2042	7362	4233	2315	2500	3578	12626
2310	CURRENCY AND DEPOSITS: .....	56	379	1316	-904	847	861	509	231	761	2362
2311	CURRENCY AND BANK DEPOSITS .....	138	144	128	35	445	117	-114	-161	161	3
2312	DEPOSITS IN OTHER INSTITUTIONS .....	2	1	2	1	6	2	3	2	2	9
2313	FOREIGN CURRENCY AND DEPOSITS .....	-84	234	1186	-940	396	742	620	390	598	2350
2330	LOANS:										
2332	OTHER LOANS .....	19	-7	96	225	333	48	101	395	179	723
2340	GOVERNMENT OF CANADA TREASURY BILLS .....	24	14	2	-3	37	155	57	199	29	440
2350	FINANCE AND OTHER SHORT-TERM PAPER .....	296	58	-107	111	358	243	-122	8	360	489
2410	MORTGAGES .....	21	21	21	22	85	12	32	12	12	68
2420	BONDS: .....	644	817	802	2145	4408	2991	1772	2126	1693	8582
2421	GOVERNMENT OF CANADA BONDS .....	-7	5	103	100	201	124	127	104	-16	339
2422	PROVINCIAL GOVERNMENT BONDS .....	514	795	401	1304	3018	1811	638	1205	787	4441
2423	MUNICIPAL GOVERNMENT BONDS .....	92	-12	177	186	443	326	57	153	104	640
2424	OTHER CANADIAN BONDS .....	45	25	121	555	746	720	950	664	818	3162
2510	CLAIMS ON ASSOCIATED ENTERPRISES:										
2512	CORPORATE .....	115	300	174	106	695	50	-51	-264	73	-192
2520	STOCKS .....	-19	95	9	1	86	26	1	-24	-52	-49
2610	OTHER FINANCIAL ASSETS: .....	298	-13	-111	339	513	-153	16	-183	523	203
	(A) OTHER .....	298	-13	-111	339	513	-153	16	-183	523	203
	(B) SPECIAL DRAWING RIGHTS .....	-	-	-	-	-	-	-	-	-	-
2700	OFFICIAL MONETARY RESERVE OFFSETS .....	-	-	-	-	-	-	-	-	-	-
3100	NET INCREASE IN LIABILITIES .....	-161	309	1354	-100	1402	2169	596	2104	277	5146
3210	OFFICIAL INTERNATIONAL RESERVES: .....	-37	-485	19	98	-405	503	172	-173	20	522
3211	OFFICIAL HOLDINGS OF GOLD AND FOREIGN EXCHANGE .....	-115	-551	-8	108	-566	492	88	-311	-45	224
3212	INTERNATIONAL MONETARY FUND, GENERAL ACCOUNT .....	78	59	27	-10	154	11	78	138	65	292
3213	SPECIAL DRAWING RIGHTS .....	-	7	-	-	7	-	6	-	-	6
3310	CURRENCY AND DEPOSITS:										
3313	FOREIGN CURRENCY AND DEPOSITS .....	-376	-75	832	-855	-474	1282	264	1446	-291	2701
3330	LOANS: .....	224	505	247	383	1363	318	159	492	415	1384
3331	BANK LOANS .....	26	253	75	285	643	164	83	263	278	788
3332	OTHER LOANS .....	198	256	172	94	720	154	76	229	137	596
3410	MORTGAGES .....	-	-	-	-	-	-	-	-	-	-
3510	CLAIMS ON ASSOCIATED ENTERPRISES:										
3512	CORPORATE .....	-30	342	260	154	726	-40	91	296	15	362
3530	FOREIGN INVESTMENTS .....	29	-21	-46	93	55	65	-146	34	82	35
3610	OTHER LIABILITIES .....	29	39	42	27	137	41	56	9	36	142
4000	DISCREPANCY (1900-2000) .....	239	-229	-169	-1044	-1203	-263	-675	-381	-2360	-3679

SEE TECHNICAL NOTE (B)

TABLEAU 2-40. FLUX SECTORIELS PAR ANNEES ET TRIMESTRES

## SECTEUR XIII. RESTE DU MONDE

1977					1978					CATEGORIES	NUMERO DE CATEGORIE
I	II	III	IV	ANNEE	I	II	III	IV	ANNEE		
MILLIONS DE DOLLARS											
1617	1359	674	935	4580	1582	1403	677	1974	5636	EPARGNE BRUTE .....	1100
1617	1359	674	935	4580	1582	1403	677	1974	5636	EPARGNE NETTE .....	1400
93	124	127	96	430	80	99	105	67	351	ACQUISITION DE CAPITAL NON-FINANCIER .....	1500
93	124	127	96	430	80	99	105	67	351	ACHATS NETS D'ACTIFS EXISTANTS DU INTANGIBLES .....	1800
1929	1295	547	899	4150	1502	1304	572	1907	5285	PRETS NET DU EMPRUNT NET (1100-1500) .....	1900
1300	2417	924	2025	6896	1975	2732	1849	501	7057	INVESTISSEMENT FINANCIER NET (2100-3100) .....	2000
2329	2110	2079	2170	8688	2694	4830	2159	4951	14634	VARIATION NETTE DE L'ACTIF FINANCIER .....	2100
849	667	670	414	2597	1867	1454	-15	3091	6397	ARGENT LIQUIDE ET DEPOTS: .....	2310
85	371	-184	165	404	-139	27	37	42	-33	ARGENT LIQUIDE ET DEPOTS BANCAIRES .....	2311
-	1	2	-1	2	-	-	-	-1	-1	DEPOTS DANS LES AUTRES INSTITUTIONS .....	2312
764	295	852	250	2191	2006	1427	-52	3050	6431	DEVICES ET DEPOTS ETRANGERS .....	2313
109	-187	-42	171	51	-65	241	1738	860	2774	PRETS: .....	2330
146	-27	88	35	242	-49	37	23	-64	-53	ALTRES PRETS .....	2332
48	-143	95	155	155	-63	-17	-100	221	41	BONS DU TRESOR FEDERAUX .....	2340
14	14	15	15	58	15	15	15	15	60	PAPIER DE SOCIETES DE FINANCEMENT ET AUTRE PAPIER A COURT TERME .....	2350
1164	1224	1777	763	4933	963	2929	340	1069	5301	HYPOTHEQUES .....	2410
32	48	62	150	283	-53	1535	-25	931	2388	OBLIGATIONS: .....	2420
474	701	1144	309	2728	303	996	170	91	1560	OBLIGATIONS FEDERALES .....	2421
80	38	74	66	268	-	16	13	-41	-12	OBLIGATIONS PROVINCIALES .....	2422
487	437	497	238	1654	713	382	182	88	1365	OBLIGATIONS MUNICIPALES .....	2423
199	189	-106	149	428	201	-14	281	-502	-34	AUTRES OBLIGATIONS CANADIENNES .....	2424
-34	27	-16	-66	-89	-50	-58	-28	-138	-274	CREANCES SUR DES ENTREPRISES ASSOCIEES: .....	2510
-165	346	-402	534	313	-125	243	-95	399	422	CONSTITUEES .....	2512
-165	346	-402	534	313	-125	243	-95	399	422	ACTIONS .....	2520
-	-	-	-	-	-	-	-	-	-	AUTRES ELEMENTS DE L'ACTIF FINANCIER: .....	2610
-	-	-	-	-	-	-	-	-	-	(A) AUTRES .....	
-	-	-	-	-	-	-	-	-	-	(B) DROITS DE TIRAGE SPECIAUX .....	
-	-	-	-	-	-	-	-	-	-	RESERVES MONETAIRES OFFICIELLES (COMPENSATION) ..	2700
999	-407	1139	149	1722	719	2098	210	4450	7577	VARIATION NETTE DU PASSIF .....	3100
-749	-12	-382	-391	-1493	-750	871	-1319	1014	-184	RESERVES OFFICIELLES DE LIQUIDITES INTERNATIONALES: .....	3210
-755	8	-247	-204	-1198	-692	1123	-1285	1084	230	AVOIRS OFFICIELS EN OR ET DEVICES ETRANGERS .....	3211
-3	16	-76	-80	-143	-48	-246	-30	-66	-390	FOND MONETAIRE INTERNATIONAL, COMPTE GENERAL .....	3212
-8	-36	-29	-7	-80	-10	-6	-4	-4	-24	DROITS DE TIRAGE SPECIAUX .....	3213
829	-773	1048	-378	832	1277	211	95	583	2166	ARGENT LIQUIDE ET DEPOTS: .....	3310
931	276	243	568	1580	41	462	665	297	1465	DEVICES ET DEPOTS ETRANGERS .....	3313
132	70	173	71	496	-10	162	181	-23	310	EMPRUNTS: .....	3330
311	306	76	697	1824	91	392	434	359	1199	EMPRUNTS BANCAIRES .....	3331
-	-	-	-	-	-	-	-	-	-	ALTRES EMPRUNTS .....	3332
350	129	343	246	1020	138	418	788	359	4173	HYPOTHEQUES .....	3410
31	-143	-29	-34	-388	-43	-68	76	-34	-27	ENGAGEMENTS ENVERS DES ENTREPRISES ASSOCIEES: ..	3510
-4	16	-	-16	-4	-4	2	5	11	14	CONSTITUEES .....	3512
199	-1382	-377	-1186	-2746	-473	-1428	-1277	1406	-1772	INVESTISSEMENTS ETRANGERS .....	3530
										AUTRES ELEMENTS DU PASSIF .....	3610
										DIVERGENCE (1900-2000) .....	4000

VOIR LA NOTE TECHNIQUE (6)

TABLE 3-9. CATEGORY, QUARTERLY AND ANNUALLY  
NET LENDING OR BORROWING, SECTOR AND SUBSECTOR TRANSACTIONS  
(FINANCIAL ACCOUNTS, CATEGORY 1900)

SEC- TOR	SUB- SECTOR	1975					1976				
		I	II	III	IV	ANNUAL	I	II	III	IV	ANNUAL
MILLIONS OF DOLLARS											
	REAL ACCOUNTS BALANCE .....	-	-	-	-	-	-	-	-	-	-
I&II	PERSONS AND UNINCORPORATED BUSINESS .....	2921	2498	2898	998	9315	3556	2859	1971	451	8837
III	NON-FINANCIAL PRIVATE CORPORATIONS .....	-1783	-680	-188	-591	-3242	-1805	-1023	-494	-1154	-4476
IV	NON-FINANCIAL GOVERNMENT ENTERPRISES .....	-723	-1349	-1840	-1779	-5691	-1053	-1419	-1685	-1401	-5558
1.	FEDERAL .....	-180	-70	-324	-224	-798	-80	-46	-369	-284	-779
2.	PROVINCIAL .....	-412	-1100	-1293	-1307	-4112	-816	-1228	-1206	-1047	-4297
3.	LOCAL .....	-131	-179	-223	-248	-781	-157	-145	-110	-70	-482
V	THE MONETARY AUTHORITIES .....	-2	-2	-3	-3	-10	-2	-3	-3	-	-8
1.	BANK OF CANADA .....	-2	-2	-3	-3	-10	-2	-3	-3	-	-8
VI	BANKS AND NEAR-BANKS .....	87	110	132	121	450	91	100	104	107	402
1.	CHARTERED BANKS .....	93	98	102	96	389	98	82	82	103	365
2.	NEAR-BANKS .....	-6	12	30	25	61	-7	18	22	4	37
2.1.	QUEBEC SAVINGS BANKS .....	-	1	-	1	2	1	-	-	1	2
2.2.	CREDIT UNIONS AND CAISSES POPULAIRES ...	-7	-7	-10	-12	-36	-9	-5	-7	-12	-33
2.3.	TRUST COMPANIES .....	-1	11	17	25	52	-6	15	20	9	38
2.4.	MORTGAGE LOAN COMPANIES .....	2	7	23	11	43	7	8	9	6	30
VII	INSURANCE COMPANIES AND PENSION FUNDS .....	-8	-45	-21	-19	-93	-20	-29	-45	-28	-122
1.	LIFE INSURANCE COMPANIES .....	-7	-5	-15	-22	-49	-11	-23	-24	-19	-77
2.	FRATERNAL BENEFIT SOCIETIES .....	-	-	-	-	-	-	-	-	-	-
3.	TRUSTEED PENSION PLANS .....	-1	-40	-6	3	-44	-9	-6	-21	-9	-45
VIII	OTHER PRIVATE FINANCIAL INSTITUTIONS .....	36	183	120	124	463	84	260	217	78	639
1.	INVESTMENT DEALERS .....	14	1	-2	-2	11	5	2	-5	4	6
2.	MUTUAL FUNDS .....	8	9	-9	-	8	7	9	-5	-6	5
3.	FIRE AND CASUALTY INSURANCE COMPANIES ....	2	51	57	5	115	6	116	130	11	263
4.	MORTGAGE INVESTMENT TRUST CORPORATIONS ...	2	-	1	-3	-	2	-	-	-2	-
5.	SALES FINANCE AND CONSUMER LOAN COMPANIES .....	38	46	56	38	178	36	52	46	22	156
6.	OTHER, N.E.I. ....	-28	76	17	86	151	28	81	51	49	209
IX	PUBLIC FINANCIAL INSTITUTIONS .....	-77	-91	-96	-108	-372	86	-30	-22	-13	21
1.	FEDERAL .....	-13	-5	-16	-22	-56	-26	-10	1	-4	-39
2.	PROVINCIAL .....	-64	-86	-80	-86	-316	112	-20	-23	-9	60
X	FEDERAL GOVERNMENT .....	-1622	-1174	-775	-338	-3909	-1671	-887	-305	-393	-3256
XI	PROVINCIAL AND LOCAL GOVERNMENTS AND HOSPITALS .....	351	-1029	-1095	-1207	-2980	-17	-1289	-627	-965	-2898
1.	PROVINCIAL .....	256	-1169	-978	-424	-2315	-286	-1219	-193	175	-1523
2.	LOCAL .....	56	80	-42	-824	-750	30	146	-318	-1019	-1161
3.	HOSPITALS .....	39	80	-75	41	85	239	-216	-116	-121	-214
XII	SOCIAL SECURITY .....	482	679	483	359	2003	571	715	526	371	2183
1.	FEDERAL .....	376	493	331	273	1473	411	524	350	277	1562
2.	PROVINCIAL .....	106	186	152	86	530	160	191	176	94	621
XIII	REST OF THE WORLD .....	1854	1126	679	1098	4757	1801	1044	15	941	3801
XIV	RESIDUAL ERROR OF ESTIMATE, INCOME AND EXPENDITURE ACCOUNTS .....	-1516	-226	-294	1345	-691	-1621	-298	348	2006	435

TABLEAU 549. CATEGORIE PAR ANNEES ET TRIMESTRES  
 NET NET DU EMPRUNT NET, OPERATIONS PAR SECTEURS ET SOUS-SECTEURS  
 (COMPTES FINANCIERS, CATEGORIE 1900)

1977					1978					SEC- TEURS	SOUS- SEC- TEURS
I	II	III	IV	ANNEE	I	II	III	IV	ANNEE		
MILLIONS DE DOLLARS											
-	-	-	-	-	-	-	-	-	-	SOLDE DES COMPTES DE VALEURS	
3371	3089	3316	1739	11072	4459	4004	2971	1460	12894	PARTICULIERS ET ENTREPRISES NON CONSTITUEES EN SOCIETES ..... 1&11	
-1697	-686	-453	-605	-3441	-870	-1079	-161	-2226	-4336	SOCIETES PRIVEES NON FINANCIERES ..... III	
-888	-1618	-1691	-1664	-5861	-1301	-1757	-1782	-1578	-6418	ENTREPRISES PUBLIQUES NON FINANCIERES ..... IV	
-43	-10	-177	-171	-401	-149	-137	-51	-110	-447	FEDERALES ..... 1.	
-735	-1477	-1378	-1354	-4944	-1025	-1477	-1588	-1327	-5417	PROVINCIALES ..... 2.	
-110	-181	-136	-139	-516	-127	-143	-143	-141	-554	LOCALES ..... 3.	
-	-	-	-3	-5	-	-3	-2	-3	-8	LES AUTORITES MONETAIRES ..... V	
-	-	-	-3	-5	-	-3	-2	-3	-8	BANQUE DU CANADA ..... 1.	
124	125	151	150	552	119	153	229	235	736	BANQUES ET QUASI-BANQUES ..... VI	
104	111	137	139	491	135	144	194	209	682	BANQUES A CHARTE ..... 1.	
72	14	14	11	61	-16	9	35	26	54	QUASI-BANQUES ..... 2.	
-	-	-	12	12	-1	8	-3	8	12	BANQUES D'EPARGNE DU QUEBEC ..... 2.1.	
-10	-14	-23	-34	-75	-31	-20	-15	-13	-79	CAISSES POPULAIRES ET CAISSES D'EPARGNE ET DE CREDIT ..... 2.2.	
77	21	28	14	86	7	18	43	31	99	SOCIETES DE FIDUCIE ..... 2.3.	
9	9	9	11	38	9	3	10	-	22	SOCIETES DE PRETS HYPOTHECAIRES ..... 2.4.	
-3	-8	-36	-78	-125	-18	-10	-15	-47	-90	SOCIETES D'ASSURANCE ET REGIMES DE PENSION ... VII	
-3	-6	-12	-29	-56	-8	-9	-8	-41	-66	SOCIETES D'ASSURANCE-VIE ..... 1.	
-	-	-	-	-	-	-	-	-	-	SOCIETES DE SECOURS MUTUELS ..... 2.	
3	-2	-24	-49	-69	-10	-1	-7	-6	-24	REGIMES DE PENSION FIDUCIE ..... 3.	
144	322	133	-125	474	140	316	178	-201	433	AUTRES INSTITUTIONS FINANCIERES PRIVEES ..... VIII	
-4	1	-2	6	1	-5	12	15	-3	19	COURTIERS EN VALEURS MOBILIERES ..... 1.	
4	8	-7	-8	-3	3	8	-4	-9	-2	FONDS MUTUELS ..... 2.	
112	146	125	-22	361	74	106	69	11	260	SOCIETES D'ASSURANCE-INCENDIE ET RISQUES DIVERS ..... 3.	
1	-	1	-2	-	4	-	-	-3	1	SOCIETES DE FIDUCIE DE PLACEMENT HYPOTHE- CAIRES ..... 4.	
31	32	28	33	125	42	26	38	8	114	SOCIETES DE FINANCEMENT DE VENTES ET PRETS A LA CONSOMMATION ..... 5.	
-1	135	-12	-132	-10	22	164	60	-205	41	AUTRES, N.C.A. .... 6.	
-39	-48	-94	-105	-286	-83	-101	-96	-89	-369	INSTITUTIONS FINANCIERES PUBLIQUES ..... IX	
-	3	-25	-44	-66	-8	-39	-35	-20	-102	FEDERALES ..... 1.	
-33	-51	-69	-61	-220	-75	-62	-61	-69	-267	PROVINCIALES ..... 2.	
-345	-2135	-1191	-1656	-7437	-4556	-2851	-1930	-1357	-10694	ADMINISTRATION PUBLIQUE FEDERALE ..... X	
1543	-614	-828	-658	-551	1775	-794	-472	-432	77	ADMINISTRATIONS PUBLIQUES PROVINCIALES ET LOCALES ET HOPITAUX ..... XI	
1081	-921	-411	368	117	1605	-995	-178	448	880	PROVINCIALES ..... 1.	
291	405	-322	-916	-542	61	276	-197	-754	-614	LOCALES ..... 2.	
171	-98	-95	-110	-132	109	-75	-97	-126	-189	HOPITAUX ..... 3.	
571	833	516	332	2252	575	867	549	383	2374	CAISSES DE SECURITE SOCIALE ..... XII	
436	592	381	260	1669	424	655	393	291	1763	FEDERALE ..... 1.	
135	241	135	72	583	151	212	156	92	611	PROVINCIALE ..... 2.	
1529	1235	547	839	4150	1502	1304	572	1907	5285	RESTE DU MONDE ..... XIII	
-1502	-693	-370	1777	-788	-1742	-49	-41	1948	116	ERREUR RESIDUELLE D'ESTIMATION, COMPTES DE REVENUS ET DE DEPENSES ..... XIV	

TABLE 3-10. CATEGORY, QUARTERLY AND ANNUALLY  
NET FINANCIAL INVESTMENT, SECTOR AND SUBSECTOR TRANSACTIONS  
(FINANCIAL ACCOUNTS, CATEGORY 2001)

SEC- TOR	SUB- SECTOR	1975					1976				
		I	II	III	IV	ANNUAL	I	II	III	IV	ANNUAL
MILLIONS OF DOLLARS											
	TOTAL NET CHANGE IN INVESTMENT .....	-	-	-	-	-	-	-	-	-	-
TEII	PERSONS AND UNINCORPORATED BUSINESS .....	1145	2144	2817	2677	8783	179	1864	1842	2528	6413
III	NON-FINANCIAL PRIVATE CORPORATIONS .....	-992	-902	-540	-1829	-4263	-1209	-1241	-477	-2282	-5209
IV	NON-FINANCIAL GOVERNMENT ENTERPRISES .....	-1111	-925	-1393	-1960	-5389	-964	-585	-1646	-1627	-5222
	1. FEDERAL .....	-480	213	-78	-132	-477	-456	99	-221	-272	-850
	2. PROVINCIAL .....	-608	-1022	-1219	-1697	-4546	-568	-1143	-1483	-1412	-4606
	3. LOCAL .....	-23	-116	-96	-131	-366	60	59	58	57	234
V	THE MONETARY AUTHORITIES .....	-2	-2	-3	-3	-10	-2	-3	-3	-	-8
	1. BANK OF CANADA .....	-2	-2	-3	-3	-10	-2	-3	-3	-	-8
	2. EXCHANGE FUND ACCOUNT .....	-	-	-	-	-	-	-	-	-	-
	3. OTHER .....	-	-	-	-	-	-	-	-	-	-
VI	BANKS AND NEAR-BANKS .....	80	117	116	71	384	52	69	91	120	332
	1. CHARTERED BANKS .....	86	106	86	43	321	60	51	69	109	289
	2. NEAR-BANKS .....	-6	11	30	28	63	-8	18	22	11	43
	2.1. QUEBEC SAVINGS BANKS .....	-	-	-	4	4	-	-	-	8	8
	2.2. CREDIT UNIONS AND CAISSES POPULAIRES ...	-7	-7	-10	-12	-36	-9	-5	-7	-12	-33
	2.3. TRUST COMPANIES .....	-1	11	17	25	52	-6	15	20	9	38
	2.4. MORTGAGE LOAN COMPANIES .....	2	7	23	11	43	7	8	9	6	30
VII	INSURANCE COMPANIES AND PENSION FUNDS .....	-8	-45	-21	-19	-93	-20	-29	-45	-28	-122
	1. LIFE INSURANCE COMPANIES .....	-7	-5	-15	-22	-49	-11	-23	-24	-19	-77
	2. FRATERNAL BENEFIT SOCIETIES .....	-	-	-	-	-	-	-	-	-	-
	3. TRUSTEED PENSION PLANS .....	-1	-40	-6	3	-44	-9	-6	-21	-9	-45
VIII	OTHER PRIVATE FINANCIAL INSTITUTIONS .....	36	183	120	124	463	84	260	217	78	639
	1. INVESTMENT DEALERS .....	14	1	-2	-2	11	5	2	-5	4	6
	2. MUTUAL FUNDS .....	8	9	-9	-	8	7	9	-5	-6	5
	3. FIRE AND CASUALTY INSURANCE COMPANIES ...	2	51	57	5	115	6	116	130	11	263
	4. MORTGAGE INVESTMENT TRUST CORPORATIONS ...	2	-	1	-3	-	2	-	-	-2	-
	5. SALES FINANCE AND CONSUMER LOAN COM- PANIES .....	38	46	56	38	178	36	52	46	22	156
	6. OTHER, N.F.I. .....	-28	76	17	86	151	28	81	51	49	209
IX	PUBLIC FINANCIAL INSTITUTIONS .....	-41	-16	-150	-103	-310	35	38	-2	-34	37
	1. FEDERAL .....	-34	49	-68	-29	-82	-77	44	-5	-33	-71
	2. PROVINCIAL .....	-7	-65	-82	-74	-228	112	-6	3	-1	108
X	FEDERAL GOVERNMENT .....	-1592	-1031	-614	-387	-3624	-1261	-1065	-95	-332	-2753
XI	PROVINCIAL AND LOCAL GOVERNMENTS AND HOSPITALS .....	388	-1557	-1663	-1072	-3904	471	-1342	-804	-2095	-3770
	1. PROVINCIAL .....	261	-1181	-926	-588	-2434	-162	-1260	-300	-220	-1942
	2. LOCAL .....	134	-369	-732	-476	-1443	615	-56	-562	-1875	-1878
	3. HOSPITALS .....	-7	-7	-5	-8	-27	18	-26	58	-	50
XII	SOCIAL SECURITY .....	482	679	483	359	2003	571	715	526	371	2183
	1. FEDERAL .....	376	493	331	273	1473	411	524	350	277	1562
	2. PROVINCIAL .....	106	186	152	86	530	160	191	176	94	621
XIII	REST OF THE WORLD .....	1615	1355	848	2142	5960	2064	1719	396	3301	7480

TABLEAU 3-10. CATEGORIE PAR ANNEES ET TRIMESTRES  
 INVESTISSEMENT FINANCIER NET, OPERATIONS PAR SECTEURS ET SOUS-SECTEURS  
 (COMPTES FINANCIERS, CATEGORIE 20DD)

1977					1978					SEC- TEURS	SOUS- SEC- TEURS
I	II	III	IV	ANNEE	I	II	III	IV	ANNEE		
MILLIONS DE DOLLARS											
-	-	-	-	-	-	-	-	-	-	VARIATION TOTALE NETTE DES INVESTISSEMENTS	
-786	1847	1292	4830	7183	713	1566	704	7596	10579	PARTICULIERS ET ENTREPRISES NON CONSTITUEES EN SOCIETES ..... I6II	
-1268	-886	419	-3427	-5162	-225	-453	621	-4659	-4716	SOCIETES PIVEES NON FINANCIERES ..... III	
-598	-1329	-1542	-1912	-5381	-662	-982	-1374	-1522	-4540	ENTREPRISES PUBLIQUES NON FINANCIERES ..... IV	
-141	74	-59	29	-97	-145	242	218	-159	156	FEDERALES ..... 1.	
-409	-1406	-1471	-1874	-5160	-494	-1165	-1576	-1349	-4584	PRCVINCIALES ..... 2.	
-48	3	-12	-67	-124	-23	-59	-16	-14	-112	LOCALES ..... 3.	
-	-2	-	-3	-5	-	-3	-2	-3	-8	LES AUTORITES MONETAIRES ..... V	
-	-2	-	-3	-5	-	-3	-2	-3	-8	BANQUE DU CANADA ..... 1.	
-	-	-	-	-	-	-	-	-	-	FONDS DES CHANGES ..... 2.	
-	-	-	-	-	-	-	-	-	-	AUTRES ..... 3.	
137	106	149	175	567	156	-33	115	528	766	BANQUES ET QUASI-BANQUES ..... VI	
115	92	135	163	505	172	-42	80	502	712	BANQUES A CHARTE ..... 1.	
22	14	14	12	62	-16	9	35	26	54	QUASI-BANQUES ..... 2.	
-	-	-	13	13	-1	8	-3	8	12	BANQUES D'EPARGNE OU QUEBEC ..... 2-1.	
-10	-16	-23	-26	-75	-31	-20	-15	-13	-79	CAISSES POPULAIRES ET CAISSES D'EPARGNE ET DE CREDIT ..... 2-2.	
23	21	28	14	86	7	18	43	31	99	SOCIETES DE FIDUCIE ..... 2-3.	
9	9	9	11	38	9	3	10	-	22	SOCIETES DE PRETS HYPOTHECAIRES ..... 2-4.	
-3	-8	-36	-78	-125	-18	-10	-15	-47	-90	SOCIETES D'ASSURANCE ET REGIMES DE PENSION ... VII	
-9	-6	-12	-29	-56	-8	-9	-8	-41	-66	SOCIETES D'ASSURANCE-VIE ..... 1.	
-	-	-	-	-	-	-	-	-	-	SOCIETES DE SECOURS MUTUELS ..... 2.	
6	-2	-24	-49	-69	-10	-1	-7	-6	-24	REGIMES DE PENSION FIDUCIE ..... 3.	
144	322	133	-125	474	140	316	178	-201	433	AUTRES INSTITUTIONS FINANCIERES PIVEES ..... VIII	
-4	1	-2	6	1	-5	12	15	-3	19	COURTIERS EN VALEURS MOBILIERES ..... 1.	
4	8	-7	-8	-3	3	8	-4	-9	-2	FONDS MUTUELS ..... 2.	
112	146	125	-22	361	74	106	69	11	260	SOCIETES D'ASSURANCE-INCENDIE ET RISQUES DIVERS ..... 3.	
1	-	1	-2	-	4	-	-	-3	1	SOCIETES DE FIDUCIE DE PLACEMENT HYPOTHE- CAIRES ..... 4.	
32	32	28	33	125	42	26	38	8	114	SOCIETES DE FINANCEMENT DE VENTES ET PRETS A LA CONSOMMATION ..... 5.	
-1	135	-12	-132	-10	22	164	60	-205	41	AUTRES, N.C.A. .... 6.	
1	-62	-56	-105	-222	-70	-53	-74	-64	-261	INSTITUTIONS FINANCIERES PUBLIQUES ..... IX	
22	-32	-55	-53	-118	-33	-19	-48	-39	-139	FEDERALES ..... 1.	
-21	-30	-1	-52	-104	-37	-34	-26	-25	-122	PRCVINCIALES ..... 2.	
-1669	-2386	-1188	-1046	-6289	-4809	-2835	-2238	-1698	-11580	ADMINISTRATION PUBLIQUE FEDERALE ..... X	
2141	-1052	-611	-666	-188	2225	-1112	-313	-814	-14	ADMINISTRATIONS PUBLIQUES PRCVINCIALES ET LOCALES ET HOPITAUX ..... XI	
1071	-984	-366	336	57	1387	-1025	-173	432	621	PRCVINCIALES ..... 1.	
1071	-155	-279	-1031	-394	842	-136	-161	-1288	-743	LOCALES ..... 2.	
-1	87	34	29	149	-4	49	21	42	108	HOPITAUX ..... 3.	
571	833	516	332	2252	575	867	549	383	2374	CAISSES DE SECURITE SOCIALE ..... XII	
436	592	381	260	1669	424	655	393	291	1763	FEDERALE ..... 1.	
135	241	135	72	583	151	212	156	92	611	PRCVINCIALE ..... 2.	
1330	2617	924	2025	6896	1975	2732	1849	501	7057	RESTE DU MONDE ..... XIII	

TABLE 3-11. CATEGORY, QUARTERLY AND ANNUALLY  
NET INCREASE IN FINANCIAL ASSETS, SECTOR AND SUBSECTOR TRANSACTIONS  
(FINANCIAL ACCOUNTS, CATEGORY 2100)

SEC- TOR	SUB- SECTOR	1975					1976				
		I	II	III	IV	ANNUAL	I	II	III	IV	ANNUAL
MILLIONS OF DOLLARS											
	NET CHANGE IN ASSETS .....	11437	17125	17804	23513	69879	21851	23143	20977	25547	91518
IGII	PERSONS AND UNINCORPORATED BUSINESS .....	3341	7735	7039	6175	24290	4782	8312	6677	6523	26694
III	NON-FINANCIAL PRIVATE CORPORATIONS .....	138	1537	2223	2661	6559	-528	2479	2150	1509	5610
IV	NON-FINANCIAL GOVERNMENT ENTERPRISES .....	80	433	-99	220	634	1655	78	646	42	2421
1.	FEDERAL .....	-360	242	2	49	-67	156	42	466	-247	417
2.	PROVINCIAL .....	425	177	-114	157	645	1478	16	159	270	1923
3.	LOCAL .....	15	14	13	14	56	21	20	21	19	81
V	THE MONETARY AUTHORITIES .....	-64	-103	534	4	371	595	-92	188	920	1611
1.	BANK OF CANADA .....	-59	492	71	766	1270	-227	412	143	1058	1386
2.	EXCHANGE FUND ACCCLNT .....	-28	-593	454	-755	-922	809	-578	-95	-204	-68
3.	OTHER .....	23	-2	9	-7	23	13	74	140	66	293
VI	BANKS AND NEAR-BANKS .....	2582	4016	3867	3956	14421	6468	6265	5118	5556	23407
1.	CHARTERED BANKS .....	879	2620	2280	2663	8542	4487	3995	3675	3569	15726
2.	NEAR-BANKS .....	1703	1396	1487	1293	5879	1981	2270	1443	1987	7681
2.1.	QUEBEC SAVINGS BANKS .....	26	37	28	-5	86	41	54	29	29	153
2.2.	CREDIT UNIONS AND CAISSES POPULAIRES ...	915	653	578	344	2490	700	936	611	688	2935
2.3.	TRUST COMPANIES .....	597	438	563	501	2099	882	756	460	934	3032
2.4.	MORTGAGE LOAN COMPANIES .....	165	268	318	453	1204	358	524	343	336	1561
VII	INSURANCE COMPANIES AND PENSION FUNDS .....	1248	1111	861	1823	5043	1194	1223	1184	2471	6072
1.	LIFE INSURANCE COMPANIES .....	698	485	404	592	2179	574	487	485	682	2228
2.	FRATERNAL BENEFIT SOCIETIES .....	4	3	6	5	22	6	6	6	6	24
3.	TRUSTEED PENSION PLANS .....	546	623	451	1222	2842	614	730	693	1783	3820
VIII	OTHER PRIVATE FINANCIAL INSTITUTIONS .....	890	614	-133	1366	2737	37	1809	944	1675	4465
1.	INVESTMENT DEALERS .....	501	-44	-626	381	212	-517	900	182	468	1033
2.	MUTUAL FUNDS .....	104	-36	-26	-37	5	34	-85	-48	-29	-128
3.	FIRE AND CASUALTY INSURANCE COMPANIES ...	92	231	252	257	832	143	335	324	316	1118
4.	MORTGAGE INVESTMENT TRUST CORPORATIONS ...	62	158	20	-20	220	-6	92	87	36	209
5.	SALES FINANCE AND CONSUMER LOAN COM- PANIES .....	84	160	-12	585	817	285	107	-77	398	713
6.	OTHER, N.E.I. ....	47	145	259	200	651	98	460	476	486	1520
IX	PUBLIC FINANCIAL INSTITUTIONS .....	338	858	767	836	2799	538	892	716	661	2807
1.	FEDERAL .....	274	416	515	658	1863	261	496	420	426	1603
2.	PROVINCIAL .....	64	442	252	178	936	277	396	296	235	1204
X	FEDERAL GOVERNMENT .....	-1315	-1450	637	3155	1027	-715	-647	399	2508	1545
XI	PROVINCIAL AND LOCAL GOVERNMENTS AND HOSPITALS .....	2263	31	-577	916	2633	3021	-206	-71	-667	2077
1.	PROVINCIAL .....	1140	267	-125	614	1896	1367	-196	201	430	1802
2.	LOCAL .....	1083	-276	-493	262	576	1589	-76	-335	-1163	15
3.	HOSPITALS .....	40	40	41	40	161	65	66	63	66	260
XII	SOCIAL SECURITY .....	482	679	483	359	2003	571	715	526	371	2183
1.	FEDERAL .....	376	493	331	273	1473	411	524	350	277	1562
2.	PROVINCIAL .....	106	186	152	86	530	160	191	176	94	621
XIII	REST OF THE WORLD .....	1454	1664	2202	2042	7362	4233	2315	2500	3578	12626



TABLEAU 3-11. CATEGORIE PAR ANNEES ET TRIMESTRES  
 VARIATION NETTE DE L'ACTIF FINANCIER, OPERATIONS PAR SECTEURS ET SOUS-SECTEURS  
 (COMPTES FINANCIERS, CATEGORIE 2100)

1977					1978					SEC- TEURS	SOUS- SEC- TEURS
I	II	III	IV	ANNEE	I	II	III	IV	ANNEE		
MILLIONS DE DOLLARS											
22188	24712	23861	24905	95666	25368	35317	29659	45684	136028	VARIATION NETTE DES ACTIFS	
4762	9165	6916	8238	29081	6715	7926	8158	11902	34701	PARTICULIERS ET ENTREPRISES NON CONSTITUEES EN SOCIETES .....	
1157	3443	3052	1173	8825	1755	4960	5333	5990	18038	I&II	
794	-79	334	-373	676	560	886	162	2318	3926	III	SOCIETES PRIVEES NON FINANCIERES .....
279	-1	20	312	610	392	287	268	1749	2696	IV	ENTREPRISES PUBLIQUES NON FINANCIERES .....
494	-98	293	-704	-15	147	579	-127	550	1149	1.	FEDERALES .....
21	20	21	19	81	21	20	21	19	81	2.	PREVINCIALES .....
-1082	594	318	378	208	-251	603	449	680	1481	3.	LOCALES .....
-478	689	-67	1187	1331	-305	541	617	719	1572	V	LES AUTORITES MONETAIRES .....
-592	-81	422	-780	-1031	93	281	-192	2	184	1.	BANQUE DU CANADA .....
-12	-14	-37	-29	-92	-39	-219	24	-41	-275	2.	FONDS DES CHANGES .....
6567	6089	6211	5219	24086	7746	8588	6329	11346	34009	3.	AUTRES .....
4123	3266	4157	3197	14743	4985	6196	4089	8645	23915	VI	BANQUES ET QUASI-BANQUES .....
2444	2823	2054	2022	9343	2761	2392	2240	2701	10094	1.	BANQUES A CHARTE .....
33	48	28	32	141	36	71	24	43	174	2.	QUASI-BANQUES .....
964	1494	923	796	4177	1200	992	1076	923	4191	2.1.	BANQUES D'EPARGNE DU QUEBEC .....
1158	941	564	772	3435	1208	1067	897	1345	4517	2.2.	CAISSES POPULAIRES ET CAISSES D'EPARGNE ET DE CREDIT .....
289	340	539	422	1590	317	262	243	390	1212	2.3.	SOCIETES DE FIDUCIE .....
1780	1510	1436	2225	6951	2118	1781	1672	2306	7877	2.4.	SOCIETES DE PRETS HYPOTHECAIRES .....
749	527	620	727	2623	797	577	623	777	2774	VII	SOCIETES D'ASSURANCE ET REGIMES DE PENSION ...
6	6	6	6	24	6	6	6	6	24	1.	SOCIETES D'ASSURANCE-VIE .....
1025	977	810	1492	4304	1315	1198	1043	1523	5079	2.	SOCIETES DE SECOURS MUTUELS .....
503	1758	677	1407	4345	133	2720	1041	1859	5753	3.	REGIMES DE PENSION FIDUCIE .....
-458	550	-219	-40	-167	-595	1246	468	-129	990	VIII	AUTRES INSTITUTIONS FINANCIERES PRIVEES .....
124	5	22	69	220	227	119	15	12	373	1.	COURTIERS EN VALEURS MOBILIERES .....
195	469	409	341	1414	64	272	259	303	898	2.	FONDS MUTUELS .....
129	31	62	105	327	156	17	125	-116	182	3.	SOCIETES D'ASSURANCE-INCENDIE ET RISQUES DIVERS .....
184	357	-101	361	801	171	222	-131	675	937	4.	SOCIETES DE FIDUCIE DE PLACEMENT HYPOTHE- CAIRES .....
329	346	504	571	1750	110	844	305	1114	2373	5.	SOCIETES DE FINANCEMENT DE VENTES ET PRETS A LA CONSOMMATION .....
858	846	584	575	2863	466	982	945	480	2873	6.	AUTRES, N.C.A. ....
522	354	356	398	1630	101	446	597	223	1367	IX	INSTITUTIONS FINANCIERES PUBLIQUES .....
336	492	228	177	1233	365	536	348	257	1506	1.	FEDERALES .....
-817	-923	866	2530	1656	-1089	625	1549	2578	3663	2.	PREVINCIALES .....
4766	-634	872	1031	6035	3946	549	1313	891	6699	X	ADMINISTRATION PUBLIQUE FEDERALE .....
2911	-323	841	1716	5145	2565	543	1177	2091	6376	XI	ADMINISTRATIONS PUBLIQUES PROVINCIALES ET LOCALES ET HOPITAUX .....
1790	-377	-32	-751	630	1316	-60	73	-1266	63	1.	PROVINCIALES .....
65	66	63	66	260	65	66	63	66	260	2.	LOCALES .....
571	833	516	332	2252	575	867	549	383	2374	3.	HOPITAUX .....
436	592	381	260	1669	424	655	393	291	1763	XII	CAISSES DE SECURITE SOCIALE .....
135	241	135	72	583	151	212	156	92	611	1.	FEDERALE .....
2329	2110	2079	2170	8688	2694	4830	2159	4951	14634	2.	PROVINCIALE .....
										XIII	RESTE DU MONDE .....

TABLE 3-12. CATEGORY, QUARTERLY AND ANNUALLY  
NET INCREASE IN LIABILITIES, SECTOR AND SUBSECTOR TRANSACTIONS  
(FINANCIAL ACCOUNTS, CATEGORY 3100)

SEC- TOR	SUB- SECTOR	1975					1976				
		I	II	III	IV	ANNUAL	I	II	III	IV	ANNUAL
		MILLIONS OF DOLLARS									
	NET CHANGE IN LIABILITIES .....	11437	17125	17804	23513	69879	21851	23143	20977	25547	91518
I&II	PERSONS AND UNINCORPORATED BUSINESS .....	2196	5591	4222	3498	15507	4603	6448	4835	4395	20281
III	NON-FINANCIAL PRIVATE CORPORATIONS .....	1130	2439	2763	4490	10822	681	3720	2627	3791	10819
IV	NON-FINANCIAL GOVERNMENT ENTERPRISES .....	1191	1358	1294	2180	6023	2619	1063	2292	1669	7643
1.	FEDERAL .....	120	29	80	181	410	612	-57	687	25	1267
2.	PROVINCIAL .....	1033	1199	1105	1854	5191	2046	1159	1642	1682	6529
3.	LOCAL .....	38	130	109	145	422	-39	-39	-37	-38	-153
V	THE MONETARY AUTHORITIES .....	-62	-101	537	7	381	597	-89	191	920	1619
1.	BANK OF CANADA .....	-57	494	74	769	1280	-225	415	146	1058	1394
2.	EXCHANGE FUND ACCLNT .....	-28	-593	454	-755	-922	809	-578	-95	-204	-68
3.	OTHER .....	23	-2	9	-7	23	13	74	140	66	293
VI	BANKS AND NEAR-BANKS .....	2502	3899	3751	3885	14037	6416	6196	5027	5436	23075
1.	CHARTERED BANKS .....	793	2514	2294	2620	8221	4427	3944	3606	3460	15437
2.	NEAR-BANKS .....	1709	1385	1457	1265	5816	1989	2252	1421	1976	7628
2.1.	QUEBEC SAVINGS BANKS .....	26	37	28	-9	82	41	54	29	21	145
2.2.	CREDIT UNIONS AND CAISSES POPULAIRES ...	922	660	588	356	2526	709	941	618	700	2968
2.3.	TRUST COMPANIES .....	598	427	546	476	2047	888	741	440	925	2994
2.4.	MORTGAGE LOAN COMPANIES .....	163	261	295	442	1161	351	516	334	330	1531
VII	INSURANCE COMPANIES AND PENSION FUNDS .....	1256	1156	882	1842	5136	1214	1252	1229	2499	6194
1.	LIFE INSURANCE COMPANIES .....	705	490	419	614	2228	585	510	509	701	2305
2.	FRATERNAL BENEFIT SOCIETIES .....	4	3	6	9	22	6	6	6	6	24
3.	TRUSTEED PENSION PLANS .....	547	663	457	1219	2886	623	736	714	1792	3865
VIII	OTHER PRIVATE FINANCIAL INSTITUTIONS .....	854	431	-253	1242	2274	-47	1549	727	1597	3826
1.	INVESTMENT DEALERS .....	487	-45	-624	383	201	-522	898	187	464	1027
2.	MUTUAL FUNDS .....	96	-45	-17	-37	-3	27	-94	-43	-23	-133
3.	FIRE AND CASUALTY INSURANCE COMPANIES ....	90	180	195	252	717	137	219	194	305	855
4.	MORTGAGE INVESTMENT TRUST CORPORATIONS ...	60	158	19	-17	220	-8	92	87	38	209
5.	SALES FINANCE AND CONSUMER LOAN COM- PANIES .....	46	114	-68	547	639	249	55	-123	376	557
6.	OTHER, N.E.I. ....	75	65	242	114	500	70	379	425	437	1311
IX	PUBLIC FINANCIAL INSTITUTIONS .....	379	874	517	939	3109	503	854	718	695	2770
1.	FEDERAL .....	308	367	583	687	1945	338	452	425	459	1674
2.	PROVINCIAL .....	71	507	334	252	1164	165	402	293	236	1056
X	FEDERAL GOVERNMENT .....	277	-419	1251	3542	4651	546	418	494	2840	4298
XI	PROVINCIAL AND LOCAL GOVERNMENTS AND HOSPITALS .....	1875	1588	1086	1988	6537	2550	1136	733	1428	5847
1.	PROVINCIAL .....	879	1448	801	1202	4330	1529	1064	501	650	3744
2.	LOCAL .....	549	93	239	738	2019	974	-20	227	712	1893
3.	HOSPITALS .....	47	47	46	48	188	47	92	5	66	210
XII	SOCIAL SECURITY .....	-	-	-	-	-	-	-	-	-	-
1.	FEDERAL .....	-	-	-	-	-	-	-	-	-	-
2.	PROVINCIAL .....	-	-	-	-	-	-	-	-	-	-
XIII	REST OF THE WORLD .....	-161	309	1354	-100	1402	2169	596	2104	277	5146

TARLEAU 3-12. CATEGORIE PAR ANNEES ET TRIMESTRES  
 VARIATION NETTE DU PASSIF, OPERATIONS PAR SECTEURS ET SOUS-SECTEURS  
 (COMPTES FINANCIERS, CATEGORIE 3100)

1977					1978					SOUS- SEC- TEURS	SOUS- SEC- TEURS
I	II	III	IV	ANNEE	I	II	III	IV	ANNEE		
MILLIONS DE DOLLARS											
23188	24712	23861	24409	23666	25368	35317	29659	45684	136028	VARIATION NETTE DU PASSIF	
5548	7318	1634	3408	31898	6002	6360	7454	4306	24122	PARTICULIERS ET ENTREPRISES NON CONSTITUEES EN SOCIETES .....	I&II
2425	4329	2633	4600	13987	1980	5413	4712	10649	22754	SOCIETES PRIVEES NON FINANCIERES .....	III
1397	1250	1876	1539	6057	1222	1868	1536	3840	8466	ENTREPRISES PUBLIQUES NON FINANCIERES .....	IV
420	-75	79	283	707	537	45	50	1908	2540	FEDERALES .....	1.
303	1308	1764	1170	5145	641	1744	1449	1899	5733	PROVINCIALES .....	2.
87	17	33	86	205	44	79	37	33	193	LOCALES .....	3.
-1002	596	318	381	213	-251	606	451	683	1489	LES AUTORITES MONETAIRES .....	V
-478	691	-67	1190	1336	-305	544	619	722	1580	BANQUE DU CANADA .....	1.
-332	-81	422	-780	-1031	93	281	-192	2	184	FONDS DES CHANGES .....	2.
-12	-14	-37	-29	-92	-39	-219	24	-41	-275	AUTRES .....	3.
5430	5983	6062	5044	23519	7590	8621	6214	10818	33243	BANQUES ET QUASI-BANQUES .....	VI
4008	3174	4022	3034	14238	4813	6238	4005	8143	23203	BANQUES A CHARTE .....	1.
3432	2809	2040	2010	9281	2777	2383	2205	2675	10040	QUASI-BANQUES .....	2.
33	48	28	19	128	37	63	27	35	162	BANQUES D'EPARGNE DU QUEBEC .....	2.1.
474	1510	946	822	4252	1231	1012	1091	936	4270	CAISSES POPULAIRES ET CAISSES D'EPARGNE ET DE CREDIT .....	2.2.
1137	920	536	758	3349	1201	1049	854	1314	4418	SOCIETES DE FIDUCIE .....	2.3.
200	331	530	411	1552	308	259	233	390	1190	SOCIETES DE PRETS HYPOTHECAIRES .....	2.4.
1782	1518	1472	2303	7076	2136	1791	1687	2353	7967	SOCIETES D'ASSURANCE ET REGIMES DE PENSION ...	VII
758	533	632	756	2679	805	586	631	818	2840	SOCIETES D'ASSURANCE-VIE .....	1.
0	6	6	6	24	6	6	6	6	24	SOCIETES DE SECOURS MUTUELS .....	2.
1017	979	834	1541	4373	1325	1199	1050	1529	5103	REGIMES DE PENSION FIDUCIE .....	3.
379	1436	544	1532	3871	-7	2404	863	2060	5320	AUTRES INSTITUTIONS FINANCIERES PRIVEES .....	VIII
-494	549	-217	-46	-168	-590	1234	453	-126	971	COURTIERS EN VALEURS MOBILIERES .....	1.
120	-3	29	77	223	224	111	19	21	375	FONDS MUTUELS .....	2.
81	323	284	363	1053	-10	166	190	292	638	SOCIETES D'ASSURANCE-INCENDIE ET RISQUES DIVERS .....	3.
128	31	61	107	327	152	17	125	-113	181	SOCIETES DE FIDUCIE DE PLACEMENT HYPOTHE- CAIRES .....	4.
132	325	-129	328	676	129	196	-169	667	823	SOCIETES DE FINANCEMENT DE VENTES ET PRETS A LA CONSOMMATION .....	5.
530	211	516	703	1760	88	680	245	1319	2332	AUTRES, N.C.A. ....	6.
837	908	640	680	3085	536	1035	1019	544	3134	INSTITUTIONS FINANCIERES PUBLIQUES .....	IX
900	386	411	451	1748	134	465	645	262	1506	FEDERALES .....	1.
337	522	229	229	1337	402	570	374	282	1628	PROVINCIALES .....	2.
852	1463	2054	3576	7945	3720	3460	3787	4276	15243	ADMINISTRATION PUBLIQUE FEDERALE .....	X
3625	418	1483	1697	6223	1721	1661	1626	1705	6713	ADMINISTRATIONS PUBLIQUES PROVINCIALES ET LOCALES ET HOPITAUX .....	XI
1840	661	1207	1380	5088	1178	1568	1350	1659	5755	PROVINCIALES .....	1.
718	-222	247	280	1024	474	76	234	22	806	LOCALES .....	2.
68	-21	59	37	111	69	17	42	24	152	HOPITAUX .....	3.
-	-	-	-	-	-	-	-	-	-	CAISSES DE SECURITE SOCIALE .....	XII
-	-	-	-	-	-	-	-	-	-	FEDERALE .....	1.
-	-	-	-	-	-	-	-	-	-	PROVINCIALE .....	2.
999	-307	1193	143	1392	719	1089	318	4450	7577	RESERVE DU MONDE .....	XIII

TABLE 3-17. CATEGORIES, QUARTERLY AND ANNUALLY  
CURRENCY AND DEPOSITS, SECTOR AND SUBSECTOR TRANSACTIONS  
(FINANCIAL ACCOUNTS, CATEGORIES 3310 AND 2310)

SEC- TOR	SUB- SECTOR	1975					1976				
		I	II	III	IV	ANNUAL	I	II	III	IV	ANNUAL
MILLIONS OF DOLLARS											
	CHANGE IN LIABILITIES .....	1866	4269	4595	3647	14377	6482	6985	6187	6023	25677
V	THE MONETARY AUTHORITIES .....	-72	563	144	710	1345	-726	664	188	985	1111
1.	BANK OF CANADA .....	-72	563	144	710	1345	-726	664	188	985	1111
VI	BANKS AND NEAR-BANKS .....	2268	3580	3541	3755	13144	5960	5919	4504	5275	21658
1.	CHARTERED BANKS .....	708	2199	2278	2586	7771	4267	3843	3435	3505	15050
2.	NEAR-BANKS .....	1560	1381	1263	1169	5373	1692	2076	1069	1770	6608
2.1.	QUEBEC SAVINGS BANKS .....	23	34	30	-4	83	36	53	29	25	143
2.2.	CREDIT UNIONS AND CAISSES POPULAIRES ...	942	646	548	325	2461	704	866	597	688	2855
2.3.	TRUST COMPANIES .....	513	449	431	498	1891	795	717	311	801	2624
2.4.	MORTGAGE LOAN COMPANIES .....	82	252	254	350	938	158	440	132	256	986
VIII	OTHER PRIVATE FINANCIAL INSTITUTIONS .....	-	-	-	-	-	-	-	-	-	-
6.	OTHER, N.E.I. ....	-	-	-	-	-	-	-	-	-	-
IX	PUBLIC FINANCIAL INSTITUTIONS .....	31	183	47	32	293	-46	123	37	46	160
2.	PROVINCIAL .....	31	183	47	32	293	-46	123	37	46	160
X	FEDERAL GOVERNMENT .....	15	18	31	5	69	12	15	12	8	47
XIII	REST OF THE WORLD .....	-376	-75	832	-855	-474	1282	264	1446	-291	2701
	CHANGE IN ASSETS .....	1866	4269	4595	3647	14377	6482	6985	6187	6023	25677
I&II	PERSONS AND UNINCORPORATED BUSINESS .....	3308	3800	3780	2431	13319	3366	5842	3793	3180	16181
III	NON-FINANCIAL PRIVATE CORPORATIONS .....	-657	130	250	554	377	191	212	440	560	1503
IV	NON-FINANCIAL GOVERNMENT ENTERPRISES .....	152	54	-90	144	260	1441	-83	7	49	1414
1.	FEDERAL .....	-47	2	54	151	160	121	-15	-51	-103	-48
2.	PROVINCIAL .....	197	51	-145	-8	95	1318	-70	56	151	1455
3.	LOCAL .....	2	1	1	1	5	2	2	2	1	7
VI	BANKS AND NEAR-BANKS .....	-99	-86	858	-322	351	1326	642	1250	422	3640
1.	CHARTERED BANKS .....	-503	13	785	-466	-171	1011	382	1469	215	3077
2.	NEAR-BANKS .....	404	-99	73	144	522	315	260	-219	207	563
2.1.	QUEBEC SAVINGS BANKS .....	7	1	-13	-6	-11	-9	30	-1	22	42
2.2.	CREDIT UNIONS AND CAISSES POPULAIRES ...	228	98	29	-103	252	44	89	-78	87	142
2.3.	TRUST COMPANIES .....	223	-185	29	209	276	260	73	-145	89	277
2.4.	MORTGAGE LOAN COMPANIES .....	-54	-13	28	44	5	20	68	5	9	102
VII	INSURANCE COMPANIES AND PENSION FUNDS .....	-84	1	-16	92	-7	-63	-66	15	208	94
1.	LIFE INSURANCE COMPANIES .....	-26	-21	8	4	-35	-40	-15	25	57	27
2.	FRATERNAL BENEFIT SOCIETIES .....	-1	-1	-1	-	-3	-	-	-	1	1
3.	TRUSTEED PENSION PLANS .....	-57	23	-23	88	31	-23	-51	-10	150	66
VIII	OTHER PRIVATE FINANCIAL INSTITUTIONS .....	-38	85	88	222	357	-227	151	79	417	420
1.	INVESTMENT DEALERS .....	-43	68	14	103	142	-123	78	-21	206	140
2.	MUTUAL FUNDS .....	47	-25	-14	-21	-13	22	-13	-1	4	12
3.	FIRE AND CASUALTY INSURANCE COMPANIES ....	-48	14	87	52	105	-19	46	93	-3	117
4.	MORTGAGE INVESTMENT TRUST CORPORATIONS ...	4	-3	8	-9	-	7	-4	1	-3	1
5.	SALES FINANCE AND CONSUMER LOAN COM- PANIES .....	-7	-4	5	30	24	-6	3	-27	115	85
6.	OTHER, N.E.I. ....	9	35	-12	67	99	-108	41	34	98	65
IX	PUBLIC FINANCIAL INSTITUTIONS .....	-7	152	69	42	257	-105	166	279	-66	274
1.	FEDERAL .....	-22	-1	-	91	68	14	-13	9	-20	-10
2.	PROVINCIAL .....	15	154	69	-49	189	-119	179	270	-46	284
X	FEDERAL GOVERNMENT .....	-1759	-506	-994	2507	-752	-1614	-655	-253	1839	-823
XI	PROVINCIAL AND LOCAL GOVERNMENTS AND HOSPITALS .....	994	259	-766	-1119	-632	1306	207	446	-1347	612
1.	PROVINCIAL .....	915	-38	-925	-727	-775	1096	-133	-172	-511	280
2.	LOCAL .....	78	296	157	-393	138	198	227	606	-849	282
3.	HOSPITALS .....	1	1	2	1	5	12	13	12	13	50
XIII	REST OF THE WORLD .....	56	379	1216	-904	847	861	509	231	761	2362

TABLEAU 3-17. CATEGORIES PAR ANNEES ET TRIMESTRES  
ARGENT LIQUIDE ET DEPOTS, OPERATIONS PAR SECTEURS ET SOUS-SECTEURS  
(COMPTES FINANCIERS, CATEGORIES 3310 ET 2310)

1977					1978					SEC- TEURS	SOUS- SEC- TEURS
I	II	III	IV	ANNEE	I	II	III	IV	ANNEE		
MILLIONS DE DOLLARS											
6253	5786	6558	5899	24496	7466	9652	6263	11760	35141	VARIATION DU PASSIF	
-706	868	6	1084	1252	-832	1143	219	898	1428	LES AUTORITES MONETAIRES ..... V	
-706	868	6	1084	1252	-832	1143	219	898	1428	BANQUE DU CANADA ..... 1.	
5964	5525	5507	5107	22103	6552	8222	5852	10209	31235	BANQUES ET QUASI-BANQUES ..... VI	
3842	3065	3891	3101	13899	4572	5901	3984	7744	22201	BANQUES A CHARTE ..... 1.	
2122	2460	1616	2006	8204	2380	2321	1868	2465	9034	QUASI-BANQUES ..... 2.	
30	44	26	27	127	35	61	24	42	162	BANQUES D'EPARGNE DU QUEBEC ..... 2.1.	
961	1426	877	757	4021	1115	1074	1025	908	4122	CAISSES POPULAIRES ET CAISSES D'EPARGNE ET DE CREDIT ..... 2.2.	
1032	777	440	902	3151	1021	1017	727	1266	4031	SOCIETES DE FIDUCIE ..... 2.3.	
99	213	273	320	905	209	169	92	249	719	SOCIETES DE PRETS HYPOTHECAIRES ..... 2.4.	
-	-	-	-	-	-	-	-	-	-	AUTRES INSTITUTIONS FINANCIERES PIVEES ..... VIII	
-	-	-	-	-	-	-	-	-	-	AUTRES, N.C.A. .... 6.	
48	157	-23	66	248	48	58	80	46	232	INSTITUTIONS FINANCIERES PUBLIQUES ..... IX	
48	157	-23	66	248	48	58	80	46	232	PROVINCIALES ..... 2.	
12	9	20	20	61	21	18	17	24	80	ADMINISTRATION PUBLIQUE FEDERALE ..... X	
935	-773	1048	-378	832	1277	211	95	583	2166	RESTE DU MONDE ..... XIII	
6253	5786	6558	5899	24496	7466	9652	6263	11760	35141	VARIATION DES ACTIFS	
4023	6897	3554	3145	17619	3639	5566	4510	4123	17838	PARTICULIERS ET ENTREPRISES NON CONSTITUEES EN SOCIETES ..... I&II	
-655	340	398	354	437	114	393	997	1011	2515	SOCIETES PIVEES NON FINANCIERES ..... III	
383	-139	331	-745	-170	-10	827	-56	631	1392	ENTREPRISES PUBLIQUES NON FINANCIERES ..... IV	
116	2	35	55	208	122	134	-33	670	893	FEDERALES ..... 1.	
265	-143	294	-801	-385	-134	691	-25	-40	492	PROVINCIALES ..... 2.	
2	2	2	1	7	2	2	2	1	7	LOCALES ..... 3.	
828	-1001	1237	469	1533	1640	393	-316	1284	3001	BANQUES ET QUASI-BANQUES ..... VI	
531	-501	1132	252	1014	850	404	86	1304	2644	BANQUES A CHARTE ..... 1.	
297	-100	105	217	519	790	-11	-402	-20	357	QUASI-BANQUES ..... 2.	
-8	-3	24	37	50	15	-1	-4	-12	-2	BANQUES D'EPARGNE DU QUEBEC ..... 2.1.	
55	180	62	58	355	327	35	-173	-51	138	CAISSES POPULAIRES ET CAISSES D'EPARGNE ET DE CREDIT ..... 2.2.	
247	-242	-32	72	45	401	-90	-117	36	230	SOCIETES DE FIDUCIE ..... 2.3.	
3	-35	51	50	69	47	45	-108	7	-9	SOCIETES DE PRETS HYPOTHECAIRES ..... 2.4.	
44	-9	80	201	316	179	-47	-10	115	237	SOCIETES D'ASSURANCE ET REGIMES DE PENSION ..... VII	
-40	-25	30	31	-4	75	-10	-67	68	66	SOCIETES D'ASSURANCE-VIE ..... 1.	
-	-	-	-1	-1	-	-	-	-1	-1	SOCIETES DE SECOURS MUTUELS ..... 2.	
84	16	50	171	321	104	-37	57	48	172	REGIMES DE PENSION FIDUCIE ..... 3.	
-224	135	65	185	161	-214	371	-150	400	407	AUTRES INSTITUTIONS FINANCIERES PIVEES ..... VIII	
-128	49	72	69	62	-337	224	-101	251	37	COURTIERS EN VALEURS MOBILIERES ..... 1.	
45	-6	2	17	58	98	-3	-26	15	84	FONDS MUTUELS ..... 2.	
-83	64	69	24	74	-49	-6	66	8	19	SOCIETES D'ASSURANCE-INCENDIE ET RISQUES DIVERS ..... 3.	
2	1	6	-9	-	47	-46	44	-45	-	SOCIETES DE FIDUCIE DE PLACEMENT HYPOTHECAIRES ..... 4.	
-23	15	-40	-12	-60	9	6	-35	-66	-86	SOCIETES DE FINANCEMENT DE VENTES ET PRETS A LA CONSOMMATION ..... 5.	
-37	12	-44	96	27	18	196	-98	237	353	AUTRES, N.C.A. .... 6.	
158	264	-101	-183	138	117	390	153	-64	596	INSTITUTIONS FINANCIERES PUBLIQUES ..... IX	
75	-17	10	-63	5	9	10	80	-48	51	FEDERALES ..... 1.	
83	281	-111	-120	133	108	380	73	-16	545	PROVINCIALES ..... 2.	
-473	-1332	176	2978	1349	-976	23	1085	1802	1934	ADMINISTRATION PUBLIQUE FEDERALE ..... X	
1323	-36	148	-919	516	1110	282	65	-633	824	ADMINISTRATIONS PUBLIQUES PROVINCIALES ET LOCALES ET HOPITAUX ..... XI	
1174	-683	-393	-60	38	1146	-367	-336	257	700	PROVINCIALES ..... 1.	
137	634	529	-872	428	-48	636	385	-903	74	LOCALES ..... 2.	
12	13	12	13	50	12	13	12	13	50	HOPITAUX ..... 3.	
846	667	670	414	2597	1867	1454	-15	3091	6397	RESTE DU MONDE ..... XIII	

TABLE 3-16. CATEGORIES, QUARTERLY AND ANNUALLY  
CURRENCY AND BANK DEPOSITS, SECTOR AND SUBSECTOR TRANSACTIONS  
FINANCIAL ACCOUNTS, CATEGORIES 3311 AND 23111

SEC- TOR	SUB- SECTOR	1975					1976				
		I	II	III	IV	ANNUAL	I	II	III	IV	ANNUAL
MILLIONS OF DOLLARS											
	CHANGE IN LIABILITIES .....	1517	2363	1595	3770	9245	1304	3815	2314	4703	12136
V	THE MONETARY AUTHORITIES .....	-72	563	144	710	1345	-726	664	188	985	1111
1.	BANK OF CANADA .....	-72	563	144	710	1345	-726	664	188	985	1111
VI	BANKS AND NEAR-BANKS .....	1574	1782	1422	3055	7833	2016	3136	2114	3710	10976
1.	CHARTERED BANKS .....	1574	1782	1422	3055	7833	2016	3136	2114	3710	10976
	(OF WHICH DEMAND DEPOSITS ARE)	312	799	-211	1784	2684	-2435	1597	-415	373	-880
X	FEDERAL GOVERNMENT .....	15	18	29	5	67	14	15	12	8	49
	CHANGE IN ASSETS .....	1517	2363	1595	3770	9245	1304	3815	2314	4703	12136
ICII	PERSONS AND UNINCORPORATED BUSINESS .....	2828	2171	2560	670	8229	936	3885	1648	2131	8600
III	NON-FINANCIAL PRIVATE CORPORATIONS .....	-470	222	293	611	656	108	282	292	177	859
IV	NON-FINANCIAL GOVERNMENT ENTERPRISES .....	25	-57	75	167	210	942	77	143	207	1369
1.	FEDERAL .....	-47	1	54	149	157	123	-16	-54	-105	-52
2.	PROVINCIAL .....	70	-59	20	17	48	817	91	195	311	1414
3.	LOCAL .....	2	1	1	1	5	2	2	2	1	7
VI	BANKS AND NEAR-BANKS .....	68	-142	141	445	512	35	169	34	745	983
1.	CHARTERED BANKS .....	-21	73	29	449	530	-157	59	82	631	615
2.	NEAR-BANKS .....	89	-215	112	-4	-18	192	110	-48	114	368
2.1.	QUEBEC SAVINGS BANKS .....	4	3	-11	-4	-8	-7	28	-5	27	43
2.2.	CREDIT UNIONS AND CAISSES POPULAIRES ...	70	-16	-52	-87	-85	35	92	-54	56	129
2.3.	TRUST COMPANIES .....	44	-185	137	79	75	131	-29	8	13	123
2.4.	MORTGAGE LOAN COMPANIES .....	-29	-17	38	8	-	33	19	3	18	73
VII	INSURANCE COMPANIES AND PENSION FUNDS .....	-21	4	-22	120	81	-78	-52	21	198	89
1.	LIFE INSURANCE COMPANIES .....	-31	-19	7	2	-41	-47	-7	25	57	28
2.	FRATERNAL BENEFIT SOCIETIES .....	-1	-1	-1	-	-3	-	-	-	1	1
3.	TRUSTEED PENSION PLANS .....	11	24	-28	118	125	-31	-45	-4	140	60
VIII	OTHER PRIVATE FINANCIAL INSTITUTIONS .....	-30	89	14	140	213	-170	129	60	307	326
1.	INVESTMENT DEALERS .....	-44	66	17	106	145	-125	56	-18	200	113
2.	MUTUAL FUNDS .....	35	-20	-2	-15	-2	25	-13	-2	-3	7
3.	FIRE AND CASUALTY INSURANCE COMPANIES ...	-44	10	46	18	30	17	26	71	34	148
4.	MORTGAGE INVESTMENT TRUST CORPORATIONS ...	3	-3	8	-9	-1	7	-4	1	-3	1
5.	SALES FINANCE AND CONSUMER LOAN COM- PANIES .....	1	-11	1	27	18	-11	6	-15	15	-5
6.	OTHER, N.E.I. ....	19	47	-56	13	23	-83	58	23	64	62
IX	PUBLIC FINANCIAL INSTITUTIONS .....	-38	151	61	77	251	-81	130	280	-74	255
1.	FEDERAL .....	-22	-1	-	91	68	14	-13	9	-20	-10
2.	PROVINCIAL .....	-16	152	61	-14	183	-95	143	271	-54	265
X	FEDERAL GOVERNMENT .....	-1759	-504	-1002	2513	-752	-1616	-701	-348	1835	-830
XI	PROVINCIAL AND LOCAL GOVERNMENTS AND HOSPITALS .....	776	285	-653	-1008	-600	1111	10	345	-984	482
1.	PROVINCIAL .....	720	32	-792	-678	-718	1020	-227	-185	-438	170
2.	LOCAL .....	55	252	137	-331	113	79	224	518	-559	262
3.	HOSPITALS .....	1	1	2	1	5	12	13	12	13	50
XIII	REST OF THE WORLD .....	138	144	128	35	445	117	-114	-161	161	3

TABLEAU 3-18. CATEGORIES PAR ANNEES ET TRIMESTRES  
 ARGENT LIQUIDE ET DEPOTS BANCAIRES, OPERATIONS PAR SECTEURS ET SOUS-SECTEURS  
 (COMPTES FINANCIERS, CATEGORIES 3311 ET 2311)

1977					1978					SEC- TEURS	SOUS- SEC- TEURS
I	II	III	IV	ANNEE	I	II	III	IV	ANNEE		
MILLIONS DE DOLLARS											
2115	3597	2139	4407	12258	719	5108	3380	5908	15115	VARIATION DU PASSIF	
-706	868	6	1084	1252	-832	1143	219	898	1428	LES AUTORITES MONETAIRES .....	V
-706	868	6	1084	1252	-832	1143	219	898	1428	BANQUE DU CANADA .....	1.
2809	2720	2113	3303	10945	1530	3947	3144	4986	13607	BANQUES ET QUASI-BANQUES .....	VI
2809	2720	2113	3303	10945	1530	3947	3144	4986	13607	BANQUES A CHARTE .....	1.
-796	1811	-198	1422	2239	-1461	1695	-288	1281	1227	(CONT LES DEPOTS A VUE DE)	
12	9	20	20	61	21	18	17	24	80	ADMINISTRATION PUBLIQUE FEDERALE .....	X
2115	3597	2139	4407	12258	719	5108	3380	5908	15115	VARIATION DES ACTIFS	
1540	4325	1196	661	7722	1388	3496	1786	2176	8846	PARTICULIERS ET ENTREPRISES NON CONSTITUEES EN SOCIETES .....	1611
-368	11	257	681	581	-364	334	487	869	1326	SOCIETES PRIVEES NON FINANCIERES .....	111
204	-151	325	-420	-42	-292	419	114	233	474	ENTREPRISES PUBLIQUES NON FINANCIERES .....	IV
118	7	30	55	210	117	128	-27	232	450	FEDERALES .....	1.
84	-160	293	-476	-259	-411	289	135	-	17	PROVINCIALES .....	2.
2	2	2	1	7	2	2	2	1	7	LOCALES .....	3.
-108	71	322	979	1264	4	321	-67	742	1000	BANQUES ET QUASI-BANQUES .....	VI
-276	85	85	830	724	-432	275	172	699	714	BANQUES A CHARTE .....	1.
168	-14	237	149	540	436	46	-239	43	286	QUASI-BANQUES .....	2.
-8	-3	24	38	51	2	-11	13	-11	-7	CAISSES D'EPARGNE DU QUEBEC .....	2.1.
68	78	67	72	285	309	22	-137	-17	177	CAISSES POPULAIRES ET CAISSES D'EPARGNE ET DE CREDIT .....	2.2.
133	-84	94	23	166	147	-6	-110	64	95	SOCIETES DE FIDUCIE .....	2.3.
-25	-5	52	16	38	-22	41	-5	7	21	SOCIETES DE PRETS HYPOTHECAIRES .....	2.4.
29	-7	83	71	176	126	-215	-80	97	-72	SOCIETES D'ASSURANCE ET REGIMES DE PENSION ...	VII
-40	-25	30	31	-4	75	-10	-67	68	66	SOCIETES D'ASSURANCE-VIE .....	1.
-	-	-	-1	-1	-	-	-	-1	-1	SOCIETES DE SECOURS MUTUELS .....	2.
69	18	53	41	181	51	-205	-13	30	-137	REGIMES DE PENSION FIDUCIE .....	3.
-247	147	40	170	110	-198	295	-136	379	340	AUTRES INSTITUTIONS FINANCIERES PRIVEES .....	VIII
-110	41	85	62	78	-333	222	-114	244	19	COURTIERS EN VALEURS MOBILIERES .....	1.
43	2	-	11	56	93	5	-30	-8	60	FONDS MUTUELS .....	2.
-78	54	54	34	64	-53	-10	67	-7	-3	SOCIETES D'ASSURANCE-INCENDIE ET RISQUES DIVERS .....	3.
2	1	5	-8	-	46	-45	44	-45	-	SOCIETES DE FIDUCIE DE PLACEMENT HYPOTHE- CAIRES .....	4.
-29	35	-14	-10	-18	10	5	-45	7	-23	SOCIETES DE FINANCEMENT DE VENTES ET PRETS A LA CONSOMMATION .....	5.
-75	14	-90	81	-70	39	118	-58	188	287	AUTRES, N.C.A. ....	6.
140	311	-133	-165	153	102	386	169	-64	593	INSTITUTIONS FINANCIERES PUBLIQUES .....	IX
75	-17	10	-63	5	9	9	81	-48	51	FEDERALES .....	1.
65	328	-143	-102	148	93	377	88	-16	542	PROVINCIALES .....	2.
-467	-1341	179	2979	1350	-980	4	1096	1807	1927	ADMINISTRATION PUBLIQUE FEDERALE .....	X
1340	-140	54	-714	540	1072	41	-26	-373	714	ADMINISTRATIONS PUBLIQUES PROVINCIALES ET LOCALES ET HOPITAUX .....	XI
1252	-641	-397	-66	148	1132	-380	-348	256	660	PROVINCIALES .....	1.
76	488	439	-661	342	-72	408	310	-642	4	LOCALES .....	2.
12	13	12	13	50	12	13	12	13	50	HOPITAUX .....	3.
52	371	-184	165	404	-139	27	37	42	-33	RESTE DU MONDE .....	XIII

TABLE 3-19. CATEGORIES, QUARTERLY AND ANNUALLY DEPOSITS IN OTHER INSTITUTIONS, SECTOR AND SUBSECTOR TRANSACTIONS (FINANCIAL ACCOUNTS, CATEGORIES 3312 AND 2312)

SEC- TOR	SUB- SECTOR	1975					1976				
		I	II	III	IV	ANNUAL	I	II	III	IV	ANNUAL
MILLIONS OF DOLLARS											
	CHANGE IN LIABILITIES .....	1591	1564	1312	1201	5668	1645	2199	1106	1816	6766
VI	BANKS AND NEAR-BANKS .....	1560	1381	1263	1169	5373	1693	2076	1069	1770	6608
2.	NEAR-BANKS .....	1560	1381	1263	1169	5373	1693	2076	1069	1770	6608
2.1.	QUEBEC SAVINGS BANKS .....	23	34	30	-4	83	36	53	29	25	143
2.2.	CREDIT UNIONS AND CAISSES POPULAIRES ... (OF WHICH CHEQUABLE DEPOSITS ARE)	942	646	548	325	2461	704	866	597	688	2855
		472	257	109	-29	809	18	290	6	45	359
2.3.	TRUST COMPANIES .....	513	449	431	498	1891	795	717	311	801	2624
	(OF WHICH CHEQUABLE DEPOSITS ARE)	34	51	-18	44	111	-14	35	-27	15	9
2.4.	MORTGAGE LOAN COMPANIES .....	82	252	254	350	938	158	440	132	256	986
	(OF WHICH CHEQUABLE DEPOSITS ARE)	-1	23	-2	5	25	-7	19	-10	3	5
VIII	OTHER PRIVATE FINANCIAL INSTITUTIONS .....	-	-	-	-	-	-	-	-	-	-
6.	OTHER, N.E.I. ....	-	-	-	-	-	-	-	-	-	-
IX	PUBLIC FINANCIAL INSTITUTIONS .....	31	183	47	32	293	-46	123	37	46	160
2.	PROVINCIAL .....	31	183	47	32	293	-46	123	37	46	160
X	FEDERAL GOVERNMENT .....	-	-	2	-	2	-2	-	-	-	-2
	CHANGE IN ASSETS .....	1591	1564	1312	1201	5668	1645	2199	1106	1816	6766
I&II	PERSONS AND UNINCORPORATED BUSINESS .....	1167	1504	1385	1530	5586	1380	2101	960	1964	6405
III	NON-FINANCIAL PRIVATE CORPORATIONS .....	-37	-22	1	-14	-72	19	-25	41	31	66
IV	NON-FINANCIAL GOVERNMENT ENTERPRISES .....	9	63	-47	-36	-11	64	-33	93	-4	120
2.	PROVINCIAL .....	9	63	-47	-36	-11	64	-33	93	-4	120
3.	LOCAL .....	-	-	-	-	-	-	-	-	-	-
VI	BANKS AND NEAR-BANKS .....	207	85	55	-20	331	70	-29	-47	45	39
2.	NEAR-BANKS .....	207	85	55	-20	331	70	-29	-47	45	39
2.2.	CREDIT UNIONS AND CAISSES POPULAIRES ...	158	114	81	-16	337	9	-3	-24	31	13
2.3.	TRUST COMPANIES .....	83	-37	-20	-29	-3	64	-63	-14	26	13
2.4.	MORTGAGE LOAN COMPANIES .....	-34	8	-2	25	-3	-3	37	-9	-12	13
VII	INSURANCE COMPANIES AND PENSION FUNDS .....	-52	-3	5	-27	-77	15	-14	-6	8	3
1.	LIFE INSURANCE COMPANIES .....	5	-2	1	2	6	7	-8	-	-	-1
2.	FRATERNAL BENEFIT SOCIETIES .....	-	-	-	-	-	-	-	-	-	-
3.	TRUSTEED PENSION PLANS .....	-57	-1	4	-29	-83	8	-6	-6	8	4
VIII	OTHER PRIVATE FINANCIAL INSTITUTIONS .....	-3	-23	55	40	69	-47	3	18	-14	-40
1.	INVESTMENT DEALERS .....	-	-	1	-1	-	-	-	1	-1	-
2.	MUTUAL FUNDS .....	5	-3	-2	-1	-1	-	-3	-1	6	2
3.	FIRE AND CASUALTY INSURANCE COMPANIES ...	-5	4	41	34	74	-35	18	19	-39	-37
4.	MORTGAGE INVESTMENT TRUST CORPORATIONS ...	-	-	-	-	-	-	-	-	-	-
5.	SALES FINANCE AND CONSUMER LOAN COM- PANIES .....	-1	-3	-	-	-4	-	-	-	-	-
6.	OTHER, N.E.I. ....	-2	-21	15	8	-	-12	-12	-1	20	-5
IX	PUBLIC FINANCIAL INSTITUTIONS .....	31	2	8	-35	6	-24	36	-1	8	19
2.	PROVINCIAL .....	31	2	8	-35	6	-24	36	-1	8	19
XI	PROVINCIAL AND LOCAL GOVERNMENTS AND HOSPITALS .....	267	-43	-156	-238	-170	166	157	46	-224	145
1.	PROVINCIAL .....	247	-75	-162	-193	-187	75	39	1	-7	108
2.	LOCAL .....	20	36	6	-45	17	51	118	45	-217	37
3.	HOSPITALS .....	-	-	-	-	-	-	-	-	-	-
XIII	REST OF THE WORLD .....	2	1	2	1	6	2	3	2	2	9



TABLEAU 3-19. CATEGORIES PAR ANNEES ET TRIMESTRES  
DEPOTS DANS LES AUTRES INSTITUTIONS, OPERATIONS PAR SECTEURS ET SOUS-SECTEURS  
(COMPTES FINANCIERS, CATEGORIES 3312 ET 2312)

1977					1978					SEC- TEURS	SOUS- SEC- TEURS
I	II	III	IV	ANNEE	I	II	III	IV	ANNEE		
MILLIONS DE DOLLARS											
2170	2617	1593	2072	8452	2428	2379	1948	2511	9266	VARIATION DU PASSIF	
2122	2460	1616	2006	8204	2380	2321	1868	2465	9034	BANQUES ET QUASI-BANQUES ..... VI	
2122	2460	1616	2006	8204	2380	2321	1868	2465	9034	QUASI-BANQUES ..... 2.	
30	44	26	27	127	35	61	24	42	162	BANQUES D'EPARGNE DU QUEBEC ..... 2.1.	
961	1426	877	757	4021	1115	1074	1025	908	4122	CAISSES POPULAIRES ET CAISSES D'EPARGNE ET DE CREDIT ..... 2.2.	
83	399	46	-46	482	84	287	107	-64	414	(DONT DES DEPOTS TRANSFERABLES PAR CHEQUES DE) SOCIETES DE FIDUCIE ..... 2.3.	
1032	777	440	902	3151	1021	1017	727	1266	4031	(DONT DES DEPOTS TRANSFERABLES PAR CHEQUES DE) SOCIETES DE PRETS HYPOTHECAIRES ..... 2.4.	
6	120	-49	48	125	-7	106	-20	-17	62	(DONT DES DEPOTS TRANSFERABLES PAR CHEQUES DE) SOCIETES DE PRETS HYPOTHECAIRES ..... 2.4.	
99	213	273	320	905	209	169	92	249	719	(DONT DES DEPOTS TRANSFERABLES PAR CHEQUES DE) SOCIETES DE PRETS HYPOTHECAIRES ..... 2.4.	
-7	11	-5	8	7	-12	10	-1	-1	-4	(DONT DES DEPOTS TRANSFERABLES PAR CHEQUES DE) SOCIETES DE PRETS HYPOTHECAIRES ..... 2.4.	
-	-	-	-	-	-	-	-	-	-	AUTRES INSTITUTIONS FINANCIERES PRIVEES ..... VIII	
-	-	-	-	-	-	-	-	-	-	AUTRES, N.C.A. .... 6.	
48	157	-23	66	248	48	58	80	46	232	INSTITUTIONS FINANCIERES PUBLIQUES ..... IX	
48	157	-23	66	248	48	58	80	46	232	PROVINCIALES ..... 2.	
-	-	-	-	-	-	-	-	-	-	ADMINISTRATION PUBLIQUE FEDERALE ..... X	
2170	2617	1593	2072	8452	2428	2379	1948	2511	9266	VARIATION DES ACTIFS	
2105	2192	1564	2391	8252	2033	1790	1774	2862	8459	PARTICULIERS ET ENTREPRISES NON CONSTITUEES EN SOCIETES ..... I&II	
-36	217	-58	-126	-3	161	66	137	-100	264	SOCIETES PRIVEES NON FINANCIERES ..... III	
11	79	3	-116	-23	6	97	22	-8	117	ENTREPRISES PUBLIQUES NON FINANCIERES ..... IV	
11	79	3	-116	-23	6	97	22	-8	117	PROVINCIALES ..... 2.	
-	-	-	-	-	-	-	-	-	-	LOCALES ..... 3.	
48	62	-26	-7	77	98	29	-119	-34	-26	BANQUES ET QUASI-BANQUES ..... VI	
48	62	-26	-7	77	98	29	-119	-34	-26	QUASI-BANQUES ..... 2.	
-13	102	-5	-14	70	18	13	-36	-34	-39	CAISSES POPULAIRES ET CAISSES D'EPARGNE ET DE CREDIT ..... 2.2.	
51	-32	-23	12	8	71	19	-89	-8	-7	SOCIETES DE FIDUCIE ..... 2.3.	
10	-8	2	-5	-1	9	-3	6	8	20	SOCIETES DE PRETS HYPOTHECAIRES ..... 2.4.	
13	-5	-	128	136	50	164	70	-37	247	SOCIETES D'ASSURANCE ET REGIMES DE PENSION ... VII	
-	-	-	-	-	-	-	-	-	-	SOCIETES D'ASSURANCE-VIE ..... 1.	
-	-	-	-	-	-	-	-	-	-	SOCIETES DE SECOURS MUTUELS ..... 2.	
13	-5	-	128	136	50	164	70	-37	247	REGIMES DE PENSION FIDUCIE ..... 3.	
-39	19	-	3	-17	-	69	-29	48	88	AUTRES INSTITUTIONS FINANCIERES PRIVEES ..... VIII	
-	-	-	-	-	-	-	-	-	-	COURTIERS EN VALEURS MOBILIERES ..... 1.	
-8	-1	4	3	-2	-3	3	8	9	17	FONDS MUTUELS ..... 2.	
-6	2	16	-9	3	4	7	-2	5	14	SOCIETES D'ASSURANCE-INCENDIE ET RISQUES DIVERS ..... 3.	
-	-	1	-1	-	1	-1	-	-	-	SOCIETES DE FIDUCIE DE PLACEMENT HYPOTHECAIRES ..... 4.	
-	-	-	-	-	-	-	6	-6	-	SOCIETES DE FINANCEMENT DE VENTES ET PRETS A LA CONSOMMATION ..... 5.	
-25	18	-21	10	-18	-2	60	-41	40	57	AUTRES, N.C.A. .... 6.	
18	-47	32	-18	-15	15	3	-15	-	3	INSTITUTIONS FINANCIERES PUBLIQUES ..... IX	
18	-47	32	-18	-15	15	3	-15	-	3	PROVINCIALES ..... 2.	
50	99	76	-182	43	65	161	108	-219	115	ADMINISTRATIONS PUBLIQUES PROVINCIALES ET LOCALES ET HOPITAUX ..... XI	
-9	-18	3	6	-18	14	14	11	9	48	PROVINCIALES ..... 1.	
59	117	73	-188	61	51	147	97	-228	67	LOCALES ..... 2.	
-	-	-	-	-	-	-	-	-	-	HOPITAUX ..... 3.	
-	1	2	-1	2	-	-	-	-1	-1	RESTE DU MONDE ..... XIII	

TABLE 3-20. CATEGORIES, QUARTERLY AND ANNUALLY  
FOREIGN CURRENCY AND DEPOSITS, SECTOR AND SUBSECTOR TRANSACTIONS  
(FINANCIAL ACCOUNTS, CATEGORIES 3313 AND 2313)

SEC- TOR	SUB- SECTOR	1975					1976				
		I	II	III	IV	ANNUAL	I	II	III	IV	ANNUAL
MILLIONS OF DOLLARS											
	CHANGE IN LIABILITIES .....	-1242	342	1688	-1324	-536	3533	971	2767	-496	6775
VI	BANKS AND NEAR-BANKS .....	-866	417	856	-469	-62	2251	707	1321	-205	4074
1.	CHARTERED BANKS .....	-866	417	856	-469	-62	2251	707	1321	-205	4074
2.	NEAR-BANKS .....	-	-	-	-	-	-	-	-	-	-
2.1.	QUEBEC SAVINGS BANKS .....	-	-	-	-	-	-	-	-	-	-
XIII	REST OF THE WORLD .....	-376	-75	832	-855	-474	1282	264	1446	-291	2701
	CHANGE IN ASSETS .....	-1242	342	1688	-1324	-536	3533	971	2767	-496	6775
I&II	PERSONS AND UNINCORPORATED BUSINESS .....	-687	125	-165	231	-496	1050	-144	1185	-915	1176
III	NON-FINANCIAL PRIVATE CORPORATIONS .....	-150	-70	56	-43	-207	64	55	107	352	578
IV	NON-FINANCIAL GOVERNMENT ENTERPRISES .....	118	48	-118	13	61	435	-127	-229	-154	-75
1.	FEDERAL .....	-	1	-	2	3	-2	1	3	2	4
2.	PROVINCIAL .....	118	47	-118	11	58	437	-128	-232	-156	-79
VI	BANKS AND NEAR-BANKS .....	-374	-29	658	-747	-492	1221	502	1263	-368	2618
1.	CHARTERED BANKS .....	-482	-60	756	-915	-701	1168	323	1387	-416	2462
2.	NEAR-BANKS .....	108	31	-98	168	209	53	179	-124	48	156
2.1.	QUEBEC SAVINGS BANKS .....	3	-2	-2	-2	-3	-2	2	4	-5	-1
2.2.	CREDIT UNIONS AND CAISSES POPULAIRES ...	-	-	-	-	-	-	-	-	-	-
2.3.	TRUST COMPANIES .....	96	37	-88	159	204	65	165	-139	50	141
2.4.	MORTGAGE LOAN COMPANIES .....	9	-4	-8	11	8	-10	12	11	3	16
VII	INSURANCE COMPANIES AND PENSION FUNDS .....	-11	-	1	-1	-11	-	-	-	2	2
3.	TRUSTEEO PENSION PLANS .....	-11	-	1	-1	-11	-	-	-	2	2
VIII	OTHER PRIVATE FINANCIAL INSTITUTIONS .....	-5	19	19	42	75	-10	19	1	124	134
1.	INVESTMENT DEALERS .....	1	2	-4	-2	-3	2	22	-4	7	27
2.	MUTUAL FUNDS .....	7	-2	-10	-5	-10	-3	3	2	1	3
3.	FIRE AND CASUALTY INSURANCE COMPANIES ...	1	-	-	-	1	-1	2	3	2	6
4.	MORTGAGE INVESTMENT TRUST CORPORATIONS ...	1	-	-	-	1	-	-	-	-	-
5.	SALES FINANCE AND CONSUMER LOAN COM- PANIES .....	-7	10	4	3	10	5	-3	-12	100	90
6.	OTHER, N.E.I. ....	-8	9	29	46	76	-13	-5	12	14	8
IX	PUBLIC FINANCIAL INSTITUTIONS .....	-	-	-	-	-	-	-	-	-	-
1.	FEDERAL .....	-	-	-	-	-	-	-	-	-	-
2.	PROVINCIAL .....	-	-	-	-	-	-	-	-	-	-
X	FEDERAL GOVERNMENT .....	-	-2	8	-6	-	2	6	-5	4	7
XI	PROVINCIAL AND LOCAL GOVERNMENTS AND HOSPITALS .....	-49	17	43	127	138	29	40	55	-139	-15
1.	PROVINCIAL .....	-52	9	29	144	130	1	55	12	-66	2
2.	LOCAL .....	3	8	14	-17	8	28	-15	43	-73	-17
XIII	REST OF THE WORLD .....	-84	234	1186	-940	396	742	620	390	598	2350

TABLEAU 3-20. CATEGORIES PAR ANNEES ET TRIMESTRES  
 DEVICES ET DEPOTS ETRANGERS, OPERATIONS PAR SECTEURS ET SOUS-SECTEURS  
 (COMPTES FINANCIERS, CATEGORIES 3313 ET 2313)

1977					1978					SOUS- SEC- SEC- TEURS TEURS
I	II	III	IV	ANNEE	I	II	III	IV	ANNEE	
MILLIONS DE DOLLARS										
1968	-428	2826	-580	3786	4319	2165	935	3341	10760	VARIATION DU PASSIF
1033	345	1778	-202	2954	3042	1954	840	2758	8594	BANQUES ET QUASI-BANQUES ..... VI
1033	345	1778	-202	2954	3042	1954	840	2758	8594	BANQUES A CHARTE ..... 1.
-	-	-	-	-	-	-	-	-	-	QUASI-BANQUES ..... 2.
-	-	-	-	-	-	-	-	-	-	BANQUES D'EPARGNE DU QUEBEC ..... 2.1.
935	-773	1048	-378	832	1277	211	95	583	2166	RESTE DU MONDE ..... XIII
1968	-428	2826	-580	3786	4319	2165	935	3341	10760	VARIATION DES ACTIFS
378	380	794	93	1645	218	280	950	-915	533	PARTICULIERS ET ENTREPRISES NON CONSTITUEES EN SOCIETES ..... I&II
-251	112	199	-201	-141	317	-7	373	242	925	SOCIETES PRIVEES NON FINANCIERES ..... III
168	-67	3	-209	-105	276	311	-192	406	801	ENTREPRISES PUBLIQUES NON FINANCIERES ..... IV
-2	-5	5	-	-2	5	6	-6	438	443	FEDERALES ..... 1.
170	-62	-2	-209	-103	271	305	-186	-32	358	PRCVCINCALES ..... 2.
888	-1134	941	-503	192	1538	43	-130	576	2027	BANQUES ET QUASI-BANQUES ..... VI
807	-986	1047	-578	290	1282	129	-86	605	1930	BANQUES A CHARTE ..... 1.
81	-148	-106	75	-98	256	-86	-44	-29	97	QUASI-BANQUES ..... 2.
-	-	-	-1	-1	13	10	-17	-1	5	BANQUES D'EPARGNE DU QUEBEC ..... 2.1.
-	-	-	-	-	-	-	-	-	-	CAISSES POPULAIRES ET CAISSES D'EPARGNE ET DE CREDIT ..... 2.2.
63	-126	-103	37	-129	183	-103	82	-20	142	SOCIETES DE FIDUCIE ..... 2.3.
18	-22	-3	39	32	60	7	-109	-8	-50	SOCIETES DE PRETS HYPOTHECAIRES ..... 2.4.
2	3	-3	2	4	3	4	-	55	62	SOCIETES D'ASSURANCE ET REGIMES DE PENSION ... VII
2	3	-3	2	4	3	4	-	55	62	REGIMES DE PENSIDN FIDUCIE ..... 3.
62	-31	25	12	68	-16	7	15	-27	-21	AUTRES INSTITUTIONS FINANCIERES PRIVEES ..... VIII
-18	8	-13	7	-16	-4	2	13	7	18	COURTIERS EN VALEURS MOBILIERES ..... 1.
10	-7	-2	3	4	8	-11	-4	14	7	FONDS MUTUELS ..... 2.
1	8	-1	-1	7	-	-3	1	10	8	SOCIETES D'ASSURANCE-INCENDIE ET RISQUES DIVERS ..... 3.
-	-	-	-	-	-	-	-	-	-	SOCIETES DE FIDUCIE DE PLACEMENT HYPOTHE- CAIRES ..... 4.
6	-20	-26	-2	-42	-1	1	4	-67	-63	SOCIETES DE FINANCEMENT DE VENTES ET PRETS A LA CONSOMMATION ..... 5.
63	-20	67	5	115	-19	18	1	9	9	AUTRES, N.C.A. .... 6.
-	-	-	-	-	-	1	-1	-	-	INSTITUTIONS FINANCIERES PUBLIQUES ..... IX
-	-	-	-	-	-	1	-1	-	-	FEDERALES ..... 1.
-	-	-	-	-	-	-	-	-	-	PRCVCINCALES ..... 2.
-6	9	-3	-1	-1	4	19	-11	-5	7	ADMINISTRATION PUBLIQUE FEDERALE ..... X
-67	5	18	-23	-67	-27	80	-17	-41	-5	ADMINISTRATIONS PUBLIQUES PRVCINCALES ET LOCALES ET HOPITAUX ..... XI
-69	-24	1	-	-92	-	-1	1	-8	-8	PRVCINCALES ..... 1.
2	29	17	-23	25	-27	81	-18	-33	3	LOCALES ..... 2.
794	295	852	250	2191	2006	1427	-52	3050	6431	RESTE DU MONOE ..... XIII

TABLE 3-22. CATEGORIES, QUARTERLY AND ANNUALLY  
 CONSUMER CREDIT, SECTOR AND SUBSECTOR TRANSACTIONS  
 (FINANCIAL ACCOUNTS, CATEGORIES 3321 AND 2321)

SEC- TOR	SUB- SECTOR	1975					1976					
		I	II	III	IV	ANNUAL	I	II	III	IV	ANNUAL	
MILLIONS OF DOLLARS												
		CHANGE IN LIABILITIES .....	149	1105	881	1066	3201	191	1587	1035	1038	3851
I&II		PERSONS AND UNINCORPORATED BUSINESS .....	149	1105	881	1066	3201	191	1587	1035	1038	3851
		CHANGE IN ASSETS .....	149	1105	881	1066	3201	191	1587	1035	1038	3851
I&II		PERSONS AND UNINCORPORATED BUSINESS .....	-28	20	12	33	37	-39	21	5	29	16
III		NON-FINANCIAL PRIVATE CORPORATIONS .....	-149	-42	72	215	96	-226	-3	35	156	-38
VI		BANKS AND NEAR-BANKS .....	349	1094	788	672	2903	551	1511	984	698	3744
	1.	CHARTERED BANKS .....	299	886	602	571	2358	449	1217	772	564	3002
	2.	NEAR-BANKS .....	50	208	186	101	545	102	294	212	134	742
	2.1.	QUEBEC SAVINGS BANKS .....	2	7	5	1	15	3	7	4	-	14
	2.2.	CREDIT UNIONS AND CAISSES POPULAIRES ...	35	189	174	83	481	71	266	184	118	639
	2.3.	TRUST COMPANIES .....	4	7	3	12	26	18	17	19	9	63
	2.4.	MORTGAGE LOAN COMPANIES .....	9	5	4	5	23	10	4	5	7	26
VII		INSURANCE COMPANIES AND PENSION FUNDS .....	30	15	22	28	95	5	25	19	18	67
	1.	LIFE INSURANCE COMPANIES .....	30	15	22	28	95	5	25	19	18	67
VIII		OTHER PRIVATE FINANCIAL INSTITUTIONS .....	-53	18	-13	118	70	-100	33	-8	137	62
	5.	SALES FINANCE AND CONSUMER LOAN COM- PANIES .....	-53	17	-11	120	73	-99	33	-6	134	62
	6.	OTHER, N.E.I. ....	-	1	-2	-2	-3	-1	-	-2	3	-

TABLEAU 3-22. CATEGORIES PAR ANNEES ET TRIMESTRES  
CREDIT A LA CONSOMMATION, OPERATIONS PAR SECTEURS ET SOUS-SECTEURS  
(COMPTES FINANCIERS, CATEGORIES 3321 ET 2321)

1977					1978					SOUS- SEC- SEC- TEURS TEURS
I	II	III	IV	ANNEE	I	II	III	IV	ANNEE	
MILLIONS DE DOLLARS										
357	1223	804	944	3328	507	1691	1178	1089	4465	VARIATION DU PASSIF
357	1223	804	944	3328	507	1691	1178	1089	4465	PARTICULIERS ET ENTREPRISES NON CONSTITUEES EN SOCIETES ..... I&II
357	1223	804	944	3328	507	1691	1178	1089	4465	VARIATION DES ACTIFS
-34	21	-5	36	18	-40	24	7	35	26	PARTICULIERS ET ENTREPRISES NON CONSTITUEES EN SOCIETES ..... I&II
-191	-12	37	183	17	-164	-57	84	167	30	SOCIETES PRIVEES NON FINANCIERES ..... III
675	1215	765	600	3255	815	1585	1014	640	4054	BANQUES ET QUASI-BANQUES ..... VI
549	964	542	499	2554	512	1270	774	334	2890	BANQUES A CHARTE ..... 1.
126	251	223	101	701	303	315	240	306	1164	QUASI-BANQUES ..... 2.
4	6	5	-	15	3	8	4	2	17	BANQUES D'EPARGNE DU QUEBEC ..... 2.1.
93	244	200	81	618	240	295	206	228	969	CAISSES POPULAIRES ET CAISSES D'EPARGNE ET DE CREDIT ..... 2.2.
28	1	18	19	66	57	12	30	75	174	SOCIETES DE FIDUCIE ..... 2.3.
1	-	-	1	2	3	-	-	1	4	SOCIETES DE PRETS HYPOTHECAIRES ..... 2.4.
20	15	8	10	53	13	14	14	26	67	SOCIETES D'ASSURANCE ET REGIMES DE PENSION ... VII
20	15	8	10	53	13	14	14	26	67	SOCIETES D'ASSURANCE-VIE ..... 1.
-113	-16	-1	115	-15	-117	125	59	221	288	AUTRES INSTITUTIONS FINANCIERES PRIVEES ..... VIII
-111	-16	2	115	-10	-124	123	56	219	274	SOCIETES DE FINANCEMENT DE VENTES ET PRETS A LA CONSOMMATION ..... 5.
-2	-	-3	-	-5	7	2	3	2	14	AUTRES, N.C.A. .... 6.

TABLE 3-24. CATEGORIES, QUARTERLY AND ANNUALLY  
LOANS, SECTOR AND SUBSECTOR TRANSACTIONS  
FINANCIAL ACCOUNTS, CATEGORIES 333C AND 2330J

SEC- TOR	SUB- SECTOR	1975					1976				
		I	II	III	IV	ANNUAL	I	II	III	IV	ANNUAL
		MILLIONS OF DOLLARS									
CHANGE IN LIABILITIES .....		1364	2061	685	3625	7735	3737	1764	1395	2979	9875
I&II	PERSONS AND UNINCORPORATED BUSINESS .....	-917	703	502	871	1159	1422	415	579	924	3340
III	NON-FINANCIAL PRIVATE CORPORATIONS .....	745	690	738	1172	3345	1638	754	155	1143	3690
IV	NON-FINANCIAL GOVERNMENT ENTERPRISES .....	503	123	-67	-177	782	742	-1	664	-247	1158
1.	FEDERAL .....	811	96	-115	-208	584	526	-158	185	-154	359
2.	PROVINCIAL .....	90	26	47	30	193	206	147	469	-102	720
3.	LOCAL .....	2	1	1	1	5	10	10	10	9	39
VI	BANKS AND NEAR-BANKS .....	-36	72	-17	-15	4	55	17	44	22	138
1.	CHARTERED BANKS .....	-8	30	-26	-4	-8	-	-	-	23	23
2.	NEAR-BANKS .....	-28	42	9	-11	12	55	17	44	-1	115
2.1.	QUEBEC SAVINGS BANKS .....	-	-	-	-	-	-	-	-	-	-
2.2.	CREDIT UNIONS AND CAISSES POPULAIRES .....	-39	-1	9	14	-17	10	24	-22	24	36
2.3.	TRUST COMPANIES .....	-2	16	-3	2	13	9	12	47	11	79
2.4.	MORTGAGE LOAN COMPANIES .....	13	27	3	-27	16	36	-19	19	-36	-
VIII	OTHER PRIVATE FINANCIAL INSTITUTIONS .....	-54	54	-631	1047	416	-826	729	-212	414	105
1.	INVESTMENT DEALERS .....	111	86	-546	798	449	-733	870	-81	595	651
2.	MUTUAL FUNDS .....	3	-1	-1	-1	-	2	1	-1	-4	-2
3.	FIRE AND CASUALTY INSURANCE COMPANIES .....	-	-	-	-	-	-	-2	-9	4	-7
4.	MORTGAGE INVESTMENT TRUST CORPORATIONS .....	2	3	-	7	12	-4	-6	-6	-16	-32
5.	SALES FINANCE AND CONSUMER LOAN COM- PANIES .....	-123	2	-75	213	13	-168	-108	-118	-62	-456
6.	OTHER, N.E.T. .....	-47	-36	-5	30	-58	77	-26	3	-103	-49
IX	PUBLIC FINANCIAL INSTITUTIONS .....	59	70	-19	-6	104	-2	-	-62	-70	-134
1.	FEDERAL .....	49	42	-68	-13	11	-5	-12	-84	-69	-170
2.	PROVINCIAL .....	10	27	49	7	93	3	12	22	-1	36
X	FEDERAL GOVERNMENT .....	-8	21	-17	60	56	-47	-33	3	65	-12
XI	PROVINCIAL AND LOCAL GOVERNMENTS AND HOSPITALS .....	448	-181	-51	290	506	437	-276	-268	313	206
1.	PROVINCIAL .....	13	-15	79	36	113	76	22	50	16	164
2.	LOCAL .....	427	-174	-138	246	361	387	-312	-254	294	115
3.	HOSPITALS .....	8	8	8	8	32	-26	14	-64	3	-73
XIII	REST OF THE WORLD .....	224	509	247	383	1363	318	159	492	415	1384
CHANGE IN ASSETS .....		1364	2061	685	3625	7735	3737	1764	1395	2979	9875
III	NON-FINANCIAL PRIVATE CORPORATIONS .....	-3	-22	-1	230	204	-174	10	18	16	-130
IV	NON-FINANCIAL GOVERNMENT ENTERPRISES .....	19	148	-50	-15	102	-80	8	17	-92	-147
1.	FEDERAL .....	19	147	-53	-16	57	-82	6	16	-93	-153
2.	PROVINCIAL .....	-	1	-	-	5	2	2	1	1	6
3.	LOCAL .....	-	-	-	-	-	-	-	-	-	-
V	THE MONETARY AUTHORITIES .....	-8	30	-23	29	28	-40	-42	149	-127	-60
1.	BANK OF CANADA .....	-8	30	-23	29	28	-40	-42	149	-127	-60
VI	BANKS AND NEAR-BANKS .....	584	1449	233	2404	5070	3092	1375	624	2464	7555
1.	CHARTERED BANKS .....	982	1380	155	2355	4872	3033	1294	542	2225	7094
2.	NEAR-BANKS .....	2	69	78	49	198	55	81	82	239	461
2.1.	QUEBEC SAVINGS BANKS .....	8	-4	-	-	4	3	4	-3	1	5
2.2.	CREDIT UNIONS AND CAISSES POPULAIRES .....	-38	63	40	48	113	-4	75	21	65	157
2.3.	TRUST COMPANIES .....	38	9	22	-44	25	53	-1	40	164	256
2.4.	MORTGAGE LOAN COMPANIES .....	-6	1	16	45	56	7	3	24	9	43
VII	INSURANCE COMPANIES AND PENSION FUNDS .....	-8	4	-12	1	-15	21	-4	-10	37	44
1.	LIFE INSURANCE COMPANIES .....	-6	4	-6	4	-4	16	-13	-2	19	20
2.	FRATERNAL BENEFIT SOCIETIES .....	-	-	-	1	1	-	-	1	-	1
3.	TRUSTEED PENSION PLANS .....	-2	-	-6	-4	-12	5	9	-9	18	23
VIII	OTHER PRIVATE FINANCIAL INSTITUTIONS .....	79	123	95	405	702	384	67	87	119	657
1.	INVESTMENT DEALERS .....	-15	7	-	39	31	29	-30	83	-119	-37
2.	MUTUAL FUNDS .....	-1	-	-	-1	-2	-	-	-	1	-
4.	MORTGAGE INVESTMENT TRUST CORPORATIONS .....	-	-	-	-	-	-	-	-	-	-
5.	SALES FINANCE AND CONSUMER LOAN COM- PANIES .....	122	122	-50	381	575	306	23	-116	185	398
6.	OTHER, N.E.T. .....	-27	-6	145	-14	98	49	74	120	52	295
IX	PUBLIC FINANCIAL INSTITUTIONS .....	20	213	198	141	572	193	212	101	240	746
1.	FEDERAL .....	105	110	143	109	467	89	182	138	201	610
2.	PROVINCIAL .....	-85	103	55	32	105	104	30	-37	39	136
X	FEDERAL GOVERNMENT .....	156	96	100	166	518	223	2	-25	185	385
XI	PROVINCIAL AND LOCAL GOVERNMENTS AND HOSPITALS .....	106	27	49	39	221	70	35	39	-42	102
1.	PROVINCIAL .....	118	1	22	87	228	68	19	15	17	119
2.	LOCAL .....	-12	26	27	-48	-7	2	16	24	-59	-17
XIII	REST OF THE WORLD .....	19	-7	96	225	333	48	101	395	179	723

TABLEAU 3-24. CATEGORIES PAR ANNEES ET TRIMESTRES  
EMPRUNTS ET PRETS, OPERATIONS PAR SECTEURS ET SOUS-SECTEURS  
(COMPTES FINANCIERS, CATEGORIES 3330 ET 2330)

1977					1978					SOUS-SECTEURS	
I	II	III	IV	ANNEE	I	II	III	IV	ANNEE	SEC-	SEC-
MILLIONS DE DOLLARS											
3382	2184	886	1754	8206	2561	2961	3384	4496	13402	VARIATION DU PASSIF	
878	-378	1268	1210	2978	1080	-839	1558	-249	1550	PARTICULIERS ET ENTREPRISES NON CONSTITUEES	
1736	1580	-428	-151	2737	1066	2084	-461	2161	4850	EN SOCIETES ..... 1&11	
355	87	-22	56	476	-93	-146	584	287	632	SOCIETES PIVEES NON FINANCIERES ..... III	
275	29	-113	18	209	-143	-272	72	-57	-400	ENTREPRISES PUBLIQUES NON FINANCIERES ..... IV	
70	48	81	29	228	40	116	502	335	993	FEDERALES ..... 1.	
10	10	10	9	39	10	10	10	9	39	PROVINCIALES ..... 2.	
14	159	-15	158	316	67	59	-42	59	143	LOCALES ..... 3.	
-3	38	-21	4	18	-39	50	-8	-44	-41	BANQUES ET QUASI-BANQUES ..... VI	
17	121	6	154	298	106	9	-34	103	184	BANQUES A CHARTE ..... 1.	
-	-	-	-	-	-	-	-	-	-	QUASI-BANQUES ..... 2.	
-23	22	3	131	133	27	-87	33	56	29	BANQUES D'EPARGNE DU QUEBEC ..... 2.1.	
-9	72	-16	11	11	44	38	-34	47	95	CAISSES POPULAIRES ET CAISSES D'EPARGNE ET DE CREDIT ..... 2.2.	
-6	77	19	12	154	35	58	-33	-	60	SOCIETES DE FIDUCIE ..... 2.3.	
-314	352	198	-148	88	-586	907	-312	641	650	SOCIETES DE PRETS HYPOTHECAIRES ..... 2.4.	
-306	547	48	-164	-75	-806	985	-337	563	405	AUTRES INSTITUTIONS FINANCIERES PIVEES ..... VIII	
-	-1	-1	-	2	2	3	-2	1	4	COLTIERIS EN VALEURS MOBILIERES ..... 1.	
9	-9	6	4	9	13	-3	-16	2	-4	FONDS MUTUELS ..... 2.	
9	6	8	-7	16	36	-4	34	88	154	SOCIETES D'ASSURANCE-INCENDIE ET RISQUES DIVERS ..... 3.	
77	-118	93	26	98	56	-10	-1	59	104	SOCIETES DE FIDUCIE DE PLACEMENT HYPOTHECAIRES ..... 4.	
74	-73	44	-7	38	113	-64	10	-72	-13	CAISSES DE FINANCEMENT DE VENTES ET PRETS A LA CONSOMMATION ..... 5.	
-35	30	-95	40	-60	-51	18	151	85	203	AUTRES, N.C.A. ..... 6.	
-12	17	-81	-50	-126	-61	-35	115	54	73	INSTITUTIONS FINANCIERES PUBLIQUES ..... IX	
-23	13	-14	90	66	10	53	36	31	130	FEDERALES ..... 1.	
38	8	-17	-26	3	1022	474	1223	835	3554	PROVINCIALES ..... 2.	
317	70	-246	47	88	15	-58	18	380	355	ADMINISTRATION PUBLIQUE FEDERALE ..... X	
38	552	-155	225	660	-187	268	-52	543	572	ADMINISTRATIONS PUBLIQUES PROVINCIALES ET LOCALES ET HOPITAUX ..... XI	
198	-389	-51	-145	-387	207	-273	109	-110	-67	PROVINCIALES ..... 1.	
-19	-93	-40	-33	-185	-5	-53	-35	-53	-150	LOCALES ..... 2.	
493	276	243	568	1580	41	462	665	297	1465	HOPITAUX ..... 3.	
3382	2184	886	1754	8206	2561	2961	3384	4496	13402	RESTE DU MONDE ..... XIII	
70	123	249	30	472	15	-76	56	76	71	VARIATION DES ACTIFS	
-26	34	-140	76	-56	94	120	150	47	411	SOCIETES PIVEES NON FINANCIERES ..... III	
-37	33	-140	79	-55	93	114	151	41	399	ENTREPRISES PUBLIQUES NON FINANCIERES ..... IV	
-1	-1	-	-3	-7	1	6	-1	-6	12	FEDERALES ..... 1.	
-72	-2	-62	-46	-182	-80	12	-50	-93	-211	PROVINCIALES ..... 2.	
-72	-2	-62	-46	-182	-80	12	-50	-93	-211	LOCALES ..... 3.	
1304	1289	539	609	4941	2026	1850	1141	2285	7302	LES AUTORITES MONETAIRES ..... V	
1585	1228	555	553	4921	2063	1792	589	2280	7124	BANQUE DU CANADA ..... 1.	
-81	61	-16	56	20	-37	58	152	5	178	BANQUES ET QUASI-BANQUES ..... VI	
-1	1	-4	4	-	-1	7	6	2	14	BANQUES A CHARTE ..... 1.	
-23	46	39	38	100	-20	73	65	-12	106	QUASI-BANQUES ..... 2.	
-71	-1	-63	16	-119	-11	-47	67	7	16	BANQUES D'EPARGNE DU QUEBEC ..... 2.1.	
14	15	12	-2	39	-5	25	14	8	42	CAISSES POPULAIRES ET CAISSES D'EPARGNE ET DE CREDIT ..... 2.2.	
-18	1	4	-11	-24	38	-44	5	-2	-3	SOCIETES DE FIDUCIE ..... 2.3.	
-17	-1	7	-15	-26	4	-1	10	-2	11	SOCIETES DE PRETS HYPOTHECAIRES ..... 2.4.	
-1	1	-3	4	1	34	-44	-5	-	-15	SOCIETES D'ASSURANCE ET REGIMES DE PENSION ..... VII	
232	544	114	518	1458	428	333	-146	788	1403	SOCIETES D'ASSURANCE-VIE ..... 1.	
-19	-5	18	12	6	-34	48	-54	5	-35	SOCIETES DE SECOURS MUTUELS ..... 2.	
-	-	-	-	-	-	-	-	-	-	REGIMES DE PENSION FIDUCIE ..... 3.	
216	303	-152	294	681	288	25	-215	332	440	AUTRES INSTITUTIONS FINANCIERES PIVEES ..... VIII	
65	246	248	212	771	174	250	123	451	998	COLTIERIS EN VALEURS MOBILIERES ..... 1.	
293	137	184	187	801	168	433	282	253	1136	FONDS MUTUELS ..... 2.	
146	125	116	161	558	135	412	201	188	936	SOCIETES DE FIDUCIE DE PLACEMENT HYPOTHECAIRES ..... 3.	
137	12	68	26	243	33	21	81	65	200	CAISSES DE FINANCEMENT DE VENTES ET PRETS A LA CONSOMMATION ..... 5.	
182	172	2	246	602	-90	76	184	306	476	AUTRES, N.C.A. ..... 6.	
38	73	38	-26	143	27	16	24	-24	43	INSTITUTIONS FINANCIERES PUBLIQUES ..... IX	
42	25	6	35	118	36	3	6	-1	44	FEDERALES ..... 1.	
9	48	37	-61	25	-7	13	18	-23	-1	PROVINCIALES ..... 2.	
109	-187	-47	171	51	-81	241	1738	860	1774	ADMINISTRATION PUBLIQUE FEDERALE ..... X	
										ADMINISTRATIONS PUBLIQUES PROVINCIALES ET LOCALES ET HOPITAUX ..... XI	
										PROVINCIALES ..... 1.	
										LOCALES ..... 2.	
										RESTE DU MONDE ..... XIII	

TABLE 3-25. CATEGORIES, QUARTERLY AND ANNUALLY  
BANK LOANS, SECTOR AND SUBSECTOR TRANSACTIONS  
(FINANCIAL ACCOUNTS, CATEGORIES 3331 AND 2331)

SEC- TOR	SUB- SECTOR	1975					1976				
		I	II	III	IV	ANNUAL	I	II	III	IV	ANNUAL
		MILLIONS OF DOLLARS									
	CHANGE IN LIABILITIES .....	982	1380	155	2355	4872	3033	1294	542	2225	7094
16II	PERSONS AND UNINCORPORATED BUSINESS .....	-320	473	98	740	991	1093	320	440	878	2731
III	NON-FINANCIAL PRIVATE CORPORATIONS .....	296	586	732	826	2440	1113	663	394	800	2970
IV	NON-FINANCIAL GOVERNMENT ENTERPRISES .....	858	125	-132	-479	372	675	12	160	-169	678
1.	FEDERAL .....	785	103	-172	-492	224	499	-87	132	-129	415
2.	PROVINCIAL .....	73	23	41	14	151	169	92	21	-46	236
3.	LOCAL .....	-	-1	-1	-1	-3	7	7	7	6	27
VI	BANKS AND NEAR-BANKS .....	-17	28	14	-23	2	40	5	-20	-44	-19
2.	NEAR-BANKS .....	-17	28	14	-23	2	40	5	-20	-44	-19
2-1.	QUEBEC SAVINGS BANKS .....	-	-	-	-	-	-	-	-	-	-
2-2.	CREDIT UNIONS AND CAISSES POPULAIRES ...	-16	-3	10	1	-8	-3	25	-26	4	-
2-3.	TRUST COMPANIES .....	-	5	-4	1	2	9	4	-9	11	15
2-4.	MORTGAGE LOAN COMPANIES .....	-1	26	8	-25	8	34	-24	15	-59	-34
VIII	OTHER PRIVATE FINANCIAL INSTITUTIONS .....	-252	104	-491	800	161	-456	470	-420	194	-212
1.	INVESTMENT DEALERS .....	-143	136	-443	612	162	-413	599	-258	353	281
2.	MUTUAL FUNDS .....	3	-2	-	-1	-	2	1	-1	-4	-2
3.	FIRE AND CASUALTY INSURANCE COMPANIES ...	-	-	-	-	-	-	-2	-9	4	-7
4.	MORTGAGE INVESTMENT TRUST CORPORATIONS ...	-4	1	-	7	4	3	-6	-6	-16	-25
5.	SALES FINANCE AND CONSUMER LOAN COM- PANIES .....	-66	2	-38	152	50	-124	-82	-106	-48	-360
6.	OTHER, N.E.I. ....	-42	-33	-10	30	-55	76	-40	-40	-95	-99
IX	PUBLIC FINANCIAL INSTITUTIONS .....	44	46	-67	-32	-9	28	32	-46	-27	-13
1.	FEDERAL .....	49	43	-68	-33	-9	35	30	-43	-20	2
2.	PROVINCIAL .....	-5	3	1	1	-	-7	2	-3	-7	-15
X	FEDERAL GOVERNMENT .....	-	-	-	-	-	-	-	-	-	-
XI	PROVINCIAL AND LOCAL GOVERNMENTS AND HOSPITALS .....	347	-235	-74	234	272	376	-291	-229	315	171
1.	PROVINCIAL .....	-37	-77	27	-4	-91	-16	-32	26	-6	-28
2.	LOCAL .....	378	-164	-107	232	339	382	-309	-226	282	129
3.	HOSPITALS .....	6	6	6	6	24	10	50	-29	39	70
XIII	REST OF THE WORLD .....	26	253	75	289	643	164	83	263	278	788
	CHANGE IN ASSETS .....	982	1380	155	2355	4872	3033	1294	542	2225	7094
VI	BANKS AND NEAR-BANKS .....	982	1380	155	2355	4872	3033	1294	542	2225	7094
1.	CHARTERED BANKS .....	982	1380	155	2355	4872	3033	1294	542	2225	7094



TABLEAU 3-25. CATEGORIES PAR ANNEES ET TRIMESTRES  
EMPRUNTS ET PRETS BANCAIRES, OPERATIONS PAR SECTEURS ET SOUS-SECTEURS  
(COMPTES FINANCIERS, CATEGORIES 3331 ET 2331)

1977					1978					SOUS- SEC- TEURS TEURS
I	II	III	IV	ANNEE	I	II	III	IV	ANNEE	
MILLIONS DE DOLLARS										
2585	1228	555	553	4921	2063	1792	989	2280	7124	VARIATION DU PASSIF
435	-165	847	1262	2379	1193	-723	860	-135	1195	PARTICULIERS ET ENTREPRISES NON CONSTITUEES EN SOCIETES ..... I&II
1432	1190	-280	-783	1559	561	1762	196	1381	3500	SOCIETES PRIVEES NON FINANCIERES ..... III
280	62	-82	60	320	-94	-227	264	-99	-156	ENTREPRISES PUBLIQUES NON FINANCIERES ..... IV
224	-2	-89	85	218	-93	-266	65	-125	-419	FEDERALES ..... 1.
49	57	-	-31	75	-8	32	192	20	236	PROVINCIALES ..... 2.
7	7	7	6	27	7	7	7	6	27	LOCALES ..... 3.
35	54	-15	-10	64	-18	118	-66	34	68	BANQUES ET QUASI-BANQUES ..... VI
35	54	-15	-10	64	-18	118	-66	34	68	QUASI-BANQUES ..... 2.
-	-	-	-	-	-	-	-	-	-	BANQUES D'EPARGNE DU QUEBEC ..... 2.1.
8	-6	3	24	29	-33	31	8	13	19	CAISSES POPULAIRES ET CAISSES D'EPARGNE ET DE CREDIT ..... 2.2.
-8	22	-17	12	9	1	61	-33	36	65	SOCIETES DE FIDUCIE ..... 2.3.
35	38	-1	-46	26	14	26	-41	-15	-16	SOCIETES DE PRETS HYPOTHECAIRES ..... 2.4.
-3	210	119	-69	257	-387	497	-564	557	103	AUTRES INSTITUTIONS FINANCIERES PRIVEES ..... VIII
-226	419	19	-54	158	-586	558	-547	581	6	COURTIERS EN VALEURS MOBILIERES ..... 1.
4	-1	-1	-	2	2	3	-2	2	5	FONDS MUTUELS ..... 2.
8	-9	6	4	9	13	-3	-16	2	-4	SOCIETES D'ASSURANCE-INCENDIE ET RISQUES DIVERS ..... 3.
-1	-1	-	-5	-7	-	2	1	-1	2	SOCIETES DE FIDUCIE DE PLACEMENT HYPOTHE- CAIRES ..... 4.
94	-115	94	23	96	58	-10	-2	60	106	SOCIETES DE FINANCEMENT DE VENTES ET PRETS A LA CONSOMMATION ..... 5.
118	-83	1	-37	-1	126	-53	2	-87	-12	AUTRES, N.C.A. .... 6.
22	57	-41	6	44	-28	3	3	66	44	INSTITUTIONS FINANCIERES PUBLIQUES ..... IX
28	57	-40	-1	44	-20	3	3	66	52	FEDERALES ..... 1.
-6	-	-1	7	-	-8	-	-	-	-8	PROVINCIALES ..... 2.
-	-	-	-	-	844	295	138	355	1632	ADMINISTRATION PUBLIQUE FEDERALE ..... X
202	-250	-166	16	-198	2	-95	-23	144	28	ADMINISTRATIONS PUBLIQUES PROVINCIALES ET LOCALES ET HOPITAUX ..... XI
26	161	-124	159	222	-198	181	-106	229	106	PROVINCIALES ..... 1.
159	-354	-37	-146	-378	169	-259	87	-68	-71	LOCALES ..... 2.
17	-57	-5	3	-42	31	-17	-4	-17	-7	HOPITAUX ..... 3.
182	70	173	71	496	-10	162	181	-23	310	RESTE DU MONDE ..... XIII
2585	1228	555	553	4921	2063	1792	989	2280	7124	VARIATION DES ACTIFS
2585	1228	555	553	4921	2063	1792	989	2280	7124	BANQUES ET QUASI-BANQUES ..... VI
2585	1228	555	553	4921	2063	1792	989	2280	7124	BANQUES A CHARTE ..... 1.

TABLE 3-26. CATEGORIES, QUARTERLY AND ANNUALLY  
OTHER LOANS, SECTOR AND SUBSECTOR TRANSACTIONS  
(FINANCIAL ACCOUNTS, CATEGORIES 3332 AND 2332)

SEC- TOR	SUB- SECTOR	1975					1976				
		I	II	III	IV	ANNUAL	I	II	III	IV	ANNUAL
		MILLIONS OF DOLLARS									
CHANGE IN LIABILITIES .....		382	681	530	1270	2863	704	470	853	754	2781
ICII	PERSONS AND UNINCORPORATED BUSINESS .....	-597	230	404	131	168	329	95	139	46	609
III	NON-FINANCIAL PRIVATE CORPORATIONS .....	449	104	6	346	905	525	91	-239	343	720
IV	NON-FINANCIAL GOVERNMENT ENTERPRISES .....	45	-2	65	302	410	67	-13	504	-78	480
1.	FEDERAL .....	26	-7	57	284	360	27	-71	53	-25	-16
2.	PROVINCIAL .....	17	3	6	16	42	37	55	448	-56	484
3.	LOCAL .....	2	2	2	2	8	3	3	3	3	12
VI	BANKS AND NEAR-BANKS .....	-19	44	-31	8	2	15	12	64	66	157
1.	CHARTERED BANKS .....	-8	30	-26	-4	-8	-	-	-	23	23
2.	NEAR-BANKS .....	-11	14	-5	12	10	15	12	64	43	134
2.2.	CREDIT UNIONS AND CAISSES POPULAIRES ...	-23	2	-1	13	-9	13	-1	4	20	36
2.3.	TRUST COMPANIES .....	-2	11	1	1	11	-2	8	56	-	64
2.4.	MORTGAGE LOAN COMPANIES .....	14	1	-5	-2	8	5	5	4	23	34
VIII	OTHER PRIVATE FINANCIAL INSTITUTIONS .....	198	-50	-140	247	255	-370	259	208	220	317
1.	INVESTMENT DEALERS .....	254	-50	-103	186	287	-320	271	177	242	370
2.	MUTUAL FUNDS .....	-	1	-1	-	-	-	-	-	-	-
3.	FIRE AND CASUALTY INSURANCE COMPANIES ....	-	-	-	-	-	-	-	-	-	-
4.	MORTGAGE INVESTMENT TRUST CORPORATIONS ...	6	2	-	-	8	-7	-	-	-	-7
5.	SALES FINANCE AND CONSUMER LOAN COM- PANIES .....	-57	-	-41	61	-37	-44	-26	-12	-14	-96
6.	OTHER, N.E.I. ....	-5	-3	5	-	-3	1	14	43	-8	50
IX	PUBLIC FINANCIAL INSTITUTIONS .....	15	24	48	26	113	-30	-32	-16	-43	-121
1.	FEDERAL .....	-	-	-	20	20	-40	-42	-41	-49	-172
2.	PROVINCIAL .....	15	24	48	6	93	10	10	25	6	51
X	FEDERAL GOVERNMENT .....	-8	21	-17	60	56	-47	-33	3	65	-12
XI	PROVINCIAL AND LOCAL GOVERNMENTS AND HOSPITALS .....	101	54	23	56	234	61	15	-39	-2	35
1.	PROVINCIAL .....	50	62	52	40	204	92	54	24	22	192
2.	LOCAL .....	49	-10	-31	14	22	5	-3	-28	12	-14
3.	HOSPITALS .....	2	2	2	2	8	-36	-36	-35	-36	-143
XIII	REST OF THE WORLD .....	198	256	172	94	720	154	76	229	137	596
CHANGE IN ASSETS .....		382	681	530	1270	2863	704	470	853	754	2781
III	NON-FINANCIAL PRIVATE CORPORATIONS .....	-3	-22	-1	230	204	-174	10	18	16	-130
IV	NON-FINANCIAL GOVERNMENT ENTERPRISES .....	19	148	-50	-15	102	-80	8	17	-92	-147
1.	FEDERAL .....	19	147	-53	-16	57	-82	6	16	-93	-153
2.	PROVINCIAL .....	-	-1	-3	-1	-5	-2	-2	-1	-1	-6
3.	LOCAL .....	-	-	-	-	-	-	-	-	-	-
V	THE MONETARY AUTHORITIES .....	-8	30	-23	29	28	-40	-42	149	-127	-60
1.	BANK OF CANADA .....	-8	30	-23	29	28	-40	-42	149	-127	-60
VI	BANKS AND NEAR-BANKS .....	2	69	78	49	158	59	81	82	239	461
2.	NEAR-BANKS .....	2	69	78	49	198	59	81	82	239	461
2.1.	QUEBEC SAVINGS BANKS .....	8	-4	-	-	4	3	4	-3	1	5
2.2.	CREDIT UNIONS AND CAISSES POPULAIRES ...	-38	63	40	48	113	-4	75	21	65	157
2.3.	TRUST COMPANIES .....	38	9	22	-44	25	53	-1	40	164	256
2.4.	MORTGAGE LOAN COMPANIES .....	-6	1	16	45	56	7	3	24	9	43
VII	INSURANCE COMPANIES AND PENSION FUNDS .....	-8	4	-12	1	-15	21	-4	-10	37	44
1.	LIFE INSURANCE COMPANIES .....	-6	4	-6	4	-4	16	-13	-2	19	20
2.	FRATERNAL BENEFIT SOCIETIES .....	-	-	-	1	1	-	-	1	-	1
3.	TRUSTEED PENSION PLANS .....	-2	-	-6	-4	-12	5	9	-9	18	23
VIII	OTHER PRIVATE FINANCIAL INSTITUTIONS .....	79	123	95	405	702	384	67	87	119	657
1.	INVESTMENT DEALERS .....	-15	7	-	39	31	29	-30	83	-119	-37
2.	MUTUAL FUNDS .....	-1	-	-	-1	-2	-	-	-	1	1
4.	MORTGAGE INVESTMENT TRUST CORPORATIONS ...	-	-	-	-	-	-	-	-	-	-
5.	SALES FINANCE AND CONSUMER LOAN COM- PANIES .....	122	122	-50	381	575	306	23	-116	185	398
6.	OTHER, N.E.I. ....	-27	-6	145	-14	98	49	74	120	52	295
IX	PUBLIC FINANCIAL INSTITUTIONS .....	20	213	158	141	572	153	212	101	240	746
1.	FEDERAL .....	105	110	143	109	467	89	182	138	201	610
2.	PROVINCIAL .....	-85	103	55	32	105	104	30	-37	39	136
X	FEDERAL GOVERNMENT .....	156	96	100	166	518	223	2	-25	185	385
XI	PROVINCIAL AND LOCAL GOVERNMENTS AND HOSPITALS .....	106	27	49	39	221	70	35	39	-42	102
1.	PROVINCIAL .....	118	1	22	87	228	68	19	15	17	119
2.	LOCAL .....	-12	26	27	-48	-7	2	16	24	-59	-17
XIII	REST OF THE WORLD .....	19	-7	56	225	333	48	101	395	179	723

TABLEAU 3-26. CATEGORIES PAR ANNEES ET TRIMESTRES  
AUTRES EMPRUNTS ET PRETS, OPERATIONS PAR SECTEURS ET SOUS-SECTEURS  
(COMPTES FINANCIERS, CATEGORIES 3332 ET 23321)

1977					1978					SEC- TEURS	SOUS- SEC- TEURS
I	II	III	IV	ANNEE	I	II	III	IV	ANNEE		
MILLIONS DE DOLLARS											
797	956	331	1201	3285	498	1169	2395	2216	6278	VARIATION DU PASSIF	
443	-213	421	-52	599	-113	-116	698	-114	355	PARTICULIERS ET ENTREPRISES NON CONSTITUEES EN SOCIETES ..... 1611	
304	390	-148	632	1178	505	322	-657	780	950	SOCIETES PRIVEES NON FINANCIERES ..... III	
75	25	60	-4	156	1	81	220	386	788	ENTREPRISES PUBLIQUES NON FINANCIERES ..... IV	
51	31	-24	-67	-9	-50	-6	7	68	19	FEDERALES ..... 1.	
21	-9	81	60	153	48	84	310	315	757	PROVINCIALES ..... 2.	
3	3	3	3	12	3	3	3	3	12	LOCALES ..... 3.	
-21	105	-	168	252	85	-59	24	25	75	BANQUES ET QUASI-BANQUES ..... VI	
-3	38	-21	4	18	-39	50	-8	-44	-41	BANQUES A CHARTE ..... 1.	
-18	67	21	164	234	124	-109	32	69	116	QUASI-BANQUES ..... 2.	
-31	28	-	107	104	60	-118	25	43	10	CAISSES POPULAIRES ET CAISSES D'EPARGNE ET DE CREDIT ..... 2.2.	
11	39	20	58	128	21	32	8	15	76	SOCIETES DE FIDUCIE ..... 2.3.	
-311	142	79	-79	-169	-199	410	252	84	547	SOCIETES DE PRETS HYPOTHECAIRES ..... 2.4.	
-280	128	-	-110	-233	-220	427	210	-18	399	AUTRES INSTITUTIONS FINANCIERES PRIVEES ..... VIII	
-	-	-	-	-	-	-	-	-	-1	COURTIERS EN VALEURS MOBILIERES ..... 1.	
10	7	8	-2	23	36	-6	33	89	152	FONDS MUTUELS ..... 2.	
3	-3	-1	3	2	-2	-	1	-1	-2	SOCIETES D'ASSURANCE-INCENDIE ET RISQUES ..... 3.	
-44	10	43	30	39	-13	-11	8	15	-1	DIVERS ..... 3.	
-57	-27	-54	34	-104	-23	15	148	19	159	SOCIETES DE FIDUCIE DE PLACEMENT HYPOTHE- CAIRES ..... 4.	
-40	-40	-41	-49	-170	-41	-38	112	-12	21	SOCIETES DE FINANCEMENT DE VENTES ET PRETS A LA CONSOMMATION ..... 5.	
-17	13	-13	83	66	16	53	36	31	138	AUTRES, N.C.A. ..... 6.	
38	8	-17	-26	3	178	179	1085	480	1922	INSTITUTIONS FINANCIERES PUBLIQUES ..... IX	
15	320	-80	31	286	13	37	41	236	327	FEDERALES ..... 1.	
12	291	-31	66	438	11	87	54	314	466	PROVINCIALES ..... 2.	
39	-35	-14	1	-9	38	-14	22	-42	4	LOCALES ..... 2.	
-36	-36	-35	-36	-143	-36	-36	-35	-36	-143	HOPITAUX ..... 3.	
311	206	70	497	1084	51	300	484	320	1155	RESTE DU MONDE ..... XIII	
797	956	331	1201	3285	498	1169	2395	2216	6278	VARIATION DES ACTIFS	
70	123	249	30	472	15	-76	56	76	71	SOCIETES PRIVEES NON FINANCIERES ..... III	
-26	34	-140	76	-56	94	120	150	47	411	ENTREPRISES PUBLIQUES NON FINANCIERES ..... IV	
-27	33	-140	79	-55	93	114	151	41	399	FEDERALES ..... 1.	
1	-1	-	-3	-1	1	6	-1	6	12	PROVINCIALES ..... 2.	
-	-	-	-	-	-	-	-	-	-	LOCALES ..... 3.	
-72	-2	-62	-46	-182	-80	12	-50	-93	-211	LES AUTORITES MONETAIRES ..... V	
-72	-2	-62	-46	-182	-80	12	-50	-93	-211	BANQUE DU CANADA ..... 1.	
-81	61	-16	56	20	-37	58	152	5	178	BANQUES ET QUASI-BANQUES ..... VI	
-81	61	-16	56	20	-37	58	152	5	178	QUASI-BANQUES ..... 2.	
-1	1	-4	4	-	-1	7	6	2	14	BANQUES D'EPARGNE DU QUEBEC ..... 2.1.	
-23	46	39	38	100	-20	73	65	-12	106	CAISSES POPULAIRES ET CAISSES D'EPARGNE ET DE CREDIT ..... 2.2.	
-71	-1	-63	16	-119	-11	-47	67	7	16	SOCIETES DE FIDUCIE ..... 2.3.	
14	15	12	-2	39	15	25	14	8	42	SOCIETES DE PRETS HYPOTHECAIRES ..... 2.4.	
-18	1	4	-11	-24	38	-44	5	-2	-3	SOCIETES D'ASSURANCE ET REGIMES DE PENSION ... VII	
-17	-1	7	-15	-26	4	-1	10	-2	11	SOCIETES D'ASSURANCE-VIE ..... 1.	
-1	1	-3	4	1	34	-44	-5	-	-15	SOCIETES DE SECOURS MUTUELS ..... 2.	
282	544	114	518	1458	428	333	-146	788	1403	REGIMES DE PENSION FIDUCIE ..... 3.	
-19	-5	18	12	6	-34	48	-54	5	-35	AUTRES INSTITUTIONS FINANCIERES PRIVEES ..... VIII	
-	-	-	-	-	-	-	-	-	-	COURTIERS EN VALEURS MOBILIERES ..... 1.	
236	303	-152	294	681	288	35	-215	332	440	FONDS MUTUELS ..... 2.	
65	246	248	212	771	174	250	123	451	998	SOCIETES DE FIDUCIE DE PLACEMENT HYPOTHE- CAIRES ..... 4.	
293	137	184	187	801	168	433	282	253	1136	SOCIETES DE FINANCEMENT DE VENTES ET PRETS A LA CONSOMMATION ..... 5.	
156	125	116	161	558	135	412	201	188	936	AUTRES, N.C.A. ..... 6.	
137	12	68	26	243	33	21	81	65	200	INSTITUTIONS FINANCIERES PUBLIQUES ..... IX	
182	172	2	246	602	-90	76	184	306	476	FEDERALES ..... 1.	
58	73	38	-26	143	27	16	24	-24	43	PROVINCIALES ..... 2.	
52	25	6	35	118	36	3	6	-1	44	ADMINISTRATION PUBLIQUE FEDERALE ..... X	
6	48	32	-61	25	-9	13	18	-23	-1	ADMINISTRATIONS PUBLIQUES PROVINCIALES ET LOCALES ET HOPITAUX ..... XI	
109	-187	-42	171	51	-65	241	1738	860	2774	PROVINCIALES ..... 1.	
										LOCALES ..... 2.	
										RESTE DU MONDE ..... XIII	

TABLE 3-27. CATEGORIES, QUARTERLY AND ANNUALLY  
 GOVERNMENT OF CANADA TREASURY BILLS, SECTOR AND SUBSECTOR TRANSACTIONS  
 (FINANCIAL ACCOUNTS, CATEGORIES 3340 AND 2340)

SEC- TOR	SUB- SECTOR	1975					1976				
		I	II	III	IV	ANNUAL	I	II	III	IV	ANNUAL
MILLIONS OF DOLLARS											
	CHANGE IN LIABILITIES .....	-	165	245	160	570	295	440	440	470	1645
X	FEDERAL GOVERNMENT .....	-	165	245	160	570	295	440	440	470	1645
	CHANGE IN ASSETS .....	-	165	245	160	570	295	440	440	470	1645
I&II	PERSONS AND UNINCORPORATED BUSINESS .....	40	96	-	-46	90	95	48	33	208	384
III	NON-FINANCIAL PRIVATE CORPORATIONS .....	4	41	-3	-26	16	3	42	-15	7	37
IV	NON-FINANCIAL GOVERNMENT ENTERPRISES .....	23	-22	5	-2	4	-6	-17	12	28	17
1.	FEDERAL .....	13	-32	10	1	-8	-4	-17	12	13	4
2.	PROVINCIAL .....	10	10	-5	-3	12	-2	-	-	15	13
3.	LOCAL .....	-	-	-	-	-	-	-	-	-	-
V	THE MONETARY AUTHORITIES .....	158	54	269	5	486	30	-302	52	172	-48
1.	BANK OF CANADA .....	158	54	269	5	486	30	-302	52	172	-48
VI	BANKS AND NEAR-BANKS .....	-349	-64	87	74	-252	104	486	70	50	710
1.	CHARTERED BANKS .....	-353	-74	88	70	-269	113	484	78	32	707
2.	NEAR-BANKS .....	4	10	-1	4	17	-9	2	-8	18	3
2.2.	CREDIT UNIONS AND CAISSES POPULAIRES ...	-	6	3	1	10	4	-3	-3	-	-2
2.3.	TRUST COMPANIES .....	7	4	-4	3	10	-13	4	-4	13	-
2.4.	MORTGAGE LOAN COMPANIES .....	-3	-	-	-	-3	-	1	-1	5	5
VII	INSURANCE COMPANIES AND PENSION FUNDS .....	20	12	-19	2	15	-	-9	-1	27	17
1.	LIFE INSURANCE COMPANIES .....	20	12	-19	1	14	-	-9	-1	27	17
3.	TRUSTEED PENSION PLANS .....	-	-	-	1	1	-	-	-	-	-
VIII	OTHER PRIVATE FINANCIAL INSTITUTIONS .....	80	31	-94	146	163	-134	173	84	-51	72
1.	INVESTMENT DEALERS .....	97	33	-88	123	165	-105	177	81	-63	90
2.	MUTUAL FUNDS .....	-	-	1	-2	-1	1	-2	-1	-	-2
3.	FIRE AND CASUALTY INSURANCE COMPANIES ....	-17	-2	-7	25	-1	-30	-2	4	9	-19
4.	MORTGAGE INVESTMENT TRUST CORPORATIONS ...	-	-	-	-	-	-	-	-	-	-
5.	SALES FINANCE AND CONSUMER LOAN COM- PANIES .....	-	-	-	-	-	-	-	-	-	-
6.	OTHER, N.E.J. ....	-	-	-	-	-	-	-	-	3	3
IX	PUBLIC FINANCIAL INSTITUTIONS .....	-4	5	-2	12	11	6	4	1	5	16
1.	FEDERAL .....	-4	5	-2	12	11	6	4	1	5	16
2.	PROVINCIAL .....	-	-	-	-	-	-	-	-	-	-
X	FEDERAL GOVERNMENT .....	-	2	-2	-	-	40	-40	5	-5	-
XI	PROVINCIAL AND LOCAL GOVERNMENTS AND HOSPITALS .....	4	-4	2	-2	-	2	-2	-	-	-
1.	PROVINCIAL .....	3	-3	-	-	-	-	-	-	-	-
2.	LOCAL .....	1	-1	2	-2	-	2	-2	-	-	-
3.	HOSPITALS .....	-	-	-	-	-	-	-	-	-	-
XIII	REST OF THE WORLD .....	24	14	2	-3	37	155	57	199	29	440

TABLEAU 3-27. CATEGORIES PAR ANNEES ET TRIMESTRES  
 BONS DU TRESOR FEDERAUX, OPERATIONS PAR SECTEURS ET SOUS-SECTEURS  
 (COMPTES FINANCIERS, CATEGORIES 3340 ET 2340)

1977					1978					SOUS- SEC- SEC- TEURS TEURS
I	II	III	IV	ANNEE	I	II	III	IV	ANNEE	
MILLIONS DE DOLLARS										
410	595	615	850	2470	980	655	820	365	2820	VARIATION DU PASSIF
410	595	615	850	2470	980	655	820	365	2820	ADMINISTRATION PUBLIQUE FEDERALE ..... X
410	595	615	850	2470	980	655	820	365	2820	VARIATION DES ACTIFS
341	220	-175	172	558	359	242	27	99	727	PARTICULIERS ET ENTREPRISES NON CONSTITUEES EN SOCIETES ..... I&II
9	61	-106	48	12	-56	33	-38	22	-39	SOCIETES PIVEES NON FINANCIERES ..... III
19	120	-90	29	70	33	-36	-12	71	56	ENTREPRISES PUBLIQUES NON FINANCIERES ..... IV
7	30	1	8	46	-1	7	12	51	69	FEDERALES ..... 1.
12	90	-91	21	32	34	-43	-24	20	-13	PRVINCIALES ..... 2.
-	-	-	-	-	-	-	-	-	-	LOCALES ..... 3.
-176	-199	403	325	353	490	-902	1318	166	1072	LES AUTORITES MONETAIRES ..... V
-176	-199	403	325	353	490	-902	1318	166	1072	BANQUE DU CANADA ..... 1.
-117	146	299	481	809	52	657	-306	191	594	BANQUES ET QUASI-BANQUES ..... VI
-130	53	410	384	717	87	595	-239	94	537	BANQUES A CHARTE ..... 1.
13	93	-111	97	92	-35	62	-67	97	57	QUASI-BANQUES ..... 2.
8	25	-35	21	19	6	-24	4	9	-5	CAISSES POPULAIRES ET CAISSES D'EPARGNE ET DE CREDIT ..... 2.2.
4	38	-48	83	77	-48	90	-73	76	45	SOCIETES DE FIDUCIE ..... 2.3.
1	30	-28	-7	-4	7	-4	2	12	17	SOCIETES DE PRETS HYPOTHECAIRES ..... 2.4.
39	104	-83	26	86	142	119	-3	-2	256	SOCIETES D'ASSURANCE ET REGIMES DE PENSION ... VII
36	113	-85	25	89	132	21	-21	-28	104	SOCIETES D'ASSURANCE-VIE ..... 1.
3	-9	2	1	-3	10	98	18	26	152	REGIMES DE PENSION FIDUCIE ..... 3.
103	118	266	-253	234	-78	530	-212	-123	117	AUTRES INSTITUTIONS FINANCIERES PIVEES ..... VIII
94	103	248	-290	155	-74	457	-179	-131	73	COURTIERS EN VALEURS MOBILIERES ..... 1.
3	1	6	-6	4	7	6	-7	1	7	FONDS MUTUELS ..... 2.
-2	21	15	30	64	-20	41	-4	-8	9	SOCIETES D'ASSURANCE-INCENDIE ET RISQUES DIVERS ..... 3.
-	-	-	-	-	-	-	-	-	-	SOCIETES DE FIDUCIE DE PLACEMENT HYPOTHE- CATRES ..... 4.
11	-7	-3	-	1	2	27	-23	3	9	SOCIETES DE FINANCEMENT DE VENTES ET PRETS A LA CONSOMMATION ..... 5.
-3	-	-	13	10	7	-1	1	12	19	AUTRES, N.C.A. .... 6.
33	44	32	-10	99	63	-9	18	19	91	INSTITUTIONS FINANCIERES PUBLIQUES ..... IX
33	44	19	-22	74	61	-17	18	19	81	FEDERALES ..... 1.
-	-	13	12	25	2	8	-	-	10	PRVINCIALES ..... 2.
-	-	-	-	-	21	-16	-5	-	-	ADMINISTRATION PUBLIQUE FEDERALE ..... X
13	8	-19	-3	-1	3	-	10	-14	-1	ADMINISTRATIONS PUBLIQUES PRVINCIALES ET LOCALES ET HOPITAUX ..... XI
5	-10	4	-1	-2	1	-4	1	-1	-3	PRVINCIALES ..... 1.
8	18	-23	-2	1	2	4	9	-13	2	LOCALES ..... 2.
-	-	-	-	-	-	-	-	-	-	HOPITAUX ..... 3.
146	-27	88	35	242	-49	37	23	-64	-53	RESTE DU MONDE ..... XIII

TABLE 3-28. CATEGORIES, QUARTERLY AND ANNUALLY  
FINANCE AND OTHER SHORT-TERM PAPER, SECTOR AND SUBSECTOR TRANSACTIONS  
(FINANCIAL ACCOUNTS, CATEGORIES 3350 AND 2350)

SEC- TOR	SUB- SECTOR	1975					1976				
		I	II	III	IV	ANNUAL	I	II	III	IV	ANNUAL
MILLIONS OF DOLLARS											
		1406	-107	41	-726	614	199	643	-224	211	829
I&II	PERSONS AND UNINCORPORATED BUSINESS .....	22	4	-7	-10	9	-	11	-7	2	6
III	NON-FINANCIAL PRIVATE CORPORATIONS .....	935	-23	-201	-499	212	-188	602	160	-221	353
IV	NON-FINANCIAL GOVERNMENT ENTERPRISES .....	74	16	224	-449	-135	171	-103	-105	-20	-57
1.	FEDERAL .....	-	-	-	-	-	-5	-	-1	-	-6
2.	PROVINCIAL .....	74	16	224	-449	-135	176	-103	-104	-20	-51
VI	BANKS AND NEAR-BANKS .....	-58	-46	-19	38	-85	-15	-13	58	24	54
2.	NEAR-BANKS .....	-58	-46	-19	38	-85	-15	-13	58	24	54
2.3.	TRUST COMPANIES .....	-	-3	-	-	-3	-	-	-	-	-
2.4.	MORTGAGE LOAN COMPANIES .....	-58	-43	-19	38	-82	-15	-13	58	24	54
VIII	OTHER PRIVATE FINANCIAL INSTITUTIONS .....	150	-48	-66	166	202	137	253	-193	415	612
1.	INVESTMENT DEALERS .....	-1	1	-	-	-	-	-	-	-	-
4.	MORTGAGE INVESTMENT TRUST CORPORATIONS ...	28	30	14	-14	58	4	13	27	30	74
5.	SALES FINANCE AND CONSUMER LOAN COM- PANIES .....	38	-64	-120	119	-27	195	89	-347	191	128
6.	OTHER, N.E.I. ....	85	-15	40	61	171	-62	151	127	194	410
IX	PUBLIC FINANCIAL INSTITUTIONS .....	15	-14	-11	-8	-18	-12	9	8	31	36
1.	FEDERAL .....	15	-14	-11	-8	-18	-12	9	8	31	36
XI	PROVINCIAL AND LOCAL GOVERNMENTS AND HOSPITALS .....	268	4	121	36	429	106	-116	-145	-20	-175
1.	PROVINCIAL .....	55	5	205	67	332	90	-95	-154	35	-124
2.	LOCAL .....	213	-1	-84	-31	97	16	-21	9	-55	-51
	CHANGE IN ASSETS .....	1406	-107	41	-726	614	199	643	-224	211	829
I&II	PERSONS AND UNINCORPORATED BUSINESS .....	814	25	32	-1187	-316	377	-223	-183	-146	-175
III	NON-FINANCIAL PRIVATE CORPORATIONS .....	-66	-125	230	214	353	-337	173	41	-116	-239
IV	NON-FINANCIAL GOVERNMENT ENTERPRISES .....	5	28	-27	-3	3	67	6	-1	-50	22
1.	FEDERAL .....	-	18	-15	-3	-	58	-11	-4	-44	-1
2.	PROVINCIAL .....	5	10	-12	-	3	9	17	3	-6	23
V	THE MONETARY AUTHORITIES .....	-140	-	-	43	-97	151	-195	-	89	45
1.	BANK OF CANADA .....	-140	-	-	43	-97	151	-195	-	89	45
VI	BANKS AND NEAR-BANKS .....	49	-4	-12	-204	-171	-9	461	-122	5	335
1.	CHARTERED BANKS .....	-395	-13	106	62	-240	-249	460	-31	-34	146
2.	NEAR-BANKS .....	444	9	-118	-266	69	240	1	-91	39	189
2.2.	CREDIT UNIONS AND CAISSES POPULAIRES ...	361	-82	-111	-74	94	77	-22	20	27	102
2.3.	TRUST COMPANIES .....	71	92	-6	-194	-37	149	-7	-88	5	59
2.4.	MORTGAGE LOAN COMPANIES .....	12	-1	-1	2	12	14	30	-23	7	28
VII	INSURANCE COMPANIES AND PENSION FUNDS .....	282	-57	-18	-50	157	182	9	-60	-127	4
1.	LIFE INSURANCE COMPANIES .....	181	-44	-33	-25	79	174	45	-115	-108	-4
3.	TRUSTEEO PENSION PLANS .....	101	-13	15	-25	78	8	-36	55	-19	8
VIII	OTHER PRIVATE FINANCIAL INSTITUTIONS .....	174	-32	-93	230	278	-424	522	46	178	322
1.	INVESTMENT DEALERS .....	164	-22	-177	244	208	-424	517	-40	173	226
2.	MUTUAL FUNDS .....	-9	-41	18	-18	-50	-10	-20	-18	-9	-57
3.	FIRE AND CASUALTY INSURANCE COMPANIES ...	-1	35	36	3	73	-33	2	56	11	36
4.	MORTGAGE INVESTMENT TRUST CORPORATIONS ...	-1	-	1	-1	-1	-	-	-	-	-
5.	SALES FINANCE AND CONSUMER LOAN COM- PANIES .....	11	-7	9	-11	2	7	-9	77	-61	14
6.	OTHER, N.E.I. ....	10	3	20	13	46	36	32	-29	64	103
IX	PUBLIC FINANCIAL INSTITUTIONS .....	1	1	6	32	40	-58	-7	-1	14	-52
1.	FEDERAL .....	1	1	6	32	40	-57	-7	-1	14	-51
2.	PROVINCIAL .....	-	-	-	-	-	-1	-	-	-	-1
X	FEDERAL GOVERNMENT .....	-10	-1	29	-12	6	-13	-	29	-16	-
XI	PROVINCIAL AND LOCAL GOVERNMENTS AND HOSPITALS .....	1	1	1	-	3	20	19	19	20	78
3.	HOSPITALS .....	1	1	1	-	3	20	19	19	20	78
XIII	REST OF THE WORLD .....	296	58	-107	111	358	243	-122	8	360	489

TABLEAU 3-28. CATEGORIES PAR ANNEES ET TRIMESTRES  
PAPIER DE SOCIETES DE FINANCEMENT ET AUTRE PAPIER A COURT TERME, OPERATIONS PAR SECTEURS ET SOUS-SECTEURS  
(COMPTES FINANCIERS, CATEGORIES 3350 ET 2350)

1977					1978					SEC- TEURS	SOUS- SEC- TEURS
I	II	III	IV	ANNEE	I	II	III	IV	ANNEE		
MILLIONS DE DOLLARS											
487	288	-238	-122	415	144	450	404	1361	2359	VARIATION DU PASSIF	
7	7	4	-5	13	9	5	-3	-10	1	EN SOCIETES .....	IGII
227	81	-250	-393	-335	-22	-21	389	-95	251	SOCIETES PRIVEES NON FINANCIERES .....	III
-98	4	38	-78	-134	-7	-5	-1	47	34	ENTREPRISES PUBLIQUES NON FINANCIERES .....	IV
-1	-	-1	-3	-5	3	1	-4	-	-	FEDERALES .....	1.
-97	4	39	-75	-129	-10	-6	3	47	34	PRVINCIALES .....	2.
20	-17	100	-6	97	-56	25	64	75	108	BANQUES ET QUASI-BANQUES .....	VI
20	-17	100	-6	97	-56	25	64	75	108	QUASI-BANQUES .....	2.
-	-	-	-	-	-	-	-	-	-	SOCIETES DE FIDUCIE .....	2.3.
20	-17	100	-6	97	-56	25	64	75	108	SOCIETES DE PRETS HYPOTHECAIRES .....	2.4.
244	411	-192	453	916	77	210	-98	1399	1588	AUTRES INSTITUTIONS FINANCIERES PRIVEES .....	VIII
-	-	1	1	2	-2	-	3	-2	-1	COURTIERS EN VALEURS MOBILIERES .....	1.
1	-13	14	-20	-18	31	67	37	-76	59	SOCIETES DE FIDUCIE DE PLACEMENT HYPOTHE- CAIRES .....	4.
68	271	-394	198	143	52	-45	-325	787	469	SOCIETES DE FINANCEMENT DE VENTES ET PRETS A LA CONSOMMATION .....	5.
175	153	187	274	789	-4	188	187	690	1061	AUTRES, N.C.A. ....	6.
25	-55	84	-46	8	48	20	55	8	131	INSTITUTIONS FINANCIERES PUBLIQUES .....	IX
25	-55	84	-46	8	48	20	55	8	131	FEDERALES .....	1.
62	-143	-22	-47	-150	95	216	-2	-63	246	ADMINISTRATIONS PUBLIQUES PRVINCIALES ET LOCALES ET HOPITAUX .....	XI
-42	14	26	-8	-10	58	137	65	-13	247	PRVINCIALES .....	1.
104	-157	-48	-39	-140	37	79	-67	-50	-1	LOCALES .....	2.
487	288	-238	-122	415	144	450	404	1361	2359	VARIATION DES ACTIFS	
-92	-41	-484	-275	-892	567	153	164	157	1041	PARTICULIERS ET ENTREPRISES NON CONSTITUEES EN SOCIETES .....	IGII
229	116	-6	4	343	-65	144	-5	262	356	SOCIETES PRIVEES NON FINANCIERES .....	III
2	-6	4	-21	-21	-1	40	63	-13	89	ENTREPRISES PUBLIQUES NON FINANCIERES .....	IV
-1	-	-	-	-1	5	-	104	-9	100	FEDERALES .....	1.
3	-6	4	-21	-20	-6	40	-41	-4	-11	PRVINCIALES .....	2.
-88	-2	-	14	-76	-14	-	-	22	8	LES AUTORITES MONETAIRES .....	V
-88	-2	-	14	-76	-14	-	-	22	8	BANQUE DU CANADA .....	1.
424	-116	204	-143	369	-300	-72	157	-255	-470	BANQUES ET QUASI-BANQUES .....	VI
-21	-218	167	-62	-134	-324	74	203	-93	-140	BANQUES A CHARTE .....	1.
445	102	37	-81	503	24	-146	-46	-162	-330	QUASI-BANQUES .....	2.
251	71	-14	25	333	-9	-187	15	-65	-246	CAISSES POPULAIRES ET CAISSES D'EPARGNE ET DE CREDIT .....	2.2.
199	46	31	-98	178	9	67	-60	-100	-84	SOCIETES DE FIDUCIE .....	2.3.
-5	-15	20	-8	-8	24	-26	-1	3	-	SOCIETES DE PRETS HYPOTHECAIRES .....	2.4.
209	-1	222	218	648	150	-124	195	103	324	SOCIETES D'ASSURANCE ET REGIMES DE PENSION ...	VII
272	-202	183	-8	245	149	-277	129	-141	-140	SOCIETES D'ASSURANCE-VIE .....	1.
-63	201	39	226	403	1	153	66	244	464	REGIMES DE PENSION FIDUCIE .....	3.
-256	467	-321	-101	-211	-113	289	-211	810	775	AUTRES INSTITUTIONS FINANCIERES PRIVEES .....	VIII
-386	355	-286	-43	-360	-205	375	-135	503	538	COURTIERS EN VALEURS MOBILIERES .....	1.
56	-6	-10	-11	29	49	-24	-18	26	33	FONDS MUTUELS .....	2.
1	29	-20	-25	-15	13	-72	44	104	89	SOCIETES D'ASSURANCE-INCENDIE ET RISQUES DIVERS .....	3.
-	-	-	-	-	-	-	-	-	-	SOCIETES DE FIDUCIE DE PLACEMENT HYPOTHE- CAIRES .....	4.
8	52	40	-42	58	-13	-20	-22	51	-4	SOCIETES DE FINANCEMENT DE VENTES ET PRETS A LA CONSOMMATION .....	5.
65	37	-45	20	77	43	30	-80	126	119	AUTRES, N.C.A. ....	6.
4	-5	-5	20	14	-21	-2	103	45	125	INSTITUTIONS FINANCIERES PUBLIQUES .....	IX
4	-5	-5	20	14	-21	-2	103	45	125	FEDERALES .....	1.
-	-	-	-	-	-	-	-	-	-	PRVINCIALES .....	2.
-13	-	34	-13	8	-16	-	19	-11	-8	ADMINISTRATION PUBLIQUE FEDERALE .....	X
20	19	19	20	78	20	19	19	20	78	ADMINISTRATIONS PUBLIQUES PRVINCIALES ET LOCALES ET HOPITAUX .....	XI
20	19	19	20	78	20	19	19	20	78	HOPITAUX .....	3.
48	-143	95	155	155	-63	-17	-100	221	41	RESTE DU MONDE .....	XIII

TABLE 3-29. CATEGORIES, QUARTERLY AND ANNUALLY  
MORTGAGES, SECTOR AND SUBSECTOR TRANSACTIONS  
(FINANCIAL ACCOUNTS, CATEGORIES 341C AND 241C)

SEC- TOR	SUB- SECTOR	1975					1976				
		I	II	III	IV	ANNUAL	I	II	III	IV	ANNUAL
		MILLIONS OF DOLLARS									
	CHANGE IN LIABILITIES .....	1544	2621	2543	2901	10009	2476	3200	3293	3520	12489
I&II	PERSONS AND UNINCORPORATED BUSINESS .....	1479	2555	2798	2646	9478	2355	3002	3087	3221	11665
III	NON-FINANCIAL PRIVATE CORPORATIONS .....	22	29	110	171	332	119	154	208	276	757
IV	NON-FINANCIAL GOVERNMENT ENTERPRISES .....	38	36	35	71	180	15	42	4	22	83
1.	FEDERAL .....	-	-	-	1	1	-1	-	-	-	-1
2.	PROVINCIAL .....	38	35	35	70	178	16	41	3	22	82
3.	LOCAL .....	-	1	-	-	1	-	1	1	-	2
VI	BANKS AND NEAR-BANKS .....	-	-	-	-	-	-	-	-	-	-
2.	NEAR-BANKS .....	-	-	-	-	-	-	-	-	-	-
2.3.	TRUST COMPANIES .....	-	-	-	-	-	-	-	-	-	-
2.4.	MORTGAGE LOAN COMPANIES .....	-	-	-	-	-	-	-	-	-	-
VIII	OTHER PRIVATE FINANCIAL INSTITUTIONS .....	-2	-	-2	10	6	-2	6	-1	-1	2
3.	FIRE AND CASUALTY INSURANCE COMPANIES ....	-	-	-	-	-	-	-	-	1	1
5.	SALES FINANCE AND CONSUMER LOAN COM- PANIES .....	-	-	-1	10	9	-	-	-1	-1	-2
6.	OTHER, N.E.I. ....	-2	-	-1	-	-3	-2	6	-	-1	3
IX	PUBLIC FINANCIAL INSTITUTIONS .....	2	-3	-3	-2	-6	2	8	8	15	33
2.	PROVINCIAL .....	2	-3	-3	-2	-6	2	8	8	15	33
XI	PROVINCIAL AND LOCAL GOVERNMENTS AND HOSPITALS .....	5	4	5	5	19	-13	-12	-13	-13	-51
1.	PROVINCIAL .....	-	-	-	-	-	-	-	-	-	-
3.	HOSPITALS .....	5	4	5	5	19	-13	-12	-13	-13	-51
XIII	REST OF THE WORLD .....	-	-	-	-	-	-	-	-	-	-
	CHANGE IN ASSETS .....	1544	2621	2943	2901	10009	2476	3200	3293	3520	12489
I&II	PERSONS AND UNINCORPORATED BUSINESS .....	354	354	354	354	1416	610	610	609	609	2438
III	NON-FINANCIAL PRIVATE CORPORATIONS .....	11	-21	-1	18	7	43	-12	10	38	79
IV	NON-FINANCIAL GOVERNMENT ENTERPRISES .....	6	4	4	3	17	9	1	-2	-	8
1.	FEDERAL .....	1	-	-	-	1	-	2	-3	-	-1
2.	PROVINCIAL .....	5	4	4	3	16	9	-1	1	-	9
VI	BANKS AND NEAR-BANKS .....	585	1633	1721	1491	5430	1070	1738	1796	1795	6399
1.	CHARTERED BANKS .....	204	592	590	264	1651	177	243	391	535	1346
2.	NEAR-BANKS .....	381	1040	1131	1227	3779	893	1495	1405	1260	5053
2.1.	QUEBEC SAVINGS BANKS .....	3	19	16	26	64	28	29	24	23	104
2.2.	CREDIT UNIONS AND CAISSES POPULAIRES ...	41	279	390	336	1046	259	472	461	429	1621
2.3.	TRUST COMPANIES .....	155	481	519	523	1678	347	616	577	575	2115
2.4.	MORTGAGE LOAN COMPANIES .....	182	261	206	342	951	259	378	343	233	1213
VII	INSURANCE COMPANIES AND PENSION FUNDS .....	228	267	332	481	1308	316	332	449	654	1751
1.	LIFE INSURANCE COMPANIES .....	119	163	227	216	725	97	192	267	248	804
2.	FRATERNAL BENEFIT SOCIETIES .....	2	2	2	2	8	2	2	3	2	9
3.	TRUSTED PENSION PLANS .....	107	102	103	263	575	217	138	179	404	938
VIII	OTHER PRIVATE FINANCIAL INSTITUTIONS .....	79	121	91	120	411	98	166	120	143	527
2.	MUTUAL FUNDS .....	22	18	22	18	80	35	24	16	22	97
3.	FIRE AND CASUALTY INSURANCE COMPANIES ....	5	5	8	23	41	11	18	18	25	72
4.	MORTGAGE INVESTMENT TRUST CORPORATIONS ...	32	91	7	-	130	-9	47	41	12	91
5.	SALES FINANCE AND CONSUMER LOAN COM- PANIES .....	9	6	25	31	71	29	39	32	34	134
6.	OTHER, N.E.I. ....	11	1	29	48	89	32	38	13	50	133
IX	PUBLIC FINANCIAL INSTITUTIONS .....	154	182	343	325	1008	183	284	235	209	911
1.	FEDERAL .....	142	194	334	325	995	183	281	228	188	880
2.	PROVINCIAL .....	12	-12	9	4	13	-	3	7	21	31
X	FEDERAL GOVERNMENT .....	-5	9	-9	-10	-15	7	-14	-15	-14	-36
XI	PROVINCIAL AND LOCAL GOVERNMENTS AND HOSPITALS .....	111	51	87	93	342	128	63	79	74	344
1.	PROVINCIAL .....	111	51	87	93	342	128	63	79	74	344
3.	HOSPITALS .....	-	-	-	-	-	-	-	-	-	-
XIII	REST OF THE WORLD .....	21	21	21	22	85	12	32	12	12	68



TABLEAU 3-29. CATEGORIES PAR ANNEES ET TRIMESTRES  
HYPOTHEQUES, OPERATIONS PAR SECTEURS ET SOUS-SECTEURS  
(COMPTES FINANCIERS, CATEGORIES 3410 ET 2410)

1977					1978					SEC- TEURS	SOUS- SEC- TEURS
I	II	III	IV	ANNEE	I	II	III	IV	ANNEE		
MILLIONS DE DOLLARS											
3185	4270	4199	3917	15571	3007	3807	4275	5216	16305		VARIATION DU PASSIF
3046	4031	3355	3340	13772	3252	3642	3987	5107	15988		PARTICULIERS ET ENTREPRISES NON CONSTITUEES EN SOCIETES ..... I&II
106	231	826	514	1677	-248	164	296	106	318		SOCIETES PRIVEES NON FINANCIERES ..... III
24	9	35	60	128	29	19	17	17	82		ENTREPRISES PUBLIQUES NON FINANCIERES ..... IV
-	-	-	-	-	-	-	-	-	-		FEDERALES ..... 1.
24	8	34	60	126	29	18	16	17	80		PROVINCIALES ..... 2.
-	1	1	-	2	-	1	1	-	2		LOCALES ..... 3.
6	3	-5	17	21	-13	-2	-9	-9	-33		BANQUES ET QUASI-BANQUES ..... VI
6	3	-5	17	21	-13	-2	-9	-9	-33		QUASI-BANQUES ..... 2.
-	2	-7	17	12	-12	-	-8	-8	-28		SOCIETES DE FIDUCIE ..... 2.3.
6	1	2	-	9	-1	-2	-1	-1	-5		SOCIETES DE PRETS HYPOTHECAIRES ..... 2.4.
1	-1	-1	2	1	3	-1	-1	11	12		AUTRES INSTITUTIONS FINANCIERES PRIVEES ..... VIII
-	-	-	-	-	-	-	-	10	10		SOCIETES D'ASSURANCE-INCENDIE ET RISQUES DIVERS ..... 3.
-	-1	-2	-1	-4	-	-1	-	-	-1		SOCIETES DE FINANCEMENT DE VENTES ET PRETS A LA CONSOMMATION ..... 5.
1	-	1	3	5	3	-	-1	1	3		AUTRES, N.C.A. .... 6.
15	9	2	-3	23	-3	-3	-2	-3	-11		INSTITUTIONS FINANCIERES PUBLIQUES ..... IX
15	9	2	-3	23	-3	-3	-2	-3	-11		PROVINCIALES ..... 2.
-13	-12	-13	-13	-51	-13	-12	-13	-13	-51		ADMINISTRATIONS PUBLIQUES PROVINCIALES ET LOCALES ET HOPITAUX ..... XI
-	-	-	-	-	-	-	-	-	-		PROVINCIALES ..... 1.
-13	-12	-13	-13	-51	-13	-12	-13	-13	-51		HOPITAUX ..... 3.
-	-	-	-	-	-	-	-	-	-		RESTE DU MONDE ..... XIII
3185	4270	4199	3917	15571	3007	3807	4275	5216	16305		VARIATION DES ACTIFS
518	518	517	517	2070	681	681	681	680	2723		PARTICULIERS ET ENTREPRISES NON CONSTITUEES EN SOCIETES ..... I&II
-2	48	91	36	173	109	-137	-83	447	336		SOCIETES PRIVEES NON FINANCIERES ..... III
2	1	-	5	8	4	-22	-	2	-16		ENTREPRISES PUBLIQUES NON FINANCIERES ..... IV
-1	-	-1	-	-2	2	-	-2	1	1		FEDERALES ..... 1.
3	1	1	5	10	2	-22	2	1	-17		PROVINCIALES ..... 2.
1554	2730	2664	2185	9133	1580	2495	2571	3054	10104		BANQUES ET QUASI-BANQUES ..... VI
410	825	809	586	2630	415	778	1073	1200	3466		BANQUES A CHARTE ..... 1.
1144	1505	1855	1599	6503	1165	1721	1898	1854	6638		QUASI-BANQUES ..... 2.
26	35	-6	-1	54	10	45	20	14	89		BANQUES D'EPARGNE DU QUEBEC ..... 2.1.
418	719	702	543	2382	400	649	720	669	2438		CAISSES POPULAIRES ET CAISSES D'EPARGNE ET DE CREDIT ..... 2.2.
500	824	688	730	2742	566	843	902	1014	3325		SOCIETES DE FIDUCIE ..... 2.3.
200	327	471	327	1325	189	184	256	157	786		SOCIETES DE PRETS HYPOTHECAIRES ..... 2.4.
501	569	479	617	2166	378	453	426	623	1880		SOCIETES D'ASSURANCE ET REGIMES DE PENSION ... VII
170	378	302	311	1141	183	256	268	379	1086		SOCIETES D'ASSURANCE-VIE ..... 1.
2	2	2	2	8	2	2	2	2	8		SOCIETES DE SECOURS MUTUELS ..... 2.
329	189	175	304	997	193	195	156	242	786		REGIMES DE PENSION FIDUCIE ..... 3.
246	136	178	233	793	162	226	156	250	794		AUTRES INSTITUTIONS FINANCIERES PRIVEES ..... VIII
69	65	80	103	321	111	123	81	48	363		FONDS MUTUELS ..... 2.
21	15	22	31	89	5	12	10	16	43		SOCIETES D'ASSURANCE-INCENDIE ET RISQUES DIVERS ..... 3.
62	20	29	62	173	40	58	13	-3	108		SOCIETES DE FIDUCIE DE PLACEMENT HYPOTHE- CAIRES ..... 4.
21	31	8	9	69	11	22	12	22	67		SOCIETES DE FINANCEMENT DE VENTES ET PRETS A LA CONSOMMATION ..... 5.
73	1	39	28	141	-5	11	40	167	213		AUTRES, N.C.A. .... 6.
188	212	234	268	902	10	122	132	128	392		INSTITUTIONS FINANCIERES PUBLIQUES ..... IX
154	165	185	215	723	-25	71	82	73	201		FEDERALES ..... 1.
34	43	49	53	179	35	51	50	55	191		PROVINCIALES ..... 2.
6	-13	-16	-17	-40	4	-20	-18	-18	-52		ADMINISTRATION PUBLIQUE FEDERALE ..... X
158	55	37	58	308	64	-10	-5	35	84		ADMINISTRATIONS PUBLIQUES PROVINCIALES ET LOCALES ET HOPITAUX ..... XI
158	55	37	58	308	64	-10	-5	35	84		PROVINCIALES ..... 1.
-	-	-	-	-	-	-	-	-	-		HOPITAUX ..... 3.
14	14	15	15	58	15	15	15	15	60		RESTE DU MONDE ..... XIII

TABLE 3-30. CATEGORIES, QUARTERLY AND ANNUALLY  
BONDS, SECTOR AND SUBSECTOR TRANSACTIONS  
(FINANCIAL ACCOUNTS, CATEGORIES 342C AND 242D)

SEC- TOR	SUB- SECTOR	1975					1976				
		I	II	III	IV	ANNUAL	I	II	III	IV	ANNUAL
		MILLIONS OF DOLLARS									
CHANGE IN LIABILITIES .....		2333	2969	2619	7226	15147	4163	3457	3773	5593	16986
16II	PERSONS AND UNINCORPORATED BUSINESS .....	44	-3	6	26	73	6	-3	9	-6	6
III	NON-FINANCIAL PRIVATE CORPORATIONS .....	662	753	282	314	2112	450	748	529	365	2132
IV	NON-FINANCIAL GOVERNMENT ENTERPRISES .....	790	556	680	1279	3305	1904	416	1426	1367	5113
1.	FEDERAL .....	-2	-5	-2	-2	-15	28	-81	238	82	267
2.	PROVINCIAL .....	790	563	680	1277	3310	1877	499	1189	1287	4852
3.	LOCAL .....	2	2	2	4	10	-1	-2	-1	-2	-6
VI	BANKS AND NEAR-BANKS .....	174	20	11	96	301	244	111	77	122	554
1.	CHARTERED BANKS .....	125	10	3	35	173	130	14	24	49	217
2.	NEAR-BANKS .....	49	10	8	61	128	114	97	53	73	337
2.2.	CREDIT UNIONS AND CAISSES POPULAIRES ...	-	-	-	-	-	-	-	-	20	20
2.3.	TRUST COMPANIES .....	49	10	8	61	128	114	97	53	53	317
2.4.	MORTGAGE LOAN COMPANIES .....	-	-	-	-	-	-	-	-	-	-
VIII	OTHER PRIVATE FINANCIAL INSTITUTIONS .....	78	75	164	343	660	232	365	303	279	1179
4.	MORTGAGE INVESTMENT TRUST CORPORATIONS ...	1	39	-6	-2	32	-5	34	16	-2	43
5.	SALES FINANCE AND CONSUMER LOAN COM- PANIES .....	51	30	68	299	448	133	92	280	179	684
6.	OTHER, N.E.I. .....	26	6	102	46	180	104	239	7	102	452
IX	PUBLIC FINANCIAL INSTITUTIONS .....	-	1	1	1	3	-1	-44	90	25	70
1.	FEDERAL .....	-	-	-	-	-	-	-	90	25	115
2.	PROVINCIAL .....	-	1	1	1	3	-1	-44	-	-	-45
X	FEDERAL GOVERNMENT .....	-206	-82	280	3324	3416	111	158	119	2155	2543
XI	PROVINCIAL AND LOCAL GOVERNMENTS AND HOSPITALS .....	791	1649	994	1843	5277	1177	1706	1220	1286	5389
1.	PROVINCIAL .....	482	1381	536	1323	3722	608	1392	757	828	3585
2.	LOCAL .....	302	261	452	513	1528	558	300	457	458	1773
3.	HOSPITALS .....	7	7	6	7	27	11	14	6	-	31
CHANGE IN ASSETS .....		2333	2969	2619	7226	15147	4163	3457	3773	5593	16986
16II	PERSONS AND UNINCORPORATED BUSINESS .....	-464	120	4	3389	3049	-467	-162	-298	1397	470
III	NON-FINANCIAL PRIVATE CORPORATIONS .....	19	45	-22	84	126	-1	2	-21	-35	-55
IV	NON-FINANCIAL GOVERNMENT ENTERPRISES .....	42	21	-2	-55	5	62	-1	-8	-72	-19
1.	FEDERAL .....	-42	24	5	-16	13	21	5	-11	-16	-1
2.	PROVINCIAL .....	-	-3	-8	-39	-8	41	-6	-	-56	-18
3.	LOCAL .....	-	-	-	-	-	-	-	-	-	-
V	THE MONETARY AUTHORITIES .....	12	138	206	-125	331	-36	210	181	196	551
1.	BANK OF CANADA .....	12	138	206	-125	331	-36	210	181	196	551
VI	BANKS AND NEAR-BANKS .....	833	36	78	-46	901	270	17	401	154	842
1.	CHARTERED BANKS .....	572	-95	-15	-7	451	66	-18	407	133	588
2.	NEAR-BANKS .....	261	135	93	-39	450	204	35	-6	21	254
2.1.	QUEBEC SAVINGS BANKS .....	1	16	19	-26	10	19	-15	5	-18	-9
2.2.	CREDIT UNIONS AND CAISSES POPULAIRES ...	204	89	83	26	402	160	35	-2	12	205
2.3.	TRUST COMPANIES .....	43	31	-22	-30	22	15	12	-22	5	14
2.4.	MORTGAGE LOAN COMPANIES .....	13	-1	13	-9	16	6	3	13	22	44
VII	INSURANCE COMPANIES AND PENSION FUNDS .....	596	657	384	1019	2656	540	561	468	1100	2669
1.	LIFE INSURANCE COMPANIES .....	287	302	162	244	955	246	176	204	340	966
2.	FRATERNAL BENEFIT SOCIETIES .....	2	2	5	4	13	4	3	2	3	12
3.	TRUSTED PENSION PLANS .....	307	353	217	771	1648	290	382	262	757	1691
VIII	OTHER PRIVATE FINANCIAL INSTITUTIONS .....	15	70	103	195	383	62	169	124	456	811
1.	INVESTMENT DEALERS .....	-107	14	-41	68	-66	-79	15	-6	213	143
2.	MUTUAL FUNDS .....	46	11	-1	-10	46	7	3	4	-6	8
3.	FIRE AND CASUALTY INSURANCE COMPANIES ...	85	56	122	137	400	136	145	147	232	660
4.	MORTGAGE INVESTMENT TRUST CORPORATIONS ...	-	-	-	-	-	-	-	-	-	-
5.	SALES FINANCE AND CONSUMER LOAN COM- PANIES .....	-2	-2	-	1	1	4	-3	2	9	12
6.	OTHER, N.E.I. .....	-11	-9	23	-1	2	-6	9	-23	8	-12
IX	PUBLIC FINANCIAL INSTITUTIONS .....	123	233	119	14	489	147	220	104	274	745
1.	FEDERAL .....	42	96	66	-102	62	2	23	20	21	66
2.	PROVINCIAL .....	81	137	93	116	427	145	197	84	253	679
X	FEDERAL GOVERNMENT .....	4	-10	8	2	4	-4	3	1	9	9
XI	PROVINCIAL AND LOCAL GOVERNMENTS AND HOSPITALS .....	218	353	475	349	1395	267	149	303	143	862
1.	PROVINCIAL .....	168	260	455	453	1340	188	140	328	159	815
2.	LOCAL .....	49	92	16	-105	52	73	3	-30	-22	24
3.	HOSPITALS .....	1	1	-	1	3	6	6	5	6	23
XII	SOCIAL SECURITY .....	291	489	365	255	1400	332	517	392	278	1519
1.	FEDERAL .....	291	489	365	255	1400	332	517	392	278	1519
XIII	REST OF THE WORLD .....	644	817	802	2145	4408	2991	1772	2126	1693	8582

TABLEAU 3-30. CATEGORIES PAR ANNEES ET TRIMESTRES  
OBLIGATIONS, OPERATIONS PAR SECTEURS ET SOUS-SECTEURS  
(COMPTES FINANCIERS, CATEGORIES 3420 ET 24201)

1977					1978					SEC-TEURS	SOUS-SECTEURS
I	II	III	IV	ANNEE	I	II	III	IV	ANNEE		
3875	3713	4357	6403	18348	2976	6172	2717	6761	18626	VARIATION DU PASSIF	
MILLIONS DE DOLLARS											
-3	10	1	11	19	-8	-1	-14	-23	-46	PARTICULIERS ET ENTREPRISES NON CONSTITUEES EN SOCIETES .....	IGII
393	600	619	344	1956	549	88	254	343	1234	SOCIETES PIVEES NON FINANCIERES .....	III
711	711	1334	481	3237	582	1225	673	381	2861	ENTREPRISES PUBLIQUES NON FINANCIERES .....	IV
47	-62	104	8	97	130	242	-35	40	377	FEDERALES .....	1.
661	770	1227	470	3128	449	980	705	338	2472	PROVINCIALES .....	2.
3	3	3	3	12	3	3	3	3	12	LOCALES .....	3.
135	114	84	14	347	137	188	3	-20	308	BANQUES ET QUASI-BANQUES .....	VI
108	8	50	-28	138	107	83	29	-1	218	BANQUES A CHARTE .....	1.
27	106	34	42	209	30	105	-26	-19	90	QUASI-BANQUES .....	2.
-	30	-	-	30	25	-	-26	4	3	CAISSES POPULAIRES ET CAISSES D'EPARGNE ET DE CREDIT .....	2.2.
27	76	34	42	179	5	105	-	-23	97	SOCIETES DE FIDUCIE .....	2.3.
-7	285	223	290	791	274	293	-42	49	574	SOCIETES DE PRETS HYPOTHECAIRES .....	2.4.
49	20	-1	71	139	-1	-49	-15	-80	-145	AUTRES INSTITUTIONS FINANCIERES PIVEES .....	VIII
-61	167	130	141	372	158	204	16	-74	306	SOCIETES DE FIDUCIE DE PLACEMENT HYPOTHE- CAIRES .....	4.
5	103	94	78	280	117	138	-43	203	415	SOCIETES DE FINANCEMENT DE VENTES ET PRETS A LA CONSOMMATION .....	5.
171	132	118	157	578	58	48	259	111	476	AUTRES, N.C.A. .....	6.
118	102	56	106	382	57	22	192	42	313	INSTITUTIONS FINANCIERES PUBLIQUES .....	IX
53	30	62	51	196	1	26	67	69	163	FEDERALES .....	1.
631	651	676	3706	5664	207	2418	708	4439	7772	PROVINCIALES .....	2.
1844	1210	1302	1400	5756	1177	1913	876	1481	5447	ADMINISTRATION PUBLIQUE FEDERALE .....	X
1417	891	965	944	4217	948	1650	681	1300	4579	ADMINISTRATIONS PUBLIQUES PROVINCIALES ET LOCALES ET HOPITAUX .....	XI
404	311	331	449	1495	217	257	177	167	818	PROVINCIALES .....	1.
23	8	6	7	44	12	6	18	14	50	LOCALES .....	2.
										HOPITAUX .....	3.
3875	3713	4357	6403	18348	2976	6172	2717	6761	18626	VARIATION DES ACTIFS	
-143	-10	103	2248	2198	-661	-512	-654	2824	997	PARTICULIERS ET ENTREPRISES NON CONSTITUEES EN SOCIETES .....	IGII
24	-32	33	40	65	-36	108	338	-83	327	SOCIETES PIVEES NON FINANCIERES .....	III
90	-10	15	-20	75	56	-3	-10	-11	32	ENTREPRISES PUBLIQUES NON FINANCIERES .....	IV
4	-11	-3	-	-10	-3	-4	2	-38	-43	FEDERALES .....	1.
86	1	18	-20	85	59	1	-12	27	75	PROVINCIALES .....	2.
-	-	-	-	-	-	-	-	-	-	LOCALES .....	3.
404	337	331	429	1501	108	402	197	-80	627	LES AUTORITES MONETAIRES .....	V
404	337	331	429	1501	108	402	197	-80	627	BANQUE DU CANADA .....	1.
474	232	180	672	1558	597	702	551	563	2413	BANQUES ET QUASI-BANQUES .....	VI
116	232	131	586	1065	162	483	437	477	1559	BANQUES A CHARTE .....	1.
358	-	49	86	493	435	219	114	86	854	QUASI-BANQUES .....	2.
12	9	9	-8	22	8	12	-1	26	45	BANQUES D'EPARGNE DU QUEBEC .....	2.1.
230	29	55	22	336	355	97	86	3	541	CAISSES POPULAIRES ET CAISSES D'EPARGNE ET DE CREDIT .....	2.2.
79	-30	-27	80	102	54	77	27	27	185	SOCIETES DE FIDUCIE .....	2.3.
37	-8	12	-8	33	18	33	2	30	83	SOCIETES DE PRETS HYPOTHECAIRES .....	2.4.
899	702	570	1003	3174	1147	1160	704	1105	4116	SOCIETES D'ASSURANCE ET REGIMES DE PENSION ...	VII
259	205	146	279	889	235	479	163	362	1239	SOCIETES D'ASSURANCE-VIE .....	1.
3	3	3	4	13	3	3	3	4	13	SOCIETES DE SECOURS MUTUELS .....	2.
637	494	421	720	2272	909	678	538	739	2864	REGIMES DE PENSION FIDUCIE .....	3.
136	176	319	138	769	60	177	219	53	509	AUTRES INSTITUTIONS FINANCIERES PIVEES .....	VIII
-33	14	-45	-88	-152	-93	-14	45	-93	-155	COURTIERS EN VALEURS MOBILIERES .....	1.
6	8	18	8	40	32	16	16	-8	56	FONDS MUTUELS .....	2.
159	179	329	248	915	115	152	176	130	573	SOCIETES D'ASSURANCE-INCENDIE ET RISQUES LIVRES .....	3.
-	-	-	-	-	-	-	6	-	6	SOCIETES DE FIDUCIE DE PLACEMENT HYPOTHE- CAIRES .....	4.
7	-19	-	-	-12	-	-2	-18	-	-20	SOCIETES DE FINANCEMENT DE VENTES ET PRETS A LA CONSOMMATION .....	5.
-3	-6	17	-30	-22	6	25	-6	24	49	AUTRES, N.C.A. .....	6.
97	127	181	242	647	157	111	87	205	560	INSTITUTIONS FINANCIERES PUBLIQUES .....	IX
20	38	-9	68	117	-44	13	3	-42	-70	FEDERALES .....	1.
77	89	190	174	530	201	98	84	247	630	PROVINCIALES .....	2.
-17	3	2	6	-6	-12	23	14	-38	-13	ADMINISTRATION PUBLIQUE FEDERALE .....	X
428	358	433	561	1780	358	407	494	823	2082	ADMINISTRATIONS PUBLIQUES PROVINCIALES ET LOCALES ET HOPITAUX .....	XI
376	345	437	489	1647	367	378	527	853	2125	PROVINCIALES .....	1.
46	7	-9	66	110	-15	23	-38	-36	-66	LOCALES .....	2.
6	6	5	6	23	6	6	5	6	23	HOPITAUX .....	3.
314	606	413	321	1654	239	668	437	331	1675	CAISSES DE SECURITE SOCIALE .....	XII
314	606	413	321	1654	239	668	437	331	1675	FEDERALE .....	1.
1169	1224	1777	763	4933	963	2929	340	1069	5301	RESTE DU MONDE .....	XIII

TABLE 3-31. CATEGORIES, QUARTERLY AND ANNUALLY  
GOVERNMENT OF CANADA BONDS, SECTOR AND SUBSECTOR TRANSACTIONS  
(FINANCIAL ACCOUNTS, CATEGORIES 3421 AND 2421)

SEC- TOR	SUB- SECTOR	1975					1976				
		I	II	III	IV	ANNUAL	I	II	III	IV	ANNUAL
MILLIONS OF DOLLARS											
	CHANGE IN LIABILITIES .....	-208	-91	378	3323	3402	109	154	117	2237	2617
IV	NON-FINANCIAL GOVERNMENT ENTERPRISES .....	-2	-9	-2	-1	-14	-2	-4	-2	82	74
1.	FEDERAL .....	-2	-9	-2	-1	-14	-2	-4	-2	82	74
X	FEDERAL GOVERNMENT .....	-206	-82	380	3324	3416	111	158	119	2155	2543
	(OF WHICH CSB'S ARE)	-238	-183	-157	3182	2604	-251	-336	-235	1549	727
	CHANGE IN ASSETS .....	-208	-91	378	3323	3402	109	154	117	2237	2617
ICIT	PERSONS AND UNINCORPORATED BUSINESS .....	-282	-265	-77	3449	2825	-218	-302	-361	1640	759
	(OF WHICH CSB'S ARE)	-238	-183	-157	3182	2604	-251	-336	-235	1549	727
III	NON-FINANCIAL PRIVATE CORPORATIONS .....	9	13	-24	-4	-6	-9	-8	-5	-8	-30
IV	NON-FINANCIAL GOVERNMENT ENTERPRISES .....	-2	21	6	-52	-27	31	-28	-26	-45	-68
1.	FEDERAL .....	-	24	5	-15	14	21	5	-11	-15	-
2.	PROVINCIAL .....	-2	-3	1	-37	-41	10	-33	-15	-30	-68
3.	LOCAL .....	-	-	-	-	-	-	-	-	-	-
V	THE MONETARY AUTHORITIES .....	12	138	306	-125	331	-36	210	181	196	551
1.	BANK OF CANADA .....	12	138	306	-125	331	-36	210	181	196	551
VI	BANKS AND NEAR-BANKS .....	135	-146	23	-60	-48	121	-56	104	17	186
1.	CHARTERED BANKS .....	110	-155	-10	-6	-61	83	-45	108	1	147
2.	NEAR-BANKS .....	25	9	33	-54	13	38	-11	-4	16	39
2.1.	QUEBEC SAVINGS BANKS .....	-	2	-	-	2	-	-	4	-	4
2.2.	CREDIT UNIONS AND CAISSES POPULAIRES ...	15	-3	6	-9	9	16	-1	-11	-14	-10
2.3.	TRUST COMPANIES .....	-2	11	19	-42	-14	17	-14	-	18	21
2.4.	MORTGAGE LOAN COMPANIES .....	12	-1	8	-3	16	5	4	3	12	24
VII	INSURANCE COMPANIES AND PENSION FUNDS .....	-13	9	-30	78	44	63	120	61	185	429
1.	LIFE INSURANCE COMPANIES .....	-22	18	34	47	77	16	55	14	96	181
2.	FRATERNAL BENEFIT SOCIETIES .....	-	-	1	1	2	2	1	1	1	5
3.	TRUSTEED PENSION PLANS .....	9	-9	-65	30	-35	45	64	46	88	243
VIII	OTHER PRIVATE FINANCIAL INSTITUTIONS .....	-92	5	26	14	-47	22	44	16	291	373
1.	INVESTMENT DEALERS .....	-90	-11	-5	2	-104	-31	-15	-17	177	114
2.	MUTUAL FUNDS .....	-4	2	2	8	8	4	5	1	16	26
3.	FIRE AND CASUALTY INSURANCE COMPANIES ....	6	16	26	2	50	45	56	32	100	233
4.	MORTGAGE INVESTMENT TRUST CORPORATIONS ...	-	-	-	-	-	-	-	-	-	-
5.	SALES FINANCE AND CONSUMER LOAN COM- PANIES .....	2	-2	-	1	1	-	-2	-	-1	-3
6.	OTHER, N.E.I. ....	-6	-	3	1	-2	4	-	-	-1	3
IX	PUBLIC FINANCIAL INSTITUTIONS .....	46	118	12	-87	89	8	32	21	-4	57
1.	FEDERAL .....	42	96	26	-102	62	1	23	20	21	65
2.	PROVINCIAL .....	4	22	-14	15	27	7	9	1	-25	-8
X	FEDERAL GOVERNMENT .....	2	-10	8	1	1	-5	5	2	10	12
XI	PROVINCIAL AND LOCAL GOVERNMENTS AND HOSPITALS .....	-18	18	22	7	29	6	6	17	-31	-2
1.	PROVINCIAL .....	-17	16	12	20	31	7	8	2	-23	-6
2.	LOCAL .....	-1	2	10	-13	-2	-1	-2	15	-8	4
3.	HOSPITALS .....	-	-	-	-	-	-	-	-	-	-
XII	SOCIAL SECURITY .....	2	3	3	2	10	2	4	3	2	11
1.	FEDERAL .....	2	3	3	2	10	2	4	3	2	11
XIII	REST OF THE WORLD .....	-7	5	103	100	201	124	127	104	-16	339

TABLEAU 3-31. CATEGORIES PAR ANNEES ET TRIMESTRES  
OBLIGATIONS FEDERALES, OPERATIONS PAR SECTEURS ET SOUS-SECTEURS  
(COMPTES FINANCIERS, CATEGORIES 3421 ET 2421)

1977					1978					SEC- TEURS	SOUS- SEC- TEURS
I	II	III	IV	ANNEE	I	II	III	IV	ANNEE		
MILLIONS DE DOLLARS											
678	589	780	3704	5751	337	2414	709	4435	7895	VARIATION DU PASSIF	
47	-62	104	-2	87	130	-4	1	-4	123	ENTREPRISES PUBLIQUES NON FINANCIERES .....	IV
47	-62	104	-2	87	130	-4	1	-4	123	FEDERALES .....	1.
631	651	676	3706	5664	207	2418	708	4439	7772	ADMINISTRATION PUBLIQUE FEDERALE .....	X
-190	-227	-178	2304	1709	-102	-264	-353	2762	2043	(DCNT LES C D'E DU C)	
678	589	780	3704	5751	337	2414	709	4435	7895	VARIATION DES ACTIFS	
-235	-8	106	2471	2334	19	-132	-68	3300	3119	PARTICULIERS ET ENTREPRISES NON CONSTITUEES EN SOCIETES .....	IGII
-190	-227	-178	2304	1709	-102	-264	-353	2762	2043	(DCNT LES C D'E DU C)	
15	-9	9	6	21	-	1	3	22	26	SOCIETES PRIVEES NON FINANCIERES .....	III
2	11	-31	-2	-20	-5	-17	4	-39	-57	ENTREPRISES PUBLIQUES NON FINANCIERES .....	IV
4	-11	-3	-	-10	-11	-	9	-38	-40	FEDERALES .....	1.
-2	22	-28	-2	-10	6	-17	-5	-1	-17	PRCINCIALES .....	2.
-	-	-	-	-	-	-	-	-	-	LOCALES .....	3.
404	337	331	429	1501	108	402	197	-80	627	LES AUTORITES MONETAIRES .....	V
404	337	331	429	1501	108	402	197	-80	627	BANQUE DU CANADA .....	1.
205	-74	-40	337	428	115	70	205	-225	165	BANQUES ET QUASI-BANQUES .....	VI
138	-73	-54	194	205	-3	32	171	-473	-273	BANQUES A CHARTE .....	1.
67	-1	14	143	223	118	38	34	248	438	QUASI-BANQUES .....	2.
3	15	-11	-	7	3	7	-5	22	27	BANQUES D'EPARGNE DU QUEBEC .....	2.1.
32	-4	1	73	102	68	4	19	163	254	CAISSES POPULAIRES ET CAISSES D'EPARGNE ET DE CREDIT .....	2.2.
17	-6	1	67	79	42	24	19	22	107	SOCIETES DE FIDUCIE .....	2.3.
15	-6	23	3	35	5	3	1	41	50	SOCIETES DE PRETS HYPOTHECAIRES .....	2.4.
136	124	186	150	596	124	295	237	374	1030	SOCIETES D'ASSURANCE ET REGIMES DE PENSION ...	VII
45	-5	30	48	118	85	162	120	185	552	SOCIETES D'ASSURANCE-VIE .....	1.
1	2	1	1	5	1	2	1	1	5	SOCIETES DE SECOURS MUTUELS .....	2.
90	127	155	101	473	38	131	116	188	473	REGIMES DE PENSION FIDUCIE .....	3.
95	110	140	35	340	14	162	83	80	339	AUTRES INSTITUTIONS FINANCIERES PRIVEES .....	VIII
-4	15	-32	-63	-84	-81	13	10	-58	-116	COURTIERS EN VALEURS MOBILIERES .....	1.
12	-2	13	-3	20	14	7	1	1	23	FONDS MUTUELS .....	2.
45	97	158	103	403	80	143	82	138	443	SOCIETES D'ASSURANCE-INCENDIE ET RISQUES DIVERS .....	3.
-	-	-	-	-	-	-	-	-	-	SOCIETES DE FIDUCIE DE PLACEMENT HYPOTHE- CAIRES .....	4.
1	-1	-1	-	-1	-	-1	-10	-	-11	SOCIETES DE FINANCEMENT DE VENTES ET PRETS A LA CONSOMMATION .....	5.
1	1	2	-2	2	1	-	-	-1	-	AUTRES, N.C.A. ....	6.
26	30	10	92	158	-48	5	-3	-47	-93	INSTITUTIONS FINANCIERES PUBLIQUES .....	IX
20	38	-9	68	117	-44	13	3	-42	-70	FEDERALES .....	1.
6	-8	19	24	41	-4	-8	-6	-5	-23	PRCINCIALES .....	2.
-17	2	4	5	-6	-6	25	15	-40	-6	ADMINISTRATION PUBLIQUE FEDERALE .....	X
62	14	-	29	105	67	63	58	157	345	ADMINISTRATIONS PUBLIQUES PRCINCIALES ET LOCALES ET HOPITAUX .....	XI
62	13	-4	32	103	68	62	53	151	334	PRCINCIALES .....	1.
-	1	4	-3	2	-1	1	5	6	11	LOCALES .....	2.
-	-	-	-	-	-	-	-	-	-	HOPITAUX .....	3.
2	4	3	2	11	2	5	3	2	12	CAISSES DE SECURITE SOCIALE .....	XII
2	4	3	2	11	2	5	3	2	12	FEDERALE .....	1.
23	48	62	150	283	-53	1535	-25	931	2388	RESTE DU MONDE .....	XIII

TABLE 3-32. CATEGORIES, QUARTERLY AND ANNUALLY  
PROVINCIAL GOVERNMENT BONDS, SECTOR AND SUBSECTOR TRANSACTIONS  
(FINANCIAL ACCOUNTS, CATEGORIES 3422 AND 2422)

SEC- TOR	SUB- SECTOR	1975					1976				
		I	II	III	IV	ANNUAL	I	II	III	IV	ANNUAL
MILLIONS OF DOLLARS											
	CHANGE IN LIABILITIES .....	1272	1945	1217	2601	7035	2484	1847	1946	2115	8392
IV	NON-FINANCIAL GOVERNMENT ENTERPRISES .....	790	563	680	1277	3310	1877	499	1189	1287	4852
2.	PROVINCIAL .....	790	563	680	1277	3310	1877	499	1189	1287	4852
IX	PUBLIC FINANCIAL INSTITUTIONS .....	-	1	1	1	3	-1	-44	-	-	-45
2.	PROVINCIAL .....	-	1	1	1	3	-1	-44	-	-	-45
XI	PROVINCIAL AND LOCAL GOVERNMENTS AND HOSPITALS .....	482	1381	536	1323	3722	608	1392	757	828	3585
1.	PROVINCIAL .....	482	1381	536	1323	3722	608	1392	757	828	3585
	CHANGE IN ASSETS .....	1272	1945	1217	2601	7035	2484	1847	1946	2115	8392
IGII	PERSONS AND UNINCORPORATED BUSINESS .....	-113	319	-98	-218	-110	-215	84	-35	269	103
III	NON-FINANCIAL PRIVATE CORPORATIONS .....	5	24	-4	79	104	13	3	-17	-3	-4
IV	NON-FINANCIAL GOVERNMENT ENTERPRISES .....	35	1	-2	-6	28	12	-7	10	-10	5
1.	FEDERAL .....	-	-	-	-1	-1	-	-	-	-1	-1
2.	PROVINCIAL .....	35	1	-2	-5	29	12	-7	10	-9	6
3.	LOCAL .....	-	-	-	-	-	-	-	-	-	-
VI	BANKS AND NEAR-BANKS .....	305	38	-21	-20	302	30	106	-20	2	118
1.	CHARTERED BANKS .....	230	-3	-63	-38	126	-18	22	-18	-10	-24
2.	NEAR-BANKS .....	75	41	42	18	176	48	84	-2	12	142
2.1.	QUEBEC SAVINGS BANKS .....	1	11	20	-15	17	16	-12	2	-6	-
2.2.	CREDIT UNIONS AND CAISSES POPULAIRES ...	53	24	33	28	138	28	91	-5	15	129
2.3.	TRUST COMPANIES .....	20	5	-8	3	20	3	6	1	9	19
2.4.	MORTGAGE LOAN COMPANIES .....	1	1	-3	2	1	1	-1	-	-6	-6
VII	INSURANCE COMPANIES AND PENSION FUNDS .....	110	130	182	744	1166	288	293	171	484	1236
1.	LIFE INSURANCE COMPANIES .....	24	19	12	115	170	81	69	34	85	269
2.	FRATERNAL BENEFIT SOCIETIES .....	1	-	1	1	3	2	1	1	2	6
3.	TRUSTEED PENSION PLANS .....	85	111	169	628	993	205	223	136	397	961
VIII	OTHER PRIVATE FINANCIAL INSTITUTIONS .....	17	11	26	125	179	15	41	67	28	151
1.	INVESTMENT DEALERS .....	-1	5	1	68	73	-52	4	19	17	-12
2.	MUTUAL FUNDS .....	22	4	-1	-8	17	6	4	8	-13	5
3.	FIRE AND CASUALTY INSURANCE COMPANIES ...	-3	5	25	62	89	60	30	36	27	153
4.	MORTGAGE INVESTMENT TRUST CORPORATIONS ...	-	-	-	-	-	-	-	-	-	-
5.	SALES FINANCE AND CONSUMER LOAN COM- PANIES .....	-	-	-	-	-	2	-	1	-	3
6.	OTHER, N.E.I. ....	-1	-3	1	3	-	-1	3	3	-3	2
IX	PUBLIC FINANCIAL INSTITUTIONS .....	34	61	103	84	282	117	162	52	224	555
1.	FEDERAL .....	-	-	-	-	-	-	-	-	-	-
2.	PROVINCIAL .....	34	61	103	84	282	117	162	52	224	555
X	FEDERAL GOVERNMENT .....	-1	-1	-	1	-1	-	-1	-	-	-1
XI	PROVINCIAL AND LOCAL GOVERNMENTS AND HOSPITALS .....	77	77	268	255	677	83	15	124	58	280
1.	PROVINCIAL .....	69	61	258	271	659	75	-	136	61	272
2.	LOCAL .....	8	16	10	-16	18	8	15	-12	-3	8
3.	HOSPITALS .....	-	-	-	-	-	-	-	-	-	-
XII	SOCIAL SECURITY .....	289	486	362	253	1390	330	513	389	276	1508
1.	FEDERAL .....	289	486	362	253	1390	330	513	389	276	1508
XIII	REST OF THE WORLD .....	514	799	401	1304	3018	1811	638	1205	787	4441

TABLEAU 3-32. CATEGORIES PAR ANNEES ET TRIMESTRES  
OBLIGATIONS PROVINCIALES, OPERATIONS PAR SECTEURS ET SOUS-SECTEURS  
(COMPTES FINANCIERS, CATEGORIES 3422 ET 2422)

1977					1978					SEC- TEURS	SOUS- SEC- TEURS
I	II	III	IV	ANNEE	I	II	III	IV	ANNEE		
MILLIONS DE DOLLARS											
2131	1691	2254	1465	7541	1398	2656	1453	1707	7214	VARIATION DU PASSIF	
661	770	1227	470	3128	445	980	705	338	2472	ENTREPRISES PUBLIQUES NON FINANCIERES .....	IV
661	770	1227	470	3128	445	980	705	338	2472	PROVINCIALES .....	2.
53	30	62	51	196	1	26	67	69	163	INSTITUTIONS FINANCIERES PUBLIQUES .....	IX
53	30	62	51	196	1	26	67	69	163	PROVINCIALES .....	2.
1417	891	965	944	4217	940	1650	681	1300	4579	ADMINISTRATIONS PUBLIQUES PROVINCIALES ET LOCALES ET HOPITAUX .....	XI
1417	891	965	944	4217	548	1650	681	1300	4579	PROVINCIALES .....	1.
2131	1691	2254	1465	7541	1398	2656	1453	1707	7214	VARIATION DES ACTIFS	
216	-12	77	-70	211	-306	87	171	397	349	PARTICULIERS ET ENTREPRISES NON CONSTITUEES EN SOCIETES .....	IGII
2	6	-6	3	5	1	5	-6	-15	-15	SOCIETES PIVEES NON FINANCIERES .....	III
77	1	1	-4	75	34	12	-33	39	52	ENTREPRISES PUBLIQUES NON FINANCIERES .....	IV
-	-	-	-1	-1	-	-4	-	-	-4	FEDERALES .....	1.
77	1	1	-3	76	34	16	-33	39	56	PROVINCIALES .....	2.
-	-	-	-	-	-	-	-	-	-	LOCALES .....	3.
148	-98	-44	-73	-67	71	72	71	-112	102	BANQUES ET QUASI-BANQUES .....	VI
4	-88	-38	-36	-158	-3	-3	24	-44	-26	BANQUES A CHARTE .....	1.
144	-10	-6	-37	91	74	75	47	-68	128	QUASI-BANQUES .....	2.
10	-6	19	-15	8	-	4	-1	2	5	BANQUES D'EPARGNE DU QUEBEC .....	2.1.
72	-	1	-7	66	82	56	46	-57	127	CAISSES POPULAIRES ET CAISSES D'EPARGNE ET DE CREDIT .....	2.2.
41	-2	-15	-9	15	-8	13	5	-7	3	SOCIETES DE FIDUCIE .....	2.3.
21	-2	-11	-6	2	-	2	-3	-6	-7	SOCIETES DE PRETS HYPOTHECAIRES .....	2.4.
582	254	186	497	1519	750	472	233	324	1779	SOCIETES D'ASSURANCE ET REGIMES DE PENSION ...	VII
112	64	8	45	229	37	185	-16	-3	203	SOCIETES D'ASSURANCE-VIE .....	1.
1	1	2	2	6	1	1	2	2	6	SOCIETES DE SECOURS MUTUELS .....	2.
469	189	176	450	1284	712	286	247	325	1570	REGIMES DE PENSION FIDUCIE .....	3.
16	15	62	37	130	26	26	57	7	116	AUTRES INSTITUTIONS FINANCIERES PIVEES .....	VIII
-22	-30	3	-9	-58	-4	-16	-	-10	-30	COURTIERS EN VALEURS MOBILIERES .....	1.
-7	5	1	-1	-2	10	5	5	-4	16	FONDS MUTUELS .....	2.
45	39	56	50	190	20	39	59	23	141	SOCIETES D'ASSURANCE-INCENDIE ET RISQUES DIVERS .....	3.
-	-	-	-	-	-	-	-	-	-	SOCIETES DE FIDUCIE DE PLACEMENT HYPOTHE- CAIRES .....	4.
-	2	1	-	3	-	-1	-8	-	-9	SOCIETES DE FINANCEMENT DE VENTES ET PRETS A LA CONSOMMATION .....	5.
-	-1	1	-3	-3	-	-1	1	-2	-2	AUTRES, N.C.A. ....	6.
39	39	176	105	359	110	111	136	253	610	INSTITUTIONS FINANCIERES PUBLIQUES .....	IX
-	-	-	-	-	-	-	-	-	-	FEDERALES .....	1.
39	39	176	105	359	110	111	136	253	610	PROVINCIALES .....	2.
-	-	-	1	1	-2	2	1	-	1	ADMINISTRATION PUBLIQUE FEDERALE .....	X
165	183	248	341	937	174	210	215	394	997	ADMINISTRATIONS PUBLIQUES PROVINCIALES ET LOCALES ET HOPITAUX .....	XI
162	185	240	325	912	187	201	208	415	1011	PROVINCIALES .....	1.
3	-2	8	16	25	-13	9	11	-21	-14	LOCALES .....	2.
-	-	-	-	-	-	-	-	-	-	HOPITAUX .....	3.
312	602	410	319	1643	237	663	434	329	1663	CAISSES DE SECURITE SOCIALE .....	XII
312	602	410	319	1643	237	663	434	329	1663	FEDERALE .....	1.
574	701	1144	309	2728	303	996	170	91	1560	RESTE DU MONDE .....	XIII

TABLE 3-33. CATEGORIES, QUARTERLY AND ANNUALLY  
MUNICIPAL GOVERNMENT BONDS, SECTOR AND SUBSECTOR TRANSACTIONS  
(FINANCIAL ACCOUNTS, CATEGORIES 3423 AND 2423)

SEC- TOR	SUB- SECTOR	1975					1976				
		I	II	III	IV	ANNUAL	I	II	III	IV	ANNUAL
MILLIONS OF DOLLARS											
	CHANGE IN LIABILITIES .....	304	263	454	517	1538	557	298	456	456	1767
IV	NON-FINANCIAL GOVERNMENT ENTERPRISES .....	2	2	2	4	10	-1	-2	-1	-2	-6
3.	LOCAL .....	2	2	2	4	10	-1	-2	-1	-2	-6
XI	PROVINCIAL AND LOCAL GOVERNMENTS AND HOSPITALS .....	302	261	452	513	1528	558	300	457	458	1773
2.	LOCAL .....	302	261	452	513	1528	558	300	457	458	1773
	CHANGE IN ASSETS .....	304	263	454	517	1538	557	298	456	456	1767
I&II	PERSONS AND UNINCORPORATED BUSINESS .....	-56	71	52	202	269	-13	158	132	181	458
III	NON-FINANCIAL PRIVATE CORPORATIONS .....	13	8	-3	-5	13	4	-5	-	-1	-2
IV	NON-FINANCIAL GOVERNMENT ENTERPRISES .....	-	-	-	-	-	-	-	-	4	4
1.	FEDERAL .....	-	-	-	-	-	-	-	-	-	-
2.	PROVINCIAL .....	-	-	-	-	-	-	-	-	4	4
3.	LOCAL .....	-	-	-	-	-	-	-	-	-	-
VI	BANKS AND NEAR-BANKS .....	92	13	43	-35	113	52	-62	-6	-11	-27
1.	CHARTERED BANKS .....	24	-3	-2	-21	-2	-3	-22	-4	-6	-35
2.	NEAR-BANKS .....	68	16	45	-14	115	55	-40	-2	-5	8
2.1.	QUEBEC SAVINGS BANKS .....	3	1	1	-2	3	1	-3	-	2	-
2.2.	CREDIT UNIONS AND CAISSES POPULAIRES ...	63	17	35	-10	105	51	-43	-9	-5	-6
2.3.	TRUST COMPANIES .....	2	-2	4	-2	2	3	6	7	-1	15
2.4.	MORTGAGE LOAN COMPANIES .....	-	-	5	-	5	-	-	-	-1	-1
VII	INSURANCE COMPANIES AND PENSION FUNDS .....	-3	22	17	44	80	31	5	12	41	89
1.	LIFE INSURANCE COMPANIES .....	-7	6	5	-7	-3	6	-	-	-3	3
2.	FRATERNAL BENEFIT SOCIETIES .....	-1	-	-	-1	-2	-	-	-	-1	-1
3.	TRUSTEED PENSION PLANS .....	5	16	12	52	85	25	5	12	45	87
VIII	OTHER PRIVATE FINANCIAL INSTITUTIONS .....	19	5	17	6	47	5	1	5	17	28
1.	INVESTMENT DEALERS .....	3	-4	-2	-1	-4	1	-	-1	7	7
2.	MUTUAL FUNDS .....	-	-	1	-1	-	-	-	-	1	1
3.	FIRE AND CASUALTY INSURANCE COMPANIES ....	16	9	18	8	51	3	1	5	9	18
4.	MORTGAGE INVESTMENT TRUST CORPORATIONS ...	-	-	-	-	-	-	-	-	-	-
5.	SALES FINANCE AND CONSUMER LOAN COM- PANIES .....	-	-	-	-	-	1	-	1	-	2
6.	OTHER, N.E.I. ....	-	-	-	-	-	-	-	-	-	-
IX	PUBLIC FINANCIAL INSTITUTIONS .....	23	24	1	10	58	12	18	4	2	36
1.	FEDERAL .....	-	-	-	-	-	-	-	-	-	-
2.	PROVINCIAL .....	23	24	1	10	58	12	18	4	2	36
X	FEDERAL GOVERNMENT .....	-	-	-	-	-	-	-	-	-	-
XI	PROVINCIAL AND LOCAL GOVERNMENTS AND HOSPITALS .....	124	132	150	109	515	140	126	156	119	541
1.	PROVINCIAL .....	105	109	149	116	479	106	132	189	118	545
2.	LOCAL .....	19	23	1	-7	36	34	-6	-33	1	-4
3.	HOSPITALS .....	-	-	-	-	-	-	-	-	-	-
XIII	REST OF THE WORLD .....	92	-12	177	186	443	326	57	153	104	640



TARLEAU 3-33. CATEGORIES PAR ANNEES ET TRIMESTRES  
 OBLIGATIONS MUNICIPALES, OPERATIONS PAR SECTEURS ET SOUS-SECTEURS  
 (COMPTES FINANCIERS, CATEGORIES 3423 ET 2423)

1977					1978					SOUS- SEC- TEURS TEURS
I	II	III	IV	ANNEE	I	II	III	IV	ANNEE	
MILLIONS DE DOLLARS										
407	314	334	452	1507	220	260	180	170	830	VARIATION DU PASSIF
3	3	3	3	12	3	3	3	3	12	ENTREPRISES PUBLIQUES NON FINANCIERES ..... IV
3	3	3	3	12	3	3	3	3	12	LOCALES ..... 3.
404	311	331	449	1495	217	257	177	167	818	ADMINISTRATIONS PUBLIQUES PROVINCIALES ET LOCALES ET HOPITAUX ..... XI
404	311	331	449	1495	217	257	177	167	818	LOCALES ..... 2.
407	314	334	452	1507	220	260	180	170	830	VARIATION DES ACTIFS
19	118	-5	132	264	-112	43	-39	76	-32	PARTICULIERS ET ENTREPRISES NON CONSTITUEES EN SOCIETES ..... I&II
-6	3	-8	-	-11	1	-5	-3	-1	-8	SOCIETES PRIVEES NON FINANCIERES ..... III
4	-	5	1	10	-	-	-	-	-	ENTREPRISES PUBLIQUES NON FINANCIERES ..... IV
-	-	-	1	1	-	-	-	-	-	FEDERALES ..... 1.
4	-	5	-	9	-	-	-	-	-	PROVINCIALES ..... 2.
-	-	-	-	-	-	-	-	-	-	LOCALES ..... 3.
56	-31	44	-27	42	139	4	14	-114	43	BANQUES ET QUASI-BANQUES ..... VI
-10	-21	5	29	3	1	-14	13	-22	-22	BANQUES A CHARTE ..... 1.
66	-10	39	-56	39	138	18	1	-92	65	QUASI-BANQUES ..... 2.
-2	-1	-3	2	-4	4	-	2	-2	4	BANQUES D'EPARGNE DU QUEBEC ..... 2.1.
56	-1	36	-66	25	132	14	-2	-103	41	CAISSES POPULAIRES ET CAISSES D'EPARGNE ET DE CREDIT ..... 2.2.
12	-8	5	7	16	2	2	1	13	18	SOCIETES DE FIDUCIE ..... 2.3.
-	-	1	1	2	-	2	-	-	2	SOCIETES DE PRETS HYPOTHECAIRES ..... 2.4.
50	39	40	81	210	34	59	64	31	188	SOCIETES D'ASSURANCE ET REGIMES DE PENSION ... VII
10	4	7	6	27	10	12	8	8	38	SOCIETES D'ASSURANCE-VIE ..... 1.
-	-1	-1	-	-2	-	-1	-1	-	-2	SOCIETES DE SECOURS MUTUELS ..... 2.
40	36	34	75	185	24	48	57	23	152	REGIMES DE PENSION FIDUCIE ..... 3.
31	4	6	56	97	1	1	14	-2	14	AUTRES INSTITUTIONS FINANCIERES PRIVEES ..... VIII
9	-6	-4	13	12	-1	-6	5	-12	-14	COURTIERS EN VALEURS MOBILIERES ..... 1.
2	1	-1	-	2	1	-1	1	-1	-	FONDS MUTUELS ..... 2.
19	9	11	43	82	-	6	8	8	22	SOCIETES D'ASSURANCE-INCENDIE ET RISQUES DIVERS ..... 3.
-	-	-	-	-	-	-	-	-	-	SOCIETES DE FIDUCIE DE PLACEMENT HYPOTHE- CAIRES ..... 4.
-	-	-	-	-	-	-	-	-	-	SOCIETES DE FINANCEMENT DE VENTES ET PRETS A LA CONSOMMATION ..... 5.
1	-	-	-	1	1	2	-	3	6	AUTRES, N.C.A. .... 6.
13	18	-10	29	50	26	-1	-1	8	32	INSTITUTIONS FINANCIERES PUBLIQUES ..... IX
-	-	-	-	-	-	-	-	-	-	FEDERALES ..... 1.
13	18	-10	29	50	26	-1	-1	8	32	PROVINCIALES ..... 2.
-	-	-	-	-	-	-	-	-	-	ADMINISTRATION PUBLIQUE FEDERALE ..... X
150	125	188	114	577	131	143	118	213	605	ADMINISTRATIONS PUBLIQUES PROVINCIALES ET LOCALES ET HOPITAUX ..... XI
137	121	201	124	583	95	100	185	239	619	PROVINCIALES ..... 1.
13	4	-13	-10	-6	36	43	-67	-26	-14	LOCALES ..... 2.
-	-	-	-	-	-	-	-	-	-	HOPITAUX ..... 3.
90	38	74	66	268	-	16	13	-41	-12	RESTE DU MONDE ..... XIII

TABLE 3-34. CATEGORIES, QUARTERLY AND ANNUALLY  
OTHER CANADIAN BONDS, SECTOR AND SUBSECTOR TRANSACTIONS  
(FINANCIAL ACCOUNTS, CATEGORIES 3424 AND 2424)

SEC- TOR	SUB- SECTOR	1975					1976				
		I	II	III	IV	ANNUAL	I	II	III	IV	ANNUAL
		MILLIONS OF DOLLARS									
CHANGE IN LIABILITIES .....		965	852	570	785	3172	1013	1158	1254	785	4210
I&II	PERSONS AND UNINCORPORATED BUSINESS .....	44	-3	6	26	73	6	-3	9	-6	6
III	NON-FINANCIAL PRIVATE CORPORATIONS .....	662	753	383	314	2112	490	748	529	365	2132
IV	NON-FINANCIAL GOVERNMENT ENTERPRISES .....	-	-	-	-1	-1	30	-77	240	-	193
1.	FEDERAL .....	-	-	-	-1	-1	30	-77	240	-	193
2.	PROVINCIAL .....	-	-	-	-	-	-	-	-	-	-
VI	BANKS AND NEAR-BANKS .....	174	20	11	96	301	244	111	77	122	554
1.	CHARTERED BANKS .....	125	10	3	35	173	130	14	24	49	217
2.	NEAR-BANKS .....	49	10	8	61	128	114	97	53	73	337
2.2.	CREDIT UNIONS AND CAISSES POPULAIRES ...	-	-	-	-	-	-	-	-	20	20
2.3.	TRUST COMPANIES .....	-	-	-	-	-	-	-	-	-	-
2.4.	MORTGAGE LOAN COMPANIES .....	49	10	8	61	128	114	97	53	53	317
VIII	OTHER PRIVATE FINANCIAL INSTITUTIONS .....	78	75	164	343	660	232	365	303	279	1179
4.	MORTGAGE INVESTMENT TRUST CORPORATIONS ...	1	39	-6	-2	32	-5	34	16	-2	43
5.	SALES FINANCE AND CONSUMER LOAN COM- PANIES .....	51	30	68	299	448	133	92	280	179	684
6.	OTHER, N.E.I. .....	26	6	102	46	180	104	239	7	102	452
IX	PUBLIC FINANCIAL INSTITUTIONS .....	-	-	-	-	-	-	-	90	25	115
1.	FEDERAL .....	-	-	-	-	-	-	-	90	25	115
XI	PROVINCIAL AND LOCAL GOVERNMENTS AND HOSPITALS .....	7	7	6	7	27	11	14	6	-	31
3.	HOSPITALS .....	7	7	6	7	27	11	14	6	-	31
CHANGE IN ASSETS .....		965	852	570	785	3172	1013	1158	1254	785	4210
I&II	PERSONS AND UNINCORPORATED BUSINESS .....	-13	-5	127	-44	65	-21	-102	-34	-693	-850
III	NON-FINANCIAL PRIVATE CORPORATIONS .....	-8	-	9	14	15	-9	12	1	-23	-19
IV	NON-FINANCIAL GOVERNMENT ENTERPRISES .....	9	-1	-7	3	4	19	34	8	-21	40
1.	FEDERAL .....	-	-	-	-	-	-	-	-	-	-
2.	PROVINCIAL .....	-9	-1	-7	3	4	19	34	8	-21	40
3.	LOCAL .....	-	-	-	-	-	-	-	-	-	-
VI	BANKS AND NEAR-BANKS .....	301	131	33	65	534	67	29	323	146	565
1.	CHARTERED BANKS .....	208	62	60	58	388	4	27	321	148	500
2.	NEAR-BANKS .....	93	69	-27	11	146	63	2	2	-2	65
2.1.	QUEBEC SAVINGS BANKS .....	-3	2	-2	-9	-12	2	-	-1	-14	-13
2.2.	CREDIT UNIONS AND CAISSES POPULAIRES ...	73	51	9	17	150	65	-12	23	16	92
2.3.	TRUST COMPANIES .....	23	17	-37	13	14	-4	14	-30	-21	-41
2.4.	MORTGAGE LOAN COMPANIES .....	-	-1	3	-8	-6	-	-	10	17	27
VII	INSURANCE COMPANIES AND PENSION FUNDS .....	502	496	215	153	1366	158	143	224	390	915
1.	LIFE INSURANCE COMPANIES .....	292	259	111	89	751	143	52	156	162	513
2.	FRATERNAL BENEFIT SOCIETIES .....	2	2	3	3	10	-	-	-	-	-
3.	TRUSTEED PENSION PLANS .....	208	235	101	61	605	15	90	68	227	400
VIII	OTHER PRIVATE FINANCIAL INSTITUTIONS .....	71	49	34	50	204	20	83	36	120	259
1.	INVESTMENT DEALERS .....	-19	24	-35	-1	-31	3	26	-7	12	34
2.	MUTUAL FUNDS .....	28	5	-3	-9	21	-3	-6	-5	-10	-24
3.	FIRE AND CASUALTY INSURANCE COMPANIES ...	66	26	53	65	210	28	58	74	96	256
4.	MORTGAGE INVESTMENT TRUST CORPORATIONS ...	-	-	-	-	-	-	-	-	-	-
5.	SALES FINANCE AND CONSUMER LOAN COM- PANIES .....	-4	-6	19	-5	4	-9	-1	-	10	10
6.	OTHER, N.E.I. .....	-	-	-	-	-	-	6	-26	12	-17
IX	PUBLIC FINANCIAL INSTITUTIONS .....	20	30	3	7	60	10	8	27	52	97
1.	FEDERAL .....	-	-	-	-	-	1	-	-	-	1
2.	PROVINCIAL .....	20	30	3	7	60	9	8	27	52	96
X	FEDERAL GOVERNMENT .....	3	1	-	-	4	1	-1	-1	-1	-2
XI	PROVINCIAL AND LOCAL GOVERNMENTS AND HOSPITALS .....	35	126	35	-22	174	38	2	6	-3	43
1.	PROVINCIAL .....	11	74	40	46	171	-	-	1	3	4
2.	LOCAL .....	23	51	-5	-69	3	32	-4	-	-12	16
3.	HOSPITALS .....	1	1	-	1	-	6	6	5	6	23
XIII	REST OF THE WORLD .....	45	25	121	555	746	730	950	664	818	3162

TABLE 3-35. CATEGORIES, QUARTERLY AND ANNUALLY  
LIFE INSURANCE AND PENSIONS, SECTOR AND SUBSECTOR TRANSACTIONS  
(FINANCIAL ACCOUNTS, CATEGORIES 343C AND 2430)

SEC- TOR	SUB- SECTOR	1975					1976				
		I	II	III	IV	ANNUAL	I	II	III	IV	ANNUAL
		MILLIONS OF DOLLARS									
CHANGE IN LIABILITIES .....		1239	1188	860	1827	5114	1181	1307	1206	2476	6170
VII	INSURANCE COMPANIES AND PENSION FUNDS .....	1256	1156	882	1842	5136	1214	1252	1229	2499	6194
1.	LIFE INSURANCE COMPANIES .....	705	490	419	614	2228	585	510	509	701	2305
2.	FRATERNAL BENEFIT SOCIETIES .....	4	3	6	3	22	6	6	6	6	24
3.	TRUSTEED PENSION PLANS .....	547	663	457	1219	2886	623	736	714	1792	3865
X	FEDERAL GOVERNMENT .....	-17	32	-22	-15	-22	-33	55	-23	-23	-24
CHANGE IN ASSETS .....		1239	1188	860	1827	5114	1181	1307	1206	2476	6170
I&II	PERSONS AND UNINCORPORATED BUSINESS .....	1239	1188	860	1827	5114	1181	1307	1206	2476	6170

TABLEAU 3-34. CATEGORIES PAR ANNEES ET TRIMESTRES  
AUTRES OBLIGATIONS CANADIENNES, OPERATIONS PAR SECTEURS ET SOUS-SECTEURS  
(COMPTES FINANCIERS, CATEGORIES 3424 ET 2424)

1977					1978					SEC- TEURS	SOUS- SEC- TEURS
I	II	III	IV	ANNEE	I	II	III	IV	ANNEE		
MILLIONS DE DOLLARS											
659	1119	989	782	3549	1021	842	375	449	2687	VARIATION DU PASSIF	
-3	10	1	11	19	-8	-1	-14	-23	-46	PARTICULIERS ET ENTREPRISES NON CONSTITUEES EN SOCIETES .....	I&II
393	600	619	344	1956	549	88	254	343	1234	SOCIETES PRIVEES NON FINANCIERES .....	III
-	-	-	10	10	-	246	-36	44	254	ENTREPRISES PUBLIQUES NON FINANCIERES .....	IV
-	-	-	10	10	-	246	-36	44	254	FEDERALES .....	1.
135	114	84	14	347	137	188	3	-20	308	PROVINCIALES .....	2.
108	8	50	-28	138	107	83	29	-1	218	BANQUES ET QUASI-BANQUES .....	VI
27	106	34	42	209	30	105	-26	-19	90	BANQUES A CHARTE .....	1.
-	30	-	-	30	25	-	-26	4	3	QUASI-BANQUES .....	2.
27	76	34	42	179	5	105	-	-23	87	CAISSES POPULAIRES ET CAISSES D'EPARGNE ET DE CREDIT .....	2. 2.
-7	285	223	290	791	274	293	-42	49	574	SOCIETES DE FIDUCIE .....	2. 3.
49	20	-1	71	139	-1	-49	-15	-80	-145	SOCIETES DE PRETS HYPOTHECAIRES .....	2. 4.
-61	162	130	141	372	158	204	16	-74	304	AUTRES INSTITUTIONS FINANCIERES PRIVEES .....	VIII
5	103	94	78	280	117	138	-43	203	415	SOCIETES DE FIDUCIE DE PLACEMENT HYPOTHE- CAIRES .....	4.
118	102	56	106	382	57	22	192	42	313	SOCIETES DE FINANCEMENT DE VENTES ET PRETS A LA CONSOMMATION .....	5.
118	102	56	106	382	57	22	192	42	313	AUTRES, N.C.A. .....	6.
23	8	6	7	44	12	6	18	14	50	INSTITUTIONS FINANCIERES PUBLIQUES .....	IX
23	8	6	7	44	12	6	18	14	50	FEDERALES .....	1.
659	1119	989	782	3549	1021	842	375	449	2687	ADMINISTRATIONS PUBLIQUES PROVINCIALES ET LOCALES ET HOPITAUX .....	XI
-143	-108	-75	-285	-611	-262	-510	-718	-949	-2439	HOPITAUX .....	3.
13	-32	38	31	50	-38	107	344	-89	324	VARIATION DES ACTIFS	
7	-22	40	-15	10	27	2	19	-11	37	PARTICULIERS ET ENTREPRISES NON CONSTITUEES EN SOCIETES .....	I&II
-	-	-	-	-	8	-	-7	-	1	SOCIETES PRIVEES NON FINANCIERES .....	III
-7	-22	40	-15	10	19	2	26	-11	36	ENTREPRISES PUBLIQUES NON FINANCIERES .....	IV
65	435	220	435	1155	272	556	261	1014	2103	FEDERALES .....	1.
-16	414	218	399	1015	167	468	229	1016	1880	PROVINCIALES .....	2.
81	21	2	36	140	105	88	32	-2	223	LOCALES .....	3.
1	1	4	5	11	1	1	3	4	9	BANQUES ET QUASI-BANQUES .....	VI
70	34	17	22	143	73	23	23	-	119	BANQUES A CHARTE .....	1.
9	-14	-18	15	-8	18	38	2	-1	57	QUASI-BANQUES .....	2.
1	-	-1	-6	-6	13	26	4	-5	38	BANQUES D'EPARGNE DU QUEBEC CAISSES POPULAIRES ET CAISSES D'EPARGNE ET DE CREDIT .....	2. 1.
131	285	158	275	849	239	334	170	376	1119	CAISSES POPULAIRES ET CAISSES D'EPARGNE ET DE CREDIT .....	2. 2.
92	142	101	180	515	103	120	51	172	446	SOCIETES DE FIDUCIE .....	2. 3.
1	1	1	4	7	1	1	1	1	4	SOCIETES DE PRETS HYPOTHECAIRES .....	2. 4.
38	142	56	94	330	135	213	118	203	669	SOCIETES D'ASSURANCE ET REGIMES DE PENSION ...	VII
34	47	111	10	202	19	-12	65	-32	40	SOCIETES D'ASSURANCE-VIE .....	1.
-16	35	-12	-29	-22	-7	-5	30	-13	5	SOCIETES DE SECOURS MUTUELS .....	5.
-1	4	5	12	20	7	5	9	-4	17	REGIMES DE PENSION FIDUCIE .....	6.
50	34	104	52	240	15	-36	27	-39	-33	AUTRES INSTITUTIONS FINANCIERES PRIVEES .....	VIII
-	-	-	-	-	-	-	6	-	6	COURTIERS EN VALEURS MOBILIERES .....	1.
6	-20	-	-	-14	-	-	-	-	-	FONDS MUTUELS .....	2.
-5	-6	14	-25	-22	4	24	-7	24	45	SOCIETES D'ASSURANCE-INCENDIE ET RISQUES .....	3.
19	40	5	16	80	69	-4	-45	-9	11	DIVERS DE FIDUCIE DE PLACEMENT HYPOTHE- CAIRES .....	4.
-	-	-	-	-	-	-	-	-	-	SOCIETES DE FINANCEMENT DE VENTES ET PRETS A LA CONSOMMATION .....	5.
19	40	5	16	80	69	-4	-45	-9	11	AUTRES, N.C.A. .....	6.
-	1	-2	-	-1	-4	-4	-2	2	-8	INSTITUTIONS FINANCIERES PUBLIQUES .....	IX
51	36	-3	77	161	-14	-9	99	59	135	FEDERALES .....	1.
15	26	-	8	49	17	15	81	48	161	PROVINCIALES .....	2.
30	4	-8	63	89	-37	-30	13	5	-49	ADMINISTRATION PUBLIQUE FEDERALE .....	X
6	6	5	6	23	6	6	5	6	23	ADMINISTRATIONS PUBLIQUES PROVINCIALES ET LOCALES ET HOPITAUX .....	XI
482	637	497	238	1654	713	382	182	88	1365	PROVINCIALES .....	1.
										LOCALES .....	2.
										HOPITAUX .....	3.
										RESTE DU MONDE .....	XIII

TABLEAU 3-35. CATEGORIES PAR ANNEES ET TRIMESTRES  
ASSURANCES-VIE ET RENTES, OPERATIONS PAR SECTEURS ET SOUS-SECTEURS  
(COMPTES FINANCIERS, CATEGORIES 3430 ET 2430)

1977					1978					SEC- TEURS	SOUS- SEC- TEURS
I	II	III	IV	ANNEE	I	II	III	IV	ANNEE		
MILLIONS DE DOLLARS											
1766	1595	1449	2280	7090	2096	1852	1664	2330	7942	VARIATION DU PASSIF	
1783	1518	1472	2303	7076	2136	1791	1687	2353	7967	SOCIETES D'ASSURANCE ET REGIMES DE PENSION ...	VII
758	533	632	756	2679	805	586	631	818	2840	SOCIETES D'ASSURANCE-VIE .....	1.
6	6	6	6	24	6	6	6	6	24	SOCIETES DE SECOURS MUTUELS .....	2.
1019	979	834	1541	4373	1325	1199	1050	1529	5103	REGIMES DE PENSION FIDUCIE .....	3.
-17	77	-23	-23	14	-40	61	-23	-23	-25	ADMINISTRATION PUBLIQUE FEDERALE .....	X
1766	1595	1449	2280	7090	2096	1852	1664	2330	7942	VARIATION DES ACTIFS	
1766	1595	1449	2280	7090	2096	1852	1664	2330	7942	PARTICULIERS ET ENTREPRISES NON CONSTITUEES EN SOCIETES .....	I&II

TABLE 3-39. CATEGORIES, QUARTERLY AND ANNUALLY  
CORPORATE CLAIMS AND STOCKS, SECTOR AND SUBSECTOR TRANSACTIONS  
(FINANCIAL ACCCLNTS, CATEGORIES 3512, 3520 AND 2512, 2520)

SEC- TOR	SUB- SECTOR	1975					1976				
		I	II	III	IV	ANNUAL	I	II	III	IV	ANNUAL
MILLIONS OF DOLLARS											
	CHANGE IN LIABILITIES .....	808	1102	700	1027	3637	454	623	1222	1287	3586
III	NON-FINANCIAL PRIVATE CORPORATIONS .....	570	348	222	582	1822	377	409	593	651	2030
IV	NON-FINANCIAL GOVERNMENT ENTERPRISES .....	5	55	5	15	80	39	71	16	2	128
1.	FEDERAL .....	5	55	5	15	80	39	71	16	2	128
2.	PROVINCIAL .....	-	-	-	-	-	-	-	-	-	-
VI	BANKS AND NEAR-BANKS .....	68	112	68	107	355	67	122	68	150	407
1.	CHARTERED BANKS .....	26	84	11	58	179	29	37	33	18	117
2.	NEAR-BANKS .....	42	28	57	49	176	38	85	35	132	290
2.1.	QUEBEC SAVINGS BANKS .....	-	-	-	-	-	-	-	-	-	-
2.3.	TRUST COMPANIES .....	-4	13	38	17	64	19	50	3	102	174
2.4.	MORTGAGE LOAN COMPANIES .....	46	15	19	32	112	19	35	32	30	116
VIII	OTHER PRIVATE FINANCIAL INSTITUTIONS .....	195	245	45	26	511	10	-71	249	469	657
1.	INVESTMENT DEALERS .....	-	?	-4	1	-	-5	-1	4	-7	-9
2.	MUTUAL FUNDS .....	79	-33	-24	-20	2	12	-89	-44	-14	-135
3.	FIRE AND CASUALTY INSURANCE COMPANIES .....	44	19	27	18	108	25	3	-40	32	20
4.	MORTGAGE INVESTMENT TRUST CORPORATIONS .....	29	86	4	-5	114	-6	56	40	31	121
5.	SALES FINANCE AND CONSUMER LOAN COM- PANIES .....	13	76	-55	103	137	23	-36	1	183	171
6.	OTHER, N.E.I. ....	30	94	97	-71	150	-39	-4	288	244	489
IX	PUBLIC FINANCIAL INSTITUTIONS .....	-	-	-	143	143	1	1	-	-	2
1.	FEDERAL .....	-	-	-	143	143	1	1	-	-	2
2.	PROVINCIAL .....	-	-	-	-	-	-	-	-	-	-
XIII	REST OF THE WORLD .....	-30	342	260	154	726	-40	91	256	15	362
	CHANGE IN ASSETS .....	808	1102	700	1027	3637	454	623	1222	1287	3586
I&II	PERSONS AND UNINCORPORATED BUSINESS .....	-189	47	-160	318	16	61	-499	-300	234	-504
III	NON-FINANCIAL PRIVATE CORPORATIONS .....	564	290	365	-54	1165	55	548	458	370	1475
IV	NON-FINANCIAL GOVERNMENT ENTERPRISES .....	7	181	6	21	215	-1	85	443	13	540
1.	FEDERAL .....	4	?	4	18	29	-	85	443	13	541
2.	PROVINCIAL .....	3	178	2	3	186	-1	-	-	-	-1
VI	BANKS AND NEAR-BANKS .....	-33	10	118	-9	86	-137	9	252	71	195
1.	CHARTERED BANKS .....	-132	-14	56	-65	-159	-193	-64	216	-70	-111
2.	NEAR-BANKS .....	99	24	62	60	245	56	73	36	141	306
2.2.	CREDIT UNIONS AND CAISSES POPULAIRES .....	65	-3	2	16	80	12	10	8	17	47
2.3.	TRUST COMPANIES .....	31	6	12	19	68	24	35	46	83	188
2.4.	MORTGAGE LOAN COMPANIES .....	3	21	48	25	97	20	28	-18	41	71
VII	INSURANCE COMPANIES AND PENSION FUNDS .....	173	141	129	212	655	141	239	224	339	943
1.	LIFE INSURANCE COMPANIES .....	88	49	39	114	290	55	65	67	59	246
2.	FRATERNAL BENEFIT SOCIETIES .....	1	-	-	1	2	-	1	-	-	1
3.	TRUSTEED PENSION PLANS .....	84	92	90	97	363	86	173	157	280	696
VIII	OTHER PRIVATE FINANCIAL INSTITUTIONS .....	152	223	55	159	589	125	299	440	241	1105
1.	INVESTMENT DEALERS .....	-4	5	-1	5	5	-7	14	-3	-4	-
2.	MUTUAL FUNDS .....	-8	6	-43	-9	-54	-12	-60	-19	-39	-130
3.	FIRE AND CASUALTY INSURANCE COMPANIES .....	12	3	6	45	66	46	4	36	56	142
4.	MORTGAGE INVESTMENT TRUST CORPORATIONS .....	26	71	-	-8	89	-7	53	40	30	116
5.	SALES FINANCE AND CONSUMER LOAN COM- PANIES .....	4	29	14	15	62	10	33	13	2	58
6.	OTHER, N.E.I. ....	122	109	79	111	421	95	255	373	196	519
IX	PUBLIC FINANCIAL INSTITUTIONS .....	-	-19	12	183	176	48	29	8	-11	74
1.	FEDERAL .....	-	-	-	138	138	55	15	-	-18	52
2.	PROVINCIAL .....	-	-19	12	45	38	-7	14	8	7	22
X	FEDERAL GOVERNMENT .....	-	8	-	97	105	15	-42	-20	3	-44
XI	PROVINCIAL AND LOCAL GOVERNMENTS AND HOSPITALS .....	38	-174	-8	-7	-151	27	5	5	6	43
1.	PROVINCIAL .....	36	-176	-9	-9	-158	22	-	-	1	23
3.	HOSPITALS .....	2	2	1	2	7	5	5	5	5	20
XIII	REST OF THE WORLD .....	96	395	183	107	781	76	-50	-288	21	-241

TABLEAU 3-39. CATEGORIES PAR ANNEES ET TRIMESTRES  
 ENGAGEMENTS ENVERS ET CREANCES SUR DES ENTREPRISES CONSTITUEES ET ACTIONS, OPERATIONS PAR SECTEURS ET SOUS-SECTEURS  
 (COMPTES FINANCIERS, CATEGORIES 3512, 3520 ET 2512, 2520)


1977					1978					SEC- TEURS	SOUS- SEC- TEURS
I	II	III	IV	ANNEE	I	II	III	IV	ANNEE		
MILLIONS DE DOLLARS											
1198	1632	1374	2430	6634	1807	2004	2788	7801	14400	VARIATION DU PASSIF	
541	1362	808	1615	4326	566	712	1638	3041	6357	SOCIETES PRIVEES NON FINANCIERES .....	III
90	-38	100	-19	133	498	-16	67	1416	1965	ENTREPRISES PUBLIQUES NON FINANCIERES .....	IV
90	-56	88	-21	101	493	-22	67	1416	1954	FEDERALES .....	1.
-	18	12	2	32	5	6	-	-	11	PROVINCIALES .....	2.
79	171	38	32	320	74	99	61	409	643	BANQUES ET QUASI-BANQUES .....	VI
3	3	22	64	92	2	117	-5	255	369	BANQUES A CHARTE .....	1.
76	168	16	-32	228	72	-18	66	154	274	QUASI-BANQUES .....	2.
-	-	-	-	-	-	-	-	-	-	BANQUES D'EPARGNE DU QUEBEC .....	2.1.
26	167	-18	-105	70	-1	74	34	13	120	SOCIETES DE FIDUCIE .....	2.3.
50	1	34	73	158	73	-92	32	141	154	SOCIETES DE PRETS HYPOTHECAIRES .....	2.4.
198	8	183	456	845	71	591	229	371	1262	AUTRES INSTITUTIONS FINANCIERES PRIVEES .....	VIII
-	2	3	4	9	-1	1	-2	4	2	COURTIERS EN VALEURS MOBILIERES .....	1.
113	-13	39	65	204	226	84	33	26	369	FONDS MUTUELS .....	2.
-12	-22	-32	3	-63	34	43	-12	30	95	SOCIETES D'ASSURANCE-INCENDIE ET RISQUES DIVERS .....	3.
62	22	33	62	179	78	16	57	-45	106	SOCIETES DE FIDUCIE DE PLACEMENT HYPOTHE- CAIRES .....	4.
-29	1	-11	-21	-60	-129	53	92	-39	-23	SOCIETES DE FINANCEMENT DE VENTES ET PRETS A LA CONSOMMATION .....	5.
64	18	151	343	576	-137	394	61	395	713	AUTRES, N.C.A. ....	6.
-	-	-	-	-	-	-	5	-5	-	INSTITUTIONS FINANCIERES PUBLIQUES .....	IX
-	-	-	-	-	-	-	5	-5	-	FEDERALES .....	1.
-	-	-	-	-	-	-	-	-	-	PROVINCIALES .....	2.
290	129	245	346	1010	198	618	788	2569	4173	RESTE DU MONDE .....	XIII
1198	1632	1374	2430	6634	1807	2004	2788	7801	14400	VARIATION DES ACTIFS	
-389	-977	-290	879	-777	162	-650	-141	473	-156	PARTICULIERS ET ENTREPRISES NON CONSTITUEES EN SOCIETES .....	IC/II
607	1136	722	319	2784	496	1449	888	1483	4316	SOCIETES PRIVEES NON FINANCIERES .....	III
38	46	64	51	199	4	92	11	785	892	ENTREPRISES PUBLIQUES NON FINANCIERES .....	IV
38	46	66	49	199	-1	86	11	785	881	FEDERALES .....	1.
-	-	-2	2	-	5	6	-	-	11	PROVINCIALES .....	2.
374	1226	513	764	2877	1186	610	1113	5386	8295	BANQUES ET QUASI-BANQUES .....	VI
220	933	526	719	2398	1010	476	588	5027	7501	BANQUES A CHARTE .....	1.
154	293	-13	45	479	176	134	125	355	794	QUASI-BANQUES .....	2.
10	5	11	103	129	15	4	7	10	36	CAISSES POPULAIRES ET CAISSES D'EPARGNE ET DE CREDIT .....	2.2.
120	265	-13	-123	249	127	137	54	207	525	SOCIETES DE FIDUCIE .....	2.3.
24	23	-11	65	101	34	-7	64	142	233	SOCIETES DE PRETS HYPOTHECAIRES .....	2.4.
79	50	107	43	279	51	188	198	248	685	SOCIETES D'ASSURANCE ET REGIMES DE PENSION ...	VII
19	14	-1	64	96	-24	65	97	83	221	SOCIETES D'ASSURANCE-VIE .....	1.
-	-	1	-	1	-	-	1	-	1	SOCIETES DE SECOURS MUTUELS .....	2.
60	36	107	-21	182	75	123	100	165	463	REGIMES DE PENSION FIDUCIE .....	3.
265	21	373	296	955	-183	360	415	163	755	AUTRES INSTITUTIONS FINANCIERES PRIVEES .....	VIII
-4	-	-	27	23	-17	7	5	4	-1	COURTIERS EN VALEURS MOBILIERES .....	1.
-14	-43	-29	-29	-115	-46	-48	-52	-60	-206	FONDS MUTUELS .....	2.
26	28	37	45	136	4	33	39	54	130	SOCIETES D'ASSURANCE-INCENDIE ET RISQUES DIVERS .....	3.
59	14	24	50	147	66	12	55	-69	64	SOCIETES DE FIDUCIE DE PLACEMENT HYPOTHE- CAIRES .....	4.
32	-8	48	-16	56	-	38	112	104	254	SOCIETES DE FINANCEMENT DE VENTES ET PRETS A LA CONSOMMATION .....	5.
166	30	293	219	708	-190	318	256	130	514	AUTRES, N.C.A. ....	6.
52	-19	-	-10	23	-41	8	48	-31	-16	INSTITUTIONS FINANCIERES PUBLIQUES .....	IX
70	1	17	-27	61	8	-	63	-16	55	FEDERALES .....	1.
-18	-20	-17	17	-38	-49	8	-15	-15	-71	PROVINCIALES .....	2.
5	-72	2	-	-65	-24	14	-2	-71	-83	ADMINISTRATION PUBLIQUE FEDERALE .....	X
5	5	5	5	20	5	5	5	5	20	ADMINISTRATIONS PUBLIQUES PROVINCIALES ET LOCALES ET HOPITAUX .....	XI
-	-	-	-	-	-	-	-	-	-	PROVINCIALES .....	1.
5	5	5	5	20	5	5	5	5	20	HOPITAUX .....	3.
162	216	-122	83	339	151	-72	253	-640	-308	RESTE DU MONDE .....	XIII

TABLE 3-40. CATEGORIES, QUARTERLY AND ANNUALLY  
STOCKS, SECTOR AND SUBSECTOR TRANSACTIONS  
(FINANCIAL ACCOUNTS, CATEGORIES 352C AND 2520)

SEC- TOR	SUB- SECTOR	1975					1976					
		I	II	III	IV	ANNUAL	I	II	III	IV	ANNUAL	
MILLIONS OF DOLLARS												
		CHANGE IN LIABILITIES .....	471	522	287	702	1982	194	310	544	596	1644
III		NON-FINANCIAL PRIVATE CORPORATIONS .....	297	263	229	372	1161	86	165	309	367	927
IV		NON-FINANCIAL GOVERNMENT ENTERPRISES .....	5	55	5	15	80	14	71	-14	-19	52
	1.	FEDERAL .....	5	55	5	15	80	14	71	-14	-19	52
	2.	PROVINCIAL .....	-	-	-	-	-	-	-	-	-	-
VI		BANKS AND NEAR-BANKS .....	38	125	58	86	307	49	78	85	56	268
	1.	CHARTERED BANKS .....	26	84	11	58	179	29	37	33	18	117
	2.	NEAR-BANKS .....	12	41	47	28	128	20	41	52	38	151
	2.1.	QUEBEC SAVINGS BANKS .....	-	-	-	-	-	-	-	-	-	-
	2.3.	TRUST COMPANIES .....	5	6	35	14	64	15	25	43	13	96
	2.4.	MORTGAGE LOAN COMPANIES .....	7	35	8	14	64	5	16	9	25	55
VIII		OTHER PRIVATE FINANCIAL INSTITUTIONS .....	131	79	-5	86	291	44	-5	164	192	395
	1.	INVESTMENT DEALERS .....	-	-	-5	-	-5	-1	-	-	2	1
	2.	MUTUAL FUNDS .....	79	-33	-24	-20	2	12	-89	-44	-14	-135
	3.	FIRE AND CASUALTY INSURANCE COMPANIES ....	6	9	16	24	55	8	8	1	23	40
	4.	MORTGAGE INVESTMENT TRUST CORPORATIONS ...	3	15	4	3	25	1	3	-	1	5
	5.	SALES FINANCE AND CONSUMER LOAN COM- PANIES .....	10	48	1	8	67	-	30	-18	21	33
	6.	OTHER, N.E.I. ....	33	40	3	71	147	24	43	225	159	451
IX		PUBLIC FINANCIAL INSTITUTIONS .....	-	-	-	143	143	1	1	-	-	2
	1.	FEDERAL .....	-	-	-	143	143	1	1	-	-	2
	2.	PROVINCIAL .....	-	-	-	-	-	-	-	-	-	-
		CHANGE IN ASSETS .....	147	266	108	366	887	217	389	673	320	1599
III		NON-FINANCIAL PRIVATE CORPORATIONS .....	-55	32	18	-24	-29	-37	75	1	-16	23
IV		NON-FINANCIAL GOVERNMENT ENTERPRISES .....	3	178	2	3	166	-1	119	439	-	557
	1.	FEDERAL .....	-	-	-	-	-	-	119	439	-	557
	2.	PROVINCIAL .....	3	178	2	3	166	-1	-	-	-	-1
VI		BANKS AND NEAR-BANKS .....	15	33	9	26	83	22	9	24	38	93
	1.	CHARTERED BANKS .....	-	-	-	-	-	-	-	-	-	-
	2.	NEAR-BANKS .....	15	33	9	26	83	22	9	24	38	93
	2.2.	CREDIT UNIONS AND CAISSES POPULAIRES ...	-	-1	1	5	5	3	6	3	15	27
	2.3.	TRUST COMPANIES .....	5	31	8	9	53	11	9	14	19	53
	2.4.	MORTGAGE LOAN COMPANIES .....	10	3	-	12	25	8	-6	7	4	13
VII		INSURANCE COMPANIES AND PENSION FUNDS .....	173	141	129	212	655	141	239	224	339	943
	1.	LIFE INSURANCE COMPANIES .....	88	49	39	114	290	55	65	67	59	246
	2.	FRATERNAL BENEFIT SOCIETIES .....	1	-	-	1	2	-	1	-	-	1
	3.	TRUSTEED PENSION PLANS .....	84	92	90	97	363	86	173	157	280	696
VIII		OTHER PRIVATE FINANCIAL INSTITUTIONS .....	-8	-28	-63	13	-86	27	-46	16	-3	-6
	1.	INVESTMENT DEALERS .....	-5	5	-1	5	4	-7	15	-2	-5	1
	2.	MUTUAL FUNDS .....	-8	6	-43	-9	-54	-12	-60	-19	-39	-130
	3.	FIRE AND CASUALTY INSURANCE COMPANIES ....	14	-3	10	28	49	45	4	48	53	150
	4.	MORTGAGE INVESTMENT TRUST CORPORATIONS ...	-	-	-	-	-	-	-	-	-	-
	5.	SALES FINANCE AND CONSUMER LOAN COM- PANIES .....	-	-	-	-	-	-	-	-	-	-
	6.	OTHER, N.E.I. ....	-9	-36	-29	-11	-25	1	-5	-11	-12	-27
IX		PUBLIC FINANCIAL INSTITUTIONS .....	-	-19	12	45	38	-3	29	8	5	39
	1.	FEDERAL .....	-	-	-	-	-	4	15	-	-2	17
	2.	PROVINCIAL .....	-	-19	12	45	38	-7	14	8	7	22
X		FEDERAL GOVERNMENT .....	-	8	-	97	105	15	-42	-20	3	-44
XI		PROVINCIAL AND LOCAL GOVERNMENTS AND HOSPITALS .....	38	-174	-8	-7	-151	27	5	5	6	43
	1.	PROVINCIAL .....	36	-176	-9	-9	-158	22	-	-	1	23
	3.	HOSPITALS .....	2	2	1	2	7	5	5	5	5	20
XIII		REST OF THE WORLD .....	-19	95	9	1	86	26	1	-24	-52	-49

TABLEAU 3-40. CATEGORIES PAR ANNEES ET TRIMESTRES  
ACTIFS, OPERATIONS PAR SECTEURS ET SOUS-SECTEURS  
(COMPTES FINANCIERS, CATEGORIES 3520 ET 2520)

I	1977				ANNÉE	I	1978				ANNÉE	SEC- TEURS	SOUS- SEC- TEURS
	II	III	IV	ANNÉE			II	III	IV	ANNÉE			
MILLIONS DE DOLLARS													
362	944	996	1360	3662	1394	1874	1393	4106	8767	VARIATION DU PASSIF			
113	976	812	931	2832	427	1222	1068	2159	4876	SOCIETES PRIVEES NON FINANCIERES ..... III			
63	-66	76	-23	50	636	-16	67	1411	2098	ENTREPRISES PUBLIQUES NON FINANCIERES ..... IV			
63	-84	64	-25	18	631	-22	67	1411	2087	FEDERALES ..... 1.			
-	18	12	2	32	5	6	-	-	11	PRVINCIALES ..... 2.			
45	65	52	127	289	37	228	95	156	516	BANQUES ET QUASI-BANQUES ..... VI			
3	3	22	64	92	2	117	84	68	271	BANQUES A CHARTE ..... 1.			
42	62	30	63	197	35	111	11	88	245	QUASI-BANQUES ..... 2.			
-	-	-	-	-	-	-	-	-	-	BANQUES D'EPARGNE DU QUEBEC ..... 2.1.			
7	54	17	39	117	1	92	4	18	115	SOCIETES DE FIDUCIE ..... 2.3.			
35	8	13	24	80	34	19	7	70	130	SOCIETES DE PRETS HYPOTHECAIRES ..... 2.4.			
141	-31	56	325	491	254	440	163	380	1277	AUTRES INSTITUTIONS FINANCIERES PRIVEES ..... VIII			
4	2	1	1	8	-	-	-	3	3	COURTIERS EN VALEURS MOBILIERES ..... 1.			
113	-13	39	65	204	226	84	33	26	369	FONDS MUTUELS ..... 2.			
7	9	6	17	39	10	41	15	33	99	SOCIETES D'ASSURANCE-INCENDIE ET RISQUES DIVERS ..... 3.			
3	8	8	13	32	14	4	2	24	44	SOCIETES DE FIDUCIE DE PLACEMENT HYPOTHE- CAIRES ..... 4.			
27	4	-4	4	31	-1	4	-4	10	9	SOCIETES DE FINANCEMENT DE VENTES ET PRETS A LA CONSOMMATION ..... 5.			
-13	-41	6	225	177	45	307	117	284	753	AUTRES, N.C.A. .... 6.			
-	-	-	-	-	-	-	-	-	-	INSTITUTIONS FINANCIERES PUBLIQUES ..... IX			
-	-	-	-	-	-	-	-	-	-	FEDERALES ..... 1.			
-	-	-	-	-	-	-	-	-	-	PRVINCIALES ..... 2.			
134	825	609	701	2269	1038	525	930	4241	6738	VARIATION DES ACTIFS			
17	95	3	-50	25	30	-104	78	448	452	SOCIETES PRIVEES NON FINANCIERES ..... III			
26	31	24	42	123	9	67	17	772	865	ENTREPRISES PUBLIQUES NON FINANCIERES ..... IV			
26	31	26	40	123	4	61	17	772	854	FEDERALES ..... 1.			
-	-	-2	2	-	5	6	-	-	11	PRVINCIALES ..... 2.			
35	769	505	688	1997	1126	424	683	3089	5322	BANQUES ET QUASI-BANQUES ..... VI			
-	638	468	517	1623	995	320	590	2807	4712	BANQUES A CHARTE ..... 1.			
35	131	37	171	374	131	104	93	282	610	QUASI-BANQUES ..... 2.			
-	3	3	95	101	7	-1	1	8	15	CAISSES POPULAIRES ET CAISSES D'EPARGNE ET DE CREDIT ..... 2.2.			
40	105	29	50	224	77	94	56	211	438	SOCIETES DE FIDUCIE ..... 2.3.			
-5	23	5	26	49	47	11	36	63	157	SOCIETES DE PRETS HYPOTHECAIRES ..... 2.4.			
79	50	107	43	279	51	188	198	248	685	SOCIETES D'ASSURANCE ET REGIMES DE PENSION ... VII			
19	14	-1	64	96	-24	65	97	83	221	SOCIETES D'ASSURANCE-VIE ..... 1.			
-	-	1	-	1	-	-	1	-	1	SOCIETES DE SECOURS MUTUELS ..... 2.			
60	36	107	-21	182	75	123	100	165	463	REGIMES DE PENSION FIDUCIE ..... 3.			
19	-21	-2	20	16	-61	-13	-6	-97	-177	AUTRES INSTITUTIONS FINANCIERES PRIVEES ..... VIII			
-3	-	-	23	20	-15	3	10	4	2	COURTIERS EN VALEURS MOBILIERES ..... 1.			
-14	-43	-29	-29	-115	-46	-48	-52	-60	-206	FONDS MUTUELS ..... 2.			
25	29	36	47	137	3	31	38	58	130	SOCIETES D'ASSURANCE-INCENDIE ET RISQUES DIVERS ..... 3.			
-	-	-	1	1	-	-	-	-	-	SOCIETES DE FIDUCIE DE PLACEMENT HYPOTHE- CAIRES ..... 4.			
-	-	-	-	-	-	-	-	1	1	SOCIETES DE FINANCEMENT DE VENTES ET PRETS A LA CONSOMMATION ..... 5.			
11	-7	-9	-22	-27	-3	1	-2	-100	-104	AUTRES, N.C.A. .... 6.			
-18	-19	-19	19	-37	-48	6	-15	-15	-72	INSTITUTIONS FINANCIERES PUBLIQUES ..... IX			
-	1	-2	2	1	1	-2	-	-	-1	FEDERALES ..... 1.			
-18	-20	-17	17	-38	-49	8	-15	-15	-71	PRVINCIALES ..... 2.			
5	-72	2	-	-65	-24	14	-2	-71	-83	ADMINISTRATION PUBLIQUE FEDERALE ..... X			
5	5	5	5	20	5	5	5	5	20	ADMINISTRATIONS PUBLIQUES PRVINCIALES ET LOCALES ET HOPITAUX ..... XI			
-	-	-	-	-	-	-	-	-	-	PRVINCIALES ..... 1.			
5	5	5	5	20	5	5	5	5	20	HOPITAUX ..... 3.			
-34	27	-16	-66	-89	-50	-58	-28	-138	-274	RESTE DU MONDE ..... XIII			





YEAR-END OUTSTANDINGS

1977 and 1978

---

ENCOURS À LA FIN DE L'ANNÉE

1977 et 1978

TABLEAU 4-1. ENCOURS A LA FIN DE L'ANNEE, 1977

NUMERO DE CATEGORIE	CATEGORIE D'OPERATIONS	SECTEURS				
		I. ET II. PARTICULIERS ET ENTREPRISES NON CONSTITUEES EN SOCIETES	III. SOCIETES PRIVEES NON FINANCIERES	IV. ENTREPRISES PUBLIQUES NON FINANCIERES	V. LES AUTORITES MONETAIRES	VI. BANQUES A CHARTRE
MILLIONS DE DOLLARS						
2100	TOTAL DES ACTIFS FINANCIERS: .....	322146	97087	9105	16980	117822
2210	RESERVES OFFICIELLES DE LIQUIDITES INTERNATIONALES: .....	-	-	-	5040	-
2211	AVOIRS OFFICIELS EN OR ET EN DEVICES ETRANGERES	-	-	-	3556	-
2212	FONDS MONETAIRE INTERNATIONAL, COMPTE GENERAL	-	-	-	932	-
2213	DROITS DE TIRAGE SPECIAUX .....	-	-	-	552	-
2310	ARGENT LIQUIDE ET DEPOTS: .....	120850	10485	2459	-	20873
2311	ARGENT LIQUIDE ET DEPOTS BANCAIRES .....	66596	9021	2318	-	5578
2312	DEPOTS DANS LES AUTRES INSTITUTIONS .....	47073	313	133	-	-
2313	DEVICES ET DEPOTS ETRANGERS .....	7181	1151	8	-	15295
2320	COMPTES A RECEVOIR: .....	472	44011	2157	-	18731
2321	CREDIT A LA CONSOMMATION .....	472	1206	-	-	18731
2322	EFFETS COMMERCIAUX .....	-	42805	2157	-	-
2330	PRETS: .....	-	1568	540	727	49812
2331	PRETS BANCAIRES .....	-	-	-	-	49812
2332	AUTRES PRETS .....	-	1568	540	727	-
2340	BONS DU TRESOR FEDERAUX .....	883	97	128	2461	4949
2350	PAPIER DE SOCIETES DE FINANCEMENT ET AUTRE PAPIER A COURT TERME .....	-14	1917	29	14	703
2410	HYPOTHEQUES .....	15646	2413	55	-	11649
2420	OBLIGATIONS: .....	34442	417	763	7807	8199
2421	OBLIGATIONS FEDERALES .....	20498	54	147	7807	4652
2422	OBLIGATIONS PROVINCIALES .....	3329	33	535	-	425
2423	OBLIGATIONS MUNICIPALES .....	4333	4	17	-	430
2424	AUTRES OBLIGATIONS CANADIENNES .....	6282	326	64	-	2692
2430	ASSURANCES-VIE ET RENTES .....	59393	-	-	-	-
2510	CREANCES SUR DES ENTREPRISES ASSOCIEES: .....	-	24346	1098	-	1018
2512	CONSTITUEES .....	-	24346	208	-	1018
2513	PUBLIQUES .....	-	-	890	-	-
2520	ACTIONS .....	64046	1738	400	-	2375
2530	INVESTISSEMENTS ETRANGERS .....	2703	472	17	-	171
2610	AUTRES ELEMENTS DE L'ACTIF FINANCIER .....	23725	9623	1459	931	-658
2700	RESERVES MONETAIRES OFFICIELLES (COMPENSATION) ..	-	-	-	-	-
3100	TOTAL DU PASSIF: .....	139827	259808	52545	17000	118838
3210	RESERVES OFFICIELLES DE LIQUIDITES INTERNATIONALES: .....	-	-	-	-	-
3211	AVOIRS OFFICIELS EN OR ET EN DEVICES ETRANGERES	-	-	-	-	-
3212	FONDS MONETAIRE INTERNATIONAL, COMPTE GENERAL	-	-	-	-	-
3213	DROITS DE TIRAGE SPECIAUX .....	-	-	-	-	-
3310	ARGENT LIQUIDE ET DEPOTS: .....	-	-	-	12320	111671
3311	ARGENT LIQUIDE ET DEPOTS BANCAIRES .....	-	-	-	12320	85874
3312	DEPOTS DANS LES AUTRES INSTITUTIONS .....	-	-	-	-	-
3313	DEVICES ET DEPOTS ETRANGERS .....	-	-	-	-	25797
3320	COMPTES A PAYER: .....	39113	33550	3105	-	-
3321	CREDIT A LA CONSOMMATION .....	30787	-	-	-	-
3322	EFFETS COMMERCIAUX .....	8326	33550	3105	-	-
3330	EMPRUNTS: .....	19621	34761	4156	-	40
3331	EMPRUNTS BANCAIRES .....	12936	25324	2248	-	-
3332	AUTRES EMPRUNTS .....	6685	9437	1908	-	40
3340	BONS DU TRESOR FEDERAUX .....	-	-	-	-	-
3350	PAPIER DE SOCIETES DE FINANCEMENT ET AUTRE PAPIER A COURT TERME .....	35	2817	104	-	-
3410	HYPOTHEQUES .....	80518	18015	1268	-	-
3420	OBLIGATIONS: .....	540	22488	26321	-	1308
3421	OBLIGATIONS FEDERALES .....	-	-	747	-	-
3422	OBLIGATIONS PROVINCIALES .....	-	-	24623	-	-
3423	OBLIGATIONS MUNICIPALES .....	-	-	38	-	-
3424	AUTRES OBLIGATIONS CANADIENNES .....	540	22488	913	-	1308
3430	ASSURANCES-VIE ET RENTES .....	-	-	-	-	-
3510	ENGAGEMENTS ENVERS DES ENTREPRISES ASSOCIEES: ..	-	20154	15381	3890	-
3512	CONSTITUEES .....	-	20154	158	-	-
3513	PUBLIQUES .....	-	-	15223	3890	-
3520	ACTIONS .....	-	112762	313	-	5110
3530	INVESTISSEMENTS ETRANGERS .....	-	-	-	-	-
3610	AUTRES ELEMENTS DU PASSIF .....	-	15261	1897	790	709
3700	RESERVES MONETAIRES OFFICIELLES (COMPENSATION) ..	-	-	-	-	-



TABLE 4-2. END OF YEAR OUTSTANDINGS, 1978

CATEGORY NO.	TRANSACTION CATEGORY	SECTOR				
		I. AND II. PERSONS AND UNINCORPORATED BUSINESS	III. NON-FINANCIAL PRIVATE CORPORATIONS	IV. NON-FINANCIAL GOVERNMENT ENTERPRISES	V. THE MONETARY AUTHORITIES	VI. CHARTERED BANKS
MILLIONS OF DOLLARS						
2100	TOTAL FINANCIAL ASSETS .....	368348	112397	12055	19051	144226
2210	OFFICIAL INTERNATIONAL RESERVES: .....	-	-	-	5413	-
2211	OFFICIAL HOLDINGS OF GOLD AND FOREIGN EXCHANGE	-	-	-	4138	-
2212	INTERNATIONAL MONETARY FUND, GENERAL ACCOUNT ..	-	-	-	660	-
2213	SPECIAL DRAWING RIGHTS .....	-	-	-	615	-
2310	CURRENCY AND DEPOSITS: .....	139878	12823	3885	-	19595
2311	CURRENCY AND BANK DEPOSITS .....	75734	10019	2827	-	6201
2312	DEPOSITS IN OTHER INSTITUTIONS .....	55687	577	250	-	-
2313	FOREIGN CURRENCY AND DEPOSITS .....	8457	2227	808	-	13394
2320	RECEIVABLES: .....	498	51570	2476	-	21621
2321	CONSUMER CREDIT .....	498	1236	-	-	21621
2322	TRADE .....	-	50334	2476	-	-
2330	LOANS: .....	-	1634	947	515	57663
2331	BANK LOANS .....	-	-	-	-	57663
2332	OTHER LOANS .....	-	1634	947	515	-
2340	GOVERNMENT OF CANADA TREASURY BILLS .....	1563	56	184	3567	5517
2350	FINANCE AND OTHER SHORT-TERM PAPER .....	1010	2136	118	22	562
2410	MORTGAGES .....	18369	2985	39	-	15115
2420	BONDS: .....	35402	501	820	8434	9874
2421	GOVERNMENT OF CANADA BONDS .....	23613	80	86	8434	4379
2422	PROVINCIAL GOVERNMENT BONDS .....	3663	15	591	-	398
2423	MUNICIPAL GOVERNMENT BONDS .....	4342	4	17	-	409
2424	OTHER CANADIAN BONDS .....	3784	402	126	-	4688
2430	LIFE INSURANCE AND PENSIONS .....	67159	-	-	-	-
2510	CLAIMS ON ASSOCIATED ENTERPRISES: .....	-	27388	816	-	9283
2512	CORPORATE .....	-	27388	258	-	9283
2513	GOVERNMENT .....	-	-	558	-	-
2520	STOCKS .....	71104	1949	525	-	7186
2530	FOREIGN INVESTMENTS .....	3212	515	33	-	175
2610	OTHER FINANCIAL ASSETS .....	30153	10840	2212	1100	-2365
2700	OFFICIAL MONETARY RESERVE OFFSETS .....	-	-	-	-	-
3100	TOTAL LIABILITIES .....	164074	287579	61107	19049	145796
3210	OFFICIAL INTERNATIONAL RESERVES: .....	-	-	-	-	-
3211	OFFICIAL HOLDINGS OF GOLD AND FOREIGN EXCHANGE	-	-	-	-	-
3212	INTERNATIONAL MONETARY FUND, GENERAL ACCOUNT ..	-	-	-	-	-
3213	SPECIAL DRAWING RIGHTS .....	-	-	-	-	-
3310	CURRENCY AND DEPOSITS: .....	-	-	-	13750	134559
3311	CURRENCY AND BANK DEPOSITS .....	-	-	-	13750	99480
3312	DEPOSITS IN OTHER INSTITUTIONS .....	-	-	-	-	-
3313	FOREIGN CURRENCY AND DEPOSITS .....	-	-	-	-	35079
3320	PAYABLES: .....	45444	38991	3625	-	-
3321	CONSUMER CREDIT .....	35392	-	-	-	-
3322	TRADE .....	10052	38991	3625	-	-
3330	LOANS: .....	21119	39626	4916	-	-
3331	BANK LOANS .....	15014	28625	2092	-	-
3332	OTHER LOANS .....	6105	11001	2824	-	-
3340	GOVERNMENT OF CANADA TREASURY BILLS .....	-	-	-	-	-
3350	FINANCE AND OTHER SHORT-TERM PAPER .....	35	3120	138	-	-
3410	MORTGAGES .....	96982	17942	1354	-	-
3420	BONDS: .....	494	23708	29183	-	1525
3421	GOVERNMENT OF CANADA BONDS .....	-	-	870	-	-
3422	PROVINCIAL GOVERNMENT BONDS .....	-	-	27095	-	-
3423	MUNICIPAL GOVERNMENT BONDS .....	-	-	50	-	-
3424	OTHER CANADIAN BONDS .....	494	23708	1168	-	1525
3430	LIFE INSURANCE AND PENSIONS .....	-	-	-	-	-
3510	CLAIMS ON ASSOCIATED ENTERPRISES: .....	-	21400	16406	4293	2399
3512	CORPORATE .....	-	21400	25	-	2399
3513	GOVERNMENT .....	-	-	16381	4293	-
3520	STOCKS .....	-	124566	2643	-	6188
3530	FOREIGN INVESTMENTS .....	-	-	-	-	-
3610	OTHER LIABILITIES .....	-	18206	2842	1006	1125
3700	OFFICIAL MONETARY RESERVE OFFSETS .....	-	-	-	-	-



TABLE 4-3. SECTORS AND SUBSECTORS YEAR END OUTSTANDINGS 1977 AND 1978

CATEGORY NUMBER	CATEGORY	SECTOR I AND II. PERSONS AND UNINCORPORATED BUSINESS		SECTOR III. NON-FINANCIAL PRIVATE CORPORATIONS		SECTOR IV. NON-FINANCIAL GOVERNMENT ENTERPRISES		SUBSECTOR IV 1. NON-FINANCIAL GOVERNMENT ENTERPRISES FEDERAL	
		SECTEUR I ET II. PARTICULIERS ET ENTREPRISES NON CONSTITUEES EN SOCIETES		SECTEUR III. SOCIETES PRIVEES NON FINANCIERES		SECTEUR IV. ENTREPRISES PUBLIQUES NON FINANCIERES		SOUS-SECTEUR IV 1. ENTREPRISES PUBLIQUES NON FINANCIERES FEDERALES	
		1977	1978	1977	1978	1977	1978	1977	1978
MILLIONS OF DOLLARS									
2100	TOTAL FINANCIAL ASSETS .....	322146	368348	97087	112397	9105	12055	3276	4996
2210	OFFICIAL INTERNATIONAL RESERVES: .....	-	-	-	-	-	-	-	-
2211	OFFICIAL HOLDINGS OF GOLD AND FOREIGN EXCHANGE .....	-	-	-	-	-	-	-	-
2212	INTERNATIONAL MONETARY FUND, GENERAL ACCOUNT .....	-	-	-	-	-	-	-	-
2213	SPECIAL DRAWING RIGHTS .....	-	-	-	-	-	-	-	-
2310	CURRENCY AND DEPOSITS: .....	122850	139878	10485	12823	2459	3885	460	1387
2311	CURRENCY AND BANK DEPOSITS .....	66596	75734	9021	10019	2318	2827	455	940
2312	DEPOSITS IN OTHER INSTITUTIONS .....	47073	55687	313	577	133	250	-	-
2313	FOREIGN CURRENCY AND DEPOSITS .....	7181	8457	1151	2227	8	808	5	447
2320	RECEIVABLES: .....	472	498	44011	51570	2157	2476	826	1073
2321	CONSUMER CREDIT .....	472	498	1206	1236	-	-	-	-
2322	TRADE .....	-	-	42805	50334	2157	2476	826	1073
2330	LOANS: .....	-	-	1568	1634	540	947	526	921
2331	BANK LOANS .....	-	-	1568	1634	540	947	526	921
2332	OTHER LOANS .....	-	-	-	-	-	-	-	-
2340	GOVERNMENT OF CANADA TREASURY BILLS .....	883	1563	97	56	128	184	81	150
2350	FINANCE AND OTHER SHORT-TERM PAPER .....	-14	1010	1917	2136	29	118	-	100
2410	MORTGAGES .....	15646	18369	2413	2985	55	39	9	10
2420	BONDS: .....	34442	35402	417	501	763	820	85	67
2421	GOVERNMENT OF CANADA BONDS .....	20498	23613	54	80	147	86	79	35
2422	PROVINCIAL GOVERNMENT BONDS .....	3329	3663	33	15	535	591	4	4
2423	MUNICIPAL GOVERNMENT BONDS .....	4333	4342	4	4	17	17	-	-
2424	OTHER CANADIAN BONDS .....	6202	3784	326	402	64	126	2	26
2430	LIFE INSURANCE AND PENSIONS .....	59393	67159	-	-	-	-	-	-
2510	CLAIMS ON ASSOCIATED ENTERPRISES: .....	-	-	24346	27388	1098	816	560	260
2512	CORPORATE .....	-	-	24346	27388	208	558	208	258
2513	GOVERNMENT .....	-	-	-	-	890	558	352	2
2520	STOCKS .....	64046	71104	1738	1949	400	525	381	495
2530	FOREIGN INVESTMENTS .....	2703	3212	472	515	17	33	17	33
2610	OTHER FINANCIAL ASSETS .....	23725	30153	9623	10840	1459	2212	331	500
2700	OFFICIAL MONETARY RESERVE OFFSETS .....	-	-	-	-	-	-	-	-
3100	TOTAL LIABILITIES .....	139827	164074	259808	287579	52545	61107	12062	14686
3210	OFFICIAL INTERNATIONAL RESERVES: .....	-	-	-	-	-	-	-	-
3211	OFFICIAL HOLDINGS OF GOLD AND FOREIGN EXCHANGE .....	-	-	-	-	-	-	-	-
3212	INTERNATIONAL MONETARY FUND, GENERAL ACCOUNT .....	-	-	-	-	-	-	-	-
3213	SPECIAL DRAWING RIGHTS .....	-	-	-	-	-	-	-	-
3310	CURRENCY AND DEPOSITS: .....	-	-	-	-	-	-	-	-
3311	CURRENCY AND BANK DEPOSITS .....	-	-	-	-	-	-	-	-
3312	DEPOSITS IN OTHER INSTITUTIONS .....	-	-	-	-	-	-	-	-
3313	FOREIGN CURRENCY AND DEPOSITS .....	-	-	-	-	-	-	-	-
3320	PAYABLES: .....	39113	45444	33550	38991	3105	3625	1382	1763
3321	CONSUMER CREDIT .....	30787	35322	-	-	-	-	-	-
3322	TRADE .....	8326	10052	33550	38991	3105	3625	1382	1763
3330	LOANS: .....	19621	21119	34761	39626	4156	4916	1917	1645
3331	BANK LOANS .....	12936	15014	25324	28625	2248	2092	1389	970
3332	OTHER LOANS .....	6685	6105	9437	11001	1908	2824	528	675
3340	GOVERNMENT OF CANADA TREASURY BILLS .....	-	-	-	-	-	-	-	-
3350	FINANCE AND OTHER SHORT-TERM PAPER .....	35	35	2817	3120	104	138	-	-
3410	MORTGAGES .....	80518	96982	18015	17942	1268	1354	-	4
3420	BONDS: .....	540	494	22488	23708	26321	29183	997	1375
3421	GOVERNMENT OF CANADA BONDS .....	-	-	-	-	747	870	747	870
3422	PROVINCIAL GOVERNMENT BONDS .....	-	-	-	-	24623	27095	-	-
3423	MUNICIPAL GOVERNMENT BONDS .....	-	-	-	-	38	50	-	-
3424	OTHER CANADIAN BONDS .....	540	494	22488	23708	913	1168	250	505
3430	LIFE INSURANCE AND PENSIONS .....	-	-	-	-	-	-	-	-
3510	CLAIMS ON ASSOCIATED ENTERPRISES: .....	-	-	20154	21400	15381	16406	7021	6616
3512	CORPORATE .....	-	-	20154	21400	158	25	158	25
3513	GOVERNMENT .....	-	-	-	-	15223	16381	6863	6591
3520	STOCKS .....	-	-	112762	124586	313	2643	281	2600
3530	FOREIGN INVESTMENTS .....	-	-	-	-	-	-	-	-
3610	OTHER LIABILITIES .....	-	-	15261	18206	1897	2842	464	683
3700	OFFICIAL MONETARY RESERVE OFFSETS .....	-	-	-	-	-	-	-	-

SEE TECHNICAL NOTE (A)

VOIR LA NOTE TECHNIQUE (A)

TABLEAU 4-2. ETATS FINANCIERS DES SECTEURS ET DES SOUS-SECTEURS A LA FIN DES ANNEES 1977 ET 1978

SUBSECTOR IV 2. NON-FINANCIAL GOVERNMENT ENTREPRISES PROVINCIALES		SUBSECTOR IV 3. NON-FINANCIAL GOVERNMENT ENTREPRISES LOCALES		SECTOR V. THE MONETARY AUTHORITIES		SUBSECTOR V 1. BANK OF CANADA		CATEGORIES	NUMERO DE CATEGORIE
SOUS-SECTEUR IV 2. ENTREPRISES PUBLIQUES NON FINANCIERES PROVINCIALES		SOUS-SECTEUR IV 3. ENTREPRISES PUBLIQUES NON FINANCIERES LOCALES		SECTEUR V. LES AUTORITES MONETAIRES		SOUS-SECTEUR V 1. BANQUE DU CANADA			
1977	1978	1977	1978	1977	1978	1977	1978		
MILLIONS DE DOLLARS									
2275	6424	554	635	16980	19051	13120	14788	TOTAL DES ACTIFS FINANCIERS .....	2100
								RESERVES OFFICIELLES DE LIQUIDITES INTERNATIONA-	
				5040	5413	1176	1157	LES: .....	2210
				3956	4138	1176	1157	AVOIRS OFFICIELS EN OR ET EN DEVISES ETRANGERES .....	2211
				932	860	-	-	FONDS MONETAIRE INTERNATIONAL, COMPTE GENERAL .....	2212
				552	615	-	-	DROITS DE TIRAGE SPECIAUX .....	2213
1095	2447	44	51	-	-	-	-	ARGENT LIQUIDE ET DEPOTS: .....	2310
1819	1836	44	51	-	-	-	-	ARGENT LIQUIDE ET DEPOTS BANCAIRES .....	2311
133	250	-	-	-	-	-	-	DEPOTS DANS LES AUTRES INSTITUTIONS .....	2312
133	361	-	-	-	-	-	-	DEVISES ET DEPOTS ETRANGERS .....	2313
1095	1134	236	269	-	-	-	-	COMPTES A RECEVOIR: .....	2320
1095	1134	236	269	-	-	-	-	CREDIT A LA CONSOMMATION .....	2321
								EFFETS COMMERCIAUX .....	2322
	26	-	-	727	515	727	515	PRETS: .....	2330
	26	-	-	727	515	727	515	PRETS BANCAIRES .....	2331
								AUTRES PRETS .....	2332
97	34	-	-	2461	3567	2461	3567	BONS DU TRESOR FEDERAUX .....	2340
29	18	-	-	14	22	14	22	PAPIER DE SOCIETES DE FINANCEMENT ET AUTRE PAPIER A COURT TERM .....	2350
46	29	-	-	-	-	-	-	HYPOTHEQUES .....	2410
478	753	-	-	7807	8434	7807	8434	OBLIGATIONS: .....	2420
88	51	-	-	7807	8434	7807	8434	OBLIGATIONS FEDERALES .....	2421
501	387	-	-	-	-	-	-	OBLIGATIONS PROVINCIALES .....	2422
113	76	-	-	-	-	-	-	OBLIGATIONS MUNICIPALES .....	2423
34	100	-	-	-	-	-	-	AUTRES OBLIGATIONS CANADIENNES .....	2424
								ASSURANCES-VIE ET RENTES .....	2430
379	366	162	190	-	-	-	-	CREANCES SUR DES ENTREPRISES ASSOCIEES: .....	2510
379	366	162	190	-	-	-	-	CONSTITUEES .....	2512
								PUBLIQUES .....	2513
19	30	-	-	-	-	-	-	ACTIONS .....	2520
								INVESTISSEMENTS ETRANGERS .....	2530
1019	1387	112	125	931	1100	935	1093	AUTRES ELEMENTS DE L'ACTIF FINANCIER .....	2610
								RESERVES MONETAIRES OFFICIELLES (COMPENSATION) ..	2700
3948	9321	995	1200	17000	19049	13140	14786	TOTAL DU PASSIF .....	3100
								RESERVES OFFICIELLES DE LIQUIDITES INTERNATIONA-	
								LES: .....	3210
								AVOIRS OFFICIELS EN OR ET EN DEVISES ETRANGERES .....	3211
								FONDS MONETAIRE INTERNATIONAL, COMPTE GENERAL .....	3212
								DROITS DE TIRAGE SPECIAUX .....	3213
				12320	13750	12320	13750	ARGENT LIQUIDE ET DEPOTS: .....	3310
				12320	13750	12320	13750	ARGENT LIQUIDE ET DEPOTS BANCAIRES .....	3311
								DEPOTS DANS LES AUTRES INSTITUTIONS .....	3312
								DEVISES ET DEPOTS ETRANGERS .....	3313
1432	1501	291	361	-	-	-	-	COMPTES A PAYER: .....	3320
1432	1501	291	361	-	-	-	-	CREDIT A LA CONSOMMATION .....	3321
								EFFETS COMMERCIAUX .....	3322
2110	3103	129	168	-	-	-	-	EMPRUNTS: .....	3330
197	990	105	132	-	-	-	-	EMPRUNTS BANCAIRES .....	3331
1396	2113	24	36	-	-	-	-	AUTRES EMPRUNTS .....	3332
								BONS DU TRESOR FEDERAUX .....	3340
								PAPIER DE SOCIETES DE FINANCEMENT ET AUTRE PAPIER A COURT TERM .....	3350
104	138	-	-	-	-	-	-	HYPOTHEQUES .....	3410
1251	1333	15	17	-	-	-	-	OBLIGATIONS: .....	3420
2326	27758	38	50	-	-	-	-	OBLIGATIONS FEDERALES .....	3421
24823	27095	-	-	-	-	-	-	OBLIGATIONS PROVINCIALES .....	3422
		38	50	-	-	-	-	OBLIGATIONS MUNICIPALES .....	3423
663	663	-	-	-	-	-	-	AUTRES OBLIGATIONS CANADIENNES .....	3424
								ASSURANCES-VIE ET RENTES .....	3430
7941	9309	419	481	3890	4293	30	30	ENGAGEMENTS ENVERS DES ENTREPRISES ASSOCIEES: .....	3510
7941	9309	419	481	3890	4293	30	30	CONSTITUEES .....	3512
								PUBLIQUES .....	3513
32	43	-	-	-	-	-	-	ACTIONS .....	3520
								INVESTISSEMENTS ETRANGERS .....	3530
1350	2036	103	123	790	1006	790	1006	AUTRES ELEMENTS DU PASSIF .....	3610
								RESERVES MONETAIRES OFFICIELLES (COMPENSATION) ..	3700

TABLE 4-3. SECTORS AND SUBSECTORS YEAR END OUTSTANDINGS 1977 AND 1978

CATEGORY NUMBER	CATEGORY	SUBSECTOR V 2 EXCHANGE FUND ACCOUNT		SUBSECTOR V 3 THE MONETARY AUTHORITIES AND OTHER		SECTOR VI BANKS AND NEAR-BANKS		SECTOR VI 1 CHARTERED BANKS	
		1977	1978	1977	1978	1977	1978	1977	1978
		MILLIONS OF DOLLARS							
2100	TOTAL FINANCIAL ASSETS .....	3187	3782	673	481	171105	207661	117822	144226
2210	OFFICIAL INTERNATIONAL RESERVES: .....	3191	3775	673	481	-	-	-	-
2211	OFFICIAL HOLDINGS OF GOLD AND FOREIGN EXCHANGE .....	2366	2961	14	20	-	-	-	-
2212	INTERNATIONAL MONETARY FUND, GENERAL ACCOUNT .....	273	199	659	461	-	-	-	-
2213	SPECIAL DRAWING RIGHTS .....	552	615	-	-	-	-	-	-
2310	CURRENCY AND DEPOSITS: .....	-	-	-	-	24526	23680	20873	19595
2311	CURRENCY AND BANK DEPOSITS .....	-	-	-	-	8163	9080	5578	6201
2312	DEPOSITS IN OTHER INSTITUTIONS .....	-	-	-	-	466	501	-	-
2313	FOREIGN CURRENCY AND DEPOSITS .....	-	-	-	-	15897	14099	15295	13394
2320	RECEIVABLES: .....	-	-	-	-	23698	27860	18731	21621
2321	CONSUMER CREDIT .....	-	-	-	-	23698	27860	18731	21621
2322	TRADE .....	-	-	-	-	-	-	-	-
2330	LOANS: .....	-	-	-	-	51522	59388	49812	57663
2331	BANK LOANS .....	-	-	-	-	49812	57663	49812	57663
2332	OTHER LOANS .....	-	-	-	-	1710	1725	-	-
2340	GOVERNMENT OF CANADA TREASURY BILLS .....	-	-	-	-	5092	5716	4949	5517
2350	FINANCE AND OTHER SHORT-TERM PAPER .....	-	-	-	-	1939	1434	703	562
2410	MORTGAGES .....	-	-	-	-	46295	56495	11649	15115
2420	BONDS: .....	-	-	-	-	12593	15075	8199	9874
2421	GOVERNMENT OF CANADA BONDS .....	-	-	-	-	5558	5723	4652	4379
2422	PROVINCIAL GOVERNMENT BONDS .....	-	-	-	-	1635	1737	425	398
2423	MUNICIPAL GOVERNMENT BONDS .....	-	-	-	-	1508	1634	430	409
2424	OTHER CANADIAN BONDS .....	-	-	-	-	3792	5981	2692	4688
2430	LIFE INSURANCE AND PENSIONS .....	-	-	-	-	-	-	-	-
2510	CLAIMS ON ASSOCIATED ENTERPRISES: .....	-	-	-	-	1868	10250	1018	9283
2512	CORPORATE .....	-	-	-	-	1868	10250	1018	9283
2513	GOVERNMENT .....	-	-	-	-	-	-	-	-
2520	STOCKS .....	-	-	-	-	3317	8748	2375	7186
2530	FOREIGN INVESTMENTS .....	-	-	-	-	188	216	171	175
2610	OTHER FINANCIAL ASSETS .....	-	7	-	-	67	-1201	-658	-2365
2700	OFFICIAL MONETARY RESERVE OFFSETS .....	-	-	-	-	-	-	-	-
3100	TOTAL LIABILITIES .....	3187	3782	673	481	172798	210017	118838	145796
3210	OFFICIAL INTERNATIONAL RESERVES: .....	-	-	-	-	-	-	-	-
3211	OFFICIAL HOLDINGS OF GOLD AND FOREIGN EXCHANGE .....	-	-	-	-	-	-	-	-
3212	INTERNATIONAL MONETARY FUND, GENERAL ACCOUNT .....	-	-	-	-	-	-	-	-
3213	SPECIAL DRAWING RIGHTS .....	-	-	-	-	-	-	-	-
3310	CURRENCY AND DEPOSITS: .....	-	-	-	-	159090	191287	111671	134559
3311	CURRENCY AND BANK DEPOSITS .....	-	-	-	-	87874	99480	85874	99480
3312	DEPOSITS IN OTHER INSTITUTIONS .....	-	-	-	-	47418	56727	-	-
3313	FOREIGN CURRENCY AND DEPOSITS .....	-	-	-	-	25798	35080	25797	35079
3320	PAYABLES: .....	-	-	-	-	-	-	-	-
3321	CONSUMER CREDIT .....	-	-	-	-	-	-	-	-
3322	TRADE .....	-	-	-	-	-	-	-	-
3330	LOANS: .....	-	-	-	-	823	916	40	-
3331	BANK LOANS .....	-	-	-	-	179	242	-	-
3332	OTHER LOANS .....	-	-	-	-	644	674	40	-
3340	GOVERNMENT OF CANADA TREASURY BILLS .....	-	-	-	-	-	-	-	-
3350	FINANCE AND OTHER SHORT-TERM PAPER .....	-	-	-	-	328	436	-	-
3410	MORTGAGES .....	-	-	-	-	150	141	-	-
3420	BONDS: .....	-	-	-	-	2444	2695	1308	1525
3421	GOVERNMENT OF CANADA BONDS .....	-	-	-	-	-	-	-	-
3422	PROVINCIAL GOVERNMENT BONDS .....	-	-	-	-	-	-	-	-
3423	MUNICIPAL GOVERNMENT BONDS .....	-	-	-	-	-	-	-	-
3424	OTHER CANADIAN BONDS .....	-	-	-	-	2444	2695	1308	1525
3430	LIFE INSURANCE AND PENSIONS .....	-	-	-	-	-	-	-	-
3510	CLAIMS ON ASSOCIATED ENTERPRISES: .....	3187	3782	673	481	567	2994	-	2399
3512	CORPORATE .....	-	-	-	-	567	2994	-	2399
3513	GOVERNMENT .....	3187	3782	673	481	-	-	-	-
3520	STOCKS .....	-	-	-	-	7313	8726	5110	6188
3530	FOREIGN INVESTMENTS .....	-	-	-	-	-	-	-	-
3610	OTHER LIABILITIES .....	-	-	-	-	2083	2822	709	1125
3700	OFFICIAL MONETARY RESERVE OFFSETS .....	-	-	-	-	-	-	-	-

SEE TECHNICAL NOTE (B)

VOIR LA NOTE TECHNIQUE (B)



TABLEAU 4-3. ETATS FINANCIERS DES SECTEURS ET DES SOUS-SECTEURS A LA FIN DES ANNEES 1977 ET 1978

SECTOR VI 2.1 NEAR-BANKS		SUBSECTOR VI 2.1.0 QUEBEC SAVINGS BANKS		SUBSECTOR VI 2.2 CREDIT UNIONS AND CAISSE POPULAIRES		SUBSECTOR VI 2.3 TRUST COMPANIES		CATEGORIES		NUMERO DE CATEGORIE
SECTEUR VI 2.1 QUASI-BANQUES		SOUS-SECTEUR VI 2.1.0 BANQUES D'EPARGNE DU QUEBEC		SOUS-SECTEUR VI 2.2 CAISSES POPULAIRES ET CAISSES D'EPARGNE ET DE CREDIT		SOUS-SECTEUR VI 2.3 SOCIETES DE FIDUCIE				
1977	1978	1977	1978	1977	1978	1977(1)	1978			
MILLIONS DE DOLLARS										
53283	63435	1217	1392	19698	23945	22998	27685	TOTAL DES ACTIFS FINANCIERS .....		2100
-	-	-	-	-	-	-	-	RESERVES OFFICIELLES DE LIQUIDITES INTERNATIONALES: .....		2210
-	-	-	-	-	-	-	-	AVOIRS OFFICIELS EN OR ET EN DEVISES ETRANGERES .....		2211
-	-	-	-	-	-	-	-	FONDS MONETAIRE INTERNATIONAL, COMPTE GENERAL .....		2212
-	-	-	-	-	-	-	-	DROITS DE TIRAGE SPECIAUX .....		2213
3653	4085	172	171	1367	1574	1790	2025	ARGENT LIQUIDE ET DEPOTS: .....		2310
2585	2879	171	164	1002	1188	1152	1247	ARGENT LIQUIDE ET DEPOTS BANCAIRES .....		2311
466	501	-	-	365	386	98	54	DEPOTS DANS LES AUTRES INSTITUTIONS .....		2312
602	705	1	7	-	-	540	684	DEVISES ET DEPOTS ETRANGERS .....		2313
4967	6239	87	104	4512	5485	335	611	COMPTES A RECEVOIR: .....		2320
4967	6239	87	104	4512	5485	335	611	CREDIT A LA CONSOMMATION .....		2321
-	-	-	-	-	-	-	-	EFFETS COMMERCIAUX .....		2322
1710	1725	21	35	938	1080	565	455	PRETS: .....		2330
-	-	-	-	-	-	-	-	PRETS BANCAIRES .....		2331
1710	1725	21	35	938	1080	565	455	AUTRES PRETS .....		2332
143	199	-	-	52	46	90	135	BONS DU TRESOR FEDERAUX .....		2340
1236	872	-	-	664	358	526	468	PAPIER DE SOCIETES DE FINANCEMENT ET AUTRE PAPIER A COURT TERM .....		2350
34646	41380	672	760	9182	11666	16538	20479	HYPOTHEQUES .....		2410
4394	5201	262	308	2442	2927	1495	1658	OBLIGATIONS: .....		2420
906	1344	38	66	250	504	531	645	OBLIGATIONS FEDERALES .....		2421
1210	1359	94	99	684	812	390	392	OBLIGATIONS PROVINCIALES .....		2422
1178	1225	80	83	963	986	134	154	OBLIGATIONS MUNICIPALES .....		2423
1100	1293	50	60	545	625	440	507	AUTRES OBLIGATIONS CANADIENNES .....		2424
-	-	-	-	-	-	-	-	ASSURANCES-VIE ET RENTES .....		2430
850	967	-	-	159	180	261	269	CREANCES SUR DES ENTREPRISES ASSOCIEES: .....		2510
850	967	-	-	159	180	261	269	CONSTITUEES .....		2512
-	-	-	-	-	-	-	-	PUBLIQUES .....		2513
942	1562	-	-	164	179	618	1067	ACTIONS .....		2520
17	41	-	-	-	-	12	18	INVESTISSEMENTS ETRANGERS .....		2530
725	1164	3	14	218	450	368	460	AUTRES ELEMENTS DE L'ACTIF FINANCIER .....		2610
-	-	-	-	-	-	-	-	RESERVES MONETAIRES OFFICIELLES (COMPENSATION) ..		2700
53960	64221	1235	1412	20092	24420	23203	27906	TOTAL DU PASSIF .....		3100
-	-	-	-	-	-	-	-	RESERVES OFFICIELLES DE LIQUIDITES INTERNATIONALES: .....		3210
-	-	-	-	-	-	-	-	AVOIRS OFFICIELS EN OR ET EN DEVISES ETRANGERES .....		3211
-	-	-	-	-	-	-	-	FONDS MONETAIRE INTERNATIONAL, COMPTE GENERAL .....		3212
-	-	-	-	-	-	-	-	DROITS DE TIRAGE SPECIAUX .....		3213
47419	56728	1174	1337	19343	23599	21002	25271	ARGENT LIQUIDE ET DEPOTS: .....		3310
-	-	-	-	-	-	-	-	ARGENT LIQUIDE ET DEPOTS BANCAIRES .....		3311
47418	56727	1173	1336	19343	23599	21002	25271	DEPOTS DANS LES AUTRES INSTITUTIONS .....		3312
1	1	1	1	-	-	-	-	DEVISES ET DEPOTS ETRANGERS .....		3313
-	-	-	-	-	-	-	-	COMPTES A PAYER: .....		3320
-	-	-	-	-	-	-	-	CREDIT A LA CONSOMMATION .....		3321
-	-	-	-	-	-	-	-	EFFETS COMMERCIAUX .....		3322
783	916	-	-	236	262	93	142	EMPRUNTS: .....		3330
179	242	-	-	57	73	42	101	EMPRUNTS BANCAIRES .....		3331
604	674	-	-	179	189	51	35	AUTRES EMPRUNTS .....		3332
-	-	-	-	-	-	-	-	BONS DU TRESOR FEDERAUX .....		3340
328	436	-	-	-	-	-	-	PAPIER DE SOCIETES DE FINANCEMENT ET AUTRE PAPIER A COURT TERM .....		3350
150	141	-	-	-	-	139	134	HYPOTHEQUES .....		3410
1136	1170	-	-	50	54	-	-	OBLIGATIONS: .....		3420
-	-	-	-	-	-	-	-	OBLIGATIONS FEDERALES .....		3421
-	-	-	-	-	-	-	-	OBLIGATIONS PROVINCIALES .....		3422
-	-	-	-	-	-	-	-	OBLIGATIONS MUNICIPALES .....		3423
1136	1170	-	-	50	54	-	-	AUTRES OBLIGATIONS CANADIENNES .....		3424
-	-	-	-	-	-	-	-	ASSURANCES-VIE ET RENTES .....		3430
567	595	-	-	-	-	42	47	ENGAGEMENTS ENVERS DES ENTREPRISES ASSOCIEES: ..		3510
567	595	-	-	-	-	42	47	CONSTITUEES .....		3512
-	-	-	-	-	-	-	-	PUBLIQUES .....		3513
2203	2538	57	71	-	-	1315	1477	ACTIONS .....		3520
-	-	-	-	-	-	-	-	INVESTISSEMENTS ETRANGERS .....		3530
1374	1697	4	4	463	505	612	835	AUTRES ELEMENTS DU PASSIF .....		3610
-	-	-	-	-	-	-	-	RESERVES MONETAIRES OFFICIELLES (COMPENSATION) ..		3700

(1) Large increase due to a mortgage company being included in a consolidated return in the Trust Companies industry.-Fortes accroissements attribuables à une consolidation dans l'industrie des Sociétés de fiducie qui prend en compte une société de prêts hypothécaire.

TABLE 4-3. SECTORS AND SUBSECTORS YEAR END OUTSTANDINGS 1977 AND 1978

CATEGORY NUMBER	CATEGORY	SUBSECTOR VI 2.4. MORTGAGE LOAN COMPANIES		SECTOR VII. INSURANCE COMPANIES AND PENSION FUNDS		SUBSECTOR VII 1. LIFE INSURANCE COMPANIES		SUBSECTOR VII 2. FRATERNAL BENEFIT SOCIETIES				
		SOUS-SECTEUR VI 2.4. SOCIÉTÉS DE PRÊTS HYPOTHÉCAIRES	1977(2)	1978	SECTEUR VII. SOCIÉTÉS D'ASSURANCE ET RÉGIMES DE PENSION	1977	1978	SOUS-SECTEUR VII 1. SOCIÉTÉS D'ASSURANCE-VIE	1977	1978	SOUS-SECTEUR VII 2. SOCIÉTÉS DE SECOURS MUTUELS	1977
		MILLIONS OF DOLLARS										
2100	TOTAL FINANCIAL ASSETS .....	9370	10413	57417	65165	28057	30704	319	343			
2210	OFFICIAL INTERNATIONAL RESERVES: .....	-	-	-	-	-	-	-	-			
2211	OFFICIAL HOLDINGS OF GOLD AND FOREIGN EXCHANGE .....	-	-	-	-	-	-	-	-			
2212	INTERNATIONAL MONETARY FUND, GENERAL ACCOUNT .....	-	-	-	-	-	-	-	-			
2213	SPECIAL DRAWING RIGHTS .....	-	-	-	-	-	-	-	-			
2310	CURRENCY AND DEPOSITS: .....	324	315	1673	1913	414	483	7	6			
2311	CURRENCY AND BANK DEPOSITS .....	260	280	1419	1349	409	478	7	6			
2312	DEPOSITS IN OTHER INSTITUTIONS .....	3	21	248	496	5	5	-	-			
2313	FOREIGN CURRENCY AND DEPOSITS .....	61	14	6	68	-	-	-	-			
2320	RECEIVABLES: .....	33	39	1669	1693	1357	1426	2	3			
2321	CONSUMER CREDIT .....	33	39	1357	1326	1357	1426	2	3			
2322	TRADE .....	-	-	312	267	-	-	-	-			
2330	LOANS: .....	186	155	125	123	87	98	14	15			
2331	BANK LOANS .....	-	-	-	-	-	-	-	-			
2332	OTHER LOANS .....	186	155	125	123	87	98	14	15			
2340	GOVERNMENT OF CANADA TREASURY BILLS .....	1	18	84	341	81	185	-	-			
2350	FINANCE AND OTHER SHORT-TERM PAPER .....	46	46	1599	1922	806	666	-	-			
2410	MORTGAGES .....	7854	8475	16870	18687	11908	12931	72	80			
2420	BONDS: .....	195	268	24769	28852	9957	11203	203	216			
2421	GOVERNMENT OF CANADA BONDS .....	87	129	2043	3072	897	1448	53	58			
2422	PROVINCIAL GOVERNMENT BONDS .....	42	36	10377	12144	2157	2349	64	70			
2423	MUNICIPAL GOVERNMENT BONDS .....	1	2	1817	1978	656	666	20	18			
2424	OTHER CANADIAN BONDS .....	65	101	10532	11658	6287	6740	66	70			
2430	LIFE INSURANCE AND PENSIONS .....	-	-	-	-	-	-	-	-			
2510	CLAIMS ON ASSOCIATED ENTERPRISES: .....	430	518	-	-	-	-	-	-			
2512	CORPORATE .....	430	518	-	-	-	-	-	-			
2513	GOVERNMENT .....	-	-	-	-	-	-	-	-			
2520	STOCKS .....	160	316	8462	9117	2630	2823	14	15			
2530	FOREIGN INVESTMENTS .....	5	23	1051	1227	-	-	1	1			
2610	OTHER FINANCIAL ASSETS .....	136	240	1115	1290	777	889	6	7			
2700	OFFICIAL MONETARY RESERVE OFFSETS .....	-	-	-	-	-	-	-	-			
3100	TOTAL LIABILITIES .....	9430	10483	58206	65997	28629	31293	324	348			
3210	OFFICIAL INTERNATIONAL RESERVES: .....	-	-	-	-	-	-	-	-			
3211	OFFICIAL HOLDINGS OF GOLD AND FOREIGN EXCHANGE .....	-	-	-	-	-	-	-	-			
3212	INTERNATIONAL MONETARY FUND, GENERAL ACCOUNT .....	-	-	-	-	-	-	-	-			
3213	SPECIAL DRAWING RIGHTS .....	-	-	-	-	-	-	-	-			
3310	CURRENCY AND DEPOSITS: .....	5900	6521	-	-	-	-	-	-			
3311	CURRENCY AND BANK DEPOSITS .....	-	-	-	-	-	-	-	-			
3312	DEPOSITS IN OTHER INSTITUTIONS .....	5900	6521	-	-	-	-	-	-			
3313	FOREIGN CURRENCY AND DEPOSITS .....	-	-	-	-	-	-	-	-			
3320	PAYABLES: .....	-	-	-	-	-	-	-	-			
3321	CONSUMER CREDIT .....	-	-	-	-	-	-	-	-			
3322	TRADE .....	-	-	-	-	-	-	-	-			
3330	LOANS: .....	454	512	-	-	-	-	-	-			
3331	BANK LOANS .....	80	62	-	-	-	-	-	-			
3332	OTHER LOANS .....	374	450	-	-	-	-	-	-			
3340	GOVERNMENT OF CANADA TREASURY BILLS .....	-	-	-	-	-	-	-	-			
3350	FINANCE AND OTHER SHORT-TERM PAPER .....	328	436	-	-	-	-	-	-			
3410	MORTGAGES .....	11	7	-	-	-	-	-	-			
3420	BONDS: .....	1086	1116	-	-	-	-	-	-			
3421	GOVERNMENT OF CANADA BONDS .....	-	-	-	-	-	-	-	-			
3422	PROVINCIAL GOVERNMENT BONDS .....	-	-	-	-	-	-	-	-			
3423	MUNICIPAL GOVERNMENT BONDS .....	-	-	-	-	-	-	-	-			
3424	OTHER CANADIAN BONDS .....	1086	1116	-	-	-	-	-	-			
3430	LIFE INSURANCE AND PENSIONS .....	-	-	58206	65997	28629	31293	324	348			
3510	CLAIMS ON ASSOCIATED ENTERPRISES: .....	525	548	-	-	-	-	-	-			
3512	CORPORATE .....	525	548	-	-	-	-	-	-			
3513	GOVERNMENT .....	-	-	-	-	-	-	-	-			
3520	STOCKS .....	831	990	-	-	-	-	-	-			
3530	FOREIGN INVESTMENTS .....	-	-	-	-	-	-	-	-			
3610	OTHER LIABILITIES .....	295	353	-	-	-	-	-	-			
3700	OFFICIAL MONETARY RESERVE OFFSETS .....	-	-	-	-	-	-	-	-			

(2) Large decrease due to a mortgage company being included in a consolidated return in the Trust Companies industry.-Fortes baisses attribuables à une consolidation dans l'industrie des Sociétés de fiducie qui prend en compte une société de prêts hypothécaire.

TAB. 4-3. ETATS FINANCIERS DES SECTEURS ET DES SOUS-SECTEURS A LA FIN DES ANNEES 1977 ET 1978

SUBSECTOR VIII 3. PENSION PLANS		SECTOR VIII. OTHER PRIVATE FINANCIAL INSTITUTIONS		SUBSECTOR VIII 1. INVESTMENT DEALERS		SUBSECTOR VIII 2. MUTUAL FUNDS		CATEGORIES	NUMERO DE CATEGORIE
SOUS-SECTEUR VIII 3. REGIMES DE PENSION EN FIDUCIE		SECTEUR VIII. AUTRES INSTITUTIONS FINANCIERES		SOUS-SECTEUR VIII 1. COURTIER EN VALEURS MOBILIERES		SOUS-SECTEUR VIII 2. FONDOS MUTUELS			
1977	1978	1977	1978	1977	1978	1977	1978		
MILLIONS DE DOLLARS									
19041	34118	48636	54756	4524	5512	3019	3559	TOTAL DES ACTIFS FINANCIERS .....	2100
-	-	-	-	-	-	-	-	RESERVES OFFICIELLES DE LIQUIDITES INTERNATIONALES: .....	2210
-	-	-	-	-	-	-	-	AVOIRS OFFICIELS EN OR ET EN DEVISES ETRANGERES .....	2211
-	-	-	-	-	-	-	-	FONDS MONETAIRE INTERNATIONAL, COMPTE GENERAL .....	2212
-	-	-	-	-	-	-	-	DROITS DE TIRAGE SPECIAUX .....	2213
1277	1424	2324	2768	639	675	177	276	ARGENT LIQUIDE ET DEPOTS: .....	2310
1001	865	1690	2031	624	643	147	222	ARGENT LIQUIDE ET DEPOTS BANCAIRES .....	2311
276	491	195	317	-	-	13	30	DEPOTS DANS LES AUTRES INSTITUTIONS .....	2312
6	68	439	420	15	32	17	24	DEVISES ET DEPOTS ETRANGERS .....	2313
310	264	4778	5109	-	-	-	-	COMPTES A RECEVOIR: .....	2320
310	264	4054	4372	-	-	-	-	CREDIT A LA CONSOMMATION .....	2321
-	-	724	737	-	-	-	-	EFFETS COMMERCIAUX .....	2322
26	10	9225	10610	43	9	-	-	PRETS: .....	2330
24	10	9225	10610	43	9	-	-	PRETS BANCAIRES .....	2331
2	156	626	724	523	596	5	13	AUTRES PRETS .....	2332
793	1256	2473	3402	1557	2096	97	130	BONS DU TRESOR FEDERAUX .....	2340
4890	5676	3686	4379	-	-	955	1340	PAPIER DE SOCIETES DE FINANCEMENT ET AUTRE PAPIER A COURT TERM .....	2350
14569	17433	5372	5898	264	105	277	337	HYPOTHEQUES .....	2410
1093	1566	1350	1696	113	-3	69	90	OBLIGATIONS FEDERALES .....	2420
8156	9725	1434	1558	49	14	42	58	OBLIGATIONS PROVINCIALES .....	2421
1141	1294	497	515	32	20	5	6	OBLIGATIONS MUNICIPALES .....	2422
4179	4848	2091	2129	70	74	161	183	AUTRES OBLIGATIONS CANADIENNES .....	2424
-	-	-	-	-	-	-	-	ASSURANCES-VIE ET RENTES .....	2430
-	-	13732	14568	12	10	-	-	CREANCES SUR DES ENTREPRISES ASSOCIEES: .....	2510
-	-	13732	14568	12	10	-	-	CONSTITUEES .....	2512
-	-	-	-	-	-	-	-	PUBLIQUES .....	2513
3818	6279	3230	3269	38	40	1062	932	ACTIONS .....	2520
1030	1226	808	889	15	6	399	472	INVESTISSEMENTS ETRANGERS .....	2530
332	394	2382	3140	1433	1975	47	59	AUTRES ELEMENTS DE L'ACTIF FINANCIER .....	2610
-	-	-	-	-	-	-	-	RESERVES MONETAIRES OFFICIELLES (COMPENSATION) ..	2700
35252	34356	48879	55121	4533	5524	3019	3561	TOTAL DU PASSIF .....	3100
-	-	-	-	-	-	-	-	RESERVES OFFICIELLES DE LIQUIDITES INTERNATIONALES: .....	3210
-	-	-	-	-	-	-	-	AVOIRS OFFICIELS EN OR ET EN DEVISES ETRANGERES .....	3211
-	-	-	-	-	-	-	-	FONDS MONETAIRE INTERNATIONAL, COMPTE GENERAL .....	3212
-	-	-	-	-	-	-	-	DROITS DE TIRAGE SPECIAUX .....	3213
-	-	-	-	-	-	-	-	ARGENT LIQUIDE ET DEPOTS: .....	3310
-	-	-	-	-	-	-	-	ARGENT LIQUIDE ET DEPOTS BANCAIRES .....	3311
-	-	-	-	-	-	-	-	DEPOTS DANS LES AUTRES INSTITUTIONS .....	3312
-	-	-	-	-	-	-	-	DEVISES ET DEPOTS ETRANGERS .....	3313
-	-	341	402	-	-	-	-	COMPTES A PAYER: .....	3320
-	-	341	402	-	-	-	-	CREDIT A LA CONSOMMATION .....	3321
-	-	-	-	-	-	-	-	EFFETS COMMERCIAUX .....	3322
-	-	4422	5004	3408	3813	2	7	EMPRUNTS: .....	3330
-	-	2745	2798	1924	1930	-	-	EMPRUNTS BANCAIRES .....	3331
-	-	1677	2206	1484	1883	-	-	AUTRES EMPRUNTS .....	3332
-	-	-	-	-	-	-	-	BONS DU TRESOR FEDERAUX .....	3340
-	-	6433	8023	2	1	-	-	PAPIER DE SOCIETES DE FINANCEMENT ET AUTRE PAPIER A COURT TERM .....	3350
-	-	36	53	-	-	-	-	HYPOTHEQUES .....	3410
-	-	6661	7186	-	-	-	-	OBLIGATIONS: .....	3420
-	-	-	-	-	-	-	-	OBLIGATIONS FEDERALES .....	3421
-	-	-	-	-	-	-	-	OBLIGATIONS PROVINCIALES .....	3422
-	-	-	-	-	-	-	-	OBLIGATIONS MUNICIPALES .....	3423
-	-	6661	7186	-	-	-	-	AUTRES OBLIGATIONS CANADIENNES .....	3424
35253	34356	-	-	-	-	-	-	ASSURANCES-VIE ET RENTES .....	3430
-	-	5334	5567	6	5	-	-	ENGAGEMENTS ENVERS DES ENTREPRISES ASSOCIEES: ..	3510
-	-	5334	5567	6	5	-	-	CONSTITUEES .....	3512
-	-	-	-	-	-	-	-	PUBLIQUES .....	3513
-	-	18382	20427	140	163	2965	3500	ACTIONS .....	3520
-	-	-	-	-	-	-	-	INVESTISSEMENTS ETRANGERS .....	3530
-	-	7270	8459	977	1542	52	54	AUTRES ELEMENTS DU PASSIF .....	3610
-	-	-	-	-	-	-	-	RESERVES MONETAIRES OFFICIELLES (COMPENSATION) ..	3700



TABLEAU 4-2. ETATS FINANCIERS DES SECTEURS ET DES SOUS-SECTEURS A LA FIN DES ANNEES 1977 ET 1978

SECTOR IX. PUBLIC FINANCIAL INSTITUTIONS		SUBSECTOR IX 1. PUBLIC FINANCIAL INSTITUTIONS: FEDERAL		SUBSECTOR IX 2. PUBLIC FINANCIAL INSTITUTIONS: PROVINCIAL		SECTOR X. FEDERAL GOVERNMENT		CATEGORIES	NUMERO DE CATEGORIE
SECTEUR IX. INSTITUTIONS FINANCIERES PUBLIQUES		SOUS-SECTEUR IX 1. INSTITUTIONS FINANCIERES PUBLIQUES: FEDERALES		SOUS-SECTEUR IX 2. INSTITUTIONS FINANCIERES PUBLIQUES: PROVINCIALES		SECTEUR X. ADMINISTRATION PUBLIQUE FEDERALE			
1977	1978	1977	1978	1977	1978	1977	1978		
MILLIONS DE DOLLARS									
25420	27532	16412	17778	8248	9754	37933	42091	TOTAL DES ACTIFS FINANCIERS .....	2100
-	-	-	-	-	-	-	-	RESERVES OFFICIELLES DE LIQUIDITES INTERNATIONALES:	
-	-	-	-	-	-	-	-	AVOIRS OFFICIELS EN OR ET EN DEVISES ETRANGERES	2210
-	-	-	-	-	-	-	-	FONDS MONETAIRE INTERNATIONAL, COMPTE GENERAL	2212
-	-	-	-	-	-	-	-	DROITS DE TIRAGE SPECIAUX	2213
1122	1738	86	137	1056	1601	4020	5955	ARGENT LIQUIDE ET DEPOTS:	2310
1122	1695	86	137	1016	1558	4015	5942	ARGENT LIQUIDE ET DEPOTS BANCAIRES	2311
40	43	-	-	40	43	-	-	DEPOTS DANS LES AUTRES INSTITUTIONS	2312
-	-	-	-	-	-	5	13	DEVISES ET DEPOTS ETRANGERS	2313
182	198	42	49	140	149	77	107	COMPTES A RECEVOIR:	2320
182	198	42	49	140	149	77	107	CREDIT A LA CONSOMMATION	2321
-	-	-	-	-	-	-	-	EFFETS COMMERCIAUX	2322
3165	6302	3935	4872	1230	1430	6152	6628	PRETS:	2330
3165	6302	3935	4872	1230	1430	6152	6628	PRETS BANCAIRES	2331
-	-	-	-	-	-	-	-	AUTRES PRETS	2332
140	232	115	197	25	35	-	-	BONS DU TRESOR FEDERAUX	2340
92	176	52	176	-	-	26	18	PAPIER DE SOCIETES DE FINANCEMENT ET AUTRE PAPIER A COURT TERM	2350
1044	11437	10588	10790	456	647	479	427	HYPOTHEQUES	2410
4431	5190	610	539	4021	4651	75	64	OBLIGATIONS:	2420
730	626	609	538	111	88	25	19	OBLIGATIONS FEDERALES	2421
2803	3414	1	1	2803	3413	14	16	OBLIGATIONS PROVINCIALES	2422
338	378	-	-	346	378	-	-	OBLIGATIONS MUNICIPALES	2423
731	772	-	-	761	772	36	29	AUTRES OBLIGATIONS CANADIENNES	2424
-	-	-	-	-	-	-	-	ASSURANCES-VIE ET RENTES	2430
1043	1123	626	671	421	452	24435	25958	CREANCES SUR DES ENTREPRISES ASSOCIEES:	2510
404	661	606	661	-	-	-	-	CONSTITUEES	2512
441	462	20	10	421	452	24435	25958	PUBLIQUES	2513
661	588	13	11	648	577	463	380	ACTIONS	2520
-	-	-	-	-	-	4	3	INVESTISSEMENTS ETRANGERS	2530
380	548	345	336	251	212	2202	2551	AUTRES ELEMENTS DE L'ACTIF FINANCIER	2610
-	-	-	-	-	-	-	-	RESERVES MONETAIRES OFFICIELLES (COMPENSATION)	2700
25435	29068	16962	18469	8971	10599	56132	71375	TOTAL DU PASSIF .....	3100
-	-	-	-	-	-	-	-	RESERVES OFFICIELLES DE LIQUIDITES INTERNATIONALES:	
-	-	-	-	-	-	-	-	AVOIRS OFFICIELS EN OR ET EN DEVISES ETRANGERES	3210
-	-	-	-	-	-	-	-	FONDS MONETAIRE INTERNATIONAL, COMPTE GENERAL	3212
-	-	-	-	-	-	-	-	DROITS DE TIRAGE SPECIAUX	3213
1518	1750	-	-	1518	1750	862	962	ARGENT LIQUIDE ET DEPOTS:	3310
1518	1750	-	-	1518	1750	879	959	ARGENT LIQUIDE ET DEPOTS BANCAIRES	3311
-	-	-	-	-	-	3	3	DEPOTS DANS LES AUTRES INSTITUTIONS	3312
-	-	-	-	-	-	-	-	DEVISES ET DEPOTS ETRANGERS	3313
178	213	49	68	129	145	119	131	COMPTES A PAYER:	3320
178	213	49	68	129	145	119	131	CREDIT A LA CONSOMMATION	3321
-	-	-	-	-	-	-	-	EFFETS COMMERCIAUX	3322
1006	1209	732	805	274	404	253	3806	EMPRUNTS:	3330
56	100	46	98	10	2	-	1632	EMPRUNTS BANCAIRES	3331
950	1109	686	707	264	402	253	2174	AUTRES EMPRUNTS	3332
-	-	-	-	-	-	10315	13135	BONS DU TRESOR FEDERAUX	3340
71	202	71	202	-	-	-	-	PAPIER DE SOCIETES DE FINANCEMENT ET AUTRE PAPIER A COURT TERM	3350
198	187	-	-	198	187	-	-	HYPOTHEQUES	3410
721	1197	497	810	224	387	39286	47059	OBLIGATIONS:	3420
-	-	-	-	224	387	39286	47059	OBLIGATIONS FEDERALES	3421
224	387	-	-	224	387	-	-	OBLIGATIONS PROVINCIALES	3422
497	810	497	810	-	-	-	-	OBLIGATIONS MUNICIPALES	3423
-	-	-	-	-	-	-	-	AUTRES OBLIGATIONS CANADIENNES	3424
-	-	-	-	-	-	1187	1162	ASSURANCES-VIE ET RENTES	3430
30010	22088	14035	15077	5975	7011	353	440	ENGAGEMENTS ENVERS DES ENTREPRISES ASSOCIEES:	3510
30010	22088	14035	15077	5975	7011	353	440	CONSTITUEES	3512
-	-	-	-	-	-	-	-	PUBLIQUES	3513
567	567	567	567	-	-	-	-	ACTIONS	3520
-	-	-	-	-	-	-	-	INVESTISSEMENTS ETRANGERS	3530
1664	1655	1011	940	653	715	3737	4680	AUTRES ELEMENTS DU PASSIF	3610
-	-	-	-	-	-	-	-	RESERVES MONETAIRES OFFICIELLES (COMPENSATION)	3700



TABLEAU 4-3. ETATS FINANCIERS DES SECTEURS ET DES SOUS-SECTEURS A LA FIN DES ANNEES 1977 ET 1978

SECTOR XII. SOCIAL SECURITY FUNDS		SUBSECTOR XII 1. SOCIAL SECURITY FUNDS: FEDERAL		SUBSECTOR XII 2. SOCIAL SECURITY FUNDS: PROVINCIAL		SECTOR XIII. REST OF THE WORLD		CATEGORIES	NUMERO DE CATEGORIE
1977	1978	1977	1978	1977	1978	1977	1978		
MILLIONS DE DOLLARS									
17253	19627	12623	14386	4630	5241	106028	124092	TOTAL DES ACTIFS FINANCIERS .....	2100
-	-	-	-	-	-	-	-	RESERVES OFFICIELLES DE LIQUIDITES INTERNATIONALES:	
-	-	-	-	-	-	-	-	AVOIRS OFFICIELS EN OR ET EN DEVISES ETRANGERES	2210
-	-	-	-	-	-	-	-	FONDS MONETAIRE INTERNATIONAL, COMPTE GENERAL	2211
-	-	-	-	-	-	-	-	DROITS DE TIRAGE SPECIAUX	2212
-	-	-	-	-	-	20712	21773	ARGENT LIQUIDE ET DEPOTS:	2310
-	-	-	-	-	-	2403	2417	ARGENT LIQUIDE ET DEPOTS BANCAIRES	2311
-	-	-	-	-	-	4	41	DEPOTS DANS LES AUTRES INSTITUTIONS	2312
-	-	-	-	-	-	10267	24715	DEVISES ET DEPOTS ETRANGERS	2313
-	-	-	-	-	-	-	-	COMPTES A RECEVOIR:	2320
-	-	-	-	-	-	-	-	CREDIT A LA CONSOMMATION	2321
-	-	-	-	-	-	-	-	EFFETS COMMERCIAUX	2322
-	-	-	-	-	-	3269	6043	PRETS:	2330
-	-	-	-	-	-	3269	6043	PRETS BANCAIRES	2331
-	-	-	-	-	-	-	-	AUTRES PRETS	2332
-	-	-	-	-	-	804	750	BONS DU TRESOR FEDERAUX	2340
-	-	-	-	-	-	1822	1952	PAPIER DE SOCIETES DE FINANCEMENT ET AUTRE PAPIER A COURT TERM	2350
-	-	-	-	-	-	1208	1268	HYPOTHEQUES	2410
12261	13936	12261	13936	-	-	33277	38578	OBLIGATIONS:	2420
77	89	77	89	-	-	1438	3826	OBLIGATIONS FEDERALES	2421
12184	13847	12184	13847	-	-	19310	20870	OBLIGATIONS PROVINCIALES	2422
-	-	-	-	-	-	302	290	OBLIGATIONS MUNICIPALES	2423
-	-	-	-	-	-	9527	10892	AUTRES OBLIGATIONS CANADIENNES	2424
-	-	-	-	-	-	-	-	ASSURANCES-VIE ET RENTES	2430
4920	5645	334	431	4586	5214	51713	58047	CREANCES SUR DES ENTREPRISES ASSOCIEES:	2510
4920	5645	334	431	4586	5214	51713	58047	CONSTITUEES	2511
-	-	-	-	-	-	3281	3007	PUBLIQUES	2513
-	-	-	-	-	-	-	-	ACTIONS	2520
-	-	-	-	-	-	-	-	INVESTISSEMENTS ETRANGERS	2530
72	46	28	19	44	27	-10058	-12726	AUTRES ELEMENTS DE L'ACTIF FINANCIER	2610
-	-	-	-	-	-	-	-	RESERVES MONETAIRES OFFICIELLES (COMPENSATION)	2700
-	-	-	-	-	-	52253	64371	TOTAL DU PASSIF .....	3100
-	-	-	-	-	-	5040	5413	RESERVES OFFICIELLES DE LIQUIDITES INTERNATIONALES:	
-	-	-	-	-	-	3556	4138	AVOIRS OFFICIELS EN OR ET EN DEVISES ETRANGERES	3210
-	-	-	-	-	-	932	460	FONDS MONETAIRE INTERNATIONAL, COMPTE GENERAL	3211
-	-	-	-	-	-	52	615	DROITS DE TIRAGE SPECIAUX	3212
-	-	-	-	-	-	17423	15992	ARGENT LIQUIDE ET DEPOTS:	3310
-	-	-	-	-	-	-	-	ARGENT LIQUIDE ET DEPOTS BANCAIRES	3311
-	-	-	-	-	-	-	-	DEPOTS DANS LES AUTRES INSTITUTIONS	3312
-	-	-	-	-	-	17423	15992	DEVISES ET DEPOTS ETRANGERS	3313
-	-	-	-	-	-	-	-	COMPTES A PAYER:	3320
-	-	-	-	-	-	-	-	CREDIT A LA CONSOMMATION	3321
-	-	-	-	-	-	-	-	EFFETS COMMERCIAUX	3322
-	-	-	-	-	-	11042	12929	EMPRUNTS:	3330
-	-	-	-	-	-	4223	5031	EMPRUNTS BANCAIRES	3331
-	-	-	-	-	-	6819	7898	AUTRES EMPRUNTS	3332
-	-	-	-	-	-	-	-	BONS DU TRESOR FEDERAUX	3340
-	-	-	-	-	-	-	-	PAPIER DE SOCIETES DE FINANCEMENT ET AUTRE PAPIER A COURT TERM	3350
-	-	-	-	-	-	-	-	HYPOTHEQUES	3410
-	-	-	-	-	-	-	-	OBLIGATIONS:	3420
-	-	-	-	-	-	-	-	OBLIGATIONS FEDERALES	3421
-	-	-	-	-	-	-	-	OBLIGATIONS PROVINCIALES	3422
-	-	-	-	-	-	-	-	OBLIGATIONS MUNICIPALES	3423
-	-	-	-	-	-	-	-	AUTRES OBLIGATIONS CANADIENNES	3424
-	-	-	-	-	-	-	-	ASSURANCES-VIE ET RENTES	3430
-	-	-	-	-	-	12813	23236	ENGAGEMENTS ENVERS DES ENTREPRISES ASSOCIEES:	3510
-	-	-	-	-	-	12813	23236	CONSTITUEES	3511
-	-	-	-	-	-	-	-	PUBLIQUES	3513
-	-	-	-	-	-	-	-	ACTIONS	3520
-	-	-	-	-	-	5243	6095	INVESTISSEMENTS ETRANGERS	3530
-	-	-	-	-	-	692	706	AUTRES ELEMENTS DU PASSIF	3610
-	-	-	-	-	-	-	-	RESERVES MONETAIRES OFFICIELLES (COMPENSATION)	3700

SEE TECHNICAL NOTE (B)  
VOIR LA NOTE TECHNIQUE (B)





CANSIM DATA BANK NUMBERS



NUMÉROS DE CANSIM

TABLE 5-1. THE FINANCIAL FLOW ACCOUNTS CROSS REFERENCED TO CANSIM DATA BANK NUMBERS

CATEGORY NO.	TRANSACTION CATEGORY	SERIES NO.	SECTORS & CORRESPONDING MATRIX NUMBERS						
			I & II 000701	III 000702	IV 000703	IV-1 000704	IV-2 000705	IV-3 000706	V 000707
			NUMBERS ARE PREFIXED BY 0						
1100	GROSS SAVING	1	150038	150072	150129	150186	150239	150294	150337
1101	RESIDUAL ERROR OF ESTIMATE, INC. & EXP. ACCOUNTS	1.1	...	...	...	...	...	...	...
1200	CAPITAL CONSUMPTION ALLOWANCES AND MISC. VAL. ADJ.	1.2	150039	150073	150130	150187	150240	150295	150338
1400	NET SAVING	1.3	150040	150074	150131	150188	150241	150296	...
1500	NON-FINANCIAL CAPITAL ACQUISITION	2	150041	150075	150132	150189	150242	150297	150339
1501	RESIDUAL ERROR OF ESTIMATE, INC. & EXP. ACCOUNTS	2.1	...	...	...	...	...	...	...
1600	GROSS FIXED CAPITAL FORMATION	2.2	150042	150076	150133	150190	150243	150298	150340
1700	VALUE OF PHYSICAL CHANGE IN INVENTORIES	2.3	150043	150077	150134	150191	150244	...	...
1800	NET PURCHASES OF EXISTING AND INTANGIBLE ASSETS	2.4	150030	150078	150135	150192	150245	150328	...
1900	NET LENDING OR BORROWING (1100-1500)	3	150044	150079	150136	150193	150246	150299	150341
2000	NET FINANCIAL INVESTMENT (2100-3100)	4	150045	150080	150137	150194	150247	150300	150342
2100	NET INCREASE IN FINANCIAL ASSETS	5	150046	150081	150138	150195	150248	150301	150343
2210	OFFICIAL INTERNATIONAL RESERVES	5.1	...	...	...	...	...	...	150344
2211	OFFICIAL HOLDINGS OF GOLD AND FOREIGN EXCHANGE	5.1.1	...	...	...	...	...	...	150345
2212	INTERNATIONAL MONETARY FUND, GENERAL ACCOUNT	5.1.2	...	...	...	...	...	...	150346
2213	SPECIAL DRAWING RIGHTS	5.1.3	...	...	...	...	...	...	150347
2310	CURRENCY AND DEPOSITS	5.2	150031	150082	150139	150196	150249	150302	...
2311	CURRENCY AND BANK DEPOSITS	5.2.1	150032	150083	150140	150197	150250	150303	...
2312	DEPOSITS IN OTHER INSTITUTIONS	5.2.2	150033	150084	150141	...	150251	150304	...
2313	FOREIGN CURRENCY AND DEPOSITS	5.2.3	150034	150085	150142	150198	150252	...	...
2320	RECEIVABLES	5.3	...	150086	...	...	...	...	...
2321	CONSUMER CREDIT	5.3.1	150048	150087	...	...	...	...	...
2322	TRADE	5.3.2	...	150088	150144	150200	150254	150306	...
2330	LOANS	5.4	...	...	...	...	...	...	...
2331	BANK LOANS	5.4.1	...	...	...	...	...	...	...
2332	OTHER LOANS	5.4.2	...	150090	150146	150202	150256	150308	150349
2340	GOVERNMENT OF CANADA TREASURY BILLS	5.5	150035	150091	150147	150203	150257	150309	150350
2350	FINANCE AND OTHER SHORT-TERM PAPERS	5.6	150036	150092	150148	150202	150258	...	150351
2410	MORTGAGES	5.7	150128	150093	150149	150204	150259	...	...
2420	BONDS	5.8	150037	150094	150150	150205	150260	150310	...
2421	GOVERNMENT OF CANADA BONDS	5.8.1	150062	150095	150151	150206	150261	150311	150353
2422	PROVINCIAL GOVERNMENT BONDS	5.8.2	150063	150096	150152	150207	150262	150312	...
2423	MUNICIPAL GOVERNMENT BONDS	5.8.3	150064	150097	150153	150208	150263	150313	...
2424	OTHER CANADIAN BONDS	5.8.4	150065	150098	150154	150209	150264	150314	...
2430	LIFE INSURANCE AND PENSIONS	5.9	150066	...	...	...	...	...	...
2510	CLAIMS ON ASSOCIATED ENTERPRISES	5.10	...	...	150155	150210	150285	...	...
2512	CORPORATE	5.10.2	...	150100	150156	150211	150286	...	...
2513	GOVERNMENT	5.10.3	...	...	150157	150212	150286	150316	150355
2520	STOCKS	5.11	150067	150101	150158	150236	150267	...	...
2530	FOREIGN INVESTMENTS	5.12	150068	150102	150159	150213	150268	...	...
2610	OTHER FINANCIAL ASSETS	5.13	150049	150103	150160	150214	150269	150317	150356
2700	OFFICIAL MONETARY RESERVE OFFSETS	5.14	...	...	...	...	...	...	...
3100	NET INCREASE IN LIABILITIES	6	150050	150104	150161	150215	150270	150318	150357
3210	OFFICIAL INTERNATIONAL RESERVES	6.1	...	...	...	...	...	...	...
3211	OFFICIAL HOLDINGS OF GOLD AND FOREIGN EXCHANGE	6.1.1	...	...	...	...	...	...	...
3212	INTERNATIONAL MONETARY FUND, GENERAL ACCOUNT	6.1.2	...	...	...	...	...	...	...
3213	SPECIAL DRAWING RIGHTS	6.1.3	...	...	...	...	...	...	...
3310	CURRENCY AND DEPOSITS	6.2	...	...	...	...	...	...	...
3311	CURRENCY AND BANK DEPOSITS	6.2.1	...	...	...	...	...	...	150359
3312	DEPOSITS IN OTHER INSTITUTIONS	6.2.2	...	...	...	...	...	...	...
3313	FOREIGN CURRENCY AND DEPOSITS	6.2.3	...	...	...	...	...	...	...
3320	PAYABLES	6.3	150069	...	...	...	...	...	...
3321	CONSUMER CREDIT	6.3.1	150070	...	...	...	...	...	...
3322	TRADE	6.3.2	150052	150106	150163	150217	150272	150319	...
3330	LOANS	6.4	150053	150107	150164	150218	150273	150320	...
3331	BANK LOANS	6.4.1	150054	150108	150165	150219	150274	150321	...
3332	OTHER LOANS	6.4.2	150055	150109	150166	150220	150275	150322	...
3340	GOVERNMENT OF CANADA TREASURY BILLS	6.5	...	...	...	...	...	...	...
3350	FINANCE AND OTHER SHORT-TERM PAPERS	6.6	150071	150110	150167	150221	150276	...	...
3410	MORTGAGES	6.7	150056	150111	150168	150222	150277	150329	...
3420	BONDS	6.8	...	...	150169	150223	150287	...	...
3421	GOVERNMENT OF CANADA BONDS	6.8.1	...	...	150170	150224	...	...	...
3422	PROVINCIAL GOVERNMENT BONDS	6.8.2	...	...	150171	...	150279	...	...
3423	MUNICIPAL GOVERNMENT BONDS	6.8.3	...	...	150180	...	...	150330	...
3424	OTHER CANADIAN BONDS	6.8.4	150058	150113	150176	150231	150288	...	...
3430	LIFE INSURANCE AND PENSIONS	6.9	...	...	...	...	...	...	...
3510	CLAIMS ON ASSOCIATED ENTERPRISES	6.10	...	...	150177	150229	...	...	...
3512	CORPORATE	6.10.2	...	150115	150178	150234	...	...	...
3513	GOVERNMENT	6.10.3	...	...	150173	150226	150281	150324	150361
3520	STOCKS	6.11	...	150116	150179	150235	150284	...	...
3530	FOREIGN INVESTMENTS	6.12	...	...	...	...	...	...	...
3610	OTHER LIABILITIES	6.13	...	150117	150174	150227	150282	150325	150362
3700	OFFICIAL MONETARY RESERVE OFFSETS	6.14	...	...	...	...	...	...	150363
4000	DISCREPANCY	7	150061	150118	150175	150228	150283	150326	150364

TABLEAU 5-1. NUMEROS DE CANSIM DES POSTES DES COMPTES DES FLUX FINANCIERS

SECTEURS ET NUMEROS DE MATRICES							NUMERO DE SERIE	CATEGORIE D'OPERATIONS	NUMERO DE CATEGORIE
V-1 000708	V-2 000709	V-3 000710	VI 000711	VI-1 000712	VI-2 000713	VI-2-1 000714			
LES NUMEROS COMMENCENT PAR 0									
150375	...	...	150455	150514	150559	150616	1	EPARGNE BRUTE	1100
...	...	...	...	...	...	...	1.1	ERREUR RESIDUELLE D'ESTIMATION	1101
150376	...	...	150456	150515	150560	150617	1.2	PROVISIONS POUR CONSOMMATION DE CAPITAL	1200
...	...	...	150457	150516	150561	150618	1.3	EPARGNE NETTE	1400
150377	...	...	150458	150517	150562	150619	2	ACQUISITION DE CAPITAL NON FINANCIER	1500
...	...	...	...	...	...	...	2.1	ERREUR RESIDUELLE D'ESTIMATION	1501
150378	...	...	150459	150518	150563	150620	2.2	FORMATION BRUTE DE CAPITAL FIXE	1600
...	...	...	...	...	...	...	2.3	VALEUR DE LA VARIATION MATERIELLE DES STOCKS	1700
...	...	...	150460	150519	150564	150621	2.4	ACHATS NETS D'ACTIFS EXISTANTS ET INTANGIBLES	1800
150379	...	...	150461	150520	150565	150622	3	PRET NET OU EMPRUNT NET (1100-1500)	1900
150380	150414	150435	150462	150521	150566	150623	4	INVESTISSEMENT FINANCIER NET (2100-3100)	2000
150381	150415	150436	150463	150522	150567	150624	5	VARIATION NETTE DE L'ACTIF FINANCIER	2100
...	150416	150437	...	...	...	...	5.1	RESERVES OFFICIELLES DE LIQUIDITES INTERNATIONALES	2210
150383	150417	150438	...	...	...	...	5.1.1	AVOIRS OFFICIELS EN OR ET EN DEVISES ETRANGERES	2211
...	150418	150439	...	...	...	...	5.1.2	FONDS MONETAIRE INTERNATIONAL, COMPTE GENERAL	2212
...	150419	...	...	...	...	...	5.1.3	DROITS DE TIRAGE SPECIAUX	2213
...	...	...	150464	150549	150568	150646	5.2	ARGENT LIQUIDE ET DEPOTS	2310
...	...	...	150465	150524	150569	150626	5.2.1	ARGENT LIQUIDE ET DEPOTS BANQUAIRES	2311
...	...	...	150466	...	150570	...	5.2.2	DEPOTS DANS LES AUTRES INSTITUTIONS	2312
...	...	...	150467	150550	150571	150647	5.2.3	DEVISES ET DEPOTS ETRANGERS	2313
...	...	...	...	...	...	...	5.3	COMPTES A RECEVOIR	2320
...	...	...	150469	150526	150573	150628	5.3.1	CREDIT A LA CONSOMMATION	2321
...	...	...	...	...	...	...	5.3.2	EFFETS COMMERCIAUX	2322
...	...	...	150470	...	...	...	5.4	PRETS	2330
...	...	...	150471	150528	...	...	5.4.1	PRETS BANQUAIRES	2331
150385	...	...	150472	...	150575	150630	5.4.2	AUTRES PRETS	2332
150386	...	...	150473	150529	150576	...	5.5	BONS DU TRESOR FEDERAUX	2340
150387	...	...	150474	150554	150577	...	5.6	PAPIER DE SOCIETES DE FINANCEMENT ET AUTRE PAPIER	2350
...	...	...	150475	150530	150578	150631	5.7	HYPOTHEQUES	2410
...	...	...	150476	150531	150579	150632	5.8	OBLIGATIONS	2420
150389	...	...	150477	150532	150580	150633	5.8.1	OBLIGATIONS FEDERALES	2421
...	...	...	150478	150533	150581	150634	5.8.2	OBLIGATIONS PROVINCIALES	2422
...	...	...	150479	150534	150582	150635	5.8.3	OBLIGATIONS MUNICIPALES	2423
...	...	...	150480	150535	150583	150636	5.8.4	AUTRES OBLIGATIONS CANADIENNES	2424
...	...	...	...	...	...	...	5.9	ASSURANCES-VIE ET RENTES	2430
...	...	...	...	...	...	...	5.10	CREANCES SUR DES ENTREPRISES ASSOCIEES	2510
...	...	...	150482	150537	150585	...	5.10.2	CONSTITUEES	2512
150391	...	...	...	...	...	...	5.10.3	PUBLIQUES	2513
...	...	...	150483	150555	150586	...	5.11	ACTIONS	2520
...	...	...	150484	150551	150587	...	5.12	INVESTISSEMENTS ETRANGERS	2530
150392	150420	...	150485	150538	150588	150637	5.13	AUTRES ELEMENTS DE L'ACTIF FINANCIER	2610
...	...	...	...	...	...	...	5.14	RESERVES MONETAIRES OFFICIELLES (COMPENSATION)	2700
150396	150421	150441	150486	150539	150589	150638	6	VARIATION NETTE DU PASSIF	3100
...	...	...	...	...	...	...	6.1	RESERVES OFFICIELLES DE LIQUIDITES INTERNATIONALES	3210
...	...	...	...	...	...	...	6.1.1	AVOIRS OFFICIELS EN OR ET EN DEVISES ETRANGERES	3211
...	...	...	...	...	...	...	6.1.2	FONDS MONETAIRE INTERNATIONAL, COMPTE GENERAL	3212
...	...	...	...	...	...	...	6.1.3	DROITS DE TIRAGE SPECIAUX	3213
...	...	...	150487	150552	150606	150648	6.2	ARGENT LIQUIDE ET DEPOTS	3310
150398	...	...	150488	150541	...	...	6.2.1	ARGENT LIQUIDE ET DEPOTS BANQUAIRES	3311
...	...	...	150489	...	150591	150640	6.2.2	DEPOTS DANS LES AUTRES INSTITUTIONS	3312
...	...	...	150504	150553	150607	150649	6.2.3	DEVISES ET DEPOTS ETRANGERS	3313
...	...	...	...	...	...	...	6.3	COMPTES A PAYER	3320
...	...	...	...	...	...	...	6.3.1	CREDIT A LA CONSOMMATION	3321
...	...	...	...	...	...	...	6.3.2	EFFETS COMMERCIAUX	3322
...	...	...	150492	...	150594	...	6.4	EMPRUNTS	3330
...	...	...	150493	...	150595	150642	6.4.1	EMPRUNTS BANQUAIRES	3331
...	...	...	150494	150543	150596	...	6.4.2	AUTRES EMPRUNTS	3332
...	...	...	...	...	...	...	6.5	BONS DU TRESOR FEDERAUX	3340
...	...	...	150495	...	150597	...	6.6	PAPIER DE SOCIETES DE FINANCEMENT ET AUTRE PAPIER	3350
...	...	...	150505	...	150608	...	6.7	HYPOTHEQUES	3410
...	...	...	...	...	...	...	6.8	OBLIGATIONS	3420
...	...	...	...	...	...	...	6.8.1	OBLIGATIONS FEDERALES	3421
...	...	...	...	...	...	...	6.8.2	OBLIGATIONS PROVINCIALES	3422
...	...	...	...	...	...	...	6.8.3	OBLIGATIONS MUNICIPALES	3423
...	...	...	150498	150545	150600	...	6.8.4	AUTRES OBLIGATIONS CANADIENNES	3424
...	...	...	...	...	...	...	6.9	ASSURANCES-VIE ET RENTES	3430
...	...	...	...	...	...	...	6.10	ENGAGEMENTS ENVERS DES ENTREPRISES ASSOCIEES	3510
...	...	...	150500	...	150602	...	6.10.2	CONSTITUEES	3512
...	150423	150443	...	...	...	...	6.10.3	PUBLIQUES	3513
...	...	...	150501	150546	150603	150643	6.11	ACTIONS	3520
...	...	...	...	...	...	...	6.12	INVESTISSEMENTS ETRANGERS	3530
150399	...	...	150502	150547	150604	150644	6.13	AUTRES ELEMENTS DU PASSIF	3610
150402	...	...	...	...	...	...	6.14	RESERVES MONETAIRES OFFICIELLES (COMPENSATION)	3700
150403	150424	150444	150503	150548	150605	150645	7	DIVERGENCE (1900-2000)	4000

TABLE 5-1. THE FINANCIAL FLOW ACCOUNTS CROSS REFERENCED TO CANSIM DATA BANK NUMBERS

CATEGORY NO.	TRANSACTION CATEGORY	SERIES NO.	SECTORS & CORRESPONDING MATRIX NUMBERS						
			VI-2.2 000715	VI-2.3 000716	VI-2.4 000717	VII 000719	VII-1 000720	VII-2 000721	VII-3 000723
			NUMBERS ARE PREFIXED BY 0						
1100	GROSS SAVING	1	150656	150700	150748	150852	150902	150941	151023
1101	RESIDUAL ERROR OF ESTIMATE, INC. & EXP. ACCOUNTS	1.1	...	...	...	...	...	...	...
1200	CAPITAL CONSUMPTION ALLOWANCES AND MISC. VAL. ADJ.	1.2	150657	150701	150749	150853	150903	...	...
1400	NET SAVING	1.3	150658	150702	150750	150854	150904	...	...
1500	NON-FINANCIAL CAPITAL ACQUISITION	2	150659	150703	150751	150855	150905	150942	151024
1501	RESIDUAL ERROR OF ESTIMATE, INC. & EXP. ACCOUNTS	2.1	...	...	...	...	...	...	...
1500	GROSS FIXED CAPITAL FORMATION	2.2	150660	150704	150752	150856	150906	150943	...
1700	VALUE OF PHYSICAL CHANGE IN INVENTORIES	2.3	...	...	...	...	...	...	...
1800	NET PURCHASES OF EXISTING AND INTANGIBLE ASSETS	2.4	150661	150705	150753	150857	150907	150944	151025
1900	NET LENDING OR BORROWING (1100-1500)	3	150662	150706	150754	150858	150908	150945	151026
2000	NET FINANCIAL INVESTMENT (2100-3100)	4	150663	150707	150755	150859	150909	150946	151027
2100	NET INCREASE IN FINANCIAL ASSETS	5	150664	150708	150756	150860	150910	150947	151028
2210	OFFICIAL INTERNATIONAL RESERVES	5.1	...	...	...	...	...	...	...
2211	OFFICIAL HOLDINGS OF GOLD AND FOREIGN EXCHANGE	5.1.1	...	...	...	...	...	...	...
2212	INTERNATIONAL MONETARY FUND, GENERAL ACCOUNT	5.1.2	...	...	...	...	...	...	...
2213	SPECIAL DRAWING RIGHTS	5.1.3	...	...	...	...	...	...	...
2310	CURRENCY AND DEPOSITS	5.2	150665	150709	150757	150861	150911	150948	151029
2311	CURRENCY AND BANK DEPOSITS	5.2.1	150666	150710	150758	150862	150912	150949	151030
2312	DEPOSITS IN OTHER INSTITUTIONS	5.2.2	150667	150711	150759	150863	150913	150950	151031
2313	FOREIGN CURRENCY AND DEPOSITS	5.2.3	150668	150712	150760	150864	150914	...	151048
2320	RECEIVABLES	5.3	...	...	...	150865	...	...	...
2321	CONSUMER CREDIT	5.3.1	150670	150742	150788	150866	150916	...	...
2322	TRADE	5.3.2	...	...	...	150867	...	150952	151033
2330	LOANS	5.4	...	...	...	...	...	...	...
2331	BANK LOANS	5.4.1	...	...	...	...	...	...	...
2332	OTHER LOANS	5.4.2	150672	150714	150762	150869	150918	150954	151046
2340	GOVERNMENT OF CANADA TREASURY BILLS	5.5	150692	150715	150763	150870	150919	...	151049
2350	FINANCE AND OTHER SHORT-TERM PAPERS	5.6	150690	150716	150764	150871	150920	...	151047
2410	MORTGAGES	5.7	150673	150717	150765	150872	150921	150955	151034
2420	BONDS	5.8	150674	150718	150766	150873	150922	150956	151035
2421	GOVERNMENT OF CANADA BONDS	5.8.1	150675	150719	150767	150874	150923	150957	151036
2422	PROVINCIAL GOVERNMENT BONDS	5.8.2	150676	150720	150768	150875	150924	150958	151037
2423	MUNICIPAL GOVERNMENT BONDS	5.8.3	150677	150721	150769	150876	150925	150959	151038
2424	OTHER CANADIAN BONDS	5.8.4	150678	150722	150770	150877	150926	150960	151039
2430	LIFE INSURANCE AND PENSIONS	5.9	...	...	...	...	...	...	...
2510	CLAIMS ON ASSOCIATED ENTERPRISES	5.10	...	...	...	...	...	...	...
2512	CORPORATE	5.10.2	150680	150724	150772	...	...	...	...
2513	GOVERNMENT	5.10.3	...	...	...	...	...	...	...
2520	STOCKS	5.11	150691	150725	150773	150880	150927	150961	151040
2530	FOREIGN INVESTMENTS	5.12	...	150726	150774	150881	...	150962	151041
2610	OTHER FINANCIAL ASSETS	5.13	150681	150727	150775	150882	150931	150963	151042
2700	OFFICIAL MONETARY RESERVE OFFSETS	5.14	...	...	...	...	...	...	...
3100	NET INCREASE IN LIABILITIES	6	150682	150728	150776	150883	150928	150964	151043
3210	OFFICIAL INTERNATIONAL RESERVES	6.1	...	...	...	...	...	...	...
3211	OFFICIAL HOLDINGS OF GOLD AND FOREIGN EXCHANGE	6.1.1	...	...	...	...	...	...	...
3212	INTERNATIONAL MONETARY FUND, GENERAL ACCOUNT	6.1.2	...	...	...	...	...	...	...
3213	SPECIAL DRAWING RIGHTS	6.1.3	...	...	...	...	...	...	...
3310	CURRENCY AND DEPOSITS	6.2	...	...	...	...	...	...	...
3311	CURRENCY AND BANK DEPOSITS	6.2.1	...	...	...	...	...	...	...
3312	DEPOSITS IN OTHER INSTITUTIONS	6.2.2	150684	150730	150778	...	...	...	...
3313	FOREIGN CURRENCY AND DEPOSITS	6.2.3	...	...	...	...	...	...	...
3320	PAYABLES	6.3	...	...	...	...	...	...	...
3321	CONSUMER CREDIT	6.3.1	...	...	...	...	...	...	...
3322	TRADE	6.3.2	...	...	...	...	...	...	...
3330	LOANS	6.4	150685	150731	150779	...	...	...	...
3331	BANK LOANS	6.4.1	150686	150732	150780	...	...	...	...
3332	OTHER LOANS	6.4.2	150687	150733	150781	...	...	...	...
3340	GOVERNMENT OF CANADA TREASURY BILLS	6.5	...	...	...	...	...	...	...
3350	FINANCE AND OTHER SHORT-TERM PAPERS	6.6	...	150741	150791	...	...	...	...
3410	MORTGAGES	6.7	...	150743	150790	...	...	...	...
3420	BONDS	6.8	...	...	...	...	...	...	...
3421	GOVERNMENT OF CANADA BONDS	6.8.1	...	...	...	...	...	...	...
3422	PROVINCIAL GOVERNMENT BONDS	6.8.2	...	...	...	...	...	...	...
3423	MUNICIPAL GOVERNMENT BONDS	6.8.3	...	...	...	...	...	...	...
3424	OTHER CANADIAN BONDS	6.8.4	150693	150740	150789	...	...	...	...
3430	LIFE INSURANCE AND PENSIONS	6.9	...	...	...	...	...	...	...
3510	CLAIMS ON ASSOCIATED ENTERPRISES	6.10	...	...	...	150886	150929	150965	151044
3512	CORPORATE	6.10.2	...	150735	150783	...	...	...	...
3513	GOVERNMENT	6.10.3	...	...	...	...	...	...	...
3520	STOCKS	6.11	...	150736	150784	...	...	...	...
3530	FOREIGN INVESTMENTS	6.12	...	...	...	...	...	...	...
3610	OTHER LIABILITIES	6.13	150688	150737	150785	...	...	...	...
3700	OFFICIAL MONETARY RESERVE OFFSETS	6.14	...	...	...	...	...	...	...
4000	DISCREPANCY	7	150689	150738	150786	150891	150930	150966	151045

TABLEAU 5-1. NUMEROS DE CANSIM DES POSTES DES COMPTES DES FLUX FINANCIERS

SECTEURS ET NUMEROS DE MATRICES							NUMERO DE SERIE	CATEGORIE D'OPERATIONS	NUMERO DE CATEGORIE
VIII 000724	VIII-1 000725	VIII-2 000726	VIII-3 000722	VIII-4 000742	VIII-5 000718	VIII-6 000728			
LES NUMEROS COMMENCENT PAR D									
151056	151114	151161	150977	151866	150797	151250	1	EPARGNE BRUTE	1100
...	...	...	...	...	...	...	1.1	ERREUR RESIDUELLE D'ESTIMATION	1101
151057	...	...	150978	151867	150798	151251	1.2	PROVISIONS POUR CONSOMMATION DE CAPITAL	1200
151058	151115	151162	150979	151868	150799	151252	1.3	EPARGNE NETTE	1400
151059	151116	151163	150980	151869	150800	151253	2	ACQUISITION DE CAPITAL NON FINANCIER	1500
...	...	...	...	...	...	...	2.1	ERREUR RESIDUELLE D'ESTIMATION	1501
151060	151117	...	150981	...	150801	151254	2.2	FORMATION BRUTE DE CAPITAL FIXE	1600
...	...	...	...	...	...	...	2.3	VALEUR DE LA VARIATION MATERIELLE DES STOCKS	1700
151061	151118	151195	150982	151871	150802	151255	2.4	ACHATS NETS D'ACTIFS EXISTANTS ET INTANGIBLES	1800
151062	151119	151164	150983	151872	150803	151256	3	PRET NET DU EMPRUNT NET (1100-1500)	1900
151063	151120	151165	150984	151873	150804	151257	4	INVESTISSEMENT FINANCIER NET (2100-3100)	2000
151064	151121	151166	150985	151874	150805	151258	5	VARIATION NETTE DE L'ACTIF FINANCIER	2100
...	...	...	...	...	...	...	5.1	RESERVES OFFICIELLES DE LIQUIDITES INTERNATIONALES	2210
...	...	...	...	...	...	...	5.1.1	AVOIRS OFFICIELS EN DR ET EN DEVICES ETRANGERS	2211
...	...	...	...	...	...	...	5.1.2	FONDS MONETAIRE INTERNATIONAL, COMPTE GENERAL	2212
...	...	...	...	...	...	...	5.1.3	DROITS DE TIRAGE SPECIAUX	2213
151065	151122	151167	150986	151875	150806	151259	5.2	ARGENT LIQUIDE ET DEPOTS	2310
151066	151123	151168	150987	151876	150807	151260	5.2.1	ARGENT LIQUIDE ET DEPOTS BANQUIAIRES	2311
151067	151124	151169	150988	151877	150808	151261	5.2.2	DEPOTS DANS LES AUTRES INSTITUTIONS	2312
151068	151125	151170	150989	151878	150809	151262	5.2.3	DEVICES ET DEPOTS ETRANGERS	2313
151069	...	...	...	...	...	...	5.3	COMPTES A RECEVOIR	2320
151070	...	...	...	...	150811	151264	5.3.1	CREDIT A LA CONSOMMATION	2321
151071	...	...	150991	...	...	...	5.3.2	EFFETS COMMERCIAUX	2322
...	...	...	...	...	...	...	5.4	PRETS	2330
...	...	...	...	...	...	...	5.4.1	PRETS BANQUIAIRES	2331
151073	151129	152002	...	151905	150813	151267	5.4.2	AUTRES PRETS	2332
151074	151130	151173	150992	151880	150814	151268	5.5	BONS DU TRESOR FEDERAUX	2340
151075	151131	151194	150993	151881	150815	151269	5.6	PAPIER DE SOCIETES DE FINANCEMENT ET AUTRE PAPIER	2350
151076	...	151174	150994	151882	150816	151270	5.7	HYPOTHEQUES	2410
151077	151132	151175	150995	151883	150817	151271	5.8	OBLIGATIONS	2420
151078	151133	151176	150996	151884	150818	151272	5.8.1	OBLIGATIONS FEDERALES	2421
151079	151134	151177	150997	151885	150819	151273	5.8.2	OBLIGATIONS PROVINCIALES	2422
151080	151135	151178	150998	151886	150820	151274	5.8.3	OBLIGATIONS MUNICIPALES	2423
151081	151136	151179	150999	151887	150821	151275	5.8.4	AUTRES OBLIGATIONS CANADIENNES	2424
...	...	...	...	...	...	...	5.9	ASSURANCES-VIE ET RENTES	2430
...	...	...	...	...	...	...	5.10	CREANCES SUR DES ENTREPRISES ASSOCIEES	2510
151083	151138	151181	151001	151888	150823	151277	5.10.2	CONSTITUEES	2512
...	...	...	...	...	...	...	5.10.3	PUBLIQUES	2513
151084	151139	151182	151002	151889	150824	151278	5.11	ACTIONS	2520
151085	151140	151183	151003	151890	150825	151279	5.12	INVESTISSEMENTS ETRANGERS	2530
151086	151141	151184	151004	151891	150826	151280	5.13	AUTRES ELEMENTS DE L'ACTIF FINANCIER	2610
...	...	...	...	...	...	...	5.14	RESERVES MONETAIRES OFFICIELLES (COMPENSATION)	2700
151087	151142	151185	151005	151892	150827	151281	6	VARIATION NETTE DU PASSIF	3100
...	...	...	...	...	...	...	6.1	RESERVES OFFICIELLES DE LIQUIDITES INTERNATIONALES	3210
...	...	...	...	...	...	...	6.1.1	AVOIRS OFFICIELS EN DR ET EN DEVICES ETRANGERS	3211
...	...	...	...	...	...	...	6.1.2	FONDS MONETAIRE INTERNATIONAL, COMPTE GENERAL	3212
...	...	...	...	...	...	...	6.1.3	DROITS DE TIRAGE SPECIAUX	3213
...	...	...	...	...	...	...	6.2	ARGENT LIQUIDE ET DEPOTS	3310
...	...	...	...	...	...	...	6.2.1	ARGENT LIQUIDE ET DEPOTS BANQUIAIRES	3311
151089	...	...	...	...	...	151283	6.2.2	DEPOTS DANS LES AUTRES INSTITUTIONS	3312
...	...	...	...	...	...	...	6.2.3	DEVICES ET DEPOTS ETRANGERS	3313
...	...	...	...	...	...	...	6.3	COMPTES A PAYER	3320
...	...	...	...	...	...	...	6.3.1	CREDIT A LA CONSOMMATION	3321
151091	...	...	151007	...	...	...	6.3.2	EFFETS COMMERCIAUX	3322
151092	151143	151188	151013	151893	151830	151286	6.4	EMPRUNTS	3330
151093	151144	151189	151014	151894	150831	151287	6.4.1	EMPRUNTS BANQUIAIRES	3331
151094	151145	151190	151015	151895	150832	151288	6.4.2	AUTRES EMPRUNTS	3332
...	...	...	...	...	...	...	6.5	BONS DU TRESOR FEDERAUX	3340
151095	151151	...	...	151896	150833	151289	6.6	PAPIER DE SOCIETES DE FINANCEMENT ET AUTRE PAPIER	3350
151096	...	...	151016	...	150834	151290	6.7	HYPOTHEQUES	3410
...	...	...	...	...	...	...	6.8	OBLIGATIONS	3420
...	...	...	...	...	...	...	6.8.1	OBLIGATIONS FEDERALES	3421
...	...	...	...	...	...	...	6.8.2	OBLIGATIONS PROVINCIALES	3422
...	...	...	...	...	...	...	6.8.3	OBLIGATIONS MUNICIPALES	3423
151098	...	...	...	151897	150836	151292	6.8.4	AUTRES OBLIGATIONS CANADIENNES	3424
...	...	...	...	...	...	...	6.9	ASSURANCES-VIE ET RENTES	3430
...	...	...	...	...	...	...	6.10	ENGAGEMENTS ENVERS DES ENTREPRISES ASSOCIEES	3510
151100	151147	...	151009	151898	150838	151294	6.10.2	CONSTITUEES	3512
...	...	...	...	...	...	...	6.10.3	PUBLIQUES	3513
151101	151148	151191	151010	151899	150839	151295	6.11	ACTIONS	3520
...	...	...	...	...	...	...	6.12	INVESTISSEMENTS ETRANGERS	3530
151102	151149	151192	151011	151900	150840	151296	6.13	AUTRES ELEMENTS DU PASSIF	3610
...	...	...	...	...	...	...	6.14	RESERVES MONETAIRES OFFICIELLES (COMPENSATION)	3700
151103	151150	151193	151012	151901	150841	151297	7	DIVERGENCE (1900-2000)	4000

TABLE 5-1. THE FINANCIAL FLOW ACCOUNTS CROSS REFERENCED TO CANSIM DATA BANK NUMBERS

CATEGORY NO.	TRANSACTION CATEGORY	SERIES NO.	SECTORS & CORRESPONDING MATRIX NUMBERS						
			IX 000729	IX-1 000730	IX-2 000731	X 000732	XI 000733	XI-1 000734	XI-2 000735
			NUMBERS ARE PREFIXED BY D						
1100	GROSS SAVING	1	151308	151365	151409	151464	151526	151582	151636
1101	RESIDUAL ERROR OF ESTIMATE, INC. & EXP. ACCOUNTS	1.1	...	...	...	...	...	...	...
1200	CAPITAL CONSUMPTION ALLOWANCES AND MISC. VAL. ADJ.	1.2	151309	151366	151410	151465	151527	151583	151637
1400	NET SAVING	1.3	151310	151367	151411	151466	151528	151584	151638
1500	NON-FINANCIAL CAPITAL ACQUISITION	2	151311	151368	151412	151467	151529	151585	151639
1501	RESIDUAL ERROR OF ESTIMATE, INC. & EXP. ACCOUNTS	2.1	...	...	...	...	...	...	...
1600	GROSS FIXED CAPITAL FORMATION	2.2	151312	...	151413	151468	151530	151586	151640
1700	VALUE OF PHYSICAL CHANGE IN INVENTORIES	2.3	151313	...	151414	151469	151531	151587	151641
1800	NET PURCHASES OF EXISTING AND INTANGIBLE ASSETS	2.4	151314	151369	151415	151470	151532	151588	151642
1900	NET LENDING OR BORROWING (1100-1500)	3	151315	151370	151416	151471	151533	151589	151643
2000	NET FINANCIAL INVESTMENT (2100-3100)	4	151316	151371	151417	151472	151534	151590	151644
2100	NET INCREASE IN FINANCIAL ASSETS	5	151317	151372	151418	151473	151535	151591	151645
2210	OFFICIAL INTERNATIONAL RESERVES	5.1	...	...	...	...	...	...	...
2211	OFFICIAL HOLDINGS OF GOLD AND FOREIGN EXCHANGE	5.1.1	...	...	...	...	...	...	...
2212	INTERNATIONAL MONETARY FUND, GENERAL ACCOUNT	5.1.2	...	...	...	...	...	...	...
2213	SPECIAL DRAWING RIGHTS	5.1.3	...	...	...	...	...	...	...
2310	CURRENCY AND DEPOSITS	5.2	151318	151241	151419	151474	151536	151592	151646
2311	CURRENCY AND BANK DEPOSITS	5.2.1	151319	151374	151420	151475	151537	151593	151647
2312	DEPOSITS IN OTHER INSTITUTIONS	5.2.2	151320	...	151421	151476	151538	151594	151648
2313	FOREIGN CURRENCY AND DEPOSITS	5.2.3	151321	151243	151422	151477	151539	151595	151649
2320	RECEIVABLES	5.3	...	...	...	...	...	...	...
2321	CONSUMER CREDIT	5.3.1	...	...	...	...	...	...	...
2322	TRADE	5.3.2	151323	151376	151424	151479	151541	151597	151651
2330	LOANS	5.4	...	...	...	...	...	...	...
2331	BANK LOANS	5.4.1	...	...	...	...	...	...	...
2332	OTHER LOANS	5.4.2	151325	151378	151426	151481	151543	151599	151653
2340	GOVERNMENT OF CANADA TREASURY BILLS	5.5	151326	151379	151455	151482	151544	151600	151654
2350	FINANCE AND OTHER SHORT-TERM PAPERS	5.6	151327	151399	151427	151483	151545	...	...
2410	MORTGAGES	5.7	151328	151380	151428	151484	151546	151601	...
2420	BONDS	5.8	151329	151381	151429	151485	151547	151602	151655
2421	GOVERNMENT OF CANADA BONDS	5.8.1	151330	151382	151430	151486	151548	151603	151656
2422	PROVINCIAL GOVERNMENT BONDS	5.8.2	151331	151383	151431	151487	151549	151604	151657
2423	MUNICIPAL GOVERNMENT BONDS	5.8.3	151332	151384	151432	151488	151550	151605	151658
2424	OTHER CANADIAN BONDS	5.8.4	151333	151385	151433	151489	151551	151606	151659
2430	LIFE INSURANCE AND PENSIONS	5.9	...	...	...	...	...	...	...
2510	CLAIMS ON ASSOCIATED ENTERPRISES	5.10	151355	151402	...	...	...	...	...
2512	CORPORATE	5.10.2	151356	151403	...	...	...	...	...
2513	GOVERNMENT	5.10.3	151355	151387	151435	151491	151553	151608	151661
2520	STOCKS	5.11	151336	151400	151436	151492	151554	151609	...
2530	FOREIGN INVESTMENTS	5.12	151337	...	151437	151493	151555	151610	...
2610	OTHER FINANCIAL ASSETS	5.13	151338	151388	151438	151494	151556	151611	151662
2700	OFFICIAL MONETARY RESERVE OFFSETS	5.14	...	...	...	...	...	...	...
3100	NET INCREASE IN LIABILITIES	6	151339	151389	151439	151495	151557	151612	151663
3210	OFFICIAL INTERNATIONAL RESERVES	6.1	...	...	...	...	...	...	...
3211	OFFICIAL HOLDINGS OF GOLD AND FOREIGN EXCHANGE	6.1.1	...	...	...	...	...	...	...
3212	INTERNATIONAL MONETARY FUND, GENERAL ACCOUNT	6.1.2	...	...	...	...	...	...	...
3213	SPECIAL DRAWING RIGHTS	6.1.3	...	...	...	...	...	...	...
3310	CURRENCY AND DEPOSITS	6.2	...	...	...	151496	...	...	...
3311	CURRENCY AND BANK DEPOSITS	6.2.1	...	...	...	151497	...	...	...
3312	DEPOSITS IN OTHER INSTITUTIONS	6.2.2	151341	...	151441	151498	...	...	...
3313	FOREIGN CURRENCY AND DEPOSITS	6.2.3	...	...	...	...	...	...	...
3320	PAYABLES	6.3	...	...	...	...	...	...	...
3321	CONSUMER CREDIT	6.3.1	...	...	...	...	...	...	...
3322	TRADE	6.3.2	151343	151391	151443	151500	151559	151614	151665
3330	LOANS	6.4	151344	151408	151444	151516	151560	151615	151666
3331	BANK LOANS	6.4.1	151345	151393	151445	151517	151561	151616	151667
3332	OTHER LOANS	6.4.2	151346	151406	151446	151502	151562	151617	151668
3340	GOVERNMENT OF CANADA TREASURY BILLS	6.5	...	...	...	151503	...	...	...
3350	FINANCE AND OTHER SHORT-TERM PAPERS	6.6	151347	151394	...	...	151572	151626	151675
3410	MORTGAGES	6.7	151348	...	151447	...	151563	151618	...
3420	BONDS	6.8	151360	...	...	...	151564	151619	...
3421	GOVERNMENT OF CANADA BONDS	6.8.1	...	...	...	151505	...	...	...
3422	PROVINCIAL GOVERNMENT BONDS	6.8.2	151350	...	151449	...	151565	151620	...
3423	MUNICIPAL GOVERNMENT BONDS	6.8.3	...	...	...	...	151566	...	151670
3424	OTHER CANADIAN BONDS	6.8.4	151361	151407	...	...	151567	...	...
3430	LIFE INSURANCE AND PENSIONS	6.9	...	...	...	151506	...	...	...
3510	CLAIMS ON ASSOCIATED ENTERPRISES	6.10	151358	151404	...	...	...	...	...
3512	CORPORATE	6.10.2	151359	151405	...	...	...	...	...
3513	GOVERNMENT	6.10.3	151352	151396	151451	151508	151569	151623	151672
3520	STOCKS	6.11	151357	151401	151454	...	...	...	...
3530	FOREIGN INVESTMENTS	6.12	...	...	...	...	...	...	...
3610	OTHER LIABILITIES	6.13	151353	151397	151452	151509	151570	151624	151673
3700	OFFICIAL MONETARY RESERVE OFFSETS	6.14	...	...	...	...	...	...	...
4000	DISCREPANCY	7	151354	151398	151453	151515	151571	151625	151674

TABLEAU 5-1. NUMEROS DE CANSIM DES POSTES DES COMPTES DES FLUX FINANCIERS

SECTEURS ET NUMEROS DE MATRICES						NUMERO DE SERIE	CATEGORIE D'OPERATIONS	NUMERO DE CATEGORIE
XI-3 000736	XII 000737	XII-1 000738	XII-2 000739	XIII 000740	XIV 000741			
LES NUMEROS COMMENCENT PAR 0								
151685	151731	151755	151779	151799	151849	1	EPARGNE BRUTE	1100
...	...	...	...	...	151850	1.1	ERREUR RESIDUELLE D'ESTIMATION	1101
151686	...	...	...	...	...	1.2	PROVISIONS POUR CONSOMMATION DE CAPITAL	1200
151687	151732	151756	151780	151800	...	1.3	EPARGNE NETTE	1400
151690	151733	151757	151781	151801	151851	2	ACQUISITION DE CAPITAL NON FINANCIER	1500
...	...	...	...	...	151852	2.1	ERREUR RESIDUELLE D'ESTIMATION	1501
151689	...	...	...	...	...	2.2	FORMATION BRUTE DE CAPITAL FIXE	1600
151690	...	...	...	...	...	2.3	VALEUR DE LA VARIATION MATERIELLE DES STOCKS	1700
151691	...	...	...	151802	...	2.4	ACHATS NETS D'ACTIFS EXISTANTS ET INTANGIBLES	1800
151692	151734	151758	151782	151803	151853	3	PRET NET OU EMPRUNT NET (1100-1500)	1900
151693	151735	151759	151783	151804	151854	4	INVESTISSEMENT FINANCIER NET (2100-3100)	2000
151694	151736	151760	151784	151805	...	5	VARIATION NETTE DE L'ACTIF FINANCIER	2100
...	...	...	...	...	...	5.1	RESERVES OFFICIELLES DE LIQUIDITES INTERNATIONALES	2210
...	...	...	...	...	...	5.1.1	AVOIRS OFFICIELS EN OR ET EN DEVICES ETRANGERES	2211
...	...	...	...	...	...	5.1.2	FONDS MONETAIRE INTERNATIONAL, COMPTE GENERAL	2212
...	...	...	...	...	...	5.1.3	DROITS DE TIRAGE SPECIAUX	2213
151695	...	...	...	151839	...	5.2	ARGENT LIQUIDE ET DEPOTS	2310
151696	...	...	...	151807	...	5.2.1	ARGENT LIQUIDE ET DEPOTS BANQUAIRES	2311
151697	...	...	...	151808	...	5.2.2	DEPOTS DANS LES AUTRES INSTITUTIONS	2312
...	...	...	...	151840	...	5.2.3	DEVICES ET DEPOTS ETRANGERES	2313
...	...	...	...	...	...	5.3	COMPTES A RECEVOIR	2320
...	...	...	...	...	...	5.3.1	CREDIT A LA CONSOMMATION	2321
151699	...	...	...	...	...	5.3.2	EFFETS COMMERCIAUX	2322
...	...	...	...	...	...	5.4	PRETS	2330
...	...	...	...	...	...	5.4.1	PRETS BANQUAIRES	2331
...	...	...	...	151810	...	5.4.2	AUTRES PRETS	2332
151700	...	...	...	151811	...	5.5	BONS DU TRESOR FEDERAUX	2340
151701	...	...	...	151812	...	5.6	PAPIER DE SOCIETES DE FINANCEMENT ET AUTRE PAPIER	2350
151702	...	...	...	151843	...	5.7	HYPOTHEQUES	2410
151703	151737	151761	...	151813	...	5.8	OBLIGATIONS	2420
151704	151738	151762	...	151814	...	5.8.1	OBLIGATIONS FEDERALES	2421
151705	151739	151763	...	151815	...	5.8.2	OBLIGATIONS PROVINCIALES	2422
151706	...	...	...	151816	...	5.8.3	OBLIGATIONS MUNICIPALES	2423
151707	...	...	...	151817	...	5.8.4	AUTRES OBLIGATIONS CANADIENNES	2424
...	...	...	...	...	...	5.9	ASSURANCES-VIE ET RENTES	2430
...	...	...	...	...	...	5.10	CREANCES SUR DES ENTREPRISES ASSOCIEES	2510
...	...	...	...	151819	...	5.10.2	CONSTITUEES	2512
...	151741	151765	151786	...	...	5.10.3	PUBLIQUES	2513
151708	...	...	...	151820	...	5.11	ACTIONS	2520
...	...	...	...	...	...	5.12	INVESTISSEMENTS ETRANGERS	2530
151709	151742	151766	151789	151821	...	5.13	AUTRES ELEMENTS DE L'ACTIF FINANCIER	2610
...	...	...	...	151824	...	5.14	RESERVES MONETAIRES OFFICIELLES (COMPENSATION)	2700
151710	151743	151767	151787	151825	...	6	VARIATION NETTE DU PASSIF	3100
...	...	...	...	151826	...	6.1	RESERVES OFFICIELLES DE LIQUIDITES INTERNATIONALES	3210
...	...	...	...	151827	...	6.1.1	AVOIRS OFFICIELS EN OR ET EN DEVICES ETRANGERES	3211
...	...	...	...	151828	...	6.1.2	FONDS MONETAIRE INTERNATIONAL, COMPTE GENERAL	3212
...	...	...	...	151829	...	6.1.3	DROITS DE TIRAGE SPECIAUX	3213
...	...	...	...	...	...	6.2	ARGENT LIQUIDE ET DEPOTS	3310
...	...	...	...	...	...	6.2.1	ARGENT LIQUIDE ET DEPOTS BANQUAIRES	3311
...	...	...	...	...	...	6.2.2	DEPOTS DANS LES AUTRES INSTITUTIONS	3312
...	...	...	...	151831	...	6.2.3	DEVICES ET DEPOTS ETRANGERES	3313
...	...	...	...	...	...	6.3	COMPTES A PAYER	3320
151712	...	...	...	...	...	6.3.1	CREDIT A LA CONSOMMATION	3321
151713	...	...	...	151841	...	6.3.2	EFFETS COMMERCIAUX	3322
151714	...	...	...	151842	...	6.4	EMPRUNTS	3330
151715	...	...	...	151833	...	6.4.1	EMPRUNTS BANQUAIRES	3331
...	...	...	...	...	...	6.4.2	AUTRES EMPRUNTS	3332
...	...	...	...	...	...	6.5	BONS DU TRESOR FEDERAUX	3340
...	...	...	...	...	...	6.6	PAPIER DE SOCIETES DE FINANCEMENT ET AUTRE PAPIER	3350
151716	...	...	...	151844	...	6.7	HYPOTHEQUES	3410
...	...	...	...	...	...	6.8	OBLIGATIONS	3420
...	...	...	...	...	...	6.8.1	OBLIGATIONS FEDERALES	3421
...	...	...	...	...	...	6.8.2	OBLIGATIONS PROVINCIALES	3422
...	...	...	...	...	...	6.8.3	OBLIGATIONS MUNICIPALES	3423
151718	...	...	...	...	...	6.8.4	AUTRES OBLIGATIONS CANADIENNES	3424
...	...	...	...	...	...	6.9	ASSURANCES-VIE ET RENTES	3430
...	...	...	...	...	...	6.10	ENGAGEMENTS ENVERS DES ENTREPRISES ASSOCIEES	3510
...	...	...	...	151835	...	6.10.2	CONSTITUEES	3512
...	...	...	...	...	...	6.10.3	PUBLIQUES	3513
...	...	...	...	...	...	6.11	ACTIONS	3520
...	...	...	...	151836	...	6.12	INVESTISSEMENTS ETRANGERS	3530
151719	...	...	...	151837	...	6.13	AUTRES ELEMENTS DU PASSIF	3610
...	...	...	...	...	...	6.14	RESERVES MONETAIRES OFFICIELLES (COMPENSATION)	3700
151720	151744	151768	151788	151838	151855	7	DIVERGENCE (1900-2000)	4000

TABLE 2-1. YEAR-END OUTSTANDING CROSS REFERENCED TO CANSIM DATA BANK NUMBERS

CATEGORY NO.	TRANSACTION CATEGORY	SERIES NO.	SECTORS & CORRESPONDING MATRIX NUMBERS						
			I & II 000751	III 000752	IV 000753	IV-1 000754	IV-2 000755	IV-3 000756	V 000757
			NUMBERS ARE PREFIXED BY 0						
2100	NET INCREASE IN FINANCIAL ASSETS	5	160000	160070	160140	160210	160280	160350	160420
2210	OFFICIAL INTERNATIONAL RESERVES	5.1	160001	160071	160141	160211	160281	160351	160421
2211	OFFICIAL HOLDINGS OF GOLD AND FOREIGN EXCHANGE	5.1.1	160002	160072	160142	160212	160282	160352	160422
2212	INTERNATIONAL MONETARY FUND, GENERAL ACCOUNT	5.1.2	160003	160073	160143	160213	160283	160353	160423
2213	SPECIAL DRAWING RIGHTS	5.1.3	160004	160074	160144	160214	160284	160354	160424
2310	CURRENCY AND DEPOSITS	5.2	160005	160075	160145	160215	160285	160355	160425
2311	CURRENCY AND BANK DEPOSITS	5.2.1	160006	160076	160146	160216	160286	160356	160426
2312	DEPOSITS IN OTHER INSTITUTIONS	5.2.2	160007	160077	160147	160217	160287	160357	160427
2313	FOREIGN CURRENCY AND DEPOSITS	5.2.3	160008	160078	160148	160218	160288	160358	160428
2320	RECEIVABLES	5.3	160009	160079	160149	160219	160289	160359	160429
2321	CONSUMER CREDIT	5.3.1	160010	160080	160150	160220	160290	160360	160430
2322	TRADE	5.3.2	160011	160081	160151	160221	160291	160361	160431
2330	LOANS	5.4	160012	160082	160152	160222	160292	160362	160432
2331	BANK LOANS	5.4.1	160013	160083	160153	160223	160293	160363	160433
2332	OTHER LOANS	5.4.2	160014	160084	160154	160224	160294	160364	160434
2340	GOVERNMENT OF CANADA TREASURY BILLS	5.5	160015	160085	160155	160225	160295	160365	160435
2350	FINANCE AND OTHER SHORT-TERM PAPERS	5.6	160016	160086	160156	160226	160296	160366	160436
2410	MORTGAGES	5.7	160017	160087	160157	160227	160297	160367	160437
2420	BONDS	5.8	160018	160088	160158	160228	160298	160368	160438
2421	GOVERNMENT OF CANADA BONDS	5.8.1	160019	160089	160159	160229	160299	160369	160439
2422	PROVINCIAL GOVERNMENT BONDS	5.8.2	160020	160090	160160	160230	160300	160370	160440
2423	MUNICIPAL GOVERNMENT BONDS	5.8.3	160021	160091	160161	160231	160301	160371	160441
2424	OTHER CANADIAN BONDS	5.8.4	160022	160092	160162	160232	160302	160372	160442
2430	LIFE INSURANCE AND PENSIONS	5.9	160023	160093	160163	160233	160303	160373	160443
2510	CLAIMS ON ASSOCIATED ENTERPRISES	5.10	160024	160094	160164	160234	160304	160374	160444
2512	CORPORATE	5.10.2	160025	160095	160165	160235	160305	160375	160445
2513	GOVERNMENT	5.10.3	160026	160096	160166	160236	160306	160376	160446
2520	STOCKS	5.11	160027	160097	160167	160237	160307	160377	160447
2530	FOREIGN INVESTMENTS	5.12	160028	160098	160168	160238	160308	160378	160448
2610	OTHER FINANCIAL ASSETS	5.13	160029	160099	160169	160239	160309	160379	160449
2700	OFFICIAL MONETARY RESERVE OFFSETS	5.14	160030	160100	160170	160240	160310	160380	160450
3100	NET INCREASE IN LIABILITIES	6	160031	160101	160171	160241	160311	160381	160451
3210	OFFICIAL INTERNATIONAL RESERVES	6.1	160032	160102	160172	160242	160312	160382	160452
3211	OFFICIAL HOLDINGS OF GOLD AND FOREIGN EXCHANGE	6.1.1	160033	160103	160173	160243	160313	160383	160453
3212	INTERNATIONAL MONETARY FUND, GENERAL ACCOUNT	6.1.2	160034	160104	160174	160244	160314	160384	160454
3213	SPECIAL DRAWING RIGHTS	6.1.3	160035	160105	160175	160245	160315	160385	160455
3310	CURRENCY AND DEPOSITS	6.2	160036	160106	160176	160246	160316	160386	160456
3311	CURRENCY AND BANK DEPOSITS	6.2.1	160037	160107	160177	160247	160317	160387	160457
3312	DEPOSITS IN OTHER INSTITUTIONS	6.2.2	160038	160108	160178	160248	160318	160388	160458
3313	FOREIGN CURRENCY AND DEPOSITS	6.2.3	160039	160109	160179	160249	160319	160389	160459
3320	PAYABLES	6.3	160040	160110	160180	160250	160320	160390	160460
3321	CONSUMER CREDIT	6.3.1	160041	160111	160181	160251	160321	160391	160461
3322	TRADE	6.3.2	160042	160112	160182	160252	160322	160392	160462
3330	LOANS	6.4	160043	160113	160183	160253	160323	160393	160463
3331	BANK LOANS	6.4.1	160044	160114	160184	160254	160324	160394	160464
3332	OTHER LOANS	6.4.2	160045	160115	160185	160255	160325	160395	160465
3340	GOVERNMENT OF CANADA TREASURY BILLS	6.5	160046	160116	160186	160256	160326	160396	160466
3350	FINANCE AND OTHER SHORT-TERM PAPERS	6.6	160047	160117	160187	160257	160327	160397	160467
3410	MORTGAGES	6.7	160048	160118	160188	160258	160328	160398	160468
3420	BONDS	6.8	160049	160119	160189	160259	160329	160399	160469
3421	GOVERNMENT OF CANADA BONDS	6.8.1	160050	160120	160190	160260	160330	160400	160470
3422	PROVINCIAL GOVERNMENT BONDS	6.8.2	160051	160121	160191	160261	160331	160401	160471
3423	MUNICIPAL GOVERNMENT BONDS	6.8.3	160052	160122	160192	160262	160332	160402	160472
3424	OTHER CANADIAN BONDS	6.8.4	160053	160123	160193	160263	160333	160403	160473
3430	LIFE INSURANCE AND PENSIONS	6.9	160054	160124	160194	160264	160334	160404	160474
3510	CLAIMS ON ASSOCIATED ENTERPRISES	6.10	160055	160125	160195	160265	160335	160405	160475
2512	CORPORATE	6.10.2	160056	160126	160196	160266	160336	160406	160476
2513	GOVERNMENT	6.10.3	160057	160127	160197	160267	160337	160407	160477
2520	STOCKS	6.11	160058	160128	160198	160268	160338	160408	160478
2530	FOREIGN INVESTMENTS	6.12	160059	160129	160199	160269	160339	160409	160479
2610	OTHER LIABILITIES	6.13	160060	160130	160200	160270	160340	160410	160480
2700	OFFICIAL MONETARY RESERVE OFFSETS	6.14	160061	160131	160201	160271	160341	160411	160481



TABLEAU 5-2. NUMEROS DE CANSIM DES POSTES DES ENCOURS A LA FIN DE L'ANNEE

SECTEURS ET NUMEROS DE MATRICES							NUMERO DE SERIE	CATEGORIE D'OPERATIONS	NUMERO DE CATEGORIE
V-1 000758	V-2 000759	V-3 000760	VI 000761	VI-1 000762	VI-2 000763	VI-2.1 000764			
LES NUMEROS COMMencent PAR D									
150490	160560	160630	160700	160770	160840	160910	5	VARIATION NETTE DE L'ACTIF FINANCIER	2100
160491	160561	160631	160701	160771	160841	160911	5.1	RESERVES OFFICIELLES DE LIQUIDITES INTERNATIONALES	2210
160492	160562	160632	160702	160772	160842	160912	5.1.1	AVOIRS OFFICIELS EN OR ET EN DEVICES ETRANGERES	2211
160493	160563	160633	160703	160773	160843	160913	5.1.2	FONDS MONETAIRE INTERNATIONAL, COMPTE GENERAL	2212
160494	160564	160634	160704	160774	160844	160914	5.1.3	DROITS DE TIRAGE SPECIAUX	2213
160495	160565	160635	160705	160775	160845	160915	5.2	ARGENT LIQUIDE ET DEPOTS	2310
160496	160566	160636	160706	160776	160846	160916	5.2.1	ARGENT LIQUIDE ET DEPOTS BANQUAIRES	2311
160497	160567	160637	160707	160777	160847	160917	5.2.2	DEPOTS DANS LES AUTRES INSTITUTIONS	2312
160498	160568	160638	160708	160778	160848	160918	5.2.3	DEVICES ET DEPOTS ETRANGERS	2313
160499	160569	160639	160709	160779	160849	160919	5.3	COMPTES A RECEVOIR	2320
160500	160570	160640	160710	160780	160850	160920	5.3.1	CREDIT A LA CONSOMMATION	2321
160501	160571	160641	160711	160781	160851	160921	5.3.2	EFFETS COMMERCIAUX	2322
160502	160572	160642	160712	160782	160852	160922	5.4	PRETS	2330
160503	160573	160643	160713	160783	160853	160923	5.4.1	PRETS BANQUAIRES	2331
160504	160574	160644	160714	160784	160854	160924	5.4.2	AUTRES PRETS	2332
160505	160575	160645	160715	160785	160855	160925	5.5	BONS DU TRESOR FEDERAUX	2340
160506	160576	160646	160716	160786	160856	160926	5.6	PAPIER DE SOCIETES DE FINANCEMENT ET AUTRE PAPIER	2350
160507	160577	160647	160717	160787	160857	160927	5.7	HYPOTHEQUES	2410
160508	160578	160648	160718	160788	160858	160928	5.8	OBLIGATIONS	2420
160509	160579	160649	160719	160789	160859	160929	5.8.1	OBLIGATIONS FEDERALES	2421
160510	160580	160650	160720	160790	160860	160930	5.8.2	OBLIGATIONS PROVINCIALES	2422
160511	160581	160651	160721	160791	160861	160931	5.8.3	OBLIGATIONS MUNICIPALES	2423
160512	160582	160652	160722	160792	160862	160932	5.8.4	AUTRES OBLIGATIONS CANADIENNES	2424
160513	160583	160653	160723	160793	160863	160933	5.9	ASSURANCES-VIE ET RENTES	2430
160514	160584	160654	160724	160794	160864	160934	5.10	CREANCES SUR DES ENTREPRISES ASSOCIEES	2510
160515	160585	160655	160725	160795	160865	160935	5.10.2	CONSTITUEES	2512
160516	160586	160656	160726	160796	160866	160936	5.10.3	PUBLIQUES	2513
160517	160587	160657	160727	160797	160867	160937	5.11	ACTIONS	2520
160518	160588	160658	160728	160798	160868	160938	5.12	INVESTISSEMENTS ETRANGERS	2530
160519	160589	160659	160729	160799	160869	160939	5.13	AUTRES ELEMENTS DE L'ACTIF FINANCIER	2610
160520	160590	160660	160730	160800	160870	160940	5.14	RESERVES MONETAIRES OFFICIELLES (COMPENSATION)	2700
160521	160591	160661	160731	160801	160871	160941	6	VARIATION NETTE DU PASSIF	3100
160522	160592	160662	160732	160802	160872	160942	6.1	RESERVES OFFICIELLES DE LIQUIDITES INTERNATIONALES	3210
160523	160593	160663	160733	160803	160873	160943	6.1.1	AVOIRS OFFICIELS EN OR ET EN DEVICES ETRANGERES	3211
160524	160594	160664	160734	160804	160874	160944	6.1.2	FONDS MONETAIRE INTERNATIONAL, COMPTE GENERAL	3212
160525	160595	160665	160735	160805	160875	160945	6.1.3	DROITS DE TIRAGE SPECIAUX	3213
160526	160596	160666	160736	160806	160876	160946	6.2	ARGENT LIQUIDE ET DEPOTS	3310
160527	160597	160667	160737	160807	160877	160947	6.2.1	ARGENT LIQUIDE ET DEPOTS BANQUAIRES	3311
160528	160598	160668	160738	160808	160878	160948	6.2.2	DEPOTS DANS LES AUTRES INSTITUTIONS	3312
160529	160599	160669	160739	160809	160879	160949	6.2.3	DEVICES ET DEPOTS ETRANGERS	3313
160530	160600	160670	160740	160810	160880	160950	6.3	COMPTES A PAYER	3320
160531	160601	160671	160741	160811	160881	160951	6.3.1	CREDIT A LA CONSOMMATION	3321
160532	160602	160672	160742	160812	160882	160952	6.3.2	EFFETS COMMERCIAUX	3322
160533	160603	160673	160743	160813	160883	160953	6.4	EMPRUNTS	3330
160534	160604	160674	160744	160814	160884	160954	6.4.1	EMPRUNTS BANQUAIRES	3331
160535	160605	160675	160745	160815	160885	160955	6.4.2	AUTRES EMPRUNTS	3332
160536	160606	160676	160746	160816	160886	160956	6.5	BONS DU TRESOR FEDERAUX	3340
160537	160607	160677	160747	160817	160887	160957	6.6	PAPIER DE SOCIETES DE FINANCEMENT ET AUTRE PAPIER	3350
160538	160608	160678	160748	160818	160888	160958	6.7	HYPOTHEQUES	3410
160539	160609	160679	160749	160819	160889	160959	6.8	OBLIGATIONS	3420
160540	160610	160680	160750	160820	160890	160960	6.8.1	OBLIGATIONS FEDERALES	3421
160541	160611	160681	160751	160821	160891	160961	6.8.2	OBLIGATIONS PROVINCIALES	3422
160542	160612	160682	160752	160822	160892	160962	6.8.3	OBLIGATIONS MUNICIPALES	3423
160543	160613	160683	160753	160823	160893	160963	6.8.4	AUTRES OBLIGATIONS CANADIENNES	3424
160544	160614	160684	160754	160824	160894	160964	6.9	ASSURANCES-VIE ET RENTES	3430
160545	160615	160685	160755	160825	160895	160965	6.10	ENGAGEMENTS ENVERS DES ENTREPRISES ASSOCIEES	3510
160546	160616	160686	160756	160826	160896	160966	6.10.2	CONSTITUEES	3512
160547	160617	160687	160757	160827	160897	160967	6.10.3	PUBLIQUES	3513
160548	160618	160688	160758	160828	160898	160968	6.11	ACTIONS	3520
160549	160619	160689	160759	160829	160899	160969	6.12	INVESTISSEMENTS ETRANGERS	3530
160550	160620	160690	160760	160830	160900	160970	6.13	AUTRES ELEMENTS DU PASSIF	3610
160551	160621	160691	160761	160831	160901	160971	6.14	RESERVES MONETAIRES OFFICIELLES (COMPENSATION)	3700

TABLE 5-2. YEAR-END OUTSTANDINGS CROSS REFERENCED TO CANSIM DATA BANK NUMBERS

CATEGORY NO.	TRANSACTION CATEGORY	SERIES NO.	SECTORS & CORRESPONDING MATRIX NUMBERS						
			VI-2.2 000765	VI-2.3 000766	VI-2.4 000767	VII 000768	VII-1 000769	VII-2 000770	VII-3 000771
			NUMBERS ARE PREFIXED BY D						
2100	NET INCREASE IN FINANCIAL ASSETS	5	160980	161050	161120	161190	161260	161330	161400
2210	OFFICIAL INTERNATIONAL RESERVES	5.1	160981	161051	161121	161191	161261	161331	161401
2211	OFFICIAL HOLDINGS OF GOLD AND FOREIGN EXCHANGE	5.1.1	160982	161052	161122	161192	161262	161332	161402
2212	INTERNATIONAL MONETARY FUND, GENERAL ACCOUNT	5.1.2	160983	161053	161123	161193	161263	161333	161403
2213	SPECIAL DRAWING RIGHTS	5.1.3	160984	161054	161124	161194	161264	161334	161404
2310	CURRENCY AND DEPOSITS	5.2	160985	161055	161125	161195	161265	161335	161405
2311	CURRENCY AND BANK DEPOSITS	5.2.1	160986	161056	161126	161196	161266	161336	161406
2312	DEPOSITS IN OTHER INSTITUTIONS	5.2.2	160987	161057	161127	161197	161267	161337	161407
2313	FOREIGN CURRENCY AND DEPOSITS	5.2.3	160988	161058	161128	161198	161268	161338	161408
2320	RECEIVABLES	5.3	160989	161059	161129	161199	161269	161339	161409
2321	CONSUMER CREDIT	5.3.1	160990	161060	161130	161200	161270	161340	161410
2322	TRADE	5.3.2	160991	161061	161131	161201	161271	161341	161411
2330	LOANS	5.4	160992	161062	161132	161202	161272	161342	161412
2331	BANK LOANS	5.4.1	160993	161063	161133	161203	161273	161343	161413
2332	OTHER LOANS	5.4.2	160994	161064	161134	161204	161274	161344	161414
2340	GOVERNMENT OF CANADA TREASURY BILLS	5.5	160995	161065	161135	161205	161275	161345	161415
2350	FINANCE AND OTHER SHORT-TERM PAPERS	5.6	160996	161066	161136	161206	161276	161346	161416
2410	MORTGAGES	5.7	160997	161067	161137	161207	161277	161347	161417
2420	BONDS	5.8	160998	161068	161138	161208	161278	161348	161418
2421	GOVERNMENT OF CANADA BONDS	5.8.1	160999	161069	161139	161209	161279	161349	161419
2422	PROVINCIAL GOVERNMENT BONDS	5.8.2	161000	161070	161140	161210	161280	161350	161420
2423	MUNICIPAL GOVERNMENT BONDS	5.8.3	161001	161071	161141	161211	161281	161351	161421
2424	OTHER CANADIAN BONDS	5.8.4	161002	161072	161142	161212	161282	161352	161422
2430	LIFE INSURANCE AND PENSIONS	5.9	161003	161073	161143	161213	161283	161353	161423
2510	CLAIMS ON ASSOCIATED ENTERPRISES	5.10	161004	161074	161144	161214	161284	161354	161424
2512	CORPORATE	5.10.2	161005	161075	161145	161215	161285	161355	161425
2513	GOVERNMENT	5.10.3	161006	161076	161146	161216	161286	161356	161426
2520	STOCKS	5.11	161007	161077	161147	161217	161287	161357	161427
2530	FOREIGN INVESTMENTS	5.12	161008	161078	161148	161218	161288	161358	161428
2610	OTHER FINANCIAL ASSETS	5.13	161009	161079	161149	161219	161289	161359	161429
2700	OFFICIAL MONETARY RESERVE OFFSETS	5.14	161010	161080	161150	161220	161290	161360	161430
3100	NET INCREASE IN LIABILITIES	6	161011	161081	161151	161221	161291	161361	161431
3210	OFFICIAL INTERNATIONAL RESERVES	6.1	161012	161082	161152	161222	161292	161362	161432
3211	OFFICIAL HOLDINGS OF GOLD AND FOREIGN EXCHANGE	6.1.1	161013	161083	161153	161223	161293	161363	161433
3212	INTERNATIONAL MONETARY FUND, GENERAL ACCOUNT	6.1.2	161014	161084	161154	161224	161294	161364	161434
3213	SPECIAL DRAWING RIGHTS	6.1.3	161015	161085	161155	161225	161295	161365	161435
3310	CURRENCY AND DEPOSITS	6.2	161016	161086	161156	161226	161296	161366	161436
3311	CURRENCY AND BANK DEPOSITS	6.2.1	161017	161087	161157	161227	161297	161367	161437
3312	DEPOSITS IN OTHER INSTITUTIONS	6.2.2	161018	161088	161158	161228	161298	161368	161438
3313	FOREIGN CURRENCY AND DEPOSITS	6.2.3	161019	161089	161159	161229	161299	161369	161439
3320	PAYABLES	6.3	161020	161090	161160	161230	161300	161370	161440
3321	CONSUMER CREDIT	6.3.1	161021	161091	161161	161231	161301	161371	161441
3322	TRADE	6.3.2	161022	161092	161162	161232	161302	161372	161442
3330	LOANS	6.4	161023	161093	161163	161233	161303	161373	161443
3331	BANK LOANS	6.4.1	161024	161094	161164	161234	161304	161374	161444
3332	OTHER LOANS	6.4.2	161025	161095	161165	161235	161305	161375	161445
3340	GOVERNMENT OF CANADA TREASURY BILLS	6.5	161026	161096	161166	161236	161306	161376	161446
3350	FINANCE AND OTHER SHORT-TERM PAPERS	6.6	161027	161097	161167	161237	161307	161377	161447
3410	MORTGAGES	6.7	161028	161098	161168	161238	161308	161378	161448
3420	BONDS	6.8	161029	161099	161169	161239	161309	161379	161449
3421	GOVERNMENT OF CANADA BONDS	6.8.1	161030	161100	161170	161240	161310	161380	161450
3422	PROVINCIAL GOVERNMENT BONDS	6.8.2	161031	161101	161171	161241	161311	161381	161451
3423	MUNICIPAL GOVERNMENT BONDS	6.8.3	161032	161102	161172	161242	161312	161382	161452
3424	OTHER CANADIAN BONDS	6.8.4	161033	161103	161173	161243	161313	161383	161453
3430	LIFE INSURANCE AND PENSIONS	6.9	161034	161104	161174	161244	161314	161384	161454
3510	CLAIMS ON ASSOCIATED ENTERPRISES	6.10	161035	161105	161175	161245	161315	161385	161455
3512	CORPORATE	6.10.2	161036	161106	161176	161246	161316	161386	161456
3513	GOVERNMENT	6.10.3	161037	161107	161177	161247	161317	161387	161457
3520	STOCKS	6.11	161038	161108	161178	161248	161318	161388	161458
3530	FOREIGN INVESTMENTS	6.12	161039	161109	161179	161249	161319	161389	161459
3610	OTHER LIABILITIES	6.13	161040	161110	161180	161250	161320	161390	161460
3700	OFFICIAL MONETARY RESERVE OFFSETS	6.14	161041	161111	161181	161251	161321	161391	161461

TABLEAU 5-2. NUMEROS DE CANSIM DES POSTES DES ENCOURS A LA FIN DE L'ANNEE

SECTEURS ET NUMEROS DE MATRICES							NUMERO DE SERIE	CATEGORIE D'OPERATIONS	NUMERO DE CATEGORIE
VIII-000772	VIII-1-000773	VIII-2-000774	VIII-3-000775	VIII-4-000776	VIII-5-000777	VIII-6-000778			
LES NUMEROS COMMENCENT PAR 0									
161470	161540	161610	161680	161750	161820	161890	5	VARIATION NETTE DE L'ACTIF FINANCIER	2100
161471	161541	161611	161681	161751	161821	161891	5.1	RESERVES OFFICIELLES DE LIQUIDITES INTERNATIONALES	2210
161472	161542	161612	161682	161752	161822	161892	5.1.1	AVOIRS OFFICIELS EN OR ET EN DEVICES ETRANGERES	2211
161473	161543	161613	161683	161753	161823	161893	5.1.2	FONDS MONETAIRE INTERNATIONAL, COMPTE GENERAL	2212
161474	161544	161614	161684	161754	161824	161894	5.1.3	DROITS DE TIRAGE SPECIAUX	2213
161475	161545	161615	161685	161755	161825	161895	5.2	ARGENT LIQUIDE ET DEPOTS	2310
161476	161546	161616	161686	161756	161826	161896	5.2.1	ARGENT LIQUIDE ET DEPOTS BANQUIAIRES	2311
161477	161547	161617	161687	161757	161827	161897	5.2.2	DEPOTS DANS LES AUTRES INSTITUTIONS	2312
161478	161548	161618	161688	161758	161828	161898	5.2.3	DEVICES ET DEPOTS ETRANGERS	2313
161479	161549	161619	161689	161759	161829	161899	5.3	COMPTES A RECEVOIR	2320
161480	161550	161620	161690	161760	161830	161900	5.3.1	CREDIT A LA CONSOMMATION	2321
161481	161551	161621	161691	161761	161831	161901	5.3.2	EFFETS COMMERCIAUX	2322
161482	161552	161622	161692	161762	161832	161902	5.4	PRETS	2330
161483	161553	161623	161693	161763	161833	161903	5.4.1	PRETS BANQUIAIRES	2331
161484	161554	161624	161694	161764	161834	161904	5.4.2	AUTRES PRETS	2332
161485	161555	161625	161695	161765	161835	161905	5.5	BONS DU TRESOR FEDERAUX	2340
161486	161556	161626	161696	161766	161836	161906	5.6	PAPIER DE SOCIETES DE FINANCEMENT ET AUTRE PAPIER	2350
161487	161557	161627	161697	161767	161837	161907	5.7	HYPOTHEQUES	2410
161488	161558	161628	161698	161768	161838	161908	5.8	OBLIGATIONS	2420
161489	161559	161629	161699	161769	161839	161909	5.8.1	OBLIGATIONS FEDERALES	2421
161490	161560	161630	161700	161770	161840	161910	5.8.2	OBLIGATIONS PROVINCIALES	2422
161491	161561	161631	161701	161771	161841	161911	5.8.3	OBLIGATIONS MUNICIPALES	2423
161492	161562	161632	161702	161772	161842	161912	5.8.4	AUTRES OBLIGATIONS CANADIENNES	2424
161493	161563	161633	161703	161773	161843	161913	5.9	ASSURANCES-VIE ET RENTES	2430
161494	161564	161634	161704	161774	161844	161914	5.10	CREANCES SUR DES ENTREPRISES ASSOCIEES	2510
161495	161565	161635	161705	161775	161845	161915	5.10.2	CONSTITUEES	2512
161496	161566	161636	161706	161776	161846	161916	5.10.3	PUBLIQUES	2513
161497	161567	161637	161707	161777	161847	161917	5.11	ACTIONS	2520
161498	161568	161638	161708	161778	161848	161918	5.12	INVESTISSEMENTS ETRANGERS	2530
161499	161569	161639	161709	161779	161849	161919	5.13	AUTRES ELEMENTS DE L'ACTIF FINANCIER	2610
161500	161570	161640	161710	161780	161850	161920	5.14	RESERVES MONETAIRES OFFICIELLES (COMPENSATION)	2700
161501	161571	161641	161711	161781	161851	161921	6	VARIATION NETTE DU PASSIF	3100
161502	161572	161642	161712	161782	161852	161922	6.1	RESERVES OFFICIELLES DE LIQUIDITES INTERNATIONALES	3210
161503	161573	161643	161713	161783	161853	161923	6.1.1	AVOIRS OFFICIELS EN OR ET EN DEVICES ETRANGERES	3211
161504	161574	161644	161714	161784	161854	161924	6.1.2	FONDS MONETAIRE INTERNATIONAL, COMPTE GENERAL	3212
161505	161575	161645	161715	161785	161855	161925	6.1.3	DROITS DE TIRAGE SPECIAUX	3213
161506	161576	161646	161716	161786	161856	161926	6.2	ARGENT LIQUIDE ET DEPOTS	3310
161507	161577	161647	161717	161787	161857	161927	6.2.1	ARGENT LIQUIDE ET DEPOTS BANQUIAIRES	3311
161508	161578	161648	161718	161788	161858	161928	6.2.2	DEPOTS DANS LES AUTRES INSTITUTIONS	3312
161509	161579	161649	161719	161789	161859	161929	6.2.3	DEVICES ET DEPOTS ETRANGERS	3313
161510	161580	161650	161720	161790	161860	161930	6.3	COMPTES A PAYER	3320
161511	161581	161651	161721	161791	161861	161931	6.3.1	CREDIT A LA CONSOMMATION	3321
161512	161582	161652	161722	161792	161862	161932	6.3.2	EFFETS COMMERCIAUX	3322
161513	161583	161653	161723	161793	161863	161933	6.4	EMPRUNTS	3330
161514	161584	161654	161724	161794	161864	161934	6.4.1	EMPRUNTS BANQUIAIRES	3331
161515	161585	161655	161725	161795	161865	161935	6.4.2	AUTRES EMPRUNTS	3332
161516	161586	161656	161726	161796	161866	161936	6.5	BONS DU TRESOR FEDERAUX	3340
161517	161587	161657	161727	161797	161867	161937	6.6	PAPIER DE SOCIETES DE FINANCEMENT ET AUTRE PAPIER	3350
161518	161588	161658	161728	161798	161868	161938	6.7	HYPOTHEQUES	3410
161519	161589	161659	161729	161799	161869	161939	6.8	OBLIGATIONS	3420
161520	161590	161660	161730	161800	161870	161940	6.8.1	OBLIGATIONS FEDERALES	3421
161521	161591	161661	161731	161801	161871	161941	6.8.2	OBLIGATIONS PROVINCIALES	3422
161522	161592	161662	161732	161802	161872	161942	6.8.3	OBLIGATIONS MUNICIPALES	3423
161523	161593	161663	161733	161803	161873	161943	6.8.4	AUTRES OBLIGATIONS CANADIENNES	3424
161524	161594	161664	161734	161804	161874	161944	6.9	ASSURANCES-VIE ET RENTES	3430
161525	161595	161665	161735	161805	161875	161945	6.10	ENGAGEMENTS ENVERS DES ENTREPRISES ASSOCIEES	3510
161526	161596	161666	161736	161806	161876	161946	6.10.2	CONSTITUEES	3512
161527	161597	161667	161737	161807	161877	161947	6.10.3	PUBLIQUES	3513
161528	161598	161668	161738	161808	161878	161948	6.11	ACTIONS	3520
161529	161599	161669	161739	161809	161879	161949	6.12	INVESTISSEMENTS ETRANGERS	3530
161530	161600	161670	161740	161810	161880	161950	6.13	AUTRES ELEMENTS DU PASSIF	3610
161531	161601	161671	161741	161811	161881	161951	6.14	RESERVES MONETAIRES OFFICIELLES (COMPENSATION)	3700

TABLE 5-2. YEAR-END OUTSTANDINGS CROSS REFERENCED TO CANSIM DATA BANK NUMBERS

CATEGORY NO.	TRANSACTION CATEGORY	SERIES NO.	SECTORS & CORRESPONDING MATRIX NUMBERS						
			IX 000779	IX-1 000780	IX-2 000781	X 000782	XI 000783	XI-1 000784	XI-2 000785
			NUMBERS ARE PREFIXED BY D						
2100	NET INCREASE IN FINANCIAL ASSETS	5	161960	162030	162100	162170	162240	162310	162380
2210	OFFICIAL INTERNATIONAL RESERVES	5.1	161961	162031	162101	162171	162241	162311	162381
2211	OFFICIAL HOLDINGS OF GOLD AND FOREIGN EXCHANGE	5.1.1	161962	162032	162102	162172	162242	162312	162382
2212	INTERNATIONAL MONETARY FUND, GENERAL ACCOUNT	5.1.2	161963	162033	162103	162173	162243	162313	162383
2213	SPECIAL DRAWING RIGHTS	5.1.3	161964	162034	162104	162174	162244	162314	162384
2310	CURRENCY AND DEPOSITS	5.2	161965	162035	162105	162175	162245	162315	162385
2311	CURRENCY AND BANK DEPOSITS	5.2.1	161966	162036	162106	162176	162246	162316	162386
2312	DEPOSITS IN OTHER INSTITUTIONS	5.2.2	161967	162037	162107	162177	162247	162317	162387
2313	FOREIGN CURRENCY AND DEPOSITS	5.2.3	161968	162038	162108	162178	162248	162318	162388
2320	RECEIVABLES	5.3	161969	162039	162109	162179	162249	162319	162389
2321	CONSUMER CREDIT	5.3.1	161970	162040	162110	162180	162250	162320	162390
2322	TRADE	5.3.2	161971	162041	162111	162181	162251	162321	162391
2330	LOANS	5.4	161972	162042	162112	162182	162252	162322	162392
2331	BANK LOANS	5.4.1	161973	162043	162113	162183	162253	162323	162393
2332	OTHER LOANS	5.4.2	161974	162044	162114	162184	162254	162324	162394
2340	GOVERNMENT OF CANADA TREASURY BILLS	5.5	161975	162045	162115	162185	162255	162325	162395
2350	FINANCE AND OTHER SHORT-TERM PAPERS	5.6	161976	162046	162116	162186	162256	162326	162396
2410	MORTGAGES	5.7	161977	162047	162117	162187	162257	162327	162397
2420	BONDS	5.8	161978	162048	162118	162188	162258	162328	162398
2421	GOVERNMENT OF CANADA BONDS	5.8.1	161979	162049	162119	162189	162259	162329	162399
2422	PROVINCIAL GOVERNMENT BONDS	5.8.2	161980	162050	162120	162190	162260	162330	162400
2423	MUNICIPAL GOVERNMENT BONDS	5.8.3	161981	162051	162121	162191	162261	162331	162401
2424	OTHER CANADIAN BONDS	5.8.4	161982	162052	162122	162192	162262	162332	162402
2430	LIFE INSURANCE AND PENSIONS	5.9	161983	162053	162123	162193	162263	162333	162403
2510	CLAIMS ON ASSOCIATED ENTERPRISES	5.10	161984	162054	162124	162194	162264	162334	162404
2512	CORPORATE	5.10.2	161985	162055	162125	162195	162265	162335	162405
2513	GOVERNMENT	5.10.3	161986	162056	162126	162196	162266	162336	162406
2520	STOCKS	5.11	161987	162057	162127	162197	162267	162337	162407
2530	FOREIGN INVESTMENTS	5.12	161988	162058	162128	162198	162268	162338	162408
2610	OTHER FINANCIAL ASSETS	5.13	161989	162059	162129	162199	162269	162339	162409
2700	OFFICIAL MONETARY RESERVE OFFSETS	5.14	161990	162060	162130	162200	162270	162340	162410
3100	NET INCREASE IN LIABILITIES	6	161991	162061	162131	162201	162271	162341	162411
3210	OFFICIAL INTERNATIONAL RESERVES	6.1	161992	162062	162132	162202	162272	162342	162412
3211	OFFICIAL HOLDINGS OF GOLD AND FOREIGN EXCHANGE	6.1.1	161993	162063	162133	162203	162273	162343	162413
3212	INTERNATIONAL MONETARY FUND, GENERAL ACCOUNT	6.1.2	161994	162064	162134	162204	162274	162344	162414
3213	SPECIAL DRAWING RIGHTS	6.1.3	161995	162065	162135	162205	162275	162345	162415
3310	CURRENCY AND DEPOSITS	6.2	161996	162066	162136	162206	162276	162346	162416
3311	CURRENCY AND BANK DEPOSITS	6.2.1	161997	162067	162137	162207	162277	162347	162417
3312	DEPOSITS IN OTHER INSTITUTIONS	6.2.2	161998	162068	162138	162208	162278	162348	162418
3313	FOREIGN CURRENCY AND DEPOSITS	6.2.3	161999	162069	162139	162209	162279	162349	162419
3320	PAYABLES	6.3	162000	162070	162140	162210	162280	162350	162420
3321	CONSUMER CREDIT	6.3.1	162001	162071	162141	162211	162281	162351	162421
3322	TRADE	6.3.2	162002	162072	162142	162212	162282	162352	162422
3330	LOANS	6.4	162003	162073	162143	162213	162283	162353	162423
3331	BANK LOANS	6.4.1	162004	162074	162144	162214	162284	162354	162424
3332	OTHER LOANS	6.4.2	162005	162075	162145	162215	162285	162355	162425
3340	GOVERNMENT OF CANADA TREASURY BILLS	6.5	162006	162076	162146	162216	162286	162356	162426
3350	FINANCE AND OTHER SHORT-TERM PAPERS	6.6	162007	162077	162147	162217	162287	162357	162427
3410	MORTGAGES	6.7	162008	162078	162148	162218	162288	162358	162428
3420	BONDS	6.8	162009	162079	162149	162219	162289	162359	162429
3421	GOVERNMENT OF CANADA BONDS	6.8.1	162010	162080	162150	162220	162290	162360	162430
3422	PROVINCIAL GOVERNMENT BONDS	6.8.2	162011	162081	162151	162221	162291	162361	162431
3423	MUNICIPAL GOVERNMENT BONDS	6.8.3	162012	162082	162152	162222	162292	162362	162432
3424	OTHER CANADIAN BONDS	6.8.4	162013	162083	162153	162223	162293	162363	162433
3430	LIFE INSURANCE AND PENSIONS	6.9	162014	162084	162154	162224	162294	162364	162434
3510	CLAIMS ON ASSOCIATED ENTERPRISES	6.10	162015	162085	162155	162225	162295	162365	162435
3512	CORPORATE	6.10.2	162016	162086	162156	162226	162296	162366	162436
3513	GOVERNMENT	6.10.3	162017	162087	162157	162227	162297	162367	162437
3520	STOCKS	6.11	162018	162088	162158	162228	162298	162368	162438
3530	FOREIGN INVESTMENTS	6.12	162019	162089	162159	162229	162299	162369	162439
3610	OTHER LIABILITIES	6.13	162020	162090	162160	162230	162300	162370	162440
3700	OFFICIAL MONETARY RESERVE OFFSETS	6.14	162021	162091	162161	162231	162301	162371	162441

TABLEAU 5-2. NUMEROS DE CANSIM DES POSTES DES ENCOURS A LA FIN DE L'ANNEE

SECTEURS ET NUMEROS DE MATRICES					NUMERO DE SERIE	CATEGORIE D'OPERATIONS	NUMERO DE CATEGORIE
X1-3 000786	X11 000787	X11-1 000788	X11-2 000789	X111 000790			
LES NUMEROS COMMENCENT PAR 0							
162450	162520	162590	162660	162730	5	VARIATION NETTE DE L'ACTIF FINANCIER	2100
162451	162521	162591	162661	162731	5.1	RESERVES OFFICIELLES DE LIQUIDITES INTERNATIONALES	2210
162452	162522	162592	162662	162732	5.1.1	AVOIRS OFFICIELS EN OR ET EN DEVICES ETRANGERES	2211
162453	162523	162593	162663	162733	5.1.2	FONDS MONETAIRE INTERNATIONAL, COMPTE GENERAL	2212
162454	162524	162594	162664	162734	5.1.3	DROITS DE TIRAGE SPECIAUX	2213
162455	162525	162595	162665	162735	5.2	ARGENT LIQUIDE ET DEPOTS	2310
162456	162526	162596	162666	162736	5.2.1	ARGENT LIQUIDE ET DEPOTS BANQUAIRES	2311
162457	162527	162597	162667	162737	5.2.2	DEPOTS DANS LES AUTRES INSTITUTIONS	2312
162458	162528	162598	162668	162738	5.2.3	DEVICES ET DEPOTS ETRANGERS	2313
162459	162529	162599	162669	162739	5.3	COMPTES A RECEVOIR	2320
162460	162530	162600	162670	162740	5.3.1	CREDIT A LA CONSOMMATION	2321
162461	162531	162601	162671	162741	5.3.2	EFFETS COMMERCIAUX	2322
162462	162532	162602	162672	162742	5.4	PRETS	2330
162463	162533	162603	162673	162743	5.4.1	PRETS BANQUAIRES	2331
162464	162534	162604	162674	162744	5.4.2	AUTRES PRETS	2332
162465	162535	162605	162675	162745	5.5	BONS DU TRESOR FEDERAUX	2340
162466	162536	162606	162676	162746	5.6	PAPIER DE SOCIETES DE FINANCEMENT ET AUTRE PAPIER	2350
162467	162537	162607	162677	162747	5.7	HYPOTHEQUES	2410
162468	162538	162608	162678	162748	5.8	OBLIGATIONS	2420
162469	162539	162609	162679	162749	5.8.1	OBLIGATIONS FEDERALES	2421
162470	162540	162610	162680	162750	5.8.2	OBLIGATIONS PROVINCIALES	2422
162471	162541	162611	162681	162751	5.8.3	OBLIGATIONS MUNICIPALES	2423
162472	162542	162612	162682	162752	5.8.4	AUTRES OBLIGATIONS CANADIENNES	2424
162473	162543	162613	162683	162753	5.9	ASSURANCES-VIE ET RENTES	2430
162474	162544	162614	162684	162754	5.10	CREANCES SUR DES ENTREPRISES ASSOCIEES	2510
162475	162545	162615	162685	162755	5.10.2	CONSTITUEES	2512
162476	162546	162616	162686	162756	5.10.3	PUBLIQUES	2513
162477	162547	162617	162687	162757	5.11	ACTIONS	2520
162478	162548	162618	162688	162758	5.12	INVESTISSEMENTS ETRANGERS	2530
162479	162549	162619	162689	162759	5.13	AUTRES ELEMENTS DE L'ACTIF FINANCIER	2610
162480	162550	162620	162690	162760	5.14	RESERVES MONETAIRES OFFICIELLES (COMPENSATION)	2700
162481	162551	162621	162691	162761	6	VARIATION NETTE DU PASSIF	3100
162482	162552	162622	162692	162762	6.1	RESERVES OFFICIELLES DE LIQUIDITES INTERNATIONALES	3210
162483	162553	162623	162693	162763	6.1.1	AVOIRS OFFICIELS EN OR ET EN DEVICES ETRANGERES	3211
162484	162554	162624	162694	162764	6.1.2	FONDS MONETAIRE INTERNATIONAL, COMPTE GENERAL	3212
162485	162555	162625	162695	162765	6.1.3	DROITS DE TIRAGE SPECIAUX	3213
162486	162556	162626	162696	162766	6.2	ARGENT LIQUIDE ET DEPOTS	3310
162487	162557	162627	162697	162767	6.2.1	ARGENT LIQUIDE ET DEPOTS BANQUAIRES	3311
162488	162558	162628	162698	162768	6.2.2	DEPOTS DANS LES AUTRES INSTITUTIONS	3312
162489	162559	162629	162699	162769	6.2.3	DEVICES ET DEPOTS ETRANGERS	3313
162490	162560	162630	162700	162770	6.3	COMPTES A PAYER	3320
162491	162561	162631	162701	162771	6.3.1	CREDIT A LA CONSOMMATION	3321
162492	162562	162632	162702	162772	6.3.2	EFFETS COMMERCIAUX	3322
162493	162563	162633	162703	162773	6.4	EMPRUNTS	3330
162494	162564	162634	162704	162774	6.4.1	EMPRUNTS BANQUAIRES	3331
162495	162565	162635	162705	162775	6.4.2	AUTRES EMPRUNTS	3332
162496	162566	162636	162706	162776	6.5	BONS DU TRESOR FEDERAUX	3340
162497	162567	162637	162707	162777	6.6	PAPIER DE SOCIETES DE FINANCEMENT ET AUTRE PAPIER	3350
162498	162568	162638	162708	162778	6.7	HYPOTHEQUES	3410
162499	162569	162639	162709	162779	6.8	OBLIGATIONS	3420
162500	162570	162640	162710	162780	6.8.1	OBLIGATIONS FEDERALES	3421
162501	162571	162641	162711	162781	6.8.2	OBLIGATIONS PROVINCIALES	3422
162502	162572	162642	162712	162782	6.8.3	OBLIGATIONS MUNICIPALES	3423
162503	162573	162643	162713	162783	6.8.4	AUTRES OBLIGATIONS CANADIENNES	3424
162504	162574	162644	162714	162784	6.9	ASSURANCES-VIE ET RENTES	3430
162505	162575	162645	162715	162785	6.10	ENGAGEMENTS ENVERS DES ENTREPRISES ASSOCIEES	3510
162506	162576	162646	162716	162786	6.10.2	CONSTITUEES	3512
162507	162577	162647	162717	162787	6.10.3	PUBLIQUES	3513
162508	162578	162648	162718	162788	6.11	ACTIONS	3520
162509	162579	162649	162719	162789	6.12	INVESTISSEMENTS ETRANGERS	3530
162510	162580	162650	162720	162790	6.13	AUTRES ELEMENTS DU PASSIF	3610
162511	162581	162651	162721	162791	6.14	RESERVES MONETAIRES OFFICIELLES (COMPENSATION)	3700

TABLE 5-3. FINANCIAL MARKET SUMMARY TABLE CROSS REFERENCED TO CANSIM DATA BANK NUMBERS  
TABLEAU 5-3. NUMEROS DE CANSIM POUR LE TABLEAU SOMMAIRE DU MARCHE FINANCIER

FINANCIAL FLOW ACCOUNTS, CATALOGUE 13-002 MATRIX 000749  
COMPTES DES FLUX FINANCIERS, CATALOGUE 13-002 MATRICE 000749

1	1. PERSONS AND UNINCORPORATED BUSINESS	D 153001	1. PARTICULIERS ET ENTREPRISES NON CONSTITUEES EN SOCIETES
1.1	A) CONSUMER CREDIT	D 153002	A) CREDIT A LA CONSOMMATION
1.2	B) BANK LOANS	D 153003	B) PRETS BANCAIRES
1.3	C) OTHER LOANS	D 153004	C) AUTRES PRETS
1.5	E) SHORT-TERM PAPER	D 153005	E) PAPIER A COURT TERME
1.6	F) MORTGAGES	D 153006	F) HYPOTHEQUES
1.7	G) BONDS	D 153007	G) OBLIGATIONS
2	2. NON-FINANCIAL PRIVATE CORPORATIONS	D 153008	2. SOCIETES PRIVEES NON FINANCIERES
2.2	B) BANK LOANS	D 153009	B) PRETS BANCAIRES
2.3	C) OTHER LOANS	D 153010	C) AUTRES PRETS
2.5	E) SHORT-TERM PAPER	D 153011	E) PAPIER A COURT TERME
2.6	F) MORTGAGES	D 153012	F) HYPOTHEQUES
2.7	G) BONDS	D 153013	G) OBLIGATIONS
2.8	H) STOCKS	D 153014	H) ACTIONS
3	3. NON-FINANCIAL GOVERNMENT ENTERPRISES	D 153015	3. ENTREPRISES PUBLIQUES NON FINANCIERES
3.2	B) BANK LOANS	D 153016	B) PRETS BANCAIRES
3.3	C) OTHER LOANS	D 153017	C) AUTRES PRETS
3.5	E) SHORT-TERM PAPER	D 153018	E) PAPIER A COURT TERME
3.6	F) MORTGAGES	D 153019	F) HYPOTHEQUES
3.7	G) BONDS	D 153020	G) OBLIGATIONS
3.8	H) STOCKS	D 153021	H) ACTIONS
4	4. GENERAL GOVERNMENT	D 153022	4. ADMINISTRATIONS PUBLIQUES
4.2	B) BANK LOANS	D 153023	B) PRETS BANCAIRES
4.3	C) OTHER LOANS	D 153024	C) AUTRES PRETS
4.4	D) TREASURY BILLS	D 153025	D) BON DU TRESOR
4.5	E) SHORT-TERM PAPER	D 153026	E) PAPIER A COURT TERME
4.6	F) MORTGAGES	D 153027	F) HYPOTHEQUES
4.7	G) BONDS	D 153028	G) OBLIGATIONS
5	5. TOTAL BORROWING BY DOMESTIC NON-FINANCIAL SECTORS	D 153029	5. TOTAL DES EMPRUNTS DES RESIDENTS CANADIENS A L'EXCLUSION DES INSTITUTIONS FINANCIERES
6	6. REST OF THE WORLD	D 153030	6. RESTE DU MONDE
6.2	B) BANK LOANS	D 153031	B) PRETS BANCAIRES
6.3	C) OTHER LOANS	D 153032	C) AUTRES PRETS
6.6	F) MORTGAGES	D 153033	F) HYPOTHEQUES
6.8	H) STOCKS	D 153034	H) ACTIONS
7	7. TOTAL BORROWING EXCLUDING DOMESTIC FINANCIAL INSTITUTIONS	D 153035	7. TOTAL DES EMPRUNTS EXCLUANT LES INSTITUTIONS FINANCIERES INCORPOREES AU CANADA
8	8. DOMESTIC FINANCIAL INSTITUTIONS	D 153036	8. INSTITUTIONS FINANCIERES INCORPOREES AU CANADA
8.2	B) BANK LOANS	D 153037	B) PRETS BANCAIRES
8.3	C) OTHER LOANS	D 153038	C) AUTRES PRETS
8.5	E) SHORT-TERM PAPER	D 153039	E) PAPIER A COURT TERME
8.6	F) MORTGAGES	D 153040	F) HYPOTHEQUES
8.7	G) BONDS	D 153041	G) OBLIGATIONS
8.8	H) STOCKS	D 153042	H) ACTIONS
9	9. TOTAL FUNDS RAISED = TOTAL FUNDS SUPPLIED	D 153043	9. TOTAL DES FONDS EMPRUNTES = TOTAL DES FONDS OFFERTS
10	10. PERSONS AND UNINCORPORATED BUSINESS	D 153045	10. PARTICULIERS ET ENTREPRISES NON CONSTITUEES EN SOCIETES
11	11. NON-FINANCIAL PRIVATE ENTREPRISES	D 153046	11. ENTREPRISES PRIVEES NON FINANCIERES
12	12. PUBLIC SECTOR (GENERAL GOVERNMENT AND NON-FINANCIAL GOVERNMENT ENTERPRISES)	D 153047	12. SECTEURS PUBLICS (ADMINISTRATIONS PUBLIQUES ET ENTREPRISES PUBLIQUES NON FINANCIERES)
13	13. PUBLIC FINANCIAL INSTITUTIONS	D 153048	13. INSTITUTIONS FINANCIERES PUBLIQUES
14	14. REST OF THE WORLD	D 153049	14. RESTE DU MONDE
15	15. BANK OF CANADA	D 153050	15. BANQUE DU CANADA
16	16. CHARTERED BANKS	D 153051	16. BANQUES A CHARTE
17	17. PRIVATE DOMESTIC FINANCIAL INSTITUTIONS (EXCLUDING CHARTERED BANKS)	D 153052	17. INSTITUTIONS FINANCIERES PRIVEES INCORPOREES AU CANADA (BANQUES A CHARTE EXCLUES)



495004

STATISTICS CANADA LIBRARY  
BIBLIOTHÈQUE STATISTIQUE CANADA



1010690322

3