




c-3

# Financial Flow Accounts

# Comptes des flux financiers

Third quarter 1985

Troisième trimestre 1985



## Data in Many Forms ...

Statistics Canada disseminates data in a variety of forms. In addition to publications, both standard and special tabulations are offered on computer print-outs, microfiche and microfilm, and magnetic tapes. Maps and other geographic reference materials are available for some types of data. Direct access to aggregated information is possible through CANSIM, Statistics Canada's machine-readable data base and retrieval system.

## How to Obtain More Information

Inquiries about this publication and related statistics or services should be directed to:

Financial Flows Section,  
International and Financial Economics Division

Statistics Canada, Ottawa, K1A 0T6 (Telephone: 990-9043) or to the Statistics Canada reference centre in:

|                       |                           |
|-----------------------|---------------------------|
| St. John's (772-4073) | Sturgeon Falls (753-4888) |
| Halifax (426-5331)    | Winnipeg (949-4020)       |
| Montréal (283-5725)   | Regina (359-5405)         |
| Ottawa (990-8116)     | Edmonton (420-3027)       |
| Toronto (973-6586)    | Vancouver (666-3691)      |

Toll-free access is provided in all provinces and territories, **for users who reside outside the local dialing area** of any of the regional reference centres.

|   |                       |
|---|-----------------------|
| Newfoundland and Labrador                                       | Zenith 0-7037         |
| Nova Scotia, New Brunswick<br>and Prince Edward Island          | 1-800-565-7192        |
| Quebec  | 1-800-361-2831        |
| Ontario   | 1-800-268-1151        |
| Manitoba  | 1-800-282-8006        |
| Saskatchewan  | 1(112)800-667-3524    |
| Alberta   | 1-800-222-6400        |
| British Columbia (South<br>and Central)                         | 112-800-663-1551      |
| Yukon and Northern B.C.<br>(area served by<br>Northwestel Inc.) | Zenith 0-8913         |
| Northwest Territories<br>(area served by<br>Northwestel Inc.)   | Call collect 420-2011 |

## How to Order Publications

This and other Statistics Canada publications may be purchased from local authorized agents and other community bookstores, through the local Statistics Canada offices, or by mail order to Publication Sales and Services, Statistics Canada, Ottawa, K1A 0T6.

1(613)993-7276

Toronto

Credit card only (973-8018)

## Des données sous plusieurs formes ...

Statistique Canada diffuse les données sous formes diverses. Outre les publications, des totalisations habituelles et spéciales sont offertes sur imprimés d'ordinateur, sur microfiches et microfilms et sur bandes magnétiques. Des cartes et d'autres documents de référence géographiques sont disponibles pour certaines sortes de données. L'accès direct à des données agrégées est possible par le truchement de CANSIM, la base de données ordiolingue et le système d'extraction de Statistique Canada.

## Comment obtenir d'autres renseignements

Toutes demandes de renseignements au sujet de cette publication ou de statistiques et services connexes doivent être adressées à:

Section des flux financiers,  
Économie internationale et financière

Statistique Canada, Ottawa, K1A 0T6 (téléphone: 990-9043) ou au centre de consultation de Statistique Canada à:

|                       |                           |
|-----------------------|---------------------------|
| St. John's (772-4073) | Sturgeon Falls (753-4888) |
| Halifax (426-5331)    | Winnipeg (949-4020)       |
| Montréal (283-5725)   | Regina (359-5405)         |
| Ottawa (990-8116)     | Edmonton (420-3027)       |
| Toronto (973-6586)    | Vancouver (666-3691)      |

Un service d'appel interurbain sans frais est offert, dans toutes les provinces et dans les territoires, aux **utilisateurs qui habitent à l'extérieur des zones de communication locale** des centres régionaux de consultation.

|   |                                   |
|---|-----------------------------------|
| Terre-Neuve et Labrador   | Zenith 0-7037                     |
| Nouvelle-Écosse, Nouveau-Brunswick<br>et Île-du-Prince-Édouard                | 1-800-565-7192                    |
| Québec  | 1-800-361-2831                    |
| Ontario   | 1-800-268-1151                    |
| Manitoba  | 1-800-282-8006                    |
| Saskatchewan  | 1(112)800-667-3524                |
| Alberta   | 1-800-222-6400                    |
| Colombie-Britannique (sud<br>et centrale)                                     | 112-800-663-1551                  |
| Yukon et nord de la C.-B.<br>(territoire desservi par la<br>Northwestel Inc.) | Zenith 0-8913                     |
| Territoires du Nord-Ouest<br>(territoire desservi par la<br>Northwestel Inc.) | Appelez à frais virés au 420-2011 |

## Comment commander les publications

On peut se procurer cette publication et les autres publications de Statistique Canada auprès des agents autorisés et des autres librairies locales, par l'entremise des bureaux locaux de Statistique Canada, ou en écrivant à la Section des ventes et de la distribution des publications, Statistique Canada, Ottawa, K1A 0T6.

1(613)993-7276

Toronto

Carte de crédit seulement (973-8018)

**Statistics Canada**

International and Financial  
Economics Division  
Financial Flows Section

System of National Accounts

**Financial Flow  
Accounts**

Third quarter 1985

Published under the authority of  
the Minister of Supply and  
Services Canada

© Minister of Supply  
and Services Canada 1986

February 1986  
3-1400-502

Price: Canada, \$35.00, \$140.00 a year  
Other Countries, \$36.00, \$144.00 a year

Payment to be made in Canadian funds or equivalent

Catalogue 13-002, Vol. 18, No. 3

ISSN 0380-092X

Ottawa

**Statistique Canada**

Division de l'Économie  
internationale et financière  
Section des flux financiers

Système de comptabilité nationale

**Comptes des flux  
financiers**

Troisième trimestre 1985

Publication autorisée par  
le ministre des Approvisionnements et  
Services Canada

© Ministre des Approvisionnements  
et Services Canada 1986

Février 1986  
3-1400-502

Prix: Canada, \$35.00, \$140.00 par année  
Autres pays, \$36.00, \$144.00 par année

Paiement en dollars canadiens ou l'équivalent

Catalogue 13-002, vol. 18, n° 3

ISSN 0380-092X

Ottawa

## Symbols

The following standard symbols are used in Statistics Canada publications.

- .. figures not available.
- ... figures not appropriate or not applicable.
- nil or zero.
- amount too small to be expressed.
- p preliminary figures.
- r revised figures.
- x confidential to meet secrecy requirements of the Statistics Act.

### NOTE ON CANSIM

Complete historical quarterly series for the financial flows are available on CANSIM and cover the period from the first quarter of 1962 to the present. Data for the current quarter are placed on CANSIM at approximately the same time as preliminary release of the Financial Flow Accounts (catalogue 13-002P \$10.00 Canadian, \$11.00 Other Countries) and approximately one month prior to the main quarterly publication.

### Obtaining Consistent Time Series

Consistent time series cannot be obtained by piecing data together from successive issues of the Financial Flow Accounts. The volume of data that form the raw ingredients of the accounts and the frequency of revisions in these data make it difficult to maintain time series that are both consistent and up-to-date in printed form available to the public. For certain types of research it is not necessary to have the latest quarter's or year's data and use can be made of historical publications such as Catalogue 13-563 which contains annual flows and the annual *National Balance Sheet Accounts*, (Catalogue 13-214) which contains a complete time series from 1961 of year-end assets (non-financial and financial) liabilities and net worth. For other types of work, or certain types of current analysis, the length of the series is not critical and the current quarterly publication and preliminary release can be used. If the requirement is for data which contains the latest revisions and which covers a more lengthy period than the current publication it is advisable to use CANSIM.

The financial market summary table is now available on CANSIM in table format. For further information contact CANSIM (telephone: 990-8200) or Valerie Thibault (telephone: 990-9043).

## Signes conventionnels

Les signes conventionnels suivants sont employés uniformément dans les publications de Statistique Canada.

- .. nombres indisponibles.
- ... n'ayant pas lieu de figurer.
- néant ou zéro.
- nombres infimes.
- p nombres provisoires.
- r nombres rectifiés.
- x confidentiel en vertu des dispositions de la Loi sur la statistique relatives au secret.

### NOTE CONCERNANT CANSIM

Les séries chronologiques et trimestrielles complètes des flux financiers sont disponibles à partir de CANSIM pour la période s'étendant du premier trimestre 1962 jusqu'à aujourd'hui. Les données du trimestre en cours sont mises sur CANSIM approximativement en même temps que les données préliminaires (n<sup>o</sup> 13-002P \$10 Canadien, \$11.00 autres pays) soit environ un mois avant la principale livraison trimestrielle.

### Obtention des séries chronologiques cohérentes

On ne peut pas obtenir des séries chronologiques cohérentes en réunissant simplement les données de publications successives des Comptes des flux financiers. Du fait du volume des données brutes qui entrent dans la composition des comptes et de la fréquence des révisions à effectuer sur ces données, il est difficile d'avoir des séries chronologiques qui soient à la fois cohérentes et à jour dans leur version imprimée destinée au grand public. Certes, certaines recherches n'obligent pas à avoir les chiffres du dernier trimestre ou de la dernière année, et il est alors possible de se référer aux publications à caractère plus historique, comme le n<sup>o</sup> 13-563 au catalogue qui présente les flux annuels et la publication annuelle, *Les Comptes du bilan national* (n<sup>o</sup> 13-214) présente des séries chronologiques à partir de 1961 des encours de fin d'année (les avoirs non-financiers et financiers, les engagements et la valeur nette). Par contre, pour certains travaux et certaines formes d'analyses de conjoncture, la longueur de la série n'est pas essentielle, et on peut se servir de la publication trimestrielle courante et des communiqués préliminaires. Dans les cas où les données doivent avoir été soumises aux réunions les plus récentes et couvrir une période plus longue que celle visée par les publications courantes, il est conseillé d'avoir recours à CANSIM.

Le tableau sommaire du marché financier est maintenant disponible sur CANSIM. Toutes demandes de renseignements doivent être adressées à CANSIM (téléphone: 990-8200) ou à Valerie Thibault (téléphone: 990-9043).



## Table of Contents

|                              | Page |
|------------------------------|------|
| Financial Activity in Canada | vii  |
| Technical Notes              | xvi  |
| Other Publications           | xix  |
| Notes to Tables              | xxi  |

### Table

#### Financial Flows Matrix

|   |   |
|---|---|
| 1- 1. Third quarter 1984                | 2 |
| 1- 2. Third quarter 1985                | 4 |
| 1- 3. 9 months ended September 30, 1984 | 6 |
| 1- 4. 9 months ended September 30, 1985 | 8 |

#### Sector Flows, Quarterly and Annually, 1982-1985

##### Sectors and Subsectors:

|   |    |
|---|----|
| 2- 1. I and II. Persons and Unincorporated Business             | 10 |
| 2- 2. III. Non-financial Private Corporations                   | 12 |
| 2- 3. IV. Non-financial Government Enterprises                  | 14 |
| 2- 4. IV 1. Non-financial Government Enterprises:<br>Federal    | 16 |
| 2- 5. IV 2. Non-financial Government Enterprises:<br>Provincial | 18 |
| 2- 6. IV 3. Non-financial Government Enterprises:<br>Local      | 20 |
| 2- 7. V. The Monetary Authorities                               | 22 |
| 2- 8. V 1. Bank of Canada                                       | 24 |
| 2- 9. V 2. Exchange Fund Account                                | 26 |
| 2-10. V 3. The Monetary Authorities: Other                      | 28 |
| 2-11. VI. Banks and Near-banks                                  | 30 |
| 2-12. VI 1. Chartered Banks                                     | 32 |
| 2-13. VI 2. Near-banks  | 34 |
| 2-14. VI 2.1. Quebec Savings Banks                              | 36 |
| 2-15. VI 2.2. Credit Unions and Caisses<br>Populaires           | 38 |
| 2-16. VI 2.3. Trust Companies                                   | 40 |
| 2-17. VI 2.4. Mortgage Loan Companies                           | 42 |

## Table des matières

|                               | Page |
|-------------------------------|------|
| Activité financière au Canada | vii  |
| Notes techniques              | xvi  |
| Autres publications           | xix  |
| Notes relatives aux tableaux  | xxi  |

### Tableau

#### Matrice des flux financiers

|   |   |
|---|---|
| 1- 1. Troisième trimestre 1984                    | 2 |
| 1- 2. Troisième trimestre 1985                    | 4 |
| 1- 3. Semestre se terminant le 30 septembre, 1984 | 6 |
| 1- 4. Semestre se terminant le 30 septembre, 1985 | 8 |

#### Flux sectoriels, par années et trimestres, 1982-1985

##### Secteurs et sous-secteurs:

|   |    |
|---|----|
| 2- 1. I et II. Particuliers et entreprises non constituées<br>en sociétés | 10 |
| 2- 2. III. Sociétés privées non financières                               | 12 |
| 2- 3. IV. Entreprises publiques non financières                           | 14 |
| 2- 4. IV 1. Entreprises publiques non financières:<br>Fédérales           | 16 |
| 2- 5. IV 2. Entreprises publiques non financières:<br>Provinciales        | 18 |
| 2- 6. IV 3. Entreprises publiques non financières:<br>Locales             | 20 |
| 2- 7. V. Les autorités monétaires   | 22 |
| 2- 8. V 1. La Banque du Canada  | 24 |
| 2- 9. V 2. Fonds des changes  | 26 |
| 2-10. V 3. Les autorités monétaires: Autres                               | 28 |
| 2-11. VI. Banques et quasi-banques  | 30 |
| 2-12. VI 1. Banques à charte  | 32 |
| 2-13. VI 2. Quasi-banques   | 34 |
| 2-14. VI 2.1. Banques d'épargne du Québec                                 | 36 |
| 2-15. VI 2.2. Caisses populaires et caisses d'épargne<br>et de crédit     | 38 |
| 2-16. VI 2.3. Sociétés de fiducie   | 40 |
| 2-17. VI 2.4. Sociétés de prêts hypothécaires                             | 42 |

**TABLE OF CONTENTS - Concluded**

| Table  | Page |
|--|------|
| <b>Sector Flows, Quarterly and Annually, 1982-1985 - Continued</b>       |      |
| Sectors and Subsectors - Continued:                                      |      |
| 2-18. VII. Insurance Companies and Pension Funds                         | 44   |
| 2-19. VII 1. Life Insurance Business                                     | 46   |
| 2-20. VII 2. Segregated Funds of Life Insurance Companies                | 48   |
| 2-21. VII 3. Trusteed Pension Plans                                      | 50   |
| 2-22. VIII. Other Private Financial Institutions                         | 52   |
| 2-23. VIII 1. Investment Dealers   | 54   |
| 2-24. VIII 2. Mutual Funds   | 56   |
| 2-25. VIII 3. Property and Casualty Insurance Companies                  | 58   |
| 2-26. VIII 4. Mortgage Investment Trust Corporations                     | 60   |
| 2-27. VIII 5. Sales Finance and Consumer Loan Companies                  | 62   |
| 2-28. VIII 6. Accident and Sickness Branches of Life Insurance Companies | 64   |
| 2-29. VIII 7. Other, n.e.i.  | 66   |
| 2-30. IX. Public Financial Institutions                                  | 68   |
| 2-31. IX 1. Public Financial Institutions: Federal                       | 70   |
| 2-32. IX 2. Public Financial Institutions: Provincial                    | 72   |
| 2-33. X. Federal Government  | 74   |
| 2-34. XI. Provincial and Local Governments and Hospitals                 | 76   |
| 2-35. XI 1. Provincial Governments                                       | 78   |
| 2-36. XI 2. Local Governments  | 80   |
| 2-37. XI 3. Hospitals  | 82   |
| 2-38. XII. Social Security Funds   | 84   |
| 2-39. XII 1. Canada Pension Plan   | 86   |
| 2-40. XII 2. Quebec Pension Plan   | 88   |
| 2-41. XIII. Rest of the World  | 90   |
| 2-42. XIV. Residual Error  | 92   |
| <b>CANSIM Data Bank Numbers</b>  |      |
| 6.1. The Financial Flow Accounts   | 96   |
| 6.2. National Balance Sheet Accounts                                     | 108  |
| 6.3. Financial Market Summary  | 120  |
| 7.1. Footnotes   | 121  |

**TABLE DES MATIÈRES - fin**

| Tableau  | Page |
|--|------|
| <b>Flux sectoriels, par années et trimestres, 1982-1985 - suite</b>                              |      |
| Secteurs et sous-secteurs - suite:   |      |
| 2-18. VII. Sociétés d'assurance et régimes de pensions   | 44   |
| 2-19. VII 1. Sociétés d'assurance-vie  | 46   |
| 2-20. VII 2. Les caisses séparées des sociétés d'assurance-vie                                   | 48   |
| 2-21. VII 3. Régimes de pensions en fiducie  | 50   |
| 2-22. VIII. Autres institutions financières privées  | 52   |
| 2-23. VIII 1. Courtiers de placements  | 54   |
| 2-24. VIII 2. Fonds mutuels  | 56   |
| 2-25. VIII 3. Sociétés d'assurance-biens et d'assurances générales                               | 58   |
| 2-26. VIII 4. Sociétés de fiducie de placements hypothécaires                                    | 60   |
| 2-27. VIII 5. Sociétés de financement de ventes et de prêts à la consommation                    | 62   |
| 2-28. VIII 6. Divisions d'assurance-accident et d'assurance-maladie des sociétés d'assurance-vie | 64   |
| 2-29. VIII 7. Autres, n.c.a.   | 66   |
| 2-30. IX. Institutions financières publiques   | 68   |
| 2-31. IX 1. Institutions financières publiques: Fédérales  | 70   |
| 2-32. IX 2. Institutions financières publiques: Provinciales                                     | 72   |
| 2-33. X. Administration publique fédérale  | 74   |
| 2-34. XI. Administrations provinciales et locales et hôpitaux                                    | 76   |
| 2-35. XI 1. Administrations publiques provinciales   | 78   |
| 2-36. XI 2. Administrations publiques locales  | 80   |
| 2-37. XI 3. Hôpitaux   | 82   |
| 2-38. XII. Caisses de sécurité sociale   | 84   |
| 2-39. XII 1. Régime de pensions du Canada  | 86   |
| 2-40. XII 2. Régime de rentes du Québec  | 88   |
| 2-41. XIII. Reste du monde   | 90   |
| 2-42. XIV. Erreur résiduelle   | 92   |
| <b>Numéros de CANSIM</b>   |      |
| 6.1. Des postes des comptes des flux financiers  | 96   |
| 6.2. Comptes du bilan national   | 108  |
| 6.3. Du tableau sommaire du marché financier   | 120  |
| 7.1. Notes   | 121  |

## THE SYSTEM OF NATIONAL ACCOUNTS

In Canada, the National Accounts have been developed since the close of the Second World War in a series of publications relating to their constituent parts. These have now reached a stage of evolution where they can be termed a "System of National Accounts". For purposes of identification, all publications (containing tables of statistics, descriptions of conceptual frameworks and descriptions of sources and methods) which make up this System will now carry the term "System of National Accounts" as a general title.

The System of National Accounts in Canada consists of several parts. The annual and quarterly Income and Expenditure Accounts (included with Catalogue carrying the prefix 13) were, historically speaking, the first set of statistics to be referred to with the title "National Accounts" (National Accounts, Income and Expenditure). The Balance of International Payments data (Catalogue with prefix 67), in their more summary form, are also part of the System of National Accounts and they, in fact, pre-date the Income and Expenditure Accounts.

Greatly expanded structural detail on industries and on goods and services in current and constant prices, is portrayed in the Input-Output tables of the System (Catalogue with prefix 15). The Catalogue Nos. carrying the prefix 16 provide constant dollar measures of the contribution of each industry to total Gross Domestic Product at factor cost. Inputs and outputs are related in Productivity Studies (Catalogue with prefix 14).

Both the Input-Output tables and the estimates of Gross Domestic Product by Industry use the establishment as the primary unit of industrial production. Measures of financial transactions are provided by Financial Flow Accounts (Catalogue with prefix 13). Types of lenders and financial instruments are the primary detail in these statistics and the legal entity is the main unit of classification of transactors. Balance sheets of outstanding assets and liabilities are published annually.

The System of National Accounts provides an overall conceptually integrated framework in which the various parts can be considered as interrelated sub-systems. At present, direct comparisons amongst those parts which use the establishments as the basic unit and those which use the legal entity can be carried out only at highly aggregated levels of data. However, Statistics Canada is continuing research on enterprise-company-establishment relationships; it may eventually be feasible to reclassify the data which are on one basis (say the establishment basis) to correspond to the units employed on another (the company or the enterprise basis).

In its broad outline, the Canadian System of National Accounts bears a close relationship to the international standard as described in the United Nations publication, *A System of National Accounts* (Studies in Methods, Series F, No. 2, Rev. 3, Statistical Office, Department of Economic and Social Affairs, United Nations, New York, 1968).

## LE SYSTÈME DE COMPTABILITÉ NATIONALE

Au Canada, les comptes nationaux ont fait l'objet depuis la fin de la Seconde Guerre mondiale de toute une série de publications portant sur leurs éléments constitutifs. Ils ont connu une telle évolution qu'on peut maintenant les qualifier de "Système de comptabilité nationale". Aux fins d'identification, toutes les publications qui font partie du système (elles contiennent des tableaux statistiques, la description du cadre théorique et l'explication des sources et des méthodes) porteront désormais le titre général de "Système de comptabilité nationale".


Le système de comptabilité nationale du Canada se divise en plusieurs catégories de comptes. Les comptes annuels et trimestriels des revenus et des dépenses (paraissant dans les publications dont le no de catalogue commence par 13) ont constitué le premier ensemble de statistiques à être connu sous le titre de "Comptes nationaux" (Comptes nationaux, revenus et dépenses). Les données sur la balance canadienne des paiements internationaux (no de catalogue commençant par 67) font également partie, sous leur forme sommaire, du système de comptabilité nationale; elles ont même existé avant les comptes des revenus et des dépenses.

Une nomenclature beaucoup plus détaillée d'industries et de biens et services aux prix du marché et en dollars constants figure dans les tableaux d'entrées-sorties du système (no de catalogue commençant par 15). Les publications dont les numéros de catalogue commencent par 61 comprennent les mesures en dollars constants de l'apport de chaque branche d'activité au total du produit intérieur brut au coût des facteurs. Un rapport est établi entre les entrées et sorties dans les études de productivité (publication dont le no de catalogue commence par 14).

L'établissement est l'unité primaire de production industrielle tant dans les tableaux d'entrées-sorties que dans les estimations du produit intérieur brut par activité économique. Les comptes de flux financiers (publications dont les nos de catalogue commencent par 13) mesurent les opérations financières. Les catégories de prêteurs et d'instruments financiers forment les éléments de base de ces statistiques et la personne morale est le point de départ du classement des agents économiques. Les comptes du bilan des actifs et passifs en circulation sont disponibles annuellement.

Le système de comptabilité nationale constitue un ensemble conceptuellement intégré dans lequel les diverses catégories de comptes peuvent être considérées comme des sous-systèmes étroitement liés entre eux. Au stade actuel de développement, on ne peut faire de comparaison directe entre les éléments basés sur l'établissement et ceux qui sont basés sur l'entité juridique que lorsque les données sont groupées dans des catégories très générales. Toutefois, Statistique Canada poursuit ses recherches sur les relations entre l'entreprise, la société et l'établissement. Il sera peut-être possible un jour de reclasser les données établies sur une certaine base (l'établissement par exemple) de manière à les faire correspondre aux données établies sur une autre base (société ou entreprise).

Dans ses grandes lignes, le système de comptabilité nationale du Canada suit de très près la norme internationale exposée dans la publication des Nations Unies intitulée *Système de comptabilité nationale* (Études méthodologiques, série F, no 2, rév. 3, Bureau de statistique, Département des affaires économiques et sociales, Nations Unies, New York, 1970).





## FINANCIAL ACTIVITY IN CANADA

### Third Quarter 1985

Domestic non-financial sectors raised \$22.4 billion on conventional credit markets (see Table I, Financial Market Summary Table, line 5). Equivalent to 18% of the value of goods and services produced during the quarter, this level of borrowing activity was a considerable increase from the \$13.1 billion or 12% of GNE reached in the third quarter of 1984.

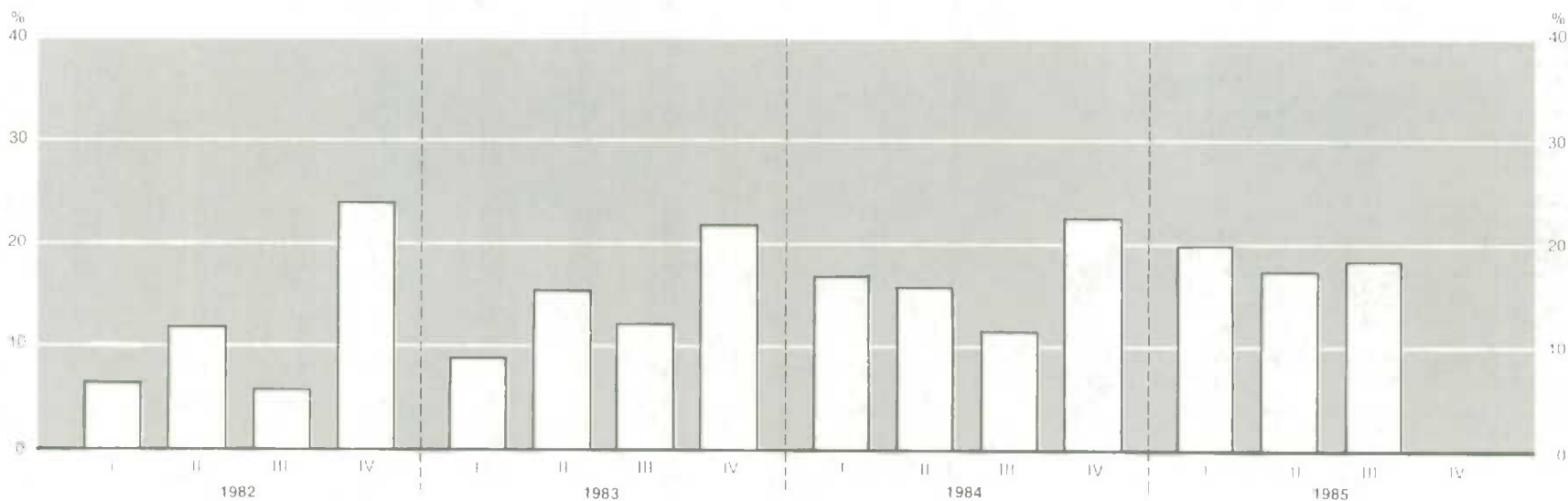
## ACTIVITÉ FINANCIÈRE AU CANADA

### Troisième trimestre 1985

Le financement des secteurs non financiers canadiens se chiffre à \$22.4 milliards au troisième trimestre de 1985 (voir tableau sommaire du marché financier, ligne 5). L'ensemble de ce financement se monte à 18% de la valeur des biens et services produits au cours du trimestre, soit une forte hausse par rapport aux \$13.1 milliards (ou 12% de la d.n.b.) du troisième trimestre de 1984.

Figure I  
**Total Funds Raised on Conventional Credit Markets by Domestic Non-financial Sectors as a Percentage of Gross National Product**

**Total des fonds engendrés sur les marchés de crédit ordinaires par le secteur interne non financier en pourcentage du produit national brut**



The strong demand for funds on these markets by the personal sector (\$6.2 billion in mortgages and consumer credit) and by non-financial private corporations (\$6.5 billion, predominantly short-term) reflected inventory accumulation and continued growth in capital formation and consumption in the "real" economy. Borrowing by these two sectors accounted for 56% of total borrowing, in contrast to 36% in the same quarter of the previous year. As a result, and coincident with deficit reduction, the proportion of funds raised by general government fell to 39% from 57% in the corresponding periods.

La forte demande de capitaux des particuliers (\$6.2 milliards en prêts hypothécaires et en crédit à la consommation) et des sociétés privées non financières (\$6.5 milliards en effets à court terme) se retrouve dans l'accumulation des stocks, la croissance continue de la formation brute de capital fixe et les dépenses en biens de consommation. Les dépenses de ces deux secteurs se chiffrent à 56% du financement total, comparativement à 36% au troisième trimestre de 1984. En conséquence et suite à la baisse du déficit, la proportion des capitaux empruntés par les administrations publiques est passé de 57% à 39% en un an.

Table I  
Tableau I

Financial Market Summary Table  
Tableau sommaire du marché financier

| Borrowing/emprunts  | 1984  |       |       |       |                 | 1985  |       |       | 1 Jan -- 30 Sep |       |
|---|---|-------|-------|-------|-----------------|-------|-------|-------|-----------------|-------|
|   | I   | II    | III   | IV    | Annual<br>Année | I     | II    | III   | 1984            | 1985  |
|   | Million of dollars - En millions de dollars |       |       |       |                 |       |       |       |                 |       |
| 1. Persons and Unincorporated Business - (I & II) -<br>Particuliers et entreprises individuelles                                | 3602  | 5127  | 1544  | 5522  | 15795           | 2455  | 5248  | 6186  | 10273           | 13889 |
| a) Consumer Credit - 3321 - Crédit à la consommation  | 847   | 1478  | 1059  | 1618  | 5002            | 484   | 2521  | 1836  | 3384            | 4841  |
| b) Bank Loans - 3331 - Prêts bancaires  | 480   | -15   | -1037 | 2058  | 1486            | -876  | 385   | -107  | -572            | -598  |
| c) Other Loans - 3332 - Autres prêts  | 179   | 264   | 51    | 280   | 774             | 869   | -754  | 248   | 494             | 363   |
| e) Short-Term Paper - 3350 - Papier à court-terme   | -   | 17    | 3     | -     | 20              | -3    | 3     | -8    | 20              | -8    |
| f) Mortgages - 3410 - Hypothèques   | 2110  | 3392  | 1491  | 1566  | 8559            | 1951  | 3131  | 4237  | 6993            | 9319  |
| g) Bonds - 3420 - Obligations   | -14   | -9    | -23   | -     | -46             | 30    | -38   | -20   | -46             | -28   |
| 2. Non-Financial Private Corporations - (III) -<br>Sociétés privées non financières   | 4947  | 2247  | 3195  | 3927  | 14316           | 8328  | 5375  | 6480  | 10389           | 20183 |
| b) Bank Loans - 3331 - Prêts bancaires  | 792   | -875  | 959   | 686   | 1562            | 1720  | 1374  | -1600 | 876             | 1494  |
| c) Other Loans - 3332 - Autres prêts  | 1295  | 451   | 297   | 546   | 2589            | 1921  | 492   | 150   | 2043            | 2563  |
| e) Short-Term Paper - 3350 - Papier à court-terme   | 487   | 525   | 73    | -1409 | -324            | 1637  | -1287 | 5677  | 1085            | 6027  |
| f) Mortgages - 3410 - Hypothèques   | 201   | -55   | -27   | 41    | 160             | 616   | 200   | 200   | 119             | 1016  |
| g) Bonds - 3420 - Obligations   | 542   | 310   | -62   | 743   | 1533            | 188   | 391   | 544   | 790             | 1123  |
| h) Stocks - 3520 - Actions  | 1630  | 1891  | 1955  | 3320  | 8796            | 2246  | 4205  | 1509  | 5476            | 7960  |
| 3. Non-Financial Government Enterprises - (IV) -<br>Entreprises publiques non financières                                       | 1634  | 1012  | 878   | 749   | 4273            | 1669  | -417  | 1073  | 3524            | 2325  |
| b) Bank Loans - 3331 - Prêts bancaires  | 767   | 347   | 160   | -394  | 880             | 1740  | -1165 | 40    | 1274            | 615   |
| c) Other Loans - 3332 - Autres prêts  | -7  | -204  | -77   | -63   | -351            | 209   | -38   | 153   | -288            | 324   |
| e) Short-Term Paper - 3350 - Papier à court-terme   | 33  | 134   | -6    | -108  | 53              | 96    | 229   | -6    | 161             | 319   |
| f) Mortgages - 3410 - Hypothèques   | -   | -2    | -1    | -8    | -11             | -1    | -     | -2    | -3              | -3    |
| g) Bonds - 3420 - Obligations   | 842   | 538   | 803   | 1400  | 3583            | -82   | 684   | 888   | 2183            | 1490  |
| h) Stocks - 3520 - Actions  | -1  | 199   | -1    | -78   | 119             | -293  | -127  | -     | 197             | -420  |
| 4. General Government - (X & XI) -<br>Administrations publiques (I)   | 5683  | 7940  | 7464  | 13633 | 34720           | 8446  | 9218  | 8696  | 21087           | 26360 |
| b) Bank Loans - 3331 - Prêts bancaires  | 507   | -318  | -339  | -152  | -302            | 950   | -236  | -377  | -150            | 337   |
| c) Other Loans - 3332 - Autres prêts  | 385   | 1090  | -236  | 248   | 1487            | 1416  | -572  | -372  | 1239            | 472   |
| d) Treasury Bills - 3340 - Bons du Trésor   | 2547  | 4699  | 4284  | -1418 | 10112           | 2664  | 4050  | 5740  | 11530           | 12454 |
| e) Short-Term Paper - 3350 - Papier à court-terme   | 465   | 160   | -3    | 758   | 1380            | -575  | -477  | 300   | 622             | -752  |
| f) Mortgages - 3410 - Hypothèques   | -   | 1     | -     | -     | 1               | -     | -     | -     | 1               | -     |
| g) Bonds - 3420 - Obligations   | 1779  | 2308  | 3758  | 14197 | 22042           | 3991  | 6453  | 3405  | 7845            | 13849 |
| 5. Total Funds Raised by Domestic Non-Financial Sectors<br>Financement total des secteurs non financiers canadiens              | 15866                                       | 16326 | 13081 | 23831 | 69104           | 20898 | 19424 | 22435 | 45273           | 62757 |
| 6. Rest of the World - (XIII) - Reste du monde  | 236   | 1018  | 1041  | 1013  | 3308            | 1070  | 2266  | 168   | 2295            | 3504  |
| b) Bank Loans - 3331 - Prêts bancaires  | 36  | 45    | 398   | -116  | 363             | 29    | -1    | -951  | 479             | -923  |
| c) Other Loans - 3332 - Autres prêts  | 338   | 674   | 445   | 488   | 1945            | 174   | 412   | 91    | 1457            | 677   |
| f) Mortgages - 3410 - Hypothèques   | -   | -     | -     | -     | -               | -     | -     | -     | -               | -     |
| h) Stocks - 3520 - Actions (2)  | -138  | 299   | 198   | 641   | 1000            | 867   | 1855  | 1028  | 359             | 3750  |
| 7. Total Borrowing Excluding Domestic Financial Institutions<br>Emprunts totaux à l'exclusion des secteurs financiers canadiens | 16102                                       | 17344 | 14122 | 24844 | 72412           | 21968 | 21690 | 22603 | 47568           | 66261 |
| 8. Domestic Financial Institutions - (VI, VII, VIII, IX) -<br>Institutions financières incorporées au Canada                    | 2860  | 3544  | 2771  | 2021  | 11195           | 1488  | 5008  | 6535  | 9175            | 13031 |
| b) Bank Loans - 3331 - Prêts bancaires  | 537   | 355   | 129   | 89    | 1110            | -108  | 57    | 2386  | 1021            | 2345  |
| c) Other Loans - 3332 - Autres prêts  | 292   | -206  | 1081  | -427  | 740             | -197  | 1893  | 1128  | 1167            | 2824  |
| e) Short-Term Paper - 3350 - Papier à court-terme   | 573   | 1171  | 254   | 89    | 2087            | 329   | 826   | 178   | 1998            | 1333  |
| f) Mortgages - 3410 - Hypothèques   | -47   | 15    | 8     | -5    | -29             | 48    | -13   | -5    | -24             | 30    |
| g) Bonds - 3420 - Obligations   | 95  | 143   | 228   | 523   | 989             | 224   | 290   | 796   | 466             | 1310  |
| h) Stocks - 3520 - Actions  | 1410  | 2066  | 1071  | 1752  | 6299            | 1192  | 1955  | 2042  | 4547            | 5189  |
| 9. Total Funds Raised = Total Funds Supplied<br>Total des fonds empruntés = total des fonds offerts                             | 18962                                       | 20868 | 16853 | 26865 | 83806           | 23456 | 28334 | 29138 | 58743           | 79292 |

Table I  
Tableau I

Financial Market Summary Table  
Tableau sommaire du marché financier

| Lending/prêts   | 1984  |       |       |       |                 | 1985  |       |       |               |                |
|---|---|-------|-------|-------|-----------------|-------|-------|-------|---------------|----------------|
|   | I   | II    | III   | IV    | Annual<br>Année | I     | II    | III   | 1 Jan<br>1984 | 30 Sep<br>1985 |
|   | Million of dollars - En millions de dollars |       |       |       |                 |       |       |       |               |                |
| 9. Total Funds Raised = Total Funds Supplied<br>Total des fonds empruntés = total des fonds offerts         | 18962                                       | 20888 | 16893 | 26865 | 83608           | 23456 | 26698 | 29138 | 56743         | 79292          |
| 10. Persons and Unincorporated Business - (I & II) -<br>Particuliers et entreprises individuelles (3)       | -129  | 5525  | 2368  | 10413 | 18177           | 3522  | 5381  | 6661  | 7764          | 15564          |
| 11. Non-Financial Private Enterprises - (III) -<br>Entreprises privées non financières                      | 1920  | 2157  | 233   | 990   | 5300            | -201  | 1910  | 595   | 4310          | 2304           |
| 12. Government General, Non-Financial Enterprises<br>Administrations publiques, entreprises non financières | 2260  | 845   | 1687  | 1287  | 6079            | 594   | 1150  | 828   | 4792          | 2572           |
| 13. Public Financial Institutions - (IX) -<br>Institutions financières publiques                            | 98  | 642   | 1105  | 585   | 2430            | 726   | 1150  | 1057  | 1845          | 2933           |
| 14. Rest of the World - (XIII) - Reste du monde   | 2433  | 4485  | 2034  | 1830  | 10782           | 4990  | 2789  | 2850  | 8952          | 10629          |
| 15. Bank of Canada - (V) - Banque du Canada   | -145  | 408   | -542  | 430   | 151             | -376  | 1131  | 267   | -279          | 1022           |
| 16. Chartered Banks - (VI.1) - Banques à charte   | 2585  | -827  | 2024  | 4382  | 8164            | 5490  | 2068  | 8007  | 3782          | 15565          |
| 17. Other Financial Institutions (VI.2, VII, VIII)<br>Autres institutions financières                       | 9940  | 7653  | 7984  | 6948  | 32525           | 8711  | 11119 | 8873  | 25577         | 28703          |

The Financial Market Summary Table compresses the abundance of detail presented in the Financial Flows sector tables by aggregating sectors and by deleting non-market instruments such as trade credit and claims on associated enterprises. The table also provides a useful approximation to final borrowing via financial markets (i.e., the organized markets for security issues and negotiated loans) and avoids double counting of the intermediary borrowing and re-lending of financial institutions. Line 5 (Total Borrowing by Domestic Non-Financial Sectors) provides the unduplicated total which serves as a simple summary statistic of domestic credit market activity. The addition of the Rest of the World and Financial Institutions (lines 6 and 8) completes the system and consequently line 9 (Total Funds Raised=Total Funds Supplied) reflects the basic identity that the change in liabilities, summed across sectors, for an instrument or instruments equals the change in assets, summed across sectors, for the same instrument or instruments. Further discussion of the table is contained in an article published in Financial Flow Accounts, Second Quarter 1976 and in the Canadian Statistical Review, March 1977.

- (1) Since Sector XII, Social Security Funds, has been consolidated with General Government, the holdings by the Funds of Provincial and Federal Government bond debt are netted out: the asset bond figure (category 2420) for Sector XII is subtracted from the sum of the liability bond figure for Sectors X (Federal Government) plus XI (Provincial and Local Governments and Hospitals).
- (2) Separate figures for the share liabilities of the Rest of the World (Sector XIII) are not available but since Foreign Investments (category 3530) consists mostly of shares, it is classified to Stocks.
- (3) The Stock figure included in Sector I and II is the true residual of category 3520, i.e., it is the sum of category 3520 (the stock liability) less the sum of category 2520 (the stock asset) for sectors III through XIII. This procedure is necessary to ensure the balance between total funds supplied and raised in line 9. In the main Financial Flows Matrix the sum across sectors of corporate claims plus stocks on the liability side equals the sum of the two on the asset side; however, stocks alone do not balance because stocks on the liability side include shares issued to associated enterprises (included in corporate claims on the asset side).

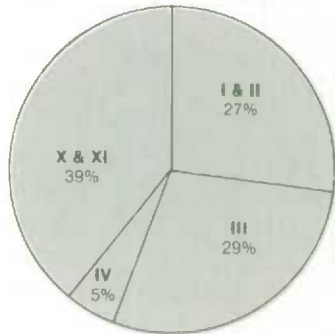
Le Tableau sommaire du marché financier comprime les renseignements détaillés figurant dans les tableaux sectoriels des comptes de flux financiers par l'agrégation des secteurs et la suppression des instruments hors marché tels que les effets commerciaux et les engagements sur entreprises associées. Le tableau permet également d'avoir une approximation utile des emprunts finals sur les marchés financiers (c'est-à-dire les marchés organisés pour les émissions de valeurs et les prêts négociés) tout en évitant le double compte des emprunts intermédiaires et les seconds prêts des institutions financières. La ligne 5, Total des emprunts des résidents canadiens à l'exclusion des institutions financières, donne un total sans double compte qui est une statistique récapitulative simple de l'activité sur le marché intérieur du crédit. Le Reste du monde et les Institutions financières (lignes 6 et 8) viennent compléter le système, et la ligne 9 (Total des fonds empruntés = Total des fonds offerts) rend compte de l'identité fondamentale selon laquelle la variation des éléments de passif, après sommation par secteur, pour un ou des instruments, est égale à la variation des éléments d'actif, après sommation par secteur, pour le ou les mêmes instruments. Le tableau explicatif fait l'objet d'un article paru dans le numéro du deuxième trimestre de 1976 des Comptes des flux financiers et celui de mars 1977 de la Revue Statistique du Canada.

- (1) Comme le secteur XII, Caisses de sécurité sociale, a été consolidé avec l'administration publique générale, les avoirs d'émissions obligataires des administrations fédérale et provinciales de ce secteur sont calculés par déduction: on déduit le chiffre des obligations (catégorie 2420) pour le secteur XII de la somme des chiffres correspondants au passif des secteurs X (Administration publique fédérale) plus XI (Administrations publiques provinciales et locales et hôpitaux).
- (2) On ne dispose pas de chiffres distincts sur le passif sous forme de parts du secteur XIII (Reste du monde), mais comme ces dernières représentent la plus grande partie des investissements étrangers (catégorie 3530), cet élément est classé avec les actions.
- (3) Le chiffre pour les actions figurant au secteur I et II est le résidu vrai de la catégorie 3520, c'est-à-dire qu'il est la somme de la catégorie 3520 (Passif-actions) moins la somme de la catégorie 2520 (Actif-actions) des secteurs III à XIII. Cette opération est nécessaire pour garantir l'équilibre entre le total des fonds empruntés et le total des fonds offerts (ligne 9). Dans la matrice des flux financiers, la somme des engagements des entreprises constituées par secteur plus les actions du côté du passif est égale à la somme des deux du côté de l'actif. Toutefois, les totaux pour les actions proprement dites ne correspondent pas car les actions du côté du passif comprennent les parts émises aux entreprises associées (qui sont comprises dans les créances des entreprises constituées du côté de l'actif).

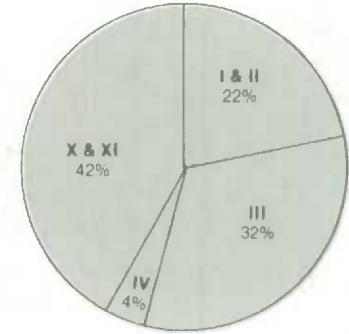
Figure II

**Borrowing by Domestic Non-financial Sectors**  
**Emprunts des secteurs intérieurs non-financiers**

**Third quarter, 1985**  
**Troisième trimestre, 1985**



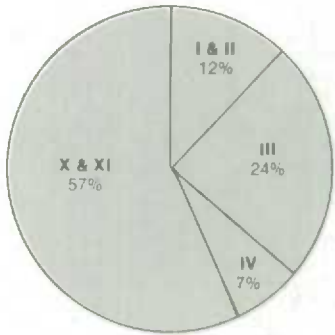
**First nine months of 1985**  
**Neuf premiers mois de 1985**



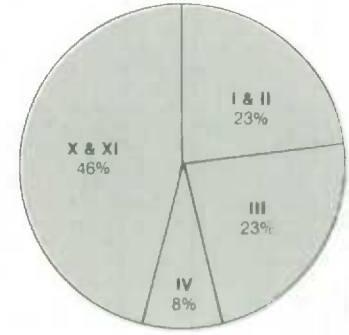
**Sector — Secteur**

- Persons and unincorporated business I & II Particuliers et entreprises individuelles
- Non-financial private corporations III Sociétés privées non financières
- Non-financial government enterprises IV Entreprises publiques non financières
- General government X & XI Administrations publiques

**Third quarter, 1984**  
**Troisième trimestre, 1984**



**First nine months of 1984**  
**Neuf premiers mois de 1984**





Short-term interest rates continued, at a more moderate pace, the decline begun at the end of the first quarter, with, for example, a decrease of 60 basis points in the yield on 90-day commercial paper during the quarter. Bond yields fluctuated; a drop of about a quarter of a percentage point in mid-quarter on mid-term bonds was reversed by the end of the quarter. Mortgage rates remained stable at levels set during the previous quarter. The Canadian dollar rose against its U.S. counterpart in July, peaking at over 74 U.S. cents. While Canadian short-term interest rates were eased, rates in the U.S. firmed. As a result, the difference between Canadian and U.S. equivalent short-term rates narrowed sharply in July. The differential was reduced somewhat more by the end of September. The Canadian dollar ended the quarter at 72.77 U.S. cents.

The strong demand for mortgages by the household sector demonstrated a sensitivity to interest rates. Net mortgage borrowing of \$4.2 billion increased from the previous quarter's \$3.1 billion, as rates remained stable at between 2.50 to 3.75 percentage points (depending on term) below a peak reached in July, 1984. By comparison, in the third quarter of 1984, as interest rates peaked, net mortgage borrowing of \$1.5 billion was a decrease from the previous quarter's \$3.4 billion. Although much of the year over year change in mortgage demand reflects purchases of existing property, there were significant increases in outlays on residential construction of 8% and 13% (in real terms, seasonally adjusted) in the second and third quarters, respectively. Housing starts during the quarter averaged 185,000 (seasonally adjusted at annual rates) a 30% increase over the previous year. The growth in consumer credit (\$1.8 billion, which represents an increase of 3.4% in the total outstanding) is related to growth in spending, especially on automobiles and other durables.

Borrowing by non-financial private corporations showed a pronounced shift to marketable short-term paper as well as a moderation of the pace of new equity issues. Short-term paper issues of \$5.7 billion represent an increase of more than one-third in the sector's level outstanding. The concurrent repayment of \$1.6 billion in bank loans appeared to be in part due to substitution, with a widened differential between prime rate and yields on short-term paper (which includes banker's acceptances). This short-term financing requirement was related to a reduction both in internally generated funds and other forms of external funding. Undistributed corporate profits remained unchanged, following a small drop in the previous quarter. Outlays increased with growth in capital formation, especially machinery and equipment, and with inventory accumulation. Net new issues of shares raised \$1.5 billion, less than recent quarters. Common shares accounted for 75% of gross issues during the quarter, compared to 45% in the previous quarter. Share prices rose early in the quarter, a decline in September (the Toronto Stock Exchange Composite 300 Index closed September more than 6% below August) seems to have depressed share issues during the quarter. Net bond borrowing (\$0.5 billion) showed a small increase from the previous quarter but remained subdued, in line with the still moderate level of capital formation.

Although the total deficit for all levels of government decreased during the quarter, financing on credit markets showed only a small drop from the previous quarter. Financing by the federal government amounted to 93% of a total \$8.7 billion borrowed on these markets during the quarter. Including a U.S. dollar denominated bond issue that raised \$1.2 billion for foreign exchange reserves federal government borrowing increased by 36% from the same quarter of the previous year and 11% from the previous quarter. The major source of funds was a record issue of \$5.7 billion in Treasury bills, up considerably from the \$4.0 billion issued in the previous quarter. Net issues of marketable bonds denominated in Canadian dollars decreased to \$2.7 billion from \$4.7 billion in the

Les taux d'intérêt à court terme ont poursuivi quoique plus lentement, la baisse entamée au début du premier trimestre. Le taux des effets à court terme (à 90 jours) a, par exemple, baissé de 60 points de base au cours du trimestre. Le même taux s'est quelque peu raffermi aux Etats-Unis, ce qui a fait diminuer le différentiel entre ces deux taux. Les rendements obligataires ont baissé d'environ 25 points de base en milieu de trimestre pour ensuite se redresser en fin de période. Les taux hypothécaires sont de leur côté, restés stables. Le dollar canadien s'est apprécié en juillet par rapport à la devise américaine pour atteindre plus de 74 cents E.-U.. Il a ensuite diminué pour clôturer le trimestre à 72.77 cents.

La forte demande en prêts hypothécaires des ménages a été sensible aux taux d'intérêt. Cette forme de financement s'est chiffrée à \$4.2 milliards, en hausse par rapport aux \$3.1 milliards du dernier trimestre. Les taux sont restés stables à plus de trois points de pourcentage (en moyenne) en dessous du sommet de juillet 1984. A cette époque (au troisième trimestre de 1984) la demande de prêts hypothécaires avait été de \$1.5 milliard, soit une forte baisse par rapport aux \$3.4 milliards du trimestre précédent. Même si depuis un an, la demande de prêts hypothécaires se retrouve surtout dans les maisons existantes, les mises en chantier ont progressé de 8% et 13% au deuxième et au troisième trimestre respectivement (en termes réels désaisonnalisés). Les mises en chantier ont oscillé autour des 185,000 unités au cours du trimestre, soit une hausse de 30% par rapport à l'année dernière. La croissance du crédit à la consommation (en hausse de \$1.8 milliard, soit 3.4% de l'encours total) est liée à la croissance des dépenses en biens durables, surtout automobiles.

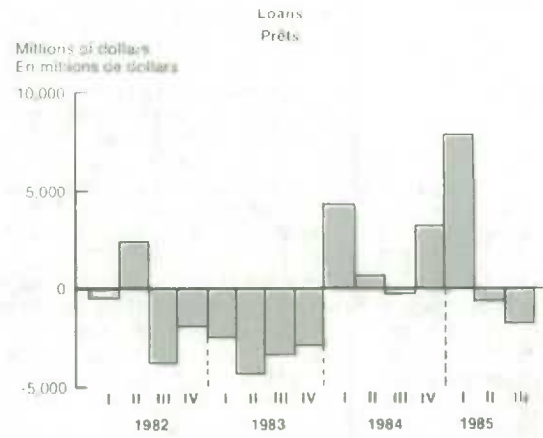
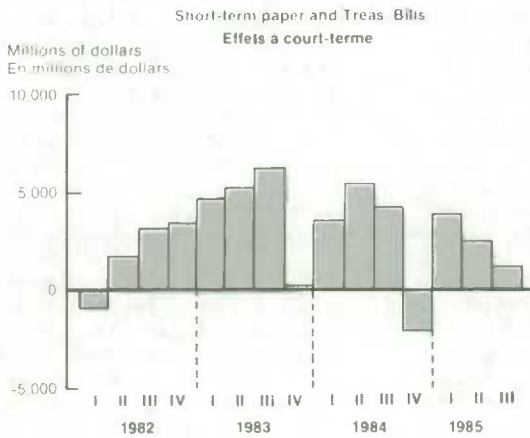
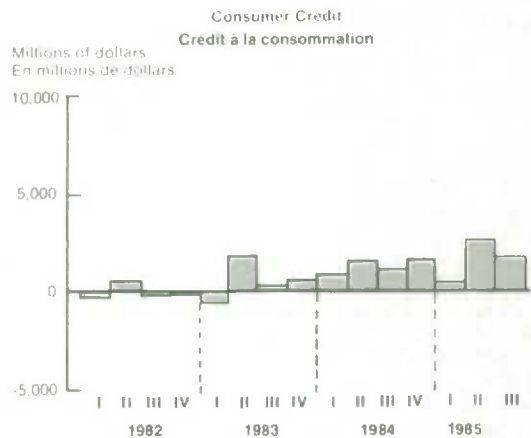
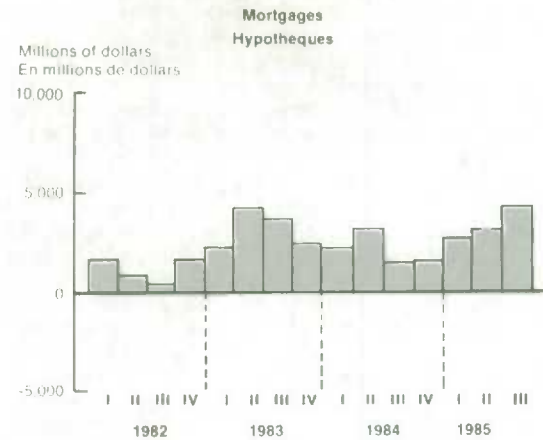
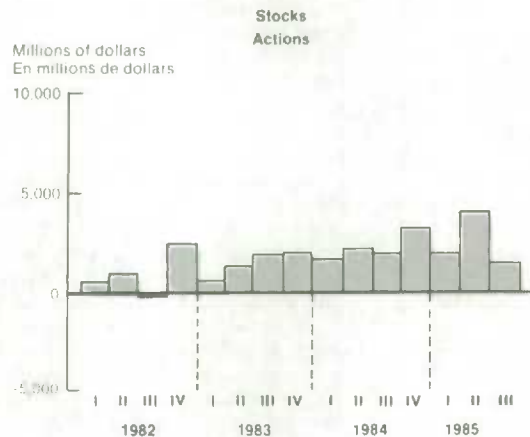
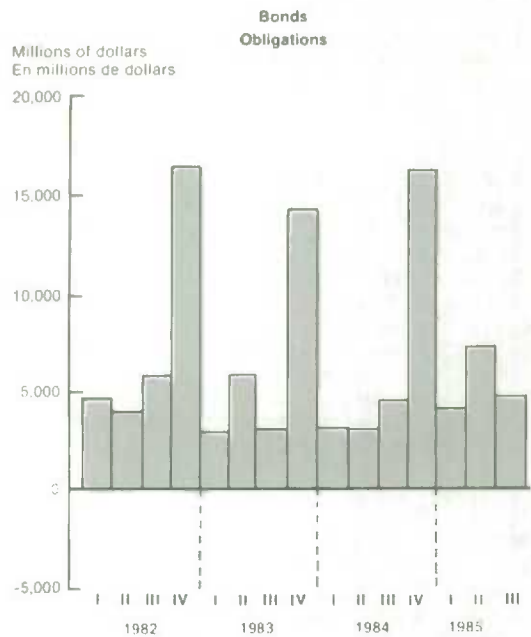
Le financement des sociétés privées non financières s'est surtout fait au moyen d'effets à court terme, alors que les émissions d'actions ont ralenti. Ces fortes émissions d'effets à court terme (\$5.7 milliards) ont fait croître les encours de ces effets de plus d'un tiers au cours du trimestre. Par ailleurs, les remboursements parallèles de prêts bancaires sont en partie dus à l'élargissement du différentiel entre le taux préférentiel et celui des effets à court terme (incluant les acceptations bancaires). Ce besoin de financement à court terme est lié à une baisse des capitaux internes de même qu'à une baisse des autres formes de financement. Les bénéfices des sociétés sont restés inchangés après une légère baisse au deuxième trimestre. Les dépenses en formation brute de capital fixe (surtout en machinerie et équipement) et les stocks ont aussi augmenté. Les nouvelles émissions d'actions ont amassé \$1.5 milliard soit un peu moins qu'au cours des récents trimestres. Les actions ordinaires ont compte pour 75% des émissions brutes comparativement à 45% au deuxième trimestre. De son côté, le prix des actions a augmenté en début de trimestre, pour ensuite baisser en septembre (l'indice composite 300 de la bourse de Toronto a clôturé ce mois en baisse de 6% par rapport au mois d'août). Ceci a semblé faire baisser le volume des émissions au cours du trimestre. Les émissions nettes d'obligations (\$0.5 milliard) ont légèrement progressé par rapport au dernier trimestre, mais sont restées faibles en rapport avec le niveau modéré de la formation de capital fixe.

La situation financière des administrations publiques au cours du récent trimestre s'est quelque peu redressée par rapport à celle du second trimestre. Les besoins de financement sur le marché du crédit ordinaire comptent pour 93% des \$8.7 milliards empruntés au cours de ce trimestre. Les besoins de financement de l'administration publique fédérale, qui comptent pour \$8.1 milliards, se sont considérablement accrus au troisième trimestre de 1985; affichant une hausse de 36% par rapport à la période correspondante de l'an dernier et de 11% par rapport au trimestre précédent. La majeure partie des besoins financiers fédéraux furent satisfaits par des émissions de bons du Trésor, lesquelles rapportèrent \$5.7 milliards, comparativement aux \$4 milliards enregistrés au cours du deuxième trimestre. La part des obligations libellées en dollars canadiens a fortement chuté, ne comptant plus que

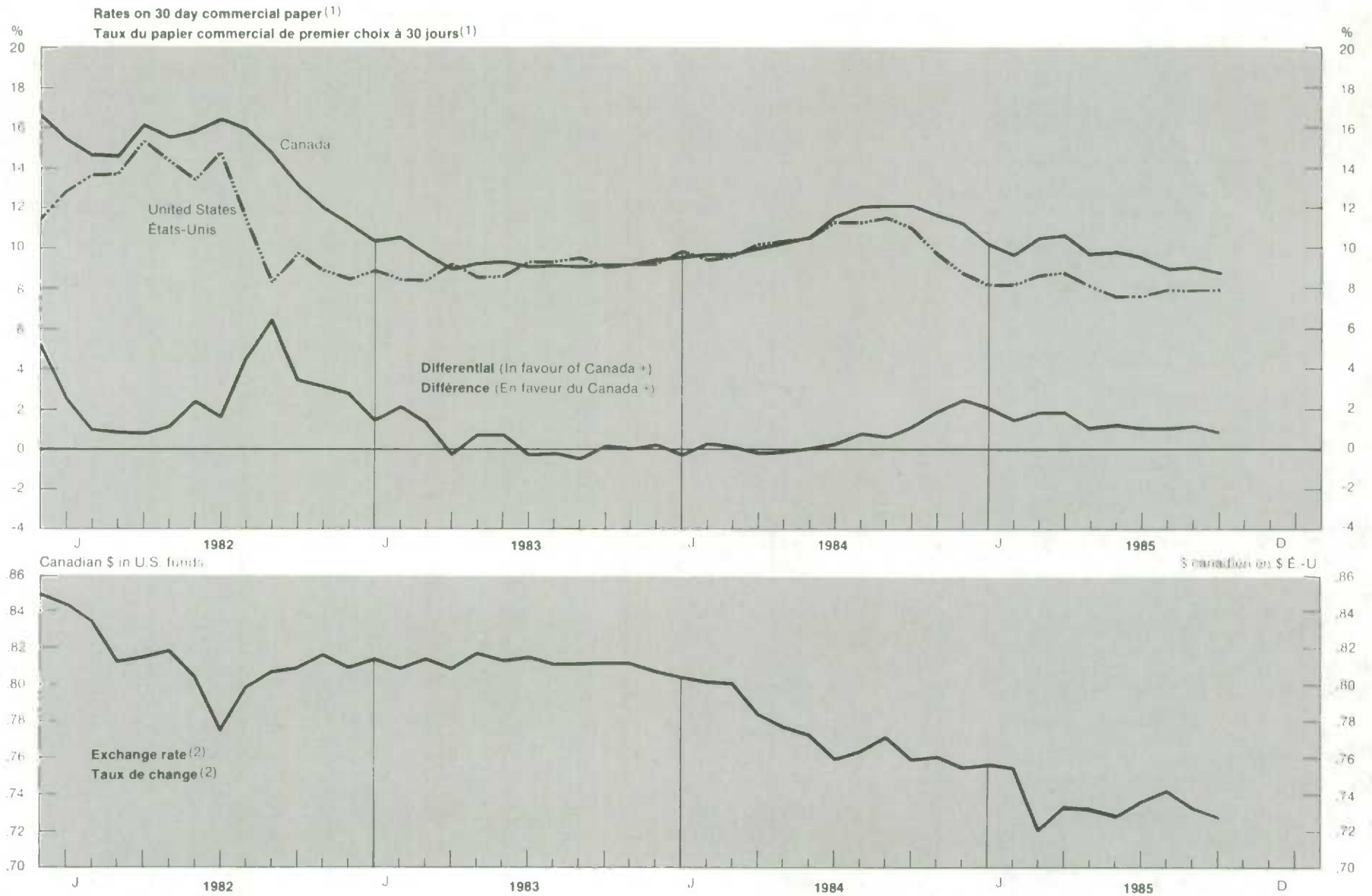
Figure III

**Total Borrowing by Instrument by Domestic Non-financial Sectors**

**Emprunts et remboursements nets par instrument, de l'ensemble des secteurs non financiers canadiens**



**Figure IV**  
**Interest Rates in Canada and the United States, and the Canadian Dollar**  
**Taux d'intérêt au Canada et aux États-Unis et le dollar canadien**



(1) As at last Wednesday of the month.  
 (2) Closing spot rate for the month.  
 Source: Bank of Canada

(1) Au dernier mercredi du mois.  
 (2) Taux de fermeture pour le mois.  
 Source: Banque du Canada.

**TEXT TABLE II: Sector 6-1. Supplementary Information – Chartered Banks**

| Category   | 1983             |              | 1984             |              |                  |              |                  |              |                  |
|--|------------------|--------------|------------------|--------------|------------------|--------------|------------------|--------------|------------------|
|  | III              | IV           | IV               | I            | I                | II           | II               | III          | III              |
|  | Level<br>Encours | Flow<br>Flux | Level<br>Encours | Flow<br>Flux | Level<br>Encours | Flow<br>Flux | Level<br>Encours | Flow<br>Flux | Level<br>Encours |
| Millions of dollars  |                  |              |                  |              |                  |              |                  |              |                  |
| <b>Foreign Currency Assets and Liabilities</b>                       |                  |              |                  |              |                  |              |                  |              |                  |
| 2100 Total, Net Increase in Financial Assets                         | 61903            | 2057         | 64584            | 469          | 66705            | 490          | 71676            | - 3640       | 68045            |
| 2313 Foreign Currency and Deposits                                   | 20852            | - 289        | 20767            | 2529         | 23867            | 1839         | 26493            | - 1204       | 25293            |
| 2321 Consumer Credit   | 414              | - 3          | 414              | - 6          | 232              | - 6          | 285              | - 43         | 242              |
| 2331 Bank Loans  | 29693            | 80           | 30068            | 1065         | 32104            | - 1080       | 32715            | - 981        | 31741            |
| 2350 Finance and Other Short-term Paper                              | -                | -            | -                | -            | -                | -            | 171              | 1            | 172              |
| 2410 Mortgages   | 133              | 8            | 143              | 1            | 147              | - 7          | 135              | 6            | 142              |
| 2421 Government of Canada Bonds                                      | 8                | 12           | 20               | - 1          | 20               | - 9          | 11               | - 2          | 8                |
| 2422 Provincial Government Bonds                                     | 8                | 17           | 25               | - 13         | 12               | 5            | 12               | - 7          | 5                |
| 2423 Municipal Government Bonds                                      | 15               | -            | 15               | 6            | 22               | - 6          | 16               | - 1          | 15               |
| 2424 Other Canadian Bonds  | 1129             | 66           | 1208             | - 249        | 985              | 1            | 951              | - 35         | 916              |
| 2512 Corporate Claims  | 4592             | 2319         | 6958             | - 2509       | 4595             | - 160        | 5627             | - 1922       | 3701             |
| 2520 Stocks  | 2824             | - 447        | 2402             | 53           | 2518             | - 121        | 2577             | - 35         | 2542             |
| 2530 Foreign Investments   | 400              | 265          | 670              | - 289        | 392              | 9            | 445              | 243          | 688              |
| 2610 Other Financial Assets <sup>1</sup>                             | 1835             | 29           | 1884             | - 118        | 1811             | 25           | 2238             | 340          | 2580             |
| 3100 Total, Net Increase in Liabilities                              | 66696            | 1998         | 69364            | 557          | 71696            | 836          | 75945            | - 3898       | 72057            |
| 3313 Foreign Currency and Deposits                                   | 62352            | 2433         | 65415            | 396          | 67484            | 416          | 70919            | - 3628       | 67301            |
| Items in transit included in 3313                                    | 1582             | - 2073       | - 487            | 1370         | 895              | 2292         | 2711             | 599          | 3312             |
| 3424 Other Canadian Bonds  | 1934             | - 128        | 1824             | - 2          | 1867             | 317          | 2300             | - 6          | 2294             |
| 3520 Stocks  | -                | -            | -                | -            | -                | 127          | 0                | 7            | 9                |
| 3610 Other Liabilities <sup>1</sup>                                  | 2410             | - 307        | 2125             | 163          | 2345             | - 24         | 2726             | - 271        | 2453             |
| Canadian dollar items in transit<br>(included in 3311 - Table 2-12.) | -                | 1084         | -                | - 1419       | -                | - 96         | -                | - 66         | -                |

<sup>1</sup> 2610,3610 not all Foreign Currency reported.



**TABLEAU EXPLICATIF II: Renseignements supplémentaires sur les banques à charte**

| 1984                  |                  | 1985         |                  |              |                  |              |                  | Catégorie   |
|-----------------------|------------------|--------------|------------------|--------------|------------------|--------------|------------------|---|
| IV                    | IV               | I            | I                | II           | II               | III          | III              |   |
| Flow<br>Flux          | Level<br>Encours | Flow<br>Flux | Level<br>Encours | Flow<br>Flux | Level<br>Encours | Flow<br>Flux | Level<br>Encours |   |
| En million de dollars |                  |              |                  |              |                  |              |                  |   |
| 498                   | 68768            | 1448         | 72435            | - 4119       | 68054            | 2186         | 71123            | 2100 Avoirs et engagements en devises étrangères<br>Total, variation nette de l'actif financier |
| - 2079                | 23292            | 3795         | 27856            | - 5399       | 22387            | - 103        | 22566            | 2313 Devises et dépôts étrangers  |
| 6                     | 249              | - 24         | 254              | 4            | 257              | - 11         | 249              | 2321 Crédit à la consommation   |
| - 386                 | 31457            | 1058         | 33503            | - 540        | 32831            | 279          | 33529            | 2331 Prêts bancaires  |
| 26                    | 199              | - 26         | 174              | 62           | 235              | 34           | 272              | 2350 Autres effets à court terme  |
| - 2                   | 139              | - 5          | 141              | 41           | 181              | 1            | 184              | 2410 Hypothèques  |
| -                     | 8                | - 9          | -                | -            | -                | 1            | 1                | 2421 Obligations fédérales  |
| 7                     | 12               | - 7          | 7                | 30           | 37               | - 27         | 9                | 2422 Obligations provinciales   |
| 3                     | 19               | 1            | 20               | -            | 20               | -            | 20               | 2423 Obligations municipales  |
| 68                    | 851              | - 72         | 850              | - 105        | 742              | 112          | 864              | 2424 Autres obligations canadiennes   |
| 3274                  | 6996             | - 3362       | 3836             | 104          | 4518             | 692          | 5275             | 2512 Créances sur des entreprises associées   |
| 121                   | 2429             | 65           | 2568             | - 75         | 2483             | 10           | 2524             | 2520 Actions  |
| 514                   | 1206             | 15           | 1234             | 1269         | 2488             | 1111         | 3643             | 2530 Investissements étrangers  |
| - 676                 | 1911             | 19           | 1992             | - 110        | 1875             | 87           | 1987             | 2610 Autres éléments de l'actif financier <sup>1</sup>  |
| 1187                  | 73484            | 2912         | 78777            | - 6523       | 71985            | 2165         | 75085            | 3100 Total, variation nette du passif   |
| 1173                  | 68698            | 2333         | 73255            | - 5514       | 67486            | 907          | 69258            | 3313 Devises et dépôts étrangers  |
| - 950                 | 2371             | 928          | 3380             | 708          | 4068             | - 242        | 3876             | Effets en transit inclus dans 3313  |
| - 2                   | 2299             | 179          | 2552             | - 186        | 2357             | 721          | 3116             | 3424 Autres obligations canadiennes   |
| 7                     | 16               | 32           | 49               | - 41         | 8                | 41           | 49               | 3520 Actions  |
| 9                     | 2471             | 368          | 2921             | - 782        | 2134             | 496          | 2662             | 3610 Autres éléments du passif <sup>1</sup>   |
| 34                    | -                | - 749        | -                | 1174         | -                | - 545        | -                | Avoirs en dollars canadiens en transit<br>(inclus dans la catégorie 3311 - tableau 2-12)        |

<sup>1</sup> 2610,3610 n'inclut pas toutes les devises étrangères.

corresponding periods. In terms of gross issues of \$4.0 billion of Canadian dollar denominated bonds, 61% had a term to maturity of 5-10 years and a further 16% had a term of more than 10 years. Compared to recent quarters, there was a reduction in the proportion of longer term bonds in favor of mid-term. The tendency to favor shorter terms and especially Treasury bills reflected an increasing steepness in the yield curve through the quarter. Yields on bonds with terms to maturity of more than 5 years were at their lowest since the third quarter of 1979. With lower interest rates on competing instruments, reimbursement of Canada Savings Bonds dropped off to \$946 million, compared to \$1.3 billion in the previous quarter and \$2.0 billion a year earlier. Part of the proceeds of a \$US 900 million bond issue were used to repay the remaining balance of \$US 250 million of loans of \$US 1 billion borrowed under standby credit agreements in the first quarter. In addition, standby credit borrowing from Canadian banks of \$US 500 million over the first two quarters was paid down by half.

Bond borrowing by provincial governments in the first three quarters of 1985 (\$6.8 billion) declined slightly from the same period in the previous year (\$7.0 billion). Repayment of short-term borrowing by the provinces, again in the year to date, of \$752 million contrasted with an increase of \$622 million in the previous year.

Provincial non-financial enterprises showed a slight increase in bond borrowing during the quarter when compared to a year earlier. However, net issues of bonds for the year to date of \$1.3 billion showed a decline from the \$1.8 billion borrowed over the same period of the previous year in step with the decline in fixed capital formation.

#### Technical Note:

Acquisition of an oil company by Sector III, Non-Financial Private Corporations from Sector XIII, Non-Residents is recorded entirely in financial categories. The subsequent sale of part of the company's real or fixed assets to Sector IV.1, Federal Non-Financial Government Enterprises, is recorded in category 1800, Net Purchases of Existing Assets.

pour \$2.7 milliards des besoins de financement; soit presque deux fois moins que le trimestre précédent. La tendance vers des émissions de plus court terme (surtout en bons du Trésor), se retrouve dans une courbe de rendement dont la pente positive est plus prononcée comparativement au deuxième trimestre. Les taux de rendement des obligations de plus longue durée se sont maintenus à l'intérieur de la fourchette des dix points de pourcentage, chose qui ne s'était pas produite depuis le troisième trimestre de 1979 en ce qui concerne les obligations ayant une échéance de plus de cinq ans. Tout comme dans le cas des plus récents trimestres, ce sont ces mêmes obligations qui ont obtenu la plus forte proportion du \$4 milliards d'émissions brutes, soit environ 77%. Cependant, fait à souligner, ce ne sont plus les obligations ayant des échéances de plus de dix ans qui s'accaparent le pourcentage le plus élevé, mais celles dont les échéances se situent entre cinq et dix ans. Cette tendance remonte au premier trimestre de 1985, alors que ces dernières comptaient pour 31% des émissions brutes comparativement à 30% pour les obligations de plus de dix ans; et elle tend à s'affermir. En effet, au troisième trimestre les obligations de cinq à dix ans comptent pour 61% des émissions brutes par rapport à 16% pour celles ayant une échéance plus longue. Au niveau des obligations d'épargne du Canada, il semble que les taux d'intérêt offerts sur leur coupon apparaissent suffisamment concurrentiels pour entretenir chez leur détenteur le désir de les conserver. Les remboursements ne se sont élevés qu'à \$946 millions, comparativement à \$1.3 milliard pour le second trimestre et à \$2 milliards pour le trimestre correspondant de 1984. Une partie des \$900 millions É.-U. provenant des émissions d'obligations en dollars É.-U. a servi à rembourser la moitié des \$500 millions É.-U. empruntés sur sa ligne de crédit auprès des banques à charte canadiennes depuis le début de 1985. Alors qu'une autre partie était affectée au remboursement des \$250 millions É.-U. qui restaient de l'emprunt de \$1 milliard É.-U. effectué au premier trimestre auprès d'un consortium de banques étrangères.

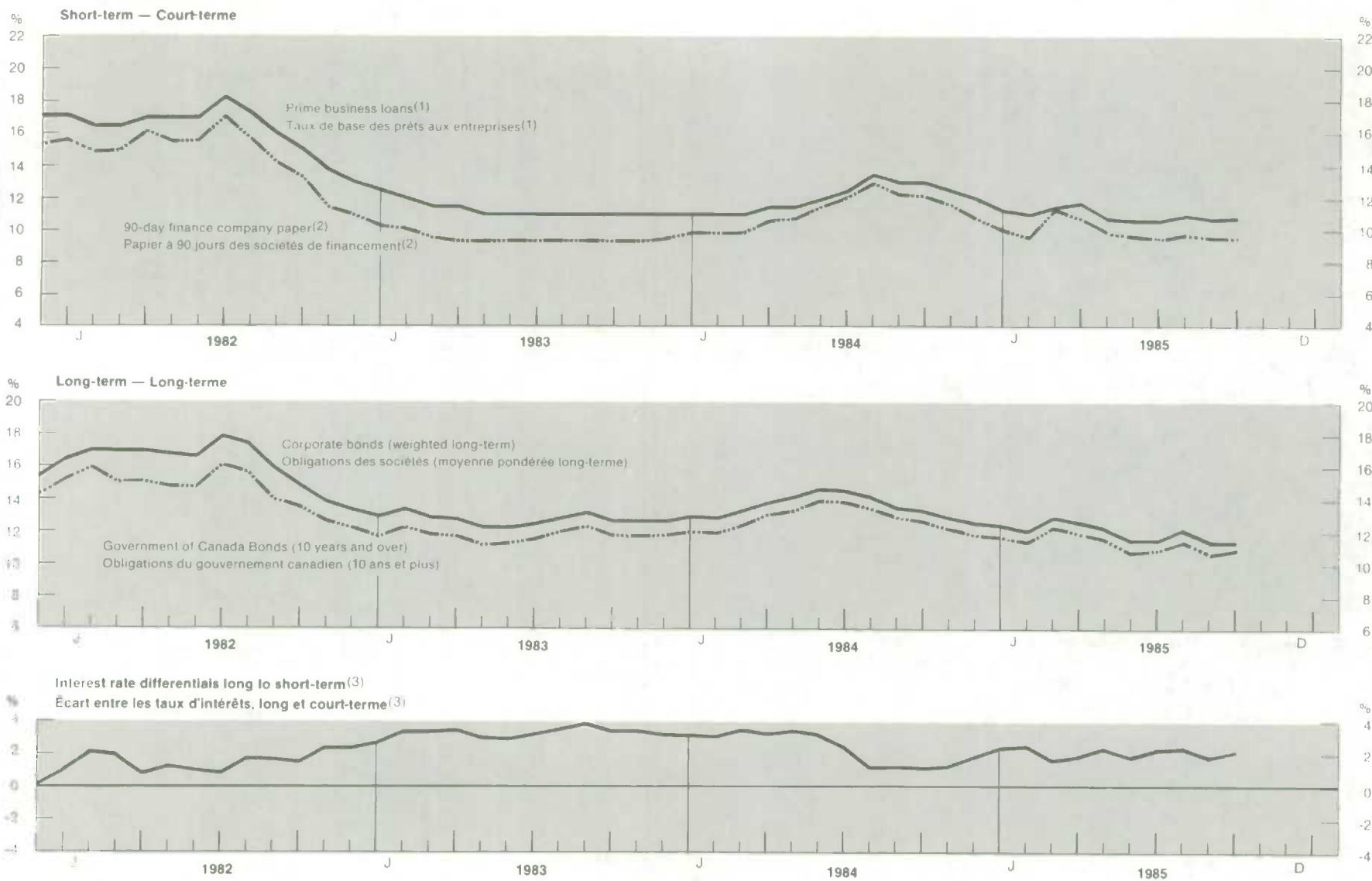
Les besoins de financement des administrations provinciales au cours des neuf premiers mois de l'année (\$6.8 milliards) ont légèrement baissé par rapport à la même période en 1984 (\$7.0 milliards). Par ailleurs les remboursements de \$752 millions en emprunts à court terme au cours de cette même période contrastent avec des emprunts de \$622 millions pour les trois premiers trimestres de 1984.

Les entreprises publiques provinciales n'ont que légèrement augmenté leurs emprunts obligataires au cours du trimestre, comparativement à l'an dernier. Cependant les émissions de \$1.3 milliard depuis le début de l'année sont en légère baisse par rapport aux \$1.8 milliard pour la même période en 1984, en accord avec une baisse de la formation brute de capital fixe.

#### Note technique:

L'acquisition d'une compagnie pétrolière étrangère (secteur XIII) par le secteur III (les sociétés privées non financières) se retrouve essentiellement dans les catégories financières. Par la suite, la vente d'une partie des actifs réels au sous-secteur IV.1 (les entreprises publiques non financières) est enregistrée à la catégorie 1800 (achats nets d'actifs existants).

**Figure V**  
**Selected Canadian Interest Rates**  
**Certains taux d'intérêts canadiens**



(1) As at month-end

(2) As at last Wednesday of the month

(3) Long-term: Weighted corporate bond yields averages (MYW)

Short-term: 90-day finance company paper

Source: Bank of Canada Review.

Source: Revue de la Banque du Canada.

(1) À la fin du mois

(2) Au dernier mercredi du mois

(3) Long-terme: moyenne pondérée du rendement des

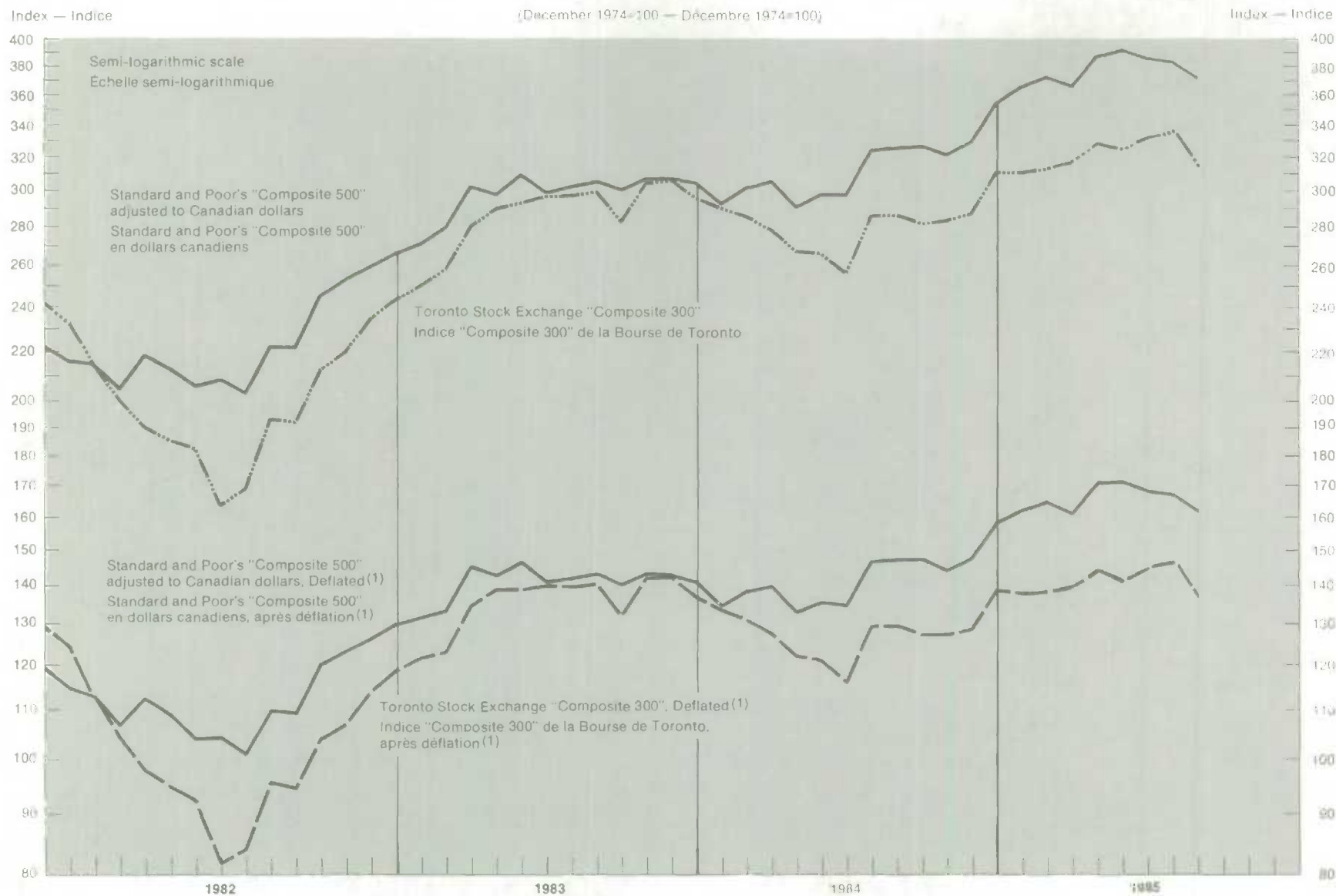
obligations des sociétés (MYW)

Court-terme: papier à 90 jours des sociétés de financement

Figure VI

Stock Price Indices and Deflated Stock Price Indices<sup>(1)</sup>

Indices des cours en bourse et indices des cours en bourse après déflation<sup>(1)</sup>



(1) The stock prices are deflated using the Consumer Price Index for Canada, all items, December 1974=100

(1) Les prix des actions sont ajustés en utilisant l'indice global des prix à la consommation, décembre 1974=100



## OTHER PUBLICATIONS

### **The National Balance Sheet Accounts, 1961-1984, Catalogue 13-214**

Included in this publication are annual balance sheet matrices as well as time series balance sheet data for all sectors and subsectors and for the economy as a whole.

### **Selected Articles Previously Published**

Measuring Financial Market Activity: A Macro-economic Perspective, second quarter 1976.

A Newcomer to Canadian Financial Markets: The Floating Rate Retractable Preferred Share, third quarter 1977.

The Treatment of Government Takeovers of Private Corporations in the Financial Flow and Balance Sheet Accounts, fourth quarter 1977.

Official Foreign Currency Financing; Standby Credit Facilities: Financial Flows Treatment, first quarter 1978.

The New Presentation of the Net Errors and Omission Item of the Balance of Payments in the Financial Flow Accounts, first quarter 1978.

A Comparison of the Bank of Canada and Financial Flow Accounts: Time Series of Net New Issues of Stocks in the Financial Flow Accounts, third quarter 1978.

Life Insurance Data: A Restructuring with Improved Coverage and Category Detail, third quarter 1979.

A Comparison of the Foreign Currency Position of Chartered Banks as Presented in the Financial Flow Accounts, the Balance of Payments and the Bank of Canada Review, first quarter 1980.

The Life Insurance Industry in Canada, 1961-1979, third quarter 1980.

Deep Discount Bonds and Duration, third quarter 1981.

The Characteristics and Determinantes of Consumer Credit Demand in Canada (1961-1982), third quarter 1982.

Some observations regarding Federal Government Bonds, second quarter 1983.

The National Balance Sheet Accounts for Canada, fourth quarter 1983.

## AUTRES PUBLICATIONS

### **Les Comptes du Bilan National, 1961-1984, n<sup>o</sup> 13-214 au catalogue**

Cette publication inclut les matrices annuelles du bilan national ainsi que les données en séries chronologiques du bilan national pour chacun des secteurs, sous-secteurs et pour l'ensemble de l'économie.

### **Sélection d'articles déjà publiés**

La mesure de l'activité du marché financier: Une étude macroéconomique, deuxième trimestre 1976.

Un nouveau venu sur les marchés financiers canadiens: L'action privilégiée exigible à rendement variable, troisième trimestre 1977.

La comptabilisation des nationalisations d'entreprises privées dans les comptes des flux financiers et de bilan, quatrième trimestre 1977.

Financement officiel en devises et facilités de crédit de confirmation: comptabilisation dans les flux financiers, premier trimestre 1978.

Nouvelle présentation du poste "Erreurs et omissions nettes" de la balance des paiements dans les comptes de flux financiers, premier trimestre 1978.

Comparaison des séries chronologiques de la Banque du Canada et des comptes des flux financiers sur les émissions nettes d'actions dans les comptes des flux financiers, troisième trimestre 1978.

Statistique de l'assurance-vie: restructuration, amélioration du champ d'observation et de la ventilation par catégorie, troisième trimestre 1979.

Comparaison de la position en devises étrangères des banques à charte dans les Comptes des flux financiers, la Balance des paiements et la Revue de la Banque du Canada, premier trimestre 1980.


L'assurance-vie au Canada, 1961 à 1979, troisième trimestre 1980.

"Deep Discount Bonds" et notion de durée, troisième trimestre 1981.

Caractéristiques et causes de la demande de crédit à la consommation au Canada, troisième trimestre 1982.

Quelques observations concernant les obligations de l'administration publique fédérale, deuxième trimestre 1983.

Les comptes du bilan National du Canada, quatrième trimestre 1983.



## NOTES TO TABLES

### Non-financial Categories

Although the Financial Flow Accounts are an integral component of the System of National Accounts of Canada, the relationship between the Financial Flow Accounts and the more familiar National Income and Expenditure Accounts is not obvious in the matrix, sector and category tables.

The Capital Finance Accounts of the National Income and Expenditure Accounts record the saving and investment of each of the four main sectors of the economy. The net lending or borrowing of each sector, representing the surplus or deficit of the sector's saving over its requirements for non-financial capital acquisition, provides the basic link to the Financial Flow Accounts. The Financial Flows extend the National Income and Expenditure Accounts by setting out the acquisition of financial assets and issuance of liabilities that underlie this net lending or borrowing.

The Financial Flow Accounts show the changes in financial assets and liabilities that are at the core of the saving and investment decisions in the economy. In the aggregate, the figures for gross saving and non-financial capital acquisition and their components in the Financial Flow Accounts are identical to those of the National Income and Expenditure Accounts. The sector breakdown presented in the Flows (42 sectors and sub-sectors) is a disaggregation of the four sectors in the National Income and Expenditure Accounts and the two are fully reconcilable. (Text Table IV)

For the economy as a whole, gross saving is equal to non-financial capital acquisition except for the residual error of estimate (categories 1101 and 1501 on the main matrix tables, 1-1 to 1-4). This measurement error is the difference between measured Gross National Product and measured Gross National Expenditure. At the present time, the residual error of estimate cannot be accurately ascribed to any one sector. A separate sector (XIV) is created for it in the Financial Flow Accounts system. In the National Income and Expenditure Accounts, however, one half of the residual error of estimate is allocated to the corporate sector's sources of savings and the other half is allocated to its disposition of savings.

**Reconciliation of annual data.** The annual National Income and Expenditure Accounts (Catalogue 13-201), usually published in the fall of each year, includes Consolidated Capital Finance Accounts in Table 10 (source) and Table 11 (disposition). These two tables summarize the sector Capital Finance Accounts (Tables 14, 15, 18, 19, 22, 23, 26 and 27) which are in turn derived from the Income and Outlay Accounts (Tables 12, 13, 16, 17, 20, 21, 24 and 25) of each of the four sectors in the National Income and Expenditure Accounts. The reconciliation between the real accounts of the Financial Flow Accounts and the Consolidated Capital Finance Accounts of the National Income and Expenditure Accounts is set out schematically below.

In the sectoral Capital Finance Accounts, the net lending figure includes the "net purchase of existing assets" whereas in the Financial Flow Accounts, this item is shown as "Net purchases of Existing and Intangible Assets" and is accorded a separate category (1800) because the Financial Flows are concerned with all transactions of a capital nature. As a result, the net lending figure in the Capital Finance Accounts is the sum of the Financial Flow categories 1900 ("net lending

## NOTES RELATIVES AUX TABLEAUX

### Catégories non-financières

Même si les Comptes des flux financiers font partie intégrante du Système de comptabilité nationale du Canada, leurs rapports avec les Comptes nationaux des revenus et des dépenses (mieux connus) ne ressortent pas clairement à partir des tableaux de matrices, secteurs et catégories.

Les Comptes de financement du capital, tels que définis dans les Comptes nationaux des revenus et des dépenses, enregistrent l'épargne et les transactions d'investissement pour chacun des quatre principaux secteurs de l'économie. Le niveau de prêt ou d'emprunt nets de chaque secteur, représentant le surplus ou déficit de l'épargne du secteur sur ses besoins de capital non financier, fournit le lien de base des Comptes des flux financiers. Les flux financiers vont au delà des Comptes nationaux des revenus et dépenses en établissant l'acquisition des actifs financiers et la source des passifs qui sont la base du niveau de prêt ou d'emprunt net.

Les Comptes des flux financiers montrent les changements d'actifs et de passifs financiers qui engendrent les décisions d'épargne et d'investissement de l'économie. Pour l'ensemble de l'économie les deux séries de Comptes des flux financiers et Comptes nationaux de revenus et des dépenses produisent des chiffres identiques pour l'épargne brute, l'acquisition de capital non financier mais la présentation des Comptes des flux financiers (42 secteurs et sous-secteurs) est plus détaillée que celle présentée dans les Comptes nationaux des revenus et des dépenses (4 secteurs) quoique les deux soient entièrement réconciliables. (Tableau explicatif IV)

Pour l'ensemble de l'économie, l'épargne brute est égale à l'acquisition de capital non financier à l'exception de l'erreur résiduelle d'estimation (catégories 1101 et 1501 de la matrice des flux financiers, tableaux 1-1 à 1-4). Cette erreur représente la différence entre le Produit national brut et la Dépense nationale brute. À l'heure actuelle, les méthodes d'estimation ne permettent pas d'imputer avec précision l'erreur résiduelle à un secteur donné. C'est pourquoi, on a créé pour cette dernière un secteur distinct (XIV) dans les Comptes des flux financiers. Dans les Comptes nationaux des revenus et des dépenses une moitié de l'erreur résiduelle est traitée comme une provenance d'épargne du secteur des sociétés tandis que l'autre moitié est un emploi de l'épargne.

**Réconciliation de données annuelles.** La publication annuelle des Comptes nationaux des revenus et des dépenses (n° 13-201 au catalogue), publiée en novembre, inclut dans les tableaux 10 (source) et 11 (utilisation) les comptes de financement de capital dans leur ensemble. Les deux tableaux résument les comptes de financement de capital (tableaux 14, 15, 18, 19, 22, 23, 26 et 27) qui sont à leur tour dérivés des comptes de revenus et dépenses (tableaux 12, 13, 16, 17, 20, 21, 24 et 25) pour chacun des quatre secteurs des Comptes nationaux de revenus et des dépenses. La réconciliation entre les comptes réels des Comptes des flux financiers et les comptes consolidés de financement du capital des Comptes nationaux des revenus et des dépenses est présentée schématiquement plus loin.

Dans les comptes de financement de capital, l'emprunt net inclut la catégorie "achats net d'actifs existants" tandis que dans les comptes des flux financiers les "Achats nets d'actifs existants et intangibles" sont inclus dans une catégorie distincte (1800), car les flux financiers enregistrent toutes les transactions de capital. En conséquence, l'emprunt net dans les comptes de financement du capital est la somme des catégories 1900 ("prêt net ou emprunt net") et 1800 des comptes des flux financiers. La valeur globale des achats nets

Text Table III: Relationship Between the National Income and Expenditure Accounts and a Four Sector Financial Flows Matrix

Third Quarter, 1984

| Sector/Secteur                                   | Persons &<br>Unincorp'd<br>Business | Corp.including<br>Government<br>Enterprises | Government | Rest<br>of the<br>World | Residual | Total |
|--|-------------------------------------|---|------------|-------------------------|----------|-------|
| 1100 Gross Saving                                | 21450                               | 12244                                       | -3086      | -1348                   | -921     | 28339 |
| 1101 Residual Error of Estimate, NIEA            | ...                                 | ...   | ...        | ...                     | -921     | -921  |
| 1200 C.C.A. and Misc. Valuation Adjustments      | 3350                                | 7800  | 1922       | ...                     | ...      | 13072 |
| 1400 Net Saving                                  | 18100                               | 4444  | -5008      | -1348                   | ...      | 16188 |
| 1500 Non-Financial Capital Acquisition           | 9222                                | 14173                                       | 3511       | 512                     | 921      | 28339 |
| 1501 Residual Error of Estimate, NIEA            | ...                                 | ...   | ...        | ...                     | 921      | 921   |
| 1600 Gross Fixed Capital Formation               | 4522                                | 12760                                       | 3452       | ...                     | ...      | 20734 |
| 1700 Value of Physical Change in Inventories     | 5518                                | 1088  | 78         | ...                     | ...      | 6684  |
| 1800 Net Purchases of Existing Assets            | -818                                | 325   | -19        | 512                     | ...      | -     |
| 1900 Net Lending or Borrowing (1100-1500)        | 12228                               | -1929                                       | -6597      | -1860                   | -1842    | -     |
| 2000 Net Financial Investment (2100-3100)        | 7216                                | -1434                                       | -5834      | 651                     | -599     | -     |
| 2100 Net Increase, Financial Assets              | 8929                                | 14916                                       | 4417       | 516                     | -599     | 28179 |
| 2210 Official International Reserves             | ...                                 | -9  | 762        | ...                     | ...      | 753   |
| 2311 Currency and Bank Deposits                  | 1716                                | -776  | 285        | 185                     | ...      | 1410  |
| 2312 Deposits in Other Institutions              | 2188                                | -18   | 109        | 7                       | ...      | 2286  |
| 2313 Foreign Currency and Deposits               | -1386                               | -1376                                       | 288        | -1785                   | -599     | -4858 |
| 2321 Consumer credit                             | 10                                  | 1049  | ...        | ...                     | ...      | 1059  |
| 2322 Trade Receivables                           | ...                                 | 1512  | 26         | -697                    | ...      | 841   |
| 2331 Bank loans                                  | ...                                 | 270   | ...        | ...                     | ...      | 270   |
| 2332 Other loans                                 | ...                                 | 1684  | 16         | -139                    | ...      | 1561  |
| 2340 Government of Canada Treasury Bills         | 1861                                | 1474  | 360        | 589                     | ...      | 4284  |
| 2350 Finance and Other Short-term Paper          | 561                                 | -663  | 567        | -144                    | ...      | 321   |
| 2410 Mortgages                                   | 83                                  | 1415  | -5         | -22                     | ...      | 1471  |
| 2421 Government of Canada Bonds                  | -1367                               | 2374  | 126        | 739                     | ...      | 1872  |
| (of which Canada Saving Bonds)                   | -1996                               | ...   | ...        | ...                     | ...      | ...   |
| 2422 Provincial Government Bonds                 | 1140                                | 779   | 748        | 431                     | ...      | 3098  |
| 2423 Municipal Government Bonds                  | -207                                | 193   | 142        | 146                     | ...      | 274   |
| 2424 Other Canadian Bonds                        | -688                                | 438   | 33         | 341                     | ...      | 124   |
| 2430 Life Insurance and Pensions                 | 4426                                | ...   | ...        | ...                     | ...      | 4426  |
| 2512 Claims of Associated Corporations (1)       | ...                                 | 1439  | ...        | 329                     | ...      | 1768  |
| 2513 Government Enterprise Claims                | ...                                 | 174   | 1175       | ...                     | ...      | 1349  |
| 2520 Stocks (1)                                  | -737                                | 1249  | 88         | 93                      | ...      | 693   |
| 2530 Foreign Investments                         | -620                                | 835   | -17        | ...                     | ...      | 198   |
| 2610 Other Financial Assets                      | 1949                                | 2873  | -286       | 443                     | ...      | 4979  |
| 3100 Net Increase, Liabilities and Share Capital | 1713                                | 16350                                       | 10251      | -135                    | ...      | 28179 |
| 3210 Official International Reserves             | ...                                 | ...   | ...        | 753                     | ...      | 753   |
| 3311 Currency and Bank Deposits                  | ...                                 | 1388  | 22         | ...                     | ...      | 1410  |
| 3312 Deposits in Other Institutions              | ...                                 | 2286  | -          | ...                     | ...      | 2286  |
| 3313 Foreign Currency and Deposits               | ...                                 | -3629                                       | ...        | -1229                   | ...      | -4858 |
| 3321 Consumer Credit                             | 1059                                | ...   | ...        | ...                     | ...      | 1059  |
| 3322 Trade Payables                              | 169                                 | 984   | 386        | -698                    | ...      | 841   |
| 3331 Bank Loans                                  | -1037                               | 1248  | -339       | 398                     | ...      | 270   |
| 3332 Other Loans                                 | 51                                  | 1301  | -236       | 445                     | ...      | 1561  |
| 3340 Treasury Bills Net of Unamort. Discount     | ...                                 | ...   | 4284       | ...                     | ...      | 4284  |
| 3350 Finance and Other Short-term Paper          | 3                                   | 321   | -3         | ...                     | ...      | 321   |
| 3410 Mortgages                                   | 1491                                | -20   | -          | ...                     | ...      | 1471  |
| 3421 Government of Canada Bonds                  | ...                                 | 96  | 1776       | ...                     | ...      | 1872  |
| 3422 Provincial Government Bonds                 | ...                                 | 732   | 2366       | ...                     | ...      | 3098  |
| 3423 Municipal Government Bonds                  | ...                                 | -   | 274        | ...                     | ...      | 274   |
| 3424 Other Canadian Bonds                        | -23                                 | 141   | 6          | ...                     | ...      | 124   |
| 3430 Life Insurance and Pensions                 | ...                                 | 4450  | -24        | ...                     | ...      | 4426  |
| 3512 Claims of Associated Corporations (1)       | ...                                 | -488  | ...        | -76                     | ...      | -564  |
| 3513 Government Enterprise Claims                | ...                                 | 543   | 806        | ...                     | ...      | 1349  |
| 3520 Stocks (1)                                  | ...                                 | 3025  | ...        | ...                     | ...      | 3025  |
| 3530 Foreign Investments                         | ...                                 | ...   | ...        | 198                     | ...      | 198   |
| 3610 Other Liabilities                           | ...                                 | 3972  | 933        | 74                      | ...      | 4979  |
| 4000 Discrepancy (1900-2000)                     | 5012                                | -495  | -783       | -251                    | -1243    | -     |



Tableau Explicatif III:

La relation entre les comptes nationaux de revenus et de dépenses et un ensemble de quatre secteurs des comptes des flux financiers

Troisième Trimestre, 1985

| Particuliers<br>et entreprises<br>individuelles | Sociétés incl.<br>Entreprises<br>Publiques | Administration<br>Publique | Reste<br>du<br>Monde | Residuelle | Total | Catégorie  |
|---|--|----------------------------|----------------------|------------|-------|--|
| 20133   | 12405                                      | -1932                      | 1236                 | -323       | 31459 | 1100 Epargne brute   |
| ...   | ...  | ...                        | ...                  | -323       | -323  | 1101 Erreur résiduelle d'estimation, CNRD                  |
| 3564  | 8379                                       | 2076                       | ...                  | ...        | 14019 | 1200 Prov. pour cons. de cap. et ajust. divers             |
| 16569   | 4026                                       | -4068                      | 1236                 | ...        | 17763 | 1400 Epargne nette   |
| 10594   | 16300                                      | 3706                       | 536                  | 323        | 31459 | 1500 Acquisition de capital non financier                  |
| ...   | ...  | ...                        | ...                  | 323        | 323   | 1501 Erreur résiduelle d'estimation, CNRD                  |
| 5078  | 14833                                      | 3646                       | ...                  | ...        | 23557 | 1600 Formation brute de capital fixe                       |
| 6115  | 1444                                       | 20                         | ...                  | ...        | 7579  | 1700 Valeur de la variation matérielle des stocks          |
| -599  | 23   | 40                         | 536                  | ...        | -     | 1800 Achats nets d'actifs existants et intangibles         |
| 9539  | -3895                                      | -5698                      | 700                  | -646       | -     | 1900 Prêt ou emprunt net (1100-1500)                       |
| 10173   | -3489                                      | -7106                      | 422                  | -          | -     | 2000 Investissement financier net (2100-3100)              |
| 16022   | 26354                                      | 6143                       | 3168                 | -          | 51687 | 2100 Variation nette de l'actif financier                  |
| ...   | -778                                       | 890                        | ...                  | ...        | 112   | 2210 Réserves officielles de liquidités internationales    |
| 699   | 502  | 2137                       | 109                  | ...        | 3447  | 2311 Argent liquide et dépôts bancaires                    |
| 993   | 344  | 403                        | -                    | ...        | 1740  | 2312 Dépôts dans les autres institutions                   |
| 262   | -681                                       | -137                       | 488                  | -          | -68   | 2313 Devises et dépôts étrangers                           |
| ...   | 1836                                       | ...                        | ...                  | ...        | 1836  | 2321 Crédit à la consommation                              |
| ...   | 1807                                       | 27                         | -260                 | ...        | 1574  | 2322 Comptes à recevoir                                    |
| ...   | -599                                       | ...                        | ...                  | ...        | -599  | 2331 Prêts bancaires                                       |
| ...   | 1920                                       | -1                         | -521                 | ...        | 1398  | 2332 Autres prêts  |
| 3126  | 3314                                       | 116                        | -816                 | ...        | 5740  | 2340 Bons du Trésor fédéraux                               |
| 1404  | 3817                                       | 443                        | 477                  | ...        | 6141  | 2350 Autres effets à court terme                           |
| 83  | 4369                                       | -22                        | -                    | ...        | 4430  | 2410 Hypothèques   |
| 1100  | -161                                       | 242                        | 1843                 | ...        | 3024  | 2421 Obligations fédérales                                 |
| -846  | ...  | ...                        | ...                  | ...        | ...   | (dont les obligations d'épargne du Canada)                 |
| 854   | 588  | 777                        | -145                 | ...        | 1874  | 2422 Obligations provinciales                              |
| -365  | 185  | 40                         | 33                   | ...        | -107  | 2423 Obligations municipales                               |
| -380  | 243  | -30                        | 1816                 | ...        | 1449  | 2424 Autres obligations canadiennes                        |
| 4075  | ...  | ...                        | ...                  | ...        | 4075  | 2430 Assurances-vie et rentes                              |
| ...   | 6499                                       | ...                        | -711                 | ...        | 5788  | 2512 Créances d'entreprises privées (1)                    |
| ...   | 82   | 1430                       | ...                  | ...        | 1512  | 2513 Créances d'entreprises publiques                      |
| 413   | 1310                                       | 50                         | 163                  | ...        | 1936  | 2520 Actions (1)   |
| -789  | 1818                                       | -1                         | ...                  | ...        | 1028  | 2530 Investissements étrangers                             |
| 4347  | -61  | -221                       | 692                  | ...        | 5357  | 2610 Autres éléments de l'actif financier                  |
| 5849  | 29843                                      | 13249                      | 2746                 | ...        | 51687 | 3100 Variation nette du passif (y compris capital actions) |
| ...   | ...  | ...                        | 112                  | ...        | 112   | 3210 Réserves officielles de liquidités internationales    |
| ...   | 3423                                       | 24                         | ...                  | ...        | 3447  | 3311 Argent liquide et dépôts bancaires                    |
| ...   | 1740                                       | -                          | ...                  | ...        | 1740  | 3312 Dépôts dans les autres institutions                   |
| ...   | 867  | ...                        | -935                 | ...        | -68   | 3313 Devises et dépôts étrangers                           |
| 1836  | ...  | ...                        | ...                  | ...        | 1836  | 3321 Crédit à la consommation                              |
| -337  | 1226                                       | 718                        | -33                  | ...        | 1574  | 3322 Comptes à payer                                       |
| -107  | 836  | -377                       | -951                 | ...        | -599  | 3331 Emprunts bancaires                                    |
| 348   | 1431                                       | -372                       | 91                   | ...        | 1398  | 3332 Autres emprunts                                       |
| ...   | ...  | 5740                       | ...                  | ...        | 5740  | 3340 Bons du Trésor fédéraux nets de l'escompte non amorti |
| -8  | 5849                                       | 300                        | ...                  | ...        | 6141  | 3350 Autres effets à court terme                           |
| 4237  | 193  | -                          | -                    | ...        | 4430  | 3410 Hypothèques   |
| ...   | -1   | 3025                       | ...                  | ...        | 3024  | 3421 Obligations fédérales                                 |
| ...   | 760  | 1114                       | ...                  | ...        | 1874  | 3422 Obligations provinciales                              |
| ...   | -  | -107                       | ...                  | ...        | -107  | 3423 Obligations municipales                               |
| -20   | 1469                                       | -                          | ...                  | ...        | 1449  | 3424 Autres obligations canadiennes                        |
| ...   | 4100                                       | -25                        | ...                  | ...        | 4075  | 3430 Assurances-vie et rentes                              |
| ...   | 1374                                       | ...                        | 2799                 | ...        | 4173  | 3512 Créances d'entreprises privées (1)                    |
| ...   | 708  | 804                        | ...                  | ...        | 1512  | 3513 Créances d'entreprises publiques                      |
| ...   | 3551                                       | ...                        | ...                  | ...        | 3551  | 3520 Actions (1)   |
| ...   | ...  | ...                        | 1028                 | ...        | 1028  | 3530 Investissements étrangers                             |
| ...   | 2317                                       | 2405                       | 635                  | ...        | 5357  | 3610 Autres éléments du passif                             |
| -824  | -406                                       | 1408                       | 278                  | -646       | -     | 4000 Divergence (1900-2000)                                |

or borrowing'') and 1800. Net purchases of existing non-financial assets will sum to zero on a consolidated basis because there is no new addition to the capital stock of the economy.

The item "Net inheritance and migrants funds", which is a component of the current account in the Canadian Balance of International Payments, is considered to be a capital transfer in the National Income and Expenditure Accounts and Financial Flow Accounts; as such, it is reported as category 1800 in the Rest of the World Sector of the Financial Flow Accounts. Category 1900, Net Lending or Borrowing, equals current account surplus or deficit on transactions with non-residents.

|  | Financial Flow Accounts/<br>Comptes des flux financiers |
|--|---|
| <b>Persons &amp; Unincorporated Business</b>           |   |
| C.C.A. & Misc. Valuation Adjustments                   | Category/Catégorie 1200                                 |
| Net Saving   | Category/Catégorie 1400                                 |
| Gross Fixed Capital Formation                          | Category/Catégorie 1600                                 |
| Value of Physical Change in Inventories                | Category/Catégorie 1700                                 |
| <b>Corporate &amp; Government Business Enterprises</b> |   |
| C.C.A. and Misc. Valuation Adjustments                 | Category/Catégorie 1200                                 |
| Net Saving   | Category/Catégorie 1400                                 |
| Gross Fixed Capital Formation                          | Category/Catégorie 1600                                 |
| Value of Physical Change in Inventories                | Category/Catégorie 1700                                 |
| <b>Government</b>                                      |   |
| C.C.A. & Misc. Valuation Adjustments                   | Category/Catégorie 1200                                 |
| Net Saving   | Category/Catégorie 1400                                 |
| Gross Fixed Capital Formation                          | Category/Catégorie 1600                                 |
| Value of Physical Change in Inventories                | Category/Catégorie 1700                                 |
| <b>Rest of the World</b>                               |   |
| Net Saving   | Category/Catégorie 1800                                 |

**Reconciliation of quarterly data.** The quarterly National Income and Expenditure Accounts (Catalogue 13-001) do not present a complete set of Capital Finance Accounts. The identity that aggregate gross saving is equal to aggregate non-financial capital acquisition is nonetheless evident in Table 8, Sources of Gross Saving by Quarters (saving), and Table 9, Disposition of Gross Saving by Quarter (investment). The reconciliation between what appears as the real accounts in the Financial Flow Accounts and the quarterly National Income and Expenditure Accounts is set out below.

For the Persons and Unincorporated Business Sector, figures corresponding to Net Saving (1400) can be found in lines 1 plus 2 in Table 8. The sectoral split for Capital Consumption and Miscellaneous Valuation Adjustments (1200) is based on unpublished data provided by Gross National Product Division. The Value of Physical Change in Inventories (1700) for Persons and Unincorporated Business appears as "grain in commercial channels", line 15, Table 2. As gross Fixed Capital Formation (1600) in Table 9 is not broken down between the incorporated and the unincorporated business sectors, the Financial Flow's quarterly split is estimated using the ratio of the latest annual data.

d'actifs existants non financiers est égale à zéro montrant ainsi qu'il n'y a pas de stock de capital engendré.

L'item "Succession nette et capitaux des migrants", qui est une composante du compte courant de la Balance canadienne des paiements internationaux, est traité comme un transfert de capital dans les Comptes des flux financiers et les Comptes nationaux des revenus et des dépenses; il est, par conséquent, reporté à la catégorie 1800 des comptes des flux financiers. La catégorie 1900, Prêt ou emprunt net, est équivalente au déficit ou surplus net du Canada au compte courant de la Balance canadienne des paiements internationaux.

|  | Consolidated Capital Finance Accounts/<br>Compte consolidé de financement du capital | Particuliers et entreprises individuelles              |
|--|--|--|
| <b>Particuliers et entreprises individuelles</b> |  |  |
|  | Line/Ligne 11, Table/Tableau 10  | Provisions pour cons. de capital et ajustements divers |
|  | Line/Ligne 2, Table/Tableau 10   | Épargne nette  |
|  | Line/Ligne 2, Table/Tableau 11   | Formation brute de capital fixe                        |
|  | Line/Ligne 6, Table/Tableau 11   | Valeur de la variation matérielle des stocks           |
| <b>Corporations &amp; entreprises publiques</b>  |  |  |
|  | Line/Ligne 13, Table/Tableau 10  | Provisions pour cons. de capital et ajustements divers |
|  | Line/Ligne 6, Table/Tableau 10   | Épargne nette  |
|  | Line/Ligne 4, Table/Tableau 11   | Formation brute de capital fixe                        |
|  | Line/Ligne 8, Table/Tableau 11   | Valeur de la variation matérielle des stocks           |
| <b>Administration publique</b>                   |  |  |
|  | Line/Ligne 12, Table/Tableau 10  | Provisions pour cons. de capital et ajustements divers |
|  | Line/Ligne 5, Table/Tableau 10   | Épargne nette  |
|  | Line/Ligne 3, Table/Tableau 11   | Formation brute de capital fixe                        |
|  | Line/Ligne 8, Table/Tableau 11   | Valeur de la variation matérielle des stocks           |
| <b>Reste du monde</b>                            |  |  |
|  | Line/Ligne 14, Table/Tableau 10  | Épargne nette  |

**Réconciliation des données trimestrielles.** La publication trimestrielle, Compte national des revenus et des dépenses (n° 13-001 au catalogue) ne présente pas un ensemble complet du secteur des comptes de financement du capital. Néanmoins, l'identité épargne brute-acquisition de capital non financier est évidente au tableau 8, Provenance de l'épargne brute par trimestre (l'épargne) et au tableau 9, Emploi de l'épargne brute par trimestre (l'investissement). La réconciliation de ce qui apparaît dans les comptes réels des comptes des flux financiers et des données trimestrielles des comptes nationaux des revenus et des dépenses est détaillée dans les paragraphes qui suivent.

Pour le secteur des Particuliers et entreprises non constituées en sociétés, les données correspondant à l'épargne nette (1400) peuvent être trouvées à partir des lignes 1 plus 2 dans le tableau 8. En ce qui concerne les provisions pour consommation de capital et ajustements divers (1200), la séparation est basée sur les données non publiées et fournies par la division du produit national brut. La valeur de la variation matérielle des stocks (1700) apparaît au tableau 2 ligne 15 sous l'item "entreprises agricoles, et céréales en circuit commercial". Étant donné que la formation brute de capital fixe (1600) n'est pas séparée entre les secteurs d'entreprises incorporées ou non incorporées, cette distinction trimestrielle est estimée dans les flux financiers en utilisant un ratio basé sur les données annuelles les plus récentes.

For the Corporate and Government Business Sector, Net Saving (1400) equals the sum of lines 3-6 of Table 8. The Value of Physical Change in Inventories (1700) appears as line 14 of Table 2. Gross Fixed Capital Formation (1600) as well as Capital Consumption Allowances and Miscellaneous Valuation Adjustments (1200) for this sector are the residuals for these items from the calculations performed for the personal and unincorporated business sector (see above).

For the Government Sector, Net Saving (1400) and Capital Consumption Allowances and Miscellaneous Valuation Adjustments (1200) are obtained from lines 85 and 92, respectively, Table 6. Gross Fixed Capital Formation (1600) and the Value of Physical Change in Inventories (1700) are reported as lines 4 and 13, respectively, Table 2.

Finally, the Rest of the World Sector is covered in Table 7. Line 11 equals Net Saving (1400) with the sign reversed and line 12 equals Net Purchases of Existing and Intangible Assets (1800).

### Categories 1800 and 4000

**1800** - Net Purchases of Existing and Intangible Assets: Purchase or sale (but not import or export) of used fixed capital, land, mineral and timber rights, copyrights. As noted above, this category is really a capital transfer in the case of Sector XIII, the Rest of the World. Occasionally, the category is used to capture a capital transfer, such as a loan writeoff, in other sectors. Identification difficulties result in data of generally poor quality.

**4000** - Discrepancy: The difference between categories 1900 and 2000 or between net lending or borrowing and net financial investment. There should be no difference, thus the discrepancy is a measure of error. Essentially, discrepancy in a sector is due to the use of different sources of data for different categories.

### Financial Categories: Description

**2210/3210** - OFFICIAL INTERNATIONAL RESERVES: The sum of the three categories immediately following, all are assets of the Monetary Authorities and liabilities of the Rest of the World.

**2211/3211** - OFFICIAL HOLDINGS OF GOLD AND FOREIGN EXCHANGE: Gold, U.S. dollar, sterling; and other foreign convertible currency denominated deposits and securities which form part of the international reserves.

**2212/3212** - INTERNATIONAL MONETARY FUND, GENERAL ACCOUNT: Loans by Canada to the International Monetary Fund (IMF) under the General Agreement to Borrow (GAB) or the Oil Facility Agreement, as well as Canada's net balance with the IMF, i.e., a reserve position equal to the amount of foreign exchange Canada is entitled to draw from the Fund for balance of payments purposes.

**2213/3213** - SPECIAL DRAWING RIGHTS: Special Drawing Rights (SDRs) between Canada and the Rest of the World; reserve assets which have been created by the IMF with the purpose of augmenting total world reserves and allocated to participating member nations in proportion to their Fund quotas.

Pour les secteurs des Corporations et entreprises commerciales publiques, l'épargne nette (1400) est égale à la somme des lignes 3-6 du tableau 8. La valeur de la variation matérielle des stocks (1700) apparaît à la ligne 14 du tableau 2. La formation brute de capital fixe (1600) et les provisions pour consommation de capital et ajustements divers (1200) pour ce secteur sont calculées de façon résiduelle.

Pour le secteur des Administrations publiques, l'épargne nette (1400) et les provisions pour consommation de capital et ajustements divers (1200) sont obtenues respectivement aux lignes 85 et 92 du tableau 6. La formation brute de capital fixe (1600) et la valeur de la variation matérielle des stocks (1700) sont obtenues respectivement aux lignes 4 et 13 du tableau 2.

Finalement, le secteur du Reste du Monde apparaît au tableau 7. La ligne 11 est équivalente à l'épargne nette (1400) avec signes opposés et la ligne 12 est équivalente à l'achat net d'actifs existants et intangibles (1800).

### Catégories 1800 et 4000

**1800** - Achats nets d'actifs existants et intangibles: Achat ou vente (mais non importation ou exportation) de capital fixe utilisé, de droits fonciers, de droits relatifs au minéraux ou au bois brut et de droits d'auteur. Comme on l'a indiqué ci-dessus, cette catégorie constitue en fait un transfert de capital dans le cas du secteur XIII, reste du monde. À l'occasion, la catégorie sert à saisir un transfert de capital, comme l'amortissement d'un prêt, dans d'autres secteurs. Les difficultés d'identification se soldent par des données qui sont, en général, de qualité médiocre.

**4000** - Divergence: La différence entre les catégories 1900 et 2000, ou entre le prêt ou l'emprunt net et l'investissement financier net. Il ne devrait pas y avoir de différence, donc la divergence est une mesure d'erreur. Les divergences dans un secteur sont en général attribuables à l'utilisation de source de données différentes pour différentes catégories.

### Catégories financières: Descriptions

**2210/3210** - RÉSERVES OFFICIELLES DE LIQUIDITÉS INTERNATIONALES: La somme des trois catégories inscrites immédiatement en-dessous, qui sont toutes des actifs des autorités monétaires et des passifs du reste du monde.

**2211/3211** - AVOIRS OFFICIELS EN OR ET EN DEVISES ÉTRANGÈRES: Or, dollar américain, livre sterling et autres dépôts et valeurs mobilières en devises étrangères convertibles, qui font partie des réserves internationales.

**2212/3212** - FONDS MONÉTAIRE INTERNATIONAL, COMPTE GÉNÉRAL: Prêts consentis par le Canada au Fonds monétaire international (FMI) en vertu des Accords généraux d'emprunt (AGE) ou de l'Accord sur le mécanisme pétrolier, ainsi que le solde net du Canada avec le FMI, c'est-à-dire une position de réserve équivalente au montant de devises que le Canada a le droit de tirer du Fonds aux fins de la balance des paiements.

**2213/3213** - DROITS DE TIRAGE SPÉCIAUX: Droits de tirage spéciaux (DTS) entre le Canada et le reste du monde; actifs de réserve créés par le FMI dans le but d'accroître le total des réserves mondiales et affectés aux pays membres participants en proportion de leur quote-part.



**2311/3311 - CURRENCY AND BANK DEPOSITS:** Canadian dollar denominated deposits booked at Canadian branches and, since third quarter 1984, Canadian subsidiaries of Chartered banks (including demand, savings and term deposits) and Canadian dollar denominated deposits at the Bank of Canada (which are largely statutory reserves of the chartered banks), Canadian dollar currency outstanding, plus coin in circulation. Deposit liabilities are shown net of float (cheques and other items in transit). Assets are net of outstanding cheques.

**2312/3312 - DEPOSITS IN OTHER INSTITUTIONS:** All Canadian dollar deposits not at Canadian branches since third quarter 1984, Canadian subsidiaries of Chartered banks. Some foreign currency denominated deposits at near banks are also included.

**2313/3313 - FOREIGN CURRENCY AND DEPOSITS:** Foreign currency and foreign currency denominated deposits including swapped deposits. See Financial Categories: Sources of Data by Sector; Sector XIV.

**2321/3321 - CONSUMER CREDIT:** Credit extended to persons for the purchase of consumer durables or other personal consumption expenditure.

**2322/3322 - TRADE CREDIT (RECEIVABLES AND PAYABLES):** Credit advanced/received in the ordinary course of business by suppliers/buyers of goods and services.

**2331/3331 - BANK LOANS:** Loans and overdrafts (non-marketable booked in Canada) by Canadian chartered banks ("Schedule A", domestic, and "Schedule B" banks, subsidiaries of foreign banks chartered to operate in Canada under the terms of the 1980 revisions to the Bank Act).

**2332/3332 - OTHER LOANS:** Negotiated (non-marketable) loans and advances largely by financial institutions (private or public) other than Chartered Banks.

**2340/3340 - GOVERNMENT OF CANADA TREASURY BILLS:** Instruments which can be described as negotiable bearer promissory notes with an original term to maturity of one year or less, issued at a discount without coupons by the Government of Canada.

**2350/3350 - FINANCE AND SHORT-TERM PAPER:** Marketable, short-term notes (i.e., original term to maturity of one year or less), that are issued by a variety of financial and non-financial corporations and sectors, usually at a discount, bearing no coupons (includes bankers' acceptances and provincial and municipal treasury bills).

**2410/3410 - MORTGAGES:** Mortgage loans (first, second or third mortgages) and agreements of sale secured by real property.

**2420/3420 - BONDS:** The sum of the four immediately following categories. All bonds can be issued in either Canadian or foreign currency and have an original term to maturity of more than one year.

**2421/3421 - GOVERNMENT OF CANADA BONDS:** Marketable direct and guaranteed bonds issued by the Government of Canada, non-marketable Canada Savings Bonds, bonds issued by federal government business enterprises carrying an explicit guarantee and special non-marketable Government of Canada bonds issued to the Canada Pension Plan.

**2311/3311 - ARGENT LIQUIDE ET DÉPÔTS BANCAIRES:** Dépôts en dollars canadiens comptabilisés dans les succursales Canadiennes et depuis le troisième trimestre 1984 dans les filiales des banques à charte (y compris les dépôts à vue, les épargnes et les dépôts à terme) et dépôts en dollars canadiens à la Banque du Canada (en grande partie des réserves obligatoires des banques à charte), dollars canadiens en cours et monnaie en circulation. Le passif sous forme de dépôts est net du flottement (chèques et autres effets en cours de compensation). L'actif est net des chèques en cours.

**2312/3312 - DÉPÔTS DANS LES AUTRES INSTITUTIONS:** Tous les dépôts en dollars canadiens ne se trouvant pas dans des succursales canadiennes où depuis le troisième trimestre 1984 dans les filiales canadiennes des banques à charte, sont aussi inclus certains dépôts en devises étrangères dans des quasi-banques.

**2313/3313 - DEVICES ET DEPÔTS ÉTRANGERS:** Devises étrangères et dépôts en devises étrangères, y compris les dépôts-swap. Voir les catégories financières: sources de données par secteur; secteur XIV.

**2321/3321 - CRÉDIT À LA CONSOMMATION:** Crédit accordé à des particuliers pour l'achat de biens de consommation durables ou pour effectuer d'autres dépenses personnelles de consommation.

**2322/3322 - EFFETS COMMERCIAUX (EFFETS À RECEVOIR ET À PAYER):** Crédit avancé/reçu dans le cours normal des affaires par des fournisseurs/acheteurs de biens et services.

**2331/3331 - PRÊTS BANCAIRES:** Prêts et découverts (non négociables comptabilisés au Canada) par des banques à charte canadiennes ("Annexe A", banques canadiennes, et "Annexe B", filiales de banques étrangères autorisées à faire des affaires au Canada en vertu des modifications de 1980 à la Loi sur les banques).

**2332/3332 - AUTRES PRÊTS:** Prêts et avances négociés (non négociable) accordés principalement par des institutions financières (privées ou publiques) autres que les banques à charte.

**2340/3340 - BONS DU TRÉSOR FÉDÉRAUX:** Instruments pouvant être décrits comme des billets à ordre au porteur négociables ayant une échéance originale d'un an ou moins, émis à prime sans obligation au porteur par le Gouvernement du Canada.

**2350/3350 - AUTRES EFFETS À COURT-TERME:** Effets à court terme négociables (c'est-à-dire dont l'échéance originale est d'un an ou moins), qui sont émis par diverses sociétés et divers secteurs financiers et non financiers, habituellement à prime, et qui ne portent pas d'obligation au porteur (comprennent les acceptations bancaires et les bons du Trésor provinciaux et municipaux).

**2410/3410 - HYPOTHÈQUES:** Prêts hypothécaires (première, deuxième ou troisième hypothèque) et accords de vente garantis par des biens immobiliers.

**2420/3420 - OBLIGATIONS:** La somme des quatre catégories inscrites immédiatement en-dessous. Obligations émises en devises canadiennes ou étrangères dont l'échéance est de plus d'un an.

**2421/3421 - OBLIGATIONS FÉDÉRALES:** Obligations directes et garanties négociables émises par le Gouvernement du Canada, les obligations d'épargne du Canada non négociables, les obligations émises par les entreprises d'affaires de l'administration publique fédérale portant une garantie explicite, et les obligations non négociables spéciales du Gouvernement du Canada émises pour le Régime de pensions du Canada.



**2422/3422 - PROVINCIAL GOVERNMENT BONDS:** Direct and guaranteed marketable bonds issued by provincial governments and provincial government business enterprises, as well as non-marketable bonds such as Quebec Savings Bonds or special issues to the Canada Pension Plan or other funds such as public servants' trustee pension plans.

**2423/3423 - MUNICIPAL GOVERNMENT BONDS:** Direct and guaranteed marketable bonds issued by municipal governments and municipal government business enterprises.

**2424/3424 - OTHER CANADIAN BONDS:** Bonds and debentures including mortgage bonds, issued largely by corporations. Also included are issues by government business enterprises which are not guaranteed by the parent government as well as issues by non-profit institutions and hospitals.

**2430/3430 - LIFE INSURANCE AND PENSIONS:** Liability of insurance companies to policy holders, trustee pension plans to members and a federal government liability in respect to annuities sold under the Government Annuities Act. The asset is held entirely by persons, Sector I and II and represents the change in accumulated premiums and contributions plus investment income less operating costs, benefits or claims paid.

**2512/3512 - CORPORATE CLAIMS:** On the asset side (2512) this category covers investment in shares, marketable debt securities and loans and advances to associated corporations (parent, subsidiary or affiliate such as a joint venture or a sister corporation with the same parent). On the liability side (3512) this category does not include shares, all of which are shown in 3520 for domestic sectors. Thus the sum across all sectors of 2512 does not equal the sum across all sectors for 3512, but the sum of 2512 plus 2520 equals that of 3512 plus 3520.

**2513/3513 - GOVERNMENT CLAIMS:** Shares issued by government business enterprises to the parent government plus loans and advances between the government business enterprises and parent governments. Year-end-outstandings (levels) data also include retained earnings.

**2520/3520 - SHARES:** Preferred and common shares and contributed surplus; share assets (2520) do not include shares of associates shown in 2512. In year-end-outstandings (levels) data, that category also includes retained earnings and reserves.

**2530/3530 - FOREIGN INVESTMENTS:** All marketable financial instruments which are liabilities of non-resident entities (e.g., foreign governments, international agencies, liabilities of non-resident corporations where the asset is not held as a corporate claim).

**2610/3610 - OTHER FINANCIAL ASSETS/LIABILITIES:** Covers a wide variety of miscellaneous items (e.g., non-monetary gold, tax payable) not included in any of the other financial assets or liability categories. Accrued interest is an important component in many sectors.

**2422/3422 - OBLIGATIONS PROVINCIALES:** Obligations directes et garanties négociables émises par les administrations provinciales ou les entreprises d'affaires de l'administration publique provinciale, ainsi que les obligations non négociables telles que les obligations d'épargne du Québec et les émissions spéciales au Régime de pensions du Canada ou aux régimes de retraite en fiducie des employés d'administrations publiques.

**2423/3423 - OBLIGATIONS MUNICIPALES:** Obligations directes et garanties négociables, émises par les administrations municipales et les entreprises d'affaires municipales.

**2424/3424 - AUTRES OBLIGATIONS CANADIENNES:** Obligations et obligations non garanties y compris les obligations hypothécaires, émises principalement par des sociétés. Les émissions par les entreprises d'affaires des administrations publiques qui ne sont pas garanties par ces dernières ainsi que les émissions des institutions à but non lucratif et des hôpitaux sont incluses ici.

**2430/3430 - ASSURANCE-VIE ET RENTES:** Engagements des sociétés d'assurances à l'égard des titulaires de polices, engagements des régimes de retraite en fiducie à l'égard des membres et engagements de l'administration fédérale à l'égard des rentes vendues en vertu de la Loi relative aux rentes sur l'État. L'actif est entièrement entre les mains de particuliers, secteurs I et II, et représente la variation des primes et contributions accumulées plus le revenu de placement moins les frais d'exploitation, les prestations ou les créances payées.

**2512/3512 - CRÉANCES SUR DES ENTREPRISES CONSTITUÉES:** Du côté de l'actif (2512), cette catégorie couvre les placements en actions, les titres de dettes négociables des sociétés associées constituées, ainsi que les prêts et les avances leur étant consentis (société mère, filiale ou entreprise affiliée comme dans le cas d'entreprises en co-participation ou avec une entreprise soeur du même parent). Du côté du passif (3512), cette catégorie ne comprend pas les actions, que l'on trouve toutes à 3520 des secteurs canadiens. Ainsi, la somme de tous les secteurs de 2512 n'est pas égale à la somme de tous les secteurs de 3512. Mais dans tous les secteurs, la somme de 2512 et de 2520 est équivalente à celle de 3512 et de 3520.

**2513/3513 - CRÉANCES SUR DES ENTREPRISES ASSOCIÉES PUBLIQUES:** Actions émises par les entreprises d'affaires des administrations à l'administration mère plus les prêts et les avances entre les entreprises d'affaires des administrations et les administrations mères. Les encours en fin d'année englobent les bénéfices non répartis.

**2520/3520 - ACTIONS:** Actions privilégiées et ordinaires et le surplus d'apport ainsi que l'actif sous forme de parts (2520); elle ne comprend pas les actions des associés figurant au poste 2512. Les encours en fin d'année englobent aussi les bénéfices non répartis et les réserves.

**2530/3530 - INVESTISSEMENTS ÉTRANGERS:** Tous les instruments financiers négociables qui représentent le passif des entités non résidentes (par exemple, administrations étrangères, organismes internationaux, passif des sociétés non résidentes dans les cas où l'actif n'est pas détenu en tant que créance des sociétés).

**2610/3610 - AUTRES ÉLÉMENTS DE L'ACTIF/DU PASSIF FINANCIER:** Couvre une vaste gamme d'articles divers (par exemple l'or non-monnaire et les impôts à payer) non compris dans les autres catégories de l'actif ou du passif financiers. Les intérêts courus sont une importante composante dans plusieurs secteurs.

## Financial Categories: Sources of Data by Sector

In the following description of data sources by sector, "preliminary release" refers to release of *Financial Flow Accounts Preliminary Data* (Catalogue 13-002P) and update of the CANSIM database about one week after release of National Income and Expenditure Accounts data or, usually, about nine weeks after the end of each calendar quarter. "Publication" refers to the revisions made to the CANSIM database about three weeks after the preliminary release which correspond to data as published in *Financial Flow Accounts* (Catalogue 13-002), available about five weeks after the preliminary release.

The following notes do not yet include data sources for Sectors X through XIII (Governments, Social Security Funds and the Rest of the World). For these sectors, data would usually be complete in time for the preliminary release.

### Introduction and Sector I and II - Persons and Unincorporated Business

With the exception of categories 2321 Consumer Credit Assets, 2410 Mortgage Assets, 3350 Short Term Paper Liability and 3424 Bond Liability, which are estimated directly, financial categories for Sector I and II are derived residually. The basis for residual derivation is the closed system of the Financial Flow Accounts. The matrix represents all transactions between sectors. For any financial category (or group of categories, in the case of 2512 + 2520/3512 + 3520) the sum of all sectors' change in asset holdings, the matrix total, must equal the sum for the corresponding liability. In effect, this is simply saying that any asset purchase must be offset by a corresponding asset sale or liability increase. This offset need not be in another sector; only Sector XIII, the Rest of the World excludes all intra-sectoral transactions. With data obtained for all sectors, the difference between the asset and liability category totals is the change in that category for the personal sector.

Categories which are residual in Sector I and II will reflect errors in other sectors. Such errors arise from undercoverage of a sector, timing, reporting errors or misclassifications, flows derived from changes in balance sheet levels where revaluation have been made and differences in reporting (a security sold at a discount may be reported at par value as a liability but at par value net of unamortized discount by the asset holder). A change in balance sheet levels where assets are recorded at historical cost would show a selling price for an asset which differed from the purchaser's price by the amount of capital gain or loss realized by the seller. Where possible, adjustments are made to show the "true flow" rather than the change in balance sheet levels. Flow adjustments are also made to exclude movement of a company between sectors (in this case, the sources and uses of funds of the company for the quarter are regarded as flows of the sector to which it moved but the increase in one sector's balance sheet levels and decrease in another are ignored). The balance sheet levels are the data source for levels (year-end-outstandings), hence adjustments made to obtain financial flows from changes in balance sheet levels give rise to a discrepancy between annual flows and changes in year-end-outstandings.

Sector I and II includes persons, unincorporated business, non-profit institutions and funds (such as estates) held in trust for persons. Because of residual

## Catégories financières: sources de données par secteur

Dans la description suivante des sources de données par secteur, le terme "communiqué provisoire" signifie la diffusion des données préliminaires des *comptes des flux financiers* (n<sup>o</sup> 13-002P au catalogue) et la mise à jour de la base de données CANSIM environ une semaine après la diffusion des données des comptes nationaux des revenus et des dépenses ou, habituellement, environ neuf semaines après la fin de chaque trimestre civil. Le terme "publication" renvoie aux révisions apportées à la base de données CANSIM environ trois semaines après le communiqué provisoire, de façon que la base CANSIM corresponde aux données publiées dans les *Comptes des flux financiers* (n<sup>o</sup> 13-002 au catalogue), que l'on peut obtenir cinq semaines après le communiqué provisoire.

Les notes qui suivent ne réfèrent pas aux données des secteurs X à XIII (administrations publiques, caisses de sécurité sociale et reste du monde) étant donné que ces secteurs seront recueillis à temps pour le communiqué provisoire.

### Introduction et secteurs I et II - particuliers et entreprises non constituées en société

À l'exception des catégories 2321 actif-crédit à la consommation, 2410 actif-hypothèque, 3350 passif-papier à court terme et 3424 passif-obligation, qui sont toutes estimées directement, toutes autres catégories financières des secteurs I et II sont obtenues de façon résiduelle. La base du calcul résiduel est le système fermé des comptes des flux financiers. La matrice représente toutes les transactions entre les secteurs. Pour toute catégorie financière (ou groupe de catégories, dans le cas de 2512 + 2520/3512 + 3520), la somme de la variation des avoirs en actifs de tous les secteurs, le total de la matrice, doit être équivalente à la somme du passif correspondant. En réalité, ceci revient à dire que tout achat d'actif doit être compensé par une vente d'actif ou une augmentation correspondante du passif. Cette compensation ne doit pas nécessairement être dans un autre secteur; seul le secteur XIII, reste du monde, exclut toutes les transactions intra-sectorielles. Avec les données obtenues pour tous les secteurs, la différence entre les totaux des catégories de l'actif et du passif représente la variation dans cette catégorie pour le secteur des particuliers.

Les catégories qui sont résiduelles dans les secteurs I et II traduisent les erreurs dans les autres secteurs. De telles erreurs proviennent du sous-dénombrement d'un secteur, de date de fermeture des comptes, d'erreurs de déclaration ou de classement, de flux calculés à partir de variations des encours du bilan où la réévaluation a été effectuée et de différences dans la déclaration (une valeur mobilière vendue à escompte peut être déclarée au pair à titre de passif mais au pair net de l'escompte non amorti par le détenteur de l'actif). Une variation des encours du bilan où l'actif est inscrit au coût historique donnerait un prix de vente pour un actif qui serait différent du prix payé par l'acheteur d'une somme équivalente au montant du gain ou de la perte de capital réalisé par le vendeur. Lorsque c'est possible, des ajustements sont effectués afin de rendre compte du "flux réel" plutôt que de la variation dans les encours du bilan. Les ajustements des flux sont aussi effectués en vue d'exclure le mouvement d'une compagnie entre les secteurs (dans ce cas, les sources et les utilisations des fonds d'une société pour le trimestre sont considérées comme des flux du secteur vers lequel ils se sont dirigés, mais on ne tient pas compte de l'augmentation des encours du bilan d'un secteur et de la diminution de ceux d'un autre). Les bilans financiers sont la source de données des encours de fin d'année, de ce fait, les ajustements effectués en vue d'obtenir les flux financiers à partir des variations des encours du bilan entraînent une divergence entre les flux annuels et la différence des encours.

Les secteurs I et II comprennent les particuliers, les entreprises non constituées en société, les institutions à but non lucratif et les fonds (comme les successions) en fiducie. En raison



derivation, preliminary data for the sector will be subject to revision in those categories particularly affected by undercoverage in the preliminary estimates made for other sectors.

### III - Non-financial Private Corporations

Since some corporations report on a consolidated basis, some holding companies are included in this sector. Real estate developers and operators are included in this sector.

#### Sources

**Preliminary Release:** Almost no data are available for financial asset and liabilities categories from the survey of industrial corporations. As a result, most categories are based on the other sources of data used for the publication.

**Publication** - Flows prepared by Business Finance Division based on a survey of industrial corporations with assets of \$10 million or more, published as quarterly balance sheets in *Industrial Corporations Catalogue* 61-003. Large corporations represent about 70% of total assets of the non-financial private corporation universe. To compensate for the undercoverage and for inaccuracies due to e.g., (reported) fiscal quarter ends differing from calendar quarters, data are adjusted to reconcile with other sources. These sources include a survey of short-term paper conducted by the Bank of Canada, sector detail of chartered bank assets and liabilities, unpublished Balance of Payments data and inventories of bond and share issues.

### IV.1 - Non-financial Government Enterprises: Federal

#### IX.1 - Public Financial Institutions: Federal

#### Sources

Public Accounts of Canada, annual reports of enterprises and quarterly balance sheets gathered by Public Institutions Division of Statistics Canada. Complete coverage is usually available in time for the preliminary release.

#### Series Breaks

There is considerable movement between private and government enterprise sectors e.g., during Q1 1981 Canada Development Corporation moved from Sector IX.1 to VIII.7 (Other Private Financial...) when the federal government ceased to be the majority shareholder.

### IV.2 - Non-financial, Government Enterprises: Provincial

#### IX.2 - Public Financial Institutions: Provincial

#### Sources

Unpublished quarterly survey of larger enterprises conducted by Public Institutions Division; data are usually complete in time for the Preliminary Release.

du calcul résiduel, les données préliminaires pour ce secteur seront affectées si les données préliminaires des autres secteurs ne sont pas adéquates.

### III - Sociétés privées non financières

Puisque certaines sociétés font leurs déclarations sur une base consolidée, certaines sociétés de portefeuille sont comprises dans ce secteur. On trouve aussi les promoteurs et les exploitants immobiliers dans ce secteur.

#### Sources

**Communiqué provisoire:** On ne peut obtenir presque aucune donnée pour les catégories de l'actif et du passif financiers à partir de l'enquête auprès des sociétés industrielles. Par conséquent, la plupart des catégories sont fondées sur d'autres sources de données utilisées pour la publication.

**Publication** - Flux préparés par la Division des finances des entreprises en fonction d'une enquête auprès des sociétés industrielles dont l'actif est de \$10 millions ou plus, publiés en tant que bilans trimestriels dans *Sociétés industrielles*, n° 61-003 au catalogue. Les grandes sociétés représentent environ 70% du total de l'actif de l'univers des sociétés privées non financières. En vue de compenser le sous-dénombrement et les inexactitudes attribuables, par exemple, à ce que les fins de trimestres financiers sont différentes des fins de trimestres civils, les données sont ajustées afin de faire le rapprochement avec d'autres sources. Celles-ci comprennent une enquête sur les titres à court-terme menée par la Banque du Canada, les détails par secteur de l'actif et du passif des banques à charte, les données inédites de la balance des paiements et l'inventaire des émissions d'obligations et d'actions.

### IV.1 - Entreprises publiques non financières: fédérales

#### IX.1 - Entreprises publiques financières: fédérales

#### Sources

Comptes publics du Canada, rapports annuels d'entreprises et bilans trimestriels recueillis par la Division des institutions publiques de Statistique Canada. On peut habituellement obtenir un champ d'observation complet à temps pour le communiqué provisoire.

#### Solution de continuité des séries

Il y a des mouvements très importants entre les secteurs des entreprises d'affaires privées et des administrations. Par exemple, au premier trimestre de 1981, la Corporation de développement du Canada est passée du secteur IX.1 au secteur VIII.7 (Autres institutions financières...) lorsque l'administration fédérale a cessé d'être l'actionnaire majoritaire.

### IV.2 - Entreprises publiques non financières: provinciales

#### IX.2 - Entreprises publiques financières: provinciales

#### Sources

Enquête trimestrielle inédite des plus grandes entreprises menée par la Division des institutions publiques; les données sont habituellement complètes à temps pour le communiqué provisoire.

Universe covered and final data are the same as that published, in balance sheet form in *Provincial Government Enterprise Finance* (Catalogue 61-204).

## VI.1 - Chartered Banks

### Sources

**Preliminary Release** - Same sources as publication but some supplementary information is not available in time.

**Publication** - A booked-in-Canada version of "Schedule J" (the monthly balance sheet published in the *Canada Gazette*), as well as supplementary details for securities, and loan assets, deposit liabilities, loan writeoffs etc.

Flows in foreign currencies are adjusted to minimize valuation changes. Loan flows are adjusted to offset writeoffs, which are not treated as a flow of funds.

### Series Breaks

**Q3 1978 flows, 1978 levels:** From these points onward, loan assets denominated in foreign currency are reported gross of specific provision for loss - prior data are net of specifics. Foreign currency deposits (2313 and 3313) and claims (2512 and 3512) are not comparable with previous data.

**Q4 1981 flows, 1981 levels:** Accrued interest, formerly shown as part of the related assets or liability is shown in 2610 and 3610. A net claim asset is shown in 2512, data for 3512 ends. Foreign currency deposit liabilities (3313) are net of items in transit.

**1981, 1982 levels:** Changes in levels reflect the amalgamation of IAC Ltd. and the Continental Bank and movements (from Sector VIII.7 Other Financial) into the sector by existing financial institutions as they became chartered banks. Flows for the period are adjusted, where possible, to eliminate inter-sector movement; they do show the start-up of a new bank.

**Q3 1984 flows:** Data for the sector from this point consolidates the banks and their Canadian subsidiaries. Prior to this point data for bank subsidiaries are shown in other sectors, notably mortgage loan companies in VI.2.3 and leasing companies in VIII.7.

### VI.2.1 - Quebec Savings Banks

#### Source

Statement of Assets and Liabilities\*, published monthly in the *Canada Gazette*. Flows are the change in quarterly balance sheets. All data are available in time for preliminary releases.

L'univers couvert et les données finales sont les mêmes que ceux qui sont publiés, sous forme du bilan, dans *Finances des entreprises publiques provinciales* (n<sup>o</sup> 61-204 au catalogue).

## VI.1 - Banques à charte

### Sources

**Communiqué provisoire** - Mêmes sources que pour la publication, mais certaines données supplémentaires ne sont pas disponibles à temps.

**Publication** - Une version de l'"annexe J" comptabilisée au Canada (le bilan mensuel publié dans la *Gazette du Canada*), ainsi que des détails supplémentaires sur les valeurs mobilières, les emprunts, les passifs-dépôts, les amortissements de prêts, etc.

Les flux en devises étrangères sont ajustés afin de minimiser les changements de valeur. Les flux de prêts sont ajustés en vue de compenser les amortissements qui ne sont pas des flux.

### Solution de continuité des séries

**Flux du troisième trimestre de 1978, encours de 1978:** à partir de ce moment, les prêts en devises étrangères sont déclarés de façon brute, comptant les provisions spécifiques pour pertes - les données publiées avant cette date étaient nettes de ces provisions. Les dépôts (2313 et 3313) et les créances (2512 et 3512) en devises étrangères ne sont pas comparables aux données précédentes.

**Flux du quatrième trimestre de 1981, encours de 1981:** les intérêts courus, figurant auparavant à l'actif ou au passif en cause, sont maintenant dans 2610 et 3610. Une créance nette figure à 2512, et les données pour 3512 cessent. Le passif-dépôt en devises étrangères (3313) est net des postes en cours de compensation.

**Encours de 1981 et de 1982:** les variations des encours traduisent la fusion de IAC Ltée. et de la Banque continentale ainsi que l'entrée dans le secteur (à partir du secteur VIII.7, autres) des institutions financières existantes, au moment où elles deviennent des banques à charte. Les flux pour la période sont ajustés, dans la mesure du possible, en vue d'éliminer le mouvement intersectoriel. Ils rendent compte de l'entrée en activité d'une nouvelle banque.

**Flux du troisième trimestre de 1984:** les données pour le secteur à partir de ce moment sont consolidées pour les banques et leurs filiales canadiennes. Avant, les données pour les filiales des banques figuraient dans d'autres secteurs, notamment les sociétés de prêts hypothécaires dans le secteur VI.2.3. et les sociétés de crédit-bail dans le secteur VIII.7.

### VI.2.1 - Banques d'épargne du Québec

#### Source

États financiers de l'actif et du passif, publié mensuellement dans la *Gazette du Canada*. Les flux sont la variation des bilans trimestriels. Toutes les données peuvent être obtenues à temps pour le communiqué provisoire.



## Series Breaks

**Q4 1969** - La Banque d'Économie de Québec became la Banque Populaire, as a chartered bank; it moved to Sector VI.1.

**Q4 1981** - Flows, 1981 levels subsidiaries formerly in Sectors VI.2.3 and VI.2.4 are consolidated.

## VI.2.2 - Credit Unions and Caisses Populaires Both Locals and Centrals are Included.

### Source

Quarterly Statements of Estimated Changes in Financial Position as published in *Financial Institutions* Catalogue 61-006. Data for the current quarter are not available in time for the preliminary release or publication. The FFA publication for a quarter therefore includes estimated data for that quarter and revised, actual, data for the previous quarter. Revised data for the previous quarter are not available in time for the preliminary release.

### Note

Savings of this sector are considered part of personal savings in national accounts concepts. Hence this sector shows no net savings (category 1400).

## VI.2.3 - Trust and Mortgage Loan Companies

### Source

**Preliminary Release** - Monthly survey conducted by the Bank of Canada and published, in condensed form, in the Bank of Canada Review (Table 41). These data include mortgage investment companies.

**Publication** - Survey (near universe coverage, blown up to approximate universe); published in *Financial Institutions* (Catalogue 61-006).

### Series Break

**Q3 1984** - Sector includes mortgage loan companies which are not subsidiaries of chartered banks.

### Note

Data for trust companies do not include estate, trust and agency funds. A significant proportion of these funds is included in Sector VII.3, Trusteed Pension Plans; no intermediation is shown in the case of estates or personal trusts. Mutual funds (bond, equity, or mortgage) sponsored by Trust companies are also excluded; those which are not set up solely as a vehicle for tax-sheltered funds are included in Sector VIII.2, Mutual Funds. As in the case of personal trusts, not showing the intermediation of tax-shelter funds results in the asset changes of these funds appearing directly in Sector I and II.

## Solution de continuité des séries

**Quatrième trimestre de 1969** - La banque d'économie de Québec est devenue La Banque Populaire, et à titre de banque à charte, elle est passée au secteur VI.1.

**Quatrième trimestre de 1981** - Les encours 1981 des filiales, qui se trouvaient auparavant dans les secteurs VI.2.3 et VI.2.4, sont consolidés.

## VI.2.2 - Caisses populaires et caisses d'épargne et de crédit Caisses locales et centrales

### Source

États financiers trimestriels - Estimations de l'évolution de la situation financière publiées dans *Institutions financières*, n° 61-006 au catalogue. Les données pour le trimestre courant ne sont pas prêtes à temps pour le communiqué provisoire ni pour la publication. La publication CFF pour un trimestre comprend donc des données estimées pour ce trimestre et révisées, réelles, pour le trimestre précédent. Les données révisées pour le trimestre précédent ne sont pas prêtes à temps pour le communiqué provisoire.

### Nota

Les épargnes de ce secteur sont considérées comme faisant partie de l'épargne personnelle dans les concepts des comptes nationaux. Ce secteur n'indique donc aucune épargne nette (catégorie 1400).

## VI.2.3 - Sociétés de fiducie et de prêts hypothécaires

### Source

**Communiqué provisoire** - Enquête mensuelle menée par la Banque du Canada et publiée, sous forme condensée, dans la Revue de la Banque du Canada (tableau 41). Ces données comprennent les sociétés de placements hypothécaires.

**Publication** - Enquête (quasi-univers, extrapolé de façon à approximer l'univers); publié dans *Institutions financières* (n° 61-006 au catalogue).

## Solution de continuité des séries

**Troisième trimestre de 1984** - Le secteur comprend les sociétés de prêts hypothécaires qui ne sont pas des filiales de banques à charte.

### Nota

Les données pour les sociétés de fiducie ne comprennent pas les capitaux des successions, de fiducie et en fidéicommiss. Une proportion importante de ces fonds est comprise dans le secteur VII.3, régimes de retraite en fiducie; on ne trouve aucune intermédiation dans le cas de successions ou de fiducies pour les particuliers. Les fonds mutuels (obligations, actions ou hypothèques) parrainés par des sociétés de fiducie sont aussi exclus; ceux qui ne sont pas établis seulement à titre de véhicules pour les abris fiscaux sont compris dans le secteur VIII.2, fonds mutuels. Comme dans le cas des fiducies pour les particuliers, le fait que l'on ne rende pas compte de l'intermédiation des fonds en abris fiscaux se solde par des variations de l'actif de ces fonds qui figurent directement aux secteurs I et II.

## VI.2.4 - Mortgage Loan Companies

### Source

Quarterly "Statements of Estimated Changes in Financial Position", "Statements of Assets and Liabilities" published in *Financial Institutions* (Catalogue 61-006) but net of Mortgage Investment Corporations.

### Series Breaks

**Q1 1973** - new questionnaire introduced

**Q2 1984** - end of series

**Q3 1984 flows, 1984 levels** - those companies which are subsidiaries of chartered banks are included in the consolidated sector VI.1. The remainder are included with trust companies in Sector VI.2.3.

## VII.1 - Life Business of Life Insurance Companies and Fraternal Benefit Societies

### Source

**Preliminary Release** - Survey "Canadian Dollar Transaction of Sixteen Life Companies", conducted by the Canadian Life and Health Association. This survey represents about 80% of assets held in Canada by all life insurance companies. Data from this survey are supplemented by response to date to the survey used as the source for publication data.

**Publication** - Survey (sample represents 97% of universe total assets, blown up to universe coverage) published in *Financial Institutions* (Catalogue 61-006).

### Series Breaks

**Q1 1978 flows, 1977 levels** - data for segregated funds and for accident and sickness branches of life insurance companies, formerly included in this sector, are shown in Sector VII.2 and Sector VIII.6, respectively.

## VII.2 - Segregated Funds of Life Insurance Companies

### Sources

**Preliminary Release** - Response to date (usually poor) to publication source, blown-up to universe estimate.

**Publication** - Survey (almost universe coverage) published in *Financial Institutions* (Catalogue 61-006).

### Series Breaks

**1977 levels, Q1 1978 flows** - start of series; prior to these points the sector was included in Sector VII.1.

## VI.2.4 - Sociétés de prêts hypothécaires

### Source

États financiers trimestriels - Estimations de l'évolution de la situation financière, États financiers de l'actif et du passif, publiés dans *Institutions financières* (n° 61-006 au catalogue) mais nets des sociétés de placements hypothécaires.

### Solutions de continuité des séries

**Premier trimestre de 1973** - introduction du nouveau questionnaire

**Deuxième trimestre de 1984** - fin de la série

**Flux du troisième trimestre de 1984, encours de 1984** - les sociétés qui sont des filiales de banques à charte sont comprises dans le secteur consolidé VI.1. Les autres sont comprises avec les sociétés de fiducie au secteur VI.2.3.

## VII.1 - Opérations d'assurance-vie des sociétés d'assurance-vie et sociétés de secours mutuel

### Source

**Communiqué provisoire** - Enquête "transactions en dollars canadiens de seize compagnies d'assurance-vie", menée par l'Association canadienne des compagnies d'assurances des particuliers. Cette enquête représente environ 80% de l'actif que détiennent au Canada toutes les compagnies d'assurance-vie. Les données de cette enquête sont complétées par les réponses obtenues jusqu'à ce moment pour l'enquête, utilisées comme source des données de la publication.

**Publication** - Enquête (l'échantillon représente 97% du total de l'actif de l'univers, extrapolé de façon à approximer l'univers) publiée dans *Institutions financières* (n° 61-006 au catalogue).

### Solution de continuité des séries

**Flux du premier trimestre de 1978, encours de 1977** - les données pour les caisses séparées et pour les divisions des accidents et de la maladie des sociétés d'assurance-vie, auparavant comprises dans ce secteur, figurent maintenant aux secteurs VII.2 et VIII.6 respectivement.

## VII.2 - Les caisses séparées des sociétés d'assurance-vie

### Sources

**Communiqué provisoire** - Réponses jusqu'au moment du communiqué (habituellement faibles) à l'enquête trimestrielle extrapolé à l'univers.

**Publication** - Enquête (presque tout l'univers) publiée dans *Institutions financières* (n° 61-006 au catalogue).

### Solution de continuité des séries

**Flux du premier trimestre de 1978, encours de 1977** - début de la série; avant, le secteur était compris dans le secteur VII.1.

### VII.3 - Trusteed Pension Plans

This sector does not include the Canada or Quebec Pension Plans covered in Sectors XII.1 and XII.2, group pension plan assets held in segregated funds of life insurance companies, funds invested in Registered Retirement Savings Plans or public sector pension plans which do not have invested assets.

#### Sources

**Preliminary Release** - Response to date (usually good) to quarterly survey blown up to universe estimate.

**Publication** - Quarterly survey (sample represents about 84% of total assets; blown-up to approximate universe) published in *Quarterly Estimates of Trusteed Pension Funds*, (Catalogue 74-001). Revisions are made using data from an annual survey (sample represents about 98% of universe total assets) published in *Trusteed Pension Plan Financial Statistics*, (Catalogue 74-201).

### VIII.1 - Investment Dealers

#### Sources

**Preliminary Release** - same as publication, nearly complete results usually available.

**Publication** - survey published in *Financial Institutions*, (Catalogue 61-006).

### VIII.2 - Mutual Funds

Corporations or trusts which sell shares or units to the public. These "open-end" funds allow the holder to buy or sell shares or units on demand; "closed-end" funds are included in Sector VIII.7.

#### Sources

**Preliminary Release** - same as publication, nearly complete results usually available.

**Publication** - survey (near universe coverage) published in *Financial Institutions*, (Catalogue 61-006).

### VIII.3 - Property and Casualty Insurance Companies

#### Sources

**Preliminary Release** - same as publication but survey response at release date is limited.

**Publication** - Survey (sample represents over 90% of assets, blown up to approximate universe) published in *Financial Institutions* (Catalogue 61-006).

### VII.3 - Régimes de pensions en fiducie

Ce secteur ne comprend pas les Régimes de pensions du Canada ou de rentes du Québec, couverts dans les secteurs XII.1 et XII.2, l'actif des régimes collectifs de retraites dans des caisses séparées de sociétés d'assurance-vie, les fonds placés dans des Régimes enregistrés d'épargne-retraite ou les régimes de retraite du secteur public, qui n'ont pas d'actifs placés.

#### Sources

**Communiqué provisoire** - Réponses jusqu'au moment du communiqué (habituellement bonnes) à l'enquête trimestrielle, extrapolé à l'univers estimé.

**Publication** - Enquête trimestrielle (échantillon représentant environ 84% de l'actif total, extrapolé de façon à approximer l'univers) publiée dans *Estimations trimestrielles relatives aux caisses de pensions en fiducie* (n° 74-001 au catalogue). Les révisions sont apportées au moyen de données de l'enquête annuelle (l'échantillon représente environ 98% de l'actif total de l'univers) publiées dans *Régimes de pensions en fiducie: statistique financière* (n° 74-201 au catalogue).

### VIII.1 - Courtiers en valeurs mobilières

#### Sources

**Communiqué provisoire** - même chose que pour la publication, les résultats presque complets sont habituellement disponibles.

**Publication** - Enquête publiée dans *Institutions financières* (n° 61-006 au catalogue).

### VIII.2 - Fonds mutuels

Sociétés ou fiducies qui vendent des actions ou des unités au public. Ces sociétés d'investissement à capital variable permettent au détenteur d'acheter ou de vendre des actions ou des unités sur demande; les sociétés d'investissement à capital fixe sont prises en compte au secteur VIII.7.

#### Sources

**Communiqué provisoire** - même chose que pour la publication, des résultats presque complets sont habituellement disponibles.

**Publication** - enquête (quasi-univers) publiée dans *Institutions financières* (n° 61-006 au catalogue).

### VIII.3 - Sociétés d'assurance-biens et d'assurances générales

#### Sources

**Communiqué provisoire** - même chose que pour la publication, mais les réponses à l'enquête au moment du communiqué sont limitées.

**Publication** - Enquête (échantillon représentant plus de 90% de l'actif, extrapolé de façon à approximer l'univers) publiée dans *Institutions financières* (n° 61-006 au catalogue).



#### VIII.4 - Mortgage Investment Trust Corporations

Includes mortgage investment companies and real estate investment trusts.

##### Sources

**Preliminary Release** - No estimate made; data for this sector are included in preliminary data for Sector VI.2.3

**Publication** - Survey (complete coverage) published in *Financial Institutions*, (Catalogue 61-006), where real estate investment trusts are shown separately but mortgage investment companies are included with mortgages loan companies.

##### Series Breaks

1972 levels, Q1 1972 flows - start of series.

#### VIII.5 - Sales Finance and Consumer Loan Companies

Includes consumer loan companies, sales finance companies and "captive" sales finance companies such as the financing subsidiaries of automobile companies or department stores.

##### Sources

**Preliminary Release** - same survey as publication with final data usually available.

**Publication** - Survey covering all companies with assets over \$5 million, sample (blown-up) of smaller firms. Published in *Financial Institutions* (Catalogue 61-006).

##### Series Breaks

1971 levels, Q1 1972 flows - "captives", formerly part of Sector VIII.7 became part of this sector.

#### VIII.6 - Accident and Sickness Branches of Life Insurance Companies

##### Sources

**Preliminary Release** - Response to date (usually poor) to the publication source, blown up to universe estimate.

**Publication** - Quarterly survey (sample represents 96% of universe total assets) published in *Financial Institutions* (Catalogue 61-006).

##### Series Breaks

1977 levels, Q1 1978 flows - start of series; sector was included in Sector VII.1 prior to these points.

#### VIII.4 - Sociétés de fiducie de placements hypothécaires

Comprend les sociétés de placements hypothécaires et les fiducies de placements immobiliers.

##### Sources

**Communiqué provisoire** - Aucune estimation; les données pour ce secteur sont comprises dans les données provisoires du secteur VI.2.3.

**Publication** - Enquête (couverture complète) publiée dans *Institutions financières* (n° 61-006 au catalogue). Noter que les fiducies de placements immobiliers figurent séparément dans cette publication, mais que les sociétés de placements hypothécaires sont comprises avec les sociétés de prêts hypothécaires.

##### Solution de continuité des séries

Flux du premier trimestre de 1972, encours de 1972 - début de la série.

#### VIII.5 - Sociétés de financement de ventes et de prêts à la consommation

Comprend les sociétés de prêts à la consommation, les sociétés de financement de ventes et les sociétés "captives" de financement de ventes comme les filiales de financement des sociétés automobiles ou des grands magasins.

##### Sources

**Communiqué provisoire** - même enquête que la publication; les données finales sont habituellement disponibles.

**Publication** - Enquête couvrant toutes les sociétés dont l'actif est supérieur à \$5 millions et un échantillon (extrapolé) d'entreprises plus petites. Les résultats sont publiés dans *Institutions financières* (n° 61-006 au catalogue).

##### Solution de continuité des séries

Flux du premier trimestre de 1972, encours de 1971 - les sociétés "captives", qui faisaient autrefois partie du secteur VIII.7, font maintenant partie de ce secteur.

#### VIII.6 - Divisions d'assurance-accident et d'assurance-maladie des sociétés d'assurance-vie

##### Sources

**Communiqué provisoire** - Réponses jusqu'au moment du communiqué (habituellement faibles) à l'enquête trimestrielle extrapolé, à l'univers estimé.

**Publication** - Enquête trimestrielle (l'échantillon représente 96% de l'actif total de l'univers) publiée dans *Institutions financières* (n° 61-006 au catalogue).

##### Solution de continuité des séries

Flux du premier trimestre de 1978, encours de 1977 - début de la série; le secteur était inclus dans le secteur VI.1 auparavant.



### VIII.7 - Other Private Financial Institutions

Currently, this sector includes venture capital and other business financing companies, investment and holding companies, closed-end funds and finance leasing companies.

#### Sources

**Preliminary Release** - same as publication, near-final data are usually available.

**Publication** - Survey data for business financing companies, investment companies and finance leasing companies as published in *Financial Institutions*.

In addition, unpublished survey of holding companies (sample represents about 30% of total assets and includes all holding companies with assets of more than \$100 million); results are not blown up to approximate a universe. A number of holding companies which report on a consolidated basis are included in Sector III, Non-Financial Private Corporations.

#### Series Breaks

Levels prior to 1971 and flows prior to Q1 1972 include "captive" sales finance companies, which are shown in Sector VIII.5 from these points onward.

The sector includes subsidiaries of foreign banks, many of which became chartered banks during 1981 and thus have moved to Sector VI.1.

Starting from Q3 1984 finance leasing subsidiaries of chartered banks are shown in the consolidated data for chartered banks, Sector VI.1.

### XIV - Residual

The "real" categories (1100-1900) represent the difference between total gross saving and total non-financial capital acquisition - a difference which is not allocable to any particular sector. Similarly, the financial categories of the sector can contain unallocable differences. Including the difference in this sector prevents a residual allocation to Sector I and II. Currently, only category 2313 (foreign currency and deposits) is used; it contains the difference between estimates for the related categories 2313 and 3313 in Sectors VI.1, Chartered Banks and XIII, Rest of the World.

### VIII.7 - Autres institutions financières privées

À l'heure actuelle, ce secteur comprend les sociétés de capital-risque et les autres sociétés de financement des entreprises, de placement et de portefeuille, de capital fixe et de crédit-bail.

#### Sources

**Communiqué provisoire** - mêmes sources que pour la publication; des données presque finales sont habituellement disponibles.

**Publication** - Données de l'enquête pour les sociétés de financement des entreprises, de placement et de crédit-bail, publiées dans *Institutions financières*.

Elle compte en outre l'enquête inédite auprès des sociétés de portefeuille (l'échantillon représente environ 30% de l'actif total et comprend toutes les sociétés de portefeuille dont l'actif est supérieur à \$100 millions); les résultats ne sont pas extrapolés pour approximer l'univers. Un certain nombre de sociétés de portefeuille qui produisent leur déclaration de façon consolidée sont comprises dans le secteur III, sociétés privées non financières.

#### Solution de continuité des séries


Les encours antérieurs à 1971 et les flux antérieurs au premier trimestre de 1972 comprennent les sociétés "captives" de financement de ventes, qui figurent au secteur VIII.5 à partir de ce moment.

Le secteur comprend les filiales de banques étrangères, dont plusieurs sont devenues des banques à charte en 1981, et sont donc passées au secteur VI.1.

À partir du troisième trimestre de 1984, les filiales de crédit-bail de banques à charte figurent dans les données consolidées pour les banques à charte, secteur VI.1.

### XIV - Erreur résiduelle

Les catégories "réelles" (1100-1900) sont la différence entre le total d'épargne brute et le total de l'acquisition de capital non financier qui ne peut être alloué à un secteur en particulier. Il en est de même pour les catégories financières. Seule, la catégorie 2313 (devises et dépôts étrangers) est estimée pour les catégories 2313 et 3313 des secteurs VI.1, banques à charte et XIII reste du monde. La différence telle qu'indiquée dans ce secteur empêche un gonflement résiduel du Secteur I et II.



Statistical Tables

Tableaux Statistiques



| Category | Sector/Secteur   | I&II.<br>Persons and<br>Unincorp'd<br>Business/<br>Particuliers<br>et<br>entreprises<br>individuelles | III.<br>Non-financial<br>Private<br>Corporations/<br>Sociétés<br>privées<br>non<br>financières | IV.<br>Non-financial<br>Government<br>Enterprises/<br>Entreprises<br>publiques<br>non<br>financières | V.<br>The Monetary<br>Authorities<br>Les<br>autorités<br>monétaires | VI 1.<br>Chartered<br>Banks<br>Banques<br>à charte | VI 2.<br>Near-banks<br>Quasi-<br>banques | VII.<br>Insurance<br>Companies and<br>Pension Funds/<br>Sociétés<br>d'assurance<br>et régimes de<br>pension | VIII.<br>Other Private<br>Financial<br>Institutions/<br>Autres<br>institutions<br>financières<br>privées |
|----------|--|---|--|--|---|--|--|---|--|
| 1100     | Gross Saving   | 21450   | 10450  | 1104   | 2   | 844  | 68                                       | 16  | -81  |
| 1101     | Residual Error of Estimate, NIEA                             | ...   | ...  | ...  | ...   | ...  | ...                                      | ...   | ...  |
| 1200     | C.C.A. and Misc. Valuation Adjustments                       | 3350  | 6782   | 906  | 2   | 65   | 19                                       | 16  | 6  |
| 1400     | Net Saving   | 18100   | 3668   | 198  | ...   | 779  | 49                                       | -   | -87  |
| 1500     | Non-Financial Capital Acquisition                            | 9222  | 10065  | 3501   | 5   | 97   | 114                                      | 283   | 27   |
| 1501     | Residual Error of Estimate, NIEA                             | ...   | ...  | ...  | ...   | ...  | ...                                      | ...   | ...  |
| 1600     | Gross Fixed Capital Formation                                | 4522  | 9550   | 2861   | 5   | 97   | 48                                       | -   | 18   |
| 1700     | Value of Physical Change in Inventories                      | 5518  | 548  | 540  | ...   | ...  | ...                                      | ...   | ...  |
| 1800     | Net Purchases of Existing Assets                             | -818  | -33  | -  | ...   | -  | 66                                       | 283   | 9  |
| 1900     | Net Lending or Borrowing (1100-1500)                         | 12228   | 385  | -2397  | -3  | 747  | -46                                      | -267  | -108   |
| 2000     | Net Financial Investment (2100-3100)                         | 7216  | -128   | -1657  | -5  | 579  | -46                                      | -267  | -108   |
| 2100     | Net Increase, Financial Assets                               | 8929  | 3522   | 50   | 263   | 804  | 2566                                     | 4523  | 3337   |
| 2210     | Official International Reserves                              | ...   | ...  | ...  | 753   | ...  | ...                                      | ...   | ...  |
| 2311     | Currency and Bank Deposits                                   | 1716  | -300   | -3   | ...   | 21   | -161                                     | 177   | 140  |
| 2312     | Deposits in Other Institutions                               | 2188  | 128  | 1  | ...   | ...  | 15                                       | 17  | -71  |
| 2313     | Foreign Currency and Deposits                                | -1386   | 3  | -319   | ...   | -1204  | 37                                       | 8   | 102  |
| 2321     | Consumer credit  | 10  | 49   | ...  | ...   | 628  | 192                                      | 8   | 172  |
| 2322     | Trade Receivables  | ...   | 1395   | 97   | ...   | ...  | ...                                      | 68  | -55  |
| 2331     | Bank loans   | ...   | ...  | ...  | ...   | 270  | ...                                      | ...   | ...  |
| 2332     | Other loans  | ...   | -136   | 230  | 543   | ...  | 385                                      | 23  | 207  |
| 2340     | Government of Canada Treasury Bills                          | 1861  | 800  | 178  | -1178   | 297  | 362                                      | 574   | 629  |
| 2350     | Finance and Other Short-term Paper                           | 561   | -368   | -115   | -   | 87   | 212                                      | -149  | -251   |
| 2410     | Mortgages  | 83  | -76  | -1   | ...   | 440  | 730                                      | 195   | -19  |
| 2421     | Government of Canada Bonds<br>(of which Canada Saving Bonds) | -1367<br>-1996  | -15<br>...   | 27<br>...  | 93<br>...   | -134<br>...  | -2<br>...                                | 1351<br>...   | 498<br>...   |
| 2422     | Provincial Government Bonds                                  | 1140  | 72   | -27  | ...   | 215  | -12                                      | 532   | 70   |
| 2423     | Municipal Government Bonds                                   | -207  | -3   | 1  | ...   | 8  | 55                                       | 48  | 35   |
| 2424     | Other Canadian Bonds   | -688  | -12  | 2  | ...   | -240   | 205                                      | 366   | 133  |
| 2430     | Life Insurance and Pensions                                  | 4426  | ...  | ...  | ...   | ...  | ...                                      | ...   | ...  |
| 2512     | Claims of Associated Corporations (1)                        | ...   | 1609   | -10  | ...   | -786   | 7  | 69  | 550  |
| 2513     | Government Enterprise Claims                                 | ...   | ...  | 91   | -   | ...  | ...                                      | ...   | ...  |
| 2520     | Stocks (1)   | -737  | -118   | -2   | ...   | 189  | 176                                      | 921   | -49  |
| 2530     | Foreign Investments  | -620  | 40   | -  | ...   | 264  | 16                                       | 164   | 203  |
| 2610     | Other Financial Assets                                       | 1949  | 454  | -100   | 52  | 749  | 349                                      | 151   | 1039   |
| 3100     | Net Increase, Liabilities and Share Capital                  | 1713  | 3650   | 1707   | 268   | 225  | 2612                                     | 4790  | 3445   |
| 3210     | Official International Reserves                              | ...   | ...  | ...  | ...   | ...  | ...                                      | ...   | ...  |
| 3311     | Currency and Bank Deposits                                   | ...   | ...  | ...  | -409  | 1797   | ...                                      | ...   | ...  |
| 3312     | Deposits in Other Institutions                               | ...   | ...  | ...  | ...   | ...  | 1860                                     | ...   | -13  |
| 3313     | Foreign Currency and Deposits                                | ...   | ...  | ...  | ...   | -3628  | -1                                       | ...   | ...  |
| 3321     | Consumer Credit  | 1059  | ...  | ...  | ...   | ...  | ...                                      | ...   | ...  |
| 3322     | Trade Payables   | 169   | 424  | 562  | ...   | ...  | ...                                      | 18  | 1  |
| 3331     | Bank Loans   | -1037   | 959  | 160  | ...   | ...  | 61                                       | -59   | 184  |
| 3332     | Other Loans  | 51  | 297  | -77  | ...   | 160  | 207                                      | -3  | 724  |
| 3340     | Treasury Bills Net of Unamort. Discount                      | ...   | ...  | ...  | ...   | ...  | ...                                      | ...   | ...  |
| 3350     | Finance and Other Short-term Paper                           | 3   | 73   | -6   | ...   | ...  | 39                                       | ...   | 172  |
| 3410     | Mortgages  | 1491  | -27  | -1   | ...   | ...  | -3                                       | 11  | -  |
| 3421     | Government of Canada Bonds                                   | ...   | ...  | 96   | ...   | ...  | ...                                      | ...   | ...  |
| 3422     | Provincial Government Bonds                                  | ...   | ...  | 731  | ...   | ...  | ...                                      | ...   | ...  |
| 3423     | Municipal Government Bonds                                   | ...   | ...  | -  | ...   | ...  | ...                                      | ...   | ...  |
| 3424     | Other Canadian Bonds   | -23   | -62  | -24  | ...   | -15  | -23                                      | ...   | 242  |
| 3430     | Life Insurance and Pensions                                  | ...   | ...  | ...  | ...   | ...  | ...                                      | 4379  | 71   |
| 3512     | Claims of Associated Corporations (1)                        | ...   | -767   | -10  | ...   | -  | -50                                      | 4   | 338  |
| 3513     | Government Enterprise Claims                                 | ...   | ...  | 313  | 762   | ...  | ...                                      | ...   | ...  |
| 3520     | Stocks (1)   | ...   | 1955   | -1   | ...   | 239  | 39                                       | 149   | 644  |
| 3530     | Foreign Investments  | ...   | ...  | ...  | ...   | ...  | ...                                      | ...   | ...  |
| 3610     | Other Liabilities  | ...   | 798  | -36  | -85   | 1672   | 483                                      | 291   | 1073   |
| 4000     | Discrepancy (1900-2000)                                      | 5012  | 512  | -240   | 2   | 191  | -  | -   | -  |

| IX.<br>Public<br>Financial<br>Institutions/<br>Institutions<br>financières<br>publiques | X.<br>Federal<br>Government<br><br>Adminis-<br>tration<br>publique<br>fédérale | XI.<br>Other Levels<br>of Government<br>and Hospitals/<br>Autres admin.<br>publiques et<br>hôpitaux | XII.<br>Social<br>Security<br>Funds/<br>Caisses<br>de<br>sécurité<br>sociale | XIII.<br>Rest of<br>the<br>World/<br>Reste<br>du<br>monde | XIV.<br>Residual<br>Error<br><br>Erreur<br>résiduelle | Total<br><br>Total | Catégorie  |
|---|--|---|--|---|---|--------------------|--|
| -159  | -5822  | 1981  | 755  | -1348   | -921  | 28339              | 1100 Epargne brute   |
| ...   | ...  | ...   | ...  | ...   | -921  | -921               | 1101 Erreur résiduelle d'estimation, CNRD                  |
| 4   | 323  | 1599  | ...  | ...   | ...   | 13072              | 1200 Prov. pour cons. de cap. et ajust. divers             |
| -163  | -6145  | 382   | 755  | -1348   | ...   | 16188              | 1400 Epargne nette   |
| 81  | 826  | 2685  | ...  | 512   | 921   | 28339              | 1500 Acquisition de capital non financier                  |
| ...   | ...  | ...   | ...  | ...   | 921   | 921                | 1501 Erreur résiduelle d'estimation, CNRD                  |
| 81  | 751  | 2701  | ...  | ...   | ...   | 20734              | 1600 Formation brute de capital fixe                       |
| ...   | 78   | -   | ...  | ...   | ...   | 6684               | 1700 Valeur de la variation matérielle des stocks          |
| -   | -3   | -16   | ...  | 512   | ...   | -                  | 1800 Achats nets d'actifs existants et intangibles         |
| -240  | -6648  | -704  | 755  | -1860   | -1842   | -                  | 1900 Prêt ou emprunt net (1100-1500)                       |
| 198   | -5249  | -1340   | 755  | 651   | -599  | -                  | 2000 Investissement financier net (2100-3100)              |
| 613   | 1119   | 1781  | 755  | 516   | -599  | 28179              | 2100 Variation nette de l'actif financier                  |
| ...   | ...  | ...   | ...  | ...   | ...   | 753                | 2210 Réserves officielles de liquidités internationales    |
| -650  | 249  | 36  | ...  | 185   | ...   | 1410               | 2311 Argent liquide et dépôts bancaires                    |
| -108  | -211   | 320   | ...  | 7   | ...   | 2286               | 2312 Dépôts dans les autres institutions                   |
| -3  | 6  | 282   | ...  | -1785   | -599  | -4858              | 2313 Oeuvres et dépôts étrangers                           |
| ...   | ...  | ...   | ...  | ...   | ...   | 1059               | 2321 Crédit à la consommation                              |
| 7   | -3   | 29  | ...  | -697  | ...   | 841                | 2322 Comptes à recevoir                                    |
| ...   | ...  | ...   | ...  | ...   | ...   | 270                | 2331 Prêts bancaires                                       |
| 432   | 38   | -22   | ...  | -139  | ...   | 1561               | 2332 Autres prêts  |
| -188  | -  | 360   | ...  | 589   | ...   | 4284               | 2340 Bons du Trésor fédéraux                               |
| -79   | 35   | 532   | ...  | -144  | ...   | 321                | 2350 Autres effets à court terme                           |
| 146   | -12  | 7   | ...  | -22   | ...   | 1471               | 2410 Hypothèques   |
| 556   | 38   | 83  | 5  | 739   | ...   | 1872               | 2421 Obligations fédérales                                 |
| ...   | ...  | ...   | ...  | ...   | ...   | ...                | (dont les obligations d'épargne du Canada)                 |
| -71   | 4  | 85  | 659  | 431   | ...   | 3098               | 2422 Obligations provinciales                              |
| 49  | -  | 142   | ...  | 146   | ...   | 274                | 2423 Obligations municipales                               |
| -18   | -  | 33  | ...  | 341   | ...   | 124                | 2424 Autres obligations canadiennes                        |
| ...   | ...  | ...   | ...  | ...   | ...   | 4426               | 2430 Assurances-vie et rentes                              |
| ...   | ...  | ...   | ...  | 329   | ...   | 1768               | 2512 Créances d'entreprises privées (1)                    |
| 83  | 716  | 412   | 47   | ...   | ...   | 1349               | 2513 Créances d'entreprises publiques                      |
| 128   | 59   | 29  | ...  | 93  | ...   | 693                | 2520 Actions (1)   |
| 148   | 1  | -18   | ...  | ...   | ...   | 198                | 2530 Investissements étrangers                             |
| 179   | 199  | -529  | 44   | 443   | ...   | 4979               | 2610 Autres éléments de l'actif financier                  |
| 415   | 6368   | 3121  | ...  | -135  | ...   | 28179              | 3100 Variation nette du passif (y compris capital actions) |
| ...   | ...  | ...   | ...  | 753   | ...   | 753                | 3210 Réserves officielles de liquidités internationales    |
| ...   | 22   | ...   | ...  | ...   | ...   | 1410               | 3311 Argent liquide et dépôts bancaires                    |
| 439   | -  | ...   | ...  | ...   | ...   | 2286               | 3312 Dépôts dans les autres institutions                   |
| ...   | ...  | ...   | ...  | -1229   | ...   | -4858              | 3313 Oeuvres et dépôts étrangers                           |
| ...   | ...  | ...   | ...  | ...   | ...   | 1059               | 3321 Crédit à la consommation                              |
| -21   | -63  | 449   | ...  | -698  | ...   | 841                | 3322 Comptes à payer                                       |
| -57   | 14   | -353  | ...  | 398   | ...   | 270                | 3331 Emprunts bancaires                                    |
| -7  | -168   | -68   | ...  | 445   | ...   | 1561               | 3332 Autres emprunts                                       |
| ...   | 4284   | ...   | ...  | ...   | ...   | 4284               | 3340 Bons du Trésor fédéraux nets de l'escompte non amorti |
| 36  | ...  | -3  | ...  | ...   | ...   | 321                | 3350 Autres effets à court terme                           |
| ...   | ...  | ...   | ...  | ...   | ...   | 1471               | 3410 Hypothèques   |
| ...   | 1776   | ...   | ...  | ...   | ...   | 1872               | 3421 Obligations fédérales                                 |
| 1   | ...  | 2366  | ...  | ...   | ...   | 3098               | 3422 Obligations provinciales                              |
| ...   | ...  | 274   | ...  | ...   | ...   | 274                | 3423 Obligations municipales                               |
| 25  | ...  | 6   | ...  | ...   | ...   | 124                | 3424 Autres obligations canadiennes                        |
| ...   | -24  | ...   | ...  | ...   | ...   | 4426               | 3430 Assurances-vie et rentes                              |
| ...   | ...  | ...   | ...  | -76   | ...   | -564               | 3512 Créances d'entreprises privées (1)                    |
| 230   | -127   | 171   | ...  | ...   | ...   | 1349               | 3513 Créances d'entreprises publiques                      |
| -   | ...  | ...   | ...  | ...   | ...   | 3025               | 3520 Actions (1)   |
| ...   | ...  | ...   | ...  | 198   | ...   | 198                | 3530 Investissements étrangers                             |
| -229  | 654  | 279   | ...  | 74  | ...   | 4979               | 3610 Autres éléments du passif                             |
| -438  | -1399  | 636   | -  | -2511   | -1243   | -                  | 4000 Divergence (1900-2000)                                |

| Category | Sector/Secteur   | I&II.<br>Persons and<br>Unincorp'd<br>Business/<br>Particuliers<br>et<br>entreprises<br>individuelles | III.<br>Non-financial<br>Private<br>Corporations/<br>Sociétés<br>privées<br>non<br>financières | IV.<br>Non-financial<br>Government<br>Enterprises/<br>Entreprises/<br>publiques<br>non<br>financières | V.<br>The Monetary<br>Authorities<br>Les<br>autorités<br>monétaires | VI 1.<br>Chartered<br>Banks<br>Banques<br>à charte | VI 2.<br>Near-banks<br>Quasi-<br>banques | VII.<br>Insurance<br>Companies and<br>Pension Funds/<br>Sociétés<br>d'assurance<br>et régimes de<br>pension | VIII.<br>Other Private<br>Financial<br>Institutions/<br>Autres<br>institutions<br>financières<br>privées |
|----------|--|---|--|---|---|--|--|---|--|
| 1100     | Gross Saving   | 20133   | 10200  | 1082  | 2   | 1069   | 84                                       | 26  | 81   |
| 1101     | Residual Error of Estimate, NIEA                             | ...   | ...  | ...   | ...   | ...  | ...                                      | ...   | ...  |
| 1200     | C.C.A. and Misc. Valuation Adjustments                       | 3564  | 7237   | 1021  | 2   | 64   | 22                                       | 26  | 7  |
| 1400     | Net Saving   | 16569   | 2963   | 61  | ...   | 1005   | 62                                       | -   | 74   |
| 1500     | Non-Financial Capital Acquisition                            | 10594   | 11776  | 4294  | 4   | 131  | -107                                     | 90  | 112  |
| 1501     | Residual Error of Estimate, NIEA                             | ...   | ...  | ...   | ...   | ...  | ...                                      | ...   | ...  |
| 1600     | Gross Fixed Capital Formation                                | 5078  | 11586  | 2995  | 4   | 131  | -  | 12  | 105  |
| 1700     | Value of Physical Change in Inventories                      | 6115  | 1031   | 413   | ...   | ...  | ...                                      | ...   | ...  |
| 1800     | Net Purchases of Existing Assets                             | -599  | -841   | 886   | ...   | -  | -107                                     | 78  | 7  |
| 1900     | Net Lending or Borrowing (1100-1500)                         | 9539  | -1576  | -3212   | -2  | 938  | 191                                      | -64   | -31  |
| 2000     | Net Financial Investment (2100-3100)                         | 10173   | -2773  | -1578   | -11   | 613  | 218                                      | -64   | -31  |
| 2100     | Net Increase, Financial Assets                               | 16022   | 6269   | -200  | 462   | 8336   | 2053                                     | 4111  | 4780   |
| 2210     | Official International Reserves                              | ...   | ...  | ...   | 112   | ...  | ...                                      | ...   | ...  |
| 2311     | Currency and Bank Deposits                                   | 699   | -76  | -121  | ...   | 187  | -229                                     | 259   | 298  |
| 2312     | Deposits in Other Institutions                               | 993   | -24  | -   | ...   | ...  | 82                                       | 17  | 245  |
| 2313     | Foreign Currency and Deposits                                | 262   | -510   | -100  | ...   | -103   | 234                                      | 18  | -222   |
| 2321     | Consumer credit  | -   | -  | -   | ...   | 1228   | 452                                      | -1  | 157  |
| 2322     | Trade Receivables  | ...   | 1428   | 273   | ...   | ...  | ...                                      | 92  | 24   |
| 2331     | Bank loans   | ...   | ...  | ...   | ...   | -599   | ...                                      | ...   | ...  |
| 2332     | Other loans  | ...   | 180  | 18  | 810   | ...  | 25                                       | -16   | 319  |
| 2340     | Government of Canada Treasury Bills                          | 3126  | 43   | -13   | -363  | 2650   | -293                                     | 366   | 1142   |
| 2350     | Finance and Other Short-term Paper                           | 1404  | -61  | -241  | -   | 2072   | 656                                      | 621   | 523  |
| 2410     | Mortgages  | 83  | 93   | -   | ...   | 1941   | 1632                                     | 690   | 21   |
| 2421     | Government of Canada Bonds<br>(of which Canada Saving Bonds) | 1100<br>-946  | 11<br>...  | 24<br>...   | -180<br>...   | -319<br>...  | -387<br>...                              | 401<br>...  | 235<br>...   |
| 2422     | Provincial Government Bonds                                  | 654   | -12  | 20  | ...   | -114   | -92                                      | 654   | -27  |
| 2423     | Municipal Government Bonds                                   | -365  | -  | 1   | ...   | -19  | -2                                       | 70  | 126  |
| 2424     | Other Canadian Bonds   | -580  | 47   | 2   | ...   | -194   | 28                                       | 298   | -28  |
| 2430     | Life Insurance and Pensions                                  | 4075  | ...  | ...   | ...   | ...  | ...                                      | ...   | ...  |
| 2512     | Claims of Associated Corporations (1)                        | ...   | 4554   | -202  | ...   | 317  | 87                                       | 62  | 1681   |
| 2513     | Government Enterprise Claims                                 | ...   | ...  | 91  | ...   | ...  | ...                                      | ...   | ...  |
| 2520     | Stocks (1)   | 413   | 260  | 28  | ...   | 45   | 57                                       | 366   | 464  |
| 2530     | Foreign Investments  | -789  | 34   | 2   | ...   | 1316   | 24                                       | 132   | 260  |
| 2610     | Other Financial Assets                                       | 4947  | 302  | 18  | 83  | -72  | -221                                     | 82  | -438   |
| 3100     | Net Increase, Liabilities and Share Capital                  | 5849  | 9042   | 1378  | 473   | 7723   | 1835                                     | 4175  | 4811   |
| 3210     | Official International Reserves                              | ...   | ...  | ...   | ...   | ...  | ...                                      | ...   | ...  |
| 3311     | Currency and Bank Deposits                                   | ...   | ...  | ...   | -622  | 4045   | ...                                      | ...   | ...  |
| 3312     | Deposits in Other Institutions                               | ...   | ...  | ...   | ...   | ...  | 1569                                     | ...   | -10  |
| 3313     | Foreign Currency and Deposits                                | ...   | ...  | ...   | ...   | 907  | -40                                      | ...   | ...  |
| 3321     | Consumer Credit  | 1836  | ...  | ...   | ...   | ...  | ...                                      | ...   | ...  |
| 3322     | Trade Payables   | -337  | 1082   | 136   | ...   | ...  | ...                                      | -10   | 12   |
| 3331     | Bank Loans   | -107  | -1600  | 40  | ...   | ...  | -25                                      | 153   | 2291   |
| 3332     | Other Loans  | 248   | 150  | 153   | ...   | 921  | 230                                      | 3   | -358   |
| 3340     | Treasury Bills Net of Unamort. Discount                      | ...   | ...  | ...   | ...   | ...  | ...                                      | ...   | ...  |
| 3350     | Finance and Other Short-term Paper                           | -8  | 5677   | -6  | ...   | ...  | -11                                      | ...   | 97   |
| 3410     | Mortgages  | 4237  | 200  | -2  | ...   | ...  | -44                                      | 26  | 8  |
| 3421     | Government of Canada Bonds                                   | ...   | ...  | -1  | ...   | ...  | ...                                      | ...   | ...  |
| 3422     | Provincial Government Bonds                                  | ...   | ...  | 795   | ...   | ...  | ...                                      | ...   | ...  |
| 3423     | Municipal Government Bonds                                   | ...   | ...  | -   | ...   | ...  | ...                                      | ...   | ...  |
| 3424     | Other Canadian Bonds   | -20   | 544  | 94  | ...   | 828  | 87                                       | ...   | -350   |
| 3430     | Life Insurance and Pensions                                  | ...   | ...  | ...   | ...   | ...  | ...                                      | 3998  | 100  |
| 3512     | Claims of Associated Corporations (1)                        | ...   | 1180   | -   | ...   | -  | -240                                     | 13  | 421  |
| 3513     | Government Enterprise Claims                                 | ...   | ...  | 275   | 894   | ...  | ...                                      | ...   | ...  |
| 3520     | Stocks (1)   | ...   | 1509   | -   | ...   | 107  | 71                                       | 18  | 1846   |
| 3530     | Foreign Investments  | ...   | ...  | ...   | ...   | 915  | 238                                      | -26   | 700  |
| 3610     | Other Liabilities  | ...   | 300  | -106  | 201   | ...  | ...                                      | ...   | ...  |
| 4000     | Discrepancy (1900-2000)                                      | -834  | 1187   | -1624   | 2   | 329  | -27                                      | -   | -  |

(1) For Footnotes see Table 7-1



Tableau 1-2.

Matrice des flux financiers, en millions de dollars, troisième trimestre, 1985

5

| IX.<br>Public<br>Financial<br>Institutions/<br>Institutions<br>financières<br>publiques | X.<br>Federal<br>Government<br><br>Adminis-<br>tration<br>publique<br>fédérale | XI.<br>Other Levels<br>of Government<br>and Hospitals/<br>Autres admin.<br>publiques et<br>hôpitaux | XII.<br>Social<br>Security<br>Funds/<br>Caisses<br>de<br>sécurité<br>sociale | XIII.<br>Rest of<br>the<br>World/<br>Reste<br>du<br>monde | XIV.<br>Residual<br>Error<br><br>Erreur<br>résiduelle | Total<br><br>Total | Catégorie  |
|---|--|---|--|---|---|--------------------|--|
| -139  | -4870  | 2253  | 625  | 1236  | -323  | 31459              | 1100 Epargne brute   |
| ...   | ...  | ...   | ...  | ...   | -323  | -323               | 1101 Erreur résiduelle d'estimation, CNRD                                |
| ...   | 352  | 1724  | ...  | ...   | ...   | 14019              | 1200 Prov. pour cons. de cap. et ajust. divers                           |
| -139  | -5222  | 529   | 625  | 1236  | ...   | 17763              | 1400 Epargne nette   |
| ...   | 808  | 2898  | ...  | 536   | 323   | 31459              | 1500 Acquisition de capital non financier                                |
| ...   | ...  | ...   | ...  | ...   | 323   | 323                | 1501 Erreur résiduelle d'estimation, CNRD                                |
| ...   | 748  | 2898  | ...  | ...   | ...   | 23557              | 1600 Formation brute de capital fixe                                     |
| ...   | 20   | -   | ...  | ...   | ...   | 7579               | 1700 Valeur de la variation matérielle des stocks                        |
| ...   | 40   | -   | ...  | 536   | ...   | -                  | 1800 Achats nets d'actifs existants et intangibles                       |
| -139  | -5678  | -645  | 625  | 700   | -646  | -                  | 1900 Prêt ou emprunt net (1100-1500)                                     |
| 137   | -5569  | -2162   | 625  | 422   | -   | -                  | 2000 Investissement financier net (2100-3100)                            |
| 1437  | 4127   | 497   | 625  | 3168  | -   | 51687              | 2100 Variation nette de l'actif financier                                |
| ...   | ...  | ...   | ...  | ...   | ...   | 112                | 2210 Réserves officielles de liquidités internationales                  |
| 184   | 2249   | -112  | ...  | 109   | ...   | 3447               | 2311 Argent liquide et dépôts bancaires                                  |
| 24  | 309  | 94  | ...  | -   | ...   | 1740               | 2312 Dépôts dans les autres institutions                                 |
| 2   | 25   | -162  | ...  | 488   | -   | -68                | 2313 Devises et dépôts étrangers   |
| ...   | ...  | ...   | ...  | ...   | ...   | 1836               | 2321 Crédit à la consommation  |
| -10   | 26   | 1   | ...  | -260  | ...   | 1574               | 2322 Comptes à recevoir  |
| ...   | ...  | ...   | ...  | ...   | ...   | -599               | 2331 Prêts bancaires   |
| 584   | 16   | -17   | ...  | -521  | ...   | 1398               | 2332 Autres prêts  |
| -218  | -  | 116   | ...  | -816  | ...   | 5740               | 2340 Bons du Trésor fédéraux   |
| 247   | 34   | 409   | ...  | 477   | ...   | 6141               | 2350 Autres effets à court terme   |
| -8  | -9   | -13   | ...  | -   | ...   | 4430               | 2410 Hypothèques   |
| 54  | 66   | 147   | 29   | 1843  | ...   | 3024               | 2421 Obligations fédérales<br>(dont les obligations d'épargne du Canada) |
| ...   | ...  | ...   | ...  | ...   | ...   | ...                | 2422 Obligations provinciales  |
| 159   | 2  | 177   | 598  | -145  | ...   | 1874               | 2423 Obligations municipales   |
| 9   | -  | 40  | ...  | 33  | ...   | -107               | 2424 Autres obligations canadiennes                                      |
| 90  | -2   | -28   | ...  | 1816  | ...   | 1449               | 2430 Assurances-vie et rentes  |
| ...   | ...  | ...   | ...  | ...   | ...   | 4075               | 2512 Créances d'entreprises privées (1)                                  |
| ...   | ...  | ...   | ...  | -711  | ...   | 5788               | 2513 Créances d'entreprises publiques                                    |
| -9  | 1036   | 398   | -4   | ...   | ...   | 1512               | 2520 Actions (1)   |
| 90  | -20  | 70  | ...  | 163   | ...   | 1936               | 2530 Investissements étrangers   |
| 50  | -1   | -   | ...  | ...   | ...   | 1028               | 2610 Autres éléments de l'actif financier                                |
| 189   | 396  | -623  | 2  | 692   | ...   | 5357               |  |
| 1300  | 9696   | 2659  | ...  | 2746  | ...   | 51687              | 3100 Variation nette du passif (y compris capital actions)               |
| ...   | ...  | ...   | ...  | 112   | ...   | 112                | 3210 Réserves officielles de liquidités internationales                  |
| ...   | 24   | ...   | ...  | ...   | ...   | 3447               | 3311 Argent liquide et dépôts bancaires                                  |
| 181   | -  | ...   | ...  | ...   | ...   | 1740               | 3312 Dépôts dans les autres institutions                                 |
| ...   | ...  | ...   | ...  | -935  | ...   | -68                | 3313 Devises et dépôts étrangers   |
| ...   | ...  | ...   | ...  | ...   | ...   | 1836               | 3321 Crédit à la consommation  |
| 6   | -76  | 794   | ...  | -33   | ...   | 1574               | 3322 Comptes à payer   |
| -23   | -309   | -68   | ...  | -951  | ...   | -599               | 3331 Emprunts bancaires  |
| 332   | -367   | -5  | ...  | 91  | ...   | 1398               | 3332 Autres emprunts   |
| ...   | 5740   | ...   | ...  | ...   | ...   | 5740               | 3340 Bons du Trésor fédéraux nets de l'escompte non amorti               |
| 92  | ...  | 300   | ...  | ...   | ...   | 6141               | 3350 Autres effets à court terme   |
| 5   | ...  | -   | ...  | ...   | ...   | 4430               | 3410 Hypothèques   |
| ...   | 3025   | ...   | ...  | ...   | ...   | 3024               | 3421 Obligations fédérales   |
| -35   | ...  | 1114  | ...  | ...   | ...   | 1874               | 3422 Obligations provinciales  |
| ...   | ...  | -107  | ...  | ...   | ...   | -107               | 3423 Obligations municipales   |
| 266   | -  | -   | ...  | ...   | ...   | 1449               | 3424 Autres obligations canadiennes                                      |
| ...   | -25  | ...   | ...  | ...   | ...   | 4075               | 3430 Assurances-vie et rentes  |
| ...   | ...  | ...   | ...  | 2799  | ...   | 4173               | 3512 Créances d'entreprises privées (1)                                  |
| 433   | -172   | 82  | ...  | ...   | ...   | 1512               | 3513 Créances d'entreprises publiques                                    |
| ...   | ...  | ...   | ...  | ...   | ...   | 3551               | 3520 Actions (1)   |
| ...   | ...  | ...   | ...  | 1028  | ...   | 1028               | 3530 Investissements étrangers   |
| 43  | 1856   | 549   | ...  | 635   | ...   | 5357               | 3610 Autres éléments du passif   |
| -276  | -109   | 1517  | -  | 278   | -646  | -                  | 4000 Divergence (1900-2000)  |

(1) Pour les notes explicatives, voir tableau 7-1

| Category | Sector/Secteur   | I&II.<br>Persons and<br>Unincorp'd<br>Business/<br>Particuliers<br>et<br>entreprises<br>individuelles | III.<br>Non-financial<br>Private<br>Corporations/<br>Sociétés<br>privées<br>non<br>financières | IV.<br>Non-financial<br>Government<br>Enterprises/<br>Entreprises<br>publiques<br>non<br>financières | V.<br>The Monetary<br>Authorities<br>Les<br>autorités<br>monétaires | VI 1.<br>Chartered<br>Banks<br>Banques<br>à charte | VI 2.<br>Near-banks<br>Quasi-<br>banques | VII.<br>Insurance<br>Companies and<br>Pension Funds/<br>Sociétés<br>d'assurance<br>et régimes de<br>pension | VIII.<br>Other Private<br>Financial<br>Institutions/<br>Autres<br>institutions<br>financières<br>privées |
|----------|--|---|--|--|---|--|--|---|--|
| 1100     | Gross Saving   | 43949   | 28792  | 4020   | 5   | 2696   | 233                                      | 52  | 84   |
| 1101     | Residual Error of Estimate, NIEA                             | ...   | ...  | ...  | ...   | ...  | ...                                      | ...   | ...  |
| 1200     | C.C.A. and Misc. Valuation Adjustments                       | 9995  | 19651  | 2623   | 5   | 198  | 43                                       | 52  | 28   |
| 1400     | Net Saving   | 33954   | 9141   | 1397   | ...   | 2498   | 190                                      | -   | 56   |
| 1500     | Non-Financial Capital Acquisition                            | 13379   | 29858  | 9286   | 14  | 291  | 282                                      | 575   | 92   |
| 1501     | Residual Error of Estimate, NIEA                             | ...   | ...  | ...  | ...   | ...  | ...                                      | ...   | ...  |
| 1600     | Gross Fixed Capital Formation                                | 13195   | 27584  | 8964   | 14  | 291  | 89                                       | 33  | 96   |
| 1700     | Value of Physical Change in Inventories                      | 1660  | 2570   | 322  | ...   | ...  | ...                                      | ...   | ...  |
| 1800     | Net Purchases of Existing Assets                             | -1476   | -296   | -  | ...   | ...  | 193                                      | 542   | -4   |
| 1900     | Net Lending or Borrowing (1100-1500)                         | 30570   | -1066  | -5266  | -9  | 2405   | -49                                      | -523  | -8   |
| 2000     | Net Financial Investment (2100-3100)                         | 26037   | -2366  | -3089  | -13   | 2316   | -49                                      | -523  | -8   |
| 2100     | Net Increase, Financial Assets                               | 37810   | 14914  | 1723   | -1129   | 5232   | 10659                                    | 12378   | 8438   |
| 2210     | Official International Reserves                              | ...   | ...  | ...  | -892  | ...  | ...                                      | ...   | ...  |
| 2311     | Currency and Bank Deposits                                   | 4526  | -1505  | 215  | ...   | -904   | 335                                      | 678   | 375  |
| 2312     | Deposits in Other Institutions                               | 11344   | 43   | 1  | ...   | ...  | -15                                      | 105   | 147  |
| 2313     | Foreign Currency and Deposits                                | 999   | 1005   | -337   | ...   | 3164   | 312                                      | 65  | 165  |
| 2321     | Consumer credit  | -17   | 348  | ...  | ...   | 1972   | 1014                                     | 8   | 59   |
| 2322     | Trade Receivables  | ...   | 4594   | 20   | ...   | ...  | ...                                      | -337  | 237  |
| 2331     | Bank loans   | ...   | ...  | ...  | ...   | 2928   | ...                                      | ...   | ...  |
| 2332     | Other loans  | ...   | -195   | 643  | 518   | ...  | 1070                                     | 79  | 1646   |
| 2340     | Government of Canada Treasury Bills                          | 5850  | 2520   | 252  | -996  | -1237  | 527                                      | 945   | 708  |
| 2350     | Finance and Other Short-term Paper                           | 580   | 944  | 526  | -   | -638   | -306                                     | 1458  | 238  |
| 2410     | Mortgages  | 249   | -319   | 3  | ...   | 627  | 5733                                     | 658   | -20  |
| 2421     | Government of Canada Bonds<br>(of which Canada Saving Bonds) | -3045<br>-5694  | 29   | 84   | 199   | -210   | -121                                     | 2874  | 433  |
| 2422     | Provincial Government Bonds                                  | 1717  | 130  | 103  | ...   | 187  | 132                                      | 2033  | 107  |
| 2423     | Municipal Government Bonds                                   | -401  | -9   | 3  | ...   | 11   | -14                                      | 225   | 55   |
| 2424     | Other Canadian Bonds   | -6  | -84  | 3  | ...   | -458   | 528                                      | 625   | 60   |
| 2430     | Life Insurance and Pensions                                  | 12628   | ...  | ...  | ...   | ...  | ...                                      | ...   | ...  |
| 2512     | Claims of Associated Corporations (1)                        | ...   | 4860   | 116  | ...   | -2085  | -87                                      | -21   | 1506   |
| 2513     | Government Enterprise Claims                                 | ...   | ...  | -121   | ...   | ...  | ...                                      | ...   | ...  |
| 2520     | Stocks (1)   | 421   | 720  | 4  | ...   | 616  | 934                                      | 2582  | 568  |
| 2530     | Foreign Investments  | -1039   | 226  | -2   | ...   | -16  | -12                                      | 464   | 287  |
| 2610     | Other Financial Assets                                       | 4004  | 1607   | 210  | 42  | 1275   | 629                                      | -63   | 1867   |
| 3100     | Net Increase, Liabilities and Share Capital                  | 11773   | 17280  | 4812   | -1116   | 2916   | 10708                                    | 12901   | 8446   |
| 3210     | Official International Reserves                              | ...   | ...  | ...  | ...   | ...  | ...                                      | ...   | ...  |
| 3311     | Currency and Bank Deposits                                   | ...   | ...  | ...  | -747  | 1615   | ...                                      | ...   | ...  |
| 3312     | Deposits in Other Institutions                               | ...   | ...  | ...  | ...   | ...  | 10462                                    | ...   | ...  |
| 3313     | Foreign Currency and Deposits                                | ...   | ...  | ...  | ...   | -2816  | 4  | ...   | ...  |
| 3321     | Consumer Credit  | 3384  | ...  | ...  | ...   | ...  | ...                                      | ...   | ...  |
| 3322     | Trade Payables   | 1500  | 2394   | -220   | ...   | ...  | ...                                      | 8   | 26   |
| 3331     | Bank Loans   | -572  | 876  | 1274   | ...   | ...  | 40                                       | 148   | 733  |
| 3332     | Other Loans  | 494   | 2043   | -288   | ...   | 135  | 46                                       | 2   | 828  |
| 3340     | Treasury Bills Net of Unamort. Discount                      | ...   | ...  | ...  | ...   | ...  | ...                                      | ...   | ...  |
| 3350     | Finance and Other Short-term Paper                           | 20  | 1085   | 161  | ...   | ...  | -251                                     | ...   | 1942   |
| 3410     | Mortgages  | 6993  | 119  | -3   | ...   | ...  | -27                                      | 3   | 4  |
| 3421     | Government of Canada Bonds                                   | ...   | ...  | 28   | ...   | ...  | ...                                      | ...   | ...  |
| 3422     | Provincial Government Bonds                                  | ...   | ...  | 1831   | ...   | ...  | ...                                      | ...   | ...  |
| 3423     | Municipal Government Bonds                                   | ...   | ...  | -2   | ...   | ...  | ...                                      | ...   | ...  |
| 3424     | Other Canadian Bonds   | -46   | 790  | 326  | ...   | 218  | -140                                     | ...   | 274  |
| 3430     | Life Insurance and Pensions                                  | ...   | ...  | ...  | ...   | ...  | ...                                      | 12407   | 218  |
| 3512     | Claims of Associated Corporations (1)                        | ...   | 1673   | 34   | ...   | ...  | -393                                     | -51   | 254  |
| 3513     | Government Enterprise Claims                                 | ...   | ...  | 1003   | -597  | ...  | ...                                      | ...   | ...  |
| 3520     | Stocks (1)   | ...   | 5476   | 197  | ...   | 1791   | 251                                      | 155   | 2350   |
| 3530     | Foreign Investments  | ...   | ...  | ...  | ...   | ...  | ...                                      | ...   | ...  |
| 3610     | Other Liabilities  | ...   | 2824   | 471  | 228   | 1973   | 716                                      | 229   | 1822   |
| 4000     | Discrepancy (1900-2000)                                      | 4533  | 1300   | -2177  | 4   | 89   | -  | -   | -  |

(1) For Footnotes see Table 7-1

| IX.<br>Public<br>Financial<br>Institutions/<br>Institutions<br>financières<br>publiques | X.<br>Federal<br>Government<br><br>Adminis-<br>tration<br>publique<br>fédérale | XI.<br>Other Levels<br>of Government<br>and Hospitals/<br>Autres admin.<br>publiques et<br>hôpitaux | XII.<br>Social<br>Security<br>Funds/<br>Caisses<br>de<br>sécurité<br>sociale | XIII.<br>Rest of<br>the<br>World/<br>Reste<br>du<br>monde | XIV.<br>Residual<br>Error<br><br>Erreur<br>résiduelle | Total<br><br>Total | Catégorie  |
|---|--|---|--|---|---|--------------------|--|
| -515  | -21726   | 6871  | 3037   | 244   | -2069   | 65673              | 1100 Epargne brute   |
| ...   | ...  | ...   | ...  | ...   | -2069   | -2069              | 1101 Erreur résiduelle d'estimation, CNRD                  |
| 12  | 940  | 4639  | ...  | ...   | ...   | 38186              | 1200 Prov. pour cons. de cap. et ajust. divers             |
| -527  | -22666   | 2232  | 3037   | 244   | ...   | 29556              | 1400 Epargne nette   |
| 162   | 2153   | 6523  | ...  | 989   | 2069  | 65673              | 1500 Acquisition de capital non financier                  |
| ...   | ...  | ...   | ...  | ...   | 2069  | 2069               | 1501 Erreur résiduelle d'estimation, CNRD                  |
| 162   | 1998   | 6534  | ...  | ...   | ...   | 58960              | 1600 Formation brute de capital fixe                       |
| -   | 92   | -   | ...  | ...   | ...   | 4644               | 1700 Valeur de la variation matérielle des stocks          |
| -   | 63   | -11   | ...  | 989   | ...   | -                  | 1800 Achats nets d'actifs existants et intangibles         |
| -677  | -23879   | 348   | 3037   | -745  | -4138   | -                  | 1900 Prêt ou emprunt net (1100-1500)                       |
| -90   | -23085   | -1756   | 3037   | 3850  | -4261   | -                  | 2000 Investissement financier net (2100-3100)              |
| 2338  | -3964  | 7139  | 3037   | 17263   | -4261   | 111577             | 2100 Variation nette de l'actif financier                  |
| ...   | ...  | ...   | ...  | ...   | ...   | -892               | 2210 Réserves officielles de liquidités internationales    |
| 159   | -4558  | 1433  | ...  | 163   | ...   | 917                | 2311 Argent liquide et dépôts bancaires                    |
| 52  | -1045  | 652   | ...  | 23  | ...   | 11307              | 2312 Dépôts dans les autres institutions                   |
| -2  | 70   | 327   | ...  | 2376  | -4261   | 3883               | 2313 Devises et dépôts étrangers                           |
| ...   | ...  | ...   | ...  | ...   | ...   | 3384               | 2321 Crédit à la consommation                              |
| -73   | -79  | 87  | ...  | 1207  | ...   | 5656               | 2322 Comptes à recevoir                                    |
| ...   | ...  | ...   | ...  | ...   | ...   | 2928               | 2331 Prêts bancaires                                       |
| 680   | 377  | -13   | ...  | 1307  | ...   | 6112               | 2332 Autres prêts  |
| 161   | -  | 514   | ...  | 2286  | ...   | 11530              | 2340 Bons du Trésor fédéraux                               |
| 137   | 15   | 948   | ...  | -16   | ...   | 3886               | 2350 Autres effets à court terme                           |
| 151   | -28  | 76  | ...  | -44   | ...   | 7086               | 2410 Hypothèques   |
| 252   | 148  | 403   | 16   | 1316  | ...   | 2378               | 2421 Obligations fédérales                                 |
| ...   | ...  | ...   | ...  | ...   | ...   | ...                | (dont les obligations d'épargne du Canada)                 |
| -114  | 6  | -25   | 2158   | 2454  | ...   | 8888               | 2422 Obligations provinciales                              |
| 45  | -  | 273   | ...  | 438   | ...   | 626                | 2423 Obligations municipales                               |
| -179  | -9   | 47  | ...  | 993   | ...   | 1520               | 2424 Autres obligations canadiennes                        |
| ...   | ...  | ...   | ...  | ...   | ...   | 12628              | 2430 Assurances-vie et rentes                              |
| ...   | ...  | ...   | ...  | 3868  | ...   | 8157               | 2512 Créances d'entreprises privées (1)                    |
| 100   | 105  | 569   | 866  | ...   | ...   | 1519               | 2513 Créances d'entreprises publiques                      |
| 236   | 270  | 196   | ...  | 218   | ...   | 6765               | 2520 Actions (1)   |
| 476   | 2  | -27   | ...  | ...   | ...   | 359                | 2530 Investissements étrangers                             |
| 257   | 762  | 1679  | -3   | 674   | ...   | 12940              | 2610 Autres éléments de l'actif financier                  |
| 2428  | 19121  | 8895  | ...  | 13413   | ...   | 111577             | 3100 Variation nette du passif (y compris capital actions) |
| ...   | ...  | ...   | ...  | ...   | ...   | -892               | 3210 Réserves officielles de liquidités internationales    |
| ...   | 49   | ...   | ...  | ...   | ...   | 917                | 3311 Argent liquide et dépôts bancaires                    |
| 849   | -  | ...   | ...  | ...   | ...   | 11307              | 3312 Dépôts dans les autres institutions                   |
| ...   | ...  | ...   | ...  | 6695  | ...   | 3883               | 3313 Devises et dépôts étrangers                           |
| ...   | ...  | ...   | ...  | ...   | ...   | 3384               | 3321 Crédit à la consommation                              |
| -121  | 32   | 350   | ...  | 1687  | ...   | 5656               | 3322 Comptes à payer                                       |
| 100   | 520  | -670  | ...  | 479   | ...   | 2928               | 3331 Emprunts bancaires                                    |
| 156   | 1038   | 201   | ...  | 1457  | ...   | 6112               | 3332 Autres emprunts                                       |
| ...   | 11530  | ...   | ...  | ...   | ...   | 11530              | 3340 Bons du Trésor fédéraux nets de l'escompte non amorti |
| 307   | ...  | 622   | ...  | ...   | ...   | 3886               | 3350 Autres effets à court terme                           |
| -4  | ...  | 1   | ...  | -   | ...   | 7086               | 3410 Hypothèques   |
| ...   | 2350   | ...   | ...  | ...   | ...   | 2378               | 3421 Obligations fédérales                                 |
| 14  | ...  | 7043  | ...  | ...   | ...   | 8888               | 3422 Obligations provinciales                              |
| ...   | ...  | 628   | ...  | ...   | ...   | 626                | 3423 Obligations municipales                               |
| 101   | ...  | -2  | ...  | ...   | ...   | 1520               | 3424 Autres obligations canadiennes                        |
| ...   | 2  | ...   | ...  | ...   | ...   | 12628              | 3430 Assurances-vie et rentes                              |
| ...   | ...  | ...   | ...  | 3186  | ...   | 4702               | 3512 Créances d'entreprises privées (1)                    |
| 888   | 257  | -32   | ...  | ...   | ...   | 1519               | 3513 Créances d'entreprises publiques                      |
| ...   | ...  | ...   | ...  | ...   | ...   | 10220              | 3520 Actions (1)   |
| ...   | ...  | ...   | ...  | 359   | ...   | 359                | 3530 Investissements étrangers                             |
| 138   | 3343   | 754   | ...  | 442   | ...   | 12940              | 3610 Autres éléments du passif                             |
| -587  | -794   | 2104  | -  | -4595   | 123   | -                  | 4000 Divergence (1900-2000)                                |

(1) Pour les notes explicatives, voir tableau 7-1



| Category | Sector/Secteur                              | I&II.<br>Persons and<br>Unincorp'd<br>Business/<br>Particuliers<br>et<br>entreprises<br>individuelles | III.<br>Non-financial<br>Private<br>Corporations/<br>Sociétés<br>privées<br>non<br>financières | IV.<br>Non-financial<br>Government<br>Enterprises/<br>Entreprises<br>publiques<br>non<br>financières | V.<br>The Monetary<br>Authorities<br>Les<br>autorités<br>monétaires | VI 1.<br>Chartered<br>Banks<br>Banques<br>à charte | VI 2.<br>Near-banks<br>Quasi-<br>banques | VII.<br>Insurance<br>Companies and<br>Pension Funds/<br>Sociétés<br>d'assurance<br>et régimes de<br>pension | VIII.<br>Other Private<br>Financial<br>Institutions/<br>Autres<br>institutions<br>financières<br>privées |
|----------|---|---|--|--|---|--|--|---|--|
| 1100     | Gross Saving                                | 45630   | 29406  | 3502   | 6   | 2910   | 224                                      | 70  | 112  |
| 1101     | Residual Error of Estimate, NIEA            | ...   | ...  | ...  | ...   | ...  | ...                                      | ...   | ...  |
| 1200     | C.C.A. and Misc. Valuation Adjustments      | 10580   | 21009  | 2817   | 6   | 189  | 79                                       | 70  | 21   |
| 1400     | Net Saving                                  | 35050   | 8397   | 685  | ...   | 2721   | 145                                      | -   | 91   |
| 1500     | Non-Financial Capital Acquisition           | 14831   | 33663  | 8543   | 12  | 393  | 61                                       | 587   | 214  |
| 1501     | Residual Error of Estimate, NIEA            | ...   | ...  | ...  | ...   | ...  | ...                                      | ...   | ...  |
| 1600     | Gross Fixed Capital Formation               | 14096   | 31783  | 8492   | 12  | 393  | 111                                      | 87  | 170  |
| 1700     | Value of Physical Change in Inventories     | 2753  | 2366   | 63   | ...   | ...  | ...                                      | ...   | ...  |
| 1800     | Net Purchases of Existing Assets            | -2018   | -486   | -12  | ...   | ...  | -50                                      | 500   | 44   |
| 1900     | Net Lending or Borrowing (1100-1500)        | 30799   | -4257  | -5041  | -6  | 2517   | 163                                      | -517  | -102   |
| 2000     | Net Financial Investment (2100-3100)        | 30144   | -6396  | -1976  | -20   | 2008   | 204                                      | -517  | -102   |
| 2100     | Net Increase, Financial Assets              | 46274   | 13202  | 436  | 995   | 11582  | 7909                                     | 13665   | 9824   |
| 2210     | Official International Reserves             | ...   | ...  | ...  | -99   | ...  | ...                                      | ...   | ...  |
| 2311     | Currency and Bank Deposits                  | 7101  | -276   | -157   | ...   | 19   | -30                                      | 13  | 176  |
| 2312     | Deposits in Other Institutions              | 7611  | -85  | 4  | ...   | ...  | -8                                       | 87  | 143  |
| 2313     | Foreign Currency and Deposits               | -1553   | -390   | 216  | ...   | -1707  | 78                                       | -46   | -166   |
| 2321     | Consumer credit                             | ...   | 120  | ...  | ...   | 2496   | 1943                                     | 21  | 261  |
| 2322     | Trade Receivables                           | ...   | 3128   | 430  | ...   | ...  | ...                                      | -42   | 368  |
| 2331     | Bank loans                                  | ...   | ...  | ...  | ...   | 3270   | ...                                      | ...   | ...  |
| 2332     | Other loans                                 | ...   | 666  | 106  | 2669  | ...  | 23                                       | 25  | 1732   |
| 2340     | Government of Canada Treasury Bills         | 6480  | -265   | -39  | -580  | 984  | 1588                                     | 500   | 2320   |
| 2350     | Finance and Other Short-term Paper          | 497   | 1242   | -26  | ...   | 1367   | 489                                      | 761   | 1220   |
| 2410     | Mortgages                                   | 249   | 482  | -  | ...   | 4497   | 3822                                     | 1435  | -40  |
| 2421     | Government of Canada Bonds                  | 377   | 73   | 4  | -1067   | 22   | -2                                       | 3600  | 518  |
|          | (of which Canada Saving Bonds)              | -3635   | ...  | ...  | ...   | ...  | ...                                      | ...   | ...  |
| 2422     | Provincial Government Bonds                 | 1631  | -131   | 151  | ...   | 69   | -352                                     | 2794  | 198  |
| 2423     | Municipal Government Bonds                  | -439  | -18  | 2  | ...   | -33  | -59                                      | 184   | 157  |
| 2424     | Other Canadian Bonds                        | -595  | 25   | -4   | ...   | -592   | -84                                      | 1246  | 107  |
| 2430     | Life Insurance and Pensions                 | 13798   | ...  | ...  | ...   | ...  | ...                                      | ...   | ...  |
| 2512     | Claims of Associated Corporations (1)       | ...   | 7129   | -175   | ...   | -2389  | 83                                       | 458   | 1192   |
| 2513     | Government Enterprise Claims                | ...   | ...  | 9  | ...   | ...  | ...                                      | ...   | ...  |
| 2520     | Stocks (1)                                  | 4446  | 39   | -64  | ...   | 876  | 248                                      | 2108  | 1118   |
| 2530     | Foreign Investments                         | 168   | 71   | 7  | ...   | 2609   | 23                                       | 422   | 377  |
| 2610     | Other Financial Assets                      | 6503  | 1392   | -28  | 72  | 94   | 147                                      | 99  | 143  |
| 3100     | Net Increase, Liabilities and Share Capital | 16130   | 19598  | 2412   | 1015  | 9574   | 7705                                     | 14182   | 9926   |
| 3210     | Official International Reserves             | ...   | ...  | ...  | ...   | ...  | ...                                      | ...   | ...  |
| 3311     | Currency and Bank Deposits                  | ...   | ...  | ...  | 150   | 7173   | ...                                      | ...   | ...  |
| 3312     | Deposits in Other Institutions              | ...   | ...  | ...  | ...   | ...  | 7325                                     | ...   | -25  |
| 3313     | Foreign Currency and Deposits               | ...   | ...  | ...  | ...   | -2274  | -19                                      | ...   | ...  |
| 3321     | Consumer Credit                             | 4841  | ...  | ...  | ...   | ...  | ...                                      | ...   | ...  |
| 3322     | Trade Payables                              | 2241  | 510  | -390   | ...   | ...  | ...                                      | 15  | 2  |
| 3331     | Bank Loans                                  | -598  | 1494   | 615  | ...   | ...  | -26                                      | 345   | 2115   |
| 3332     | Other Loans                                 | 363   | 2563   | 324  | ...   | 2292   | 43                                       | 5   | -157   |
| 3340     | Treasury Bills Net of Unamort. Discount     | ...   | ...  | ...  | ...   | ...  | ...                                      | ...   | ...  |
| 3350     | Finance and Other Short-term Paper          | -8  | 6027   | 319  | ...   | ...  | -23                                      | ...   | 1098   |
| 3410     | Mortgages                                   | 9319  | 1016   | -3   | ...   | ...  | -61                                      | 66  | 18   |
| 3421     | Government of Canada Bonds                  | ...   | ...  | -272   | ...   | ...  | ...                                      | ...   | ...  |
| 3422     | Provincial Government Bonds                 | ...   | ...  | 1285   | ...   | ...  | ...                                      | ...   | ...  |
| 3423     | Municipal Government Bonds                  | ...   | ...  | -  | ...   | ...  | ...                                      | ...   | ...  |
| 3424     | Other Canadian Bonds                        | -28   | 1123   | 477  | ...   | 1066   | 35                                       | ...   | ...  |
| 3430     | Life Insurance and Pensions                 | ...   | ...  | ...  | ...   | ...  | ...                                      | 13531   | 268  |
| 3512     | Claims of Associated Corporations (1)       | ...   | -1549  | -  | ...   | ...  | -266                                     | -11   | 865  |
| 3513     | Government Enterprise Claims                | ...   | ...  | 712  | 325   | ...  | ...                                      | ...   | ...  |
| 3520     | Stocks (1)                                  | ...   | 7960   | -420   | ...   | 691  | 294                                      | 90  | 4114   |
| 3530     | Foreign Investments                         | ...   | ...  | ...  | ...   | ...  | ...                                      | ...   | ...  |
| 3610     | Other Liabilities                           | ...   | 454  | -235   | 540   | 626  | ...                                      | ...   | 1691   |
| 4000     | Discrepancy (1900-2000)                     | 685   | 2129   | -2025  | 14  | 509  | -41                                      | -   | -  |

| IX.<br>Public<br>Financial<br>Institutions/<br>Institutions<br>financières<br>publiques | X.<br>Federal<br>Government<br><br>Adminis-<br>tration<br>publique<br>fédérale | XI.<br>Other Levels<br>of Government<br>and Hospitals/<br>Autres admin.<br>publiques et<br>hôpitaux | XII.<br>Social<br>Security<br>Funds/<br>Caisses<br>de<br>sécurité<br>sociale | XIII.<br>Rest of<br>the<br>World/<br>Reste<br>du<br>monde | XIV.<br>Residual<br>Error<br><br>Erreur<br>résiduelle | Total<br><br>Total | Catégorie  |
|---|--|---|--|---|---|--------------------|--|
| -302  | -23865   | 7741  | 2681   | 2856  | -683  | 70288              | 1100 Epargne brute   |
| ...   | ...  | ...   | ...  | ...   | -683  | -683               | 1101 Erreur résiduelle d'estimation, CNRO                  |
| 90  | 1024   | 5007  | ...  | ...   | ...   | 40892              | 1200 Prov. pour cons. de cap. et ajust. divers             |
| -392  | -24889   | 2734  | 2681   | 2856  | ...   | 30079              | 1400 Epargne nette   |
| 163   | 2916   | 7028  | ...  | 1193  | 684   | 70288              | 1500 Acquisition de capital non financier                  |
| ...   | ...  | ...   | ...  | ...   | 684   | 684                | 1501 Erreur résiduelle d'estimation, CNRO                  |
| 128   | 2121   | 6998  | ...  | ...   | ...   | 64391              | 1600 Formation brute de capital fixe                       |
| -   | 31   | -   | ...  | ...   | ...   | 5213               | 1700 Valeur de la variation matérielle des stocks          |
| 35  | 764  | 30  | ...  | 1193  | ...   | -                  | 1800 Achats nets d'actifs existants et intangibles         |
| -465  | -26781   | 713   | 2681   | 1663  | -1367   | -                  | 1900 Prêt ou emprunt net (1100-1500)                       |
| 143   | -27946   | -2076   | 2681   | 3911  | -58   | -                  | 2000 Investissement financier net (2100-3100)              |
| 3315  | 1135   | 5942  | 2681   | 12274   | -58   | 129176             | 2100 Variation nette de l'actif financier                  |
| ...   | ...  | ...   | ...  | ...   | ...   | -99                | 2210 Réserves officielles de liquidités internationales    |
| 152   | -128   | 483   | ...  | 24  | ...   | 7377               | 2311 Argent liquide et dépôts bancaires                    |
| 12  | 284  | -110  | ...  | -   | ...   | 7938               | 2312 Dépôts dans les autres institutions                   |
| 5   | 35   | -190  | ...  | -849  | -58   | -4625              | 2313 Devises et dépôts étrangers                           |
| ...   | ...  | ...   | ...  | ...   | ...   | 4841               | 2321 Crédit à la consommation                              |
| 33  | 6  | 14  | ...  | 1196  | ...   | 5143               | 2322 Comptes à recevoir                                    |
| ...   | ...  | ...   | ...  | ...   | ...   | 3270               | 2331 Prêts bancaires                                       |
| 1487  | 353  | 8   | ...  | 174   | ...   | 7223               | 2332 Autres prêts  |
| 394   | -  | 662   | ...  | 220   | ...   | 12454              | 2340 Bons du Trésor fédéraux                               |
| 340   | 16   | 446   | ...  | 567   | ...   | 6919               | 2350 Autres effets à court terme                           |
| -86   | -22  | 25  | ...  | -   | ...   | 10362              | 2410 Hypothèques   |
| 326   | -131   | 408   | 133  | 4282  | ...   | 8613               | 2421 Obligations fédérales                                 |
| ...   | ...  | ...   | ...  | ...   | ...   | ...                | (dont les obligations d'épargne du Canada)                 |
| -88   | 13   | 372   | 1699   | 1561  | ...   | 7967               | 2422 Obligations provinciales                              |
| -37   | -  | 127   | ...  | 146   | ...   | 30                 | 2423 Obligations municipales                               |
| 43  | 2  | -4  | ...  | 2822  | ...   | 2966               | 2424 Autres obligations canadiennes                        |
| ...   | ...  | ...   | ...  | ...   | ...   | 13798              | 2430 Assurances-vie et rentes                              |
| ...   | ...  | ...   | ...  | 60  | ...   | 6358               | 2512 Créances d'entreprises privées (1)                    |
| -79   | 1016   | 823   | 844  | ...   | ...   | 2663               | 2513 Créances d'entreprises publiques                      |
| 182   | 80   | 79  | ...  | 857   | ...   | 9379               | 2520 Actions (1)   |
| 72  | 1  | -   | ...  | ...   | ...   | 3750               | 2530 Investissements étrangers                             |
| 189   | -390   | 2799  | 5  | 1214  | ...   | 12249              | 2610 Autres éléments de l'actif financier                  |
| 3172  | 29081  | 8018  | ...  | 8363  | ...   | 129176             | 3100 Variation nette du passif (y compris capital actions) |
| ...   | ...  | ...   | ...  | -99   | ...   | -99                | 3210 Réserves officielles de liquidités internationales    |
| ...   | 54   | ...   | ...  | ...   | ...   | 7377               | 3311 Argent liquide et dépôts bancaires                    |
| 529   | -  | ...   | ...  | ...   | ...   | 7938               | 3312 Dépôts dans les autres institutions                   |
| ...   | ...  | ...   | ...  | -2332   | ...   | -4625              | 3313 Devises et dépôts étrangers                           |
| ...   | ...  | ...   | ...  | ...   | ...   | 4841               | 3321 Crédit à la consommation                              |
| -99   | 37   | 998   | ...  | 1829  | ...   | 5143               | 3322 Comptes à payer                                       |
| -89   | 519  | -182  | ...  | -923  | ...   | 3270               | 3331 Emprunts bancaires                                    |
| 641   | 488  | -16   | ...  | 677   | ...   | 7223               | 3332 Autres emprunts                                       |
| ...   | 12454  | ...   | ...  | ...   | ...   | 12454              | 3340 Bons du Trésor fédéraux nets de l'escompte non amorti |
| ...   | ...  | -752  | ...  | ...   | ...   | 6919               | 3350 Autres effets à court terme                           |
| ...   | ...  | ...   | ...  | ...   | ...   | 10362              | 3410 Hypothèques   |
| ...   | 8885   | ...   | ...  | ...   | ...   | 8613               | 3421 Obligations fédérales                                 |
| -109  | ...  | 6791  | ...  | ...   | ...   | 7967               | 3422 Obligations provinciales                              |
| ...   | ...  | 30  | ...  | ...   | ...   | 30                 | 3423 Obligations municipales                               |
| ...   | ...  | -25   | ...  | ...   | ...   | 2966               | 3424 Autres obligations canadiennes                        |
| ...   | -1   | ...   | ...  | ...   | ...   | 13798              | 3430 Assurances-vie et rentes                              |
| ...   | ...  | ...   | ...  | 4569  | ...   | 3608               | 3512 Créances d'entreprises privées (1)                    |
| ...   | 334  | -30   | ...  | ...   | ...   | 2663               | 3513 Créances d'entreprises publiques                      |
| ...   | ...  | ...   | ...  | ...   | ...   | 12729              | 3520 Actions (1)   |
| ...   | ...  | ...   | ...  | 3750  | ...   | 3750               | 3530 Investissements étrangers                             |
| ...   | 6311   | 1204  | ...  | 892   | ...   | 12249              | 3610 Autres éléments du passif                             |
| -628  | 1165   | 2789  | -  | -2248   | -1309   | -                  | 4000 Divergence (1900-2000)                                |

## Sector I and II. Persons and Unincorporated Business

| CATEGORY                                     | 1982   |       |       |       |        | 1983  |       |       |       |        |
|--|--|-------|-------|-------|--------|-------|-------|-------|-------|--------|
|  | I  | II    | III   | IV    | Annual | I     | II    | III   | IV    | Annual |
|  | Millions of dollars - En millions de dollars |       |       |       |        |       |       |       |       |        |
| 1100 Gross Saving                            | 10549  | 13538 | 20832 | 6947  | 51866  | 9308  | 11736 | 21375 | 6893  | 49312  |
| 1200 C.C.A. and Misc. Valuation Adjustments  | 3151   | 3124  | 3110  | 3168  | 12553  | 3168  | 3166  | 3249  | 3345  | 12928  |
| 1400 Net Saving                              | 7398   | 10414 | 17722 | 3779  | 39313  | 6140  | 8570  | 18126 | 3548  | 36384  |
| 1500 Non-Financial Capital Acquisition       | -5   | 1764  | 8772  | -116  | 10415  | 1086  | 3158  | 9751  | 817   | 14812  |
| 1600 Gross Fixed Capital Formation           | 3239   | 3559  | 3285  | 3262  | 13345  | 3927  | 4582  | 4502  | 4211  | 17222  |
| 1700 Value of Physical Change in Inventories | -2332  | -973  | 6155  | -2708 | 142    | -2324 | -980  | 5835  | -3033 | -502   |
| 1800 Net Purchases of Existing Assets        | -912   | -822  | -668  | -670  | -3072  | -517  | -444  | -586  | -361  | -1908  |
| 1900 Net Lending or Borrowing (1100-1500)    | 10554  | 11774 | 12060 | 7063  | 41451  | 8222  | 8578  | 11624 | 6076  | 34500  |
| 2000 Net Financial Investment (2100-3100)    | 9761   | 5112  | 7381  | 14371 | 36625  | 6290  | 8915  | 7983  | 4235  | 27423  |
| 2100 Net Increase in Financial Assets        | 7553   | 6793  | 5002  | 11816 | 31164  | 7409  | 15451 | 9779  | 9473  | 42112  |
| 2310 Currency and Deposits                   | 2480   | 3045  | 95    | 1163  | 6783   | 2878  | 3337  | 2966  | -1467 | 7714   |
| 2311 Currency and Bank Deposits              | 1215   | -505  | -123  | -1398 | -811   | 290   | -1649 | 697   | -3240 | -3902  |
| 2312 Deposits in Other Institutions          | 2617   | 3096  | 1991  | 2401  | 10105  | 3288  | 4462  | 4169  | 2216  | 14135  |
| 2313 Foreign Currency and Deposits           | -1352  | 454   | -1773 | 160   | -2511  | -700  | 524   | -1900 | -443  | -2519  |
| 2320 Receivables                             | -28  | -4    | -2    | 12    | -22    | -19   | -45   | 3     | 15    | -46    |
| 2321 Consumer credit                         | -28  | -4    | -2    | 12    | -22    | -19   | -45   | 3     | 15    | -46    |
| 2340 Government of Canada Treasury Bills     | -517   | 784   | 178   | 161   | 606    | 204   | 906   | 922   | 1244  | 3276   |
| 2350 Finance and Other Short-term Paper      | 255  | -112  | 280   | -1204 | -781   | 873   | 426   | 3510  | -628  | 4181   |
| 2410 Mortgages                               | 83   | 83    | 83    | 83    | 332    | 83    | 83    | 83    | 83    | 332    |
| 2420 Bonds                                   | -1781  | -847  | -397  | 9906  | 6881   | -1556 | 472   | -2294 | 9555  | 6177   |
| 2421 Government of Canada Bonds              | -359   | -235  | -313  | 9837  | 8930   | -790  | -800  | -967  | 8968  | 6411   |
| (of which Canada Saving Bonds)               | -369   | -398  | -360  | 9489  | 8362   | -946  | -880  | -615  | 8460  | 6019   |
| 2422 Provincial Government Bonds             | -993   | -6    | 127   | 630   | -242   | -386  | 750   | -672  | 490   | 182    |
| 2423 Municipal Government Bonds              | -249   | 25    | 59    | -40   | -205   | -133  | 160   | -391  | -33   | -397   |
| 2424 Other Canadian Bonds                    | -180   | -631  | -270  | -521  | -1602  | -247  | 362   | -264  | 130   | -19    |
| 2430 Life Insurance and Pensions             | 3358   | 3490  | 3561  | 3921  | 14330  | 4506  | 3880  | 3629  | 4197  | 16212  |
| 2520 Stocks (I)                              | 1631   | 36    | -617  | 2541  | 3591   | -43   | 1577  | -1698 | 476   | 312    |
| 2530 Foreign Investments                     | 186  | -47   | 106   | 91    | 336    | 4     | -269  | 853   | 48    | 636    |
| 2610 Other Financial Assets                  | 1886   | 365   | 1715  | -4858 | -892   | 479   | 5084  | 1805  | -4050 | 3318   |
| 3100 Net Increase in Liabilities             | -2208  | 1681  | -2379 | -2555 | -5461  | 1119  | 6536  | 1796  | 5238  | 14689  |
| 3320 Payables                                | 1755   | 1406  | -1180 | -651  | 1330   | -670  | 2148  | 142   | -182  | 1488   |
| 3321 Consumer Credit                         | -308   | 490   | -217  | -167  | -202   | -587  | 1774  | 323   | 599   | 2109   |
| 3322 Trade Payables                          | 2063   | 916   | -963  | -484  | 1532   | -83   | 374   | -181  | -781  | -671   |
| 3330 Loans                                   | -5408  | -150  | -1302 | -3256 | -10116 | -552  | 489   | -1484 | 3036  | 1488   |
| 3331 Bank Loans                              | -4437  | -162  | -1434 | -1971 | -8004  | -391  | -143  | -1589 | 1493  | -630   |
| 3332 Other Loans                             | -971   | 12    | 132   | -1285 | -2112  | -161  | 632   | 105   | 1543  | 2118   |
| 3350 Finance and Other Short-term Paper      | 2  | -     | 1     | -2    | 1      | -3    | 6     | -     | -21   | -18    |
| 3410 Mortgages                               | 1475   | 372   | 76    | 1365  | 3288   | 2364  | 3917  | 3153  | 2404  | 11858  |
| 3420 Bonds                                   | -32  | 53    | 26    | -11   | 36     | -20   | -24   | -15   | 1     | -59    |
| 3424 Other Canadian Bonds                    | -32  | 53    | 26    | -11   | 36     | -20   | -24   | -15   | 1     | -59    |
| 4000 Discrepancy (1900-2000)                 | 793  | 6662  | 4679  | -7308 | 4826   | 1932  | -337  | 3641  | 1841  | 7077   |

## Secteur I et II. Particuliers et entreprises non constituées en sociétés

| 1984   |       |       |       |       | 1985  |       |       | 1 Jan - 30 Sept |       | CATEGORIE  |
|--|-------|-------|-------|-------|-------|-------|-------|-----------------|-------|--|
| I  | II    | III   | IV    | Année | I     | II    | III   | 1984            | 1985  |  |
| Millions of dollars - En millions de dollars |       |       |       |       |       |       |       |                 |       |  |
| 8899   | 13600 | 21450 | 8521  | 52470 | 11257 | 14240 | 20133 | 43949           | 45630 | 1100 Epargne brute                                 |
| 3315   | 3330  | 3350  | 3474  | 13469 | 3499  | 3517  | 3564  | 9995            | 10580 | 1200 Prov. pour cons. de cap. et ajust. divers     |
| 5584   | 10270 | 18100 | 5047  | 39001 | 7758  | 10723 | 16569 | 33954           | 35050 | 1400 Epargne nette                                 |
| 1349   | 2808  | 9222  | 1085  | 14464 | 1212  | 3025  | 10594 | 13379           | 14831 | 1500 Acquisition de capital non financier          |
| 4000   | 4673  | 4522  | 4279  | 17474 | 4048  | 4970  | 5078  | 13195           | 14096 | 1600 Formation brute de capital fixe               |
| -2502  | -1356 | 5518  | -2708 | -1048 | -2341 | -1021 | 6115  | 1660            | 2753  | 1700 Valeur de la variation matérielle des stocks  |
| -149   | -509  | -818  | -486  | -1962 | -495  | -924  | -599  | -1476           | -2018 | 1800 Achats nets d'actifs existants et intangibles |
| 7550   | 10792 | 12228 | 7436  | 38006 | 10045 | 11215 | 9539  | 30570           | 30799 | 1900 Prêt ou emprunt net (1100-1500)               |
| 7603   | 11218 | 7216  | 6041  | 32078 | 11926 | 8045  | 10173 | 26037           | 30144 | 2000 Investissement financier net (2100-3100)      |
| 11671  | 17210 | 8929  | 9796  | 47606 | 17377 | 12875 | 16022 | 37810           | 46274 | 2100 Variation nette de l'actif financier          |
| 7302   | 7049  | 2518  | 2625  | 19494 | 5797  | 5408  | 1954  | 16869           | 13159 | 2310 Argent liquide et dépôts                      |
| 138  | 2672  | 1716  | 1276  | 5802  | 2626  | 3776  | 699   | 4526            | 7101  | 2311 Argent liquide et dépôts bancaires            |
| 4809   | 4347  | 2188  | 1785  | 13129 | 2881  | 3737  | 993   | 11344           | 7611  | 2312 Dépôts dans les autres institutions           |
| 2355   | 30    | -1386 | -436  | 563   | 290   | -2105 | 262   | 999             | -1553 | 2313 Devises et dépôts étrangers                   |
| -17  | -10   | 10    | -     | -17   | -     | -     | -     | -17             | -     | 2320 Comptes à recevoir                            |
| -17  | -10   | 10    | -     | -17   | -     | -     | -     | -17             | -     | 2321 Crédit à la consommation                      |
| 1219   | 2770  | 1861  | -3125 | 2725  | 2768  | 586   | 3126  | 5850            | 6480  | 2340 Bons du Trésor fédéraux                       |
| -1709  | 1728  | 561   | -252  | 328   | -903  | -4    | 1404  | 580             | 497   | 2350 Autres effets à court terme                   |
| 83   | 83    | 83    | 83    | 332   | 83    | 83    | 83    | 249             | 249   | 2410 Hypothèques                                   |
| -368   | -245  | -1122 | 11221 | 9486  | -286  | 451   | 809   | -1735           | 974   | 2420 Obligations                                   |
| -488   | -1190 | -1367 | 10427 | 7382  | -398  | -325  | 1100  | -3045           | 377   | 2421 Obligations fédérales                         |
| -1330  | -2368 | -1996 | 9330  | 3636  | -1429 | -1260 | -946  | -5694           | -3635 | (dont les obligations d'épargne du Canada)         |
| -213   | 790   | 1140  | 1037  | 2754  | 9     | 968   | 654   | 1717            | 1631  | 2422 Obligations provinciales                      |
| -92  | -102  | -207  | -311  | -712  | -65   | -9    | -365  | -401            | -439  | 2423 Obligations municipales                       |
| 435  | 257   | -688  | 68    | 62    | 168   | -183  | -580  | -6              | -595  | 2424 Autres obligations canadiennes                |
| 4357   | 3845  | 4426  | 5413  | 18041 | 4661  | 5062  | 4075  | 12628           | 13798 | 2430 Assurances-vie et rentes                      |
| 1318   | -160  | -737  | 1633  | 2054  | 1649  | 2384  | 413   | 421             | 4446  | 2520 Actions (1)                                   |
| -60  | -359  | -620  | -492  | -1531 | 251   | 706   | -789  | -1039           | 168   | 2530 Investissements étrangers                     |
| -494   | 2509  | 1949  | -7310 | -3306 | 3357  | -1801 | 4947  | 4004            | 6503  | 2610 Autres éléments de l'actif financier          |
| 4058   | 5992  | 1713  | 3755  | 15528 | 5451  | 4830  | 5849  | 11773           | 16130 | 3100 Variation nette du passif                     |
| 1313   | 2343  | 1228  | -149  | 4735  | 3480  | 2103  | 1499  | 4884            | 7082  | 3320 Comptes à payer                               |
| 847  | 1478  | 1059  | 1618  | 5002  | 484   | 2521  | 1836  | 3384            | 4841  | 3321 Crédit à la consommation                      |
| 466  | 865   | 169   | -1767 | -267  | 2996  | -418  | -337  | 1500            | 2241  | 3322 Comptes à payer                               |
| 659  | 249   | -986  | 2338  | 2260  | -7    | -369  | 141   | -78             | -235  | 3330 Emprunts                                      |
| 480  | -15   | -1037 | 2058  | 1486  | -876  | 385   | -107  | -572            | -598  | 3331 Emprunts bancaires                            |
| 179  | 264   | 51    | 280   | 774   | 869   | -754  | 248   | 494             | 363   | 3332 Autres emprunts                               |
| -  | 17    | 3     | -     | 20    | -3    | 3     | -8    | 20              | -8    | 3350 Autres effets à court terme                   |
| 2110   | 3392  | 1491  | 1566  | 8559  | 1951  | 3131  | 4237  | 6993            | 9319  | 3410 Hypothèques                                   |
| -14  | -9    | -23   | -     | -46   | 30    | -38   | -20   | -46             | -28   | 3420 Obligations                                   |
| -14  | -9    | -23   | -     | -46   | 30    | -38   | -20   | -46             | -28   | 3424 Autres obligations canadiennes                |
| -53  | -426  | 5012  | 1395  | 5928  | -1881 | 3170  | -634  | 4533            | 655   | 4000 Divergence (1900-2000)                        |



## Sector III. Non-Financial Private Corporations

| CATEGORY                                     | 1982                                    |       |       |       |        | 1983   |       |       |       |        |       |
|--|---|-------|-------|-------|--------|--------|-------|-------|-------|--------|-------|
|  | I                                       | II    | III   | IV    | Annual | I      | II    | III   | IV    | Annual |       |
| Millions of dollars - En millions de dollars |   |       |       |       |        |        |       |       |       |        |       |
| 1100   | Gross Saving                            | 4347  | 5148  | 5244  | 5999   | 20738  | 6890  | 7849  | 8942  | 9561   | 33242 |
| 1200   | C.C.A. and Misc. Valuation Adjustments  | 5456  | 5761  | 5801  | 6061   | 23079  | 5754  | 5907  | 6193  | 6482   | 24336 |
| 1400   | Net Saving                              | -1109 | -613  | -557  | -62    | -2341  | 1136  | 1942  | 2749  | 3079   | 8906  |
| 1500   | Non-Financial Capital Acquisition       | 10054 | 7561  | 7087  | 6402   | 31104  | 8128  | 7065  | 9996  | 8761   | 33950 |
| 1600   | Gross Fixed Capital Formation           | 9871  | 10903 | 10146 | 9982   | 40902  | 7739  | 9231  | 9184  | 8368   | 34522 |
| 1700   | Value of Physical Change in Inventories | -155  | -3499 | -3287 | -3358  | -10299 | 376   | -2093 | 840   | 599    | -278  |
| 1800   | Net Purchases of Existing Assets        | 338   | 157   | 228   | -222   | 501    | 13    | -73   | -28   | -206   | -294  |
| 1900   | Net Lending or Borrowing (1100-1500)    | -5707 | -2413 | -1843 | -403   | -10366 | -1238 | 784   | -1054 | 800    | -708  |
| 2000   | Net Financial Investment (2100-3100)    | -5867 | -326  | 1950  | -213   | -4456  | 420   | 1686  | -2894 | 1308   | 520   |
| 2100   | Net Increase in Financial Assets        | -318  | 4462  | 3361  | 5585   | 13090  | 407   | 4813  | 100   | 4957   | 10277 |
| 2310   | Currency and Deposits                   | -3047 | 152   | 2061  | 1941   | 1107   | -877  | -1109 | -2933 | 1724   | -3195 |
| 2311   | Currency and Bank Deposits              | -4317 | -791  | 1489  | 987    | -2632  | -1100 | -355  | -3331 | 1428   | -3358 |
| 2312   | Deposits in Other Institutions          | 145   | 189   | 40    | -22    | 352    | -44   | 41    | 36    | 198    | 231   |
| 2313   | Foreign Currency and Deposits           | 1125  | 754   | 532   | 976    | 3387   | 267   | -795  | 362   | 98     | -68   |
| 2320   | Receivables                             | 1354  | 997   | -317  | -459   | 1575   | -730  | 2312  | 1789  | 1417   | 4788  |
| 2321   | Consumer credit                         | 117   | 10    | -24   | -152   | -49    | 150   | 165   | 10    | -191   | 134   |
| 2322   | Trade Receivables                       | 1237  | 987   | -293  | -307   | 1624   | -880  | 2147  | 1779  | 1608   | 4654  |
| 2330   | Loans                                   | 111   | -58   | 516   | 95     | 664    | -452  | -35   | 90    | 42     | -355  |
| 2332   | Other loans                             | 111   | -58   | 516   | 95     | 664    | -452  | -35   | 90    | 42     | -355  |
| 2340   | Government of Canada Treasury Bills     | 82    | -82   | 481   | 865    | 1346   | 195   | 844   | 203   | 1910   | 3152  |
| 2350   | Finance and Other Short-term Paper      | 118   | -210  | -445  | 941    | 404    | 128   | 1212  | 31    | 135    | 1506  |
| 2410   | Mortgages                               | 223   | -39   | 125   | 82     | 391    | 19    | 173   | -12   | -6     | 174   |
| 2420   | Bonds                                   | -51   | -34   | 12    | 34     | -39    | 83    | 14    | 84    | -15    | 166   |
| 2421   | Government of Canada Bonds              | 3     | 37    | -2    | -5     | 33     | 21    | -2    | -8    | -4     | 7     |
| 2422   | Provincial Government Bonds             | -     | -17   | -5    | -      | -22    | 7     | -2    | 8     | 26     | 39    |
| 2423   | Municipal Government Bonds              | 1     | 5     | -2    | -3     | 1      | -5    | -1    | 2     | 8      | 4     |
| 2424   | Other Canadian Bonds                    | -55   | -59   | 21    | 42     | -51    | 60    | 19    | 82    | -45    | 116   |
| 2510   | Claims on Associated Enterprises        | 1000  | 2546  | 815   | 2348   | 6709   | 456   | 130   | 1114  | 581    | 2281  |
| 2512   | Corporate                               | 1000  | 2546  | 815   | 2348   | 6709   | 456   | 130   | 1114  | 581    | 2281  |
| 2520   | Stocks (1)                              | -39   | 142   | 81    | 102    | 286    | 330   | -68   | 87    | -86    | 263   |
| 2530   | Foreign Investments                     | -253  | 67    | 174   | -186   | -198   | 64    | 15    | -427  | -12    | -360  |
| 2610   | Other Financial Assets                  | 184   | 981   | -142  | -178   | 845    | 1191  | 1325  | 74    | -733   | 1857  |
| 3100   | Net Increase in Liabilities             | 5549  | 4788  | 1411  | 5798   | 17546  | -13   | 3127  | 2994  | 3649   | 9797  |
| 3320   | Payables                                | -1282 | 324   | -606  | 764    | -800   | -1115 | 2184  | 939   | 1808   | 3816  |
| 3322   | Trade Payables                          | -1282 | 324   | -606  | 764    | -800   | -1115 | 2184  | 939   | 1808   | 3816  |
| 3330   | Loans                                   | 4424  | -789  | -93   | 1387   | 4929   | -2076 | -3492 | -1701 | -70    | -7339 |
| 3331   | Bank Loans                              | 2353  | -936  | 23    | -1017  | 423    | -2401 | -3433 | -1362 | -406   | -7602 |
| 3332   | Other Loans                             | 2071  | 147   | -116  | 2404   | 4506   | 325   | -59   | -339  | 336    | 263   |
| 3350   | Finance and Other Short-term Paper      | 250   | 1036  | -103  | -680   | 503    | 1348  | 592   | 836   | -1275  | 1501  |
| 3410   | Mortgages                               | 216   | 515   | 377   | 229    | 1337   | -334  | 420   | 642   | 150    | 878   |
| 3420   | Bonds                                   | 1234  | 693   | 474   | 437    | 2838   | 666   | 1388  | 555   | 354    | 2953  |
| 3424   | Other Canadian Bonds                    | 1234  | 693   | 474   | 437    | 2838   | 666   | 1388  | 555   | 354    | 2953  |
| 3510   | Claims of Associated Enterprises        | 1722  | 1046  | 1075  | 898    | 4741   | 809   | -31   | -251  | -563   | -36   |
| 3512   | Corporate                               | 1722  | 1046  | 1075  | 898    | 4741   | 809   | -31   | -251  | -563   | -36   |
| 3520   | Stocks (1)                              | 615   | 1322  | -83   | 1951   | 3805   | 711   | 1369  | 1967  | 2048   | 6095  |
| 3610   | Other Liabilities                       | -1630 | 641   | 370   | 812    | 193    | -22   | 697   | 7     | 1197   | 1879  |
| 4000   | Discrepancy (1900-2000)                 | 160   | -2087 | -3793 | -190   | -5910  | -1658 | -902  | 1840  | -508   | -1226 |

## Secteur III. Sociétés privées non financières

| 1984   |      |       |       |       | 1985  |       |       | 1 Jan - 30 Sept |       | CATEGORIE  |
|--|------|-------|-------|-------|-------|-------|-------|-----------------|-------|--|
| I  | II   | III   | IV    | Année | I     | II    | III   | 1984            | 1985  |  |
| Millions of dollars - En millions de dollars |      |       |       |       |       |       |       |                 |       |  |
| 8546   | 9796 | 10450 | 9521  | 38313 | 9090  | 10116 | 10200 | 28792           | 29406 | 1100 Epargne brute                                 |
| 6292   | 6577 | 6782  | 7048  | 26699 | 6760  | 7012  | 7237  | 19651           | 21009 | 1200 Prov. pour cons. de cap. et ajust. divers     |
| 2254   | 3219 | 3668  | 2473  | 11614 | 2330  | 3104  | 2963  | 9141            | 8397  | 1400 Epargne nette                                 |
| 10097  | 9696 | 10065 | 8459  | 38317 | 11347 | 10540 | 11776 | 29858           | 33663 | 1500 Acquisition de capital non financier          |
| 8253   | 9781 | 9550  | 8924  | 36508 | 9025  | 11172 | 11586 | 27584           | 31783 | 1600 Formation brute de capital fixe               |
| 2074   | -52  | 548   | -253  | 2317  | 2228  | -893  | 1031  | 2570            | 2366  | 1700 Valeur de la variation matérielle des stocks  |
| -230   | -33  | -33   | -212  | -508  | 94    | 261   | -841  | -296            | -486  | 1800 Achats nets d'actifs existants et intangibles |
| -1551  | 100  | 385   | 1062  | -4    | -2257 | -424  | -1576 | -1066           | -4257 | 1900 Prêt ou emprunt net (1100-1500)               |
| -2685  | 447  | -128  | 1047  | -1319 | -4146 | 523   | -2773 | -2366           | -6396 | 2000 Investissement financier net (2100-3100)      |
| 4594   | 6798 | 3522  | 3583  | 18497 | 810   | 6123  | 6269  | 14914           | 13202 | 2100 Variation nette de l'actif financier          |
| -339   | 51   | -169  | 2062  | 1605  | -1981 | 1840  | -610  | -457            | -751  | 2310 Argent liquide et dépôts                      |
| -545   | -660 | -300  | 2175  | 670   | -2200 | 2000  | -76   | -1505           | -276  | 2311 Argent liquide et dépôts bancaires            |
| -138   | 53   | 128   | -63   | -20   | 81    | -142  | -24   | 43              | -85   | 2312 Dépôts dans les autres institutions           |
| 344  | 658  | 3     | -50   | 955   | 138   | -18   | -510  | 1005            | -390  | 2313 Devises et dépôts étrangers                   |
| 1688   | 1810 | 1444  | -128  | 4814  | 853   | 967   | 1428  | 4942            | 3248  | 2320 Comptes à recevoir                            |
| 148  | 151  | 49    | -134  | 214   | 105   | 15    | -     | 348             | 120   | 2321 Crédit à la consommation                      |
| 1540   | 1659 | 1395  | 6     | 4600  | 748   | 952   | 1428  | 4594            | 3128  | 2322 Comptes à recevoir                            |
| -32  | -27  | -136  | 725   | 530   | 361   | 125   | 180   | -195            | 666   | 2330 Prêts   |
| -32  | -27  | -136  | 725   | 530   | 361   | 125   | 180   | -195            | 666   | 2332 Autres prêts                                  |
| 1220   | 500  | 800   | 100   | 2620  | -967  | 659   | 43    | 2520            | -265  | 2340 Bons du Trésor fédéraux                       |
| 438  | 874  | -368  | -152  | 792   | 236   | 1067  | -61   | 944             | 1242  | 2350 Autres effets à court terme                   |
| -39  | -204 | -76   | 88    | -231  | 333   | 56    | 93    | -319            | 482   | 2410 Hypothèques                                   |
| -10  | 34   | 42    | 154   | 220   | -187  | 90    | 46    | 66              | -51   | 2420 Obligations                                   |
| 3  | 41   | -15   | 20    | 49    | -28   | 90    | 11    | 29              | 73    | 2421 Obligations fédérales                         |
| 57   | 1    | 72    | 41    | 171   | -170  | 51    | -12   | 130             | -131  | 2422 Obligations provinciales                      |
| -9   | -3   | -3    | 18    | 9     | -13   | -5    | -     | -9              | -18   | 2423 Obligations municipales                       |
| -67  | -5   | -12   | 75    | -9    | 24    | -46   | 47    | -84             | 25    | 2424 Autres obligations canadiennes                |
| 1109   | 2143 | 1609  | 361   | 5221  | 1340  | 1235  | 4554  | 4860            | 7129  | 2510 Créances sur des entreprises associées        |
| 1108   | 2143 | 1609  | 361   | 5221  | 1340  | 1235  | 4554  | 4860            | 7129  | 2512 Constituées                                   |
| 201  | 637  | -118  | 243   | 963   | -206  | -15   | 260   | 720             | 39    | 2520 Actions (I)                                   |
| -6   | 192  | 40    | -34   | 192   | 124   | -87   | 34    | 226             | 71    | 2530 Investissements étrangers                     |
| 868  | 788  | 454   | 164   | 1771  | 904   | 186   | 302   | 1607            | 1392  | 2610 Autres éléments de l'actif financier          |
| 7279   | 6351 | 3650  | 2536  | 19816 | 4956  | 5600  | 9042  | 17280           | 19598 | 3100 Variation nette du passif                     |
| 1410   | 560  | 424   | 1959  | 4353  | -433  | -139  | 1082  | 2394            | 510   | 3320 Comptes à payer                               |
| 1410   | 560  | 424   | 1959  | 4353  | -433  | -139  | 1082  | 2394            | 510   | 3322 Comptes à payer                               |
| 2087   | -424 | 1256  | 1232  | 4151  | 3641  | 1866  | -1450 | 2919            | 4057  | 3330 Emprunts                                      |
| 792  | -875 | 959   | 686   | 1562  | 1720  | 1374  | -1600 | 876             | 1494  | 3331 Emprunts bancaires                            |
| 1295   | 451  | 297   | 546   | 2589  | 1921  | 492   | 150   | 2043            | 2563  | 3332 Autres emprunts                               |
| 487  | 525  | 73    | -1409 | -324  | 1637  | -1287 | 5677  | 1085            | 6027  | 3350 Autres effets à court terme                   |
| 201  | -55  | -27   | 41    | 160   | 616   | 200   | 200   | 119             | 1016  | 3410 Hypothèques                                   |
| 542  | 310  | -62   | 743   | 1533  | 188   | 391   | 544   | 790             | 1123  | 3420 Obligations                                   |
| 542  | 310  | -62   | 743   | 1533  | 188   | 391   | 544   | 790             | 1123  | 3424 Autres obligations canadiennes                |
| 1275   | 1165 | -767  | -931  | 742   | -890  | -1839 | 1180  | 1673            | -1549 | 3510 Engagements envers des entreprises associées  |
| 1275   | 1165 | -767  | -931  | 742   | -890  | -1839 | 1180  | 1673            | -1549 | 3512 Constituées                                   |
| 1630   | 1891 | 1955  | 3320  | 8796  | 2246  | 4205  | 1509  | 5476            | 7960  | 3520 Actions (I)                                   |
| -353   | 2379 | 798   | -2419 | 405   | -2049 | 2203  | 300   | 2824            | 454   | 3610 Autres éléments du passif                     |
| 1134   | -347 | 513   | 15    | 1315  | 1829  | -347  | 1197  | 1300            | 2139  | 4000 Divergence (1900-2000)                        |

## Sector IV. Non-Financial Government Enterprises

| CATEGORY                                     | 1982  |       |       |       |        | 1983  |       |       |       |        |
|--|-------|-------|-------|-------|--------|-------|-------|-------|-------|--------|
|  | I     | II    | III   | IV    | Annual | I     | II    | III   | IV    | Annual |
| Millions of dollars - En millions de dollars |       |       |       |       |        |       |       |       |       |        |
| 1100 Gross Saving                            | 874   | 756   | 708   | 382   | 2720   | 1137  | 948   | 931   | 840   | 3856   |
| 1200 C.C.A. and Misc. Valuation Adjustments  | 654   | 654   | 675   | 668   | 2651   | 762   | 757   | 782   | 757   | 3058   |
| 1400 Net Saving                              | 220   | 102   | 33    | -286  | 69     | 375   | 191   | 149   | 83    | 798    |
| 1500 Non-Financial Capital Acquisition       | 2914  | 4229  | 3592  | 3373  | 14108  | 2855  | 3139  | 3441  | 2953  | 12388  |
| 1600 Gross Fixed Capital Formation           | 3223  | 3586  | 3091  | 3197  | 13097  | 3089  | 3280  | 3179  | 3232  | 12780  |
| 1700 Value of Physical Change in Inventories | -313  | 617   | 497   | 152   | 953    | -239  | -140  | 259   | -279  | -399   |
| 1800 Net Purchases of Existing Assets        | 4     | 26    | 4     | 24    | 58     | 5     | -1    | 3     | -     | 7      |
| 1900 Net Lending or Borrowing (1100-1500)    | -2040 | -3473 | -2884 | -2991 | -11388 | -1718 | -2191 | -2510 | -2113 | -8532  |
| 2000 Net Financial Investment (2100-3100)    | -1397 | -3017 | -2523 | -2589 | -9526  | -2116 | -1325 | -1579 | -1747 | -6767  |
| 2100 Net Increase in Financial Assets        | 877   | -1094 | 1471  | 987   | 2241   | -393  | -396  | -54   | 995   | 152    |
| 2310 Currency and Deposits                   | 517   | -237  | 53    | -356  | -23    | -104  | 128   | -251  | -47   | -274   |
| 2311 Currency and Bank Deposits              | 588   | -96   | -27   | -363  | 102    | -185  | -44   | -129  | -48   | -406   |
| 2312 Deposits in Other Institutions          | 46    | -59   | -     | -10   | -23    | -     | -     | -     | -     | -      |
| 2313 Foreign Currency and Deposits           | -117  | -82   | 80    | 17    | -102   | 81    | 172   | -122  | 1     | 132    |
| 2320 Receivables                             | 361   | -426  | 17    | 476   | 428    | -91   | -74   | 59    | 429   | 323    |
| 2322 Trade Receivables                       | 361   | -426  | 17    | 476   | 428    | -91   | -74   | 59    | 429   | 323    |
| 2330 Loans                                   | -10   | -305  | 647   | 385   | 717    | -556  | -363  | 96    | 96    | -727   |
| 2332 Other loans                             | -10   | -305  | 647   | 385   | 717    | -556  | -363  | 96    | 96    | -727   |
| 2340 Government of Canada Treasury Bills     | 68    | -36   | 32    | -22   | 42     | 2     | 75    | 18    | 25    | 120    |
| 2350 Finance and Other Short-term Paper      | -51   | 3     | -     | -14   | -62    | 52    | 92    | -32   | -54   | 58     |
| 2410 Mortgages                               | 2     | -1    | 1     | -     | 2      | -     | 1     | 1     | -7    | -5     |
| 2420 Bonds                                   | 73    | 90    | -100  | -9    | 54     | 430   | -226  | -83   | 90    | 211    |
| 2421 Government of Canada Bonds              | 24    | 5     | 5     | 17    | 51     | 6     | -8    | 11    | 10    | 19     |
| 2422 Provincial Government Bonds             | 29    | 13    | 6     | -1    | 47     | 40    | 16    | 65    | 80    | 201    |
| 2423 Municipal Government Bonds              | -     | -     | -     | 1     | 1      | -     | 1     | 1     | 1     | 3      |
| 2424 Other Canadian Bonds                    | 20    | 72    | -111  | -26   | -45    | 384   | -235  | -160  | -1    | -12    |
| 2510 Claims on Associated Enterprises        | -108  | -55   | 173   | 152   | 162    | -253  | 38    | 59    | 371   | 215    |
| 2512 Corporate                               | 18    | 4     | -83   | 10    | -51    | -13   | 16    | 8     | 233   | 244    |
| 2513 Government                              | -126  | -59   | 256   | 142   | 213    | -240  | 22    | 51    | 138   | -29    |
| 2520 Stocks (1)                              | -6    | 2     | 178   | -30   | 144    | 29    | 3     | 1     | -170  | -137   |
| 2530 Foreign Investments                     | -     | -     | -     | -     | -      | 6     | -5    | -     | 67    | 68     |
| 2610 Other Financial Assets                  | 31    | -129  | 470   | 405   | 777    | 92    | -65   | 78    | 195   | 300    |
| 3100 Net Increase in Liabilities             | 2274  | 1923  | 3994  | 3576  | 11767  | 1723  | 929   | 1525  | 2742  | 6919   |
| 3320 Payables                                | -92   | -90   | 188   | 319   | 325    | -1133 | 241   | 220   | 418   | -254   |
| 3322 Trade Payables                          | -92   | -90   | 188   | 319   | 325    | -1133 | 241   | 220   | 418   | -254   |
| 3330 Loans                                   | 948   | 610   | 183   | -256  | 1485   | 716   | -767  | 73    | -330  | -308   |
| 3331 Bank Loans                              | 786   | 337   | 258   | -760  | 621    | 655   | -946  | -55   | -197  | -543   |
| 3332 Other Loans                             | 162   | 273   | -75   | 504   | 864    | 61    | 179   | 128   | -133  | 235    |
| 3350 Finance and Other Short-term Paper      | -134  | 41    | -18   | 48    | -63    | -139  | -32   | 276   | -1    | 104    |
| 3410 Mortgages                               | -2    | 1     | -1    | 28    | 26     | -3    | -2    | -1    | -12   | -18    |
| 3420 Bonds                                   | 1179  | 784   | 1824  | 1293  | 5080   | 1038  | 407   | 807   | 1317  | 3569   |
| 3421 Government of Canada Bonds              | -3    | 2     | -2    | 205   | 202    | -3    | -84   | -89   | 92    | -84    |
| 3422 Provincial Government Bonds             | 748   | 887   | 1324  | 1084  | 4043   | 959   | 296   | 894   | 1151  | 3300   |
| 3423 Municipal Government Bonds              | -2    | -     | -     | -2    | -4     | -2    | -     | -     | -2    | -4     |
| 3424 Other Canadian Bonds                    | 436   | -105  | 502   | 6     | 839    | 84    | 195   | 2     | 76    | 357    |
| 3510 Claims of Associated Enterprises        | 805   | 270   | 1276  | 1358  | 3709   | 909   | 776   | 230   | 680   | 2595   |
| 3512 Corporate                               | -     | 1     | -     | -     | 1      | -     | -3    | -4    | 10    | 2      |
| 3513 Government                              | 805   | 269   | 1276  | 1358  | 3708   | 909   | 779   | 234   | 670   | 2597   |
| 3520 Stocks (1)                              | -     | -337  | 9     | 290   | -38    | -114  | 9     | -34   | -50   | -189   |
| 3610 Other Liabilities                       | -430  | 644   | 533   | 496   | 1243   | 449   | 297   | -46   | 720   | 1420   |
| 4000 Discrepancy (1900-3000)                 | -846  | -496  | -261  | -492  | -1962  | 296   | -866  | -921  | -266  | -1766  |

## Secteur IV. Entreprises publiques non financières

| 1984   |       |       |       |       | 1985 |       |       | 1 Jan - 30 Sept |       | CATEGORIE  |
|--|-------|-------|-------|-------|------|-------|-------|-----------------|-------|--|
| I  | II    | III   | IV    | Année | I    | II    | III   | 1984            | 1985  |  |
| Millions of dollars - En millions de dollars |       |       |       |       |      |       |       |                 |       |  |
| 1688   | 1228  | 1104  | 1104  | 5124  | 1444 | 976   | 1082  | 4020            | 3502  | 1100 Epargne brute                                 |
| 855  | 862   | 906   | 920   | 3543  | 874  | 922   | 1021  | 2623            | 2817  | 1200 Prov. pour cons. de cap. et ajust. divers     |
| 833  | 366   | 198   | 184   | 1581  | 570  | 54    | 61    | 1397            | 685   | 1400 Epargne nette                                 |
| 2330   | 3455  | 3501  | 2779  | 12065 | 1788 | 2461  | 4294  | 9286            | 8543  | 1500 Acquisition de capital non financier          |
| 2821   | 3182  | 2961  | 2826  | 11790 | 2539 | 2958  | 2995  | 8964            | 8492  | 1600 Formation brute de capital fixe               |
| -491   | 273   | 540   | -47   | 275   | -610 | 260   | 413   | 322             | 63    | 1700 Valeur de la variation matérielle des stocks  |
| -  | -     | -     | -     | -     | -141 | -757  | 886   | -               | -12   | 1800 Achats nets d'actifs existants et intangibles |
| -642   | -2227 | -2397 | -1675 | -6941 | -344 | -1485 | -3212 | -5266           | -5041 | 1900 Prêt ou emprunt net (1100-1500)               |
| -680   | -752  | -1657 | -1997 | -5086 | -334 | -64   | -1578 | -3089           | -1976 | 2000 Investissement financier net (2100-3100)      |
| 1202   | 471   | 50    | 355   | 2078  | 727  | -91   | -200  | 1723            | 436   | 2100 Variation nette de l'actif financier          |
| 20   | 180   | -321  | -315  | -436  | -95  | 379   | -221  | -121            | 63    | 2310 Argent liquide et dépôts                      |
| 233  | -15   | -3    | -311  | -96   | -243 | 207   | -121  | 215             | -157  | 2311 Argent liquide et dépôts bancaires            |
| -  | -     | 1     | 2     | 3     | 5    | -1    | -     | 1               | 4     | 2312 Dépôts dans les autres institutions           |
| -213   | 195   | -319  | -6    | -343  | 143  | 173   | -100  | -337            | 216   | 2313 Devises et dépôts étrangers                   |
| 267  | -444  | 97    | 314   | 334   | 617  | -460  | 273   | 20              | 430   | 2320 Comptes à recevoir                            |
| 267  | -444  | 97    | 314   | 334   | 617  | -460  | 273   | 20              | 430   | 2322 Comptes à recevoir                            |
| 105  | 308   | 230   | 233   | 876   | 33   | 55    | 18    | 643             | 106   | 2330 Prêts   |
| 105  | 308   | 230   | 233   | 876   | 33   | 55    | 18    | 643             | 106   | 2332 Autres prêts                                  |
| 89   | -15   | 178   | 66    | 318   | 77   | -103  | -13   | 252             | -39   | 2340 Bons du Trésor fédéraux                       |
| -172   | 168   | -115  | -274  | 252   | -18  | 233   | -241  | 526             | -26   | 2350 Autres effets à court terme                   |
| 8  | -1    | -1    | 1     | 4     | -2   | 2     | -     | 3               | -     | 2410 Hypothèques                                   |
| 32   | 131   | 3     | 70    | 263   | 50   | 56    | 47    | 193             | 153   | 2420 Obligations                                   |
| 57   | -     | 27    | 48    | 132   | -22  | 2     | 24    | 84              | 4     | 2421 Obligations fédérales                         |
| 9  | 124   | -27   | 26    | 129   | 77   | 54    | 20    | 103             | 151   | 2422 Obligations provinciales                      |
| 1  | 1     | 1     | 1     | 4     | 1    | -     | 1     | 3               | 2     | 2423 Obligations municipales                       |
| -1   | 6     | 2     | -5    | -2    | -6   | -     | 2     | 3               | -4    | 2424 Autres obligations canadiennes                |
| -155   | 69    | 81    | -66   | -71   | -71  | 16    | -111  | -5              | -166  | 2510 Créances sur des entreprises associées        |
| 54   | 72    | -10   | -69   | 47    | 15   | 12    | -202  | 116             | -175  | 2512 Constituées                                   |
| -108   | -3    | 91    | 3     | -118  | -86  | 4     | 91    | -121            | 9     | 2513 Publiques                                     |
| 22   | -16   | -2    | 139   | 143   | -96  | 4     | 28    | 4               | -64   | 2520 Actions (1)                                   |
| -3   | 1     | -     | 5     | 3     | 4    | 1     | 2     | -2              | 7     | 2530 Investissements étrangers                     |
| 210  | 90    | -100  | 182   | 392   | 228  | -274  | 18    | 210             | -28   | 2610 Autres éléments de l'actif financier          |
| 1882   | 1223  | 1707  | 2352  | 7164  | 1061 | -27   | 1378  | 4812            | 2412  | 3100 Variation nette du passif                     |
| -436   | -346  | 562   | 836   | 616   | -507 | -19   | 136   | -220            | -390  | 3320 Comptes à payer                               |
| -436   | -346  | 562   | 836   | 616   | -507 | -19   | 136   | -220            | -390  | 3322 Comptes à payer                               |
| 760  | 143   | 83    | -457  | 529   | 1949 | -1203 | 193   | 986             | 939   | 3330 Emprunts                                      |
| 767  | 347   | 160   | -394  | 880   | 1740 | -1165 | 40    | 1274            | 615   | 3331 Emprunts bancaires                            |
| -7   | -204  | -77   | -63   | -351  | 209  | -38   | 153   | -288            | 324   | 3332 Autres emprunts                               |
| 33   | 134   | -6    | -108  | 53    | 96   | 229   | -6    | 161             | 319   | 3350 Autres effets à court terme                   |
| -  | -2    | -1    | -8    | -11   | -1   | -     | -2    | -3              | -3    | 3410 Hypothèques                                   |
| 842  | 538   | 803   | 1400  | 3583  | -82  | 684   | 888   | 2183            | 1490  | 3420 Obligations                                   |
| 12   | -80   | 96    | 10    | 38    | -64  | -207  | -1    | 28              | -272  | 3421 Obligations fédérales                         |
| 706  | 394   | 731   | 1278  | 3109  | -15  | 505   | 795   | 1831            | 1285  | 3422 Obligations provinciales                      |
| -2   | -     | -     | -     | -2    | -    | -     | -     | -2              | -     | 3423 Obligations municipales                       |
| 126  | 224   | -24   | 112   | 438   | -3   | 386   | 94    | 326             | 477   | 3424 Autres obligations canadiennes                |
| 304  | 430   | 303   | 731   | 1768  | -45  | 482   | 275   | 1037            | 712   | 3510 Engagements envers des entreprises associées  |
| -  | 44    | -10   | -     | 34    | -    | -     | -     | 34              | -     | 3512 Constituées                                   |
| 304  | 386   | 313   | 731   | 1734  | -45  | 482   | 275   | 1003            | 712   | 3513 Publiques                                     |
| -1   | 199   | -1    | -78   | 119   | -293 | -127  | -     | 197             | -420  | 3520 Actions (1)                                   |
| 580  | 127   | -36   | 36    | 507   | -56  | -73   | -106  | 471             | -235  | 3610 Autres éléments du passif                     |
| 33   | -1475 | -740  | 322   | -1855 | -10  | -1421 | -1534 | -2177           | -2065 | 4000 Divergence (1200-2000)                        |



## Sector IV 1. Non-Financial Government Enterprises: Federal

| CATEGORY                                     | 1982                                    |      |       |      |        | 1983  |       |      |      |        |       |
|--|---|------|-------|------|--------|-------|-------|------|------|--------|-------|
|  | I                                       | II   | III   | IV   | Annual | I     | II    | III  | IV   | Annual |       |
| Millions of dollars - En millions de dollars |   |      |       |      |        |       |       |      |      |        |       |
| 1100   | Gross Saving                            | 8    | 271   | 236  | -166   | 349   | 170   | 267  | 328  | 226    | 991   |
| 1200   | C.C.A. and Misc. Valuation Adjustments  | 221  | 220   | 240  | 233    | 914   | 274   | 270  | 295  | 273    | 1112  |
| 1400   | Net Saving                              | -213 | 51    | -4   | -399   | -565  | -104  | -3   | 33   | -47    | -121  |
| 1500   | Non-Financial Capital Acquisition       | 830  | 1030  | 617  | 776    | 3253  | 802   | 631  | 758  | 734    | 2925  |
| 1600   | Gross Fixed Capital Formation           | 647  | 710   | 586  | 641    | 2584  | 705   | 775  | 762  | 748    | 2990  |
| 1700   | Value of Physical Change in Inventories | 179  | 294   | 26   | 110    | 609   | 92    | -144 | -8   | -14    | -74   |
| 1800   | Net Purchases of Existing Assets        | 4    | 26    | 5    | 25     | 60    | 5     | -    | 4    | -      | 9     |
| 1900   | Net Lending or Borrowing (1100-1500)    | -822 | -759  | -381 | -942   | -2904 | -632  | -364 | -430 | -508   | -1934 |
| 2000   | Net Financial Investment (2100-3100)    | -610 | -1071 | -267 | -677   | -2625 | -1190 | 30   | -63  | -434   | -1657 |
| 2100   | Net Increase in Financial Assets        | 148  | -491  | 1563 | 876    | 2096  | -871  | 129  | 62   | 189    | -491  |
| 2310   | Currency and Deposits                   | 61   | -69   | 280  | -17    | 255   | -104  | 286  | -162 | -241   | -221  |
| 2311   | Currency and Bank Deposits              | 104  | 11    | 236  | -42    | 309   | -152  | 342  | -264 | -134   | -208  |
| 2312   | Deposits in Other Institutions          | 48   | -64   | -    | -      | -16   | -     | -    | -    | -      | -     |
| 2313   | Foreign Currency and Deposits           | -91  | -16   | 44   | 25     | -38   | 48    | -56  | 102  | -107   | -13   |
| 2320   | Receivables                             | 47   | -10   | 36   | 315    | 388   | -244  | 176  | 37   | 96     | 65    |
| 2322   | Trade Receivables                       | 47   | -10   | 36   | 315    | 388   | -244  | 176  | 37   | 96     | 65    |
| 2330   | Loans                                   | -12  | -314  | 640  | 372    | 686   | -557  | -363 | 95   | 95     | -730  |
| 2332   | Other loans                             | -12  | -314  | 640  | 372    | 686   | -557  | -363 | 95   | 95     | -730  |
| 2340   | Government of Canada Treasury Bills     | 35   | 20    | 29   | -23    | 61    | 5     | 20   | 6    | 78     | 109   |
| 2350   | Finance and Other Short-term Paper      | -47  | 1     | 5    | -5     | -46   | -     | 1    | 10   | -3     | 8     |
| 2410   | Mortgages                               | 2    | -     | 1    | -      | 3     | -     | 1    | -    | -7     | -6    |
| 2420   | Bonds                                   | -1   | -     | -1   | 1      | -1    | -2    | -2   | 20   | 7      | 23    |
| 2421   | Government of Canada Bonds              | -1   | -     | -    | 1      | -     | -3    | -2   | 6    | -6     | -5    |
| 2422   | Provincial Government Bonds             | -1   | -     | -1   | -      | -2    | 1     | -    | 14   | 12     | 27    |
| 2423   | Municipal Government Bonds              | -    | -     | -    | -      | -     | -     | -    | -    | -      | -     |
| 2424   | Other Canadian Bonds                    | 1    | -     | -    | -      | 1     | -     | -    | -    | 1      | 1     |
| 2510   | Claims on Associated Enterprises        | 18   | 4     | -83  | 18     | -43   | -11   | 14   | 8    | 239    | 250   |
| 2512   | Corporate                               | 18   | 4     | -83  | 10     | -51   | -13   | 16   | 8    | 233    | 244   |
| 2513   | Government                              | -    | -     | -    | 8      | 8     | 2     | -2   | -    | 6      | 6     |
| 2520   | Stocks (1)                              | -7   | 3     | 181  | -28    | 149   | 16    | 3    | 2    | -181   | -160  |
| 2530   | Foreign Investments                     | -    | -     | -    | -      | -     | 6     | -5   | -    | 67     | 68    |
| 2610   | Other Financial Assets                  | 52   | -126  | 475  | 243    | 644   | 20    | -2   | 46   | 39     | 103   |
| 3100   | Net Increase in Liabilities             | 758  | 580   | 1830 | 1553   | 4721  | 319   | 99   | 125  | 623    | 1166  |
| 3320   | Payables                                | -437 | -70   | 297  | 472    | 262   | -1050 | 210  | 183  | 515    | -142  |
| 3322   | Trade Payables                          | -437 | -70   | 297  | 472    | 262   | -1050 | 210  | 183  | 515    | -142  |
| 3330   | Loans                                   | 857  | 522   | 320  | -559   | 1140  | 571   | -799 | -3   | -270   | -501  |
| 3331   | Bank Loans                              | 769  | 263   | 429  | -798   | 663   | 554   | -871 | -93  | -133   | -543  |
| 3332   | Other Loans                             | 88   | 259   | -109 | 239    | 477   | 17    | 72   | 90   | -137   | 42    |
| 3350   | Finance and Other Short-term Paper      | -60  | -     | -    | -      | -60   | -     | -    | -    | -      | -     |
| 3410   | Mortgages                               | -1   | -     | -1   | -      | -2    | -     | -    | -    | -1     | -1    |
| 3420   | Bonds                                   | 433  | -103  | 500  | 211    | 1041  | 81    | 111  | -87  | 168    | 273   |
| 3421   | Government of Canada Bonds              | -3   | 2     | -2   | 205    | 202   | -3    | -84  | -89  | 92     | -84   |
| 3424   | Other Canadian Bonds                    | 436  | -105  | 502  | 6      | 839   | 84    | 195  | 2    | 76     | 357   |
| 3510   | Claims of Associated Enterprises        | 317  | 137   | 325  | 1042   | 1821  | 568   | 379  | 116  | 165    | 1228  |
| 3512   | Corporate                               | -    | 1     | -    | -      | 1     | -     | -3   | -4   | 10     | 3     |
| 3513   | Government                              | 317  | 136   | 325  | 1042   | 1820  | 568   | 382  | 120  | 155    | 1225  |
| 3520   | Stocks (1)                              | -    | -337  | -12  | 288    | -61   | -114  | 9    | -34  | -61    | -200  |
| 3610   | Other Liabilities                       | -351 | 431   | 401  | 99     | 580   | 263   | 189  | -50  | 107    | 509   |
| 4000   | Discrepancy (1900-2000)                 | -212 | 312   | -114 | -265   | -279  | 358   | -394 | -387 | -74    | -277  |

## Secteur IV 1. Entreprises publiques non financières: fédérales

| Millions of dollars - En millions de dollars |      |             |      |       | CATEGORIE |            |       |                    |              |  |
|--|------|-------------|------|-------|-----------|------------|-------|--------------------|--------------|--|
| I  | II   | 1984<br>III | IV   | Année | I         | 1985<br>II | III   | I Jan - 30<br>1984 | Sept<br>1985 |  |
| 518  | 496  | 535         | 468  | 2017  | 352       | 421        | 422   | 1549               | 1195         | 1100 Epargne brute                                 |
| 293  | 299  | 332         | 340  | 1264  | 271       | 309        | 375   | 924                | 955          | 1200 Prov.pour cons.de cap.et ajust.divers         |
| 225  | 197  | 203         | 128  | 753   | 81        | 112        | 47    | 625                | 240          | 1400 Epargne nette                                 |
| 678  | 777  | 755         | 737  | 2947  | 449       | -14        | 1640  | 2210               | 2075         | 1500 Acquisition de capital non financier          |
| 687  | 785  | 755         | 714  | 2941  | 614       | 743        | 754   | 2227               | 2111         | 1600 Formation brute de capital fixe               |
| -9   | -8   | -           | 23   | 6     | -165      | -          | -     | -17                | -165         | 1700 Valeur de la variation matérielle des stocks  |
| -  | -    | -           | -    | -     | -         | -757       | 886   | -                  | 129          | 1800 Achats nets d'actifs existants et intangibles |
| -160   | -281 | -220        | -269 | -930  | -97       | 435        | -1218 | -661               | -880         | 1900 Prêt ou emprunt net (1100-1500)               |
| -245   | 245  | 92          | -703 | -611  | -452      | 933        | -443  | 92                 | 38           | 2000 Investissement financier net (2100-3100)      |
| 914  | 696  | -16         | -224 | 1370  | 594       | 63         | 1     | 1594               | 658          | 2100 Variation nette de l'actif financier          |
| 15   | 110  | -251        | -162 | -288  | 201       | -124       | 117   | -126               | 194          | 2310 Argent liquide et dépôts                      |
| 54   | -22  | -116        | -121 | -205  | 151       | -138       | 118   | -84                | 131          | 2311 Argent liquide et dépôts bancaires            |
| -  | -    | -           | -    | -     | -         | -          | -     | -                  | -            | 2312 Dépôts dans les autres institutions           |
| -39  | 132  | -135        | -41  | -83   | 50        | 14         | -1    | -42                | 63           | 2313 Devises et dépôts étrangers                   |
| 121  | -51  | 62          | 69   | 201   | 239       | -11        | 272   | 132                | 500          | 2320 Comptes à recevoir                            |
| 121  | -51  | 62          | 69   | 201   | 239       | -11        | 272   | 132                | 500          | 2322 Comptes à recevoir                            |
| 97   | 306  | 229         | 157  | 789   | 32        | 47         | 35    | 632                | 114          | 2330 Prêts   |
| 97   | 306  | 229         | 157  | 789   | 32        | 47         | 35    | 632                | 114          | 2332 Autres prêts                                  |
| 47   | -53  | 205         | 19   | 218   | 15        | 20         | 9     | 199                | 44           | 2340 Bons du Trésor fédéraux                       |
| 440  | 173  | -127        | -316 | 170   | 57        | 250        | -200  | 486                | 107          | 2350 Autres effets à court terme                   |
| 5  | -    | -           | -    | 5     | -6        | -          | -     | 5                  | -6           | 2410 Hypothèques                                   |
| -10  | 43   | -24         | -15  | -6    | -45       | 1          | 10    | 9                  | -34          | 2420 Obligations                                   |
| 12   | 2    | 2           | 3    | 19    | -47       | 4          | 10    | 16                 | -33          | 2421 Obligations fédérales                         |
| -15  | 34   | -26         | -18  | -25   | 2         | -3         | -     | -7                 | -1           | 2422 Obligations provinciales                      |
| -  | -    | -           | -    | -     | -         | -          | -     | -                  | -            | 2423 Obligations municipales                       |
| -7   | 7    | -           | -    | -     | -         | -          | -     | -                  | -            | 2424 Autres obligations canadiennes                |
| 61   | 73   | -7          | -64  | 63    | 24        | 13         | -202  | 127                | -165         | 2510 Créances sur des entreprises associées        |
| 54   | 72   | -10         | -69  | 47    | 15        | 12         | -202  | 116                | -175         | 2512 Constituées                                   |
| 7  | 1    | 3           | 5    | 16    | 9         | 1          | -     | 11                 | 10           | 2513 Publiques                                     |
| 8  | -17  | -2          | 123  | 112   | -118      | -3         | -2    | -11                | -123         | 2520 Actions (1)                                   |
| -3   | 1    | -           | 5    | 3     | 4         | 1          | 2     | -2                 | 7            | 2530 Investissements étrangers                     |
| 133  | 111  | -101        | -40  | 103   | 191       | -131       | -40   | 143                | 20           | 2610 Autres éléments de l'actif financier          |
| 1159   | 451  | -108        | 479  | 1981  | 1046      | -870       | 444   | 1502               | 620          | 3100 Variation nette du passif                     |
| -401   | -182 | 272         | 868  | 557   | -666      | 181        | 158   | -311               | -327         | 3320 Comptes à payer                               |
| -401   | -182 | 272         | 868  | 557   | -666      | 181        | 158   | -311               | -327         | 3322 Comptes à payer                               |
| 678  | 215  | -299        | -238 | 356   | 1755      | -1103      | -116  | 594                | 536          | 3330 Emprunts                                      |
| 709  | 268  | -246        | -201 | 530   | 1563      | -976       | -166  | 731                | 421          | 3331 Emprunts bancaires                            |
| -31  | -53  | -53         | -37  | -174  | 192       | -127       | 50    | -137               | 115          | 3332 Autres emprunts                               |
| 50   | 59   | -31         | -78  | -     | -         | 74         | 264   | 78                 | 338          | 3350 Autres effets à court terme                   |
| -  | -    | -           | -    | -     | -         | -          | -     | -                  | -            | 3410 Hypothèques                                   |
| 138  | 144  | 72          | 122  | 476   | -67       | 179        | 93    | 354                | 205          | 3420 Obligations                                   |
| 12   | -80  | 96          | 10   | 38    | -64       | -207       | -1    | 28                 | -272         | 3421 Obligations fédérales                         |
| 126  | 224  | -24         | 112  | 438   | -3        | 386        | 94    | 326                | 477          | 3424 Autres obligations canadiennes                |
| 776  | 86   | 51          | 26   | 939   | 195       | 57         | 82    | 913                | 334          | 3510 Engagements envers des entreprises associées  |
| -  | 44   | -10         | -    | 34    | -         | -          | -     | 34                 | -            | 3512 Constituées                                   |
| 776  | 42   | 61          | 26   | 905   | 195       | 57         | 82    | 879                | 334          | 3513 Publiques                                     |
| -1   | -1   | -1          | -82  | -85   | -293      | -127       | -     | -3                 | -420         | 3520 Actions (1)                                   |
| -81  | 130  | -172        | -139 | -262  | 122       | -131       | -37   | -123               | -46          | 3610 Autres éléments du passif                     |
| 85   | -526 | -312        | 434  | -319  | 355       | -498       | -775  | -753               | -918         | 4000 Divergence (1900-2000)                        |

## Sector IV 2. Non-Financial Government Enterprises: Provincial

| CATEGORY                                     | 1982  |       |       |       |        | 1983 |       |       |       |        |
|--|-------|-------|-------|-------|--------|------|-------|-------|-------|--------|
|  | I     | II    | III   | IV    | Annual | I    | II    | III   | IV    | Annual |
| Millions of dollars - En millions de dollars |       |       |       |       |        |      |       |       |       |        |
| 1100 Gross Saving                            | 844   | 466   | 451   | 528   | 2289   | 943  | 660   | 579   | 593   | 2775   |
| 1200 C.C.A. and Misc. Valuation Adjustments  | 379   | 379   | 380   | 380   | 1518   | 428  | 427   | 427   | 424   | 1706   |
| 1400 Net Saving                              | 465   | 87    | 71    | 148   | 771    | 515  | 233   | 152   | 169   | 1069   |
| 1500 Non-Financial Capital Acquisition       | 1866  | 2963  | 2753  | 2377  | 9959   | 1820 | 2257  | 2436  | 1975  | 8488   |
| 1600 Gross Fixed Capital Formation           | 2358  | 2640  | 2283  | 2336  | 9617   | 2151 | 2254  | 2170  | 2240  | 8815   |
| 1700 Value of Physical Change in Inventories | -492  | 323   | 471   | 42    | 344    | -331 | 4     | 267   | -265  | -325   |
| 1800 Net Purchases of Existing Assets        | -     | -     | -1    | -1    | -2     | -    | -1    | -1    | -     | -2     |
| 1900 Net Lending or Borrowing (1100-1500)    | -1022 | -2497 | -2302 | -1849 | -7670  | -877 | -1597 | -1857 | -1382 | -5713  |
| 2000 Net Financial Investment (2100-3100)    | -766  | -1956 | -2143 | -1850 | -6715  | -874 | -1352 | -1514 | -1315 | -5055  |
| 2100 Net Increase in Financial Assets        | 695   | -636  | -127  | 77    | 9      | 444  | -558  | -151  | 772   | 507    |
| 2310 Currency and Deposits                   | 442   | -181  | -241  | -352  | -332   | -14  | -171  | -103  | 181   | -107   |
| 2311 Currency and Bank Deposits              | 470   | -120  | -277  | -334  | -261   | -47  | -399  | 121   | 73    | -252   |
| 2312 Deposits in Other Institutions          | -2    | 5     | -     | -10   | -7     | -    | -     | -     | -     | -      |
| 2313 Foreign Currency and Deposits           | -26   | -66   | 36    | -8    | -64    | 33   | 228   | -224  | 108   | 145    |
| 2320 Receivables                             | 306   | -424  | -27   | 153   | 8      | 145  | -258  | 14    | 325   | 226    |
| 2322 Trade Receivables                       | 306   | -424  | -27   | 153   | 8      | 145  | -258  | 14    | 325   | 226    |
| 2330 Loans                                   | 2     | 9     | 7     | 13    | 31     | 1    | -     | 1     | 1     | 3      |
| 2332 Other loans                             | 2     | 9     | 7     | 13    | 31     | 1    | -     | 1     | 1     | 3      |
| 2340 Government of Canada Treasury Bills     | 33    | -56   | 3     | 1     | -19    | -3   | 55    | 12    | -53   | 11     |
| 2350 Finance and Other Short-term Paper      | -4    | 2     | -5    | -9    | -16    | 52   | 91    | -42   | -51   | 50     |
| 2410 Mortgages                               | -     | -1    | -     | -     | -1     | -    | -     | 1     | -     | 1      |
| 2420 Bonds                                   | 74    | 90    | -99   | -10   | 55     | 432  | -224  | -103  | 83    | 188    |
| 2421 Government of Canada Bonds              | 25    | 5     | 5     | 16    | 51     | 9    | -6    | 5     | 16    | 24     |
| 2422 Provincial Government Bonds             | 30    | 13    | 7     | -1    | 49     | 39   | 16    | 51    | 68    | 174    |
| 2423 Municipal Government Bonds              | -     | -     | -     | 1     | 1      | -    | 1     | 1     | 1     | 3      |
| 2424 Other Canadian Bonds                    | 19    | 72    | -111  | -26   | -46    | 384  | -235  | -160  | -2    | -13    |
| 2510 Claims on Associated Enterprises        | -126  | -59   | 255   | 133   | 203    | -242 | 24    | 50    | 131   | -37    |
| 2512 Corporate                               | -     | -     | -     | -     | -      | -    | -     | -     | -     | -      |
| 2513 Government                              | -126  | -59   | 255   | 133   | 203    | -242 | 24    | 50    | 131   | -37    |
| 2520 Stocks (I)                              | 1     | -1    | -3    | -2    | -5     | 13   | -     | -1    | 11    | 32     |
| 2530 Foreign Investments                     | -     | -     | -     | -     | -      | -    | -     | -     | -     | -      |
| 2610 Other Financial Assets                  | -33   | -15   | -17   | 150   | 85     | 60   | -75   | 20    | 144   | 149    |
| 3100 Net Increase in Liabilities             | 1461  | 1320  | 2016  | 1927  | 6724   | 1318 | 794   | 1363  | 2087  | 5544   |
| 3320 Payables                                | 338   | -26   | -116  | -159  | 37     | -90  | 25    | 30    | -103  | -138   |
| 3322 Trade Payables                          | 338   | -26   | -116  | -159  | 37     | -90  | 25    | 30    | -103  | -138   |
| 3330 Loans                                   | 88    | 85    | -140  | 301   | 334    | 142  | 29    | 73    | -62   | 184    |
| 3331 Bank Loans                              | 14    | 71    | -174  | 36    | -53    | 98   | -78   | 35    | -66   | -11    |
| 3332 Other Loans                             | 74    | 14    | 34    | 265   | 387    | 44   | 107   | 38    | 4     | 133    |
| 3350 Finance and Other Short-term Paper      | -74   | 41    | -18   | 48    | -3     | -139 | -32   | 276   | -1    | 108    |
| 3410 Mortgages                               | -1    | 1     | -     | 28    | 28     | -3   | -2    | -1    | -11   | -17    |
| 3420 Bonds                                   | 748   | 887   | 1324  | 1084  | 4043   | 959  | 296   | 894   | 1151  | 3300   |
| 3422 Provincial Government Bonds             | 748   | 887   | 1324  | 1084  | 4043   | 959  | 296   | 894   | 1151  | 3300   |
| 3424 Other Canadian Bonds                    | -     | -     | -     | -     | -      | -    | -     | -     | -     | -      |
| 3510 Claims on Associated Enterprises        | 464   | 142   | 836   | 249   | 1691   | 286  | 393   | 110   | 512   | 1301   |
| 3513 Government                              | 464   | 142   | 836   | 249   | 1691   | 286  | 393   | 110   | 512   | 1301   |
| 3520 Stocks (I)                              | -     | -     | 21    | 2     | 23     | -    | -     | -     | 11    | 11     |
| 3610 Other Liabilities                       | -102  | 190   | 109   | 374   | 571    | 163  | 85    | -19   | 590   | 819    |
| 4000 Discrepancy (1900-2000)                 | -256  | -541  | -159  | 1     | -955   | -3   | -245  | -343  | -67   | -859   |

## Secteur IV 2. Entreprises publiques non financières: provinciales

| I  | II    | 1984  |       |       | Année | I     | 1985  |       | I Jan - 30 Sept |      | CATEGORIE                                     |
|--|-------|-------|-------|-------|-------|-------|-------|-------|-----------------|------|---|
|  |       | III   | IV    | III   |       |       | II    | 1984  | 1985            |      |   |
| Millions of dollars - En millions de dollars |       |       |       |       |       |       |       |       |                 |      |   |
| 1144   | 707   | 542   | 613   | 3006  | 1069  | 533   | 613   | 2393  | 2215            | 1100 | Epargne brute                                 |
| 496  | 497   | 508   | 514   | 2015  | 534   | 544   | 577   | 1501  | 1655            | 1200 | Prov. pour cons. de cap. et ajust. divers     |
| 648  | 210   | 34    | 99    | 991   | 535   | -11   | 36    | 892   | 560             | 1400 | Epargne nette                                 |
| 1433   | 2433  | 2512  | 1814  | 8192  | 1082  | 2176  | 2362  | 6378  | 5620            | 1500 | Acquisition de capital non financier          |
| 1915   | 2152  | 1972  | 1884  | 7923  | 1868  | 1916  | 1949  | 6039  | 5533            | 1600 | Formation brute de capital fixe               |
| -482   | 281   | 540   | -70   | 269   | -445  | 260   | 413   | 339   | 228             | 1700 | Valeur de la variation matérielle des stocks  |
| -  | -     | -     | -     | -     | -141  | -     | -     | -     | -141            | 1800 | Achats nets d'actifs existants et intangibles |
| -289   | -1726 | -1970 | -1201 | -5186 | -13   | -1643 | -1749 | -3985 | -3405           | 1900 | Prêt ou emprunt net (1100-1500)               |
| -442   | -1025 | -1752 | -1167 | -4386 | 124   | -1026 | -1125 | -3219 | -2027           | 2000 | Investissement financier net (2100-3100)      |
| 254  | -259  | 31    | 544   | 570   | 113   | -154  | -202  | 26    | -243            | 2100 | Variation nette de l'actif financier          |
| -9   | 56    | -84   | -167  | -204  | -296  | 503   | -338  | -37   | -131            | 2310 | Argent liquide et dépôts                      |
| 165  | -7    | 99    | -204  | 53    | -394  | 345   | -239  | 257   | -288            | 2311 | Argent liquide et dépôts bancaires            |
| -  | -     | 1     | 2     | 3     | 5     | -1    | -     | 1     | 4               | 2312 | Dépôts dans les autres institutions           |
| -174   | 63    | -184  | 35    | -260  | 93    | 159   | -99   | -295  | 153             | 2313 | Devises et dépôts étrangers                   |
| 338  | -401  | 27    | 237   | 101   | 358   | -449  | 1     | -136  | -90             | 2320 | Comptes à recevoir                            |
| 338  | -401  | 27    | 237   | 101   | 358   | -449  | 1     | -136  | -90             | 2322 | Comptes à recevoir                            |
| 8  | 2     | 1     | 76    | 87    | 1     | 8     | -17   | 11    | -8              | 2330 | Prêts   |
| 8  | 2     | 1     | 76    | 87    | 1     | 8     | -17   | 11    | -8              | 2332 | Autres prêts                                  |
| 42   | 38    | -27   | 47    | 100   | 62    | -123  | -22   | 53    | -83             | 2340 | Bons du Trésor fédéraux                       |
| 33   | -5    | 12    | 42    | 82    | -75   | -17   | -41   | 40    | -133            | 2350 | Autres effets à court terme                   |
| -  | -1    | -1    | 1     | -1    | 4     | 2     | -     | -2    | 6               | 2410 | Hypothèques                                   |
| 69   | 88    | 27    | 85    | 269   | 95    | 55    | 37    | 184   | 187             | 2420 | Obligations                                   |
| 45   | -2    | 25    | 45    | 113   | 25    | -2    | 14    | 68    | 37              | 2421 | Obligations fédérales                         |
| 21   | 90    | -1    | 44    | 154   | 75    | 57    | 20    | 110   | 152             | 2422 | Obligations provinciales                      |
| 1  | 1     | 1     | 1     | 4     | 1     | -     | 1     | 3     | 2               | 2423 | Obligations municipales                       |
| 2  | -1    | 2     | -5    | -2    | -6    | -     | 2     | 3     | -4              | 2424 | Autres obligations canadiennes                |
| -216   | -4    | 87    | -3    | -136  | -95   | 3     | 90    | -133  | -2              | 2510 | Créances sur des entreprises associées        |
| -  | -     | -     | -     | -     | -     | -     | -     | -     | -               | 2512 | Constituées                                   |
| -216   | -4    | 87    | -3    | -136  | -95   | 3     | 90    | -133  | -2              | 2513 | Publiques                                     |
| 14   | 1     | -     | 16    | 31    | 22    | 7     | 30    | 15    | 59              | 2520 | Actions (1)                                   |
| -  | -     | -     | -     | -     | -     | -     | -     | -     | -               | 2530 | Investissements étrangers                     |
| 75   | -33   | -11   | 210   | 241   | 37    | -143  | 58    | 31    | -48             | 2610 | Autres éléments de l'actif financier          |
| 686  | 766   | 1783  | 1711  | 4956  | -11   | 872   | 923   | 3245  | 1784            | 3100 | Variation nette du passif                     |
| -42  | -171  | 284   | -39   | 32    | 119   | -200  | -22   | 71    | -103            | 3320 | Comptes à payer                               |
| -42  | -171  | 284   | -39   | 32    | 119   | -200  | -22   | 71    | -103            | 3322 | Comptes à payer                               |
| 79   | -75   | 379   | -222  | 161   | 194   | -113  | 309   | 383   | 390             | 3330 | Emprunts                                      |
| 55   | 76    | 403   | -196  | 338   | 177   | -202  | 206   | 534   | 181             | 3331 | Emprunts bancaires                            |
| 24   | -151  | -24   | -26   | -177  | 17    | 89    | 103   | -151  | 209             | 3332 | Autres emprunts                               |
| -17  | 75    | 25    | -30   | 53    | 96    | 155   | -270  | 83    | -19             | 3350 | Autres effets à court terme                   |
| -  | -2    | -1    | -8    | -11   | -1    | -     | -2    | -3    | -3              | 3410 | Hypothèques                                   |
| 706  | 394   | 731   | 1278  | 3109  | -15   | 505   | 795   | 1831  | 1285            | 3420 | Obligations                                   |
| 706  | 394   | 731   | 1278  | 3109  | -15   | 505   | 795   | 1831  | 1285            | 3422 | Obligations provinciales                      |
| -  | -     | -     | -     | -     | -     | -     | -     | -     | -               | 3424 | Autres obligations canadiennes                |
| -468   | 371   | 252   | 576   | 731   | -226  | 467   | 182   | 155   | 423             | 3510 | Engagements envers des entreprises associées  |
| -468   | 371   | 252   | 576   | 731   | -226  | 467   | 182   | 155   | 423             | 3513 | Publiques                                     |
| -  | 200   | -     | 4     | 204   | -     | -     | -     | 200   | -               | 3520 | Actions (1)                                   |
| 428  | -26   | 113   | 152   | 677   | -178  | 58    | -69   | 525   | -189            | 3610 | Autres éléments du passif                     |
| 192  | -701  | -318  | -34   | -800  | -197  | -617  | -624  | -766  | -1279           | 4000 | Développement (1900-2000)                     |



## Sector IV 3. Non-Financial Government Enterprises: Local

| CATEGORY                                    | 1982   |      |      |      |        | 1983 |      |      |      |        |
|---|--|------|------|------|--------|------|------|------|------|--------|
|   | I  | II   | III  | IV   | Annual | I    | II   | III  | IV   | Annual |
|   | Millions of dollars - En millions de dollars |      |      |      |        |      |      |      |      |        |
| 1100 Gross Saving                           | 22   | 19   | 21   | 20   | 82     | 24   | 21   | 24   | 21   | 90     |
| 1200 C.C.A. and Misc. Valuation Adjustments | 54   | 55   | 55   | 55   | 219    | 60   | 60   | 60   | 60   | 240    |
| 1400 Net Saving                             | -32  | -36  | -34  | -35  | -137   | -36  | -39  | -36  | -39  | -150   |
| 1500 Non-Financial Capital Acquisition      | 218  | 236  | 222  | 220  | 896    | 233  | 251  | 247  | 244  | 975    |
| 1600 Gross Fixed Capital Formation          | 218  | 236  | 222  | 220  | 896    | 233  | 251  | 247  | 244  | 975    |
| 1800 Net Purchases of Existing Assets       | -  | -    | -    | -    | -      | -    | -    | -    | -    | -      |
| 1900 Net Lending or Borrowing (1100-1500)   | -196   | -217 | -201 | -200 | -814   | -209 | -230 | -223 | -223 | -885   |
| 2000 Net Financial Investment (2100-3100)   | -21  | 10   | -113 | -62  | -186   | -52  | -3   | -2   | 2    | -55    |
| 2100 Net Increase in Financial Assets       | 34   | 33   | 35   | 34   | 136    | 34   | 33   | 35   | 34   | 136    |
| 2310 Currency and Deposits                  | 14   | 13   | 14   | 13   | 54     | 14   | 13   | 14   | 13   | 54     |
| 2311 Currency and Bank Deposits             | 14   | 13   | 14   | 13   | 54     | 14   | 13   | 14   | 13   | 54     |
| 2312 Deposits in Other Institutions         | -  | -    | -    | -    | -      | -    | -    | -    | -    | -      |
| 2320 Receivables                            | 8  | 8    | 8    | 8    | 32     | 8    | 8    | 8    | 8    | 32     |
| 2322 Trade Receivables                      | 8  | 8    | 8    | 8    | 32     | 8    | 8    | 8    | 8    | 32     |
| 2330 Loans                                  | -  | -    | -    | -    | -      | -    | -    | -    | -    | -      |
| 2332 Other loans                            | -  | -    | -    | -    | -      | -    | -    | -    | -    | -      |
| 2340 Government of Canada Treasury Bills    | -  | -    | -    | -    | -      | -    | -    | -    | -    | -      |
| 2420 Bonds                                  | -  | -    | -    | -    | -      | -    | -    | -    | -    | -      |
| 2421 Government of Canada Bonds             | -  | -    | -    | -    | -      | -    | -    | -    | -    | -      |
| 2422 Provincial Government Bonds            | -  | -    | -    | -    | -      | -    | -    | -    | -    | -      |
| 2423 Municipal Government Bonds             | -  | -    | -    | -    | -      | -    | -    | -    | -    | -      |
| 2424 Other Canadian Bonds                   | -  | -    | -    | -    | -      | -    | -    | -    | -    | -      |
| 2510 Claims on Associated Enterprises       | -  | -    | 1    | 1    | 2      | -    | -    | 1    | 1    | 2      |
| 2513 Government                             | -  | -    | 1    | 1    | 2      | -    | -    | 1    | 1    | 2      |
| 2610 Other Financial Assets                 | 12   | 12   | 12   | 12   | 48     | 12   | 12   | 12   | 12   | 48     |
| 3100 Net Increase in Liabilities            | 55   | 23   | 148  | 96   | 322    | 86   | 36   | 37   | 32   | 191    |
| 3320 Payables                               | 7  | 6    | 7    | 6    | 26     | 7    | 6    | 7    | 6    | 26     |
| 3322 Trade Payables                         | 7  | 6    | 7    | 6    | 26     | 7    | 6    | 7    | 6    | 26     |
| 3330 Loans                                  | 3  | 3    | 3    | 2    | 11     | 3    | 3    | 3    | 2    | 11     |
| 3331 Bank Loans                             | 3  | 3    | 3    | 2    | 11     | 3    | 3    | 3    | 2    | 11     |
| 3332 Other Loans                            | -  | -    | -    | -    | -      | -    | -    | -    | -    | -      |
| 3410 Mortgages                              | -  | -    | -    | -    | -      | -    | -    | -    | -    | -      |
| 3420 Bonds                                  | -2   | -    | -    | -2   | -4     | -2   | -    | -    | -2   | -4     |
| 3423 Municipal Government Bonds             | -2   | -    | -    | -2   | -4     | -2   | -    | -    | -2   | -4     |
| 3510 Claims of Associated Enterprises       | 24   | -9   | 115  | 67   | 197    | 55   | 4    | 4    | 3    | 66     |
| 3513 Government                             | 24   | -9   | 115  | 67   | 197    | 55   | 4    | 4    | 3    | 66     |
| 3610 Other Liabilities                      | 23   | 23   | 23   | 23   | 92     | 23   | 23   | 23   | 23   | 92     |
| 4000 Discrepancy (1900-2000)                | -175   | -227 | -88  | -138 | -628   | -157 | -227 | -221 | -225 | -830   |

## Secteur IV 3. Entreprises publiques non financières: locales

| I  | II   | 1984 |      |      | Année | 1985 |      |      | I Jan - 30 Sept |      | CATEGORIE                                     |
|--|------|------|------|------|-------|------|------|------|-----------------|------|---|
|  |      | III  | IV   |      |       | I    | II   | III  | 1984            | 1985 |   |
| Millions of dollars - En millions de dollars |      |      |      |      |       |      |      |      |                 |      |   |
| 26   | 25   | 27   | 23   | 101  | 23    | 22   | 47   | 78   | 92              | 1100 | Epargne brute                                 |
| 66   | 66   | 66   | 66   | 264  | 69    | 69   | 69   | 198  | 207             | 1200 | Prov. pour cons. de cap. et ajust. divers     |
| -40  | -41  | -39  | -43  | -163 | -46   | -47  | -22  | -120 | -115            | 1400 | Epargne nette                                 |
| 219  | 245  | 234  | 228  | 926  | 257   | 299  | 292  | 698  | 848             | 1500 | Acquisition de capital non financier          |
| 219  | 245  | 234  | 228  | 926  | 257   | 299  | 292  | 698  | 848             | 1600 | Formation brute de capital fixe               |
| -  | -    | -    | -    | -    | -     | -    | -    | -    | -               | 1800 | Achats nets d'actifs existants et intangibles |
| -193   | -220 | -207 | -205 | -825 | -234  | -277 | -245 | -620 | -756            | 1900 | Prêt ou emprunt net (1100-1500)               |
| 7  | 28   | 3    | -127 | -89  | -6    | 29   | -10  | 38   | 13              | 2000 | Investissement financier net (2100-3100)      |
| 34   | 34   | 35   | 35   | 138  | 20    | -    | 1    | 103  | 21              | 2100 | Variation nette de l'actif financier          |
| 14   | 14   | 14   | 14   | 56   | -     | -    | -    | 42   | -               | 2310 | Argent liquide et dépôts                      |
| 14   | 14   | 14   | 14   | 56   | -     | -    | -    | 42   | -               | 2311 | Argent liquide et dépôts bancaires            |
| -  | -    | -    | -    | -    | -     | -    | -    | -    | -               | 2312 | Dépôts dans les autres institutions           |
| 8  | 8    | 8    | 8    | 32   | 20    | -    | -    | 24   | 20              | 2320 | Comptes à recevoir                            |
| 8  | 8    | 8    | 8    | 32   | 20    | -    | -    | 24   | 20              | 2322 | Comptes à recevoir                            |
| -  | -    | -    | -    | -    | -     | -    | -    | -    | -               | 2330 | Prêts   |
| -  | -    | -    | -    | -    | -     | -    | -    | -    | -               | 2332 | Autres prêts                                  |
| -  | -    | -    | -    | -    | -     | -    | -    | -    | -               | 2340 | Bons du Trésor fédéraux                       |
| -  | -    | -    | -    | -    | -     | -    | -    | -    | -               | 2420 | Obligations                                   |
| -  | -    | -    | -    | -    | -     | -    | -    | -    | -               | 2421 | Obligations fédérales                         |
| -  | -    | -    | -    | -    | -     | -    | -    | -    | -               | 2422 | Obligations provinciales                      |
| -  | -    | -    | -    | -    | -     | -    | -    | -    | -               | 2423 | Obligations municipales                       |
| -  | -    | -    | -    | -    | -     | -    | -    | -    | -               | 2424 | Autres obligations canadiennes                |
| -  | -    | 1    | 1    | 2    | -     | -    | 1    | 1    | 1               | 2510 | Créances sur des entreprises associées        |
| -  | -    | 1    | 1    | 2    | -     | -    | 1    | 1    | 1               | 2513 | Publiques                                     |
| 12   | 12   | 12   | 12   | 48   | -     | -    | -    | 36   | -               | 2610 | Autres éléments de l'actif financier          |
| 27   | 6    | 32   | 162  | 227  | 26    | -29  | 11   | 65   | 8               | 3100 | Variation nette du passif                     |
| 7  | 7    | 6    | 7    | 27   | 40    | -    | -    | 20   | 40              | 3320 | Comptes à payer                               |
| 7  | 7    | 6    | 7    | 27   | 40    | -    | -    | 20   | 40              | 3322 | Comptes à payer                               |
| 3  | 3    | 3    | 3    | 12   | -     | 13   | -    | 9    | 13              | 3330 | Emprunts                                      |
| 3  | 3    | 3    | 3    | 12   | -     | 13   | -    | 9    | 13              | 3331 | Emprunts bancaires                            |
| -  | -    | -    | -    | -    | -     | -    | -    | -    | -               | 3332 | Autres emprunts                               |
| -  | -    | -    | -    | -    | -     | -    | -    | -    | -               | 3410 | Hypothèques                                   |
| -2   | -    | -    | -    | -2   | -     | -    | -    | -2   | -               | 3420 | Obligations                                   |
| -2   | -    | -    | -    | -2   | -     | -    | -    | -2   | -               | 3423 | Obligations municipales                       |
| -4   | -27  | -    | 129  | 98   | -14   | -42  | 11   | -31  | -45             | 3510 | Engagements envers des entreprises associées  |
| -4   | -27  | -    | 129  | 98   | -14   | -42  | 11   | -31  | -45             | 3513 | Publiques                                     |
| 23   | 23   | 23   | 23   | 92   | -     | -    | -    | 69   | -               | 3610 | Autres éléments du passif                     |
| -200   | -248 | -210 | -78  | -736 | -228  | -306 | -235 | -658 | -769            | 4000 | Divergence (1900-2000)                        |

| Sector V. The Monetary Authorities           |       |      |       |      |        |        |      |      |      |      |        |
|--|-------|------|-------|------|--------|--------|------|------|------|------|--------|
| CATEGORY                                     | I     | II   | 1982  |      |        | Annual | I    | II   | 1983 |      |        |
|  |       |      | III   | IV   | Annual |        |      |      | III  | IV   | Annual |
| Millions of dollars - En millions de dollars |       |      |       |      |        |        |      |      |      |      |        |
| 1100 Gross Saving                            | 2     | 2    | 1     | 1    | 6      | 2      | 1    | 2    | 2    | 7    |        |
| 1200 C.C.A. and Misc. Valuation Adjustments  | 2     | 2    | 1     | 1    | 6      | 2      | 1    | 2    | 2    | 7    |        |
| 1500 Non-Financial Capital Acquisition       | 3     | 2    | 2     | 2    | 9      | 2      | 3    | 2    | 3    | 10   |        |
| 1600 Gross Fixed Capital Formation           | 3     | 2    | 2     | 2    | 9      | 2      | 3    | 2    | 3    | 10   |        |
| 1900 Net Lending or Borrowing (1100-1500)    | -1    | -    | -1    | -1   | -3     | -      | -2   | -    | -1   | -3   |        |
| 2000 Net Financial Investment (2100-3100)    | -2    | -1   | -     | -    | -3     | -      | -3   | -    | -1   | -4   |        |
| 2100 Net Increase in Financial Assets        | -1849 | -325 | -522  | 668  | -2028  | 478    | 790  | 936  | -75  | 2129 |        |
| 2210 Official International Reserves         | -1669 | -26  | 1101  | -70  | -664   | 576    | 179  | 263  | -470 | 548  |        |
| 2211 Official Holdings of Gold & For. Exch.  | -1651 | 88   | 1100  | -63  | -526   | 547    | 198  | 60   | -645 | 160  |        |
| 2212 International Monetary Fund, Gen. Acct. | -3    | -11  | 1     | -7   | -20    | -5     | 62   | 46   | 340  | 443  |        |
| 2213 Special Drawing Rights                  | -15   | -103 | -     | -    | -118   | 34     | -81  | 157  | -165 | -55  |        |
| 2330 Loans                                   | -38   | 42   | 18    | 83   | 105    | 151    | -262 | 374  | -380 | -117 |        |
| 2332 Other loans                             | -38   | 42   | 18    | 83   | 105    | 151    | -262 | 374  | -380 | -117 |        |
| 2340 Government of Canada Treasury Bills     | -432  | -231 | -2277 | 120  | -2820  | -197   | 286  | -306 | 552  | 335  |        |
| 2350 Finance and Other Short-term Paper      | -     | -    | -     | -    | -      | -      | -    | -    | -    | -    |        |
| 2420 Bonds                                   | 227   | -56  | 559   | 547  | 1277   | -77    | 611  | 552  | 234  | 1320 |        |
| 2421 Government of Canada Bonds              | 227   | -56  | 559   | 547  | 1277   | -77    | 611  | 552  | 234  | 1320 |        |
| 2510 Claims on Associated Enterprises        | -     | -    | -     | -    | -      | -      | -    | -    | -    | -    |        |
| 2513 Government                              | -     | -    | -     | -    | -      | -      | -    | -    | -    | -    |        |
| 2610 Other Financial Assets                  | 63    | -54  | 77    | -12  | 74     | 25     | -24  | 53   | -11  | 43   |        |
| 3100 Net Increase in Liabilities             | -1847 | -324 | -522  | 668  | -2025  | 478    | 793  | 936  | -74  | 2133 |        |
| 3310 Currency and Deposits                   | -638  | -379 | -381  | 1348 | -50    | -1779  | 894  | 484  | 1051 | 650  |        |
| 3311 Currency and Bank Deposits              | -638  | -379 | -381  | 1348 | -50    | -1773  | 894  | 484  | 1051 | 650  |        |
| 3510 Claims of Associated Enterprises        | -1670 | -30  | 100   | -410 | -2010  | 1840   | -73  | 466  | -751 | 1482 |        |
| 3513 Government                              | -1670 | -30  | 100   | -410 | -2010  | 1840   | -73  | 466  | -751 | 1482 |        |
| 3610 Other Liabilities                       | 461   | 85   | -241  | -270 | 35     | 417    | -28  | -14  | -374 | 1    |        |
| 3700 Official Monetary Reserve Offsets       | -     | -    | -     | -    | -      | -      | -    | -    | -    | -    |        |
| 4000 Discrepancy (1900-2000)                 | 1     | 1    | -1    | -1   | -      | -      | 1    | -    | -    | 1    |        |

## Secteur V. Les autorités monétaires

| 1984   |      |       |      |       | 1985  |       |      | 1 Jan - 30 Sept |       | CATEGORIE   |
|--|------|-------|------|-------|-------|-------|------|-----------------|-------|---|
| I  | II   | III   | IV   | Année | I     | II    | III  | 1984            | 1985  |   |
| Millions of dollars - En millions de dollars |      |       |      |       |       |       |      |                 |       |   |
| 2  | 1    | 2     | 7    | 12    | 2     | 2     | 2    | 5               | 6     | 1100 Epargne brute                                      |
| 2  | 1    | 2     | 7    | 12    | 2     | 2     | 2    | 5               | 6     | 1200 Prov. pour cons. de cap. et ajust. divers          |
| 2  | 7    | 5     | 5    | 19    | 4     | 4     | 4    | 14              | 12    | 1500 Acquisition de capital non financier               |
| 2  | 7    | 5     | 5    | 19    | 4     | 4     | 4    | 14              | 12    | 1600 Formation brute de capital fixe                    |
| -  | -6   | -3    | 2    | -7    | -2    | -2    | -2   | -9              | -6    | 1900 Prêt ou emprunt net (1100-1500)                    |
| -1   | -7   | -5    | 3    | -10   | -6    | -3    | -11  | -13             | -20   | 2000 Investissement financier net (2100-3100)           |
| -860   | -532 | 263   | 155  | -974  | 464   | 69    | 462  | -1129           | 995   | 2100 Variation nette de l'actif financier               |
| -753   | -892 | 753   | -200 | -1092 | 808   | -1019 | 112  | -892            | -99   | 2210 Réserves officielles de liquidités internationales |
| -853   | -879 | 717   | -171 | -1186 | 880   | -1079 | 60   | -1015           | -139  | 2211 Avoirs officiels en or et en devises étrangères    |
| 56   | -4   | -18   | -9   | 25    | -20   | -7    | -24  | 34              | -51   | 2212 Fonds monétaire international, compte général      |
| -44  | -9   | 54    | -20  | 69    | -52   | 67    | 76   | 89              | 91    | 2213 Droits de tirage spéciaux                          |
| -13  | -12  | 543   | -454 | 64    | 385   | 1474  | 810  | 518             | 2669  | 2330 Prêts  |
| -13  | -12  | 543   | -454 | 64    | 385   | 1474  | 810  | 518             | 2669  | 2332 Autres prêts                                       |
| -283   | 465  | -1178 | 1677 | 681   | -666  | 449   | -363 | -996            | -580  | 2340 Bons du Trésor fédéraux                            |
| -  | -    | -     | -    | -     | -     | -     | -    | -               | -     | 2350 Autres effets à court terme                        |
| 151  | -45  | 93    | -793 | -594  | -95   | -792  | -180 | 199             | -1067 | 2420 Obligations  |
| 151  | -45  | 93    | -793 | -594  | -95   | -792  | -180 | 199             | -1067 | 2421 Obligations fédérales                              |
| -  | -    | -     | -    | -     | -     | -     | -    | -               | -     | 2510 Créances sur des entreprises associées             |
| -  | -    | -     | -    | -     | -     | -     | -    | -               | -     | 2513 Publiques  |
| 38   | -48  | 52    | -75  | -33   | 32    | -43   | 83   | 42              | 72    | 2610 Autres éléments de l'actif financier               |
| -859   | -525 | 268   | 152  | -964  | 470   | 72    | 473  | -1116           | 1015  | 3100 Variation nette du passif                          |
| -845   | 507  | -409  | 1023 | 276   | -1281 | 2053  | -622 | -747            | 150   | 3310 Argent liquide et dépôts                           |
| -845   | 507  | -409  | 1023 | 276   | -1281 | 2053  | -622 | -747            | 150   | 3311 Argent liquide et dépôts bancaires                 |
| -471   | -888 | 762   | -632 | -1229 | 1290  | -1859 | 894  | -597            | 325   | 3510 Engagements envers des entreprises associées       |
| -471   | -888 | 762   | -632 | -1229 | 1290  | -1859 | 894  | -597            | 325   | 3513 Publiques  |
| 457  | -144 | -85   | -239 | -11   | 461   | -122  | 201  | 228             | 540   | 3610 Autres éléments du passif                          |
| -  | -    | -     | -    | -     | -     | -     | -    | -               | -     | 3700 Réserves monétaires officielles (compensation)     |
| 1  | 1    | 2     | -1   | 3     | 4     | 1     | 3    | 4               | 14    | 4000 Divergence (1900-2000)                             |



| Sector V 1. Bank of Canada                   |  |      |      |       |        |       |       |      |      |        |      |
|--|--|------|------|-------|--------|-------|-------|------|------|--------|------|
| CATEGORY                                     | 1982                                   |      |      |       |        | 1983  |       |      |      |        |      |
|  | I                                      | II   | III  | IV    | Annual | I     | II    | III  | IV   | Annual |      |
| Millions of dollars - En millions de dollars |  |      |      |       |        |       |       |      |      |        |      |
| 1100   | Gross Saving                           | 2    | 2    | 1     | 1      | 6     | 2     | 1    | 2    | 2      | 7    |
| 1200   | C.C.A. and Misc. Valuation Adjustments | 2    | 2    | 1     | 1      | 6     | 2     | 1    | 2    | 2      | 7    |
| 1500   | Non-Financial Capital Acquisition      | 3    | 2    | 2     | 2      | 9     | 2     | 3    | 2    | 3      | 10   |
| 1600   | Gross Fixed Capital Formation          | 3    | 2    | 2     | 2      | 9     | 2     | 3    | 2    | 3      | 10   |
| 1900   | Net Lending or Borrowing (1100-1500)   | -1   | -    | -1    | -1     | -3    | -     | -2   | -    | -1     | -3   |
| 2000   | Net Financial Investment (2100-3100)   | -2   | -1   | -     | -      | -3    | -     | -3   | -    | -1     | -4   |
| 2100   | Net Increase in Financial Assets       | -179 | -295 | -622  | 1078   | -18   | -1362 | 863  | 470  | 676    | 647  |
| 2210   | Official International Reserves        | 1    | 4    | 1004  | 328    | 1337  | -1255 | 252  | -203 | 281    | -925 |
| 2211   | Official Holdings of Gold & For.Exch.  | 1    | 4    | 1004  | 328    | 1337  | -1255 | 252  | -203 | 281    | -925 |
| 2330   | Loans                                  | -38  | 42   | 18    | 83     | 105   | 151   | -262 | 374  | -380   | -117 |
| 2332   | Other loans                            | -38  | 42   | 18    | 83     | 105   | 151   | -262 | 374  | -380   | -117 |
| 2340   | Government of Canada Treasury Bills    | -432 | -231 | -2277 | 120    | -2820 | -197  | 286  | -306 | 552    | 335  |
| 2350   | Finance and Other Short-term Paper     | -    | -    | -     | -      | -     | -     | -    | -    | -      | -    |
| 2420   | Bonds                                  | 227  | -56  | 559   | 547    | 1277  | -77   | 611  | 552  | 234    | 1320 |
| 2421   | Government of Canada Bonds             | 227  | -56  | 559   | 547    | 1277  | -77   | 611  | 552  | 234    | 1320 |
| 2510   | Claims on Associated Enterprises       | -    | -    | -     | -      | -     | -     | -    | -    | -      | -    |
| 2513   | Government                             | -    | -    | -     | -      | -     | -     | -    | -    | -      | -    |
| 2610   | Other Financial Assets                 | 63   | -54  | 74    | -      | 83    | 16    | -24  | 53   | -11    | 34   |
| 3100   | Net Increase in Liabilities            | -177 | -294 | -622  | 1078   | -15   | -1362 | 866  | 470  | 677    | 651  |
| 3310   | Currency and Deposits                  | -638 | -379 | -381  | 1348   | -50   | -1779 | 894  | 484  | 1051   | 650  |
| 3311   | Currency and Bank Deposits             | -638 | -379 | -381  | 1348   | -50   | -1779 | 894  | 484  | 1051   | 650  |
| 3610   | Other Liabilities                      | 461  | 85   | -241  | -270   | 35    | 417   | -28  | -14  | -374   | 1    |
| 3700   | Official Monetary Reserve Offsets      | -    | -    | -     | -      | -     | -     | -    | -    | -      | -    |
| 4000   | Discrepancy (1900-2000)                | 1    | 1    | -1    | -1     | -     | -     | 1    | -    | -      | 1    |

## Secteur V 1. Banque du Canada

| 1984   |      |       |      |       | 1985  |      |      | 1 Jan - 30 Sept |       | CATEGORIE   |
|--|------|-------|------|-------|-------|------|------|-----------------|-------|---|
| I  | II   | III   | IV   | Année | I     | II   | III  | 1984            | 1985  |   |
| Millions of dollars - En millions de dollars |      |       |      |       |       |      |      |                 |       |   |
| 2  | 1    | 2     | 7    | 12    | 2     | 2    | 2    | 5               | 6     | 1100 Epargne brute                                      |
| 2  | 1    | 2     | 7    | 12    | 2     | 2    | 2    | 5               | 6     | 1200 Prov. pour cons. de cap. et ajust. divers          |
| 2  | 7    | 5     | 5    | 19    | 4     | 4    | 4    | 14              | 12    | 1500 Acquisition de capital non financier               |
| 2  | 7    | 5     | 5    | 19    | 4     | 4    | 4    | 14              | 12    | 1600 Formation brute de capital fixe                    |
| -  | -6   | -3    | 2    | -7    | -2    | -2   | -2   | -9              | -6    | 1900 Prêt ou emprunt net (1100-1500)                    |
| -1   | -7   | -5    | 3    | -10   | -6    | -3   | -11  | -13             | -20   | 2000 Investissement financier net (2100-3100)           |
| -389   | 356  | -499  | 787  | 255   | -826  | 1928 | -432 | -532            | 670   | 2100 Variation nette de l'actif financier               |
| -282   | -4   | -9    | 431  | 136   | -482  | 837  | -778 | -295            | -423  | 2210 Réserves officielles de liquidités internationales |
| -282   | -4   | -9    | 431  | 136   | -482  | 837  | -778 | -295            | -423  | 2211 Avoirs officiels en or et en devises étrangères    |
| -13  | -12  | 543   | -454 | 64    | 385   | 1474 | 810  | 518             | 2669  | 2330 Prêts  |
| -13  | -12  | 543   | -454 | 64    | 385   | 1474 | 810  | 518             | 2669  | 2332 Autres prêts                                       |
| -283   | 465  | -1178 | 1677 | 681   | -666  | 449  | -363 | -996            | -580  | 2340 Bons du Trésor fédéraux                            |
| -  | -    | -     | -    | -     | -     | -    | -    | -               | -     | 2350 Autres effets à court terme                        |
| 151  | -45  | 93    | -793 | -594  | -95   | -792 | -180 | 199             | -1067 | 2420 Obligations  |
| 151  | -45  | 93    | -793 | -594  | -95   | -792 | -180 | 199             | -1067 | 2421 Obligations fédérales                              |
| -  | -    | -     | -    | -     | -     | -    | -    | -               | -     | 2510 Créances sur des entreprises associées             |
| -  | -    | -     | -    | -     | -     | -    | -    | -               | -     | 2513 Publiques  |
| 38   | -48  | 52    | -74  | -32   | 32    | -40  | 79   | 42              | 71    | 2610 Autres éléments de l'actif financier               |
| 388  | 363  | -494  | 784  | 265   | -820  | 1931 | -421 | -519            | 690   | 3100 Variation nette du passif                          |
| 845  | 507  | -409  | 1023 | 276   | -1281 | 2053 | -622 | -747            | 150   | 3310 Argent liquide et dépôts                           |
| 845  | 507  | -409  | 1023 | 276   | -1281 | 2053 | -622 | -747            | 150   | 3311 Argent liquide et dépôts bancaires                 |
| 457  | -144 | -85   | -239 | -11   | 461   | -122 | 201  | 228             | 540   | 3610 Autres éléments du passif                          |
| -  | -    | -     | -    | -     | -     | -    | -    | -               | -     | 3700 Réserves monétaires officielles (compensation)     |
| 1  | 1    | 2     | -1   | 3     | 4     | 1    | 9    | 4               | 14    | 4000 Divergence (1900-2000)                             |



## Secteur V 2. Fonds des changes

| 1984   |      |     |      |       | 1985 |       |     | 1 Jan - 30 Sept |      | CATEGORIE   |
|--|------|-----|------|-------|------|-------|-----|-----------------|------|---|
| I  | II   | III | IV   | Année | I    | II    | III | 1984            | 1985 |   |
| Millions of dollars - En millions de dollars |      |     |      |       |      |       |     |                 |      |   |
| -  | -    | -   | -    | -     | -    | -     | -   | -               | -    | 2000 Investissement financier net (2100-3100)           |
| -511   | -855 | 767 | -637 | -1236 | 1285 | -1831 | 871 | -599            | 325  | 2100 Variation nette de l'actif financier               |
| -511   | -855 | 767 | -636 | -1235 | 1285 | -1828 | 867 | -599            | 324  | 2210 Réserves officielles de liquidités internationales |
| -617   | -845 | 714 | -610 | -1358 | 1343 | -1895 | 791 | -748            | 239  | 2211 Avoirs officiels en or et en devises étrangères    |
| 62   | -1   | -1  | -6   | 54    | -6   | -     | -   | 60              | -6   | 2212 Fonds monétaire international, compte général      |
| 44   | -9   | 54  | -20  | 69    | -52  | 67    | 76  | 89              | 91   | 2213 Droits de tirage spéciaux                          |
| -  | -    | -   | -1   | -1    | -    | -3    | 4   | -               | 1    | 2610 Autres éléments de l'actif financier               |
| -511   | -855 | 767 | -637 | -1236 | 1285 | -1831 | 871 | -599            | 325  | 3100 Variation nette du passif                          |
| -511   | -855 | 767 | -637 | -1236 | 1285 | -1831 | 871 | -599            | 325  | 3510 Engagements envers des entreprises associées       |
| -511   | -855 | 767 | -637 | -1236 | 1285 | -1831 | 871 | -599            | 325  | 3513 Publiques  |
| -  | -    | -   | -    | -     | -    | -     | -   | -               | -    | 4000 Divergence (1900-2000)                             |





## Secteur V 3. Les autorités monétaires: autres

| I  | II  | 1984 |    |     | Année | 1985 |     |     | I Jan - 30 Sept |      | CATEGORIE   |
|--|-----|------|----|-----|-------|------|-----|-----|-----------------|------|---|
|  |     | III  | IV |     |       | I    | II  | III | 1984            | 1985 |   |
| Millions of dollars - En millions de dollars |     |      |    |     |       |      |     |     |                 |      |   |
| -  | -   | -    | -  | -   | -     | -    | -   | -   | -               | -    | 2000 Investissement financier net (2100-3100)           |
| 40   | -33 | -5   | 5  | 7   | 5     | -28  | 23  | 2   | -               | -    | 2100 Variation nette de l'actif financier               |
| 40   | -33 | -5   | 5  | 7   | 5     | -28  | 23  | 2   | -               | -    | 2210 Réserves officielles de liquidités internationales |
| 46   | -30 | 12   | 8  | 36  | 19    | -21  | 47  | 28  | 45              | -    | 2211 Avoirs officiels en or et en devises étrangères    |
| -6   | -3  | -17  | -3 | -29 | -14   | -7   | -24 | -26 | -45             | -    | 2212 Fonds monétaire international, compte général      |
| 40   | -33 | -5   | 5  | 7   | 5     | -28  | 23  | 2   | -               | -    | 3100 Variation nette du passif                          |
| 40   | -33 | -5   | 5  | 7   | 5     | -28  | 23  | 2   | -               | -    | 3510 Engagements envers des entreprises associées       |
| 40   | -33 | -5   | 5  | 7   | 5     | -28  | 23  | 2   | -               | -    | 3513 Publiques  |
| -  | -   | -    | -  | -   | -     | -    | -   | -   | -               | -    | 4000 Divergence (1900-2000)                             |

| Sector VI. Banks and Near-Banks              |  |       |       |       |        |       |       |       |       |        |        |
|--|--|-------|-------|-------|--------|-------|-------|-------|-------|--------|--------|
| CATEGORY                                     | 1982                                   |       |       |       |        | 1983  |       |       |       |        |        |
|  | I                                      | II    | III   | IV    | Annual | I     | II    | III   | IV    | Annual |        |
| Millions of dollars - En millions de dollars |  |       |       |       |        |       |       |       |       |        |        |
| 1100   | Gross Saving                           | 366   | 168   | 543   | 976    | 2053  | 915   | 1006  | 1008  | 1052   | 3981   |
| 1200   | C.C.A. and Misc. Valuation Adjustments | 79    | 79    | 79    | 83     | 320   | 77    | 79    | 84    | 72     | 312    |
| 1400   | Net Saving                             | 287   | 89    | 464   | 893    | 1733  | 838   | 927   | 924   | 980    | 3669   |
| 1500   | Non-Financial Capital Acquisition      | 161   | 179   | 193   | 243    | 776   | 165   | 211   | 287   | 187    | 850    |
| 1600   | Gross Fixed Capital Formation          | 147   | 149   | 178   | 192    | 666   | 120   | 175   | 164   | 161    | 620    |
| 1800   | Net Purchases of Existing Assets       | 14    | 30    | 15    | 51     | 110   | 45    | 36    | 123   | 26     | 230    |
| 1900   | Net Lending or Borrowing (1100-1500)   | 205   | -11   | 350   | 733    | 1277  | 750   | 795   | 721   | 865    | 3131   |
| 2000   | Net Financial Investment (2100-3100)   | 396   | 409   | -454  | -121   | 230   | 1004  | 942   | -18   | 934    | 2862   |
| 2100   | Net Increase in Financial Assets       | -2277 | 2436  | 76    | 6810   | 7045  | 1917  | 2264  | 4140  | 5200   | 13521  |
| 2310   | Currency and Deposits                  | 902   | -53   | 136   | -383   | 602   | 601   | -1697 | -8    | 676    | -428   |
| 2311   | Currency and Bank Deposits             | -259  | -175  | 657   | 441    | 664   | -1185 | -1141 | -779  | 1071   | -2034  |
| 2312   | Deposits in Other Institutions         | 189   | 115   | -57   | 127    | 374   | 63    | -169  | -11   | 14     | -103   |
| 2313   | Foreign Currency and Deposits          | 972   | 7     | -464  | -951   | -436  | 1723  | -387  | 782   | -409   | 1709   |
| 2320   | Receivables                            | -20   | 543   | -52   | -187   | 284   | -443  | 1596  | 372   | 580    | 2105   |
| 2321   | Consumer credit                        | -20   | 543   | -52   | -187   | 284   | -443  | 1596  | 372   | 580    | 2105   |
| 2330   | Loans                                  | -2775 | -506  | -2992 | -1605  | -7878 | -938  | -4410 | -4124 | 226    | -9246  |
| 2331   | Bank loans                             | -3157 | -814  | -2972 | -1710  | -8653 | -1606 | -4999 | -4425 | 37     | -10993 |
| 2332   | Other loans                            | 382   | 308   | -20   | 105    | 775   | 668   | 589   | 301   | 189    | 1747   |
| 2340   | Government of Canada Treasury Bills    | -1001 | -376  | 2252  | 1595   | 2470  | 1864  | 2707  | 2083  | -2052  | 4602   |
| 2350   | Finance and Other Short-term Paper     | 983   | 1372  | 534   | 2312   | 5201  | -384  | 174   | -486  | -77    | -773   |
| 2410   | Mortgages                              | 674   | 187   | -474  | 1062   | 1449  | 1393  | 3236  | 2788  | 1888   | 9305   |
| 2420   | Bonds                                  | 536   | -254  | -350  | 254    | 186   | 378   | 275   | 395   | 1449   | 2427   |
| 2421   | Government of Canada Bonds             | -71   | -216  | -221  | 129    | -379  | 330   | 499   | 302   | 336    | 1467   |
| 2422   | Provincial Government Bonds            | -57   | 19    | -24   | 102    | 40    | -28   | 12    | 198   | 624    | 806    |
| 2423   | Municipal Government Bonds             | -39   | -68   | 38    | -10    | -79   | -8    | 5     | -4    | 16     | 9      |
| 2424   | Other Canadian Bonds                   | 703   | 11    | -143  | 33     | 604   | 84    | -241  | -101  | 473    | 215    |
| 2510   | Claims on Associated Enterprises       | -1148 | 1162  | 1294  | 3401   | 4709  | -1282 | -506  | 2571  | 3623   | 4406   |
| 2512   | Corporate                              | -1148 | 1162  | 1294  | 3401   | 4709  | -1282 | -506  | 2571  | 3623   | 4406   |
| 2520   | Stocks (1)                             | -276  | 33    | -149  | 62     | -330  | -57   | -163  | 562   | -316   | 26     |
| 2530   | Foreign Investments                    | 40    | 64    | 15    | -8     | 111   | 141   | 280   | -218  | 292    | 495    |
| 2610   | Other Financial Assets                 | -192  | 264   | -138  | 307    | 241   | 644   | 772   | 205   | -1089  | 542    |
| 3100   | Net Increase in Liabilities            | -2673 | 2027  | 530   | 6931   | 6815  | 913   | 1322  | 4158  | 4266   | 10659  |
| 3310   | Currency and Deposits                  | -4148 | 3611  | -1935 | 5239   | 2767  | -1860 | 30    | 2066  | 5353   | 5582   |
| 3311   | Currency and Bank Deposits             | -4057 | -1285 | -47   | 2841   | -2548 | -5447 | -2585 | -4579 | -209   | -12820 |
| 3312   | Deposits in Other Institutions         | 3018  | 3594  | 1986  | 2081   | 10679 | 3159  | 4507  | 4187  | 3129   | 14982  |
| 3313   | Foreign Currency and Deposits          | -3109 | 1302  | -3874 | 317    | -5364 | 428   | -1892 | 2458  | 2433   | 3427   |
| 3330   | Loans                                  | -291  | -35   | -167  | 237    | -256  | 1234  | 493   | 301   | -1055  | 978    |
| 3331   | Bank Loans                             | -13   | -9    | -41   | -1     | -64   | 146   | 9     | 63    | -15    | 202    |
| 3332   | Other Loans                            | -278  | -26   | -126  | 238    | -192  | 1088  | 484   | 238   | -1040  | 770    |
| 3350   | Finance and Other Short-term Paper     | -22   | 334   | 343   | 1728   | 2383  | 781   | 560   | 136   | -1057  | 420    |
| 3410   | Mortgages                              | 6     | -10   | -3    | 9      | 2     | 3     | 2     | -8    | -4     | -7     |
| 3420   | Bonds                                  | 1     | -52   | 322   | -44    | 227   | -79   | -105  | -101  | 7      | -278   |
| 3424   | Other Canadian Bonds                   | 1     | -52   | 322   | -44    | 227   | -79   | -105  | -101  | 7      | -278   |
| 3510   | Claims of Associated Enterprises       | -184  | -128  | 11    | 920    | 619   | 259   | 714   | 640   | 1947   | 3560   |
| 3512   | Corporate                              | -184  | -128  | 11    | 920    | 619   | 259   | 714   | 640   | 1947   | 3560   |
| 3520   | Stocks (1)                             | 500   | 195   | 172   | 356    | 1223  | 338   | 565   | 277   | 488    | 1688   |
| 3610   | Other Liabilities                      | 1465  | -1888 | 1787  | -1514  | -150  | 237   | -937  | 847   | -1413  | -1266  |
| 3000   | Discrepancy (1900-3000)                | -181  | -420  | 301   | 624    | 1047  | -254  | -147  | 739   | -54    | 289    |

## Secteur VI. Banques et quasi-banques

| 1984   |      |       |       |       | 1985  |       |       | 1 Jan - 30 Sept |       | CATEGORIE  |
|--|------|-------|-------|-------|-------|-------|-------|-----------------|-------|--|
| I  | II   | III   | IV    | Année | I     | II    | III   | 1984            | 1985  |  |
| Millions of dollars - En millions de dollars |      |       |       |       |       |       |       |                 |       |  |
| 1034   | 983  | 912   | 844   | 3773  | 1015  | 966   | 1153  | 2929            | 3134  | 1100 Epargne brute                                 |
| 79   | 78   | 84    | 84    | 325   | 86    | 96    | 86    | 241             | 268   | 1200 Prov. pour cons. de cap. et ajust. divers     |
| 955  | 905  | 828   | 760   | 3448  | 929   | 870   | 1067  | 2688            | 2866  | 1400 Epargne nette                                 |
| 187  | 175  | 211   | 268   | 841   | 236   | 194   | 24    | 573             | 454   | 1500 Acquisition de capital non financier          |
| 109  | 126  | 145   | 171   | 551   | 175   | 198   | 131   | 380             | 504   | 1600 Formation brute de capital fixe               |
| 78   | 49   | 66    | 97    | 290   | 61    | -4    | -107  | 193             | -50   | 1800 Achats nets d'actifs existants et intangibles |
| 847  | 808  | 701   | 576   | 2932  | 779   | 772   | 1129  | 2356            | 2680  | 1900 Prêt ou emprunt net (1100-1500)               |
| 1142   | 592  | 533   | 361   | 2628  | 894   | 487   | 831   | 2267            | 2212  | 2000 Investissement financier net (2100-3100)      |
| 5030   | 7491 | 3370  | 6608  | 22499 | 8914  | 188   | 10389 | 15891           | 19491 | 2100 Variation nette de l'actif financier          |
| 1837   | 2347 | -1292 | -1208 | 1684  | 3280  | -5099 | 171   | 2892            | -1648 | 2310 Argent liquide et dépôts                      |
| -960   | 531  | -140  | 253   | -316  | -499  | 530   | -42   | -569            | -11   | 2311 Argent liquide et dépôts bancaires            |
| 75   | -105 | 15    | 149   | 134   | -41   | -49   | 82    | -15             | -8    | 2312 Dépôts dans les autres institutions           |
| 2722   | 1921 | -1167 | -1610 | 1866  | 3820  | -5580 | 131   | 3476            | -1629 | 2313 Devises et dépôts étrangers                   |
| 901  | 1265 | 820   | 1334  | 4320  | 643   | 2116  | 1680  | 2986            | 4439  | 2320 Comptes à recevoir                            |
| 901  | 1265 | 820   | 1334  | 4320  | 643   | 2116  | 1680  | 2986            | 4439  | 2321 Crédit à la consommation                      |
| 3394   | -51  | 655   | 2196  | 6194  | 3552  | 315   | -574  | 3998            | 3293  | 2330 Prêts   |
| 3119   | -461 | 270   | 2171  | 5099  | 3455  | 414   | -599  | 2928            | 3270  | 2331 Prêts bancaires                               |
| 275  | 410  | 385   | 25    | 1095  | 97    | -99   | 25    | 1070            | 23    | 2332 Autres prêts                                  |
| -471   | -898 | 659   | 371   | -339  | 530   | -315  | 2357  | -710            | 2572  | 2340 Bons du Trésor fédéraux                       |
| -313   | -930 | 299   | 380   | -564  | 1113  | -1985 | 2728  | -944            | 1856  | 2350 Autres effets à court terme                   |
| 2078   | 3112 | 1170  | 1240  | 7600  | 1986  | 2760  | 3573  | 6360            | 8319  | 2410 Hypothèques                                   |
| -50  | 10   | 95    | -595  | -540  | 143   | -75   | -1099 | 55              | -1031 | 2420 Obligations                                   |
| -111   | -84  | -136  | -758  | -1089 | 179   | 547   | -706  | -331            | 20    | 2421 Obligations fédérales                         |
| 19   | 97   | 203   | -82   | 237   | -74   | -3    | -206  | 319             | -283  | 2422 Obligations provinciales                      |
| -139   | 73   | 63    | -71   | -74   | -18   | -53   | -21   | -3              | -92   | 2423 Obligations municipales                       |
| 181  | -76  | -35   | 316   | 386   | 56    | -566  | -166  | 70              | -676  | 2424 Autres obligations canadiennes                |
| -2931  | 1538 | -779  | 3051  | 879   | -3475 | 765   | 404   | -2172           | -2306 | 2510 Créances sur des entreprises associées        |
| -2931  | 1538 | -779  | 3051  | 879   | -3475 | 765   | 404   | -2172           | -2306 | 2512 Constituées                                   |
| 373  | 812  | 365   | 392   | 1942  | 395   | 627   | 102   | 1550            | 1124  | 2520 Actions (1)                                   |
| -253   | -55  | 280   | 474   | 446   | 99    | 1193  | 1340  | -28             | 2632  | 2530 Investissements étrangers                     |
| 465  | 341  | 1098  | -1027 | 877   | 648   | -114  | -293  | 1904            | 241   | 2610 Autres éléments de l'actif financier          |
| 3888   | 6899 | 2837  | 6247  | 19871 | 8020  | -299  | 9558  | 13624           | 17279 | 3100 Variation nette du passif                     |
| 3180   | 6057 | 28    | 6855  | 16120 | 6417  | -693  | 6481  | 9265            | 12205 | 3310 Argent liquide et dépôts                      |
| -1373  | 1191 | 1797  | 3929  | 5544  | 961   | 2167  | 4045  | 1615            | 7173  | 3311 Argent liquide et dépôts bancaires            |
| 4153   | 4449 | 1860  | 1732  | 12194 | 3123  | 2633  | 1569  | 10462           | 7325  | 3312 Dépôts dans les autres institutions           |
| 400  | 417  | -3629 | 1194  | -1618 | 2333  | -5493 | 867   | -2812           | -2293 | 3313 Devises et dépôts étrangers                   |
| -258   | 51   | 428   | 15    | 236   | 75    | 1108  | 1126  | 221             | 2309  | 3330 Emprunts                                      |
| -17  | -4   | 61    | 7     | 47    | 36    | -37   | -25   | 40              | -26   | 3331 Emprunts bancaires                            |
| -241   | 55   | 367   | 8     | 189   | 39    | 1145  | 1151  | 181             | 2335  | 3332 Autres emprunts                               |
| -533   | 343  | 39    | 6     | -245  | -9    | -3    | -11   | -251            | -23   | 3350 Autres effets à court terme                   |
| -14  | -10  | -3    | -2    | -29   | -6    | -11   | -44   | -27             | -61   | 3410 Hypothèques                                   |
| 56   | 60   | -38   | 227   | 305   | 147   | 39    | 915   | 78              | 1101  | 3420 Obligations                                   |
| 56   | 60   | -38   | 227   | 305   | 147   | 39    | 915   | 78              | 1101  | 3424 Autres obligations canadiennes                |
| -164   | -179 | -50   | 116   | -277  | -11   | -15   | -240  | -393            | -266  | 3510 Engagements envers des entreprises associées  |
| -164   | -179 | -50   | 116   | -277  | -11   | -15   | -240  | -393            | -266  | 3512 Constituées                                   |
| 728  | 1036 | 278   | 349   | 2391  | 345   | 462   | 178   | 2042            | 985   | 3520 Actions (1)                                   |
| 993  | -459 | 2155  | -1319 | 1370  | 1062  | -1186 | 1153  | 2689            | 1029  | 3610 Autres éléments du passif                     |
| -285   | 216  | 168   | 215   | 304   | -115  | 285   | 298   | 89              | 468   | 4000 Divers genre (1900-2000)                      |



| Sector VI 1. Chartered Banks                 |  |       |       |       |        |       |       |       |       |        |        |
|--|--|-------|-------|-------|--------|-------|-------|-------|-------|--------|--------|
| CATEGORY                                     | 1982   |       |       |       |        | 1983  |       |       |       |        |        |
|  | I  | II    | III   | IV    | Annual | I     | II    | III   | IV    | Annual |        |
| Millions of dollars - En millions de dollars |  |       |       |       |        |       |       |       |       |        |        |
| 1100   | Gross Saving   | 355   | 137   | 473   | 869    | 1834  | 784   | 868   | 870   | 971    | 3493   |
| 1200   | C.C.A. and Misc. Valuation Adjustments                       | 63    | 63    | 63    | 65     | 254   | 58    | 59    | 60    | 60     | 237    |
| 1400   | Net Saving   | 292   | 74    | 410   | 804    | 1580  | 726   | 809   | 810   | 911    | 3256   |
| 1500   | Non-Financial Capital Acquisition                            | 113   | 113   | 113   | 113    | 452   | 108   | 108   | 108   | 108    | 432    |
| 1600   | Gross Fixed Capital Formation                                | 113   | 113   | 113   | 113    | 452   | 108   | 108   | 108   | 108    | 432    |
| 1800   | Net Purchases of Existing Assets                             | -     | -     | -     | -      | -     | -     | -     | -     | -      | -      |
| 1900   | Net Lending or Borrowing (1100-1500)                         | 242   | 24    | 360   | 756    | 1382  | 676   | 760   | 762   | 863    | 3061   |
| 2000   | Net Financial Investment (2100-3100)                         | 433   | 446   | -442  | -101   | 336   | 933   | 904   | 26    | 936    | 2799   |
| 2100   | Net Increase in Financial Assets                             | -5662 | -1183 | -2648 | 2204   | -7289 | -3790 | -4137 | -1307 | 2220   | -7014  |
| 2310   | Currency and Deposits  | 174   | -317  | -550  | -178   | -871  | 815   | -363  | 420   | 859    | 1731   |
| 2311   | Currency and Bank Deposits                                   | -745  | -128  | 28    | 1023   | 178   | -1102 | -219  | -451  | 1148   | -624   |
| 2313   | Foreign Currency and Deposits                                | 919   | -189  | -578  | -1201  | -1049 | 1917  | -144  | 871   | -289   | 2355   |
| 2320   | Receivables  | -66   | 502   | -86   | -137   | 213   | -740  | 1347  | 52    | 329    | 988    |
| 2321   | Consumer credit  | -66   | 502   | -86   | -137   | 213   | -740  | 1347  | 52    | 329    | 988    |
| 2330   | Loans  | -3157 | -814  | -2972 | -1710  | -8653 | -1606 | -4999 | -4425 | 37     | -10993 |
| 2331   | Bank loans   | -3157 | -814  | -2972 | -1710  | -8653 | -1606 | -4999 | -4425 | 37     | -10993 |
| 2340   | Government of Canada Treasury Bills                          | -939  | -694  | 2088  | 960    | 1415  | 1261  | 1850  | 1609  | -1937  | 2783   |
| 2350   | Finance and Other Short-term Paper                           | 268   | 360   | -30   | 1976   | 2574  | -375  | -196  | -794  | 92     | -1273  |
| 2410   | Mortgages  | -777  | -1030 | -1463 | -2374  | -5644 | -1533 | -201  | -1193 | -1244  | -4171  |
| 2420   | Bonds  | 302   | -378  | -534  | -99    | -709  | 68    | -892  | 305   | 809    | 290    |
| 2421   | Government of Canada Bonds                                   | -135  | -151  | -101  | 178    | -209  | 126   | 363   | 287   | 253    | 1029   |
| 2422   | Provincial Government Bonds                                  | -51   | 4     | 1     | 63     | 17    | -5    | -26   | 76    | 447    | 492    |
| 2423   | Municipal and Government Bonds                               | -18   | -15   | -13   | -14    | -60   | -9    | 14    | -9    | -4     | -8     |
| 2424   | Other Canadian Bonds   | 506   | -216  | -421  | -326   | -457  | -44   | -1243 | -49   | 113    | -1223  |
| 2510   | Claims on Associated Enterprises                             | -1117 | 1103  | 1217  | 3256   | 4459  | -1344 | -463  | 2581  | 3588   | 4362   |
| 2512   | Corporate  | -1117 | 1103  | 1217  | 3256   | 4459  | -1344 | -463  | 2581  | 3588   | 4362   |
| 2520   | Stocks (1)   | -174  | 26    | -114  | -20    | -282  | -271  | -248  | 336   | -530   | -713   |
| 2530   | Foreign Investments  | 33    | 17    | 33    | -12    | 71    | 136   | 230   | -240  | 265    | 391    |
| 2610   | Other Financial Assets                                       | -209  | 42    | -237  | 542    | 138   | -201  | -202  | 42    | -48    | -409   |
| 3100   | Net Increase in Liabilities                                  | -6095 | -1629 | -2206 | 2305   | -7625 | -4723 | -5041 | -1333 | 1284   | -9813  |
| 3310   | Currency and Deposits  | -7167 | 16    | -3921 | 3157   | -7915 | -5020 | -4485 | -2114 | 2224   | -9395  |
| 3311   | Currency and Bank Deposits<br>(of which demand deposits are) | -4057 | -1285 | -47   | 2841   | -2548 | -5447 | -2585 | -4579 | -209   | -12820 |
|  |  | -3738 | 1317  | -4517 | 2009   | -4929 | -1057 | -17   | -     | 4308   | 3234   |
| 3313   | Foreign Currency and Deposits                                | -3110 | 1301  | -3874 | 316    | -5367 | 427   | -1900 | 2465  | 2433   | 3425   |
| 3330   | Loans  | -38   | 42    | 18    | 83     | 105   | 150   | -262  | 103   | -109   | -118   |
| 3332   | Other Loans  | -38   | 42    | 18    | 83     | 105   | 150   | -262  | 103   | -109   | -118   |
| 3420   | Bonds  | 146   | -16   | 472   | -35    | 567   | -76   | -22   | -130  | 5      | -223   |
| 3424   | Other Canadian Bonds   | 146   | -16   | 472   | -35    | 567   | -76   | -22   | -130  | 5      | -223   |
| 3510   | Claims of Associated Enterprises                             | -     | -     | -     | -      | -     | -     | -     | -     | -      | -      |
| 3512   | Corporate  | -     | -     | -     | -      | -     | -     | -     | -     | -      | -      |
| 3520   | Stocks (1)   | 443   | 79    | 106   | 215    | 843   | 240   | 421   | 122   | 323    | 1106   |
| 3610   | Other Liabilities  | 521   | -1750 | 1119  | -1115  | -1225 | -17   | -693  | 686   | -1159  | -1183  |
| 4000   | Discrepancy (1900-4000)                                      | -191  | -402  | 892   | 857    | 1046  | -257  | -144  | 736   | -70    | 262    |

## Secteur VI 1. Banques à charte

| 1984   |       |       |       |       | 1985  |       |      | 1 Jan - 30 Sept |       | CATEGORIE  |
|--|-------|-------|-------|-------|-------|-------|------|-----------------|-------|--|
| I  | II    | III   | IV    | Année | I     | II    | III  | 1984            | 1985  |  |
| Millions of dollars - En millions de dollars |       |       |       |       |       |       |      |                 |       |  |
| 919  | 933   | 844   | 872   | 3568  | 983   | 858   | 1069 | 2696            | 2910  | 1100 Epargne brute                                 |
| 66   | 67    | 65    | 59    | 257   | 64    | 61    | 64   | 198             | 189   | 1200 Prov. pour cons. de cap. et ajust. divers     |
| 853  | 866   | 779   | 813   | 3311  | 919   | 797   | 1005 | 2498            | 2721  | 1400 Epargne nette                                 |
| 97   | 97    | 97    | 97    | 388   | 131   | 131   | 131  | 291             | 393   | 1500 Acquisition de capital non financier          |
| 97   | 97    | 97    | 97    | 388   | 131   | 131   | 131  | 291             | 393   | 1600 Formation brute de capital fixe               |
| -  | -     | -     | -     | -     | -     | -     | -    | -               | -     | 1800 Achats nets d'actifs existants et intangibles |
| 822  | 836   | 747   | 775   | 3180  | 852   | 727   | 938  | 2405            | 2517  | 1900 Prêt ou emprunt net (1100-1500)               |
| 1117   | 620   | 579   | 562   | 2878  | 928   | 467   | 613  | 2316            | 2008  | 2000 Investissement financier net (2100-3100)      |
| 1552   | 2876  | 804   | 4908  | 10140 | 5768  | -2522 | 8336 | 5232            | 11582 | 2100 Variation nette de l'actif financier          |
| 1542   | 1901  | -1183 | -1819 | 441   | 3386  | -5158 | 84   | 2260            | -1688 | 2310 Argent liquide et dépôts                      |
| -987   | 62    | 21    | 260   | -644  | -409  | 241   | 187  | -904            | 19    | 2311 Argent liquide et dépôts bancaires            |
| 2529   | 1839  | -1204 | -2079 | 1085  | 3795  | -5399 | -103 | 3164            | -1707 | 2313 Devises et dépôts étrangers                   |
| 579  | 765   | 628   | 994   | 2966  | 205   | 1063  | 1228 | 1972            | 2496  | 2320 Comptes à recevoir                            |
| 579  | 765   | 628   | 994   | 2966  | 205   | 1063  | 1228 | 1972            | 2496  | 2321 Crédit à la consommation                      |
| 3119   | -461  | 270   | 2171  | 5099  | 3455  | 414   | -599 | 2928            | 3270  | 2330 Prêts   |
| 3119   | -461  | 270   | 2171  | 5099  | 3455  | 414   | -599 | 2928            | 3270  | 2331 Prêts bancaires                               |
| -919   | -615  | 297   | 449   | -788  | -208  | -1458 | 2650 | -1237           | 984   | 2340 Bons du Trésor fédéraux                       |
| 237  | -962  | 87    | 693   | 55    | 348   | -1053 | 2072 | -638            | 1367  | 2350 Autres effets à court terme                   |
| 195  | -8    | 440   | 413   | 1040  | 1063  | 1493  | 1941 | 627             | 4497  | 2410 Hypothèques                                   |
| -410   | 91    | -151  | -908  | -1378 | 223   | -111  | -646 | -470            | -534  | 2420 Obligations                                   |
| -109   | 33    | -134  | -765  | -975  | 263   | 78    | -319 | -210            | 22    | 2421 Obligations fédérales                         |
| -89  | 61    | 215   | -91   | 96    | -27   | 210   | -114 | 187             | 69    | 2422 Obligations provinciales                      |
| -6   | 9     | 8     | -39   | -28   | 6     | -20   | -19  | 11              | -33   | 2423 Obligations municipales                       |
| -206   | -12   | -240  | -13   | -471  | -19   | -379  | -194 | -458            | -592  | 2424 Autres obligations canadiennes                |
| -2937  | 1638  | -786  | 3180  | 1095  | -3414 | 708   | 317  | -2085           | -2389 | 2510 Créances sur des entreprises associées        |
| -2937  | 1638  | -786  | 3180  | 1095  | -3414 | 708   | 317  | -2085           | -2389 | 2512 Constituées                                   |
| -73  | 354   | 189   | 79    | 695   | 372   | 459   | 45   | 616             | 876   | 2520 Actions (1)                                   |
| -289   | 9     | 264   | 491   | 475   | 32    | 1261  | 1316 | -16             | 2609  | 2530 Investissements étrangers                     |
| 362  | 164   | 749   | -835  | 440   | 306   | -140  | -72  | 1275            | 94    | 2610 Autres éléments de l'actif financier          |
| 435  | 2256  | 225   | 4346  | 7262  | 4840  | -2989 | 7723 | 2916            | 9574  | 3100 Variation nette du passif                     |
| -977   | 1607  | -1831 | 5102  | 3901  | 3294  | -3347 | 4952 | -1201           | 4899  | 3310 Argent liquide et dépôts                      |
| -1373  | 1191  | 1797  | 3929  | 5544  | 961   | 2167  | 4045 | 1615            | 7173  | 3311 Argent liquide et dépôts bancaires            |
| -2728  | -2254 | -1296 | 2101  | -4177 | -842  | -414  | 1737 | -6278           | 481   | (dont des dépôts à vue de)                         |
| 396  | 416   | -3628 | 1173  | -1643 | 2333  | -5514 | 907  | -2816           | -2274 | 3313 Devises et dépôts étrangers                   |
| -21  | -4    | 160   | -110  | 25    | 209   | 1162  | 921  | 135             | 2292  | 3330 Emprunts                                      |
| -21  | -4    | 160   | -110  | 25    | 209   | 1162  | 921  | 135             | 2292  | 3332 Autres emprunts                               |
| 19   | 214   | -15   | 196   | 414   | 140   | 98    | 828  | 218             | 1066  | 3420 Obligations                                   |
| 19   | 214   | -15   | 196   | 414   | 140   | 98    | 828  | 218             | 1066  | 3424 Autres obligations canadiennes                |
| -  | -     | -     | -     | -     | -     | -     | -    | -               | -     | 3510 Engagements envers des entreprises associées  |
| -  | -     | -     | -     | -     | -     | -     | -    | -               | -     | 3512 Constituées                                   |
| 596  | 956   | 239   | 331   | 2122  | 167   | 417   | 107  | 1791            | 691   | 3520 Actions (1)                                   |
| 818  | -517  | 1672  | -1173 | 800   | 1030  | -1319 | 915  | 1973            | 626   | 3610 Autres éléments du passif                     |
| -295   | 216   | 168   | 213   | 302   | -76   | 260   | 325  | 89              | 509   | 4000 Divergence (1900-2000)                        |

## Sector VI 2. Near-Banks

| CATEGORY                                     | 1982 |      |      |      |        | 1983 |       |      |       |        |
|--|------|------|------|------|--------|------|-------|------|-------|--------|
|  | I    | II   | III  | IV   | Annual | I    | II    | III  | IV    | Annual |
| Millions of dollars - En millions de dollars |      |      |      |      |        |      |       |      |       |        |
| 1100 Gross Saving                            | 11   | 31   | 70   | 107  | 219    | 131  | 138   | 138  | 81    | 488    |
| 1200 C.C.A. and Misc. Valuation Adjustments  | 16   | 16   | 16   | 18   | 66     | 19   | 20    | 24   | 12    | 75     |
| 1400 Net Saving                              | -5   | 15   | 54   | 89   | 153    | 112  | 118   | 114  | 69    | 413    |
| 1500 Non-Financial Capital Acquisition       | 48   | 66   | 80   | 130  | 324    | 57   | 103   | 179  | 79    | 418    |
| 1600 Gross Fixed Capital Formation           | 34   | 36   | 65   | 79   | 214    | 12   | 67    | 56   | 53    | 188    |
| 1800 Net Purchases of Existing Assets        | 14   | 30   | 15   | 51   | 110    | 45   | 36    | 123  | 26    | 230    |
| 1900 Net Lending or Borrowing (1100-1500)    | -37  | -35  | -10  | -23  | -105   | 74   | 35    | -41  | 2     | 70     |
| 2000 Net Financial Investment (2100-3100)    | -37  | -37  | -12  | -20  | -106   | 71   | 38    | -44  | -2    | 83     |
| 2100 Net Increase in Financial Assets        | 3385 | 3619 | 2724 | 4606 | 14334  | 5707 | 6401  | 5447 | 2980  | 20585  |
| 2310 Currency and Deposits                   | 728  | 264  | 686  | -205 | 1473   | -214 | -1334 | -428 | -183  | -2159  |
| 2311 Currency and Bank Deposits              | 486  | -47  | 629  | -582 | 486    | -83  | -922  | -328 | -77   | -1410  |
| 2312 Deposits in Other Institutions          | 189  | 115  | -57  | 127  | 374    | 63   | -169  | -11  | 14    | -109   |
| 2313 Foreign Currency and Deposits           | 53   | 196  | 114  | 250  | 613    | -194 | -243  | -89  | -120  | -646   |
| 2320 Receivables                             | 46   | 41   | 34   | -50  | 71     | 297  | 249   | 320  | 251   | 1117   |
| 2321 Consumer credit                         | 46   | 41   | 34   | -50  | 71     | 297  | 249   | 320  | 251   | 1117   |
| 2330 Loans                                   | 382  | 308  | -20  | 105  | 775    | 658  | 589   | 301  | 189   | 1747   |
| 2332 Other loans                             | 382  | 308  | -20  | 105  | 775    | 658  | 589   | 301  | 189   | 1747   |
| 2340 Government of Canada Treasury Bills     | -62  | 318  | 164  | 635  | 1055   | 603  | 857   | 474  | -115  | 1813   |
| 2350 Finance and Other Short-term Paper      | 715  | 1012 | 564  | 336  | 2627   | -9   | 370   | 308  | -169  | 500    |
| 2410 Mortgages                               | 1451 | 1217 | 989  | 3436 | 7093   | 2926 | 3437  | 3981 | 3132  | 13476  |
| 2420 Bonds                                   | 234  | 124  | 184  | 353  | 895    | 310  | 1167  | 90   | 640   | 2207   |
| 2421 Government of Canada Bonds              | 64   | -65  | -120 | -49  | -170   | 204  | 136   | 15   | 83    | 438    |
| 2422 Provincial Government Bonds             | -6   | 15   | -25  | 39   | 23     | -23  | 38    | 122  | 177   | 313    |
| 2423 Municipal Government Bonds              | -21  | -53  | 51   | 4    | -19    | 1    | -9    | 5    | 20    | 47     |
| 2424 Other Canadian Bonds                    | 197  | 227  | 278  | 359  | 1061   | 128  | 1002  | -52  | 360   | 1432   |
| 2510 Claims on Associated Enterprises        | -31  | 59   | 77   | 145  | 250    | 62   | -43   | -10  | 35    | 44     |
| 2512 Corporate                               | -31  | 59   | 77   | 145  | 250    | 62   | -43   | -10  | 35    | 44     |
| 2520 Stocks (1)                              | -102 | 7    | -35  | 82   | -48    | 214  | 85    | 226  | 214   | 738    |
| 2530 Foreign Investments                     | 7    | 47   | -18  | 4    | 40     | 5    | 50    | 22   | 27    | 104    |
| 2610 Other Financial Assets                  | 17   | 222  | 99   | -235 | 103    | 845  | 974   | 163  | -1041 | 943    |
| 3100 Net Increase in Liabilities             | 3422 | 3656 | 2736 | 4626 | 14440  | 5636 | 6363  | 5491 | 2982  | 20475  |
| 3310 Currency and Deposits                   | 3019 | 3595 | 1986 | 2082 | 10682  | 3160 | 4515  | 4180 | 3129  | 14984  |
| 3312 Deposits in Other Institutions          | 3018 | 3594 | 1986 | 2081 | 10679  | 3159 | 4507  | 4187 | 3129  | 14983  |
| 3313 Foreign Currency and Deposits           | 1    | 1    | -    | 1    | 3      | 1    | 8     | -7   | -     | 2      |
| 3330 Loans                                   | -253 | -77  | -185 | 154  | -361   | 1084 | 755   | 198  | -946  | 1081   |
| 3331 Bank Loans                              | -13  | -9   | -41  | -1   | -64    | 146  | 9     | 63   | -15   | 208    |
| 3332 Other Loans                             | -240 | -68  | -144 | 155  | -297   | 938  | 746   | 135  | -931  | 888    |
| 3350 Finance and Other Short-term Paper      | -22  | 334  | 343  | 1728 | 2383   | 781  | 560   | 136  | -1057 | 420    |
| 3410 Mortgages                               | 6    | -10  | -3   | 9    | 2      | 3    | 2     | -8   | -4    | -7     |
| 3420 Bonds                                   | -145 | -36  | -150 | -9   | -340   | -3   | -83   | 29   | 2     | -58    |
| 3424 Other Canadian Bonds                    | -145 | -36  | -150 | -9   | -340   | -3   | -83   | 29   | 2     | -58    |
| 3510 Claims of Associated Enterprises        | -184 | -128 | 11   | 920  | 619    | 259  | 714   | 640  | 1947  | 3560   |
| 3512 Corporate                               | -184 | -128 | 11   | 920  | 619    | 259  | 714   | 640  | 1947  | 3560   |
| 3520 Stocks (1)                              | 57   | 116  | 66   | 141  | 380    | 98   | 144   | 155  | 165   | 582    |
| 3610 Other Liabilities                       | 944  | -138 | 668  | -399 | 1075   | 254  | -244  | 161  | -254  | -82    |
| 4000 Discrepancy (1900-2000)                 | -    | 2    | 2    | -3   | 1      | 3    | -3    | 3    | 4     | 7      |

## Secteur VI 2. Quasi-banques

| 1984   |      |      |      |       | 1985 |      |      | 1 Jan - 30 Sept |      | CATEGORIE  |
|--|------|------|------|-------|------|------|------|-----------------|------|--|
| I  | II   | III  | IV   | Année | I    | II   | III  | 1984            | 1985 |  |
| Millions of dollars - En millions de dollars |      |      |      |       |      |      |      |                 |      |  |
| 115  | 50   | 68   | -28  | 205   | 32   | 108  | 84   | 233             | 224  | 1100 Epargne brute                                 |
| 13   | 11   | 19   | 25   | 68    | 22   | 35   | 22   | 43              | 79   | 1200 Prov. pour cons. de cap. et ajust. divers     |
| 102  | 39   | 49   | -53  | 137   | 10   | 73   | 62   | 190             | 145  | 1400 Epargne nette                                 |
| 90   | 78   | 114  | 171  | 453   | 105  | 63   | -107 | 282             | 61   | 1500 Acquisition de capital non financier          |
| 12   | 29   | 48   | 74   | 163   | 44   | 67   | -    | 89              | 111  | 1600 Formation brute de capital fixe               |
| 78   | 49   | 66   | 97   | 290   | 61   | -4   | -107 | 193             | -50  | 1800 Achats nets d'actifs existants et intangibles |
| 25   | -28  | -46  | -199 | -248  | -73  | 45   | 191  | -49             | 163  | 1900 Prêt ou emprunt net (1100-1500)               |
| 25   | -28  | -46  | -201 | -250  | -34  | 20   | 218  | -49             | 204  | 2000 Investissement financier net (2100-3100)      |
| 3478   | 4615 | 2566 | 1700 | 12359 | 3146 | 2710 | 2053 | 10659           | 7909 | 2100 Variation nette de l'actif financier          |
| 295  | 446  | -109 | 611  | 1243  | -106 | 59   | 87   | 632             | 40   | 2310 Argent liquide et dépôts                      |
| 27   | 469  | -161 | -7   | 328   | -90  | 289  | -229 | 335             | -30  | 2311 Argent liquide et dépôts bancaires            |
| 75   | -105 | 15   | 149  | 134   | -41  | -49  | 82   | -15             | -8   | 2312 Dépôts dans les autres institutions           |
| 193  | 82   | 37   | 469  | 781   | 25   | -181 | 234  | 312             | 78   | 2313 Devises et dépôts étrangers                   |
| 322  | 500  | 192  | 340  | 1354  | 438  | 1053 | 452  | 1014            | 1943 | 2320 Comptes à recevoir                            |
| 322  | 500  | 192  | 340  | 1354  | 438  | 1053 | 452  | 1014            | 1943 | 2321 Crédit à la consommation                      |
| 275  | 410  | 385  | 25   | 1095  | 97   | -99  | 25   | 1070            | 23   | 2330 Prêts   |
| 275  | 410  | 385  | 25   | 1095  | 97   | -99  | 25   | 1070            | 23   | 2332 Autres prêts                                  |
| 448  | -283 | 362  | -78  | 449   | 738  | 1143 | -293 | 527             | 1588 | 2340 Bons du Trésor fédéraux                       |
| -550   | 32   | 212  | -313 | -619  | 765  | -932 | 656  | -306            | 489  | 2350 Autres effets à court terme                   |
| 1883   | 3120 | 730  | 827  | 6560  | 923  | 1267 | 1632 | 5733            | 3822 | 2410 Hypothèques                                   |
| 360  | -81  | 246  | 313  | 838   | -80  | 36   | -453 | 525             | -497 | 2420 Obligations                                   |
| -2   | -117 | -2   | 7    | -114  | -84  | 469  | -387 | -121            | -2   | 2421 Obligations fédérales                         |
| 108  | 36   | -12  | 9    | 141   | -47  | -213 | -92  | 132             | -352 | 2422 Obligations provinciales                      |
| -133   | 64   | 55   | -32  | -46   | -24  | -33  | -2   | -14             | -59  | 2423 Obligations municipales                       |
| 387  | -64  | 205  | 329  | 857   | 75   | -187 | 28   | 528             | -84  | 2424 Autres obligations canadiennes                |
| 6  | -100 | 7    | -129 | -216  | -61  | 57   | 87   | -87             | 83   | 2510 Créances sur des entreprises associées        |
| 6  | -100 | 7    | -129 | -216  | -61  | 57   | 87   | -87             | 83   | 2512 Constituées                                   |
| 300  | 458  | 176  | 313  | 1247  | 23   | 168  | 57   | 934             | 248  | 2520 Actions (1)                                   |
| 26   | -64  | 16   | -17  | -29   | 67   | -68  | 24   | -12             | 23   | 2530 Investissements étrangers                     |
| 103  | 177  | 349  | -192 | 437   | 342  | 26   | -221 | 629             | 147  | 2610 Autres éléments de l'actif financier          |
| 3453   | 4643 | 2612 | 1901 | 12609 | 3180 | 2690 | 1835 | 10708           | 7705 | 3100 Variation nette du passif                     |
| 4157   | 4450 | 1859 | 1753 | 12219 | 3123 | 2654 | 1529 | 10466           | 7306 | 3310 Argent liquide et dépôts                      |
| 4153   | 4449 | 1860 | 1732 | 12194 | 3123 | 2633 | 1569 | 10462           | 7325 | 3312 Dépôts dans les autres institutions           |
| 4  | 1    | -1   | 21   | 25    | -    | 21   | -40  | 4               | -19  | 3313 Devises et dépôts étrangers                   |
| -237   | 55   | 268  | 125  | 211   | -134 | -54  | 205  | 86              | 17   | 3330 Emprunts                                      |
| -17  | -4   | 61   | 7    | 47    | 36   | -37  | -25  | 40              | -26  | 3331 Emprunts bancaires                            |
| -220   | 59   | 207  | 118  | 164   | -170 | -17  | 230  | 46              | 43   | 3332 Autres emprunts                               |
| -633   | 343  | 39   | 6    | -245  | -9   | -3   | -11  | -251            | -23  | 3350 Autres effets à court terme                   |
| -14  | -10  | -3   | -2   | -29   | -6   | -11  | -44  | -27             | -61  | 3410 Hypothèques                                   |
| 37   | -154 | -23  | 31   | -109  | 7    | -59  | 87   | -140            | 35   | 3420 Obligations                                   |
| 37   | -154 | -23  | 31   | -109  | 7    | -59  | 87   | -140            | 35   | 3424 Autres obligations canadiennes                |
| -164   | -179 | -50  | 116  | -277  | -11  | -15  | -240 | -393            | -266 | 3510 Engagements envers des entreprises associées  |
| -164   | -179 | -50  | 116  | -277  | -11  | -15  | -240 | -393            | -266 | 3512 Constituées                                   |
| 132  | 80   | 39   | 18   | 269   | 178  | 45   | 71   | 251             | 294  | 3520 Actions (1)                                   |
| 175  | 58   | 483  | -146 | 570   | 32   | 133  | 238  | 716             | 403  | 3610 Autres éléments du passif                     |
| -  | -    | -    | 2    | 2     | -39  | 25   | -27  | -               | -41  | 4000 Divergence (1900-2000)                        |



## Sector VI 2.1. Quebec Savings Banks

| CATEGORY                                     | 1982 |     |     |     |        | 1983 |     |     |     |        |
|--|------|-----|-----|-----|--------|------|-----|-----|-----|--------|
|  | I    | II  | III | IV  | Annual | I    | II  | III | IV  | Annual |
| Millions of dollars - En millions de dollars |      |     |     |     |        |      |     |     |     |        |
| 1100 Gross Saving                            | 1    | 1   | 1   | 9   | 12     | 7    | 9   | 10  | 8   | 34     |
| 1200 C.C.A. and Misc. Valuation Adjustments  | -    | -   | -   | -   | -      | 4    | 3   | 3   | -   | 10     |
| 1400 Net Saving                              | 1    | 1   | 1   | 9   | 12     | 3    | 6   | 7   | 8   | 24     |
| 1500 Non-Financial Capital Acquisition       | 1    | 1   | -   | -   | 2      | 1    | 1   | -4  | -   | -2     |
| 1600 Gross Fixed Capital Formation           | 1    | 1   | -   | -   | 2      | 2    | 2   | 2   | -   | 6      |
| 1800 Net Purchases of Existing Assets        | -    | -   | -   | -   | -      | -1   | -1  | -6  | -   | -8     |
| 1900 Net Lending or Borrowing (1100-1500)    | -    | -   | 1   | 9   | 10     | 6    | 8   | 14  | 8   | 36     |
| 2000 Net Financial Investment (2100-3100)    | -    | -2  | -1  | 12  | 9      | 3    | 11  | 11  | 4   | 29     |
| 2100 Net Increase in Financial Assets        | 91   | 69  | 65  | 140 | 365    | 244  | 131 | 71  | 247 | 693    |
| 2310 Currency and Deposits                   | -9   | 50  | 13  | 99  | 153    | -12  | -33 | -21 | -1  | -67    |
| 2311 Currency and Bank Deposits              | -42  | 28  | -2  | 72  | 56     | -15  | -26 | 22  | -3  | -22    |
| 2313 Foreign Currency and Deposits           | 33   | 22  | 15  | 27  | 97     | 3    | -7  | -43 | 2   | -45    |
| 2320 Receivables                             | -11  | -6  | -2  | -5  | -24    | 48   | 6   | 4   | 9   | 67     |
| 2321 Consumer credit                         | -11  | -6  | -2  | -5  | -24    | 48   | 6   | 4   | 9   | 67     |
| 2330 Loans                                   | 8    | -3  | -1  | 10  | 14     | 1    | 15  | 12  | 1   | 29     |
| 2332 Other loans                             | 8    | -3  | -1  | 10  | 14     | 1    | 15  | 12  | 1   | 29     |
| 2340 Government of Canada Treasury Bills     | -41  | -   | -1  | -   | -42    | -    | 9   | 2   | 11  | 22     |
| 2350 Finance and Other Short-term Paper      | -9   | 34  | -16 | -19 | -10    | 12   | -3  | -9  | -6  | -6     |
| 2410 Mortgages                               | 57   | 33  | -22 | -16 | 52     | 14   | 68  | 34  | -36 | 80     |
| 2420 Bonds                                   | 82   | -37 | 67  | 34  | 146    | 153  | 44  | 39  | 208 | 444    |
| 2421 Government of Canada Bonds              | 65   | -42 | -26 | -   | -3     | 60   | -   | 8   | 56  | 124    |
| 2422 Provincial Government Bonds             | 9    | 36  | 18  | -29 | 34     | 18   | -29 | 45  | 35  | 69     |
| 2423 Municipal Government Bonds              | 14   | -17 | 15  | 3   | 15     | -5   | -10 | -   | 3   | -12    |
| 2424 Other Canadian Bonds                    | -6   | -14 | 60  | 60  | 100    | 80   | 83  | -14 | 114 | 263    |
| 2520 Stocks (1)                              | 1    | 1   | 1   | 26  | 27     | 19   | 12  | 16  | 33  | 80     |
| 2610 Other Financial Assets                  | 14   | -3  | 27  | 11  | 49     | 9    | 13  | -6  | 28  | 44     |
| 3100 Net Increase in Liabilities             | 91   | 71  | 66  | 128 | 356    | 241  | 120 | 60  | 243 | 664    |
| 3310 Currency and Deposits                   | 172  | 49  | 35  | 145 | 401    | 201  | 143 | 35  | 183 | 562    |
| 3312 Deposits in Other Institutions          | 171  | 48  | 35  | 144 | 398    | 200  | 135 | 42  | 183 | 560    |
| 3313 Foreign Currency and Deposits           | 1    | 1   | -   | 1   | 3      | 1    | 8   | -7  | -   | 2      |
| 3330 Loans                                   | -    | -   | -   | -   | -      | -    | -   | -   | -   | -      |
| 3331 Bank Loans                              | -    | -   | -   | -   | -      | -    | -   | -   | -   | -      |
| 3420 Bonds                                   | -95  | 30  | -   | -   | -65    | -    | -   | -   | -   | -      |
| 3424 Other Canadian Bonds                    | -95  | 30  | -   | -   | -65    | -    | -   | -   | -   | -      |
| 3520 Stocks (1)                              | -    | -   | -   | -   | -      | 35   | -   | -   | 22  | 57     |
| 3610 Other Liabilities                       | 14   | -8  | 31  | -17 | 20     | 5    | -23 | 25  | 38  | 45     |
| 4000 Discrepancy (1900-2000)                 | -    | 2   | 2   | -3  | 1      | 3    | -3  | 3   | 4   | 7      |

## Secteur VI 2.1. Banque d'épargne du Québec

| 1984   |     |     |     |       | 1985 |      |      | 1 Jan - 30 Sept |      | CATEGORIE  |
|--|-----|-----|-----|-------|------|------|------|-----------------|------|--|
| I  | II  | III | IV  | Année | I    | II   | III  | 1984            | 1985 |  |
| Millions of dollars - En millions de dollars |     |     |     |       |      |      |      |                 |      |  |
| 2  | 2   | 3   | 7   | 14    | -    | 5    | -11  | 7               | -6   | 1100 Epargne brute                                 |
| -  | -1  | -   | -   | -1    | 1    | -    | -    | -1              | 1    | 1200 Prov. pour cons. de cap. et ajust. divers     |
| 2  | 3   | 3   | 7   | 15    | -1   | 5    | -11  | 8               | -7   | 1400 Epargne nette                                 |
| 3  | 1   | 3   | -   | 7     | 2    | -    | -4   | 7               | -2   | 1500 Acquisition de capital non financier          |
| 3  | 1   | 3   | -   | 7     | 2    | -    | -    | 7               | 2    | 1600 Formation brute de capital fixe               |
| -  | -   | -   | -   | -     | -    | -    | -4   | -               | -4   | 1800 Achats nets d'actifs existants et intangibles |
| -1   | 1   | -   | 7   | 7     | -2   | 5    | -7   | -               | -4   | 1900 Prêt ou emprunt net (1100-1500)               |
| -1   | 1   | -   | 5   | 5     | 37   | -20  | 20   | -               | 37   | 2000 Investissement financier net (2100-3100)      |
| 7  | 94  | 169 | 97  | 367   | 201  | 92   | -357 | 270             | -64  | 2100 Variation nette de l'actif financier          |
| -129   | 11  | 7   | 24  | -87   | 3    | 15   | -36  | -111            | -18  | 2310 Argent liquide et dépôts                      |
| -128   | -17 | 3   | 23  | -119  | -7   | 35   | -47  | -142            | -19  | 2311 Argent liquide et dépôts bancaires            |
| -1   | 28  | 4   | 1   | 32    | 10   | -20  | 11   | 31              | 1    | 2313 Devises et dépôts étrangers                   |
| -6   | 10  | -2  | -5  | -3    | 1    | 24   | -19  | 2               | 6    | 2320 Comptes à recevoir                            |
| -6   | 10  | -2  | -5  | -3    | 1    | 24   | -19  | 2               | 6    | 2321 Crédit à la consommation                      |
| -17  | -4  | 10  | 26  | 15    | -10  | 30   | -44  | -11             | -24  | 2330 Prêts   |
| -17  | -4  | 10  | 26  | 15    | -10  | 30   | -44  | -11             | -24  | 2332 Autres prêts                                  |
| 15   | -14 | -4  | 32  | 30    | 30   | -18  | -24  | -2              | -12  | 2340 Bons du Trésor fédéraux                       |
| 48   | -6  | 20  | -39 | 23    | 14   | 3    | -12  | 62              | 5    | 2350 Autres effets à court terme                   |
| 20   | 47  | -12 | -32 | 23    | 70   | 84   | -120 | 55              | 34   | 2410 Hypothèques                                   |
| 41   | 20  | 163 | 118 | 342   | 97   | -40  | -141 | 224             | -84  | 2420 Obligations                                   |
| -15  | -10 | 35  | 4   | 14    | 55   | 95   | -170 | 10              | -20  | 2421 Obligations fédérales                         |
| 50   | 3   | -2  | 6   | 57    | 87   | -6   | -48  | 51              | 33   | 2422 Obligations provinciales                      |
| 10   | 4   | 27  | -11 | 30    | 16   | -4   | 4    | 41              | 16   | 2423 Obligations municipales                       |
| -4   | 23  | 103 | 119 | 241   | -61  | -125 | 73   | 122             | -113 | 2424 Autres obligations canadiennes                |
| 21   | 14  | 2   | -20 | 17    | -1   | -9   | 32   | 37              | 22   | 2520 Actions (1)                                   |
| 13   | 16  | -15 | -7  | 7     | -3   | 3    | 7    | 14              | 7    | 2610 Autres éléments de l'actif financier          |
| 8  | 93  | 169 | 92  | 362   | 164  | 112  | -377 | 270             | -101 | 3100 Variation nette du passif                     |
| 45   | 66  | 114 | 153 | 378   | 156  | 120  | -440 | 225             | -164 | 3310 Argent liquide et dépôts                      |
| 41   | 65  | 115 | 132 | 353   | 156  | 99   | -400 | 221             | -145 | 3312 Dépôts dans les autres institutions           |
| 4  | 1   | -1  | 21  | 25    | -    | 21   | -40  | 4               | -19  | 3313 Devises et dépôts étrangers                   |
| -  | -   | -   | -   | -     | -    | -    | -    | -               | -    | 3330 Emprunts                                      |
| -  | -   | -   | -   | -     | -    | -    | -    | -               | -    | 3331 Emprunts bancaires                            |
| -  | -   | -   | -   | -     | -    | -    | -    | -               | -    | 3420 Obligations                                   |
| -  | -   | -   | -   | -     | -    | -    | -    | -               | -    | 3424 Autres obligations canadiennes                |
| -  | 30  | -   | -   | 30    | -    | -    | 1    | 30              | 1    | 3520 Actions (1)                                   |
| -37  | -3  | 55  | -61 | -46   | 8    | -8   | 62   | 15              | 62   | 3610 Autres éléments du passif                     |
| -  | -   | -   | 2   | 2     | -39  | 25   | -27  | -               | -41  | 4000 Divergence (1900-2000)                        |



## Secteur VI 2.2. Caisses populaires et caisses d'épargne et de crédit

| I  | II   | 1984 |      |      | Année | 1985 |      |      | 1 Jan - 30 Sept |      | CATEGORIE  |
|--|------|------|------|------|-------|------|------|------|-----------------|------|--|
|  |      | III  | IV   |      |       | I    | II   | III  | 1984            | 1985 |  |
| Millions of dollars - En millions de dollars |      |      |      |      |       |      |      |      |                 |      |  |
| 2  | 1    | 8    | 11   | 22   |       | 9    | 22   | 9    | 11              | 40   | 1100 Epargne brute                                 |
| 2  | 1    | 8    | 11   | 22   |       | 9    | 22   | 9    | 11              | 40   | 1200 Prov. pour cons. de cap. et ajust. divers     |
| -  | -    | -    | -    | -    |       | -    | -    | -    | -               | -    | 1400 Epargne nette                                 |
| 11   | 32   | 70   | 51   | 164  |       | 27   | 71   | -10  | 113             | 88   | 1500 Acquisition de capital non financier          |
| 8  | 13   | 11   | 20   | 52   |       | 22   | 33   | -    | 32              | 55   | 1600 Formation brute de capital fixe               |
| 3  | 19   | 59   | 31   | 112  |       | 5    | 38   | -10  | 81              | 33   | 1800 Achats nets d'actifs existants et intangibles |
| -9   | -31  | -62  | -40  | -142 |       | -18  | -49  | 19   | -102            | -48  | 1900 Prêt ou emprunt net (1100-1500)               |
| -9   | -31  | -62  | -40  | -142 |       | -18  | -49  | 19   | -102            | -48  | 2000 Investissement financier net (2100-3100)      |
| 917  | 1207 | 1002 | 560  | 3686 |       | 1353 | 975  | 917  | 3126            | 3245 | 2100 Variation nette de l'actif financier          |
| 79   | -98  | -123 | 269  | 127  |       | 69   | 51   | 100  | -142            | 220  | 2310 Argent liquide et dépôts                      |
| -2   | -55  | -103 | 161  | 1    |       | 99   | 92   | 90   | -160            | 281  | 2311 Argent liquide et dépôts bancaires            |
| 81   | -43  | -20  | 108  | 126  |       | -30  | -41  | 10   | 18              | -61  | 2312 Dépôts dans les autres institutions           |
| -  | -    | -    | -    | -    |       | -    | -    | -    | -               | -    | 2313 Devises et dépôts étrangers                   |
| 109  | 416  | 218  | 132  | 875  |       | 191  | 812  | 386  | 743             | 1389 | 2320 Comptes à recevoir                            |
| 109  | 416  | 218  | 132  | 875  |       | 191  | 812  | 386  | 743             | 1389 | 2321 Crédit à la consommation                      |
| 164  | 254  | 236  | 61   | 715  |       | 132  | -297 | 100  | 654             | -65  | 2330 Prêts   |
| 164  | 254  | 236  | 61   | 715  |       | 132  | -297 | 100  | 654             | -65  | 2332 Autres prêts                                  |
| 232  | 26   | 69   | 36   | 363  |       | 367  | 241  | 75   | 327             | 683  | 2340 Bons du Trésor fédéraux                       |
| 112  | -184 | 93   | -93  | -72  |       | 363  | -118 | 66   | 21              | 311  | 2350 Autres effets à court terme                   |
| 460  | 694  | 477  | 187  | 1818 |       | 10   | 485  | 534  | 1631            | 1029 | 2410 Hypothèques                                   |
| -223   | -64  | -123 | 123  | -287 |       | 54   | -76  | -50  | -410            | -72  | 2420 Obligations                                   |
| -114   | -88  | 13   | 3    | -186 |       | -34  | 12   | -20  | -189            | -42  | 2421 Obligations fédérales                         |
| -49  | -21  | -81  | 1    | -150 |       | -19  | -144 | -15  | -151            | -178 | 2422 Obligations provinciales                      |
| -85  | 42   | -26  | -37  | -107 |       | -34  | -12  | 5    | -70             | -41  | 2423 Obligations municipales                       |
| 26   | 3    | -29  | 156  | 156  |       | 141  | 68   | -20  | -               | 189  | 2424 Autres obligations canadiennes                |
| 1  | -5   | -    | -15  | -19  |       | -    | 1    | -    | -4              | 1    | 2510 Créances sur des entreprises associées        |
| 1  | -5   | -    | -15  | -19  |       | -    | 1    | -    | -4              | 1    | 2512 Constituées                                   |
| 1  | 1    | -    | 40   | 42   |       | -18  | 3    | -    | 2               | -15  | 2520 Actions (1)                                   |
| -  | -    | -    | -    | -    |       | -    | -    | -    | -               | -    | 2530 Investissements étrangers                     |
| -18  | 167  | 155  | -180 | 124  |       | 185  | -127 | -294 | 304             | -236 | 2610 Autres éléments de l'actif financier          |
| 926  | 1238 | 1064 | 600  | 3828 |       | 1371 | 1024 | 898  | 3228            | 3293 | 3100 Variation nette du passif                     |
| 1044   | 1144 | 693  | 590  | 3471 |       | 1427 | 1082 | 818  | 2881            | 3327 | 3310 Argent liquide et dépôts                      |
| 1044   | 1144 | 693  | 590  | 3471 |       | 1427 | 1082 | 818  | 2881            | 3327 | 3312 Dépôts dans les autres institutions           |
| 334  | 334  | 239  | 40   | 947  |       | 257  | 519  | -    | 907             | 776  | (dont des dépôts transférables par chèques de)     |
| -228   | 44   | 207  | 85   | 108  |       | -162 | -41  | -65  | 23              | -268 | 3330 Emprunts                                      |
| 40   | -19  | 18   | -34  | 5    |       | 53   | -39  | -    | 39              | 14   | 3331 Emprunts bancaires                            |
| -258   | 63   | 189  | 119  | 103  |       | -215 | -2   | -65  | -16             | -282 | 3332 Autres emprunts                               |
| 57   | -17  | -23  | 31   | 48   |       | 10   | -60  | -25  | 17              | -75  | 3420 Obligations                                   |
| 57   | -17  | -23  | 31   | 48   |       | 10   | -60  | -25  | 17              | -75  | 3424 Autres obligations canadiennes                |
| 53   | 67   | 187  | -106 | 201  |       | 96   | 43   | 170  | 307             | 309  | 3610 Autres éléments du passif                     |
| -  | -    | -    | -    | -    |       | -    | -    | -    | -               | -    | 4000 Divergence (1900-2000)                        |





## Secteur VI 2.3. Sociétés de fiducie

| 1984   |      |      |      |       | 1985 |      |      | 1 Jan - 30 Sept |      | CATEGORIE  |
|--|------|------|------|-------|------|------|------|-----------------|------|--|
| I  | II   | III  | IV   | Année | I    | II   | III  | 1984            | 1985 |  |
| Millions of dollars - En millions de dollars |      |      |      |       |      |      |      |                 |      |  |
| 64   | 69   | 57   | -46  | 144   | 23   | 81   | 86   | 190             | 190  | 1100 Epargne brute                                 |
| 10   | 10   | 11   | 14   | 45    | 12   | 13   | 13   | 31              | 38   | 1200 Prov. pour cons. de cap. et ajust. divers     |
| 54   | 59   | 46   | -60  | 99    | 11   | 68   | 73   | 159             | 152  | 1400 Epargne nette                                 |
| 65   | 48   | 41   | 120  | 274   | 76   | -8   | -93  | 154             | -25  | 1500 Acquisition de capital non financier          |
| -  | 15   | 34   | 54   | 103   | 20   | 34   | -    | 49              | 54   | 1600 Formation brute de capital fixe               |
| 65   | 33   | 7    | 66   | 171   | 56   | -42  | -93  | 105             | -79  | 1800 Achats nets d'actifs existants et intangibles |
| -1   | 21   | 16   | -166 | -130  | -53  | 89   | 179  | 36              | 215  | 1900 Prêt ou emprunt net (1100-1500)               |
| -1   | 21   | 16   | -166 | -130  | -53  | 89   | 179  | 36              | 215  | 2000 Investissement financier net (2100-3100)      |
| 1395   | 1648 | 1395 | 1043 | 5481  | 1592 | 1643 | 1493 | 4438            | 4728 | 2100 Variation nette de l'actif financier          |
| 346  | 420  | 7    | 318  | 1091  | -178 | -7   | 23   | 773             | -162 | 2310 Argent liquide et dépôts                      |
| 153  | 408  | -61  | -191 | 309   | -182 | 162  | -272 | 500             | -292 | 2311 Argent liquide et dépôts bancaires            |
| -9   | -40  | 35   | 41   | 27    | -11  | -8   | 72   | -14             | 53   | 2312 Dépôts dans les autres institutions           |
| 202  | 52   | 33   | 468  | 755   | 15   | -161 | 223  | 287             | 77   | 2313 Devises et dépôts étrangers                   |
| 214  | 70   | -24  | 213  | 473   | 246  | 217  | 85   | 260             | 548  | 2320 Comptes à recevoir                            |
| 214  | 70   | -24  | 213  | 473   | 246  | 217  | 85   | 260             | 548  | 2321 Crédit à la consommation                      |
| 18   | -16  | 139  | -62  | 79    | -25  | 168  | -31  | 141             | 112  | 2330 Prêts   |
| 18   | -16  | 139  | -62  | 79    | -25  | 168  | -31  | 141             | 112  | 2332 Autres prêts                                  |
| 23   | -411 | 297  | -146 | -237  | 341  | 920  | -344 | -91             | 917  | 2340 Bons du Trésor fédéraux                       |
| -586   | 250  | 99   | -181 | -418  | 388  | -817 | 602  | -237            | 173  | 2350 Autres effets à court terme                   |
| 574  | 869  | 265  | 672  | 2380  | 843  | 698  | 1218 | 1708            | 2759 | 2410 Hypothèques                                   |
| 460  | 95   | 206  | 72   | 833   | -231 | 152  | -262 | 761             | -341 | 2420 Obligations                                   |
| 113  | -16  | -50  | -    | 47    | -105 | 362  | -197 | 47              | 60   | 2421 Obligations fédérales                         |
| 159  | 54   | 71   | 2    | 286   | -115 | -63  | -29  | 284             | -207 | 2422 Obligations provinciales                      |
| -57  | 16   | 54   | 16   | 29    | -6   | -17  | -11  | 13              | -34  | 2423 Obligations municipales                       |
| 245  | 41   | 131  | 54   | 471   | -5   | -130 | -25  | 417             | -160 | 2424 Autres obligations canadiennes                |
| 1  | -8   | 7    | -114 | -114  | -61  | 56   | 87   | -               | 82   | 2510 Créances sur des entreprises associées        |
| 1  | -8   | 7    | -114 | -114  | -61  | 56   | 87   | -               | 82   | 2512 Constituées                                   |
| 274  | 409  | 174  | 293  | 1150  | 42   | 174  | 25   | 857             | 241  | 2520 Actions (1)                                   |
| 36   | -57  | 16   | -17  | -22   | 67   | -68  | 24   | -5              | 23   | 2530 Investissements étrangers                     |
| 35   | 27   | 209  | -5   | 266   | 160  | 150  | 66   | 271             | 376  | 2610 Autres éléments de l'actif financier          |
| 1396   | 1627 | 1379 | 1209 | 5611  | 1645 | 1554 | 1314 | 4402            | 4513 | 3100 Variation nette du passif                     |
| 1339   | 1564 | 1052 | 1010 | 4965  | 1540 | 1452 | 1151 | 3955            | 4143 | 3310 Argent liquide et dépôts                      |
| 1339   | 1564 | 1052 | 1010 | 4965  | 1540 | 1452 | 1151 | 3955            | 4143 | 3312 Dépôts dans les autres institutions           |
| -326   | 719  | 531  | -25  | 899   | 366  | 699  | 709  | 924             | 1774 | (dont des dépôts transférables par chèques de)     |
| -18  | -37  | 61   | 40   | 46    | 28   | -13  | 270  | 6               | 285  | 3330 Emprunts                                      |
| -85  | 26   | 43   | 41   | 25    | -17  | 2    | -25  | -16             | -40  | 3331 Emprunts bancaires                            |
| 67   | -63  | 18   | -1   | 21    | 45   | -15  | 295  | 22              | 325  | 3332 Autres emprunts                               |
| -  | -    | 39   | 6    | 45    | -9   | -3   | -11  | 39              | -23  | 3350 Autres effets à court terme                   |
| -14  | -9   | -3   | -2   | -28   | -6   | -11  | -44  | -26             | -61  | 3410 Hypothèques                                   |
| -  | -    | -    | -    | -     | -3   | 1    | 112  | -               | 110  | 3420 Obligations                                   |
| -  | -    | -    | -    | -     | -3   | 1    | 112  | -               | 110  | 3424 Autres obligations canadiennes                |
| 6  | 23   | -50  | 116  | 95    | -11  | -15  | -240 | -21             | -266 | 3510 Engagements envers des entreprises associées  |
| 6  | 23   | -50  | 116  | 95    | -11  | -15  | -240 | -21             | -266 | 3512 Constituées                                   |
| 40   | 9    | 39   | 18   | 106   | 178  | 45   | 70   | 88              | 293  | 3520 Actions (1)                                   |
| 43   | 77   | 241  | 21   | 382   | -72  | 98   | 6    | 361             | 32   | 3610 Autres éléments du passif                     |
| -  | -    | -    | -    | -     | -    | -    | -    | -               | -    | 4000 Divergence (1900-2000)                        |



## Secteur VI 2.4. Sociétés de prêts hypothécaires

| I  | II   | 1984 |    | Année | 1985 |    |     | I Jan - 30 Sept |      | CATEGORIE  |
|--|------|------|----|-------|------|----|-----|-----------------|------|--|
|  |      | III  | IV |       | I    | II | III | 1984            | 1985 |  |
| Millions of dollars - En millions de dollars |      |      |    |       |      |    |     |                 |      |  |
| 47   | -22  | -    | -  | 25    | -    | -  | -   | 25              | -    | 1100 Epargne brute   |
| 1  | 1    | -    | -  | 2     | -    | -  | -   | 2               | -    | 1200 Prov. pour cons. de cap. et ajust. divers   |
| 46   | -23  | -    | -  | 23    | -    | -  | -   | 23              | -    | 1400 Epargne nette   |
| 11   | -3   | -    | -  | 8     | -    | -  | -   | 8               | -    | 1500 Acquisition de capital non financier  |
| 1  | -    | -    | -  | 1     | -    | -  | -   | 1               | -    | 1600 Formation brute de capital fixe   |
| 10   | -3   | -    | -  | 7     | -    | -  | -   | 7               | -    | 1800 Achats nets d'actifs existants et intangibles   |
| 36   | -19  | -    | -  | 17    | -    | -  | -   | 17              | -    | 1900 Prêt ou emprunt net (1100-1500)   |
| 36   | -19  | -    | -  | 17    | -    | -  | -   | 17              | -    | 2000 Investissement financier net (2100-3100)  |
| 1159   | 1666 | -    | -  | 2825  | -    | -  | -   | 2825            | -    | 2100 Variation nette de l'actif financier  |
| -1   | 113  | -    | -  | 112   | -    | -  | -   | 112             | -    | 2310 Argent liquide et dépôts  |
| 4  | 133  | -    | -  | 137   | -    | -  | -   | 137             | -    | 2311 Argent liquide et dépôts bancaires  |
| 3  | -22  | -    | -  | -19   | -    | -  | -   | -19             | -    | 2312 Dépôts dans les autres institutions   |
| -8   | 2    | -    | -  | -6    | -    | -  | -   | -6              | -    | 2313 Devises et dépôts étrangers   |
| 5  | 4    | -    | -  | 9     | -    | -  | -   | 9               | -    | 2320 Comptes à recevoir  |
| 5  | 4    | -    | -  | 9     | -    | -  | -   | 9               | -    | 2321 Crédit à la consommation  |
| 110  | 176  | -    | -  | 286   | -    | -  | -   | 286             | -    | 2330 Prêts   |
| 110  | 176  | -    | -  | 286   | -    | -  | -   | 286             | -    | 2332 Autres prêts  |
| 177  | 116  | -    | -  | 293   | -    | -  | -   | 293             | -    | 2340 Bons du Trésor fédéraux   |
| -124   | -28  | -    | -  | -152  | -    | -  | -   | -152            | -    | 2350 Autres effets à court terme   |
| 829  | 1510 | -    | -  | 2339  | -    | -  | -   | 2339            | -    | 2410 Hypothèques   |
| 82   | -132 | -    | -  | -50   | -    | -  | -   | -50             | -    | 2420 Obligations   |
| 14   | -3   | -    | -  | 11    | -    | -  | -   | 11              | -    | 2421 Obligations fédérales   |
| -52  | -    | -    | -  | -52   | -    | -  | -   | -52             | -    | 2422 Obligations provinciales  |
| -  | 2    | -    | -  | 2     | -    | -  | -   | 2               | -    | 2423 Obligations municipales   |
| 120  | -131 | -    | -  | -11   | -    | -  | -   | -11             | -    | 2424 Autres obligations canadiennes  |
| 4  | -87  | -    | -  | -83   | -    | -  | -   | -83             | -    | 2510 Créances sur des entreprises associées  |
| 4  | -87  | -    | -  | -83   | -    | -  | -   | -83             | -    | 2512 Constituées   |
| 4  | 34   | -    | -  | 38    | -    | -  | -   | 38              | -    | 2520 Actions (1)   |
| -  | -7   | -    | -  | -7    | -    | -  | -   | -7              | -    | 2530 Investissements étrangers   |
| 73   | -33  | -    | -  | 40    | -    | -  | -   | 40              | -    | 2610 Autres éléments de l'actif financier  |
| 1123   | 1685 | -    | -  | 2808  | -    | -  | -   | 2808            | -    | 3100 Variation nette du passif   |
| 1729   | 1676 | -    | -  | 3405  | -    | -  | -   | 3405            | -    | 3310 Argent liquide et dépôts  |
| 1729   | 1676 | -    | -  | 3405  | -    | -  | -   | 3405            | -    | 3312 Dépôts dans les autres institutions<br>(dont des dépôts transférables par chèques de) |
| -7   | 54   | -    | -  | 47    | -    | -  | -   | 47              | -    | 3330 Emprunts  |
| 9  | 48   | -    | -  | 57    | -    | -  | -   | 57              | -    | 3331 Emprunts bancaires  |
| 28   | -11  | -    | -  | 17    | -    | -  | -   | 17              | -    | 3332 Autres emprunts   |
| -19  | 59   | -    | -  | 40    | -    | -  | -   | 40              | -    | 3350 Autres effets à court terme   |
| -633   | 343  | -    | -  | -290  | -    | -  | -   | -290            | -    | 3410 Hypothèques   |
| -  | -1   | -    | -  | -1    | -    | -  | -   | -1              | -    | 3420 Obligations   |
| -20  | -137 | -    | -  | -157  | -    | -  | -   | -157            | -    | 3424 Autres obligations canadiennes  |
| -20  | -137 | -    | -  | -157  | -    | -  | -   | -157            | -    | 3510 Engagements envers des entreprises associées  |
| -170   | -202 | -    | -  | -372  | -    | -  | -   | -372            | -    | 3512 Constituées   |
| -170   | -202 | -    | -  | -372  | -    | -  | -   | -372            | -    | 3520 Actions (1)   |
| 92   | 41   | -    | -  | 133   | -    | -  | -   | 133             | -    | 3610 Autres éléments du passif   |
| 115  | -83  | -    | -  | 33    | -    | -  | -   | 33              | -    | 4000 Divergence (1900-2000)  |





## Secteur VII. Sociétés d'assurance et régimes de pension

| 1984   |      |      |      |       | 1985 |      |      | 1 Jan - 30 Sept |       | CATEGORIE  |
|--|------|------|------|-------|------|------|------|-----------------|-------|--|
| I  | II   | III  | IV   | Année | I    | II   | III  | 1984            | 1985  |  |
| Millions of dollars - En millions de dollars |      |      |      |       |      |      |      |                 |       |  |
| 17   | 19   | 16   | 31   | 83    | 18   | 26   | 26   | 52              | 70    | 1100 Epargne brute                                 |
| 17   | 19   | 16   | 31   | 83    | 18   | 26   | 26   | 52              | 70    | 1200 Prov. pour cons. de cap. et ajust. divers     |
| -  | -    | -    | -    | -     | -    | -    | -    | -               | -     | 1400 Epargne nette                                 |
| 12   | 280  | 283  | 168  | 743   | 145  | 352  | 90   | 575             | 587   | 1500 Acquisition de capital non financier          |
| 7  | 26   | -    | -    | 33    | 21   | 54   | 12   | 33              | 87    | 1600 Formation brute de capital fixe               |
| 5  | 254  | 283  | 168  | 710   | 124  | 298  | 78   | 542             | 500   | 1800 Achats nets d'actifs existants et intangibles |
| 5  | -261 | -267 | -137 | -660  | -127 | -326 | -64  | -523            | -517  | 1900 Prêt ou emprunt net (1100-1500)               |
| 5  | -261 | -267 | -137 | -660  | -127 | -326 | -64  | -523            | -517  | 2000 Investissement financier net (2100-3100)      |
| 4361   | 3494 | 4523 | 5204 | 17582 | 4672 | 4882 | 4111 | 12378           | 13665 | 2100 Variation nette de l'actif financier          |
| 128  | 518  | 202  | -83  | 765   | 128  | -368 | 294  | 848             | 54    | 2310 Argent liquide et dépôts                      |
| 83   | 418  | 177  | 8    | 686   | 32   | -278 | 259  | 678             | 13    | 2311 Argent liquide et dépôts bancaires            |
| -18  | 106  | 17   | -86  | 19    | 135  | -65  | 17   | 105             | 87    | 2312 Dépôts dans les autres institutions           |
| 63   | -6   | 8    | -5   | 60    | -39  | -25  | 18   | 65              | -46   | 2313 Devises et dépôts étrangers                   |
| -363   | -42  | 76   | 249  | -80   | -215 | 103  | 91   | -329            | -21   | 2320 Comptes à recevoir                            |
| -6   | 6    | 8    | -7   | 1     | 16   | 6    | -1   | 8               | 21    | 2321 Crédit à la consommation                      |
| -357   | -48  | 68   | 256  | -81   | -231 | 97   | 92   | -337            | -42   | 2322 Comptes à recevoir                            |
| -4   | 60   | 23   | 5    | 84    | -41  | 82   | -16  | 79              | 25    | 2330 Prêts   |
| -4   | 60   | 23   | 5    | 84    | -41  | 82   | -16  | 79              | 25    | 2332 Autres prêts                                  |
| 125  | 246  | 574  | -21  | 924   | -28  | 162  | 366  | 945             | 500   | 2340 Bons du Trésor fédéraux                       |
| 1119   | 488  | -149 | -211 | 1247  | 771  | -631 | 621  | 1458            | 761   | 2350 Autres effets à court terme                   |
| 179  | 284  | 195  | 249  | 907   | 388  | 357  | 690  | 658             | 1435  | 2410 Hypothèques                                   |
| 2074   | 1386 | 2297 | 3473 | 9230  | 2302 | 4099 | 1423 | 5757            | 7824  | 2420 Obligations                                   |
| 840  | 683  | 1351 | 1860 | 4734  | 1011 | 2188 | 401  | 2874            | 3600  | 2421 Obligations fédérales                         |
| 953  | 548  | 532  | 1154 | 3187  | 909  | 1231 | 654  | 2033            | 2794  | 2422 Obligations provinciales                      |
| 92   | 85   | 48   | 138  | 363   | 31   | 83   | 70   | 225             | 184   | 2423 Obligations municipales                       |
| 189  | 70   | 366  | 321  | 946   | 351  | 597  | 298  | 625             | 1246  | 2424 Autres obligations canadiennes                |
| -73  | -17  | 69   | 298  | 277   | 128  | 268  | 62   | -21             | 458   | 2510 Créances sur des entreprises associées        |
| -73  | -17  | 69   | 298  | 277   | 128  | 268  | 62   | -21             | 458   | 2512 Constituées                                   |
| 1047   | 614  | 921  | 782  | 3364  | 924  | 818  | 366  | 2582            | 2108  | 2520 Actions (1)                                   |
| 244  | 56   | 164  | 212  | 676   | 201  | 89   | 132  | 464             | 422   | 2530 Investissements étrangers                     |
| -115   | -99  | 151  | 251  | 188   | 114  | -97  | 82   | -63             | 99    | 2610 Autres éléments de l'actif financier          |
| 4356   | 3755 | 4790 | 5341 | 18242 | 4799 | 5208 | 4175 | 12901           | 14182 | 3100 Variation nette du passif                     |
| -9   | -1   | 18   | -    | 8     | 9    | 16   | -10  | 8               | 15    | 3320 Comptes à payer                               |
| -9   | -1   | 18   | -    | 8     | 9    | 16   | -10  | 8               | 15    | 3322 Comptes à payer                               |
| 210  | 2    | -62  | -54  | 96    | 74   | 120  | 156  | 150             | 350   | 3330 Emprunts                                      |
| 210  | -3   | -59  | -53  | 95    | 74   | 118  | 153  | 148             | 345   | 3331 Emprunts bancaires                            |
| -  | 5    | -3   | -1   | 1     | -    | 2    | 3    | 2               | 5     | 3332 Autres emprunts                               |
| -36  | 28   | 11   | -1   | 2     | 36   | 4    | 26   | 3               | 66    | 3410 Hypothèques                                   |
| 4322   | 3706 | 4379 | 5352 | 17759 | 4552 | 4981 | 3998 | 12407           | 13531 | 3430 Assurances-vie et rentes                      |
| -42  | -13  | 4    | -110 | -161  | -11  | -13  | 13   | -51             | -11   | 3510 Engagements envers des entreprises associées  |
| -42  | -13  | 4    | -110 | -161  | -11  | -13  | 13   | -51             | -11   | 3512 Constituées                                   |
| 2  | 4    | 149  | 32   | 187   | 5    | 67   | 18   | 155             | 90    | 3520 Actions (1)                                   |
| -91  | 29   | 291  | 122  | 351   | 134  | 33   | -26  | 229             | 141   | 3610 Autres éléments du passif                     |
|  |      |      |      |       |      |      |      |                 |       | 4000 Divergence (1900-2000)                        |



## Secteur VII 1. Sociétés d'assurance-vie

| 1984   |      |      |      |       | 1985 |      |      | 1 Jan - 30 Sept |      | CATEGORIE  |
|--|------|------|------|-------|------|------|------|-----------------|------|--|
| I  | II   | III  | IV   | Année | I    | II   | III  | 1984            | 1985 |  |
| Millions of dollars - En millions de dollars |      |      |      |       |      |      |      |                 |      |  |
| 17   | 19   | 16   | 31   | 83    | 18   | 26   | 26   | 52              | 70   | 1100 Epargne brute                                 |
| 17   | 19   | 16   | 31   | 83    | 18   | 26   | 26   | 52              | 70   | 1200 Prov. pour cons. de cap. et ajust. divers     |
| -  | -    | -    | -    | -     | -    | -    | -    | -               | -    | 1400 Epargne nette                                 |
| -6   | 147  | 91   | 15   | 247   | 35   | 16   | 2    | 232             | 53   | 1500 Acquisition de capital non financier          |
| 7  | 26   | -    | -    | 33    | 21   | 54   | 12   | 33              | 87   | 1600 Formation brute de capital fixe               |
| -13  | 121  | 91   | 15   | 214   | 14   | -38  | -10  | 199             | -34  | 1800 Achats nets d'actifs existants et intangibles |
| 23   | -128 | -75  | 16   | -164  | -17  | 10   | 24   | -180            | 17   | 1900 Prêt ou emprunt net (1100-1500)               |
| 23   | -128 | -75  | 16   | -164  | -17  | 10   | 24   | -180            | 17   | 2000 Investissement financier net (2100-3100)      |
| 1501   | 1189 | 1805 | 1547 | 6042  | 1782 | 2044 | 1522 | 4495            | 5348 | 2100 Variation nette de l'actif financier          |
| -176   | 157  | 68   | 47   | 96    | 69   | -41  | 258  | 49              | 286  | 2310 Argent liquide et dépôts                      |
| -172   | 160  | 54   | 62   | 104   | 38   | -38  | 261  | 42              | 261  | 2311 Argent liquide et dépôts bancaires            |
| 7  | -10  | 17   | -13  | 1     | 27   | -3   | 7    | 14              | 31   | 2312 Dépôts dans les autres institutions           |
| -11  | 7    | -3   | -2   | -9    | 4    | -    | -10  | -7              | -6   | 2313 Devises et dépôts étrangers                   |
| 15   | -33  | 111  | -7   | 86    | 104  | 3    | 82   | 93              | 189  | 2320 Comptes à recevoir                            |
| -6   | 6    | 8    | -7   | 1     | 16   | 6    | -1   | 8               | 21   | 2321 Crédit à la consommation                      |
| 21   | -39  | 103  | -    | 85    | 88   | -3   | 83   | 85              | 168  | 2322 Comptes à recevoir                            |
| -6   | 42   | 16   | 7    | 59    | -11  | 68   | -17  | 52              | 40   | 2330 Prêts   |
| -6   | 42   | 16   | 7    | 59    | -11  | 68   | -17  | 52              | 40   | 2332 Autres prêts                                  |
| -21  | 50   | 305  | -151 | 183   | -128 | 314  | 206  | 334             | 392  | 2340 Bons du Trésor fédéraux                       |
| 634  | 160  | -16  | -275 | 503   | 392  | -378 | 245  | 778             | 259  | 2350 Autres effets à court terme                   |
| 271  | 286  | 120  | 295  | 972   | 420  | 386  | 490  | 677             | 1296 | 2410 Hypothèques                                   |
| 738  | 472  | 1023 | 1418 | 3651  | 665  | 1293 | 344  | 2233            | 2302 | 2420 Obligations                                   |
| 219  | 208  | 711  | 692  | 1830  | 243  | 661  | 148  | 1138            | 1052 | 2421 Obligations fédérales                         |
| 150  | 41   | 120  | 416  | 727   | 101  | 291  | 65   | 311             | 457  | 2422 Obligations provinciales                      |
| 81   | 58   | 16   | 69   | 224   | 28   | 25   | 15   | 155             | 68   | 2423 Obligations municipales                       |
| 288  | 165  | 176  | 241  | 870   | 293  | 316  | 116  | 629             | 725  | 2424 Autres obligations canadiennes                |
| -73  | -17  | 69   | 298  | 277   | 128  | 268  | 62   | -21             | 458  | 2510 Créances sur des entreprises associées        |
| -73  | -17  | 69   | 298  | 277   | 128  | 268  | 62   | -21             | 458  | 2512 Constituées                                   |
| 64   | 34   | 55   | -75  | 78    | 89   | 96   | -196 | 153             | -11  | 2520 Actions (1)                                   |
| -4   | 20   | 18   | -25  | 9     | -12  | -16  | -    | 34              | -28  | 2530 Investissements étrangers                     |
| 59   | 18   | 36   | 15   | 128   | 66   | 51   | 48   | 113             | 165  | 2610 Autres éléments de l'actif financier          |
| 1478   | 1317 | 1880 | 1531 | 6206  | 1799 | 2034 | 1498 | 4675            | 5331 | 3100 Variation nette du passif                     |
| -9   | -1   | 18   | -    | 8     | 9    | 16   | -10  | 8               | 15   | 3320 Comptes à payer                               |
| -9   | -1   | 18   | -    | 8     | 9    | 16   | -10  | 8               | 15   | 3322 Comptes à payer                               |
| 167  | 42   | -80  | -32  | 97    | 66   | 122  | 161  | 129             | 349  | 3330 Emprunts                                      |
| 167  | 40   | -80  | -31  | 96    | 66   | 120  | 159  | 127             | 345  | 3331 Emprunts bancaires                            |
| -  | 2    | -    | -1   | 1     | -    | 2    | 2    | 2               | 4    | 3332 Autres emprunts                               |
| -36  | 28   | 11   | -1   | 2     | 36   | 4    | 26   | 3               | 66   | 3410 Hypothèques                                   |
| 1479   | 1259 | 1540 | 1479 | 5757  | 1629 | 1817 | 1290 | 4278            | 4736 | 3430 Assurances-vie et rentes                      |
| -42  | -13  | 4    | -110 | -161  | -11  | -13  | 13   | -51             | -11  | 3510 Engagements envers des entreprises associées  |
| -42  | -13  | 4    | -110 | -161  | -11  | -13  | 13   | -51             | -11  | 3512 Constituées                                   |
| 2  | 4    | 149  | 32   | 187   | 5    | 67   | 18   | 155             | 90   | 3520 Actions (1)                                   |
| -83  | -2   | 238  | 169  | 316   | 65   | 21   | -    | 153             | 86   | 3610 Autres éléments du passif                     |
| -  | -    | -    | -    | -     | -    | -    | -    | -               | -    | 4000 Divergence (1900-2000)                        |





## Secteur VII 2. Les caisses séparées des sociétés d'assurance-vie

| 1984   |      |     |      |       | 1985 |      |     | 1 Jan - 30 Sept |      | CATEGORIE  |
|--|------|-----|------|-------|------|------|-----|-----------------|------|--|
| I  | II   | III | IV   | Année | I    | II   | III | 1984            | 1985 |  |
| Millions of dollars - En millions de dollars |      |     |      |       |      |      |     |                 |      |  |
| -  | -    | -   | -    | -     | -    | -    | -   | -               | -    | 1100 Epargne brute                                 |
| 17   | 23   | 29  | 42   | 111   | 8    | 22   | 18  | 69              | 48   | 1500 Acquisition de capital non financier          |
| 17   | 23   | 29  | 42   | 111   | 8    | 22   | 18  | 69              | 48   | 1600 Formation brute de capital fixe               |
| -17  | -23  | -29 | -42  | -111  | -8   | -22  | -18 | -69             | -48  | 1800 Achats nets d'actifs existants et intangibles |
| -17  | -23  | -29 | -42  | -111  | -8   | -22  | -18 | -69             | -48  | 1900 Prêt ou emprunt net (1100-1500)               |
| 336  | -241 | 140 | 62   | 297   | 344  | 42   | 203 | 235             | 589  | 2000 Investissement financier net (2100-3100)      |
| 167  | -13  | 19  | -71  | 102   | -64  | -38  | 105 | 173             | 3    | 2100 Variation nette de l'actif financier          |
| 163  | -10  | 20  | -56  | 117   | -83  | -17  | 76  | 173             | -24  | 2310 Argent liquide et dépôts                      |
| -8   | 24   | -1  | -21  | -6    | 35   | -21  | 3   | 15              | 17   | 2311 Argent liquide et dépôts bancaires            |
| 12   | -27  | -   | 6    | -9    | -16  | -    | 26  | -15             | 10   | 2312 Dépôts dans les autres institutions           |
| -  | -    | -   | -    | -     | -    | -    | -   | -               | -    | 2313 Devises et dépôts étrangers                   |
| -  | -    | -   | -    | -     | -    | -    | -   | -               | -    | 2320 Comptes à recevoir                            |
| 2  | -6   | -   | 1    | -3    | -    | -    | -   | -4              | -    | 2322 Comptes à recevoir                            |
| 2  | -6   | -   | 1    | -3    | -    | -    | -   | -4              | -    | 2330 Prêts   |
| -24  | -18  | -51 | 130  | 37    | -72  | -67  | 96  | -93             | -43  | 2332 Autres prêts                                  |
| 133  | 58   | -55 | -188 | -52   | 269  | -139 | 105 | 136             | 235  | 2340 Bons du Trésor fédéraux                       |
| -66  | -22  | -32 | -67  | -187  | -18  | -11  | 20  | -120            | -9   | 2350 Autres effets à court terme                   |
| -28  | -69  | 130 | 218  | 251   | 70   | 362  | -97 | 33              | 335  | 2410 Hypothèques                                   |
| 20   | 52   | 78  | 118  | 268   | 87   | 361  | -98 | 150             | 350  | 2420 Obligations                                   |
| -51  | -75  | 29  | -3   | -100  | -23  | -7   | -   | -97             | -30  | 2421 Obligations fédérales                         |
| 4  | -8   | 1   | 11   | 8     | 1    | 7    | -2  | -3              | 6    | 2422 Obligations provinciales                      |
| -1   | -38  | 22  | 92   | 75    | 5    | 1    | 3   | -17             | 9    | 2423 Obligations municipales                       |
| 107  | -108 | 67  | 33   | 99    | 2    | 29   | -16 | 66              | 15   | 2424 Autres obligations canadiennes                |
| 21   | -29  | 35  | 27   | 54    | 2    | 5    | -5  | 27              | 2    | 2520 Actions (1)                                   |
| 24   | -34  | 27  | -21  | -4    | 155  | -99  | -5  | 17              | 51   | 2530 Investissements étrangers                     |
| 353  | -218 | 169 | 104  | 408   | 352  | 64   | 221 | 304             | 637  | 2610 Autres éléments de l'actif financier          |
| -  | -    | -   | -    | -     | -    | -    | -   | -               | -    | 3100 Variation nette du passif                     |
| 43   | -40  | 18  | -22  | -1    | 8    | -2   | -5  | 21              | 1    | 3320 Comptes à payer                               |
| 43   | -43  | 21  | -22  | -1    | 8    | -2   | -6  | 21              | -    | 3322 Comptes à payer                               |
| -  | 3    | -3  | -    | -     | -    | -    | 1   | -               | 1    | 3330 Emprunts                                      |
| 318  | -209 | 98  | 167  | 374   | 275  | 54   | 252 | 207             | 581  | 3331 Emprunts bancaires                            |
| -8   | 31   | 33  | -41  | 35    | 69   | 12   | -26 | 76              | 55   | 3332 Autres emprunts                               |
| -  | -    | -   | -    | -     | -    | -    | -   | -               | -    | 3430 Assurances-vie et rentes                      |
| -  | -    | -   | -    | -     | -    | -    | -   | -               | -    | 3610 Autres éléments du passif                     |
| -  | -    | -   | -    | -     | -    | -    | -   | -               | -    | 4000 Divergence (1900-2000)                        |



## Secteur VII 3. Régimes de pension en fiducie

| 1984   |      |      |      |       | 1985 |      |      | 1 Jan - 30 Sept |      | CATEGORIE  |
|--|------|------|------|-------|------|------|------|-----------------|------|--|
| I  | II   | III  | IV   | Année | I    | II   | III  | 1984            | 1985 |  |
| Millions of dollars - En millions de dollars |      |      |      |       |      |      |      |                 |      |  |
| -  | -    | -    | -    | -     | -    | -    | -    | -               | -    | 1100 Epargne brute                                 |
| 1  | 110  | 163  | 111  | 385   | 102  | 314  | 70   | 274             | 486  | 1500 Acquisition de capital non financier          |
| 1  | 110  | 163  | 111  | 385   | 102  | 314  | 70   | 274             | 486  | 1800 Achats nets d'actifs existants et intangibles |
| -1   | -110 | -163 | -111 | -385  | -102 | -314 | -70  | -274            | -486 | 1900 Prêt ou emprunt net (1100-1500)               |
| -1   | -110 | -163 | -111 | -385  | -102 | -314 | -70  | -274            | -486 | 2000 Investissement financier net (2100-3100)      |
| 2524   | 2546 | 2578 | 3595 | 11243 | 2546 | 2796 | 2386 | 7648            | 7728 | 2100 Variation nette de l'actif financier          |
| 137  | 374  | 115  | -59  | 567   | 123  | -289 | -69  | 626             | -235 | 2310 Argent liquide et dépôts                      |
| 92   | 268  | 103  | 2    | 465   | 77   | -223 | -78  | 463             | -224 | 2311 Argent liquide et dépôts bancaires            |
| -17  | 92   | 1    | -52  | 24    | 73   | -41  | 7    | 76              | 39   | 2312 Dépôts dans les autres institutions           |
| 62   | 14   | 11   | -9   | 78    | -27  | -25  | 2    | 87              | -50  | 2313 Devises et dépôts étrangers                   |
| -378   | -9   | -35  | 256  | -166  | -319 | 100  | 9    | -422            | -210 | 2320 Comptes à recevoir                            |
| -378   | -9   | -35  | 256  | -166  | -319 | 100  | 9    | -422            | -210 | 2322 Comptes à recevoir                            |
| -  | 24   | 7    | -3   | 28    | -30  | 14   | 1    | 31              | -15  | 2330 Prêts   |
| -  | 24   | 7    | -3   | 28    | -30  | 14   | 1    | 31              | -15  | 2332 Autres prêts                                  |
| 170  | 214  | 320  | -    | 704   | 172  | -85  | 64   | 704             | 151  | 2340 Bons du Trésor fédéraux                       |
| 352  | 270  | -78  | 252  | 796   | 110  | -114 | 271  | 544             | 267  | 2350 Autres effets à court terme                   |
| -26  | 20   | 107  | 21   | 122   | -14  | -18  | 180  | 101             | 148  | 2410 Hypothèques                                   |
| 1364   | 983  | 1144 | 1837 | 5328  | 1567 | 2444 | 1176 | 3491            | 5187 | 2420 Obligations                                   |
| 601  | 423  | 562  | 1050 | 2636  | 681  | 1166 | 351  | 1586            | 2198 | 2421 Obligations fédérales                         |
| 854  | 582  | 383  | 741  | 2560  | 831  | 947  | 589  | 1819            | 2367 | 2422 Obligations provinciales                      |
| 7  | 35   | 31   | 58   | 131   | 2    | 51   | 57   | 73              | 110  | 2423 Obligations municipales                       |
| -98  | -57  | 168  | -12  | 1     | 53   | 280  | 179  | 13              | 512  | 2424 Autres obligations canadiennes                |
| 876  | 688  | 799  | 824  | 3187  | 833  | 693  | 578  | 2363            | 2104 | 2520 Actions (1)                                   |
| 227  | 85   | 111  | 210  | 613   | 211  | 100  | 137  | 403             | 448  | 2530 Investissements étrangers                     |
| -198   | -83  | 88   | 257  | 64    | -107 | -49  | 39   | -193            | -117 | 2610 Autres éléments de l'actif financier          |
| 2525   | 2656 | 2741 | 3706 | 11628 | 2648 | 3110 | 2456 | 7922            | 8214 | 3100 Variation nette du passif                     |
| 2525   | 2656 | 2741 | 3706 | 11628 | 2648 | 3110 | 2456 | 7922            | 8214 | 3430 Assurances-vie et rentes                      |
| -  | -    | -    | -    | -     | -    | -    | -    | -               | -    | 4000 Divergence (1900-2000)                        |



## Sector VIII. Other Private Financial Institutions

| CATEGORY                                     | 1982  |      |      |       |        | 1983 |      |       |      |        |
|--|-------|------|------|-------|--------|------|------|-------|------|--------|
|  | I     | II   | III  | IV    | Annual | I    | II   | III   | IV   | Annual |
| Millions of dollars - En millions de dollars |       |      |      |       |        |      |      |       |      |        |
| 1100 Gross Saving                            | -102  | 28   | 128  | 73    | 127    | 168  | 270  | 12    | -106 | 344    |
| 1200 C.C.A. and Misc. Valuation Adjustments  | 6     | 5    | 4    | 6     | 21     | 5    | 7    | 7     | 9    | 28     |
| 1400 Net Saving                              | -108  | 23   | 124  | 67    | 106    | 163  | 263  | 5     | -115 | 316    |
| 1500 Non-Financial Capital Acquisition       | 37    | 27   | 22   | 31    | 117    | 49   | 69   | 19    | 51   | 188    |
| 1600 Gross Fixed Capital Formation           | 13    | 16   | 13   | 16    | 58     | 22   | 66   | 15    | 22   | 125    |
| 1800 Net Purchases of Existing Assets        | 24    | 11   | 9    | 15    | 59     | 27   | 3    | 4     | 29   | 63     |
| 1900 Net Lending or Borrowing (1100-1500)    | -139  | 1    | 106  | 42    | 10     | 119  | 201  | -7    | -157 | 156    |
| 2000 Net Financial Investment (2100-3100)    | -139  | 1    | 106  | 42    | 10     | 119  | 201  | -7    | -157 | 156    |
| 2100 Net Increase in Financial Assets        | -1424 | -138 | 2934 | 2074  | 3446   | 1506 | 1415 | 1564  | 962  | 5447   |
| 2310 Currency and Deposits                   | -54   | -154 | 253  | 219   | 264    | -426 | -275 | 221   | -470 | -950   |
| 2311 Currency and Bank Deposits              | -421  | 98   | 179  | 140   | -4     | -328 | -308 | -77   | -211 | -924   |
| 2312 Deposits in Other Institutions          | 45    | -59  | 116  | 7     | 109    | 26   | -5   | 19    | -56  | -16    |
| 2313 Foreign Currency and Deposits           | 322   | -193 | -42  | 72    | 159    | -124 | 38   | 279   | -203 | -10    |
| 2320 Receivables                             | -375  | 99   | -256 | 38    | -494   | -295 | 258  | -62   | 58   | -41    |
| 2321 Consumer credit                         | -442  | -132 | -187 | 136   | -625   | -291 | 94   | -41   | 196  | -42    |
| 2322 Trade Receivables                       | 67    | 231  | -69  | -98   | 131    | -4   | 164  | -21   | -138 | 1      |
| 2330 Loans                                   | -816  | 102  | -114 | 1560  | 732    | 77   | 169  | -79   | 554  | 721    |
| 2332 Other loans                             | -816  | 102  | -114 | 1560  | 732    | 77   | 169  | -79   | 554  | 721    |
| 2340 Government of Canada Treasury Bills     | 225   | -143 | 966  | 313   | 1361   | 270  | -1   | 1125  | -801 | 593    |
| 2350 Finance and Other Short-term Paper      | -746  | -32  | 779  | -315  | -314   | 862  | -204 | -827  | -414 | -583   |
| 2410 Mortgages                               | -134  | -133 | -48  | -106  | -421   | -58  | -54  | -1    | 103  | -10    |
| 2420 Bonds                                   | 140   | 47   | 644  | 429   | 1260   | 125  | 466  | 436   | 349  | 1376   |
| 2421 Government of Canada Bonds              | 160   | 15   | 357  | 148   | 680    | -135 | 53   | 163   | 150  | 231    |
| 2422 Provincial Government Bonds             | -36   | -1   | 157  | 94    | 214    | 130  | 126  | 208   | 89   | 553    |
| 2423 Municipal Government Bonds              | 11    | 19   | 32   | 46    | 108    | 20   | 61   | 24    | 43   | 148    |
| 2424 Other Canadian Bonds                    | 5     | 14   | 98   | 141   | 258    | 110  | 226  | 41    | 67   | 444    |
| 2510 Claims on Associated Enterprises        | 460   | 264  | 291  | -113  | 902    | 749  | 88   | 739   | 1292 | 2868   |
| 2512 Corporate                               | 460   | 264  | 291  | -113  | 902    | 749  | 88   | 739   | 1292 | 2868   |
| 2520 Stocks (1)                              | -112  | 123  | -188 | 124   | -53    | 105  | 325  | -1    | -41  | 388    |
| 2530 Foreign Investments                     | -33   | -65  | 4    | 61    | -33    | 30   | 71   | 42    | 90   | 233    |
| 2610 Other Financial Assets                  | 21    | -246 | 603  | -136  | 242    | 67   | 572  | -29   | 242  | 852    |
| 3100 Net Increase in Liabilities             | -1285 | -139 | 2828 | 2032  | 3436   | 1387 | 1214 | 1571  | 1119 | 5291   |
| 3310 Currency and Deposits                   | 22    | 25   | 15   | 15    | 77     | -16  | 2    | 5     | 12   | 3      |
| 3312 Deposits in Other Institutions          | 22    | 25   | 15   | 15    | 77     | -16  | 2    | 5     | 12   | 3      |
| 3320 Payables                                | 2     | 43   | -35  | 6     | 16     | -27  | 41   | -2    | -34  | -22    |
| 3322 Trade Payables                          | 2     | 43   | -35  | 6     | 16     | -27  | 41   | -2    | -34  | -22    |
| 3330 Loans                                   | -701  | -139 | 523  | 2472  | 2155   | 899  | -631 | -280  | -907 | -919   |
| 3331 Bank Loans                              | -580  | 393  | -647 | 2684  | 1850   | 923  | -456 | -1012 | -881 | -1426  |
| 3332 Other Loans                             | -121  | -532 | 1170 | -212  | 305    | -24  | -175 | 732   | -26  | 507    |
| 3350 Finance and Other Short-term Paper      | 301   | -319 | 543  | -1230 | -705   | 247  | 316  | 232   | 761  | 1556   |
| 3410 Mortgages                               | 2     | 4    | 1    | 2     | 9      | 8    | -    | -5    | -2   | 1      |
| 3420 Bonds                                   | 132   | 103  | 14   | 7     | 256    | -23  | -309 | -558  | 538  | -352   |
| 3424 Other Canadian Bonds                    | 132   | 103  | 14   | 7     | 256    | -23  | -309 | -558  | 538  | -352   |
| 3430 Life Insurance and Pensions             | 54    | 86   | 65   | 83    | 288    | 91   | 65   | 98    | 31   | 285    |
| 3510 Claims of Associated Enterprises        | -1349 | -92  | -6   | -195  | -1642  | -235 | 126  | 322   | -245 | -32    |
| 3512 Corporate                               | -1349 | -92  | -6   | -195  | -1642  | -235 | 126  | 322   | -245 | -32    |
| 3520 Stocks (1)                              | 243   | 113  | 321  | 811   | 1488   | 489  | 645  | 1201  | 988  | 3323   |
| 3610 Other Liabilities                       | 9     | 37   | 1387 | 61    | 1494   | -46  | 959  | 558   | -23  | 1448   |

4200 Discrepancy (1990-2000)

## Secteur VIII. Autres institutions financières privées

| 1984   |      |      |       |       | 1985 |       |      | 1 Jan - 30 Sept |      | CATEGORIE  |
|--|------|------|-------|-------|------|-------|------|-----------------|------|--|
| I  | II   | III  | IV    | Année | I    | II    | III  | 1984            | 1985 |  |
| Millions of dollars - En millions de dollars |      |      |       |       |      |       |      |                 |      |  |
| 19   | 146  | -81  | -117  | -33   | -33  | 64    | 81   | 84              | 112  | 1100 Epargne brute                                 |
| 11   | 11   | 6    | 6     | 34    | 7    | 7     | 7    | 28              | 21   | 1200 Prov. pour cons. de cap. et ajust. divers     |
| 8  | 135  | -87  | -123  | -67   | -40  | 57    | 74   | 56              | 91   | 1400 Epargne nette                                 |
| 45   | 20   | 27   | 31    | 123   | 31   | 71    | 112  | 92              | 214  | 1500 Acquisition de capital non financier          |
| 54   | 24   | 18   | 20    | 116   | 17   | 48    | 105  | 96              | 170  | 1600 Formation brute de capital fixe               |
| -9   | -4   | 9    | 11    | 7     | 14   | 23    | 7    | -4              | 44   | 1800 Achats nets d'actifs existants et intangibles |
| -26  | 126  | -108 | -148  | -156  | -64  | -7    | -31  | -8              | -102 | 1900 Prêt ou emprunt net (1100-1500)               |
| -26  | 126  | -108 | -148  | -156  | -64  | -7    | -31  | -8              | -102 | 2000 Investissement financier net (2100-3100)      |
| 3108   | 1993 | 3337 | 660   | 9098  | 2902 | 2142  | 4780 | 8438            | 9824 | 2100 Variation nette de l'actif financier          |
| 5  | 511  | 171  | -128  | 559   | -308 | 140   | 321  | 687             | 153  | 2310 Argent liquide et dépôts                      |
| -50  | 285  | 140  | 78    | 453   | -208 | 86    | 298  | 375             | 176  | 2311 Argent liquide et dépôts bancaires            |
| 160  | 58   | -71  | 68    | 215   | -16  | -86   | 245  | 147             | 143  | 2312 Dépôts dans les autres institutions           |
| -105   | 168  | 102  | -274  | -109  | -84  | 140   | -222 | 165             | -166 | 2313 Devises et dépôts étrangers                   |
| -147   | 326  | 117  | 342   | 638   | -98  | 546   | 181  | 296             | 629  | 2320 Comptes à recevoir                            |
| -179   | 66   | 172  | 425   | 484   | -280 | 384   | 157  | 59              | 261  | 2321 Crédit à la consommation                      |
| 32   | 260  | -55  | -83   | 154   | 182  | 162   | 24   | 237             | 368  | 2322 Comptes à recevoir                            |
| 1259   | 180  | 207  | -224  | 1422  | 1101 | 312   | 319  | 1646            | 1732 | 2330 Prêts   |
| 1259   | 180  | 207  | -224  | 1422  | 1101 | 312   | 319  | 1646            | 1732 | 2332 Autres prêts                                  |
| -222   | 301  | 629  | 26    | 734   | 162  | 1016  | 1142 | 708             | 2320 | 2340 Bons du Trésor fédéraux                       |
| 763  | -274 | -251 | -177  | 61    | -138 | 835   | 523  | 238             | 1220 | 2350 Autres effets à court terme                   |
| 35   | -36  | -19  | -51   | -71   | -55  | -6    | 21   | -20             | -40  | 2410 Hypothèques                                   |
| -94  | 13   | 736  | 567   | 1222  | 95   | 579   | 306  | 655             | 980  | 2420 Obligations                                   |
| -121   | 56   | 498  | 316   | 749   | 129  | 154   | 235  | 433             | 518  | 2421 Obligations fédérales                         |
| 59   | -22  | 70   | 149   | 256   | 39   | 186   | -27  | 107             | 198  | 2422 Obligations provinciales                      |
| 15   | 5    | 35   | -13   | 42    | 32   | -1    | 126  | 55              | 157  | 2423 Obligations municipales                       |
| -47  | -26  | 133  | 115   | 175   | -105 | 240   | -28  | 60              | 107  | 2424 Autres obligations canadiennes                |
| 185  | 771  | 550  | 888   | 2394  | 554  | -1043 | 1681 | 1506            | 1192 | 2510 Créances sur des entreprises associées        |
| 185  | 771  | 550  | 888   | 2394  | 554  | -1043 | 1681 | 1506            | 1192 | 2512 Constituées                                   |
| 349  | 264  | -45  | 397   | 965   | 145  | 509   | 464  | 568             | 1118 | 2520 Actions (1)                                   |
| 177  | -93  | 203  | 93    | 380   | 177  | -60   | 260  | 287             | 377  | 2530 Investissements étrangers                     |
| 798  | 30   | 1039 | -1073 | 794   | 1267 | -686  | -438 | 1867            | 143  | 2610 Autres éléments de l'actif financier          |
| 3134   | 1867 | 3445 | 808   | 9254  | 2966 | 2149  | 4811 | 8446            | 9926 | 3100 Variation nette du passif                     |
| 39   | -30  | -13  | 3     | -1    | -3   | -12   | -10  | -4              | -25  | 3310 Argent liquide et dépôts                      |
| 39   | -30  | -13  | 3     | -1    | -3   | -12   | -10  | -4              | -25  | 3312 Dépôts dans les autres institutions           |
| 11   | 14   | 1    | 3     | 29    | -9   | -1    | 12   | 26              | 2    | 3320 Comptes à payer                               |
| 11   | 14   | 1    | 3     | 29    | -9   | -1    | 12   | 26              | 2    | 3322 Comptes à payer                               |
| 972  | -319 | 908  | -392  | 1169  | -274 | 299   | 1933 | 1561            | 1958 | 3330 Emprunts                                      |
| 525  | 24   | 184  | 12    | 745   | 77   | -253  | 2291 | 733             | 2115 | 3331 Emprunts bancaires                            |
| 447  | -343 | 724  | -404  | 424   | -351 | 552   | -358 | 828             | -157 | 3332 Autres emprunts                               |
| 1008   | 755  | 179  | 9     | 1951  | 207  | 794   | 97   | 1942            | 1098 | 3350 Autres effets à court terme                   |
| 7  | -3   | -    | -2    | 2     | 13   | -6    | 8    | 4               | 15   | 3410 Hypothèques                                   |
| -33  | 64   | 242  | 93    | 366   | 227  | 123   | -350 | 273             | -    | 3420 Obligations                                   |
| -33  | 64   | 242  | 93    | 366   | 227  | 123   | -350 | 273             | -    | 3424 Autres obligations canadiennes                |
| 60   | 88   | 71   | 89    | 308   | 59   | 107   | 102  | 219             | 268  | 3430 Assurances-vie et rentes                      |
| 33   | -115 | 335  | -58   | 195   | 545  | -101  | 421  | 253             | 865  | 3510 Engagements envers des entreprises associées  |
| 33   | -115 | 335  | -58   | 195   | 545  | -101  | 421  | 253             | 865  | 3512 Constituées                                   |
| 580  | 1026 | 644  | 1371  | 3721  | 842  | 1426  | 1846 | 2350            | 4114 | 3520 Actions (1)                                   |
| 357  | 387  | 1078 | -308  | 1514  | 1359 | -480  | 752  | 1822            | 1631 | 3610 Autres éléments du passif                     |
| -  | -    | -    | -     | -     | -    | -     | -    | -               | -    | 4000 Divergence (1900-2000)                        |



## Secteur VIII I. Courtiers en valeurs mobilières

| 1984   |      |      |      |       | 1985 |      |      | I Jan - 30 Sept |      | CATEGORIE  |
|--|------|------|------|-------|------|------|------|-----------------|------|--|
| I  | II   | III  | IV   | Année | I    | II   | III  | 1984            | 1985 |  |
| Millions of dollars - En millions de dollars |      |      |      |       |      |      |      |                 |      |  |
| -1   | -31  | 8    | 31   | 7     | 1    | 46   | 1    | -24             | 48   | 1100 Epargne brute                                 |
| 4  | 3    | 3    | 3    | 13    | 4    | 4    | 4    | 10              | 12   | 1200 Prov. pour cons. de cap. et ajust. divers     |
| -5   | -34  | 5    | 28   | -6    | -3   | 42   | -3   | -34             | 36   | 1400 Epargne nette                                 |
| -3   | 2    | 2    | 5    | 6     | 1    | 13   | 3    | 1               | 17   | 1500 Acquisition de capital non financier          |
| -  | 2    | 2    | 5    | 9     | 1    | 13   | 3    | 4               | 17   | 1600 Formation brute de capital fixe               |
| -3   | -    | -    | -    | -3    | -    | -    | -    | -3              | -    | 1800 Achats nets d'actifs existants et intangibles |
| 2  | -33  | 6    | 26   | 1     | -    | 33   | -2   | -25             | 31   | 1900 Prêt ou emprunt net (1100-1500)               |
| 2  | -33  | 6    | 26   | 1     | -    | 33   | -2   | -25             | 31   | 2000 Investissement financier net (2100-3100)      |
| 1244   | -496 | 1513 | -909 | 1352  | 669  | 1326 | 1023 | 2261            | 3018 | 2100 Variation nette de l'actif financier          |
| -29  | 99   | 180  | 79   | 329   | -353 | -43  | 62   | 250             | -334 | 2310 Argent liquide et dépôts                      |
| 68   | 83   | 40   | 109  | 300   | -298 | -34  | 15   | 191             | -317 | 2311 Argent liquide et dépôts bancaires            |
| 37   | -20  | 10   | -18  | 9     | 12   | 7    | 28   | 27              | 47   | 2312 Dépôts dans les autres institutions           |
| -134   | 36   | 130  | -12  | 20    | -67  | -16  | 19   | 32              | -64  | 2313 Dépôts et dépôts étrangers                    |
| 53   | -75  | -52  | 5    | -69   | -6   | -25  | 49   | -74             | 18   | 2330 Prêts   |
| 53   | -75  | -52  | 5    | -69   | -6   | -25  | 49   | -74             | 18   | 2332 Autres prêts                                  |
| -116   | 243  | 691  | -274 | 544   | 277  | 896  | 783  | 818             | 1956 | 2340 Bons du Trésor fédéraux                       |
| 771  | -282 | -247 | -67  | 175   | -287 | 774  | 477  | 242             | 964  | 2350 Autres effets à court terme                   |
| -73  | -161 | 358  | 123  | 247   | -72  | 138  | -195 | 124             | -129 | 2420 Obligations                                   |
| -75  | -85  | 280  | 57   | 177   | -5   | 44   | -130 | 120             | -91  | 2421 Obligations fédérales                         |
| 23   | -37  | 12   | 48   | 46    | 27   | -    | -51  | -2              | -24  | 2422 Obligations provinciales                      |
| -2   | -6   | 4    | -4   | -8    | 6    | -4   | 10   | -4              | 12   | 2423 Obligations municipales                       |
| -19  | -33  | 62   | 22   | 32    | -100 | 98   | -24  | 10              | -26  | 2424 Autres obligations canadiennes                |
| 5  | 2    | 7    | 1    | 15    | -15  | 9    | 14   | 14              | 8    | 2510 Créances sur des entreprises associées        |
| 5  | 2    | 7    | 1    | 15    | -15  | 9    | 14   | 14              | 8    | 2512 Constituées                                   |
| 56   | -8   | -215 | 203  | 36    | -65  | 283  | 67   | -167            | 285  | 2520 Actions (1)                                   |
| -17  | 3    | 1    | -7   | -20   | 16   | 98   | -112 | -13             | 2    | 2530 Investissements étrangers                     |
| 594  | -317 | 790  | -972 | 95    | 1174 | -804 | -122 | 1067            | 248  | 2610 Autres éléments de l'actif financier          |
| 1242   | -463 | 1507 | -935 | 1351  | 669  | 1293 | 1025 | 2286            | 2987 | 3100 Variation nette du passif                     |
| 879  | -383 | 863  | -318 | 1041  | -597 | 2167 | 1010 | 1359            | 2580 | 3330 Emprunts                                      |
| 399  | -76  | 147  | 93   | 563   | -278 | 376  | 1369 | 470             | 1467 | 3331 Emprunts bancaires                            |
| 480  | -307 | 716  | -411 | 478   | -319 | 1791 | -359 | 889             | 1113 | 3332 Autres emprunts                               |
| 16   | -1   | -    | -    | 15    | -    | -    | -    | 15              | -    | 3350 Autres effets à court terme                   |
| 20   | -24  | -9   | -3   | -16   | 7    | -    | 2    | -13             | 9    | 3510 Engagements envers des entreprises associées  |
| 20   | -24  | -9   | -3   | -16   | 7    | -    | 2    | -13             | 9    | 3512 Constituées                                   |
| 3  | 2    | 2    | -4   | 3     | 1    | 3    | 10   | 7               | 14   | 3520 Actions (1)                                   |
| 324  | -57  | 651  | -610 | 308   | 1258 | -877 | 3    | 918             | 384  | 3610 Autres éléments du passif                     |
| -  | -    | -    | -    | -     | -    | -    | -    | -               | -    | 4000 Divergence (1900-2000)                        |





## Secteur VIII 2. Fonds mutuels

| 1984   |     |      |     |       | 1985 |     |     | 1 Jan - 30 Sept |      | CATEGORIE  |
|--|-----|------|-----|-------|------|-----|-----|-----------------|------|--|
| I  | II  | III  | IV  | Année | I    | II  | III | 1984            | 1985 |  |
| Millions of dollars - En millions de dollars |     |      |     |       |      |     |     |                 |      |  |
| -93  | 26  | -40  | -36 | -143  | -36  | 34  | -68 | -107            | -70  | 1100 Epargne brute                                 |
| -93  | 26  | -40  | -36 | -143  | -36  | 34  | -68 | -107            | -70  | 1400 Epargne nette                                 |
| -  | -   | -    | -   | -     | -    | -   | -   | -               | -    | 1500 Acquisition de capital non financier          |
| -  | -   | -    | -   | -     | -    | -   | -   | -               | -    | 1800 Achats nets d'actifs existants et intangibles |
| -93  | 26  | -40  | -36 | -143  | -36  | 34  | -68 | -107            | -70  | 1900 Prêt ou emprunt net (1100-1500)               |
| -93  | 26  | -40  | -36 | -143  | -36  | 34  | -68 | -107            | -70  | 2000 Investissement financier net (2100-3100)      |
| 528  | 196 | 273  | 107 | 1104  | 650  | 443 | 798 | 997             | 1891 | 2100 Variation nette de l'actif financier          |
| 18   | -54 | -17  | -13 | -66   | -4   | 14  | 84  | -53             | 94   | 2310 Argent liquide et dépôts                      |
| 14   | -65 | -6   | -17 | -74   | -9   | 16  | 53  | -57             | 60   | 2311 Argent liquide et dépôts bancaires            |
| -1   | 7   | -3   | 6   | 9     | -    | -6  | 15  | 3               | 9    | 2312 Dépôts dans les autres institutions           |
| 5  | 4   | -8   | -2  | -1    | 5    | 4   | 16  | -1              | 25   | 2313 Devises et dépôts étrangers                   |
| -  | -   | -    | -   | -     | -    | -   | -   | -               | -    | 2330 Prêts   |
| -  | -   | -    | -   | -     | -    | -   | -   | -               | -    | 2332 Autres prêts                                  |
| 69   | 97  | -137 | -79 | -50   | 95   | 22  | 277 | 29              | 394  | 2340 Bons du Trésor fédéraux                       |
| 70   | -24 | 8    | -3  | 51    | 160  | 21  | -18 | 54              | 163  | 2350 Autres effets à court terme                   |
| 31   | 30  | 5    | 1   | 67    | 13   | 34  | 16  | 66              | 63   | 2410 Hypothèques                                   |
| 49   | 32  | 86   | 45  | 212   | 55   | 182 | 42  | 167             | 279  | 2420 Obligations                                   |
| 54   | 31  | 80   | 46  | 211   | -3   | 54  | 33  | 165             | 84   | 2421 Obligations fédérales                         |
| -8   | -4  | 10   | -11 | -13   | 30   | 80  | -3  | -2              | 107  | 2422 Obligations provinciales                      |
| -2   | -   | 2    | 1   | 1     | -1   | 3   | -   | -               | 2    | 2423 Obligations municipales                       |
| 5  | 5   | -6   | 9   | 13    | 29   | 45  | 12  | 4               | 86   | 2424 Autres obligations canadiennes                |
| -  | -   | -    | -   | -     | -    | -   | -   | -               | -    | 2510 Créances sur des entreprises associées        |
| -  | -   | -    | -   | -     | -    | -   | -   | -               | -    | 2512 Constituées                                   |
| 127  | 108 | 187  | 112 | 534   | 215  | 164 | 307 | 422             | 686  | 2520 Actions (1)                                   |
| 129  | -6  | 164  | 73  | 360   | 54   | -15 | 43  | 287             | 82   | 2530 Investissements étrangers                     |
| 35   | 13  | -23  | -29 | -4    | 62   | 21  | 47  | 25              | 130  | 2610 Autres éléments de l'actif financier          |
| 621  | 170 | 313  | 143 | 1247  | 686  | 409 | 866 | 1104            | 1961 | 3100 Variation nette du passif                     |
| 10   | 5   | -12  | -5  | -2    | 15   | 10  | -17 | 3               | 8    | 3330 Emprunts                                      |
| 10   | 5   | -12  | -5  | -2    | 15   | 10  | -17 | 3               | 8    | 3331 Emprunts bancaires                            |
| -  | -   | -    | -   | -     | -    | -   | -   | -               | -    | 3332 Autres emprunts                               |
| 599  | 187 | 291  | 195 | 1272  | 604  | 407 | 892 | 1077            | 1903 | 3520 Actions (1)                                   |
| 12   | -22 | 34   | -47 | -23   | 67   | -8  | -9  | 24              | 50   | 3610 Autres éléments du passif                     |
| -  | -   | -    | -   | -     | -    | -   | -   | -               | -    | 4000 Divergence (1900-2000)                        |



## Secteur VIII 3. Sociétés d'assurance-biens et risques divers

| Millions of dollars - En millions de dollars |     |             |      |       | 1984 |            |     |                    |                 | 1985 |   |  |  |  | CATEGORIE |
|--|-----|-------------|------|-------|------|------------|-----|--------------------|-----------------|------|---|--|--|--|-----------|
| I  | II  | 1984<br>III | IV   | Année | I    | 1985<br>II | III | I Jan - 30<br>1984 | 30 Sept<br>1985 |      |   |  |  |  |           |
| 87   | 65  | 55          | -108 | 99    | -13  | 16         | 63  | 207                | 66              | 1100 | Epargne brute                                 |  |  |  |           |
| 1  | 1   | 1           | 1    | 4     | 1    | 1          | 1   | 3                  | 3               | 1200 | Prov. pour cons. de cap. et ajust. divers     |  |  |  |           |
| 86   | 64  | 54          | -109 | 95    | -14  | 15         | 62  | 204                | 63              | 1400 | Epargne nette                                 |  |  |  |           |
| 11   | 11  | 14          | 5    | 41    | 17   | 9          | 4   | 36                 | 30              | 1500 | Acquisition de capital non financier          |  |  |  |           |
| 32   | 11  | 13          | 6    | 62    | 2    | 6          | 8   | 56                 | 16              | 1600 | Formation brute de capital fixe               |  |  |  |           |
| -21  | -   | 1           | -1   | -21   | 15   | 3          | -4  | -20                | 14              | 1800 | Achats nets d'actifs existants et intangibles |  |  |  |           |
| 76   | 54  | 41          | -113 | 58    | -30  | 7          | 59  | 171                | 36              | 1900 | Prêt ou emprunt net (1100-1500)               |  |  |  |           |
| 76   | 54  | 41          | -113 | 58    | -30  | 7          | 59  | 171                | 36              | 2000 | Investissement financier net (2100-3100)      |  |  |  |           |
| -131   | 506 | 368         | 238  | 981   | 60   | 485        | 547 | 743                | 1092            | 2100 | Variation nette de l'actif financier          |  |  |  |           |
| -137   | 46  | 144         | 78   | 131   | -147 | -10        | 157 | 53                 | -               | 2310 | Argent liquide et dépôts                      |  |  |  |           |
| -121   | 14  | 116         | 93   | 102   | -154 | 35         | 104 | 9                  | -15             | 2311 | Argent liquide et dépôts bancaires            |  |  |  |           |
| 7  | 24  | 22          | -    | 53    | -2   | -29        | 41  | 53                 | 10              | 2312 | Dépôts dans les autres institutions           |  |  |  |           |
| -23  | 8   | 6           | -15  | -24   | 9    | -16        | 12  | -9                 | 5               | 2313 | Oeuvres et dépôts étrangers                   |  |  |  |           |
| 13   | 247 | -73         | -74  | 113   | 136  | 214        | -8  | 187                | 342             | 2320 | Comptes à recevoir                            |  |  |  |           |
| 13   | 247 | -73         | -74  | 113   | 136  | 214        | -8  | 187                | 342             | 2322 | Comptes à recevoir                            |  |  |  |           |
| 16   | -   | 2           | -1   | 17    | -15  | 1          | -4  | 18                 | -18             | 2330 | Prêts   |  |  |  |           |
| 16   | -   | 2           | -1   | 17    | -15  | 1          | -4  | 18                 | -18             | 2332 | Autres prêts                                  |  |  |  |           |
| 16   | -14 | 82          | 10   | 72    | 15   | -35        | 53  | 62                 | 33              | 2340 | Bons du Trésor fédéraux                       |  |  |  |           |
| -53  | 89  | 55          | -48  | 43    | -17  | -6         | 5   | 91                 | -18             | 2350 | Autres effets à court terme                   |  |  |  |           |
| 10   | 5   | -6          | 10   | 19    | -3   | -          | -1  | 9                  | -4              | 2410 | Hypothèques                                   |  |  |  |           |
| -90  | 62  | 186         | 281  | 439   | 129  | 247        | 335 | 158                | 711             | 2420 | Obligations                                   |  |  |  |           |
| -90  | 50  | 75          | 139  | 174   | 131  | 108        | 273 | 35                 | 512             | 2421 | Obligations fédérales                         |  |  |  |           |
| 27   | 19  | 79          | 99   | 224   | 8    | 72         | 4   | 125                | 84              | 2422 | Obligations provinciales                      |  |  |  |           |
| 2  | -8  | 16          | -8   | 2     | 28   | -2         | -7  | 10                 | 19              | 2423 | Obligations municipales                       |  |  |  |           |
| -29  | 1   | 16          | 51   | 39    | -38  | 69         | 65  | -12                | 96              | 2424 | Autres obligations canadiennes                |  |  |  |           |
| -  | 33  | -           | 4    | 37    | 1    | 19         | 5   | 33                 | 25              | 2510 | Créances sur des entreprises associées        |  |  |  |           |
| -  | 33  | -           | 4    | 37    | 1    | 19         | 5   | 33                 | 25              | 2512 | Constituées                                   |  |  |  |           |
| 15   | 7   | -35         | -4   | -17   | -119 | 26         | -17 | -13                | -110            | 2520 | Actions (1)                                   |  |  |  |           |
| 21   | -7  | 1           | 7    | 22    | 23   | 2          | -10 | 15                 | 15              | 2530 | Investissements étrangers                     |  |  |  |           |
| 80   | 38  | 12          | -25  | 105   | 57   | 27         | 32  | 130                | 116             | 2610 | Autres éléments de l'actif financier          |  |  |  |           |
| -207   | 452 | 327         | 351  | 923   | 90   | 478        | 488 | 572                | 1056            | 3100 | Variation nette du passif                     |  |  |  |           |
| 4  | 35  | -11         | 11   | 39    | -24  | 13         | 29  | 28                 | 18              | 3320 | Comptes à payer                               |  |  |  |           |
| 4  | 35  | -11         | 11   | 39    | -24  | 13         | 29  | 28                 | 18              | 3322 | Comptes à payer                               |  |  |  |           |
| 2  | 1   | -12         | 8    | -1    | 42   | -3         | -12 | -9                 | 27              | 3330 | Emprunts                                      |  |  |  |           |
| 14   | 1   | -12         | 7    | 10    | 40   | -3         | -12 | 3                  | 25              | 3331 | Emprunts bancaires                            |  |  |  |           |
| -12  | -   | -           | 1    | -11   | 2    | -          | -   | -12                | 2               | 3332 | Autres emprunts                               |  |  |  |           |
| 2  | -   | -           | -4   | -2    | 13   | -3         | -5  | 2                  | 5               | 3410 | Hypothèques                                   |  |  |  |           |
| 22   | -15 | -22         | -2   | -17   | 37   | -20        | 25  | -15                | 42              | 3510 | Engagements envers des entreprises associées  |  |  |  |           |
| 22   | -15 | -22         | -2   | -17   | 37   | -20        | 25  | -15                | 42              | 3512 | Constituées                                   |  |  |  |           |
| 1  | 42  | 28          | 27   | 98    | 17   | 22         | 28  | 71                 | 67              | 3520 | Actions (1)                                   |  |  |  |           |
| -238   | 389 | 344         | 311  | 806   | 5    | 469        | 423 | 495                | 897             | 3610 | Autres éléments du passif                     |  |  |  |           |
| -  | -   | -           | -    | -     | -    | -          | -   | -                  | -               | 4000 | Divergence (1900-2000)                        |  |  |  |           |





## Secteur VIII 4. Sociétés de fiducie de placements hypothécaires

| 1984   |     |     |     |       | 1985 |     |     | 1 Jan - 30 Sept |      | CATEGORIE  |
|--|-----|-----|-----|-------|------|-----|-----|-----------------|------|--|
| I  | II  | III | IV  | Année | I    | II  | III | 1984            | 1985 |  |
| Millions of dollars - En millions de dollars |     |     |     |       |      |     |     |                 |      |  |
| 3  | 4   | 3   | -5  | 5     | 1    | 3   | 2   | 10              | 6    | 1100 Epargne brute                                 |
| -  | -   | -   | -   | -     | -    | -   | -   | -               | -    | 1200 Prov. pour cons. de cap. et ajust. divers     |
| 3  | 4   | 3   | -5  | 5     | 1    | 3   | 2   | 10              | 6    | 1400 Epargne nette                                 |
| 6  | -   | -8  | 4   | 2     | 9    | 2   | -   | -2              | 11   | 1500 Acquisition de capital non financier          |
| 1  | -   | -   | -   | 1     | 9    | 2   | -   | 1               | 11   | 1600 Formation brute de capital fixe               |
| 5  | -   | -8  | 4   | 1     | -    | -   | -   | -3              | -    | 1800 Achats nets d'actifs existants et intangibles |
| -3   | 4   | 11  | -9  | 3     | -8   | 1   | 2   | 12              | -5   | 1900 Prêt ou emprunt net (1100-1500)               |
| -3   | 4   | 11  | -9  | 3     | -8   | 1   | 2   | 12              | -5   | 2000 Investissement financier net (2100-3100)      |
| 16   | -27 | 13  | 4   | 6     | -23  | -34 | -2  | 2               | -59  | 2100 Variation nette de l'actif financier          |
| 11   | 33  | 30  | 20  | 94    | -5   | -2  | 8   | 74              | 1    | 2310 Argent liquide et dépôts                      |
| 12   | 32  | 30  | 13  | 87    | -5   | -2  | 8   | 74              | 1    | 2311 Argent liquide et dépôts bancaires            |
| -  | 1   | -   | -   | 1     | -    | -   | -   | 1               | -    | 2312 Dépôts dans les autres institutions           |
| -1   | -   | -   | 7   | 6     | -    | -   | -   | -1              | -    | 2313 Devises et dépôts étrangers                   |
| -  | -   | -   | -   | -     | -    | -   | -   | -               | -    | 2320 Comptes à recevoir                            |
| -  | -   | -   | -   | -     | -    | -   | -   | -               | -    | 2321 Crédit à la consommation                      |
| -  | -   | -   | -   | -     | -    | -   | -   | -               | -    | 2330 Prêts   |
| -  | -   | -   | -   | -     | -    | -   | -   | -               | -    | 2332 Autres prêts                                  |
| 2  | -1  | -   | -   | 1     | -    | -   | -   | 1               | -    | 2340 Bons du Trésor fédéraux                       |
| -  | -   | -   | -   | -     | -    | 1   | -   | -               | 1    | 2350 Autres effets à court terme                   |
| 2  | -51 | -19 | -20 | -88   | -21  | -22 | -11 | -68             | -54  | 2410 Hypothèques                                   |
| -  | -   | -   | -   | -     | -    | -   | -   | -               | -    | 2420 Obligations                                   |
| -  | -   | -   | -   | -     | -    | -   | -   | -               | -    | 2421 Obligations fédérales                         |
| -  | -   | -   | -   | -     | -    | -   | -   | -               | -    | 2422 Obligations provinciales                      |
| -  | -   | -   | -   | -     | -    | -   | -   | -               | -    | 2423 Obligations municipales                       |
| -  | -   | -   | -   | -     | -    | -   | -   | -               | -    | 2424 Autres obligations canadiennes                |
| -4   | -8  | 7   | -1  | -6    | -    | -20 | -2  | -5              | -22  | 2510 Créances sur des entreprises associées        |
| -4   | -8  | 7   | -1  | -6    | -    | -20 | -2  | -5              | -22  | 2512 Constituées                                   |
| -  | -   | -   | -   | -     | -    | 3   | -   | -               | 3    | 2520 Actions (1)                                   |
| -  | -   | -   | -   | -     | -    | -   | -   | -               | -    | 2530 Investissements étrangers                     |
| 5  | -   | -5  | 5   | 5     | 3    | 6   | 3   | -               | 12   | 2610 Autres éléments de l'actif financier          |
| 19   | -31 | 2   | 13  | 3     | -15  | -35 | -4  | -10             | -54  | 3100 Variation nette du passif                     |
| 39   | -30 | -13 | 3   | -1    | -3   | -12 | -10 | -4              | -25  | 3310 Argent liquide et dépôts                      |
| 39   | -30 | -13 | 3   | -1    | -3   | -12 | -10 | -4              | -25  | 3312 Dépôts dans les autres institutions           |
| -14  | -39 | 12  | 4   | -37   | -5   | -6  | 4   | -41             | -7   | 3330 Emprunts                                      |
| -  | -6  | 5   | -3  | -4    | -    | -6  | 4   | -1              | -2   | 3331 Emprunts bancaires                            |
| -14  | -33 | 7   | 7   | -33   | -5   | -9  | -   | -40             | -5   | 3332 Autres emprunts                               |
| -2   | 42  | 7   | -11 | 36    | 2    | -9  | 3   | 47              | -4   | 3350 Autres effets à court terme                   |
| 3  | -   | -   | -   | 3     | -    | -3  | -   | 3               | -3   | 3410 Hypothèques                                   |
| 1  | -   | -   | 1   | 2     | -    | 2   | -   | 1               | 2    | 3420 Obligations                                   |
| 1  | -   | -   | 1   | 2     | -    | 2   | -   | 1               | 2    | 3424 Autres obligations canadiennes                |
| -3   | -9  | 5   | -1  | -8    | -    | -   | -   | -7              | -    | 3510 Engagements envers des entreprises associées  |
| -3   | -9  | 5   | -1  | -8    | -    | -   | -   | -7              | -    | 3512 Constituées                                   |
| -  | -   | -   | -   | -     | -    | -   | -2  | -               | -2   | 3520 Actions (1)                                   |
| -5   | 5   | -9  | 17  | 8     | -9   | -7  | 1   | -9              | -15  | 3610 Autres éléments du passif                     |
| -  | -   | -   | -   | -     | -    | -   | -   | -               | -    | 4000 Divergence (1900-2000)                        |



## Secteur VIII 5. Sociétés de financement de ventes et de prêts à la consommation

| I  | II  | 1984 |      |      | Année | 1985 |     |      | 1 Jan - 30 Sept |      | CATEGORIE                                     |
|--|-----|------|------|------|-------|------|-----|------|-----------------|------|---|
|  |     | III  | IV   |      |       | I    | II  | III  | 1984            | 1985 |   |
| Millions of dollars - En millions de dollars |     |      |      |      |       |      |     |      |                 |      |   |
| 10   | 47  | 16   | -18  | 55   | 48    | 44   | 30  | 73   | 122             | 1100 | Epargne brute                                 |
| 1  | 2   | 2    | 2    | 7    | 2     | 2    | 2   | 5    | 6               | 1200 | Prov. pour cons. de cap. et ajust. divers     |
| 9  | 45  | 14   | -20  | 48   | 46    | 42   | 28  | 68   | 116             | 1400 | Epargne nette                                 |
| 4  | 1   | 1    | 2    | 8    | 1     | -    | 1   | 6    | 2               | 1500 | Acquisition de capital non financier          |
| -  | 3   | 1    | 3    | 7    | 2     | 2    | 1   | 4    | 5               | 1600 | Formation brute de capital fixe               |
| 4  | -2  | -    | -1   | 1    | -1    | -2   | -   | 2    | -3              | 1800 | Achats nets d'actifs existants et intangibles |
| 6  | 46  | 15   | -20  | 47   | 47    | 44   | 29  | 67   | 120             | 1900 | Prêt ou emprunt net (1100-1500)               |
| 6  | 46  | 15   | -20  | 47   | 47    | 44   | 29  | 67   | 120             | 2000 | Investissement financier net (2100-3100)      |
| 363  | 395 | 180  | 515  | 1453 | 626   | 551  | 386 | 938  | 1563            | 2100 | Variation nette de l'actif financier          |
| -6   | 2   | -6   | 42   | 32   | -19   | -24  | 24  | -10  | -19             | 2310 | Argent liquide et dépôts                      |
| -11  | 2   | -8   | 43   | 26   | -19   | -20  | 24  | -17  | -15             | 2311 | Argent liquide et dépôts bancaires            |
| 5  | -   | -    | -    | 5    | -     | -4   | -   | 5    | -4              | 2312 | Dépôts dans les autres institutions           |
| -  | -   | 2    | -1   | 1    | -     | -    | -   | 2    | -               | 2313 | Devises et dépôts étrangers                   |
| -179   | 66  | 172  | 425  | 484  | -280  | 384  | 157 | 59   | 261             | 2320 | Comptes à recevoir                            |
| -179   | 66  | 172  | 425  | 484  | -280  | 384  | 157 | 59   | 261             | 2321 | Crédit à la consommation                      |
| 825  | 231 | 107  | -36  | 1127 | 1222  | 343  | 213 | 1163 | 1778            | 2330 | Prêts   |
| 825  | 231 | 107  | -36  | 1127 | 1222  | 343  | 213 | 1163 | 1778            | 2332 | Autres prêts                                  |
| -  | -   | 10   | 264  | 274  | -266  | -6   | 12  | 10   | -260            | 2340 | Bons du Trésor fédéraux                       |
| -46  | -38 | 17   | -25  | -92  | 3     | 9    | -5  | -67  | 7               | 2350 | Autres effets à court terme                   |
| -26  | -26 | -25  | -41  | -118 | -47   | -49  | -32 | -77  | -128            | 2410 | Hypothèques                                   |
| -47  | -3  | -    | -    | -50  | -     | -86  | -   | -50  | -86             | 2420 | Obligations                                   |
| 9  | -3  | -    | -    | 6    | -     | -86  | -   | 6    | -86             | 2421 | Obligations fédérales                         |
| -  | -   | -    | -    | -    | -     | -    | -   | -    | -               | 2422 | Obligations provinciales                      |
| -  | -   | -    | -    | -    | -     | -    | -   | -    | -               | 2423 | Obligations municipales                       |
| -56  | -   | -    | -    | -56  | -     | -    | -   | -56  | -               | 2424 | Autres obligations canadiennes                |
| -152   | 121 | -88  | -176 | -295 | -32   | 54   | 57  | -119 | 79              | 2510 | Créances sur des entreprises associées        |
| -152   | 121 | -88  | -176 | -295 | -32   | 54   | 57  | -119 | 79              | 2512 | Constituées                                   |
| 4  | -19 | -    | -3   | -18  | 56    | -52  | -1  | -15  | 3               | 2520 | Actions (1)                                   |
| -  | -   | -    | -    | -    | -     | -    | -   | -    | -               | 2530 | Investissements étrangers                     |
| -10  | 61  | -7   | 65   | 109  | -11   | -22  | -39 | 44   | -72             | 2610 | Autres éléments de l'actif financier          |
| 357  | 349 | 165  | 535  | 1406 | 579   | 507  | 357 | 871  | 1443            | 3100 | Variation nette du passif                     |
| -333   | 31  | -23  | 41   | -284 | -19   | 1    | 26  | -325 | 8               | 3330 | Emprunts                                      |
| -333   | 31  | -24  | 42   | -284 | 10    | 1    | 26  | -326 | 37              | 3331 | Emprunts bancaires                            |
| -  | -   | 1    | -1   | -    | -29   | -    | -   | 1    | -29             | 3332 | Autres emprunts                               |
| 668  | 450 | -113 | 433  | 1438 | 104   | 525  | -29 | 1005 | 600             | 3350 | Autres effets à court terme                   |
| -  | -   | -    | -    | -    | -     | -    | -3  | -    | -3              | 3410 | Hypothèques                                   |
| 4  | -   | 173  | 14   | 191  | 75    | -21  | 191 | 177  | 245             | 3420 | Obligations                                   |
| 4  | -   | 173  | 14   | 191  | 75    | -21  | 191 | 177  | 245             | 3424 | Autres obligations canadiennes                |
| 5  | -91 | 131  | 41   | 86   | 333   | 89   | -21 | 45   | 401             | 3510 | Engagements envers des entreprises associées  |
| 5  | -91 | 131  | 41   | 86   | 333   | 89   | -21 | 45   | 401             | 3512 | Constituées                                   |
| -26  | 5   | -30  | 32   | -19  | 18    | 6    | 102 | -51  | 126             | 3520 | Actions (1)                                   |
| 39   | -46 | 27   | -26  | -6   | 68    | -93  | 91  | 20   | 66              | 3610 | Autres éléments du passif                     |
| -  | -   | -    | -    | -    | -     | -    | -   | -    | -               | 4000 | Divergence (1900-2000)                        |





## Secteur VIII 6. Divisions accident et maladie des sociétés d'assurance-vie

| I  | II  | 1984 |     |       | Année | I   | 1985 |     | 1 Jan - 30 Sept |  | CATEGORIE                                      |
|--|-----|------|-----|-------|-------|-----|------|-----|-----------------|--|--|
|  |     | III  | IV  | Année |       |     | II   | III | 1984            | 1985   |  |
| Millions of dollars - En millions de dollars |     |      |     |       |       |     |      |     |                 |  |  |
| -  | -   | -    | -   | -     | -     | -   | -    | -   | -               | -  | 1100 Epargne brute                             |
| -  | -   | -    | -   | -     | -     | -   | -    | -   | -               | -  | 1200 Prov. pour cons. de cap. et ajust. divers |
| 1  | 6   | 1    | -2  | 6     | 1     | 6   | 2    | 8   | 9               | 1500 Acquisition de capital non financier          |  |
| -  | 2   | -    | -   | 2     | 1     | 1   | 2    | 2   | 4               | 1600 Formation brute de capital fixe               |  |
| 1  | 4   | 1    | -2  | 4     | -     | 5   | -    | 6   | 5               | 1800 Achats nets d'actifs existants et intangibles |  |
| -1   | -6  | -1   | 2   | -6    | -1    | -6  | -2   | -8  | -9              | 1900 Prêt ou emprunt net (1100-1500)               |  |
| -1   | -6  | -1   | 2   | -6    | -1    | -6  | -2   | -8  | -9              | 2000 Investissement financier net (2100-3100)      |  |
| 125  | 103 | 163  | 73  | 464   | 78    | 144 | 138  | 391 | 360             | 2100 Variation nette de l'actif financier          |  |
| -33  | 3   | 35   | 34  | 39    | -26   | 60  | -34  | 5   | -               | 2310 Argent liquide et dépôts                      |  |
| -30  | -1  | 32   | 33  | 34    | -26   | 60  | -35  | 1   | -1              | 2311 Argent liquide et dépôts bancaires            |  |
| -4   | 4   | 2    | 1   | 3     | -     | -   | 1    | 2   | 1               | 2312 Dépôts dans les autres institutions           |  |
| 1  | -   | 1    | -   | 2     | -     | -   | -    | 2   | -               | 2313 Devises et dépôts étrangers                   |  |
| 19   | 13  | 18   | -9  | 41    | 46    | -52 | 32   | 50  | 26              | 2320 Comptes à recevoir                            |  |
| 19   | 13  | 18   | -9  | 41    | 46    | -52 | 32   | 50  | 26              | 2322 Comptes à recevoir                            |  |
| 3  | -   | -    | -   | 3     | -     | -   | -    | 3   | -               | 2330 Prêts   |  |
| 3  | -   | -    | -   | 3     | -     | -   | -    | 3   | -               | 2332 Autres prêts                                  |  |
| 8  | -1  | 10   | -20 | -3    | 38    | 13  | -3   | 17  | 48              | 2340 Bons du Trésor fédéraux                       |  |
| -  | 6   | -10  | -27 | -31   | 28    | -33 | 28   | -4  | 23              | 2350 Autres effets à court terme                   |  |
| 23   | 29  | 11   | 7   | 70    | -6    | 34  | 37   | 63  | 65              | 2410 Hypothèques                                   |  |
| 116  | 46  | 100  | 93  | 355   | 4     | 99  | 74   | 262 | 177             | 2420 Obligations                                   |  |
| 4  | 25  | 43   | 62  | 134   | 12    | 21  | 43   | 72  | 76              | 2421 Obligations fédérales                         |  |
| 39   | 1   | 23   | 13  | 76    | -26   | 38  | 20   | 63  | 32              | 2422 Obligations provinciales                      |  |
| 17   | 19  | 13   | -2  | 47    | -2    | 3   | 5    | 49  | 6               | 2423 Obligations municipales                       |  |
| 56   | 1   | 21   | 20  | 98    | 20    | 37  | 6    | 78  | 63              | 2424 Autres obligations canadiennes                |  |
| -  | -   | -    | -   | -     | -     | -   | -    | -   | -               | 2510 Créances sur des entreprises associées        |  |
| -  | -   | -    | -   | -     | -     | -   | -    | -   | -               | 2512 Constituées                                   |  |
| -1   | -   | -4   | -8  | -13   | -5    | 15  | 4    | -5  | 14              | 2520 Actions (1)                                   |  |
| -  | -   | -    | -   | -     | -     | -   | -    | -   | -               | 2530 Investissements étrangers                     |  |
| -10  | 7   | 3    | 3   | 3     | -1    | 8   | -    | -   | 7               | 2510 Autres éléments de l'actif financier          |  |
| 126  | 109 | 164  | 71  | 470   | 79    | 150 | 140  | 399 | 369             | 3100 Variation nette du passif                     |  |
| 7  | -21 | 12   | -8  | -10   | 15    | -14 | -17  | -2  | -16             | 3320 Comptes à payer                               |  |
| 7  | -21 | 12   | -8  | -10   | 15    | -14 | -17  | -2  | -16             | 3322 Comptes à payer                               |  |
| 29   | 5   | 27   | -42 | 19    | 30    | 18  | 24   | 61  | 72              | 3330 Emprunts                                      |  |
| 29   | 4   | 27   | -42 | 18    | 30    | 17  | 24   | 60  | 71              | 3331 Emprunts bancaires                            |  |
| -  | 1   | -    | -   | 1     | -     | 1   | -    | 1   | 1               | 3332 Autres emprunts                               |  |
| -  | -   | -    | -   | -     | -     | -   | -    | -   | -               | 3410 Hypothèques                                   |  |
| 60   | 88  | 71   | 89  | 308   | 59    | 107 | 102  | 219 | 268             | 3430 Assurances-vie et rentes                      |  |
| -5   | 21  | 50   | -4  | 62    | -5    | 36  | 21   | 66  | 52              | 3510 Engagements envers des entreprises associées  |  |
| -5   | 21  | 50   | -4  | 62    | -5    | 36  | 21   | 66  | 52              | 3512 Constituées                                   |  |
| 35   | 16  | 4    | 36  | 91    | -20   | 3   | 10   | 55  | -7              | 3610 Autres éléments du passif                     |  |
| -  | -   | -    | -   | -     | -     | -   | -    | -   | -               | 4000 Divergence (1900-2000)                        |  |



## Secteur VIII 7. Autres, n.c.a.

| 1984   |      |      |      |       | 1985 |       |      | 1 Jan - 30 Sept |       | CATEGORIE  |
|--|------|------|------|-------|------|-------|------|-----------------|-------|--|
| I  | II   | III  | IV   | Année | I    | II    | III  | 1984            | 1985  |  |
| Millions of dollars - En millions de dollars |      |      |      |       |      |       |      |                 |       |  |
| 13   | 35   | -123 | 19   | -56   | -34  | -79   | 53   | -75             | -60   | 1100 Epargne brute                                 |
| 5  | 5    | -    | -    | 10    | -    | -     | -    | 10              | -     | 1200 Prov. pour cons. de cap. et ajust. divers     |
| 8  | 30   | -123 | 19   | -66   | -34  | -79   | 53   | -85             | -60   | 1400 Epargne nette                                 |
| 26   | -    | 17   | 17   | 60    | 2    | 41    | 102  | 43              | 145   | 1500 Acquisition de capital non financier          |
| 21   | 6    | 2    | 6    | 35    | 2    | 24    | 91   | 29              | 117   | 1600 Formation brute de capital fixe               |
| 5  | -6   | 15   | 11   | 25    | -    | 17    | 11   | 14              | 28    | 1800 Achats nets d'actifs existants et intangibles |
| -13  | 35   | -140 | 2    | -116  | -36  | -120  | -49  | -118            | -205  | 1900 Prêt ou emprunt net (1100-1500)               |
| -13  | 35   | -140 | 2    | -116  | -36  | -120  | -49  | -118            | -205  | 2000 Investissement financier net (2100-3100)      |
| 963  | 1316 | 827  | 632  | 3738  | 842  | -773  | 1890 | 3106            | 1959  | 2100 Variation nette de l'actif financier          |
| 181  | 382  | -195 | -368 | -     | 246  | 145   | 20   | 368             | 411   | 2310 Argent liquide et dépôts                      |
| 18   | 220  | -64  | -196 | -22   | 303  | 31    | 129  | 174             | 463   | 2311 Argent liquide et dépôts bancaires            |
| 116  | 42   | -102 | 79   | 135   | -26  | -54   | 160  | 56              | 80    | 2312 Dépôts dans les autres institutions           |
| 47   | 120  | -29  | -251 | -113  | -31  | 168   | -269 | 138             | -132  | 2313 Devises et dépôts étrangers                   |
| -  | -    | -    | -    | -     | -    | -     | -    | -               | -     | 2320 Comptes à recevoir                            |
| -  | -    | -    | -    | -     | -    | -     | -    | -               | -     | 2321 Crédit à la consommation                      |
| 362  | 24   | 150  | -192 | 344   | -100 | -7    | 61   | 536             | -46   | 2330 Prêts   |
| 362  | 24   | 150  | -192 | 344   | -100 | -7    | 61   | 536             | -46   | 2332 Autres prêts                                  |
| -179   | -23  | -27  | 125  | -104  | 3    | 126   | 20   | -229            | 149   | 2340 Bons du Trésor fédéraux                       |
| 21   | -25  | -74  | -7   | -85   | -25  | 69    | 36   | -78             | 80    | 2350 Autres effets à court terme                   |
| -5   | -23  | 15   | -8   | -21   | 9    | -3    | 12   | -13             | 18    | 2410 Hypothèques                                   |
| -49  | 37   | 6    | 25   | 19    | -21  | -1    | 50   | -6              | 28    | 2420 Obligations                                   |
| -23  | 38   | 20   | 12   | 47    | -6   | 13    | 16   | 35              | 23    | 2421 Obligations fédérales                         |
| -22  | -1   | -54  | -    | -77   | -    | -4    | 3    | -77             | -1    | 2422 Obligations provinciales                      |
| -  | -    | -    | -    | -     | 1    | -1    | 118  | -               | 118   | 2423 Obligations municipales                       |
| -4   | -    | 40   | 13   | 49    | -16  | -9    | -87  | 36              | -112  | 2424 Autres obligations canadiennes                |
| 336  | 623  | 624  | 1060 | 2643  | 600  | -1105 | 1607 | 1583            | 1102  | 2510 Créances sur des entreprises associées        |
| 336  | 623  | 624  | 1060 | 2643  | 600  | -1105 | 1607 | 1583            | 1102  | 2512 Constituées                                   |
| 148  | 176  | 22   | 97   | 443   | 63   | 70    | 104  | 346             | 237   | 2520 Actions (1)                                   |
| 44   | -83  | 37   | 20   | 18    | 84   | -145  | 339  | -2              | 278   | 2530 Investissements étrangers                     |
| 104  | 228  | 269  | -120 | 481   | -17  | 78    | -359 | 601             | -298  | 2610 Autres éléments de l'actif financier          |
| 976  | 1281 | 967  | 630  | 3854  | 878  | -653  | 1939 | 3224            | 2164  | 3100 Variation nette du passif                     |
| -  | -    | -    | -    | -     | -    | -     | -    | -               | -     | 3310 Argent liquide et dépôts                      |
| -  | -    | -    | -    | -     | -    | -     | -    | -               | -     | 3312 Dépôts dans les autres institutions           |
| 399  | 61   | 53   | -80  | 433   | 260  | -1888 | 898  | 513             | -730  | 3330 Emprunts                                      |
| 406  | 65   | 53   | -80  | 444   | 260  | -648  | 897  | 524             | 509   | 3331 Emprunts bancaires                            |
| -7   | -4   | -    | -    | -11   | -    | -1240 | 1    | -11             | -1239 | 3332 Autres emprunts                               |
| 326  | 264  | 285  | -413 | 462   | 101  | 278   | 123  | 875             | 502   | 3350 Autres effets à court terme                   |
| 2  | -3   | -    | 2    | 1     | -    | -     | 16   | -1              | 16    | 3410 Hypothèques                                   |
| -38  | 64   | 69   | 78   | 173   | 152  | 142   | -541 | 95              | -247  | 3420 Obligations                                   |
| -38  | 64   | 69   | 78   | 173   | 152  | 142   | -541 | 95              | -247  | 3424 Autres obligations canadiennes                |
| -6   | 3    | 180  | -89  | 88    | 173  | -206  | 394  | 177             | 361   | 3510 Engagements envers des entreprises associées  |
| -6   | 3    | 180  | -89  | 88    | 173  | -206  | 394  | 177             | 361   | 3512 Constituées                                   |
| 103  | 790  | 353  | 1121 | 2367  | 202  | 988   | 816  | 1246            | 2006  | 3520 Actions (1)                                   |
| 190  | 102  | 27   | 11   | 330   | -10  | 33    | 233  | 319             | 256   | 3610 Autres éléments du passif                     |
| -  | -    | -    | -    | -     | -    | -     | -    | -               | -     | 4000 Dérivance (1900-2000)                         |

## Sector IX. Public Financial Institutions

| CATEGORY                                     | 1982 |      |      |      |        | 1983 |      |      |      |        |
|--|------|------|------|------|--------|------|------|------|------|--------|
|  | I    | II   | III  | IV   | Annual | I    | II   | III  | IV   | Annual |
| Millions of dollars - En millions de dollars |      |      |      |      |        |      |      |      |      |        |
| 1100 Gross Saving                            | -158 | -107 | -125 | -52  | -442   | -156 | -140 | -156 | -208 | -660   |
| 1200 C.C.A. and Misc. Valuation Adjustments  | 1    | 2    | 1    | 2    | 6      | -    | 2    | 3    | 6    | 11     |
| 1400 Net Saving                              | -159 | -109 | -126 | -54  | -448   | -156 | -142 | -159 | -214 | -671   |
| 1500 Non-Financial Capital Acquisition       | 97   | 52   | 136  | 20   | 305    | 89   | 131  | 140  | 73   | 433    |
| 1600 Gross Fixed Capital Formation           | 147  | 74   | 163  | 108  | 492    | 88   | 150  | 138  | 67   | 443    |
| 1800 Net Purchases of Existing Assets        | -50  | -22  | -27  | -88  | -187   | 1    | -19  | 2    | 6    | -10    |
| 1900 Net Lending or Borrowing (1100-1500)    | -255 | -159 | -261 | -72  | -747   | -245 | -271 | -296 | -281 | -1093  |
| 2000 Net Financial Investment (2100-3100)    | -355 | -68  | -79  | -359 | -861   | 77   | -153 | -56  | -150 | -282   |
| 2100 Net Increase in Financial Assets        | 941  | 1538 | 1041 | 843  | 4363   | 890  | 1416 | 419  | 194  | 2919   |
| 2310 Currency and Deposits                   | 20   | 368  | -120 | -150 | 118    | -120 | 930  | -440 | -78  | 292    |
| 2311 Currency and Bank Deposits              | 67   | 333  | -180 | -84  | 136    | -121 | 890  | -451 | -40  | 278    |
| 2312 Deposits in Other Institutions          | -47  | 6    | -3   | -29  | -73    | 1    | 36   | 8    | -25  | 20     |
| 2313 Foreign Currency and Deposits           | -    | 29   | 63   | -37  | 55     | -    | 4    | 3    | -13  | -6     |
| 2320 Receivables                             | -7   | 42   | -48  | -16  | -29    | 10   | -83  | -18  | 47   | -44    |
| 2322 Trade Receivables                       | -7   | 42   | -48  | -16  | -29    | 10   | -83  | -18  | 47   | -44    |
| 2330 Loans                                   | 286  | 390  | 72   | 255  | 1003   | 338  | 166  | 216  | 204  | 924    |
| 2332 Other loans                             | 286  | 390  | 72   | 255  | 1003   | 338  | 166  | 216  | 204  | 924    |
| 2340 Government of Canada Treasury Bills     | 139  | 220  | 176  | 72   | 607    | -54  | -269 | -70  | -119 | -512   |
| 2350 Finance and Other Short-term Paper      | -118 | 293  | -78  | 5    | 102    | 187  | 62   | -29  | -7   | 213    |
| 2410 Mortgages                               | 268  | 319  | 344  | 256  | 1187   | 125  | 430  | 255  | 137  | 947    |
| 2420 Bonds                                   | 117  | 41   | 503  | 389  | 1050   | 68   | 157  | 210  | 26   | 461    |
| 2421 Government of Canada Bonds              | -83  | 69   | 174  | 117  | 277    | 30   | 26   | 40   | 7    | 103    |
| 2422 Provincial Government Bonds             | 191  | 20   | 327  | 293  | 831    | 62   | 120  | 136  | 173  | 491    |
| 2423 Municipal Government Bonds              | 44   | -26  | 4    | 6    | 28     | 7    | -4   | -8   | -29  | -34    |
| 2424 Other Canadian Bonds                    | -35  | -22  | -2   | -27  | -86    | -31  | 15   | 42   | -125 | -99    |
| 2510 Claims on Associated Enterprises        | 83   | -91  | 35   | 74   | 101    | 42   | -16  | -26  | 18   | 18     |
| 2512 Corporate                               | -    | -    | -    | -    | -      | -    | -    | -    | -    | -      |
| 2513 Government                              | 83   | -91  | 35   | 74   | 101    | 42   | -16  | -26  | 18   | 18     |
| 2520 Stocks (1)                              | 117  | 18   | 37   | -15  | 157    | 22   | 57   | 86   | 57   | 222    |
| 2530 Foreign Investments                     | -    | -    | 1    | -1   | -      | 195  | 75   | 37   | 16   | 323    |
| 2610 Other Financial Assets                  | 36   | -62  | 119  | -26  | 67     | 77   | -93  | 198  | -107 | 75     |
| 3100 Net Increase in Liabilities             | 1296 | 1606 | 1120 | 1202 | 5224   | 813  | 1569 | 475  | 344  | 3201   |
| 3310 Currency and Deposits                   | 51   | 66   | 165  | 37   | 319    | 76   | 119  | 66   | -100 | 161    |
| 3312 Deposits in Other Institutions          | 51   | 66   | 165  | 37   | 319    | 76   | 119  | 66   | -100 | 161    |
| 3320 Payables                                | -80  | 37   | 11   | 63   | 31     | -60  | 6    | 20   | 76   | 42     |
| 3322 Trade Payables                          | -80  | 37   | 11   | 63   | 31     | -60  | 6    | 20   | 76   | 42     |
| 3330 Loans                                   | -67  | 191  | 103  | -129 | 98     | -186 | 195  | -112 | -32  | -135   |
| 3331 Bank Loans                              | -125 | -3   | 206  | -212 | -134   | -27  | 344  | -178 | 18   | 157    |
| 3332 Other Loans                             | 58   | 194  | -103 | 83   | 232    | -159 | -149 | 66   | -50  | -292   |
| 3350 Finance and Other Short-term Paper      | -178 | 434  | 145  | -112 | 289    | -291 | 139  | 474  | 32   | 354    |
| 3410 Mortgages                               | 18   | 6    | -    | 1    | 25     | 2    | 12   | -    | -    | 14     |
| 3420 Bonds                                   | 489  | 272  | 345  | 519  | 1625   | 515  | 326  | -31  | 243  | 1053   |
| 3422 Provincial Government Bonds             | 245  | 205  | 244  | 280  | 974    | 212  | 112  | 47   | 72   | 443    |
| 3424 Other Canadian Bonds                    | 244  | 67   | 101  | 239  | 651    | 303  | 214  | -78  | 171  | 610    |
| 3510 Claims of Associated Enterprises        | 721  | 411  | 404  | 679  | 2215   | 488  | 635  | 223  | 21   | 1367   |
| 3512 Corporate                               | -    | -    | -    | -    | -      | -    | -    | -    | -    | -      |
| 3513 Government                              | 721  | 411  | 404  | 679  | 2215   | 488  | 635  | 223  | 21   | 1367   |
| 3520 Stocks (1)                              | -    | -    | -    | -    | -      | -    | -    | -    | -    | -      |
| 3610 Other Liabilities                       | 342  | 189  | -53  | 144  | 622    | 269  | 137  | -165 | 104  | 345    |
| 4000 Discrepancy (1900-2000)                 | 190  | -91  | -182 | 287  | 114    | -322 | -138 | -240 | -121 | -811   |

## Secteur IX. Institutions financières publiques

| 1984   |      |      |      |       | 1985 |      |      | 1 Jan - 30 Sept |      | CATEGORIE  |
|--|------|------|------|-------|------|------|------|-----------------|------|--|
| I  | II   | III  | IV   | Année | I    | II   | III  | 1984            | 1985 |  |
| Millions of dollars - En millions de dollars |      |      |      |       |      |      |      |                 |      |  |
| -203   | -153 | -159 | -419 | -934  | -86  | -77  | -139 | -515            | -302 | 1100 Epargne brute                                 |
| 6  | 2    | 4    | 3    | 15    | 64   | 26   | -    | 12              | 90   | 1200 Prov. pour cons. de cap. et ajust. divers     |
| -209   | -155 | -163 | -422 | -949  | -150 | -103 | -139 | -527            | -392 | 1400 Epargne nette                                 |
| 42   | 39   | 81   | 130  | 292   | 45   | 118  | -    | 162             | 163  | 1500 Acquisition de capital non financier          |
| 42   | 39   | 81   | 130  | 292   | 45   | 83   | -    | 162             | 128  | 1600 Formation brute de capital fixe               |
| -  | -    | -    | -    | -     | -    | 35   | -    | -               | 35   | 1800 Achats nets d'actifs existants et intangibles |
| -245   | -192 | -240 | -549 | -1226 | -131 | -195 | -139 | -677            | -465 | 1900 Prêt ou emprunt net (1100-1500)               |
| -48  | -240 | 198  | -228 | -318  | 171  | -165 | 137  | -90             | 143  | 2000 Investissement financier net (2100-3100)      |
| 716  | 1009 | 613  | 475  | 2813  | 462  | 1416 | 1437 | 2338            | 3315 | 2100 Variation nette de l'actif financier          |
| 465  | 505  | -761 | 71   | 280   | -401 | 360  | 210  | 209             | 169  | 2310 Argent liquide et dépôts                      |
| 385  | 424  | -650 | 133  | 292   | -409 | 377  | 184  | 159             | 152  | 2311 Argent liquide et dépôts bancaires            |
| 84   | 76   | -108 | -57  | -5    | 7    | -19  | 24   | 52              | 12   | 2312 Dépôts dans les autres institutions           |
| -4   | 5    | -3   | -5   | -7    | 1    | 2    | 2    | -2              | 5    | 2313 Oeuvres et dépôts étrangers                   |
| -77  | -3   | 7    | -29  | -102  | 29   | 24   | -10  | -73             | 43   | 2320 Comptes à recevoir                            |
| -77  | -3   | 7    | -29  | -102  | 29   | 24   | -10  | -73             | 43   | 2322 Comptes à recevoir                            |
| 184  | 64   | 432  | 293  | 973   | 502  | 381  | 584  | 680             | 1467 | 2330 Prêts   |
| 184  | 64   | 432  | 293  | 973   | 502  | 381  | 584  | 680             | 1467 | 2332 Autres prêts                                  |
| 277  | 72   | -188 | -45  | 116   | 120  | 682  | -218 | 161             | 584  | 2340 Bons du Trésor fédéraux                       |
| 290  | -74  | -79  | -42  | 95    | 258  | -165 | 247  | 137             | 340  | 2350 Autres effets à court terme                   |
| -83  | 88   | 146  | -64  | 87    | -167 | 89   | -8   | 151             | -86  | 2410 Hypothèques                                   |
| -383   | -131 | 518  | 8    | 12    | -40  | 92   | 312  | 4               | 364  | 2420 Obligations                                   |
| -281   | -23  | 556  | 59   | 311   | 184  | 158  | 54   | 252             | 396  | 2421 Obligations fédérales                         |
| 25   | -68  | -71  | -34  | -148  | -195 | -2   | 159  | -114            | -38  | 2422 Obligations provinciales                      |
| -42  | 38   | 49   | 3    | 48    | -33  | -13  | 9    | 45              | -37  | 2423 Obligations municipales                       |
| -85  | -78  | -16  | -20  | -199  | 4    | -51  | 90   | -179            | 43   | 2424 Autres obligations canadiennes                |
| 59   | -42  | 83   | -50  | 50    | -58  | 38   | -9   | 100             | -29  | 2510 Créances sur des entreprises associées        |
| -  | -    | -    | -    | -     | -    | -    | -    | -               | -    | 2512 Constituées                                   |
| 59   | -42  | 83   | -50  | 50    | -58  | 38   | -9   | 100             | -29  | 2513 Publiques                                     |
| 60   | 48   | 128  | 33   | 269   | 44   | 58   | 90   | 236             | 192  | 2520 Actions (1)                                   |
| -247   | 575  | 148  | 402  | 878   | 9    | 13   | 50   | 476             | 72   | 2530 Investissements étrangers                     |
| 171  | -93  | 179  | -102 | 155   | 166  | -156 | 189  | 257             | 199  | 2610 Autres éléments de l'actif financier          |
| 764  | 1249 | 415  | 703  | 3131  | 291  | 1581 | 1300 | 2428            | 3172 | 3100 Variation nette du passif                     |
| 402  | 8    | 439  | 2    | 851   | 170  | 287  | 181  | 849             | 638  | 3310 Argent liquide et dépôts                      |
| 402  | 8    | 439  | 2    | 851   | 170  | 287  | 181  | 849             | 638  | 3312 Dépôts dans les autres institutions           |
| -50  | -50  | -21  | 89   | -32   | -60  | -45  | 6    | -121            | -99  | 3320 Comptes à payer                               |
| -50  | -50  | -21  | 89   | -32   | -60  | -45  | 6    | -121            | -99  | 3322 Comptes à payer                               |
| -95  | 415  | -64  | 93   | 349   | -180 | 423  | 309  | 256             | 552  | 3330 Emprunts                                      |
| -181   | 338  | -57  | 123  | 223   | -295 | 229  | -23  | 100             | -89  | 3331 Emprunts bancaires                            |
| 86   | 77   | -7   | -30  | 126   | 115  | 194  | 332  | 156             | 641  | 3332 Autres emprunts                               |
| 198  | 73   | 36   | 74   | 381   | 131  | 35   | 92   | 307             | 258  | 3350 Autres effets à court terme                   |
| -4   | -    | -    | -    | -4    | 5    | -    | 5    | -4              | 10   | 3410 Hypothèques                                   |
| 72   | 19   | 24   | 203  | 318   | -150 | 128  | 231  | 115             | 209  | 3420 Obligations                                   |
| 26   | -13  | 1    | -54  | -40   | -24  | -50  | -35  | 14              | -109 | 3422 Obligations provinciales                      |
| 46   | 32   | 23   | 257  | 358   | -126 | 178  | 266  | 101             | 318  | 3424 Autres obligations canadiennes                |
| 142  | 516  | 230  | 115  | 1003  | 254  | 635  | 433  | 888             | 1322 | 3510 Engagements envers des entreprises associées  |
| -  | -    | -    | -    | -     | -    | -    | -    | -               | -    | 3512 Constituées                                   |
| 142  | 516  | 230  | 115  | 1003  | 254  | 635  | 433  | 888             | 1322 | 3513 Publiques                                     |
| -  | -    | -    | -    | -     | -    | -    | -    | -               | -    | 3520 Actions (1)                                   |
| 99   | 268  | -229 | 127  | 265   | 121  | 118  | 43   | 138             | 282  | 3610 Autres éléments du passif                     |
| -197   | 48   | -438 | -321 | -908  | -302 | -80  | -276 | -587            | -608 | 4000 Divergence (1900-2000)                        |



## Sector IX 1. Public Financial Institutions: Federal

| CATEGORY                                    | 1982   |     |     |      |        | 1983 |      |      |      |        |
|---|--|-----|-----|------|--------|------|------|------|------|--------|
|   | I  | II  | III | IV   | Annual | I    | II   | III  | IV   | Annual |
|   | Millions of dollars - En millions de dollars |     |     |      |        |      |      |      |      |        |
| 1100 Gross Saving                           | -72  | -28 | -45 | 51   | -94    | -58  | -16  | -43  | -118 | -235   |
| 1200 C.C.A. and Misc. Valuation Adjustments | -  | 1   | -   | 1    | 2      | -    | 1    | 1    | 1    | 3      |
| 1400 Net Saving                             | -72  | -29 | -45 | 50   | -96    | -58  | -17  | -44  | -119 | -238   |
| 1500 Non-Financial Capital Acquisition      | -50  | -22 | -27 | -88  | -187   | 1    | -19  | 2    | 6    | -10    |
| 1800 Net Purchases of Existing Assets       | -50  | -22 | -27 | -88  | -187   | 1    | -19  | 2    | 6    | -10    |
| 1900 Net Lending or Borrowing (1100-1500)   | -22  | -6  | -18 | 139  | 93     | -59  | 3    | -45  | -124 | -225   |
| 2000 Net Financial Investment (2100-3100)   | -150   | -29 | 47  | -281 | -413   | 183  | -28  | 77   | -132 | 100    |
| 2100 Net Increase in Financial Assets       | 222  | 527 | 434 | 246  | 1429   | 85   | 999  | 71   | 341  | 1496   |
| 2310 Currency and Deposits                  | -50  | 48  | 186 | -38  | 146    | -152 | 738  | -223 | 80   | 443    |
| 2311 Currency and Bank Deposits             | -50  | 20  | 122 | -    | 92     | -152 | 738  | -223 | 94   | 457    |
| 2313 Foreign Currency and Deposits          | -  | 28  | 64  | -38  | 54     | -    | -    | -    | -14  | -14    |
| 2320 Receivables                            | -18  | 5   | -9  | -4   | -26    | -29  | 14   | 16   | -11  | -10    |
| 2322 Trade Receivables                      | -18  | 5   | -9  | -4   | -26    | -29  | 14   | 16   | -11  | -10    |
| 2330 Loans                                  | 306  | 337 | 62  | 152  | 857    | 152  | 93   | 86   | 206  | 537    |
| 2332 Other loans                            | 306  | 337 | 62  | 152  | 857    | 152  | 93   | 86   | 206  | 537    |
| 2340 Government of Canada Treasury Bills    | 8  | 14  | 38  | 54   | 114    | 62   | -86  | -40  | 35   | -29    |
| 2350 Finance and Other Short-term Paper     | 16   | -16 | -   | 1    | 1      | -1   | -    | -    | -    | -1     |
| 2410 Mortgages                              | -1   | 164 | 111 | 40   | 314    | -20  | 311  | 135  | 53   | 479    |
| 2420 Bonds                                  | -25  | 11  | -12 | 45   | 19     | -6   | -11  | -4   | -17  | -38    |
| 2421 Government of Canada Bonds             | -25  | 1   | -   | 45   | 21     | -5   | -11  | -4   | -17  | -37    |
| 2422 Provincial Government Bonds            | -  | -   | -   | -    | -      | -    | -    | -    | -    | -      |
| 2423 Municipal Government Bonds             | -  | -   | -   | -    | -      | -    | -    | -    | -    | -      |
| 2424 Other Canadian Bonds                   | -  | 10  | -12 | -    | -2     | -1   | -    | -    | -    | -1     |
| 2510 Claims on Associated Enterprises       | -  | -   | -   | -    | -      | -    | -    | -    | -    | -      |
| 2512 Corporate                              | -  | -   | -   | -    | -      | -    | -    | -    | -    | -      |
| 2513 Government                             | -  | -   | -   | -    | -      | -    | -    | -    | -    | -      |
| 2520 Stocks (1)                             | -  | 1   | 1   | -    | 2      | -    | -    | 1    | -4   | -3     |
| 2610 Other Financial Assets                 | -14  | -37 | 57  | -4   | 2      | 79   | -60  | 100  | -1   | 118    |
| 3100 Net Increase in Liabilities            | 372  | 556 | 387 | 527  | 1842   | -98  | 1027 | -6   | 473  | 1386   |
| 3320 Payables                               | -55  | 12  | 7   | 50   | 14     | -46  | -4   | -3   | 43   | -10    |
| 3322 Trade Payables                         | -55  | 12  | 7   | 50   | 14     | -46  | -4   | -3   | 43   | -10    |
| 3330 Loans                                  | -91  | -6  | 184 | -196 | -109   | -20  | 299  | -179 | 4    | 194    |
| 3331 Bank Loans                             | -91  | -6  | 184 | -196 | -109   | -20  | 299  | -179 | 4    | 194    |
| 3332 Other Loans                            | -  | -   | -   | -    | -      | -    | -    | -    | -    | -      |
| 3350 Finance and Other Short-term Paper     | -191   | 418 | 145 | -80  | 292    | -322 | 126  | 433  | 2    | 239    |
| 3420 Bonds                                  | 244  | 67  | 101 | 239  | 651    | 303  | 214  | -78  | 171  | 610    |
| 3424 Other Canadian Bonds                   | 244  | 67  | 101 | 239  | 651    | 303  | 214  | -78  | 171  | 610    |
| 3510 Claims of Associated Enterprises       | 328  | -34 | 28  | 348  | 670    | 77   | 230  | -60  | 102  | 349    |
| 3512 Corporate                              | -  | -   | -   | -    | -      | -    | -    | -    | -    | -      |
| 3513 Government                             | 328  | -34 | 28  | 348  | 670    | 77   | 230  | -60  | 102  | 349    |
| 3520 Stocks (1)                             | -  | -   | -   | -    | -      | -    | -    | -    | -    | -      |
| 3610 Other Liabilities                      | 137  | 99  | -78 | 166  | 324    | -90  | 162  | -119 | 151  | 194    |
| 4000 Discrepancy (1900-2000)                | 128  | 23  | -65 | 420  | 506    | -242 | 31   | -127 | 8    | -325   |

## Secteur IX 1. Institutions financières publiques: fédérales

| I  | II   | 1984 |      |      | Année | 1985 |      |      | 1 Jan - 30 Sept |      | CATEGORIE                                     |
|--|------|------|------|------|-------|------|------|------|-----------------|------|---|
|  |      | III  | IV   |      |       | I    | II   | III  | 1984            | 1985 |   |
| Millions of dollars - En millions de dollars |      |      |      |      |       |      |      |      |                 |      |   |
| -108   | -51  | -50  | -281 | -490 | 17    | 28   | -9   | -209 | 36              | 1100 | Epargne brute                                 |
| 1  | -    | -    | -    | 1    | 59    | 26   | -    | 1    | 85              | 1200 | Prov. pour cons. de cap. et ajust. divers     |
| -109   | -51  | -50  | -281 | -491 | -42   | 2    | -9   | -210 | -49             | 1400 | Epargne nette                                 |
| -  | -    | -    | -    | -    | -     | 35   | -    | -    | 35              | 1500 | Acquisition de capital non financier          |
| -  | -    | -    | -    | -    | -     | 35   | -    | -    | 35              | 1800 | Achats nets d'actifs existants et intangibles |
| -108   | -51  | -50  | -281 | -490 | 17    | -7   | -9   | -209 | 1               | 1900 | Prêt ou emprunt net (1100-1500)               |
| 10   | -229 | 104  | -183 | -298 | 236   | -205 | 132  | -115 | 163             | 2000 | Investissement financier net (2100-3100)      |
| -182   | 454  | -181 | 421  | 512  | -286  | 753  | 696  | 91   | 1163            | 2100 | Variation nette de l'actif financier          |
| -302   | 262  | -469 | 445  | -64  | -640  | 400  | 102  | -509 | -138            | 2310 | Argent liquide et dépôts                      |
| -302   | 262  | -469 | 445  | -64  | -640  | 400  | 102  | -509 | -138            | 2311 | Argent liquide et dépôts bancaires            |
| -  | -    | -    | -    | -    | -     | -    | -    | -    | -               | 2313 | Devises et dépôts étrangers                   |
| -26  | 20   | 8    | -21  | -19  | 6     | 29   | -2   | 2    | 33              | 2320 | Comptes à recevoir                            |
| -26  | 20   | 8    | -21  | -19  | 6     | 29   | -2   | 2    | 33              | 2322 | Comptes à recevoir                            |
| 148  | 47   | 284  | 126  | 605  | 448   | 251  | 500  | 479  | 1199            | 2330 | Prêts   |
| 148  | 47   | 284  | 126  | 605  | 448   | 251  | 500  | 479  | 1199            | 2332 | Autres prêts                                  |
| 32   | 96   | -194 | 6    | -60  | -60   | 81   | 40   | -66  | 61              | 2340 | Bons du Trésor fédéraux                       |
| -  | -    | -    | -    | -    | -     | -    | -    | -    | -               | 2350 | Autres effets à court terme                   |
| -99  | 71   | 93   | -105 | -40  | -158  | 74   | -32  | 65   | -116            | 2410 | Hypothèques                                   |
| -34  | 15   | -15  | -3   | -37  | -1    | -7   | 4    | -34  | -4              | 2420 | Obligations                                   |
| -34  | 15   | -15  | -    | -34  | -1    | -7   | 4    | -34  | -4              | 2421 | Obligations fédérales                         |
| -  | -    | -    | -1   | -1   | -     | -    | -    | -    | -               | 2422 | Obligations provinciales                      |
| -  | -    | -    | -2   | -2   | -     | -    | -    | -    | -               | 2423 | Obligations municipales                       |
| -  | -    | -    | -    | -    | -     | -    | -    | -    | -               | 2424 | Autres obligations canadiennes                |
| -  | -    | -    | -    | -    | -     | -    | -    | -    | -               | 2510 | Créances sur des entreprises associées        |
| -  | -    | -    | -    | -    | -     | -    | -    | -    | -               | 2512 | Constituées                                   |
| -  | -    | -    | -    | -    | -     | -    | -    | -    | -               | 2513 | Publiques                                     |
| 7  | -2   | -    | 3    | 3    | 1     | -    | 2    | -    | 3               | 2520 | Actions (1)                                   |
| 37   | -55  | 112  | -30  | 124  | 118   | -75  | 82   | 154  | 125             | 2610 | Autres éléments de l'actif financier          |
| -192   | 683  | -285 | 604  | 810  | -522  | 958  | 564  | 206  | 1000            | 3100 | Variation nette du passif                     |
| -34  | -1   | -8   | 66   | 23   | -64   | -1   | 1    | -43  | -64             | 3320 | Comptes à payer                               |
| -34  | -1   | -8   | 66   | 23   | -64   | -1   | 1    | -43  | -64             | 3322 | Comptes à payer                               |
| -117   | 336  | -73  | 124  | 270  | -304  | 321  | 208  | 146  | 225             | 3330 | Emprunts                                      |
| -117   | 336  | -73  | 124  | 270  | -304  | 238  | -26  | 146  | -92             | 3331 | Emprunts bancaires                            |
| -  | -    | -    | -    | -    | -     | 83   | 234  | -    | 317             | 3332 | Autres emprunts                               |
| 212  | 15   | 35   | 81   | 443  | 131   | 30   | 97   | 362  | 258             | 3350 | Autres effets à court terme                   |
| 46   | 32   | 23   | 257  | 358  | -126  | 178  | 266  | 101  | 318             | 3420 | Obligations                                   |
| 46   | 32   | 23   | 257  | 358  | -126  | 178  | 266  | 101  | 318             | 3424 | Autres obligations canadiennes                |
| -196   | 126  | -107 | -52  | -229 | 18    | 280  | 60   | -177 | 358             | 3510 | Engagements envers des entreprises associées  |
| -  | -    | -    | -    | -    | -     | -    | -    | -    | -               | 3512 | Constituées                                   |
| -196   | 126  | -107 | -52  | -229 | 18    | 280  | 60   | -177 | 358             | 3513 | Publiques                                     |
| -  | -    | -    | -    | -    | -     | -    | -    | -    | -               | 3520 | Actions (1)                                   |
| -203   | 175  | -155 | 128  | -55  | -177  | 150  | -68  | -183 | -95             | 3610 | Autres éléments du passif                     |
| -118   | 178  | -154 | -98  | -192 | -219  | 198  | -141 | -94  | -162            | 4000 | Divergence (1900-2000)                        |

## Sector IX 2. Public Financial Institutions: Provincial

| CATEGORY                                    | 1982   |      |      |      |        | 1983 |      |      |      |        |
|---|--|------|------|------|--------|------|------|------|------|--------|
|   | I  | II   | III  | IV   | Annual | I    | II   | III  | IV   | Annual |
|   | Millions of dollars - En millions de dollars |      |      |      |        |      |      |      |      |        |
| 1100 Gross Saving                           | -86  | -79  | -80  | -103 | -348   | -98  | -124 | -113 | -90  | -425   |
| 1200 C.C.A. and Misc. Valuation Adjustments | 1  | 1    | 1    | 1    | 4      | -    | 1    | 2    | 5    | 8      |
| 1400 Net Saving                             | -87  | -80  | -81  | -104 | -352   | -98  | -125 | -115 | -95  | -433   |
| 1500 Non-Financial Capital Acquisition      | 147  | 74   | 163  | 108  | 492    | 88   | 150  | 138  | 67   | 443    |
| 1600 Gross Fixed Capital Formation          | 147  | 74   | 163  | 108  | 492    | 88   | 150  | 138  | 67   | 443    |
| 1800 Net Purchases of Existing Assets       | -  | -    | -    | -    | -      | -    | -    | -    | -    | -      |
| 1900 Net Lending or Borrowing (1100-1500)   | -233   | -153 | -243 | -211 | -840   | -186 | -274 | -251 | -157 | -868   |
| 2000 Net Financial Investment (2100-3100)   | -205   | -39  | -126 | -78  | -448   | -106 | -125 | -133 | -18  | -382   |
| 2100 Net Increase in Financial Assets       | 719  | 1011 | 607  | 597  | 2934   | 805  | 417  | 348  | -147 | 1423   |
| 2310 Currency and Deposits                  | 70   | 320  | -306 | -112 | -28    | 32   | 192  | -217 | -158 | -151   |
| 2311 Currency and Bank Deposits             | 117  | 313  | -302 | -84  | 44     | 31   | 152  | -228 | -134 | -179   |
| 2312 Deposits in Other Institutions         | -47  | 6    | -3   | -29  | -73    | 1    | 36   | 8    | -25  | 20     |
| 2313 Foreign Currency and Deposits          | -  | 1    | -1   | 1    | 1      | -    | 4    | 3    | 1    | 8      |
| 2320 Receivables                            | 11   | 37   | -39  | -12  | -3     | 39   | -97  | -34  | 58   | -34    |
| 2322 Trade Receivables                      | 11   | 37   | -39  | -12  | -3     | 39   | -97  | -34  | 58   | -34    |
| 2330 Loans                                  | -20  | 53   | 10   | 103  | 146    | 186  | 73   | 130  | -2   | 387    |
| 2332 Other loans                            | -20  | 53   | 10   | 103  | 146    | 186  | 73   | 130  | -2   | 387    |
| 2340 Government of Canada Treasury Bills    | 131  | 206  | 138  | 18   | 493    | -116 | -183 | -30  | -154 | -483   |
| 2350 Finance and Other Short-term Paper     | -134   | 309  | -78  | 4    | 101    | 188  | 62   | -29  | -7   | 214    |
| 2410 Mortgages                              | 269  | 155  | 233  | 216  | 873    | 145  | 119  | 120  | 84   | 468    |
| 2420 Bonds                                  | 142  | 30   | 515  | 344  | 1031   | 74   | 168  | 214  | 43   | 499    |
| 2421 Government of Canada Bonds             | -58  | 68   | 174  | 72   | 256    | 35   | 37   | 44   | 24   | 140    |
| 2422 Provincial Government Bonds            | 191  | 20   | 327  | 293  | 831    | 62   | 120  | 136  | 173  | 491    |
| 2423 Municipal Government Bonds             | 44   | -26  | 4    | 6    | 28     | 7    | -4   | -8   | -29  | -34    |
| 2424 Other Canadian Bonds                   | -35  | -32  | 10   | -27  | -84    | -30  | 15   | 42   | -125 | -98    |
| 2510 Claims on Associated Enterprises       | 83   | -91  | 35   | 74   | 101    | 42   | -16  | -26  | 18   | 18     |
| 2513 Government                             | 83   | -91  | 35   | 74   | 101    | 42   | -16  | -26  | 18   | 18     |
| 2520 Stocks (1)                             | 117  | 17   | 36   | -15  | 155    | 22   | 57   | 85   | 61   | 225    |
| 2530 Foreign Investments                    | -  | -    | 1    | -1   | -      | 195  | 75   | 37   | 16   | 323    |
| 2610 Other Financial Assets                 | 50   | -25  | 62   | -22  | 65     | -2   | -33  | 98   | -106 | -43    |
| 3100 Net Increase in Liabilities            | 924  | 1050 | 733  | 675  | 3382   | 911  | 542  | 481  | -129 | 1805   |
| 3310 Currency and Deposits                  | 51   | 66   | 165  | 37   | 319    | 76   | 119  | 66   | -100 | 161    |
| 3312 Deposits in Other Institutions         | 51   | 66   | 165  | 37   | 319    | 76   | 119  | 66   | -100 | 161    |
| 3320 Payables                               | -25  | 25   | 4    | 13   | 17     | -14  | 10   | 23   | 33   | 52     |
| 3322 Trade Payables                         | -25  | 25   | 4    | 13   | 17     | -14  | 10   | 23   | 33   | 52     |
| 3330 Loans                                  | 24   | 197  | -81  | 67   | 207    | -166 | -104 | 67   | -36  | -239   |
| 3331 Bank Loans                             | -34  | 3    | 22   | -16  | -25    | -7   | 45   | 1    | 14   | 53     |
| 3332 Other Loans                            | 58   | 194  | -103 | 83   | 232    | -159 | -149 | 66   | -50  | -292   |
| 3350 Finance and Other Short-term Paper     | 13   | 16   | -    | -32  | -3     | 31   | 13   | 41   | 30   | 115    |
| 3410 Mortgages                              | 18   | 6    | -    | 1    | 25     | 2    | 12   | -    | -    | 14     |
| 3420 Bonds                                  | 245  | 205  | 244  | 280  | 974    | 212  | 112  | 47   | 72   | 443    |
| 3422 Provincial Government Bonds            | 245  | 205  | 244  | 280  | 974    | 212  | 112  | 47   | 72   | 443    |
| 3510 Claims of Associated Enterprises       | 393  | 445  | 376  | 331  | 1545   | 411  | 405  | 283  | -81  | 1018   |
| 3513 Government                             | 393  | 445  | 376  | 331  | 1545   | 411  | 405  | 283  | -81  | 1018   |
| 3520 Stocks (1)                             | -  | -    | -    | -    | -      | -    | -    | -    | -    | -      |
| 3610 Other Liabilities                      | 205  | 90   | 25   | -22  | 298    | 359  | -25  | -46  | -47  | 241    |
| 4000 Discrepancy (1900-2000)                | -28  | -114 | -117 | -133 | -392   | -80  | -149 | -118 | -109 | -486   |

## Secteur IX 2. Institutions financières publiques: provinciales

| 1984   |      |      |      |       | 1985 |      |      | 1 Jan - 30 Sept |      | CATEGORIE  |
|--|------|------|------|-------|------|------|------|-----------------|------|--|
| I  | II   | III  | IV   | Année | I    | II   | III  | 1984            | 1985 |  |
| Millions of dollars - En millions de dollars |      |      |      |       |      |      |      |                 |      |  |
| -95  | -102 | -109 | -138 | -444  | -103 | -105 | -130 | -306            | -338 | 1100 Epargne brute                                 |
| 5  | 2    | 4    | 3    | 14    | 5    | -    | -    | 11              | 5    | 1200 Prov. pour cons. de cap. et ajust. divers     |
| -100   | -104 | -113 | -141 | -458  | -108 | -105 | -130 | -317            | -343 | 1400 Epargne nette                                 |
| 42   | 39   | 81   | 130  | 292   | 45   | 83   | -    | 162             | 128  | 1500 Acquisition de capital non financier          |
| 42   | 39   | 81   | 130  | 292   | 45   | 83   | -    | 162             | 128  | 1600 Formation brute de capital fixe               |
| -  | -    | -    | -    | -     | -    | -    | -    | -               | -    | 1800 Achats nets d'actifs existants et intangibles |
| -137   | -141 | -190 | -268 | -736  | -148 | -188 | -130 | -468            | -466 | 1900 Prêt ou emprunt net (1100-1500)               |
| -58  | -11  | 94   | -45  | -20   | -65  | 40   | 5    | 25              | -20  | 2000 Investissement financier net (2100-3100)      |
| 898  | 555  | 794  | 54   | 2301  | 748  | 663  | 741  | 2247            | 2152 | 2100 Variation nette de l'actif financier          |
| 767  | 243  | -292 | -374 | 344   | 239  | -40  | 108  | 718             | 307  | 2310 Argent liquide et dépôts                      |
| 687  | 162  | -181 | -312 | 356   | 231  | -23  | 82   | 668             | 290  | 2311 Argent liquide et dépôts bancaires            |
| 84   | 76   | -108 | -57  | -5    | 7    | -19  | 24   | 52              | 12   | 2312 Dépôts dans les autres institutions           |
| -4   | 5    | -3   | -5   | -7    | 1    | 2    | 2    | -2              | 5    | 2313 Devises et dépôts étrangers                   |
| -51  | -23  | -1   | -8   | -83   | 23   | -5   | -8   | -75             | 10   | 2320 Comptes à recevoir                            |
| -51  | -23  | -1   | -8   | -83   | 23   | -5   | -8   | -75             | 10   | 2322 Comptes à recevoir                            |
| 36   | 17   | 148  | 167  | 368   | 54   | 130  | 84   | 201             | 268  | 2330 Prêts   |
| 36   | 17   | 148  | 167  | 368   | 54   | 130  | 84   | 201             | 268  | 2332 Autres prêts                                  |
| 245  | -24  | 6    | -51  | 176   | 180  | 601  | -258 | 227             | 523  | 2340 Bons du Trésor fédéraux                       |
| 290  | -74  | -79  | -42  | 95    | 258  | -165 | 247  | 137             | 340  | 2350 Autres effets à court terme                   |
| 16   | 17   | 53   | 41   | 127   | -9   | 15   | 24   | 86              | 30   | 2410 Hypothèques                                   |
| -349   | -146 | 533  | 11   | 49    | -39  | 99   | 308  | 38              | 368  | 2420 Obligations                                   |
| -247   | -38  | 571  | 59   | 345   | 185  | 165  | 50   | 286             | 400  | 2421 Obligations fédérales                         |
| 25   | -68  | -71  | -33  | -147  | -195 | -2   | 159  | -114            | -38  | 2422 Obligations provinciales                      |
| -42  | 38   | 49   | 3    | 48    | -33  | -13  | 9    | 45              | -37  | 2423 Obligations municipales                       |
| -85  | -78  | -16  | -18  | -197  | 4    | -51  | 90   | -179            | 43   | 2424 Autres obligations canadiennes                |
| 59   | -42  | 83   | -50  | 50    | -58  | 38   | -9   | 100             | -29  | 2510 Créances sur des entreprises associées        |
| 59   | -42  | 83   | -50  | 50    | -58  | 38   | -9   | 100             | -29  | 2513 Publiques                                     |
| 58   | 50   | 128  | 30   | 266   | 43   | 58   | 88   | 236             | 189  | 2520 Actions (1)                                   |
| -247   | 575  | 148  | 402  | 878   | 9    | 13   | 50   | 476             | 72   | 2530 Investissements étrangers                     |
| 74   | -38  | 67   | -72  | 31    | 48   | -81  | 107  | 103             | 74   | 2610 Autres éléments de l'actif financier          |
| 956  | 566  | 700  | 99   | 2321  | 813  | 623  | 736  | 2222            | 2172 | 3100 Variation nette du passif                     |
| 402  | 8    | 439  | 2    | 851   | 170  | 287  | 181  | 849             | 638  | 3310 Argent liquide et dépôts                      |
| 402  | 8    | 439  | 2    | 851   | 170  | 287  | 181  | 849             | 638  | 3312 Dépôts dans les autres institutions           |
| -16  | -49  | -13  | 23   | -55   | 4    | -44  | 5    | -78             | -35  | 3320 Comptes à payer                               |
| -16  | -49  | -13  | 23   | -55   | 4    | -44  | 5    | -78             | -35  | 3322 Comptes à payer                               |
| 22   | 79   | 9    | -31  | 79    | 124  | 102  | 101  | 110             | 327  | 3330 Emprunts                                      |
| -64  | 2    | 16   | -1   | -47   | 9    | -9   | 3    | -46             | 3    | 3331 Emprunts bancaires                            |
| 86   | 77   | -7   | -30  | 126   | 115  | 111  | 98   | 156             | 324  | 3332 Autres emprunts                               |
| -114   | 58   | 1    | -7   | -62   | -    | 5    | -5   | -55             | -    | 3350 Autres effets à court terme                   |
| -4   | -    | -    | -    | -4    | 5    | -    | 5    | -4              | 10   | 3410 Hypothèques                                   |
| 26   | -13  | 1    | -54  | -40   | -24  | -50  | -35  | 14              | -109 | 3420 Obligations                                   |
| 26   | -13  | 1    | -54  | -40   | -24  | -50  | -35  | 14              | -109 | 3422 Obligations provinciales                      |
| 338  | 390  | 337  | 167  | 1232  | 236  | 355  | 373  | 1065            | 964  | 3510 Engagements envers des entreprises associées  |
| 338  | 390  | 337  | 167  | 1232  | 236  | 355  | 373  | 1065            | 964  | 3513 Publiques                                     |
| -  | -    | -    | -    | -     | -    | -    | -    | -               | -    | 3520 Actions (1)                                   |
| 302  | 93   | -74  | -1   | 320   | 298  | -32  | 111  | 321             | 377  | 3610 Autres éléments du passif                     |
| -79  | -130 | -284 | -223 | -716  | -83  | -228 | -135 | -493            | -446 | 4000 Divergence (1900-2000)                        |

| Sector X. Federal Government                 |  |       |       |       |        |        |       |       |       |        |        |
|--|--|-------|-------|-------|--------|--------|-------|-------|-------|--------|--------|
| CATEGORY                                     | 1982   |       |       |       |        | 1983   |       |       |       |        |        |
|  | I  | II    | III   | IV    | Annual | I      | II    | III   | IV    | Annual |        |
| Millions of dollars - En millions de dollars |  |       |       |       |        |        |       |       |       |        |        |
| 1100   | Gross Saving   | -4055 | -4991 | -4705 | -3812  | -17563 | -7090 | -5693 | -5623 | -4001  | -22407 |
| 1200   | C.C.A. and Misc. Valuation Adjustments   | 244   | 251   | 258   | 266    | 1019   | 274   | 282   | 291   | 299    | 1146   |
| 1400   | Net Saving   | -4299 | -5242 | -4963 | -4078  | -18582 | -7364 | -5975 | -5914 | -4300  | -23553 |
| 1500   | Non-Financial Capital Acquisition  | 337   | 381   | 450   | 205    | 1373   | 373   | 431   | 501   | 430    | 1735   |
| 1600   | Gross Fixed Capital Formation  | 315   | 301   | 333   | 323    | 1272   | 377   | 392   | 482   | 487    | 1738   |
| 1700   | Value of Physical Change in Inventories  | 9     | 81    | 106   | -127   | 69     | -7    | 23    | 9     | -70    | -45    |
| 1800   | Net Purchases of Existing Assets   | 13    | -1    | 11    | 9      | 32     | 3     | 16    | 10    | 13     | 42     |
| 1900   | Net Lending or Borrowing (1100-1500)   | -4392 | -5372 | -5155 | -4017  | -18936 | -7463 | -6124 | -6124 | -4431  | -24142 |
| 2000   | Net Financial Investment (2100-3100)   | -6083 | -3703 | -5709 | -3748  | -19243 | -8031 | -7067 | -5776 | -4539  | -25413 |
| 2100   | Net Increase in Financial Assets   | -4294 | -553  | -2681 | 7566   | 38     | -1775 | 369   | 872   | 4285   | 3751   |
| 2310   | Currency and Deposits  | -2331 | -1003 | -3228 | 5822   | -740   | -3829 | -254  | -232  | 4106   | -209   |
| 2311   | Currency and Bank Deposits   | -2263 | -1159 | -3098 | 5885   | -635   | -4179 | 50    | -226  | 2933   | -1422  |
| 2312   | Deposits in Other Institutions   | -     | -     | -     | -      | -      | -     | -     | -     | 1172   | -      |
| 2313   | Foreign Currency and Deposits  | -68   | 156   | -130  | -63    | -105   | 350   | -304  | -6    | 1      | 41     |
| 2320   | Receivables  | 44    | -48   | -6    | 48     | 38     | -5    | -37   | 17    | 30     | 5      |
| 2322   | Trade Receivables  | 44    | -48   | -6    | 48     | 38     | -5    | -37   | 17    | 30     | 5      |
| 2330   | Loans  | -1    | -     | 46    | 263    | 308    | 244   | 15    | 94    | 174    | 527    |
| 2332   | Other loans  | -1    | -     | 46    | 263    | 308    | 244   | 15    | 94    | 174    | 527    |
| 2340   | Government of Canada Treasury Bills  | -     | -     | -     | -      | -      | -     | -     | -     | -      | -      |
| 2350   | Finance and Other Short-term Paper   | -12   | 48    | -12   | -17    | 7      | -13   | -2    | 34    | -18    | 3      |
| 2410   | Mortgages  | 3     | -5    | -16   | -12    | -30    | 8     | -9    | -11   | -11    | -23    |
| 2420   | Bonds  | 30    | -88   | 30    | 36     | 8      | -91   | 39    | 35    | 38     | 21     |
| 2421   | Government of Canada Bonds   | 31    | -86   | 31    | 36     | 12     | -91   | 39    | 38    | 35     | 21     |
| 2422   | Provincial Government Bonds  | -     | -2    | -     | 1      | -1     | 4     | -     | 1     | -3     | 2      |
| 2423   | Municipal Government Bonds   | -     | -     | -     | -      | -      | -     | -     | -     | -      | -      |
| 2424   | Other Canadian Bonds   | -1    | -     | -1    | -1     | -3     | -4    | -     | -4    | 6      | -2     |
| 2510   | Claims on Associated Enterprises   | -1025 | 72    | 453   | 980    | 480    | 2485  | 539   | 526   | -494   | 3056   |
| 2513   | Government   | -1025 | 72    | 453   | 980    | 480    | 2485  | 539   | 526   | -494   | 3056   |
| 2520   | Stocks (1)   | -     | -1    | 127   | 2      | 128    | -     | 2     | -     | 4      | 6      |
| 2530   | Foreign Investments  | 1     | -     | -     | -      | 1      | -     | -     | -     | 1      | 1      |
| 2610   | Other Financial Assets   | -1003 | 472   | -75   | 444    | -162   | -574  | 76    | 409   | 455    | 366    |
| 3100   | Net Increase in Liabilities  | 1789  | 3150  | 3028  | 11314  | 19281  | 6256  | 7436  | 6648  | 8824   | 29164  |
| 3310   | Currency and Deposits  | 10    | 13    | 19    | 144    | 186    | -122  | 7     | 25    | 16     | -74    |
| 3311   | Currency and Bank Deposits   | 10    | 13    | 19    | 144    | 186    | -122  | 7     | 25    | 16     | -74    |
| 3312   | Deposits in Other Institutions   | -     | -     | -     | -      | -      | -     | -     | -     | -      | -      |
| 3320   | Payables   | 946   | -614  | 227   | -163   | 396    | 863   | -675  | -21   | -142   | 25     |
| 3322   | Trade Payables   | 946   | -614  | 227   | -163   | 396    | 863   | -675  | -21   | -142   | 25     |
| 3330   | Loans  | -5    | 2787  | -2398 | -520   | -136   | 90    | 149   | 28    | -41    | 226    |
| 3331   | Bank Loans   | -     | 1135  | -1118 | -      | 17     | 4     | -1    | -8    | -2     | -7     |
| 3332   | Other Loans  | -5    | 1652  | -1280 | -520   | -153   | 86    | 150   | 36    | -39    | 233    |
| 3340   | Treasury Bills Net of Unamort. Discount<br>(Government of Canada Treasury Bills, at par) | -1196 | 728   | 2546  | 3010   | 5088   | 3404  | 4161  | 4363  | 1176   | 13104  |
| 3420   | Bonds  | -1325 | 775   | 2675  | 2900   | 5025   | 3400  | 4200  | 4500  | 1200   | 13300  |
| 3421   | Government of Canada Bonds<br>(of which Canada Saving Bonds are)                         | 446   | 1013  | 1093  | 11743  | 14295  | -254  | 1222  | 1346  | 10480  | 12794  |
| 3430   | Life Insurance and Pensions  | 446   | 1013  | 1093  | 11743  | 14295  | -254  | 1222  | 1346  | 10480  | 12794  |
| 3510   | Claims of Associated Enterprises   | -369  | -398  | -360  | 9489   | 8362   | -1068 | -1222 | -615  | 8460   | 5897   |
| 3513   | Government   | 55    | -25   | -25   | -25    | -20    | 53    | -25   | -25   | -27    | -24    |
| 3610   | Other Liabilities  | 201   | -14   | -71   | 16     | 132    | 225   | -138  | 31    | -32    | 86     |
| 3610A  | Interest Due and Accrued on CSBs   | 201   | -14   | -71   | 16     | 132    | 225   | -138  | 31    | -32    | 86     |
| 3610B  | Interest Due and Accrued on Marketable Bonds   | 1332  | -738  | 1637  | -2891  | -660   | 1997  | 2735  | 901   | -2606  | 3027   |
| 3610C  | Matured Debt on CSBs   | 664   | 104   | 980   | -963   | 785    | -1225 | 958   | 737   | -1171  | -701   |
| 3610D  | Matured Debt on Marketable Bonds   | 1163  | -315  | 180   | -1009  | 19     | 2627  | -48   | 2075  | -4670  | -16    |
| 3610E  | Matured Debt on Gov. of Canada Treasury Bills  | 43    | -2    | -23   | 222    | 240    | -216  | -7    | -6    | 1853   | 1624   |
| 3610F  | All Other Liabilities  | -299  | 2     | 17    | 873    | 593    | -887  | 947   | -954  | 887    | -7     |
| 4000   | Discrepancy (1900-2000)  | -13   | -2    | 2     | 42     | 29     | -18   | 45    | -8    | -1     | 18     |
|  |  | -226  | -525  | 481   | -2056  | -2326  | 1716  | 840   | -943  | 496    | 2109   |
|  |  | 1621  | -1682 | 554   | -269   | 307    | 558   | 943   | -348  | 498    | 1271   |



## Secteur X. Administration publique fédérale

| 1984   |       |       |       |        | 1985   |       |       | 1 Jan - 30 Sept |        | CATEGORIE  |
|--|-------|-------|-------|--------|--------|-------|-------|-----------------|--------|--|
| I  | II    | III   | IV    | Année  | I      | II    | III   | 1984            | 1985   |  |
| Millions of dollars - En millions de dollars |       |       |       |        |        |       |       |                 |        |  |
| -8079  | -7825 | -5822 | -5178 | -26904 | -10531 | -8464 | -4870 | -21726          | -23865 | 1100 Epargne brute   |
| 304  | 313   | 323   | 332   | 1272   | 331    | 341   | 352   | 940             | 1024   | 1200 Prov. pour cons. de cap. et ajust. divers   |
| -8383  | -8138 | -6145 | -5510 | -28176 | -10862 | -8805 | -5222 | -22666          | -24889 | 1400 Epargne nette   |
| 603  | 724   | 826   | 663   | 2816   | 669    | 1439  | 808   | 2153            | 2916   | 1500 Acquisition de capital non financier  |
| 610  | 637   | 751   | 737   | 2735   | 699    | 674   | 748   | 1998            | 2121   | 1600 Formation brute de capital fixe   |
| -46  | 60    | 78    | -72   | 20     | -39    | 50    | 20    | 92              | 31     | 1700 Valeur de la variation matérielle des stocks  |
| 39   | 27    | -3    | -2    | 61     | 9      | 715   | 40    | 63              | 764    | 1800 Achats nets d'actifs existants et intangibles   |
| -8682  | -8549 | -6648 | -5841 | -29720 | -11200 | -9903 | -5678 | -23879          | -26781 | 1900 Prêt ou emprunt net (1100-1500)   |
| -9775  | -8061 | -5249 | -5114 | -28199 | -12575 | -9802 | -5569 | -23085          | -27946 | 2000 Investissement financier net (2100-3100)  |
| -2873  | -2210 | 1119  | 2456  | -1508  | 1091   | -4083 | 4127  | -3964           | 1135   | 2100 Variation nette de l'actif financier  |
| -2332  | -3245 | 44    | 1713  | -3820  | 584    | -2956 | 2583  | -5533           | 191    | 2310 Argent liquide et dépôts  |
| -1871  | -2936 | 249   | 1449  | -3109  | 207    | -2584 | 2249  | -4558           | -128   | 2311 Argent liquide et dépôts bancaires  |
| -441   | -393  | -211  | 301   | -744   | 413    | -438  | 309   | -1045           | 284    | 2312 Dépôts dans les autres institutions   |
| -20  | 84    | 6     | -37   | 33     | -56    | 66    | 25    | 70              | 35     | 2313 Devises et dépôts étrangers   |
| -20  | -56   | -3    | 10    | -69    | 17     | -37   | 26    | -79             | 6      | 2320 Comptes à recevoir  |
| -20  | -56   | -3    | 10    | -69    | 17     | -37   | 26    | -79             | 6      | 2322 Comptes à recevoir  |
| 164  | 175   | 38    | 318   | 695    | 29     | 308   | 16    | 377             | 353    | 2330 Prêts   |
| 164  | 175   | 38    | 318   | 695    | 29     | 308   | 16    | 377             | 353    | 2332 Autres prêts  |
| -20  | -     | 35    | -14   | 1      | -19    | 1     | 34    | 15              | 16     | 2340 Bons du Trésor fédéraux   |
| -4   | -12   | -12   | -8    | -36    | -3     | -10   | -9    | -28             | -22    | 2350 Autres effets à court terme   |
| 55   | 38    | 42    | 42    | 187    | -241   | 59    | 66    | 145             | -116   | 2410 Hypothèques   |
| 72   | 38    | 38    | 39    | 187    | -238   | 41    | 66    | 148             | -131   | 2420 Obligations   |
| 2  | -     | 4     | -6    | -      | 9      | 2     | 2     | 6               | 13     | 2421 Obligations fédérales   |
| -9   | -     | -     | 9     | -      | -12    | 16    | -2    | -9              | 2      | 2422 Obligations provinciales  |
| 109  | -720  | 716   | -658  | -553   | 1503   | -1523 | 1036  | 105             | 1016   | 2423 Obligations municipales   |
| 109  | -720  | 716   | -658  | -553   | 1503   | -1523 | 1036  | 105             | 1016   | 2424 Autres obligations canadiennes  |
| 135  | 76    | 59    | 23    | 293    | 9      | 91    | -20   | 270             | 80     | 2510 Créances sur des entreprises associées  |
| -1   | -     | 1     | -1    | 1      | 2      | -     | -1    | 2               | 1      | 2513 Publiques   |
| -971   | 1534  | 199   | 1031  | 1793   | -770   | -16   | 396   | 762             | -390   | 2520 Actions (1)   |
| 6902   | 5851  | 6368  | 7570  | 26691  | 13666  | 5719  | 8696  | 19121           | 29081  | 2530 Investissements étrangers   |
| 8  | 19    | 22    | 19    | 68     | 9      | 21    | 24    | 49              | 54     | 2610 Autres éléments de l'actif financier  |
| 8  | 19    | 22    | 19    | 68     | 9      | 21    | 24    | 49              | 54     | 3100 Variation nette du passif   |
| -  | -     | -     | -     | -      | -      | -     | -     | -               | -      | 3310 Argent liquide et dépôts  |
| -118   | 213   | -63   | -8    | 24     | -1223  | 1336  | -76   | 32              | 37     | 3311 Argent liquide et dépôts bancaires  |
| -118   | 213   | -63   | -8    | 24     | -1223  | 1336  | -76   | 32              | 37     | 3312 Dépôts dans les autres institutions   |
| 653  | 1059  | -154  | -491  | 1067   | 1955   | -272  | -676  | 1558            | 1007   | 3320 Comptes à payer   |
| 514  | -8    | 14    | -527  | -7     | 549    | 279   | -309  | 520             | 519    | 3322 Comptes à payer   |
| 139  | 1067  | -168  | 36    | 1074   | 1406   | -551  | -367  | 1038            | 488    | 3330 Emprunts  |
| 347  | 4699  | 4284  | -1418 | 10112  | 2664   | 4050  | 5740  | 11530           | 12454  | 3331 Emprunts bancaires  |
| 2675   | 5000  | 4450  | -1474 | 10651  | 2625   | 4050  | 5750  | 12125           | 12425  | 3332 Autres emprunts   |
| 461  | 113   | 1776  | 12428 | 14778  | 2283   | 3577  | 3025  | 2350            | 8885   | 3340 Bons du Trésor fédéraux nets de l'escompte non amorti (Bons du Trésor fédéraux, valeur au pair) |
| 461  | 113   | 1776  | 12428 | 14778  | 2283   | 3577  | 3025  | 2350            | 8885   | 3420 Obligations   |
| -1230  | -2368 | -1996 | 9330  | 3636   | -1429  | -1260 | -946  | -5694           | -3635  | 3421 Obligations fédérales (dont les obligations d'épargne du Canada)                                |
| -25  | 51    | -24   | -28   | -26    | 50     | -26   | -25   | 2               | -1     | 3430 Assurances-vie et rentes  |
| 377  | 7     | -127  | -172  | 85     | 402    | 104   | -172  | 257             | 334    | 3510 Engagements envers des entreprises associées  |
| 377  | 7     | -127  | -172  | 85     | 402    | 104   | -172  | 257             | 334    | 3513 Publiques   |
| 2999   | -310  | 654   | -2760 | 583    | 7526   | -3071 | 1856  | 3343            | 6311   | 3610 Autres éléments du passif   |
| -521   | 1037  | 852   | -999  | 369    | 114    | 1101  | 1134  | 1368            | 2349   | 3610A Intérêt dû et couru sur les DEC  |
| 3468   | -234  | 557   | -1349 | 2442   | 2292   | 319   | 233   | 3791            | 2844   | 3610B Intérêt dû et couru sur les obligations négociables  |
| -1754  | -9    | -31   | -18   | -1812  | 68     | -28   | -11   | -1794           | 29     | 3610C Dette échue sur les DEC  |
| -870   | 1081  | -449  | 1220  | 982    | -1856  | 316   | 184   | -238            | -1356  | 3610D Dette échue sur les obligations négociables  |
| 20   | 19    | 22    | 112   | 173    | -90    | 32    | -142  | 61              | -200   | 3610E Dette échue sur les bons du Trésor fédéraux  |
| 2656   | -2204 | -297  | -1726 | -1571  | 6998   | -4811 | 458   | 155             | 2645   | 3610F Tous autres éléments du passif   |
| 1093   | -488  | -1399 | -727  | -1521  | 1375   | -191  | -109  | -794            | 1155   | 4000 Divergence (1900-2000)  |

## Sector XI. Provincial and Local Governments and Hospitals

| CATEGORY                                     | 1982 |       |       |       |        | 1983 |       |       |       |        |
|--|------|-------|-------|-------|--------|------|-------|-------|-------|--------|
|  | I    | II    | III   | IV    | Annual | I    | II    | III   | IV    | Annual |
| Millions of dollars - En millions de dollars |      |       |       |       |        |      |       |       |       |        |
| 1100 Gross Saving                            | 3848 | 576   | 1561  | 617   | 6602   | 3866 | 130   | 404   | 1299  | 5699   |
| 1200 C.C.A. and Misc. Valuation Adjustments  | 1182 | 1214  | 1251  | 1293  | 4940   | 1337 | 1382  | 1430  | 1478  | 5627   |
| 1400 Net Saving                              | 2666 | -638  | 310   | -676  | 1662   | 2529 | -1252 | -1026 | -179  | 72     |
| 1500 Non-Financial Capital Acquisition       | 1849 | 2246  | 2880  | 2862  | 9837   | 1844 | 2144  | 2706  | 2358  | 9052   |
| 1600 Gross Fixed Capital Formation           | 1763 | 2231  | 2820  | 2563  | 9377   | 1758 | 2134  | 2636  | 2363  | 8891   |
| 1700 Value of Physical Change in Inventories | -    | -     | -     | -     | -      | -    | -     | -     | -     | -      |
| 1800 Net Purchases of Existing Assets        | 86   | 15    | 60    | 299   | 460    | 86   | 10    | 70    | -5    | 161    |
| 1900 Net Lending or Borrowing (1100-1500)    | 1999 | -1670 | -1319 | -2245 | -3235  | 2022 | -2014 | -2302 | -1059 | -3353  |
| 2000 Net Financial Investment (2100-3100)    | 671  | -725  | 229   | -3947 | -3772  | 1480 | -3814 | -1961 | -1494 | -5789  |
| 2100 Net Increase in Financial Assets        | 3132 | 963   | 5068  | 610   | 9773   | 3761 | -635  | 558   | 1010  | 4694   |
| 2310 Currency and Deposits                   | 367  | 1576  | 883   | -2147 | 679    | -465 | 1961  | 509   | -1969 | 36     |
| 2311 Currency and Bank Deposits              | 105  | 570   | 353   | -1206 | -178   | -411 | 1524  | 373   | -1345 | 141    |
| 2312 Deposits in Other Institutions          | 38   | 372   | 17    | -313  | 114    | -147 | 322   | 25    | -415  | -215   |
| 2313 Foreign Currency and Deposits           | 224  | 634   | 513   | -628  | 743    | 93   | 115   | 111   | -209  | 110    |
| 2320 Receivables                             | 30   | 30    | 29    | 30    | 119    | 30   | 30    | 29    | 30    | 119    |
| 2322 Trade Receivables                       | 30   | 30    | 29    | 30    | 119    | 30   | 30    | 29    | 30    | 119    |
| 2330 Loans                                   | 40   | 85    | 69    | 88    | 282    | 49   | 303   | -14   | -21   | 317    |
| 2332 Other loans                             | 40   | 85    | 69    | 88    | 282    | 49   | 303   | -14   | -21   | 317    |
| 2340 Government of Canada Treasury Bills     | 163  | 432   | 41    | -143  | 493    | 291  | -316  | 10    | -248  | -263   |
| 2350 Finance and Other Short-term Paper      | 39   | 39    | 40    | 41    | 159    | 1044 | -12   | 128   | -10   | 1150   |
| 2410 Mortgages                               | 97   | 49    | 135   | 109   | 390    | 19   | 74    | 20    | 33    | 146    |
| 2420 Bonds                                   | 1105 | 886   | 1287  | 1387  | 4665   | 347  | 430   | 609   | 285   | 1671   |
| 2421 Government of Canada Bonds              | 34   | 39    | -     | 58    | 131    | -12  | 204   | 208   | 200   | 600    |
| 2422 Provincial Government Bonds             | 957  | 491   | 781   | 745   | 2974   | 207  | 121   | 177   | -147  | 358    |
| 2423 Municipal Government Bonds              | 319  | 244   | 491   | 501   | 1555   | 103  | 93    | 149   | 140   | 485    |
| 2424 Other Canadian Bonds                    | -205 | 112   | 15    | 83    | 5      | 49   | 12    | 75    | 92    | 228    |
| 2510 Claims on Associated Enterprises        | 623  | 265   | 1104  | 579   | 2571   | 525  | 533   | 164   | 335   | 1557   |
| 2513 Government                              | 623  | 265   | 1104  | 579   | 2571   | 525  | 533   | 164   | 335   | 1557   |
| 2520 Stocks (1)                              | 322  | 20    | 10    | 17    | 369    | 11   | 89    | 142   | 161   | 403    |
| 2530 Foreign Investments                     | -    | -     | -     | -     | -      | -    | 38    | 38    | 39    | 115    |
| 2610 Other Financial Assets                  | 346  | -2419 | 1470  | 649   | 46     | 1910 | -3765 | -1077 | 2375  | -557   |
| 3100 Net Increase in Liabilities             | 2461 | 1688  | 4839  | 4557  | 13545  | 2281 | 3179  | 2519  | 2504  | 10483  |
| 3320 Payables                                | 113  | -279  | 572   | -122  | 284    | 406  | -642  | 585   | -297  | 52     |
| 3322 Trade Payables                          | 113  | -279  | 572   | -122  | 284    | 406  | -642  | 585   | -297  | 52     |
| 3330 Loans                                   | -418 | -111  | -185  | 686   | -28    | -599 | -777  | -203  | 313   | -1266  |
| 3331 Bank Loans                              | -118 | -327  | -238  | 506   | -177   | -347 | -762  | -62   | 245   | -926   |
| 3332 Other Loans                             | -300 | 216   | 53    | 180   | 149    | -252 | -15   | -141  | 68    | -340   |
| 3350 Finance and Other Short-term Paper      | 238  | -83   | 622   | 1080  | 1857   | 165  | 554   | 775   | 297   | 1791   |
| 3410 Mortgages                               | -    | 1     | -     | 1     | 2      | -    | 1     | -     | 1     | 2      |
| 3420 Bonds                                   | 2369 | 2447  | 3149  | 3462  | 11427  | 1698 | 4021  | 995   | 2546  | 9260   |
| 3422 Provincial Government Bonds             | 2072 | 2058  | 2364  | 2779  | 9273   | 1664 | 3613  | 929   | 2251  | 8457   |
| 3423 Municipal Government Bonds              | 300  | 357   | 677   | 663   | 1997   | 25   | 412   | 70    | 299   | 806    |
| 3424 Other Canadian Bonds                    | -3   | 32    | 108   | 20    | 157    | 9    | -4    | -4    | -4    | -3     |
| 3510 Claims of Associated Enterprises        | -42  | -150  | 291   | 208   | 307    | -200 | 8     | 25    | 150   | -17    |
| 3513 Government                              | -42  | -150  | 291   | 208   | 307    | -200 | 8     | 25    | 150   | -17    |
| 3610 Other Liabilities                       | 201  | -137  | 390   | -758  | -304   | 811  | 14    | 342   | -506  | 661    |
| 4000 Discrepancy (1900-2000)                 | 1328 | -945  | -1548 | 1702  | 537    | 542  | 1800  | -341  | 435   | 2436   |

## Secteur XI. Administration publiques provinciales et locales et hôpitaux

| 1984   |       |       |      |       | 1985 |       |       | 1 Jan - 30 Sept |       | CATEGORIE  |
|--|-------|-------|------|-------|------|-------|-------|-----------------|-------|--|
| I  | II    | III   | IV   | Année | I    | II    | III   | 1984            | 1985  |  |
| Millions of dollars - En millions de dollars |       |       |      |       |      |       |       |                 |       |  |
| 4785   | 105   | 1981  | 1846 | 8717  | 5905 | -417  | 2253  | 6871            | 7741  | 1100 Epargne brute                                 |
| 1494   | 1546  | 1599  | 1653 | 6292  | 1613 | 1670  | 1724  | 4639            | 5007  | 1200 Prov. pour cons. de cap. et ajust. divers     |
| 3291   | -1441 | 382   | 193  | 2425  | 4292 | -2087 | 529   | 2232            | 2734  | 1400 Epargne nette                                 |
| 1724   | 2114  | 2685  | 2629 | 9152  | 1839 | 2291  | 2898  | 6523            | 7028  | 1500 Acquisition de capital non financier          |
| 1689   | 2144  | 2701  | 2437 | 8971  | 1809 | 2291  | 2898  | 6534            | 6998  | 1600 Formation brute de capital fixe               |
| -  | -     | -     | -    | -     | -    | -     | -     | -               | -     | 1700 Valeur de la variation matérielle des stocks  |
| 35   | -30   | -16   | 192  | 181   | 30   | -     | -     | -11             | 30    | 1800 Achats nets d'actifs existants et intangibles |
| 3061   | -2009 | -704  | -783 | -435  | 4066 | -2708 | -645  | 348             | 713   | 1900 Prêt ou emprunt net (1100-1500)               |
| 2725   | -3141 | -1340 | -950 | -2706 | 1150 | -1064 | -2162 | -1756           | -2076 | 2000 Investissement financier net (2100-3100)      |
| 6399   | -1041 | 1781  | 1306 | 8445  | 4076 | 1369  | 497   | 7139            | 5942  | 2100 Variation nette de l'actif financier          |
| 263  | 1511  | 638   | -783 | 1629  | 196  | 167   | -180  | 2412            | 183   | 2310 Argent liquide et dépôts                      |
| 263  | 1134  | 36    | -152 | 1281  | 478  | 117   | -112  | 1433            | 483   | 2311 Argent liquide et dépôts bancaires            |
| 55   | 277   | 320   | -370 | 282   | -175 | -29   | 94    | 652             | -110  | 2312 Dépôts dans les autres institutions           |
| -55  | 100   | 282   | -261 | 66    | -107 | 79    | -162  | 327             | -190  | 2313 Devises et dépôts étrangers                   |
| 30   | 28    | 29    | 31   | 118   | 12   | 1     | 1     | 87              | 14    | 2320 Comptes à recevoir                            |
| 30   | 28    | 29    | 31   | 118   | 12   | 1     | 1     | 87              | 14    | 2322 Comptes à recevoir                            |
| -15  | 24    | -22   | 19   | 6     | 25   | -     | -17   | -13             | 8     | 2330 Prêts   |
| -15  | 24    | -22   | 19   | 6     | 25   | -     | -17   | -13             | 8     | 2332 Autres prêts                                  |
| 251  | -97   | 360   | 304  | 818   | -206 | 752   | 116   | 514             | 662   | 2340 Bons du Trésor fédéraux                       |
| 359  | 57    | 532   | 12   | 960   | 391  | -354  | 409   | 948             | 446   | 2350 Autres effets à court terme                   |
| 32   | 37    | 7     | 78   | 154   | 51   | -13   | -13   | 76              | 25    | 2410 Hypothèques                                   |
| 391  | -36   | 343   | 241  | 939   | 483  | 84    | 336   | 698             | 903   | 2420 Obligations                                   |
| 251  | 69    | 83    | 24   | 427   | 79   | 182   | 147   | 403             | 408   | 2421 Obligations fédérales                         |
| -2   | -108  | 85    | 14   | -11   | 247  | -52   | 177   | -25             | 372   | 2422 Obligations provinciales                      |
| 128  | 3     | 142   | 243  | 516   | 201  | -114  | 40    | 273             | 127   | 2423 Obligations municipales                       |
| 14   | -     | 33    | -40  | 7     | -44  | 68    | -28   | 47              | -4    | 2424 Autres obligations canadiennes                |
| -351   | 508   | 412   | 787  | 1356  | -184 | 609   | 398   | 569             | 823   | 2510 Créances sur des entreprises associées        |
| -351   | 508   | 412   | 787  | 1356  | -184 | 609   | 398   | 569             | 823   | 2513 Publiques                                     |
| 142  | 25    | 29    | 51   | 247   | 25   | -16   | 70    | 196             | 79    | 2520 Actions (1)                                   |
| 9  | -18   | -18   | -18  | -45   | -    | -     | -     | -27             | -     | 2530 Investissements étrangers                     |
| 5288   | -3080 | -529  | 584  | 2263  | 3283 | 139   | -623  | 1679            | 2799  | 2610 Autres éléments de l'actif financier          |
| 3674   | 2100  | 3121  | 2256 | 11151 | 2926 | 2433  | 2659  | 8895            | 8018  | 3100 Variation nette du passif                     |
| 510  | -609  | 449   | -480 | -130  | 473  | -269  | 794   | 350             | 998   | 3320 Comptes à payer                               |
| 510  | -609  | 449   | -480 | -130  | 473  | -269  | 794   | 350             | 998   | 3322 Comptes à payer                               |
| 239  | -287  | -421  | 587  | 118   | 411  | -536  | -73   | -469            | -198  | 3330 Emprunts                                      |
| -7   | -310  | -353  | 375  | -295  | 401  | -515  | -68   | -670            | -182  | 3331 Emprunts bancaires                            |
| 246  | 23    | -68   | 212  | 413   | 10   | -21   | -5    | 201             | -16   | 3332 Autres emprunts                               |
| 465  | 160   | -3    | 758  | 1380  | -575 | -477  | 300   | 622             | -752  | 3350 Autres effets à court terme                   |
| -  | 1     | -     | -    | 1     | -    | -     | -     | 1               | -     | 3410 Hypothèques                                   |
| 1630   | 3393  | 2646  | 2058 | 9727  | 1771 | 4018  | 1007  | 7669            | 6796  | 3420 Obligations                                   |
| 1381   | 3296  | 2366  | 1918 | 8961  | 1560 | 4117  | 1114  | 7043            | 6791  | 3422 Obligations provinciales                      |
| 253  | 101   | 274   | 90   | 718   | 226  | -89   | -107  | 628             | 30    | 3423 Obligations municipales                       |
| -4   | -4    | 6     | 50   | 48    | -15  | -10   | -     | -2              | -25   | 3424 Autres obligations canadiennes                |
| -157   | -46   | 171   | -52  | -84   | -153 | 41    | 82    | -32             | -30   | 3510 Engagements envers des entreprises associées  |
| -157   | -46   | 171   | -52  | -84   | -153 | 41    | 82    | -32             | -30   | 3513 Publiques                                     |
| 987  | -512  | 279   | -615 | 139   | 999  | -344  | 549   | 754             | 1204  | 3610 Autres éléments du passif                     |
| 336  | 1132  | 636   | 167  | 2271  | 2916 | -1644 | 1517  | 2104            | 2789  | 4000 Divergence (1900-2000)                        |

## Sector XI 1. Provincial Governments

| CATEGORY                                     | 1982   |       |       |       |        | 1983  |       |       |      |        |
|--|--|-------|-------|-------|--------|-------|-------|-------|------|--------|
|  | I  | II    | III   | IV    | Annual | I     | II    | III   | IV   | Annual |
|  | Millions of dollars - En millions de dollars |       |       |       |        |       |       |       |      |        |
| 1100 Gross Saving                            | 3151   | -2343 | -186  | 133   | 755    | 3363  | -2864 | -1414 | 1642 | 727    |
| 1200 C.C.A. and Misc. Valuation Adjustments  | 530  | 544   | 561   | 581   | 2216   | 602   | 624   | 647   | 671  | 2544   |
| 1400 Net Saving                              | 2621   | -2887 | -747  | -448  | -1461  | 2761  | -3488 | -2061 | 971  | -1817  |
| 1500 Non-Financial Capital Acquisition       | 799  | 921   | 1282  | 1370  | 4372   | 729   | 817   | 1166  | 929  | 3641   |
| 1600 Gross Fixed Capital Formation           | 758  | 951   | 1267  | 1116  | 4092   | 688   | 852   | 1141  | 979  | 3660   |
| 1700 Value of Physical Change in Inventories | -  | -     | -     | -     | -      | -     | -     | -     | -    | -      |
| 1800 Net Purchases of Existing Assets        | 41   | -30   | 15    | 254   | 280    | 41    | -35   | 25    | -50  | -19    |
| 1900 Net Lending or Borrowing (1100-1500)    | 2352   | -3264 | -1468 | -1237 | -3617  | 2634  | -3681 | -2580 | 713  | -2914  |
| 2000 Net Financial Investment (2100-3100)    | -174   | 241   | 164   | -3032 | -2801  | 1116  | -4013 | -2373 | -711 | -5981  |
| 2100 Net Increase in Financial Assets        | 1486   | 2113  | 4352  | 740   | 8691   | 2709  | -230  | 206   | 1372 | 4057   |
| 2310 Currency and Deposits                   | 249  | 153   | 464   | -498  | 368    | -238  | -166  | 146   | 44   | -214   |
| 2311 Currency and Bank Deposits              | 3  | -413  | -16   | 52    | -374   | -119  | -127  | 169   | 64   | -13    |
| 2312 Deposits in Other Institutions          | 20   | 40    | -     | -     | 60     | -200  | -26   | -22   | -19  | -267   |
| 2313 Foreign Currency and Deposits           | 226  | 526   | 480   | -550  | 682    | 81    | -13   | -1    | -1   | 66     |
| 2320 Receivables                             | -  | -     | -     | -     | -      | -     | -     | -     | -    | -      |
| 2322 Trade Receivables                       | -  | -     | -     | -     | -      | -     | -     | -     | -    | -      |
| 2330 Loans                                   | 10   | 122   | 49    | 98    | 279    | 19    | 309   | -4    | -8   | 316    |
| 2332 Other loans                             | 10   | 122   | 49    | 98    | 279    | 19    | 309   | -4    | -8   | 316    |
| 2340 Government of Canada Treasury Bills     | 148  | 402   | -59   | -112  | 379    | 341   | -466  | -67   | -127 | -319   |
| 2350 Finance and Other Short-term Paper      | 41   | 41    | 42    | 42    | 166    | 1046  | -10   | 130   | -9   | 1157   |
| 2410 Mortgages                               | 97   | 49    | 135   | 109   | 390    | 19    | 74    | 20    | 33   | 146    |
| 2420 Bonds                                   | 1098   | 767   | 1174  | 1301  | 4340   | 315   | 360   | 502   | 362  | 1539   |
| 2421 Government of Canada Bonds              | 57   | 4     | -12   | 86    | 135    | -12   | 190   | 191   | 213  | 582    |
| 2422 Provincial Government Bonds             | 956  | 488   | 761   | 766   | 2971   | 185   | 93    | 149   | -111 | 316    |
| 2423 Municipal Government Bonds              | 265  | 250   | 386   | 437   | 1338   | 92    | 8     | 107   | 221  | 428    |
| 2424 Other Canadian Bonds                    | -180   | 25    | 39    | 12    | -104   | 50    | 69    | 55    | 39   | 212    |
| 2510 Claims on Associated Enterprises        | 599  | 274   | 989   | 512   | 2374   | 470   | 529   | 160   | 332  | 1491   |
| 2513 Government                              | 599  | 274   | 989   | 512   | 2374   | 470   | 529   | 160   | 332  | 1491   |
| 2520 Stocks (I)                              | 322  | 20    | 10    | 17    | 369    | 11    | 89    | 142   | 161  | 403    |
| 2530 Foreign Investments                     | -  | -     | -     | -     | -      | -     | 38    | 38    | 39   | 115    |
| 2610 Other Financial Assets                  | -1078  | 285   | 1548  | -729  | 26     | 726   | -987  | -861  | 545  | -577   |
| 3100 Net Increase in Liabilities             | 1660   | 1872  | 4188  | 3772  | 11492  | 1593  | 3783  | 2579  | 2083 | 10038  |
| 3320 Payables                                | 91   | -301  | 549   | -145  | 194    | 384   | -664  | 562   | -320 | -38    |
| 3322 Trade Payables                          | 91   | -301  | 549   | -145  | 194    | 384   | -664  | 562   | -320 | -38    |
| 3330 Loans                                   | -745   | 450   | 18    | 666   | 389    | -1041 | 182   | 2     | 269  | -588   |
| 3331 Bank Loans                              | -526   | 252   | -108  | 582   | 200    | -819  | 184   | 69    | 198  | -368   |
| 3332 Other Loans                             | -219   | 198   | 126   | 84    | 189    | -222  | -2    | -67   | 71   | -220   |
| 3350 Finance and Other Short-term Paper      | 139  | 8     | 634   | 1080  | 1861   | 31    | 686   | 777   | 297  | 1791   |
| 3410 Mortgages                               | -  | -     | -     | -     | -      | -     | -     | -     | -    | -      |
| 3420 Bonds                                   | 2072   | 2058  | 2364  | 2779  | 9273   | 1664  | 3613  | 929   | 2251 | 8487   |
| 3422 Provincial Government Bonds             | 2072   | 2058  | 2364  | 2779  | 9273   | 1664  | 3613  | 929   | 2251 | 8487   |
| 3510 Claims of Associated Enterprises        | -42  | -150  | 290   | 207   | 305    | -200  | 8     | 24    | 149  | -19    |
| 3513 Government                              | -42  | -150  | 290   | 207   | 305    | -200  | 8     | 24    | 149  | -19    |
| 3610 Other Liabilities                       | 145  | -193  | 333   | -815  | -530   | 755   | -42   | 285   | -563 | 436    |
| 4000 Discrepancy (1980-2000)                 | 2526   | -3505 | -1682 | 1795  | -816   | 1518  | 382   | -207  | 1424 | 3067   |



## Secteur XI 1. Administrations publiques provinciales

| 1984   |       |      |      |       | 1985 |       |       | 1 Jan - 30 Sept |       | CATEGORIE  |
|--|-------|------|------|-------|------|-------|-------|-----------------|-------|--|
| I  | II    | III  | IV   | Année | I    | II    | III   | 1984            | 1985  |  |
| Millions of dollars - En millions de dollars |       |      |      |       |      |       |       |                 |       |  |
| 4002   | -2619 | 344  | 1376 | 3103  | 4965 | -3686 | 501   | 1727            | 1780  | 1100 Epargne brute                                 |
| 683  | 709   | 735  | 762  | 2889  | 749  | 778   | 805   | 2127            | 2332  | 1200 Prov. pour cons. de cap. et ajust. divers     |
| 3319   | -3328 | -391 | 614  | 214   | 4216 | -4464 | -304  | -400            | -552  | 1400 Epargne nette                                 |
| 684  | 805   | 1126 | 1185 | 3800  | 753  | 937   | 1283  | 2615            | 2973  | 1500 Acquisition de capital non financier          |
| 649  | 835   | 1142 | 993  | 3619  | 723  | 937   | 1283  | 2626            | 2943  | 1600 Formation brute de capital fixe               |
| -  | -     | -    | -    | -     | -    | -     | -     | -               | -     | 1700 Valeur de la variation matérielle des stocks  |
| 35   | -30   | -16  | 192  | 181   | 30   | -     | -     | -11             | 30    | 1800 Achats nets d'actifs existants et intangibles |
| 3318   | -3424 | -782 | 191  | -697  | 4212 | -4623 | -782  | -888            | -1193 | 1900 Prêt ou emprunt net (1100-1500)               |
| 1435   | -3805 | -271 | -346 | -2987 | 651  | -2177 | -1318 | -2641           | -2844 | 2000 Investissement financier net (2100-3100)      |
| 4278   | -1283 | 2783 | 1621 | 7399  | 2804 | 831   | 1602  | 5778            | 5237  | 2100 Variation nette de l'actif financier          |
| 226  | -431  | 99   | 147  | 41    | 89   | -395  | -368  | -106            | -674  | 2310 Argent liquide et dépôts                      |
| 242  | -451  | 79   | 127  | -3    | 69   | -255  | -129  | -130            | -315  | 2311 Argent liquide et dépôts bancaires            |
| -15  | 20    | 20   | 20   | 45    | 20   | -140  | 60    | 25              | -60   | 2312 Dépôts dans les autres institutions           |
| -1   | -     | -    | -    | -1    | -    | -     | -299  | -1              | -299  | 2313 Devises et dépôts étrangers                   |
| -  | -2    | -    | 1    | -1    | 5    | -     | -     | -2              | 5     | 2320 Comptes à recevoir                            |
| -  | -2    | -    | 1    | -1    | 5    | -     | -     | -2              | 5     | 2322 Comptes à recevoir                            |
| -31  | 15    | -7   | 40   | 17    | 22   | 17    | -15   | -23             | 24    | 2330 Prêts   |
| -31  | 15    | -7   | 40   | 17    | 22   | 17    | -15   | -23             | 24    | 2332 Autres prêts                                  |
| 298  | -234  | 357  | 73   | 494   | 145  | 282   | 307   | 421             | 734   | 2340 Bons du Trésor fédéraux                       |
| 361  | 59    | 534  | 14   | 968   | 391  | -354  | 409   | 954             | 446   | 2350 Autres effets à court terme                   |
| 32   | 37    | 7    | 78   | 154   | 51   | -13   | -13   | 76              | 25    | 2410 Hypothèques                                   |
| 356  | -49   | 349  | 187  | 853   | 463  | -1    | 241   | 666             | 703   | 2420 Obligations                                   |
| 203  | 32    | 71   | 6    | 392   | 62   | 135   | 56    | 386             | 253   | 2421 Obligations fédérales                         |
| -42  | -108  | 51   | 46   | -53   | 246  | -117  | 144   | -99             | 273   | 2422 Obligations provinciales                      |
| 76   | 26    | 226  | 109  | 437   | 152  | -4    | 19    | 328             | 167   | 2423 Obligations municipales                       |
| 49   | 1     | 1    | 26   | 77    | 3    | -15   | 22    | 51              | 10    | 2424 Autres obligations canadiennes                |
| -347   | 535   | 412  | 658  | 1258  | -170 | 651   | 387   | 600             | 868   | 2510 Créances sur des entreprises associées        |
| -347   | 535   | 412  | 658  | 1258  | -170 | 651   | 387   | 600             | 868   | 2513 Publiques                                     |
| 142  | 25    | 29   | 51   | 247   | 25   | -16   | 70    | 196             | 79    | 2520 Actions (1)                                   |
| 9  | -18   | -18  | -18  | -45   | -    | -     | -     | -27             | -     | 2530 Investissements étrangers                     |
| 3022   | -1220 | 1021 | 390  | 3413  | 1783 | 660   | 584   | 3023            | 3027  | 2610 Autres éléments de l'actif financier          |
| 3843   | 2522  | 3054 | 1967 | 10386 | 2153 | 3008  | 2920  | 8419            | 8081  | 3100 Variation nette du passif                     |
| 488  | -631  | 426  | -503 | -220  | 451  | -273  | 789   | 283             | 967   | 3320 Comptes à payer                               |
| 488  | -631  | 426  | -503 | -220  | 451  | -273  | 789   | 283             | 967   | 3322 Comptes à payer                               |
| -221   | 276   | -136 | 518  | 437   | -34  | 12    | -10   | -81             | -32   | 3330 Emprunts                                      |
| -410   | 217   | -137 | 259  | -71   | -95  | 28    | -10   | -330            | -77   | 3331 Emprunts bancaires                            |
| 169  | 59    | 1    | 259  | 508   | 61   | -16   | -     | 249             | 45    | 3332 Autres emprunts                               |
| 421  | 195   | 6    | 759  | 1381  | -708 | -344  | 300   | 622             | -752  | 3350 Autres effets à court terme                   |
| -  | -     | -    | -    | -     | -    | -     | -     | -               | -     | 3410 Hypothèques                                   |
| 1361   | 3296  | 2366 | 1918 | 8961  | 1560 | 4117  | 1114  | 7043            | 6791  | 3420 Obligations                                   |
| 1361   | 3296  | 2366 | 1918 | 8961  | 1560 | 4117  | 1114  | 7043            | 6791  | 3422 Obligations provinciales                      |
| -157   | -46   | 170  | -53  | -86   | -153 | 41    | 81    | -33             | -31   | 3510 Engagements envers des entreprises associées  |
| -157   | -46   | 170  | -53  | -86   | -153 | 41    | 81    | -33             | -31   | 3513 Publiques                                     |
| 931  | -568  | 222  | -672 | -87   | 1037 | -545  | 646   | 585             | 1138  | 3610 Autres éléments du passif                     |
| 1883   | 381   | -511 | 537  | 2230  | 3561 | -2446 | 536   | 1753            | 1651  | 4000 Divergence (1900-2000)                        |



| Sector XI 2. Local Governments               |   |       |       |      |        |      |      |       |      |        |      |
|--|---|-------|-------|------|--------|------|------|-------|------|--------|------|
| CATEGORY                                     | 1982                                    |       |       |      |        | 1983 |      |       |      |        |      |
|  | I                                       | II    | III   | IV   | Annual | I    | II   | III   | IV   | Annual |      |
| Millions of dollars - En millions de dollars |   |       |       |      |        |      |      |       |      |        |      |
| 1100   | Gross Saving                            | 712   | 2580  | 1448 | -3     | 4737 | 475  | 2606  | 1572 | -727   | 3926 |
| 1200   | C.C.A. and Misc. Valuation Adjustments  | 547   | 562   | 579  | 597    | 2285 | 616  | 636   | 657  | 677    | 2586 |
| 1400   | Net Saving                              | 165   | 2018  | 869  | -600   | 2452 | -141 | 1970  | 915  | -1404  | 1340 |
| 1500   | Non-Financial Capital Acquisition       | 896   | 1155  | 1418 | 1302   | 4771 | 905  | 1107  | 1315 | 1197   | 4524 |
| 1600   | Gross Fixed Capital Formation           | 851   | 1110  | 1373 | 1257   | 4591 | 860  | 1062  | 1270 | 1152   | 4344 |
| 1700   | Value of Physical Change in Inventories | -     | -     | -    | -      | -    | -    | -     | -    | -      | -    |
| 1800   | Net Purchases of Existing Assets        | 45    | 45    | 45   | 45     | 180  | 45   | 45    | 45   | 45     | 180  |
| 1900   | Net Lending or Borrowing (1100-1500)    | -184  | 1425  | 30   | -1305  | -34  | -430 | 1499  | 257  | -1924  | -598 |
| 2000   | Net Financial Investment (2100-3100)    | 858   | -917  | 190  | -880   | -749 | 389  | 212   | 425  | -772   | 254  |
| 2100   | Net Increase in Financial Assets        | 1593  | -1203 | 664  | -185   | 869  | 999  | -458  | 300  | -417   | 424  |
| 2310   | Currency and Deposits                   | 97    | 1403  | 398  | -1671  | 227  | -248 | 2107  | 342  | -2035  | 166  |
| 2311   | Currency and Bank Deposits              | 81    | 962   | 348  | -1280  | 111  | -313 | 1630  | 183  | -1431  | 69   |
| 2312   | Deposits in Other Institutions          | 18    | 333   | 17   | -313   | 55   | 53   | 349   | 47   | -396   | 53   |
| 2313   | Foreign Currency and Deposits           | -2    | 108   | 33   | -78    | 61   | 12   | 128   | 112  | -208   | 44   |
| 2320   | Receivables                             | 1     | 1     | 1    | 1      | 4    | 1    | 1     | 1    | 1      | 4    |
| 2322   | Trade Receivables                       | 1     | 1     | 1    | 1      | 4    | 1    | 1     | 1    | 1      | 4    |
| 2330   | Loans                                   | 30    | -37   | 20   | -10    | 3    | 30   | -6    | -10  | -13    | 1    |
| 2332   | Other loans                             | 30    | -37   | 20   | -10    | 3    | 30   | -6    | -10  | -13    | 1    |
| 2340   | Government of Canada Treasury Bills     | 15    | 30    | 100  | -31    | 114  | -50  | 150   | 77   | -121   | 56   |
| 2420   | Bonds                                   | 7     | 118   | 113  | 86     | 324  | 32   | 69    | 107  | -77    | 131  |
| 2421   | Government of Canada Bonds              | -23   | 35    | 12   | -28    | -4   | -    | 14    | 17   | -13    | 18   |
| 2422   | Provincial Government Bonds             | 1     | 3     | 20   | -21    | 3    | 22   | 28    | 28   | -36    | 42   |
| 2423   | Municipal Government Bonds              | 54    | -6    | 105  | 64     | 217  | 11   | 85    | 42   | -81    | 57   |
| 2424   | Other Canadian Bonds                    | -25   | 86    | -24  | 71     | 108  | -1   | -58   | 20   | 53     | 14   |
| 2510   | Claims on Associated Enterprises        | 24    | -9    | 115  | 67     | 197  | 55   | 4     | 4    | 3      | 66   |
| 2513   | Government                              | 24    | -9    | 115  | 67     | 197  | 55   | 4     | 4    | 3      | 66   |
| 2610   | Other Financial Assets                  | 1419  | -2709 | -83  | 1373   | -    | 1179 | -2783 | -221 | 1825   | -    |
| 3100   | Net Increase in Liabilities             | 735   | -286  | 474  | 695    | 1618 | 610  | -670  | -125 | 355    | 170  |
| 3320   | Payables                                | 4     | 4     | 5    | 5      | 18   | 4    | 4     | 5    | 5      | 18   |
| 3322   | Trade Payables                          | 4     | 4     | 5    | 5      | 18   | 4    | 4     | 5    | 5      | 18   |
| 3330   | Loans                                   | 330   | -558  | -200 | 23     | -405 | 445  | -956  | -202 | 47     | -666 |
| 3331   | Bank Loans                              | 399   | -588  | -139 | -85    | -413 | 463  | -955  | -140 | 38     | -594 |
| 3332   | Other Loans                             | -69   | 30    | -61  | 108    | 8    | -18  | -1    | -62  | 9      | -72  |
| 3350   | Finance and Other Short-term Paper      | 99    | -91   | -12  | -      | -4   | 134  | -132  | -2   | -      | -    |
| 3420   | Bonds                                   | 300   | 357   | 677  | 663    | 1997 | 25   | 412   | 70   | 299    | 806  |
| 3423   | Municipal Government Bonds              | 300   | 357   | 677  | 663    | 1997 | 25   | 412   | 70   | 299    | 806  |
| 3510   | Claims of Associated Enterprises        | -     | -     | 1    | 1      | 2    | -    | -     | 1    | 1      | 2    |
| 3513   | Government                              | -     | -     | 1    | 1      | 2    | -    | -     | 1    | 1      | 2    |
| 3610   | Other Liabilities                       | 2     | 2     | 3    | 3      | 10   | 2    | 2     | 3    | 3      | 10   |
| 4000   | Discrepancy (1900-2000)                 | -1042 | 2342  | -160 | -425   | 715  | -819 | 1287  | -168 | -1152  | -852 |

## Secteur XI 2. Administrations publiques locales

| 1984   |       |       |       |       | 1985 |      |       | I Jan - 30 Sept |      | CATEGORIE  |
|--|-------|-------|-------|-------|------|------|-------|-----------------|------|--|
| I  | II    | III   | IV    | Année | I    | II   | III   | 1984            | 1985 |  |
| Millions of dollars - En millions de dollars |       |       |       |       |      |      |       |                 |      |  |
| 699  | 2174  | 1017  | 50    | 3940  | 761  | 2669 | 1393  | 3890            | 4823 | 1100 Epargne brute                                 |
| 680  | 702   | 724   | 747   | 2853  | 724  | 747  | 769   | 2106            | 2240 | 1200 Prov. pour cons. de cap. et ajust. divers     |
| 19   | 1472  | 293   | -697  | 1087  | 37   | 1922 | 624   | 1784            | 2583 | 1400 Epargne nette                                 |
| 839  | 1086  | 1328  | 1207  | 4460  | 896  | 1149 | 1406  | 3253            | 3451 | 1500 Acquisition de capital non financier          |
| 839  | 1086  | 1328  | 1207  | 4460  | 896  | 1149 | 1406  | 3253            | 3451 | 1600 Formation brute de capital fixe               |
| -  | -     | -     | -     | -     | -    | -    | -     | -               | -    | 1700 Valeur de la variation matérielle des stocks  |
| -  | -     | -     | -     | -     | -    | -    | -     | -               | -    | 1800 Achats nets d'actifs existants et intangibles |
| -140   | 1088  | -311  | -1157 | -520  | -135 | 1520 | -13   | 637             | 1372 | 1900 Prêt ou emprunt net (1100-1500)               |
| 1302   | 677   | -1046 | -538  | 395   | 500  | 1103 | -844  | 933             | 759  | 2000 Investissement financier net (2100-3100)      |
| 2068   | 189   | -1054 | -368  | 835   | 1296 | 538  | -1105 | 1203            | 729  | 2100 Variation nette de l'actif financier          |
| 16   | 1922  | 518   | -951  | 1505  | 137  | 562  | 188   | 2456            | 887  | 2310 Argent liquide et dépôts                      |
| -  | 1564  | -64   | -300  | 1200  | 439  | 372  | 17    | 1500            | 828  | 2311 Argent liquide et dépôts bancaires            |
| 70   | 258   | 300   | -390  | 238   | -195 | 111  | 34    | 628             | -50  | 2312 Dépôts dans les autres institutions           |
| -54  | 100   | 282   | -261  | 67    | -107 | 79   | 137   | 328             | 109  | 2313 Devises et dépôts étrangers                   |
| 1  | 1     | 1     | 1     | 4     | 1    | 1    | 1     | 3               | 3    | 2320 Comptes à recevoir                            |
| 1  | 1     | 1     | 1     | 4     | 1    | 1    | 1     | 3               | 3    | 2322 Comptes à recevoir                            |
| 16   | 9     | -15   | -21   | -11   | 3    | -17  | -2    | 10              | -16  | 2330 Prêts   |
| 16   | 9     | -15   | -21   | -11   | 3    | -17  | -2    | 10              | -16  | 2332 Autres prêts                                  |
| -47  | 137   | 3     | 231   | 324   | -351 | 470  | -191  | 93              | -72  | 2340 Bons du Trésor fédéraux                       |
| 25   | 12    | -6    | 54    | 85    | 20   | 85   | 95    | 31              | 200  | 2420 Obligations                                   |
| -32  | 37    | 12    | 18    | 35    | 17   | 47   | 91    | 17              | 155  | 2421 Obligations fédérales                         |
| 40   | -     | 34    | -32   | 42    | 1    | 65   | 33    | 74              | 99   | 2422 Obligations provinciales                      |
| 52   | -23   | -84   | 134   | 79    | 49   | -110 | 21    | -55             | -40  | 2423 Obligations municipales                       |
| -35  | -2    | 32    | -66   | -71   | -47  | 83   | -50   | -5              | -14  | 2424 Autres obligations canadiennes                |
| -4   | -27   | -     | 129   | 98    | -14  | -42  | 11    | -31             | -45  | 2510 Créances sur des entreprises associées        |
| -4   | -27   | -     | 129   | 98    | -14  | -42  | 11    | -31             | -45  | 2513 Publiques                                     |
| 2061   | -1865 | -1555 | 189   | -1170 | 1500 | -521 | -1207 | -1359           | -228 | 2610 Autres éléments de l'actif financier          |
| 766  | -488  | -8    | 170   | 440   | 796  | -565 | -261  | 270             | -30  | 3100 Variation nette du passif                     |
| 4  | 4     | 5     | 5     | 18    | 4    | 4    | 5     | 13              | 13   | 3320 Comptes à payer                               |
| 4  | 4     | 5     | 5     | 18    | 4    | 4    | 5     | 13              | 13   | 3322 Comptes à payer                               |
| 463  | -560  | -282  | 72    | -307  | 471  | -548 | -63   | -379            | -140 | 3330 Emprunts                                      |
| 394  | -536  | -225  | 107   | -260  | 522  | -543 | -58   | -367            | -79  | 3331 Emprunts bancaires                            |
| 69   | -24   | -57   | -35   | -47   | -51  | -5   | -5    | -12             | -61  | 3332 Autres emprunts                               |
| 44   | -35   | -9    | -1    | -1    | 133  | -133 | -     | -               | -    | 3350 Autres effets à court terme                   |
| 253  | 101   | 274   | 90    | 718   | 226  | -89  | -107  | 628             | 30   | 3420 Obligations                                   |
| 253  | 101   | 274   | 90    | 718   | 226  | -89  | -107  | 628             | 30   | 3423 Obligations municipales                       |
| -  | -     | 1     | 1     | 2     | -    | -    | 1     | 1               | 1    | 3510 Engagements envers des entreprises associées  |
| -  | -     | 1     | 1     | 2     | -    | -    | 1     | 1               | 1    | 3513 Publiques                                     |
| 2  | 2     | 3     | 3     | 10    | -38  | 201  | -97   | 7               | 66   | 3610 Autres éléments du passif                     |
| -1442  | 411   | 735   | -619  | -915  | -635 | 417  | 831   | -296            | 613  | 4000 Divergence (1900-2000)                        |

## Sector XI 3. Hospitals

| CATEGORY                                     | 1982 |     |      |     |        | 1983 |     |     |     |        |
|--|------|-----|------|-----|--------|------|-----|-----|-----|--------|
|  | I    | II  | III  | IV  | Annual | I    | II  | III | IV  | Annual |
| Millions of dollars - En millions de dollars |      |     |      |     |        |      |     |     |     |        |
| 1100 Gross Saving                            | -15  | 339 | 299  | 487 | 1110   | 28   | 388 | 246 | 384 | 1046   |
| 1200 C.C.A. and Misc. Valuation Adjustments  | 105  | 108 | 111  | 115 | 439    | 119  | 122 | 126 | 130 | 497    |
| 1400 Net Saving                              | -120 | 231 | 188  | 372 | 671    | -91  | 266 | 120 | 254 | 549    |
| 1500 Non-Financial Capital Acquisition       | 154  | 170 | 180  | 190 | 694    | 210  | 220 | 225 | 232 | 887    |
| 1600 Gross Fixed Capital Formation           | 154  | 170 | 180  | 190 | 694    | 210  | 220 | 225 | 232 | 887    |
| 1700 Value of Physical Change in Inventories | -    | -   | -    | -   | -      | -    | -   | -   | -   | -      |
| 1800 Net Purchases of Existing Assets        | -    | -   | -    | -   | -      | -    | -   | -   | -   | -      |
| 1900 Net Lending or Borrowing (1100-1500)    | -169 | 169 | 119  | 297 | 416    | -182 | 168 | 21  | 152 | 159    |
| 2000 Net Financial Investment (2100-3100)    | -13  | -49 | -125 | -35 | -222   | -25  | -13 | -13 | -11 | -62    |
| 2100 Net Increase in Financial Assets        | 53   | 53  | 52   | 55  | 213    | 53   | 53  | 52  | 55  | 213    |
| 2310 Currency and Deposits                   | 21   | 20  | 21   | 22  | 84     | 21   | 20  | 21  | 22  | 84     |
| 2311 Currency and Bank Deposits              | 21   | 21  | 21   | 22  | 85     | 21   | 21  | 21  | 22  | 85     |
| 2312 Deposits in Other Institutions          | -    | -1  | -    | -   | -1     | -    | -1  | -   | -   | -1     |
| 2320 Receivables                             | 29   | 29  | 28   | 29  | 115    | 29   | 29  | 28  | 29  | 115    |
| 2322 Trade Receivables                       | 29   | 29  | 28   | 29  | 115    | 29   | 29  | 28  | 29  | 115    |
| 2340 Government of Canada Treasury Bills     | -    | -   | -    | -   | -      | -    | -   | -   | -   | -      |
| 2350 Finance and Other Short-term Paper      | -2   | -2  | -2   | -1  | -7     | -2   | -2  | -2  | -1  | -7     |
| 2410 Mortgages                               | -    | -   | -    | -   | -      | -    | -   | -   | -   | -      |
| 2420 Bonds                                   | -    | 1   | -    | -   | 1      | -    | 1   | -   | -   | 1      |
| 2421 Government of Canada Bonds              | -    | -   | -    | -   | -      | -    | -   | -   | -   | -      |
| 2422 Provincial Government Bonds             | -    | -   | -    | -   | -      | -    | -   | -   | -   | -      |
| 2423 Municipal Government Bonds              | -    | -   | -    | -   | -      | -    | -   | -   | -   | -      |
| 2424 Other Canadian Bonds                    | -    | 1   | -    | -   | 1      | -    | 1   | -   | -   | 1      |
| 2520 Stocks (1)                              | -    | -   | -    | -   | -      | -    | -   | -   | -   | -      |
| 2610 Other Financial Assets                  | 5    | 5   | 5    | 5   | 20     | 5    | 5   | 5   | 5   | 20     |
| 3100 Net Increase in Liabilities             | 66   | 102 | 177  | 90  | 435    | 78   | 66  | 65  | 66  | 275    |
| 3320 Payables                                | 18   | 18  | 18   | 18  | 72     | 18   | 18  | 18  | 18  | 72     |
| 3322 Trade Payables                          | 18   | 18  | 18   | 18  | 72     | 18   | 18  | 18  | 18  | 72     |
| 3330 Loans                                   | -3   | -3  | -3   | -3  | -12    | -3   | -3  | -3  | -3  | -12    |
| 3331 Bank Loans                              | 9    | 9   | 9    | 9   | 36     | 9    | 9   | 9   | 9   | 36     |
| 3332 Other Loans                             | -12  | -12 | -12  | -12 | -48    | -12  | -12 | -12 | -12 | -48    |
| 3410 Mortgages                               | -    | 1   | -    | 1   | 2      | -    | 1   | -   | 1   | 2      |
| 3420 Bonds                                   | -3   | 32  | 108  | 20  | 157    | 9    | -4  | -4  | -4  | 9      |
| 3424 Other Canadian Bonds                    | -3   | 32  | 108  | 20  | 157    | 9    | -4  | -4  | -4  | 9      |
| 3610 Other Liabilities                       | 54   | 54  | 54   | 54  | 216    | 54   | 54  | 54  | 54  | 216    |
| 4000 Discrepancy (1900-2000)                 | -156 | 218 | 244  | 332 | 638    | -157 | 181 | 34  | 163 | 221    |

## Secteur XI 3. Hôpitaux

| 1984   |     |     |     |       | 1985 |     |     | 1 Jan - 30 Sept |      | CATEGORIE  |
|--|-----|-----|-----|-------|------|-----|-----|-----------------|------|--|
| I  | II  | III | IV  | Année | I    | II  | III | 1984            | 1985 |  |
| Millions of dollars - En millions de dollars |     |     |     |       |      |     |     |                 |      |  |
| 84   | 550 | 620 | 420 | 1674  | 179  | 600 | 359 | 1254            | 1138 | 1100 Epargne brute                                 |
| 131  | 135 | 140 | 144 | 550   | 140  | 145 | 150 | 406             | 435  | 1200 Prov. pour cons. de cap. et ajust. divers     |
| -47  | 415 | 480 | 276 | 1124  | 39   | 455 | 209 | 848             | 703  | 1400 Epargne nette                                 |
| 201  | 223 | 231 | 237 | 892   | 190  | 205 | 209 | 655             | 604  | 1500 Acquisition de capital non financier          |
| 201  | 223 | 231 | 237 | 892   | 190  | 205 | 209 | 655             | 604  | 1600 Formation brute de capital fixe               |
| -  | -   | -   | -   | -     | -    | -   | -   | -               | -    | 1700 Valeur de la variation matérielle des stocks  |
| -  | -   | -   | -   | -     | -    | -   | -   | -               | -    | 1800 Achats nets d'actifs existants et intangibles |
| -117   | 327 | 389 | 183 | 782   | -11  | 395 | 150 | 599             | 534  | 1900 Prêt ou emprunt net (1100-1500)               |
| -12  | -13 | -23 | -66 | -114  | -1   | 10  | -   | -48             | 9    | 2000 Investissement financier net (2100-3100)      |
| 53   | 53  | 52  | 53  | 211   | -24  | -   | -   | 158             | -24  | 2100 Variation nette de l'actif financier          |
| 21   | 20  | 21  | 21  | 83    | -30  | -   | -   | 62              | -30  | 2310 Argent liquide et dépôts                      |
| 21   | 21  | 21  | 21  | 84    | -30  | -   | -   | 63              | -30  | 2311 Argent liquide et dépôts bancaires            |
| -  | -   | -   | -   | -1    | -    | -   | -   | -1              | -    | 2312 Dépôts dans les autres institutions           |
| 29   | 29  | 28  | 29  | 115   | 6    | -   | -   | 86              | 6    | 2320 Comptes à recevoir                            |
| 29   | 29  | 28  | 29  | 115   | 6    | -   | -   | 86              | 6    | 2322 Comptes à recevoir                            |
| -  | -   | -   | -   | -     | -    | -   | -   | -               | -    | 2340 Bons du Trésor fédéraux                       |
| -2   | -2  | -2  | -2  | -8    | -    | -   | -   | -6              | -    | 2350 Autres effets à court terme                   |
| -  | -   | -   | -   | -     | -    | -   | -   | -               | -    | 2410 Hypothèques                                   |
| -  | 1   | -   | -   | 1     | -    | -   | -   | 1               | -    | 2420 Obligations                                   |
| -  | -   | -   | -   | -     | -    | -   | -   | -               | -    | 2421 Obligations fédérales                         |
| -  | -   | -   | -   | -     | -    | -   | -   | -               | -    | 2422 Obligations provinciales                      |
| -  | -   | -   | -   | -     | -    | -   | -   | -               | -    | 2423 Obligations municipales                       |
| -  | 1   | -   | -   | 1     | -    | -   | -   | 1               | -    | 2424 Autres obligations canadiennes                |
| -  | -   | -   | -   | -     | -    | -   | -   | -               | -    | 2520 Actions (1)                                   |
| 5  | 5   | 5   | 5   | 20    | -    | -   | -   | 15              | -    | 2610 Autres éléments de l'actif financier          |
| 65   | 66  | 75  | 119 | 325   | -23  | -10 | -   | 206             | -33  | 3100 Variation nette du passif                     |
| 18   | 18  | 18  | 18  | 72    | 18   | -   | -   | 54              | 18   | 3320 Comptes à payer                               |
| 18   | 18  | 18  | 18  | 72    | 18   | -   | -   | 54              | 18   | 3322 Comptes à payer                               |
| -3   | -3  | -3  | -3  | -12   | -26  | -   | -   | -9              | -26  | 3330 Emprunts                                      |
| 9  | 9   | 9   | 9   | 36    | -26  | -   | -   | 27              | -26  | 3331 Emprunts bancaires                            |
| -12  | -12 | -12 | -12 | -48   | -    | -   | -   | -36             | -    | 3332 Autres emprunts                               |
| -  | 1   | -   | -   | 1     | -    | -   | -   | 1               | -    | 3410 Hypothèques                                   |
| -4   | -4  | 6   | 50  | 48    | -15  | -10 | -   | -2              | -25  | 3420 Obligations                                   |
| -4   | -4  | 6   | 50  | 48    | -15  | -10 | -   | -2              | -25  | 3424 Autres obligations canadiennes                |
| 54   | 54  | 54  | 54  | 216   | -    | -   | -   | 162             | -    | 3610 Autres éléments du passif                     |
| -105   | 340 | 412 | 249 | 896   | -10  | 385 | 150 | 647             | 525  | 4000 Divergence (1900-2000)                        |





## Secteur XII. Caisses de sécurité sociale

| 1984   |      |     |     |       | 1985 |      |     | 1 Jan - 30 Sept |      | CATEGORIE                                     |
|--|------|-----|-----|-------|------|------|-----|-----------------|------|---|
| I  | II   | III | IV  | Année | I    | II   | III | 1984            | 1985 |   |
| Millions of dollars - En millions de dollars |      |     |     |       |      |      |     |                 |      |   |
| 850  | 1432 | 755 | 180 | 3217  | 700  | 1356 | 625 | 3037            | 2681 | 1100 Epargne brute                            |
| 850  | 1432 | 755 | 180 | 3217  | 700  | 1356 | 625 | 3037            | 2681 | 1400 Epargne nette                            |
| 850  | 1432 | 755 | 180 | 3217  | 700  | 1356 | 625 | 3037            | 2681 | 1900 Prêt ou emprunt net (1100-1500)          |
| 850  | 1432 | 755 | 180 | 3217  | 700  | 1356 | 625 | 3037            | 2681 | 2000 Investissement financier net (2100-3100) |
| 850  | 1432 | 755 | 180 | 3217  | 700  | 1356 | 625 | 3037            | 2681 | 2100 Variation nette de l'actif financier     |
| 312  | 1198 | 564 | 289 | 2463  | 63   | 1142 | 627 | 2174            | 1832 | 2420 Obligations                              |
| 2  | 9    | 5   | 2   | 18    | -    | 104  | 29  | 16              | 133  | 2421 Obligations fédérales                    |
| 310  | 1189 | 659 | 287 | 2445  | 63   | 1038 | 598 | 2158            | 1699 | 2422 Obligations provinciales                 |
| 587  | 232  | 47  | -92 | 774   | 573  | 275  | -4  | 866             | 844  | 2510 Créances sur des entreprises associées   |
| 587  | 232  | 47  | -92 | 774   | 573  | 275  | -4  | 866             | 844  | 2513 Publiques                                |
| -49  | 2    | 44  | -17 | -20   | 64   | -61  | 2   | -3              | 5    | 2610 Autres éléments de l'actif financier     |
| -  | -    | -   | -   | -     | -    | -    | -   | -               | -    | 4000 Divergence (1900-2000)                   |



## Secteur XII 1. Régime de pensions du Canada

| I  | II   | 1984 |      |      | Année | I    | 1985 |      | 1 Jan - 30 Sept |      | CATEGORIE                                |
|--|------|------|------|------|-------|------|------|------|-----------------|------|--|
|  |      | III  | IV   | II   |       |      | III  | 1984 | 1985            |      |  |
| Millions of dollars - En millions de dollars |      |      |      |      |       |      |      |      |                 |      |  |
| 679  | 1203 | 581  | 104  | 2567 | 576   | 1182 | 454  | 2463 | 2212            | 1100 | Epargne brute                            |
| 679  | 1203 | 581  | 104  | 2567 | 576   | 1182 | 454  | 2463 | 2212            | 1400 | Epargne nette                            |
| 679  | 1203 | 581  | 104  | 2567 | 576   | 1182 | 454  | 2463 | 2212            | 1900 | Prêt ou emprunt net (1100-1500)          |
| 679  | 1203 | 581  | 104  | 2567 | 576   | 1182 | 454  | 2463 | 2212            | 2000 | Investissement financier net (2100-3100) |
| 679  | 1203 | 581  | 104  | 2567 | 576   | 1182 | 454  | 2463 | 2212            | 2100 | Variation nette de l'actif financier     |
| 312  | 1198 | 664  | 289  | 2463 | 63    | 1142 | 627  | 2174 | 1832            | 2420 | Obligations                              |
| 2  | 9    | 5    | 2    | 18   | -     | 104  | 29   | 16   | 133             | 2421 | Obligations fédérales                    |
| 310  | 1189 | 659  | 287  | 2445 | 63    | 1038 | 598  | 2158 | 1699            | 2422 | Obligations provinciales                 |
| 370  | 6    | -130 | -177 | 69   | 393   | 104  | -172 | 246  | 325             | 2510 | Créances sur des entreprises associées   |
| 370  | 6    | -130 | -177 | 69   | 393   | 104  | -172 | 246  | 325             | 2513 | Publiques                                |
| -3   | -1   | 47   | -8   | 35   | 120   | -64  | -1   | 43   | 55              | 2610 | Autres éléments de l'actif financier     |
| -  | -    | -    | -    | -    | -     | -    | -    | -    | -               | 4000 | Divergence (1900-2000)                   |



## Secteur XII 2. Régime de rentes du Québec

| I  | II  | 1984 |    | Année | 1985 |     |     | 1 Jan - 30 Sept |      | CATEGORIE                                     |
|--|-----|------|----|-------|------|-----|-----|-----------------|------|---|
|  |     | III  | IV |       | I    | II  | III | 1984            | 1985 |   |
| Millions of dollars - En millions de dollars |     |      |    |       |      |     |     |                 |      |   |
| 171  | 229 | 174  | 76 | 650   | 124  | 174 | 171 | 574             | 469  | 1100 Epargne brute                            |
| 171  | 229 | 174  | 76 | 650   | 124  | 174 | 171 | 574             | 469  | 1400 Epargne nette                            |
| 171  | 229 | 174  | 76 | 650   | 124  | 174 | 171 | 574             | 469  | 1900 Prêt ou emprunt net (1100-1500)          |
| 171  | 229 | 174  | 76 | 650   | 124  | 174 | 171 | 574             | 469  | 2000 Investissement financier net (2100-3100) |
| 171  | 229 | 174  | 76 | 650   | 124  | 174 | 171 | 574             | 469  | 2100 Variation nette de l'actif financier     |
| 217  | 226 | 177  | 85 | 705   | 180  | 171 | 168 | 620             | 519  | 2510 Créances sur des entreprises associées   |
| 217  | 226 | 177  | 85 | 705   | 180  | 171 | 168 | 620             | 519  | 2513 Publiques                                |
| -46  | 3   | -3   | -9 | -55   | -56  | 3   | 3   | -46             | -50  | 2610 Autres éléments de l'actif financier     |
| -  | -   | -    | -  | -     | -    | -   | -   | -               | -    | 4000 Divergence (1900-2000)                   |



## Sector XIII. Rest of the World

| CATEGORY                                     | 1982   |       |       |       |        | 1983 |       |       |       |        |
|--|--|-------|-------|-------|--------|------|-------|-------|-------|--------|
|  | I  | II    | III   | IV    | Annual | I    | II    | III   | IV    | Annual |
|  | Millions of dollars - En millions de dollars |       |       |       |        |      |       |       |       |        |
| 1100 Gross Saving                            | 1598   | -516  | -1728 | -964  | -1610  | 764  | -905  | -182  | -628  | -951   |
| 1400 Net Saving                              | 1598   | -516  | -1728 | -964  | -1610  | 764  | -905  | -182  | -628  | -951   |
| 1500 Non-Financial Capital Acquisition       | 271  | 320   | 248   | 216   | 1055   | 212  | 236   | 152   | 135   | 735    |
| 1800 Net Purchases of Existing Assets        | 271  | 320   | 248   | 216   | 1055   | 212  | 236   | 152   | 135   | 735    |
| 1900 Net Lending or Borrowing (1100-1500)    | 1327   | -836  | -1976 | -1180 | -2665  | 552  | -1141 | -334  | -763  | -1686  |
| 2000 Net Financial Investment (2100-3100)    | 3990   | -753  | -410  | -3883 | -1056  | -230 | 1675  | 2282  | -595  | 3132   |
| 2100 Net Increase in Financial Assets        | 4528   | 3182  | -720  | -1583 | 5407   | 3947 | 6417  | 2986  | 1422  | 14772  |
| 2310 Currency and Deposits                   | -265   | -1669 | -3035 | -342  | -5311  | -7   | 1152  | 707   | 975   | 2827   |
| 2311 Currency and Bank Deposits              | -61  | -22   | 103   | 171   | 191    | -79  | -422  | -28   | 81    | -448   |
| 2312 Deposits in Other Institutions          | 3  | 4     | 1     | 2     | 10     | -1   | 1     | -1    | -     | -1     |
| 2313 Foreign Currency and Deposits           | -207   | -1651 | -3139 | -515  | -5512  | 73   | 1573  | 736   | 894   | 3276   |
| 2320 Receivables                             | -18  | -182  | -534  | -73   | -807   | 888  | 1471  | -812  | 50    | 1597   |
| 2322 Trade Receivables                       | -18  | -182  | -534  | -73   | -807   | 888  | 1471  | -812  | 50    | 1597   |
| 2330 Loans                                   | 984  | 1990  | -746  | -584  | 1644   | 194  | 383   | -42   | 235   | 770    |
| 2332 Other loans                             | 984  | 1990  | -746  | -584  | 1644   | 194  | 383   | -42   | 235   | 770    |
| 2340 Government of Canada Treasury Bills     | 6  | -87   | 256   | -53   | 122    | 364  | 143   | 330   | 137   | 974    |
| 2350 Finance and Other Short-term Paper      | -161   | -356  | 236   | -716  | -997   | -16  | 278   | 652   | 99    | 1013   |
| 2410 Mortgages                               | -4   | -4    | -4    | -4    | -16    | -18  | -18   | -18   | -18   | -72    |
| 2420 Bonds                                   | 3993   | 3243  | 3231  | 1306  | 11773  | 1162 | 1318  | 774   | 1684  | 4938   |
| 2421 Government of Canada Bonds              | 597  | 1212  | -56   | -47   | 1706   | 7    | -321  | 236   | 155   | 77     |
| 2422 Provincial Government Bonds             | 1769   | 996   | 1703  | 982   | 5450   | 1023 | 1096  | 625   | 997   | 3741   |
| 2423 Municipal Government Bonds              | 206  | 95    | -25   | 9     | 285    | -78  | 89    | -33   | 101   | 79     |
| 2424 Other Canadian Bonds                    | 1421   | 940   | 1609  | 362   | 4332   | 210  | 454   | -54   | 431   | 1041   |
| 2510 Claims on Associated Enterprises        | 276  | 458   | -639  | -849  | -754   | 1228 | 1828  | 351   | -1663 | 1744   |
| 2512 Corporate                               | 276  | 458   | -639  | -849  | -754   | 1228 | 1828  | 351   | -1663 | 1744   |
| 2520 Stocks (1)                              | -173   | 26    | -267  | 104   | -310   | 130  | 128   | 511   | 151   | 920    |
| 2610 Other Financial Assets                  | -110   | -237  | 782   | -372  | 63     | 22   | -266  | 533   | -228  | 61     |
| 2610A Other                                  | -110   | -237  | 782   | -372  | 63     | 22   | -266  | 533   | -228  | 61     |
| 2610B Special Drawing Rights                 | -  | -     | -     | -     | -      | -    | -     | -     | -     | -      |
| 2700 Official Monetary Reserve Offsets       | -  | -     | -     | -     | -      | -    | -     | -     | -     | -      |
| 3100 Net Increase in Liabilities             | 538  | 3935  | -310  | 2300  | 6463   | 4177 | 4742  | 704   | 2017  | 11640  |
| 3210 Official International Reserves         | -1669  | -26   | 1101  | -70   | -664   | 576  | 179   | 263   | -470  | 548    |
| 3211 Official Holdings of Gold & For. Exch.  | -1651  | 88    | 1100  | -63   | -526   | 547  | 198   | 60    | -645  | 160    |
| 3212 International Monetary Fund, Gen. Acct. | -3   | -11   | 1     | -7    | -20    | -5   | 62    | 46    | 340   | 443    |
| 3213 Special Drawing Rights                  | -15  | -103  | -     | -     | -118   | 34   | -81   | 157   | -165  | -55    |
| 3310 Currency and Deposits                   | 2261   | 835   | -1639 | -1074 | 383    | 1832 | 692   | -680  | -654  | 1190   |
| 3313 Foreign Currency and Deposits           | 2261   | 835   | -1639 | -1074 | 383    | 1832 | 692   | -680  | -654  | 1190   |
| 3320 Payables                                | 23   | 286   | -251  | -339  | -281   | 1115 | 2050  | -602  | 1202  | 3765   |
| 3322 Trade Payables                          | 23   | 286   | -251  | -339  | -281   | 1115 | 2050  | -602  | 1202  | 3765   |
| 3330 Loans                                   | -859   | -654  | 901   | 51    | -561   | -622 | 168   | 12    | 533   | 91     |
| 3331 Bank Loans                              | -1152  | -1300 | 76    | -836  | -3212  | -324 | 283   | -224  | 69    | -196   |
| 3332 Other Loans                             | 293  | 646   | 825   | 887   | 2651   | -298 | -115  | 236   | 464   | 287    |
| 3410 Mortgages                               | -  | -     | -     | -     | -      | -    | -     | -     | -     | -      |
| 3510 Claims of Associated Enterprises        | 1156   | 3215  | -219  | 3485  | 7637   | 581  | 1301  | 1470  | 712   | 4064   |
| 3512 Corporate                               | 1156   | 3215  | -219  | 3485  | 7637   | 581  | 1301  | 1470  | 712   | 4064   |
| 3530 Foreign Investments                     | 95   | 165   | 406   | 224   | 890    | 673  | 527   | 482   | 674   | 2356   |
| 3610 Other Liabilities                       | -469   | 114   | -609  | 23    | -941   | 22   | -175  | -241  | 20    | -374   |
| 4000 Discrepancy (1900-2000)                 | -2663  | -83   | -1566 | 2703  | -1609  | 782  | -2816 | -2816 | -168  | -4818  |

## Secteur XIII. Reste du monde

| 1984   |       |       |       |       | 1985  |       |      | I Jan - 30 Sept |       | CATEGORIE   |
|--|-------|-------|-------|-------|-------|-------|------|-----------------|-------|---|
| I  | II    | III   | IV    | Année | I     | II    | III  | 1984            | 1985  |   |
| Millions of dollars - En millions de dollars |       |       |       |       |       |       |      |                 |       |   |
| 1746   | -154  | -1348 | -1576 | -1332 | 1129  | 491   | 1236 | 244             | 2856  | 1100 Epargne brute                                      |
| 1746   | -154  | -1348 | -1576 | -1332 | 1129  | 491   | 1236 | 244             | 2856  | 1400 Epargne nette                                      |
| 231  | 246   | 512   | 232   | 1221  | 304   | 353   | 536  | 989             | 1193  | 1500 Acquisition de capital non financier               |
| 231  | 246   | 512   | 232   | 1221  | 304   | 353   | 536  | 989             | 1193  | 1800 Achats nets d'actifs existants et intangibles      |
| 1515   | -400  | -1860 | -1808 | -2553 | 825   | 138   | 700  | -745            | 1663  | 1900 Prêt ou emprunt net (1100-1500)                    |
| 2260   | 939   | 651   | -8    | 3842  | 2469  | 1020  | 422  | 3850            | 3911  | 2000 Investissement financier net (2100-3100)           |
| 9204   | 7543  | 516   | -878  | 16385 | 11004 | -1898 | 3168 | 17263           | 12274 | 2100 Variation nette de l'actif financier               |
| 1424   | 2731  | -1593 | -302  | 2260  | 2520  | -3942 | 597  | 2562            | -825  | 2310 Argent liquide et dépôts                           |
| 114  | -136  | 185   | 62    | 225   | -95   | 10    | 109  | 163             | 24    | 2311 Argent liquide et dépôts bancaires                 |
| 8  | 8     | 7     | 8     | 31    | -     | -     | -    | 23              | -     | 2312 Dépôts dans les autres institutions                |
| 1302   | 2859  | -1785 | -372  | 2004  | 2615  | -3952 | 488  | 2376            | -849  | 2313 Devises et dépôts étrangers                        |
| 1243   | 661   | -697  | -485  | 722   | 812   | 644   | -260 | 1207            | 1196  | 2320 Comptes à recevoir                                 |
| 1243   | 661   | -697  | -485  | 722   | 812   | 644   | -260 | 1207            | 1196  | 2322 Comptes à recevoir                                 |
| 559  | 887   | -139  | 132   | 1439  | 1900  | -1205 | -521 | 1307            | 174   | 2330 Prêts  |
| 559  | 887   | -139  | 132   | 1439  | 1900  | -1205 | -521 | 1307            | 174   | 2332 Autres prêts                                       |
| 342  | 1355  | 589   | -771  | 1515  | 874   | 162   | -816 | 2286            | 220   | 2340 Bons du Trésor fédéraux                            |
| 158  | -30   | -144  | 60    | 44    | -207  | 297   | 477  | -16             | 567   | 2350 Autres effets à court terme                        |
| -22  | -     | -22   | -22   | -66   | -     | -     | -    | -44             | -     | 2410 Hypothèques  |
| 1409   | 2135  | 1657  | 2475  | 7676  | 2127  | 3137  | 3547 | 5201            | 8811  | 2420 Obligations  |
| 98   | 479   | 739   | 1194  | 2510  | 1418  | 1021  | 1843 | 1316            | 4282  | 2421 Obligations fédérales                              |
| 897  | 1126  | 431   | 556   | 3010  | 607   | 1099  | -145 | 2454            | 1561  | 2422 Obligations provinciales                           |
| 291  | 1     | 146   | 82    | 520   | 90    | 23    | 33   | 438             | 146   | 2423 Obligations municipales                            |
| 123  | 529   | 341   | 643   | 1636  | 12    | 994   | 1816 | 993             | 2822  | 2424 Autres obligations canadiennes                     |
| 3866   | -327  | 329   | -1971 | 1897  | 2044  | -1273 | -711 | 3868            | 60    | 2510 Créances sur des entreprises associées             |
| 3866   | -327  | 329   | -1971 | 1897  | 2044  | -1273 | -711 | 3868            | 60    | 2512 Constituées  |
| -13  | 138   | 93    | -44   | 174   | 296   | 398   | 163  | 218             | 857   | 2520 Actions (1)  |
| 238  | -7    | 443   | 50    | 724   | 638   | -116  | 692  | 674             | 1214  | 2610 Autres éléments de l'actif financier               |
| 238  | -7    | 443   | 50    | 724   | 638   | -116  | 692  | 674             | 1214  | 2610A Autres  |
| -  | -     | -     | -     | -     | -     | -     | -    | -               | -     | 2610B Droits de tirage spéciaux                         |
| -  | -     | -     | -     | -     | -     | -     | -    | -               | -     | 2700 Réserves monétaires officielles (compensation)     |
| 6944   | 6604  | -135  | -870  | 12543 | 8535  | -2918 | 2746 | 13413           | 8363  | 3100 Variation nette du passif                          |
| -753   | -892  | 753   | -200  | -1092 | 808   | -1019 | 112  | -892            | -99   | 3210 Réserves officielles de liquidités internationales |
| -853   | -879  | 717   | -171  | -1186 | 880   | -1079 | 60   | -1015           | -139  | 3211 Avoirs officiels en or et en devises étrangères    |
| 56   | -4    | -18   | -9    | 25    | -20   | -7    | -24  | 34              | -51   | 3212 Fonds monétaire international, compte général      |
| 44   | -9    | 54    | -20   | 69    | -52   | 67    | 76   | 89              | 91    | 3213 Droits de tirage spéciaux                          |
| 4619   | 3305  | -1229 | -3300 | 3395  | 4330  | -5727 | -935 | 6695            | -2332 | 3310 Argent liquide et dépôts                           |
| 4619   | 3305  | -1229 | -3300 | 3395  | 4330  | -5727 | -935 | 6695            | -2332 | 3313 Devises et dépôts étrangers                        |
| 974  | 1411  | -698  | -612  | 1075  | 940   | 922   | -33  | 1687            | 1829  | 3320 Comptes à payer                                    |
| 974  | 1411  | -698  | -612  | 1075  | 940   | 922   | -33  | 1687            | 1829  | 3322 Comptes à payer                                    |
| 374  | 719   | 843   | 372   | 2308  | 203   | 411   | -860 | 1936            | -246  | 3330 Emprunts   |
| 36   | 45    | 398   | -116  | 363   | 29    | -1    | -951 | 479             | -923  | 3331 Emprunts bancaires                                 |
| 338  | 674   | 445   | 488   | 1945  | 174   | 412   | 91   | 1457            | 677   | 3332 Autres emprunts                                    |
| -  | -     | -     | -     | -     | -     | -     | -    | -               | -     | 3410 Hypothèques  |
| 1702   | 1560  | -76   | 2196  | 5382  | 1013  | 757   | 2799 | 3186            | 4569  | 3510 Engagements envers des entreprises associées       |
| 1702   | 1560  | -76   | 2196  | 5382  | 1013  | 757   | 2799 | 3186            | 4569  | 3512 Constituées  |
| -138   | 299   | 198   | 641   | 1000  | 867   | 1855  | 1028 | 359             | 3750  | 3530 Investissements étrangers                          |
| 166  | 202   | 74    | 33    | 475   | 374   | -117  | 635  | 442             | 892   | 3610 Autres éléments du passif                          |
| -745   | -1339 | -2511 | -1800 | -6395 | -1644 | -882  | 278  | -4595           | -2248 | 4000 Divergence (1900-2000)                             |

|          |                                      | Sector XIV. Residual Error                   |      |             |       |        |       |       |             |       |        |
|----------|--------------------------------------|--|------|-------------|-------|--------|-------|-------|-------------|-------|--------|
| CATEGORY |                                      | I  | II   | 1982<br>III | IV    | Annual | I     | II    | 1983<br>III | IV    | Annual |
|          |                                      | Millions of dollars - En millions de dollars |      |             |       |        |       |       |             |       |        |
| 1100     | Gross Saving                         | -1148  | 550  | 129         | 1398  | 929    | -732  | 157   | -109        | 466   | -218   |
| 1101     | Residual Error of Estimate, NIEA     | -1148  | 550  | 129         | 1398  | 929    | -732  | 157   | -109        | 466   | -218   |
| 1500     | Non-Financial Capital Acquisition    | 1149   | -550 | -129        | -1398 | -928   | 731   | -157  | 109         | -465  | 218    |
| 1501     | Residual Error of Estimate, NIEA     | 1149   | -550 | -129        | -1398 | -928   | 731   | -157  | 109         | -465  | 218    |
| 1900     | Net Lending or Borrowing (1100-1500) | -2297  | 1100 | 258         | 2796  | 1857   | -1463 | 314   | -218        | 931   | -436   |
| 2000     | Net Financial Investment (2100-3100) | -1721  | 2012 | -1156       | 172   | -693   | 525   | -2128 | 1526        | 2073  | 1996   |
| 2100     | Net Increase in Financial Assets     | -1721  | 2012 | -1156       | 172   | -693   | 525   | -2128 | 1526        | 2073  | 1996   |
| 2310     | Currency and Deposits                | -1721  | 2012 | -1156       | 172   | -693   | 525   | -2128 | 1526        | 2073  | 1996   |
| 2313     | Foreign Currency and Deposits        | -1721  | 2012 | -1156       | 172   | -693   | 525   | -2128 | 1526        | 2073  | 1996   |
| 4000     | Discrepancy (1900-2000)              | -576   | -912 | 1414        | 2624  | 2550   | -1988 | 2442  | -1744       | -1142 | -2432  |

## Secteur XIV. Erreur Residuelle

| I  | II    | 1984  |      | Année | 1985  |      |      | 1 Jan - 30 Sept |       | CATEGORIE                                     |
|--|-------|-------|------|-------|-------|------|------|-----------------|-------|---|
|  |       | III   | IV   |       | I     | II   | III  | 1984            | 1985  |   |
| Millions of dollars - En millions de dollars |       |       |      |       |       |      |      |                 |       |   |
| -1341  | 193   | -921  | 842  | -1227 | -1145 | 785  | -323 | -2069           | -683  | 1100 Epargne brute                            |
| -1341  | 193   | -921  | 842  | -1227 | -1145 | 785  | -323 | -2069           | -683  | 1101 Erreur résiduelle d'estimation, CNRD     |
| 1341   | -193  | 921   | -843 | 1226  | 1145  | -784 | 323  | 2069            | 684   | 1500 Acquisition de capital non financier     |
| 1341   | -193  | 921   | -843 | 1226  | 1145  | -784 | 323  | 2069            | 684   | 1501 Erreur résiduelle d'estimation, CNRD     |
| -2682  | 386   | -1842 | 1685 | -2453 | -2290 | 1569 | -646 | -4138           | -1367 | 1900 Prêt ou emprunt net (1100-1500)          |
| -1370  | -2292 | -599  | 950  | -3311 | -58   | -    | -    | -4261           | -58   | 2000 Investissement financier net (2100-3100) |
| -1370  | -2292 | -599  | 950  | -3311 | -58   | -    | -    | -4261           | -58   | 2100 Variation nette de l'actif financier     |
| -1370  | -2292 | -599  | 950  | -3311 | -58   | -    | -    | -4261           | -58   | 2310 Argent liquide et dépôts                 |
| -1370  | -2292 | -599  | 950  | -3311 | -58   | -    | -    | -4261           | -58   | 2313 Devises et dépôts étrangers              |
| -1312  | 2678  | -1243 | 735  | 858   | -2232 | 1569 | -646 | 123             | -1309 | 4000 Divergence (1900-2000)                   |

*CANSIM Data Bank Numbers*

*Num ros de CANSIM*



CANSIM Data Bank Numbers

Numéros de CANSIM



## Secteurs et numéros de matrices correspondant

| V-2                            | V-3    | VI     | VI-1   | VI-2   | VI-2.1 | VI-2.2 | Série  | Catégorie d'opération                              | Catégorie |
|--------------------------------|--------|--------|--------|--------|--------|--------|--------|--|-----------|
| 000709                         | 000710 | 000711 | 000712 | 000713 | 000714 | 000715 |        |  |           |
| Les numéros commencent par "D" |        |        |        |        |        |        |        |  |           |
| ...                            | ...    | 150455 | 150514 | 150559 | 150616 | 150656 | 1      | Epargne brute                                      | 1100      |
| ...                            | ...    | ...    | ...    | ...    | ...    | ...    |        | Erreur résiduelle d'estimation, CNRD               | 1101      |
| ...                            | ...    | 150456 | 150515 | 150560 | 150617 | 150657 | 1.2    | Prov. pour cons. de cap. et ajust. divers          | 1200      |
| ...                            | ...    | 150457 | 150516 | 150561 | 150618 | 150658 | 1.3    | Epargne nette                                      | 1400      |
| ...                            | ...    | 150458 | 150517 | 150562 | 150619 | 150659 | 2      | Acquisition de capital non financier               | 1500      |
| ...                            | ...    | ...    | ...    | ...    | ...    | ...    |        | Erreur résiduelle d'estimation, CNRD               | 1501      |
| ...                            | ...    | 150459 | 150518 | 150563 | 150620 | 150660 | 2.2    | Formation brute de capital fixe                    | 1600      |
| ...                            | ...    | ...    | ...    | ...    | ...    | ...    |        | Valeur de la variation matérielle des stocks       | 1700      |
| ...                            | ...    | 150460 | 150519 | 150564 | 150621 | 150661 | 2.4    | Achats nets d'actifs existants et intangibles      | 1800      |
| ...                            | ...    | 150461 | 150520 | 150565 | 150622 | 150662 | 3      | Prêt ou emprunt net (1100-1500)                    | 1900      |
| 150414                         | 150435 | 150462 | 150521 | 150566 | 150623 | 150663 | 4      | Investissement financier net (2100-3100)           | 2000      |
| 150415                         | 150436 | 150463 | 150522 | 150567 | 150624 | 150664 | 5      | Variation nette de l'actif financier               | 2100      |
| 150416                         | 150437 | ...    | ...    | ...    | ...    | ...    | 5.1    | Réserves officielles de liquidités internationales | 2210      |
| 150417                         | 150438 | ...    | ...    | ...    | ...    | ...    | 5.1.1  | Avoirs officiels en or et en devises étrangères    | 2211      |
| 150418                         | 150439 | ...    | ...    | ...    | ...    | ...    | 5.1.2  | Fonds monétaire international, compte général      | 2212      |
| 150419                         | ...    | ...    | ...    | ...    | ...    | ...    | 5.1.3  | Droits de tirage spéciaux                          | 2213      |
| ...                            | ...    | 150464 | 150549 | 150568 | 150646 | 150665 | 5.2    | Argent liquide et dépôts                           | 2310      |
| ...                            | ...    | 150465 | 150524 | 150569 | 150626 | 150666 | 5.2.1  | Argent liquide et dépôts bancaires                 | 2311      |
| ...                            | ...    | 150466 | ...    | 150570 | ...    | 150667 | 5.2.2  | Dépôts dans les autres institutions                | 2312      |
| ...                            | ...    | 150467 | 150550 | 150571 | 150647 | 150668 | 5.2.3  | Devises et dépôts étrangers                        | 2313      |
| ...                            | ...    | ...    | ...    | ...    | ...    | ...    | 5.3    | Comptes à recevoir                                 | 2320      |
| ...                            | ...    | 150469 | 150526 | 150573 | 150628 | 150670 | 5.3.1  | Crédit à la consommation                           | 2321      |
| ...                            | ...    | ...    | ...    | ...    | ...    | ...    |        | Comptes à recevoir                                 | 2322      |
| ...                            | ...    | 150470 | ...    | ...    | ...    | ...    | 5.4    | Prêts  | 2330      |
| ...                            | ...    | 150471 | 150528 | ...    | ...    | ...    | 5.4.1  | Prêts bancaires                                    | 2331      |
| ...                            | ...    | 150472 | ...    | 150575 | 150630 | 150672 | 5.4.2  | Autres prêts                                       | 2332      |
| ...                            | ...    | 150473 | 150529 | 150576 | 150650 | 150692 | 5.5    | Bons du Trésor fédéraux                            | 2340      |
| ...                            | ...    | 150474 | 150554 | 150577 | 150651 | 150690 | 5.6    | Autres effets à court terme                        | 2350      |
| ...                            | ...    | 150475 | 150530 | 150578 | 150631 | 150673 | 5.7    | Hypothèques  | 2410      |
| ...                            | ...    | 150476 | 150531 | 150579 | 150632 | 150674 | 5.8    | Obligations  | 2420      |
| ...                            | ...    | 150477 | 150532 | 150580 | 150633 | 150675 | 5.8.1  | Obligations fédérales                              | 2421      |
| ...                            | ...    | 150478 | 150533 | 150581 | 150634 | 150676 | 5.8.2  | Obligations provinciales                           | 2422      |
| ...                            | ...    | 150479 | 150534 | 150582 | 150635 | 150677 | 5.8.3  | Obligations municipales                            | 2423      |
| ...                            | ...    | 150480 | 150535 | 150583 | 150636 | 150678 | 5.8.4  | Autres obligations canadiennes                     | 2424      |
| ...                            | ...    | ...    | ...    | ...    | ...    | ...    |        | Assurances-vie et rentes                           | 2430      |
| ...                            | ...    | 150482 | 150537 | 150585 | ...    | 150680 | 5.10   | Créances sur des entreprises associées             | 2510      |
| ...                            | ...    | ...    | ...    | ...    | ...    | ...    | 5.10.2 | Constituées  | 2512      |
| ...                            | ...    | ...    | ...    | ...    | ...    | ...    |        | Publiques  | 2513      |
| ...                            | ...    | 150483 | 150555 | 150586 | 150650 | 150691 | 5.11   | Actions (1)  | 2520      |
| ...                            | ...    | 150484 | 150551 | 150587 | ...    | 150695 | 5.12   | Investissements étrangers                          | 2530      |
| 150420                         | ...    | 150485 | 150538 | 150588 | 150637 | 150681 | 5.13   | Autres éléments de l'actif financier               | 2610      |
| ...                            | ...    | ...    | ...    | ...    | ...    | ...    |        | Réserves monétaires officielles (compensation)     | 2700      |

## Sectors and Corresponding Matrix Numbers

| Category | Transaction Category                    | Series | Sectors and Corresponding Matrix Numbers |               |              |                |                |                |             |               |
|----------|---|--------|--|---------------|--------------|----------------|----------------|----------------|-------------|---------------|
|          |   |        | I & II<br>000701                         | III<br>000702 | IV<br>000703 | IV-1<br>000704 | IV-2<br>000705 | IV-3<br>000706 | V<br>000707 | V-1<br>000708 |
|          |   |        | Numbers are Prefixed by a "D"            |               |              |                |                |                |             |               |
| 3100     | Net Increase in Liabilities             | 6      | 150050                                   | 150104        | 150161       | 150215         | 150270         | 150318         | 150357      | 150396        |
| 3210     | Official International Reserves         |        | ...                                      | ...           | ...          | ...            | ...            | ...            | ...         | ...           |
| 3211     | Official Holdings of Gold & For. Exch.  |        | ...                                      | ...           | ...          | ...            | ...            | ...            | ...         | ...           |
| 3212     | International Monetary Fund, Gen. Acct. |        | ...                                      | ...           | ...          | ...            | ...            | ...            | ...         | ...           |
| 3213     | Special Drawing Rights                  |        | ...                                      | ...           | ...          | ...            | ...            | ...            | ...         | ...           |
| 3310     | Currency and Deposits                   | 6.2    | ...                                      | ...           | ...          | ...            | ...            | ...            | ...         | ...           |
| 3311     | Currency and Bank Deposits              | 6.2.1  | ...                                      | ...           | ...          | ...            | ...            | ...            | 150359      | 150398        |
| 3312     | Deposits in Other Institutions          |        | ...                                      | ...           | ...          | ...            | ...            | ...            | ...         | ...           |
| 3313     | Foreign Currency and Deposits           |        | ...                                      | ...           | ...          | ...            | ...            | ...            | ...         | ...           |
| 3320     | Payables                                | 6.3    | 150059                                   | ...           | ...          | ...            | ...            | ...            | ...         | ...           |
| 3321     | Consumer Credit                         | 6.3.1  | 150070                                   | ...           | ...          | ...            | ...            | ...            | ...         | ...           |
| 3322     | Trade Payables                          | 6.3.2  | 150052                                   | 150106        | 150163       | 150217         | 150272         | 150319         | ...         | ...           |
| 3330     | Loans                                   | 6.4    | 150053                                   | 150107        | 150164       | 150218         | 150273         | 150320         | ...         | ...           |
| 3331     | Bank Loans                              | 6.4.1  | 150054                                   | 150108        | 150165       | 150219         | 150274         | 150321         | ...         | ...           |
| 3332     | Other Loans                             | 6.4.2  | 150055                                   | 150109        | 150166       | 150220         | 150275         | 150322         | ...         | ...           |
| 3340     | Treasury Bills Net of Unamort. Discount |        | ...                                      | ...           | ...          | ...            | ...            | ...            | ...         | ...           |
| 3350     | Finance and Other Short-term Paper      | 6.6    | 150071                                   | 150110        | 150167       | 150221         | 150276         | ...            | ...         | ...           |
| 3410     | Mortgages                               | 6.7    | 150056                                   | 150111        | 150168       | 150222         | 150277         | 150323         | ...         | ...           |
| 3420     | Bonds                                   | 6.8    | ...                                      | ...           | 150169       | 150223         | 150287         | ...            | ...         | ...           |
| 3421     | Government of Canada Bonds              | 6.8.1  | ...                                      | ...           | 150170       | 150224         | ...            | ...            | ...         | ...           |
| 3422     | Provincial Government Bonds             | 6.8.2  | ...                                      | ...           | 150171       | ...            | 150279         | ...            | ...         | ...           |
| 3423     | Municipal Government Bonds              | 6.8.3  | ...                                      | ...           | 150180       | ...            | ...            | 150330         | ...         | ...           |
| 3424     | Other Canadian Bonds                    | 6.8.4  | 150058                                   | 150113        | 150176       | 150231         | 150288         | ...            | ...         | ...           |
| 3430     | Life Insurance and Pensions             |        | ...                                      | ...           | ...          | ...            | ...            | ...            | ...         | ...           |
| 3510     | Claims of Associated Enterprises        | 6.10   | ...                                      | ...           | 150177       | 150229         | ...            | ...            | ...         | ...           |
| 3512     | Corporate                               | 6.10.2 | ...                                      | 150115        | 150178       | 150234         | ...            | ...            | ...         | ...           |
| 3513     | Government                              | 6.10.3 | ...                                      | ...           | 150173       | 150226         | 150281         | 150324         | 150361      | ...           |
| 3520     | Stocks (1)                              | 6.11   | ...                                      | 150116        | 150179       | 150235         | 150284         | ...            | ...         | ...           |
| 3530     | Foreign Investments                     |        | ...                                      | ...           | ...          | ...            | ...            | ...            | ...         | ...           |
| 3610     | Other Liabilities                       | 6.13   | ...                                      | 150117        | 150174       | 150227         | 150282         | 150325         | 150362      | 150399        |
| 3700     | Official Monetary Reserve Offsets       | 6.14   | ...                                      | ...           | ...          | ...            | ...            | ...            | ...         | 150402        |
| 4000     | Discrepancy (1960-2000)                 | 7      | 150061                                   | 150118        | 150175       | 150228         | 150283         | 150326         | 150364      | 150403        |

## Secteurs et numéros de matrices correspondant

| V-2<br>000709                  | V-3<br>000710 | VI<br>000711 | VI-1<br>000712 | VI-2<br>000713 | VI-2.1<br>000714 | VI-2.2<br>000715 | Série  | Catégorie d'opération                                 | Catégorie |
|--------------------------------|---------------|--------------|----------------|----------------|------------------|------------------|--------|---|-----------|
| Les numéros commencent par "0" |               |              |                |                |                  |                  |        |   |           |
| 150421                         | 150441        | 150486       | 150539         | 150589         | 150638           | 150682           | 6      | Variation nette du passif                             | 3100      |
| ...                            | ...           | ...          | ...            | ...            | ...              | ...              |        | Réserves officielles de liquidités internationales    | 3210      |
| ...                            | ...           | ...          | ...            | ...            | ...              | ...              |        | Avoirs officiels en or et en devises étrangères       | 3211      |
| ...                            | ...           | ...          | ...            | ...            | ...              | ...              |        | Fonds monétaire international, compte général         | 3212      |
| ...                            | ...           | ...          | ...            | ...            | ...              | ...              |        | Droits de tirage spéciaux                             | 3213      |
| ...                            | ...           | 150487       | 150552         | 150606         | 150648           | ...              | 6.2    | Argent liquide et dépôts                              | 3310      |
| ...                            | ...           | 150488       | 150541         | ...            | ...              | ...              | 6.2.1  | Argent liquide et dépôts bancaires                    | 3311      |
| ...                            | ...           | 150489       | ...            | 150591         | 150640           | 150684           | 6.2.2  | Dépôts dans les autres institutions                   | 3312      |
| ...                            | ...           | 150504       | 150553         | 150607         | 150649           | ...              | 6.2.3  | Devises et dépôts étrangers                           | 3313      |
| ...                            | ...           | ...          | ...            | ...            | ...              | ...              |        | Comptes à payer                                       | 3320      |
| ...                            | ...           | ...          | ...            | ...            | ...              | ...              |        | Crédit à la consommation                              | 3321      |
| ...                            | ...           | ...          | ...            | ...            | ...              | ...              |        | Comptes à payer                                       | 3322      |
| ...                            | ...           | 150492       | ...            | 150594         | ...              | 150685           | 6.4    | Emprunts  | 3330      |
| ...                            | ...           | 150493       | ...            | 150595         | 150642           | 150686           | 6.4.1  | Emprunts bancaires                                    | 3331      |
| ...                            | ...           | 150494       | 150543         | 150596         | ...              | 150687           | 6.4.2  | Autres emprunts                                       | 3332      |
| ...                            | ...           | ...          | ...            | ...            | ...              | ...              |        | Bons du Trésor fédéraux nets de l'escompte non amorti | 3340      |
| ...                            | ...           | 150495       | ...            | 150597         | ...              | ...              | 6.6    | Autres effets à court terme                           | 3350      |
| ...                            | ...           | 150505       | ...            | 150608         | ...              | ...              | 6.7    | Hypothèques   | 3410      |
| ...                            | ...           | ...          | ...            | ...            | ...              | ...              | 6.8    | Obligations   | 3420      |
| ...                            | ...           | ...          | ...            | ...            | ...              | ...              |        | Obligations fédérales                                 | 3421      |
| ...                            | ...           | ...          | ...            | ...            | ...              | ...              |        | Obligations provinciales                              | 3422      |
| ...                            | ...           | ...          | ...            | ...            | ...              | ...              |        | Obligations municipales                               | 3423      |
| ...                            | ...           | 150498       | 150545         | 150600         | 150651           | 150693           | 6.8.4  | Autres obligations canadiennes                        | 3424      |
| ...                            | ...           | ...          | ...            | ...            | ...              | ...              |        | Assurances-vie et rentes                              | 3430      |
| ...                            | ...           | 150500       | 150556         | 150602         | ...              | ...              | 6.10   | Engagements envers des entreprises associées          | 3510      |
| 150423                         | 150443        | ...          | ...            | ...            | ...              | ...              | 6.10.2 | Constituées   | 3512      |
| ...                            | ...           | 150501       | 150546         | 150603         | 150643           | ...              | 6.10.3 | Publiques   | 3513      |
| ...                            | ...           | ...          | ...            | ...            | ...              | ...              | 6.11   | Actions (I)   | 3520      |
| ...                            | ...           | 150502       | 150547         | 150604         | 150644           | 150688           | 6.13   | Investissements étrangers                             | 3530      |
| ...                            | ...           | ...          | ...            | ...            | ...              | ...              |        | Autres éléments du passif                             | 3610      |
| 150424                         | 150444        | 150503       | 150548         | 150605         | 150645           | 150689           |        | Réserves monétaires officielles (compensation)        | 3700      |
| ...                            | ...           | ...          | ...            | ...            | ...              | ...              | 7      | Divergence (1900-2000)                                | 4000      |





## Secteurs et numéros de matrices correspondant

| VIII-2<br>000726               | VIII-3<br>000722 | VIII-4<br>000742 | VIII-5<br>000718 | VIII-6<br>000727 | VIII-7<br>000728 | IX<br>000729 | Série  | Catégorie d'opération                              | Catégorie |
|--------------------------------|------------------|------------------|------------------|------------------|------------------|--------------|--------|--|-----------|
| Les numéros commencent par "D" |                  |                  |                  |                  |                  |              |        |  |           |
| 151161                         | 150977           | 151866           | 150797           | 151911           | 151250           | 151308       | 1      | Epargne brute                                      | 1100      |
| ...                            | ...              | ...              | ...              | ...              | ...              | ...          |        | Erreur résiduelle d'estimation, CNRO               | 1101      |
| ...                            | 150978           | 151867           | 150798           | 151912           | 151251           | 151309       | 1.2    | Prov. pour cons. de cap. et ajust. divers          | 1200      |
| 151162                         | 150979           | 151868           | 150799           | ...              | 151252           | 151310       | 1.3    | Epargne nette                                      | 1400      |
| 151163                         | 150980           | 151869           | 150800           | 151913           | 151253           | 151311       | 2      | Acquisition de capital non financier               | 1500      |
| ...                            | ...              | ...              | ...              | ...              | ...              | ...          |        | Erreur résiduelle d'estimation, CNRD               | 1501      |
| ...                            | 150981           | 151903           | 150801           | 151914           | 151254           | 151312       | 2.2    | Formation brute de capital fixe                    | 1600      |
| ...                            | ...              | ...              | ...              | ...              | ...              | 151313       | 2.3    | Valeur de la variation matérielle des stocks       | 1700      |
| 151195                         | 150982           | 151871           | 150802           | 151915           | 151255           | 151314       | 2.4    | Achats nets d'actifs existants et intangibles      | 1800      |
| 151164                         | 150983           | 151872           | 150803           | 151916           | 151256           | 151315       | 3      | Prêt ou emprunt net (1100-1500)                    | 1900      |
| 151165                         | 150984           | 151873           | 150804           | 151917           | 151257           | 151316       | 4      | Investissement financier net (2100-3100)           | 2000      |
| 151166                         | 150985           | 151874           | 150805           | 151918           | 151258           | 151317       | 5      | Variation nette de l'actif financier               | 2100      |
| ...                            | ...              | ...              | ...              | ...              | ...              | ...          |        | Réserves officielles de liquidités internationales | 2210      |
| ...                            | ...              | ...              | ...              | ...              | ...              | ...          |        | Avoirs officiels en or et en devises étrangères    | 2211      |
| ...                            | ...              | ...              | ...              | ...              | ...              | ...          |        | Fonds monétaire international, compte général      | 2212      |
| ...                            | ...              | ...              | ...              | ...              | ...              | ...          |        | Oroïts de tirage spéciaux                          | 2213      |
| 151167                         | 150986           | 151875           | 150806           | 151919           | 151259           | 151318       | 5.2    | Argent liquide et dépôts                           | 2310      |
| 151168                         | 150987           | 151876           | 150807           | 151920           | 151260           | 151319       | 5.2.1  | Argent liquide et dépôts bancaires                 | 2311      |
| 151169                         | 150988           | 151877           | 150808           | 151921           | 151261           | 151320       | 5.2.2  | Dépôts dans les autres institutions                | 2312      |
| 151170                         | 150989           | 151878           | 150809           | 151922           | 151262           | 151321       | 5.2.3  | Devises et dépôts étrangers                        | 2313      |
| ...                            | ...              | ...              | ...              | ...              | ...              | ...          | 5.3    | Comptes à recevoir                                 | 2320      |
| ...                            | ...              | ...              | ...              | ...              | ...              | ...          | 5.3.1  | Crédit à la consommation                           | 2321      |
| ...                            | ...              | 151904           | 150811           | ...              | 151264           | ...          | 5.3.2  | Comptes à recevoir                                 | 2322      |
| ...                            | 150991           | ...              | ...              | 151923           | ...              | 151323       | 5.4    | Prêts  | 2330      |
| ...                            | ...              | ...              | ...              | ...              | ...              | ...          |        | Prêts bancaires                                    | 2331      |
| 152002                         | 151017           | 151905           | 150813           | 151946           | 151267           | 151325       | 5.4.2  | Autres prêts                                       | 2332      |
| 151173                         | 150992           | 151880           | 150814           | 151924           | 151268           | 151326       | 5.5    | Bons du Trésor fédéraux                            | 2340      |
| 151194                         | 150993           | 151881           | 150815           | 151925           | 151269           | 151327       | 5.6    | Autres effets à court terme                        | 2350      |
| 151174                         | 150994           | 151882           | 150816           | 151926           | 151270           | 151328       | 5.7    | Hypothèques  | 2410      |
| 151175                         | 150995           | 151883           | 150817           | 151927           | 151271           | 151329       | 5.8    | Obligations  | 2420      |
| 151176                         | 150996           | 151884           | 150818           | 151928           | 151272           | 151330       | 5.8.1  | Obligations fédérales                              | 2421      |
| 151177                         | 150997           | 151885           | 150819           | 151929           | 151273           | 151331       | 5.8.2  | Obligations provinciales                           | 2422      |
| 151178                         | 150998           | 151886           | 150820           | 151930           | 151274           | 151332       | 5.8.3  | Obligations municipales                            | 2423      |
| 151179                         | 150999           | 151887           | 150821           | 151931           | 151275           | 151333       | 5.8.4  | Autres obligations canadiennes                     | 2424      |
| ...                            | ...              | ...              | ...              | ...              | ...              | ...          |        | Assurances-vie et rentes                           | 2430      |
| ...                            | ...              | ...              | ...              | ...              | ...              | 151355       | 5.10   | Créances sur des entreprises associées             | 2510      |
| 151181                         | 151001           | 151888           | 150823           | 151932           | 151277           | 151356       | 5.10.2 | Constituées  | 2512      |
| ...                            | ...              | ...              | ...              | ...              | ...              | 151335       | 5.10.3 | Publiques  | 2513      |
| 151182                         | 151002           | 151889           | 150824           | 151933           | 151278           | 151336       | 5.11   | Actions (1)  | 2520      |
| 151183                         | 151003           | 151890           | 150825           | 151934           | 151279           | 151337       | 5.12   | Investissements étrangers                          | 2530      |
| 151184                         | 151004           | 151891           | 150826           | 151935           | 151280           | 151338       | 5.13   | Autres éléments de l'actif financier               | 2610      |
| ...                            | ...              | ...              | ...              | ...              | ...              | ...          |        | Réserves monétaires officielles (compensation)     | 2700      |

|          |   | Sectors and Corresponding Matrix Numbers |                               |                  |               |                 |                 |                 |                |                  |  |
|----------|---|--|-------------------------------|------------------|---------------|-----------------|-----------------|-----------------|----------------|------------------|--|
| Category | Transaction Category                    | Series                                   | VI-2.3<br>000716              | VI-2.4<br>000717 | VII<br>000719 | VII-1<br>000720 | VII-2<br>000721 | VII-3<br>000723 | VIII<br>000724 | VIII-1<br>000725 |  |
|          |   |  | Numbers are Prefixed by a "D" |                  |               |                 |                 |                 |                |                  |  |
| 3100     | Net Increase in Liabilities             | 6  | 150728                        | 150776           | 150883        | 150928          | 150964          | 151043          | 151087         | 151142           |  |
| 3210     | Official International Reserves         |  | ...                           | ...              | ...           | ...             | ...             | ...             | ...            | ...              |  |
| 3211     | Official Holdings of Gold & For. Exch.  |  | ...                           | ...              | ...           | ...             | ...             | ...             | ...            | ...              |  |
| 3213     | Special Drawing Rights                  |  | ...                           | ...              | ...           | ...             | ...             | ...             | ...            | ...              |  |
| 3212     | International Monetary Fund, Gen. Acct. |  | ...                           | ...              | ...           | ...             | ...             | ...             | ...            | ...              |  |
| 3310     | Currency and Deposits                   | 6.2                                      | ...                           | ...              | ...           | ...             | ...             | ...             | ...            | ...              |  |
| 3311     | Currency and Bank Deposits              |  | ...                           | ...              | ...           | ...             | ...             | ...             | ...            | ...              |  |
| 3312     | Deposits in Other Institutions          | 6.2.2                                    | 150730                        | 150778           | ...           | ...             | ...             | ...             | 151089         | ...              |  |
| 3313     | Foreign Currency and Deposits           |  | ...                           | ...              | ...           | ...             | ...             | ...             | ...            | ...              |  |
| 3320     | Payables                                | 6.3                                      | ...                           | ...              | ...           | ...             | ...             | ...             | ...            | ...              |  |
| 3321     | Consumer Credit                         |  | ...                           | ...              | ...           | ...             | ...             | ...             | ...            | ...              |  |
| 3322     | Trade Payables                          | 6.3.2                                    | ...                           | ...              | 150893        | 150934          | 150970          | ...             | 151091         | ...              |  |
| 3330     | Loans                                   | 6.4                                      | 150731                        | 150779           | 150894        | 150935          | 150971          | ...             | 151092         | 151143           |  |
| 3331     | Bank Loans                              | 6.4.1                                    | 150732                        | 150780           | 150895        | 150936          | 150972          | ...             | 151093         | 151144           |  |
| 3332     | Other Loans                             | 6.4.2                                    | 150733                        | 150781           | 150896        | 150937          | 150973          | ...             | 151094         | 151145           |  |
| 3340     | Treasury Bills Net of Unamort. Discount |  | ...                           | ...              | ...           | ...             | ...             | ...             | ...            | ...              |  |
| 3350     | Finance and Other Short-term Paper      | 6.6                                      | 150741                        | 150791           | ...           | ...             | ...             | ...             | 151095         | 151151           |  |
| 3410     | Mortgages                               | 6.7                                      | 150743                        | 150790           | 150897        | 150938          | ...             | ...             | 151096         | ...              |  |
| 3420     | Bonds                                   | 6.8                                      | ...                           | ...              | ...           | ...             | ...             | ...             | ...            | ...              |  |
| 3421     | Government of Canada Bonds              |  | ...                           | ...              | ...           | ...             | ...             | ...             | ...            | ...              |  |
| 3422     | Provincial Government Bonds             |  | ...                           | ...              | ...           | ...             | ...             | ...             | ...            | ...              |  |
| 3423     | Municipal Government Bonds              |  | ...                           | ...              | ...           | ...             | ...             | ...             | ...            | ...              |  |
| 3424     | Other Canadian Bonds                    | 6.8.4                                    | 150740                        | 150789           | ...           | ...             | ...             | ...             | 151098         | ...              |  |
| 3430     | Life Insurance and Pensions             | 6.9                                      | ...                           | ...              | 150886        | 150929          | 150965          | 151044          | 151104         | ...              |  |
| 3510     | Claims of Associated Enterprises        | 6.10                                     | ...                           | ...              | ...           | ...             | ...             | ...             | ...            | ...              |  |
| 3512     | Corporate                               | 6.10.2                                   | 150735                        | 150783           | 150898        | 150939          | ...             | ...             | 151100         | 151147           |  |
| 3513     | Government                              |  | ...                           | ...              | ...           | ...             | ...             | ...             | ...            | ...              |  |
| 3520     | Stocks (1)                              | 6.11                                     | 150736                        | 150784           | 150899        | 150940          | ...             | ...             | 151101         | 151148           |  |
| 3530     | Foreign Investments                     |  | ...                           | ...              | ...           | ...             | ...             | ...             | ...            | ...              |  |
| 3610     | Other Liabilities                       | 6.13                                     | 150737                        | 150785           | 150900        | 150976          | 150974          | ...             | 151102         | 151149           |  |
| 3700     | Official Monetary Reserve Offsets       |  | ...                           | ...              | ...           | ...             | ...             | ...             | ...            | ...              |  |
| 4000     | Discrepancy (1900-2000)                 | 7  | 150738                        | 150786           | ...           | 150930          | ...             | ...             | 151103         | 151150           |  |

## Secteurs et numéros de matrices correspondant

| VIII-2<br>000726               | VIII-3<br>000722 | VIII-4<br>000742 | VIII-5<br>000718 | VIII-6<br>000727 | VIII-7<br>000728 | IX<br>000729 | Série  | Catégorie d'opération                                 | Catégorie |
|--------------------------------|------------------|------------------|------------------|------------------|------------------|--------------|--------|---|-----------|
| Les numéros commencent par "0" |                  |                  |                  |                  |                  |              |        |   |           |
| 151185                         | 151005           | 151892           | 150827           | 151936           | 151281           | 151339       | 6      | Variation nette du passif                             | 3100      |
| ...                            | ...              | ...              | ...              | ...              | ...              | ...          |        | Réserves officielles de liquidités internationales    | 3210      |
| ...                            | ...              | ...              | ...              | ...              | ...              | ...          |        | Avoirs officiels en or et en devises étrangères       | 3211      |
| ...                            | ...              | ...              | ...              | ...              | ...              | ...          |        | Fonds monétaire international, compte général         | 3212      |
| ...                            | ...              | ...              | ...              | ...              | ...              | ...          |        | Droits de tirage spéciaux                             | 3213      |
| ...                            | ...              | ...              | ...              | ...              | ...              | ...          | 6.2    | Argent liquide et dépôts                              | 3310      |
| ...                            | ...              | ...              | ...              | ...              | ...              | ...          |        | Argent liquide et dépôts bancaires                    | 3311      |
| ...                            | ...              | 151902           | ...              | ...              | 151283           | 151341       | 6.2.2  | Dépôts dans les autres institutions                   | 3312      |
| ...                            | ...              | ...              | ...              | ...              | ...              | ...          |        | Devises et dépôts étrangers                           | 3313      |
| ...                            | ...              | ...              | ...              | ...              | ...              | ...          | 6.3    | Comptes à payer                                       | 3320      |
| ...                            | ...              | ...              | ...              | ...              | ...              | ...          |        | Crédit à la consommation                              | 3321      |
| ...                            | 151007           | ...              | ...              | 151937           | ...              | 151343       | 6.3.2  | Comptes à payer                                       | 3322      |
| 151188                         | 151013           | 151893           | 150830           | 151938           | 151286           | 151344       | 6.4    | Emprunts  | 3330      |
| 151189                         | 151014           | 151894           | 150831           | 151939           | 151287           | 151345       | 6.4.1  | Emprunts bancaires                                    | 3331      |
| 151190                         | 151015           | 151895           | 150832           | 151940           | 151288           | 151346       | 6.4.2  | Autres emprunts                                       | 3332      |
| ...                            | ...              | ...              | ...              | ...              | ...              | ...          |        | Bons du Trésor fédéraux nets de l'escompte non amorti | 3340      |
| ...                            | ...              | 151896           | 150833           | ...              | 151289           | 151347       | 6.6    | Autres effets à court terme                           | 3350      |
| ...                            | 151016           | 151906           | 150834           | 151941           | 151290           | 151348       | 6.7    | Hypothèques   | 3410      |
| ...                            | ...              | ...              | ...              | ...              | ...              | 151360       | 6.8    | Obligations   | 3420      |
| ...                            | ...              | ...              | ...              | ...              | ...              | 151350       | 6.8.2  | Obligations fédérales                                 | 3421      |
| ...                            | ...              | ...              | ...              | ...              | ...              | ...          |        | Obligations provinciales                              | 3422      |
| ...                            | ...              | ...              | ...              | ...              | ...              | ...          |        | Obligations municipales                               | 3423      |
| ...                            | ...              | 151897           | 150836           | ...              | 151292           | 151361       | 6.8.4  | Autres obligations canadiennes                        | 3424      |
| ...                            | ...              | ...              | ...              | 151942           | ...              | ...          | 6.9    | Assurances-vie et rentes                              | 3430      |
| ...                            | 151009           | 151898           | 150838           | 151943           | 151294           | 151358       | 6.10   | Engagements envers des entreprises associées          | 3510      |
| ...                            | ...              | ...              | ...              | ...              | ...              | 151352       | 6.10.2 | Constituées   | 3512      |
| 151191                         | 151010           | 151899           | 150839           | ...              | 151295           | 151357       | 6.10.3 | Publiques   | 3513      |
| ...                            | ...              | ...              | ...              | ...              | ...              | ...          | 6.11   | Actions (1)   | 3520      |
| ...                            | ...              | ...              | ...              | ...              | ...              | ...          |        | Investissements étrangers                             | 3530      |
| 151192                         | 151011           | 151900           | 150840           | 151944           | 151296           | 151353       | 6.13   | Autres éléments du passif                             | 3610      |
| ...                            | ...              | ...              | ...              | ...              | ...              | ...          |        | Réserves monétaires officielles (compensation)        | 3700      |
| 151193                         | 151012           | 151901           | 150841           | 151945           | 151297           | 151354       | 7      | Divergence (1900-2000)                                | 4000      |





## Secteurs et numéros de matrices correspondant

| XII-1<br>000738                | XII-2<br>000739 | XIII<br>000740 | XIV<br>000741 | TOTAL<br>000743 | Série  | Catégorie d'opération                              | Catégorie |
|--------------------------------|-----------------|----------------|---------------|-----------------|--------|--|-----------|
| Les numéros commencent par "0" |                 |                |               |                 |        |  |           |
| 151755                         | 151779          | 151799         | 151849        | 151950          | 1      | Épargne brute                                      | 1100      |
| ...                            | ...             | ...            | 151850        | 151951          | 1.1    | Erreur résiduelle d'estimation, CNRD               | 1101      |
| ...                            | ...             | ...            | ...           | 151952          | 1.2    | Prov. pour cons. de cap. et ajust. divers          | 1200      |
| 151756                         | 151780          | 151800         | ...           | 151953          | 1.3    | Épargne nette                                      | 1400      |
| ...                            | ...             | 151801         | 151851        | 151954          | 2      | Acquisition de capital non financier               | 1500      |
| ...                            | ...             | ...            | 151852        | 151955          | 2.1    | Erreur résiduelle d'estimation, CNRD               | 1501      |
| ...                            | ...             | ...            | ...           | 151956          | 2.2    | Formation brute de capital fixe                    | 1600      |
| ...                            | ...             | ...            | ...           | 151957          | 2.3    | Valueur de la variation matérielle des stocks      | 1700      |
| ...                            | ...             | 151802         | ...           | 151958          | 2.4    | Achats nets d'actifs existants et intangibles      | 1800      |
| 151758                         | 151782          | 151803         | 151853        | 151959          | 3      | Prêt ou emprunt net (1100-1500)                    | 1900      |
| 151759                         | 151783          | 151804         | 151854        | 151960          | 4      | Investissement financier net (2100-3100)           | 2000      |
| 151760                         | 151784          | 151805         | 151857        | 151961          | 5      | Variation nette de l'actif financier               | 2100      |
| ...                            | ...             | ...            | ...           | 151962          | 5.1    | Réserves officielles de liquidités internationales | 2210      |
| ...                            | ...             | ...            | ...           | 151963          | 5.1.1  | Avoirs officiels en or et en devises étrangères    | 2211      |
| ...                            | ...             | ...            | ...           | 151964          | 5.1.2  | Fonds monétaire international, compte général      | 2212      |
| ...                            | ...             | ...            | ...           | 151965          | 5.1.3  | Droits de tirage spéciaux                          | 2213      |
| ...                            | ...             | 151839         | 151859        | 151966          | 5.2    | Argent liquide et dépôts                           | 2310      |
| ...                            | ...             | 151807         | ...           | 151967          | 5.2.1  | Argent liquide et dépôts bancaires                 | 2311      |
| ...                            | ...             | 151808         | ...           | 151968          | 5.2.2  | Dépôts dans les autres institutions                | 2312      |
| ...                            | ...             | 151840         | 151856        | 151969          | 5.2.3  | Devises et dépôts étrangers                        | 2313      |
| ...                            | ...             | 151846         | ...           | 151970          | 5.3    | Comptes à recevoir                                 | 2320      |
| ...                            | ...             | ...            | ...           | 151971          | 5.3.1  | Crédit à la consommation                           | 2321      |
| ...                            | ...             | 151845         | ...           | 151972          | 5.3.2  | Comptes à recevoir                                 | 2322      |
| ...                            | ...             | ...            | ...           | 151973          | 5.4    | Prêts  | 2330      |
| ...                            | ...             | ...            | ...           | 151974          | 5.4.1  | Prêts bancaires                                    | 2331      |
| ...                            | ...             | 151810         | ...           | 151975          | 5.4.2  | Autres prêts                                       | 2332      |
| ...                            | ...             | 151811         | ...           | 151976          | 5.5    | Bons du Trésor fédéraux                            | 2340      |
| ...                            | ...             | 151812         | ...           | 151977          | 5.6    | Autres effets à court terme                        | 2350      |
| ...                            | ...             | 151843         | ...           | 151978          | 5.7    | Hypothèques  | 2410      |
| 151761                         | ...             | 151813         | ...           | 151979          | 5.8    | Obligations  | 2420      |
| 151762                         | ...             | 151814         | ...           | 151980          | 5.8.1  | Obligations fédérales                              | 2421      |
| 151763                         | ...             | 151815         | ...           | 151981          | 5.8.2  | Obligations provinciales                           | 2422      |
| ...                            | ...             | 151816         | ...           | 151982          | 5.8.3  | Obligations municipales                            | 2423      |
| ...                            | ...             | 151817         | ...           | 151983          | 5.8.4  | Autres obligations canadiennes                     | 2424      |
| ...                            | ...             | ...            | ...           | 151984          | 5.9    | Assurances-vie et rentes                           | 2430      |
| ...                            | ...             | 151819         | ...           | 151985          | 5.10   | Créances sur des entreprises associées             | 2510      |
| ...                            | ...             | ...            | ...           | 151986          | 5.10.2 | Constituées  | 2512      |
| 151765                         | 151786          | ...            | ...           | 151987          | 5.10.3 | Publiques  | 2513      |
| ...                            | ...             | 151820         | ...           | 151988          | 5.11   | Actions (1)  | 2520      |
| ...                            | ...             | ...            | ...           | 151989          | 5.12   | Investissements étrangers                          | 2530      |
| 151766                         | 151789          | 151821         | ...           | 151990          | 5.13   | Autres éléments de l'actif financier               | 2610      |
| ...                            | ...             | ...            | ...           | 151991          | 5.14   | Réserves monétaires officielles (compensation)     | 2700      |

## Sectors and Corresponding Matrix Numbers

| Category | Transaction Category                    | Series | Numbers are Prefixed by a "D" |                |             |              |                |                |                | XII<br>000737 |
|----------|---|--------|-------------------------------|----------------|-------------|--------------|----------------|----------------|----------------|---------------|
|          |   |        | IX-1<br>000730                | IX-2<br>000731 | X<br>000732 | XI<br>000733 | XI-1<br>000734 | XI-2<br>000735 | XI-3<br>000736 |               |
| 3100     | Net Increase in Liabilities             | 6      | 151389                        | 151439         | 151495      | 151557       | 151612         | 151663         | 151710         | ...           |
| 3210     | Official International Reserves         |        | ...                           | ...            | ...         | ...          | ...            | ...            | ...            | ...           |
| 3211     | Official Holdings of Gold & For. Exch.  |        | ...                           | ...            | ...         | ...          | ...            | ...            | ...            | ...           |
| 3212     | International Monetary Fund, Gen. Acct. |        | ...                           | ...            | ...         | ...          | ...            | ...            | ...            | ...           |
| 3213     | Special Drawing Rights                  |        | ...                           | ...            | ...         | ...          | ...            | ...            | ...            | ...           |
| 3310     | Currency and Deposits                   | 6.2    | ...                           | ...            | 151496      | ...          | ...            | ...            | ...            | ...           |
| 3311     | Currency and Bank Deposits              | 6.2.1  | ...                           | ...            | 151497      | ...          | ...            | ...            | ...            | ...           |
| 3312     | Deposits in Other Institutions          | 6.2.2  | ...                           | 151441         | 151498      | ...          | ...            | ...            | ...            | ...           |
| 3313     | Foreign Currency and Deposits           |        | ...                           | ...            | ...         | ...          | ...            | ...            | ...            | ...           |
| 3320     | Payables                                | 6.3    | ...                           | ...            | ...         | ...          | ...            | ...            | ...            | ...           |
| 3321     | Consumer Credit                         |        | ...                           | ...            | ...         | ...          | ...            | ...            | ...            | ...           |
| 3322     | Trade Payables                          | 6.3.2  | 151391                        | 151443         | 151500      | 151559       | 151614         | 151665         | 151712         | ...           |
| 3330     | Loans                                   | 6.4    | 151408                        | 151444         | 151516      | 151560       | 151615         | 151666         | 151713         | ...           |
| 3331     | Bank Loans                              | 6.4.1  | 151393                        | 151445         | 151517      | 151561       | 151616         | 151667         | 151714         | ...           |
| 3332     | Other Loans                             | 6.4.2  | 151406                        | 151446         | 151502      | 151562       | 151617         | 151668         | 151715         | ...           |
| 3340     | Treasury Bills Net of Unamort. Discount | 6.5    | ...                           | ...            | 151503      | ...          | ...            | ...            | ...            | ...           |
| 3350     | Finance and Other Short-term Paper      | 6.6    | 151394                        | 151456         | ...         | 151572       | 151626         | 151675         | ...            | ...           |
| 3410     | Mortgages                               | 6.7    | ...                           | 151447         | ...         | 151563       | 151618         | ...            | 151716         | ...           |
| 3420     | Bonds                                   | 6.8    | ...                           | ...            | ...         | 151564       | 151619         | ...            | ...            | ...           |
| 3421     | Government of Canada Bonds              | 6.8.1  | ...                           | ...            | 151505      | ...          | ...            | ...            | ...            | ...           |
| 3422     | Provincial Government Bonds             | 6.8.2  | ...                           | 151449         | ...         | 151565       | 151620         | ...            | ...            | ...           |
| 3423     | Municipal Government Bonds              | 6.8.3  | ...                           | ...            | ...         | 151566       | ...            | 151670         | ...            | ...           |
| 3424     | Other Canadian Bonds                    | 6.8.4  | 151407                        | ...            | ...         | 151567       | ...            | ...            | 151718         | ...           |
| 3430     | Life Insurance and Pensions             | 6.9    | ...                           | ...            | 151506      | ...          | ...            | ...            | ...            | ...           |
| 3510     | Claims of Associated Enterprises        | 6.10   | 151404                        | ...            | ...         | ...          | ...            | ...            | ...            | ...           |
| 3512     | Corporate                               | 6.10.2 | 151405                        | ...            | ...         | ...          | ...            | ...            | ...            | ...           |
| 3513     | Government                              | 6.10.3 | 151396                        | 151451         | 151508      | 151569       | 151623         | 151672         | ...            | ...           |
| 3520     | Stocks (1)                              | 6.11   | 151401                        | 151454         | ...         | ...          | ...            | ...            | ...            | ...           |
| 3530     | Foreign Investments                     |        | ...                           | ...            | ...         | ...          | ...            | ...            | ...            | ...           |
| 3610     | Other Liabilities                       | 6.13   | 151397                        | 151452         | 151509      | 151570       | 151624         | 151673         | 151719         | ...           |
| 3700     | Official Monetary Reserve Offsets       |        | ...                           | ...            | ...         | ...          | ...            | ...            | ...            | ...           |
| 4000     | Discrepancy (1900-2000)                 | 7      | 151398                        | 151453         | 151515      | 151571       | 151625         | 151674         | 151720         | 151744        |

## Secteurs et numéros de matrices correspondant

| XII-1<br>000738                | XII-2<br>000739 | XIII<br>000740 | XIV<br>000741 | TOTAL<br>000743 | Série  | Catégorie d'opération                                 | Catégorie |
|--------------------------------|-----------------|----------------|---------------|-----------------|--------|---|-----------|
| Les numéros commencent par "0" |                 |                |               |                 |        |   |           |
| ...                            | ...             | 151825         | ...           | 151992          | 6      | Variation nette du passif                             | 3100      |
| ...                            | ...             | 151826         | ...           | 151993          | 6.1    | Réserves officielles de liquidités internationales    | 3210      |
| ...                            | ...             | 151827         | ...           | 151994          | 6.1.1  | Avoirs officiels en or et en devises étrangères       | 3211      |
| ...                            | ...             | 151828         | ...           | 151995          | 6.1.2  | Fonds monétaire international, compte général         | 3212      |
| ...                            | ...             | 151829         | ...           | 151996          | 6.1.3  | Droits de tirage spéciaux                             | 3213      |
| ...                            | ...             | ...            | ...           | 151997          | 6.2    | Argent liquide et dépôts                              | 3310      |
| ...                            | ...             | ...            | ...           | 151998          | 6.2.1  | Argent liquide et dépôts bancaires                    | 3311      |
| ...                            | ...             | ...            | ...           | 151999          | 6.2.2  | Dépôts dans les autres institutions                   | 3312      |
| ...                            | ...             | 151831         | ...           | 152000          | 6.2.3  | Devises et dépôts étrangers                           | 3313      |
| ...                            | ...             | 151847         | ...           | 152001          | 6.3    | Comptes à payer                                       | 3320      |
| ...                            | ...             | ...            | ...           | 152024          | 6.3.1  | Crédit à la consommation                              | 3321      |
| ...                            | ...             | 151848         | ...           | 152003          | 6.3.2  | Comptes à payer                                       | 3322      |
| ...                            | ...             | 151841         | ...           | 152004          | 6.4    | Emprunts  | 3330      |
| ...                            | ...             | 151842         | ...           | 152005          | 6.4.1  | Emprunts bancaires                                    | 3331      |
| ...                            | ...             | 151833         | ...           | 152006          | 6.4.2  | Autres emprunts                                       | 3332      |
| ...                            | ...             | ...            | ...           | 152007          | 6.5    | Bons du Trésor fédéraux nets de l'escompte non amorti | 3340      |
| ...                            | ...             | ...            | ...           | 152008          | 6.6    | Autres effets à court terme                           | 3350      |
| ...                            | ...             | 151844         | ...           | 152009          | 6.7    | Hypothèques   | 3410      |
| ...                            | ...             | ...            | ...           | 152010          | 6.8    | Obligations   | 3420      |
| ...                            | ...             | ...            | ...           | 152011          | 6.8.1  | Obligations fédérales                                 | 3421      |
| ...                            | ...             | ...            | ...           | 152012          | 6.8.2  | Obligations provinciales                              | 3422      |
| ...                            | ...             | ...            | ...           | 152013          | 6.8.3  | Obligations municipales                               | 3423      |
| ...                            | ...             | ...            | ...           | 152014          | 6.8.4  | Autres obligations canadiennes                        | 3424      |
| ...                            | ...             | ...            | ...           | 152015          | 6.9    | Assurances-vie et rentes                              | 3430      |
| ...                            | ...             | ...            | ...           | 152016          | 6.10   | Engagements envers des entreprises associées          | 3510      |
| ...                            | ...             | 151835         | ...           | 152017          | 6.10.2 | Constituées   | 3512      |
| ...                            | ...             | ...            | ...           | 152018          | 6.10.3 | Publiques   | 3513      |
| ...                            | ...             | ...            | ...           | 152019          | 6.11   | Actions (1)   | 3520      |
| ...                            | ...             | 151836         | ...           | 152020          | 6.12   | Investissements étrangers                             | 3530      |
| ...                            | ...             | 151837         | ...           | 152021          | 6.13   | Autres éléments du passif                             | 3610      |
| ...                            | ...             | ...            | ...           | 152022          | 6.14   | Réserves monétaires officielles (compensation)        | 3700      |
| 151768                         | 151788          | 151838         | 151855        | 152023          | 7      | Divergence (1900-2000)                                | 4000      |



## Secteurs et numéros de matrices correspondant

| V-2                            | V-3    | VI     | VI-1   | VI-2   | VI-2.1 | VI-2.2 | Série  | Catégorie d'opération                              | Catégorie |
|--------------------------------|--------|--------|--------|--------|--------|--------|--------|--|-----------|
| 000759                         | 000760 | 000761 | 000762 | 000763 | 000764 | 000765 |        |  |           |
| Les numéros commencent par "0" |        |        |        |        |        |        |        |  |           |
| 160622                         | 160692 | 160762 | 160832 | 160902 | 160972 | 161042 | 1      | TOTAL DES ACTIFS (1500+2100)                       | 1000      |
| ...                            | ...    | 160763 | 160833 | 160903 | 160973 | 161043 | 2      | Acquisition de capital non financier               | 1500      |
| ...                            | ...    | 160764 | 160834 | 160904 | 160974 | 161044 | 2.1    | Immeubles résidentiels                             | 1610      |
| ...                            | ...    | 160765 | 160835 | 160905 | 160975 | 161045 | 2.2    | Immeubles non résidentiels                         | 1620      |
| ...                            | ...    | 160766 | 160836 | 160906 | 160976 | 161046 | 2.3    | Équipement et matériel                             | 1630      |
| ...                            | ...    | ...    | ...    | ...    | ...    | ...    |        | Biens durables de consommation                     | 1640      |
| ...                            | ...    | ...    | ...    | ...    | ...    | ...    |        | Valeur de la variation matérielle des stocks       | 1700      |
| ...                            | ...    | 160769 | 160839 | 160909 | 160979 | 161049 | 2.6    | Achats nets d'actifs existants et intangibles      | 1800      |
| 160565                         | 160635 | 160701 | 160771 | 160841 | 160911 | 160981 | 3      | Investissement financier net (2100-3100)           | 2000      |
| 160560                         | 160630 | 160700 | 160770 | 160840 | 160910 | 160980 | 5      | ACTIFS FINANCIERS / NET INCR. FIN. ASSETS          | 2100      |
| 160561                         | 160631 | ...    | ...    | ...    | ...    | ...    | 5.1    | Réserves officielles de liquidités internationales | 2210      |
| 160562                         | 160632 | ...    | ...    | ...    | ...    | ...    | 5.1.1  | Avoirs officiels en or et en devises étrangères    | 2211      |
| 160563                         | 160633 | ...    | ...    | ...    | ...    | ...    | 5.1.2  | Fonds monétaire international, compte général      | 2212      |
| 160564                         | ...    | ...    | ...    | ...    | ...    | ...    | 5.1.3  | Oroits de tirage spéciaux                          | 2213      |
| ...                            | ...    | 160705 | 160775 | 160845 | 160915 | 160985 | 5.2    | Argent liquide et dépôts                           | 2310      |
| ...                            | ...    | 160706 | 160776 | 160846 | 160916 | 160986 | 5.2.1  | Argent liquide et dépôts bancaires                 | 2311      |
| ...                            | ...    | 160707 | ...    | 160847 | ...    | 160987 | 5.2.2  | Dépôts dans les autres institutions                | 2312      |
| ...                            | ...    | 160708 | 160778 | 160848 | 160918 | ...    | 5.2.3  | Devises et dépôts étrangers                        | 2313      |
| ...                            | ...    | 160709 | 160779 | 160849 | 160919 | 160989 | 5.3    | Comptes à recevoir                                 | 2320      |
| ...                            | ...    | 160710 | 160780 | 160850 | 160920 | 160990 | 5.3.1  | Crédit à la consommation                           | 2321      |
| ...                            | ...    | ...    | ...    | ...    | ...    | ...    |        | Comptes à recevoir                                 | 2322      |
| ...                            | ...    | 160712 | 160782 | 160852 | 160922 | 160992 | 5.4    | Prêts  | 2330      |
| ...                            | ...    | 160713 | 160783 | ...    | ...    | ...    | 5.4.1  | Prêts bancaires                                    | 2331      |
| ...                            | ...    | 160714 | ...    | 160854 | 160924 | 160994 | 5.4.2  | Autres prêts                                       | 2332      |
| ...                            | ...    | 160715 | 160785 | 160855 | 160925 | 160995 | 5.5    | Bons du Trésor fédéraux                            | 2340      |
| ...                            | ...    | 160716 | 160786 | 160856 | 160926 | 160996 | 5.6    | Autres effets à court terme                        | 2350      |
| ...                            | ...    | 160717 | 160787 | 160857 | 160927 | 160997 | 5.7    | Hypothèques  | 2410      |
| ...                            | ...    | 160718 | 160788 | 160858 | 160928 | 160998 | 5.8    | Obligations  | 2420      |
| ...                            | ...    | 160719 | 160789 | 160859 | 160929 | 160999 | 5.8.1  | Obligations fédérales                              | 2421      |
| ...                            | ...    | 160720 | 160790 | 160860 | 160930 | 161000 | 5.8.2  | Obligations provinciales                           | 2422      |
| ...                            | ...    | 160721 | 160791 | 160861 | 160931 | 161001 | 5.8.3  | Obligations municipales                            | 2423      |
| ...                            | ...    | 160722 | 160792 | 160862 | 160932 | 161002 | 5.8.4  | Autres obligations canadiennes                     | 2424      |
| ...                            | ...    | ...    | ...    | ...    | ...    | ...    |        | Assurances-vie et rentes                           | 2430      |
| ...                            | ...    | 160724 | 160794 | 160864 | ...    | 161004 | 5.10   | Créances sur des entreprises associées             | 2510      |
| ...                            | ...    | 160725 | 160795 | 160865 | ...    | 161005 | 5.10.2 | Constituées  | 2512      |
| ...                            | ...    | ...    | ...    | ...    | ...    | ...    |        | Publiques  | 2513      |
| ...                            | ...    | 160727 | 160797 | 160867 | 160937 | 161007 | 5.11   | Actions (1)  | 2520      |
| ...                            | ...    | 160728 | 160798 | 160868 | ...    | ...    | 5.12   | Investissements étrangers                          | 2530      |
| 160589                         | ...    | 160729 | 160799 | 160869 | 160939 | 161009 | 5.13   | Autres éléments de l'actif financier               | 2610      |
| ...                            | ...    | ...    | ...    | ...    | ...    | ...    |        | Réserves monétaires officielles (compensation)     | 2700      |



## Sectors and Corresponding Matrix Numbers

| Category | Transaction Category  | Series | Numbers are Prefixed by a "D" |               |              |                |                |                |             |               |
|----------|---|--------|-------------------------------|---------------|--------------|----------------|----------------|----------------|-------------|---------------|
|          |   |        | I & II<br>000751              | III<br>000752 | IV<br>000753 | IV-1<br>000754 | IV-2<br>000755 | IV-3<br>000756 | V<br>000757 | V-1<br>000758 |
| 3000     | LIABILITIES AND NET WORTH (3100+5000)                         | 4      | 160002                        | 160072        | 160142       | 160212         | 160282         | 160352         | 160426      | 160496        |
| 3100     | LIABILITIES / NET INCR. LIABILITIES                           | 6      | 160031                        | 160101        | 160171       | 160241         | 160311         | 160381         | 160451      | 160521        |
| 3210     | Official International Reserves                               | ...    | ...                           | ...           | ...          | ...            | ...            | ...            | ...         | ...           |
| 3211     | Official Holdings of Gold & For. Exch.                        | ...    | ...                           | ...           | ...          | ...            | ...            | ...            | ...         | ...           |
| 3212     | International Monetary Fund, Gen. Acct.                       | ...    | ...                           | ...           | ...          | ...            | ...            | ...            | ...         | ...           |
| 3213     | Special Drawing Rights  | ...    | ...                           | ...           | ...          | ...            | ...            | ...            | ...         | ...           |
| 3310     | Currency and Deposits   | 6.2    | ...                           | ...           | ...          | ...            | ...            | ...            | 160456      | 160526        |
| 3311     | Currency and Bank Deposits                                    | 6.2.1  | ...                           | ...           | ...          | ...            | ...            | ...            | 160457      | 160527        |
| 3312     | Deposits in Other Institutions                                | ...    | ...                           | ...           | ...          | ...            | ...            | ...            | ...         | ...           |
| 3313     | Foreign Currency and Deposits                                 | ...    | ...                           | ...           | ...          | ...            | ...            | ...            | ...         | ...           |
| 3320     | Payables  | 6.3    | 160040                        | 160110        | 160180       | 160250         | 160320         | 160390         | ...         | ...           |
| 3321     | Consumer Credit   | 6.3.1  | 160041                        | ...           | ...          | ...            | ...            | ...            | ...         | ...           |
| 3322     | Trade Payables  | 6.3.2  | 160042                        | 160112        | 160182       | 160252         | 160322         | 160392         | ...         | ...           |
| 3330     | Loans   | 6.4    | 160043                        | 160113        | 160183       | 160253         | 160323         | 160393         | ...         | ...           |
| 3331     | Bank Loans  | 6.4.1  | 160044                        | 160114        | 160184       | 160254         | 160324         | 160394         | ...         | ...           |
| 3332     | Other Loans   | 6.4.2  | 160045                        | 160115        | 160185       | 160255         | 160325         | 160395         | ...         | ...           |
| 3340     | Treasury Bills Net of Unamort. Discount                       | ...    | ...                           | ...           | ...          | ...            | ...            | ...            | ...         | ...           |
| 3350     | Finance and Other Short-term Paper                            | 6.6    | 160047                        | 160117        | 160187       | 160257         | 160327         | ...            | ...         | ...           |
| 3410     | Mortgages   | 6.7    | 160048                        | 160118        | 160188       | 160258         | 160328         | 160398         | ...         | ...           |
| 3420     | Bonds   | 6.8    | 160049                        | 160119        | 160189       | 160259         | 160329         | 160399         | ...         | ...           |
| 3421     | Government of Canada Bonds                                    | 6.8.1  | ...                           | ...           | 160190       | 160260         | ...            | ...            | ...         | ...           |
| 3422     | Provincial Government Bonds                                   | 6.8.2  | ...                           | ...           | 160191       | ...            | 160331         | ...            | ...         | ...           |
| 3423     | Municipal Government Bonds                                    | 6.8.3  | ...                           | ...           | 160192       | ...            | ...            | 160402         | ...         | ...           |
| 3424     | Other Canadian Bonds  | 6.8.4  | 160053                        | 160123        | 160193       | 160263         | 160333         | ...            | ...         | ...           |
| 3430     | Life Insurance and Pensions                                   | ...    | ...                           | ...           | ...          | ...            | ...            | ...            | ...         | ...           |
| 3510     | Claims of Associated Enterprises                              | 6.10   | ...                           | 160125        | 160195       | 160265         | 160335         | 160405         | 160475      | 160545        |
| 3512     | Corporate   | 6.10.2 | ...                           | 160126        | 160196       | 160266         | ...            | ...            | ...         | ...           |
| 3513     | Government  | 6.10.3 | ...                           | ...           | 160197       | 160267         | 160337         | 160407         | 160477      | 160547        |
| 3520     | Stocks (1)  | 6.11   | ...                           | 160128        | 160198       | 160268         | 160338         | ...            | ...         | ...           |
| 3530     | Foreign Investments   | ...    | ...                           | ...           | ...          | ...            | ...            | ...            | ...         | ...           |
| 3610     | Other Liabilities   | 6.13   | ...                           | 160130        | 160200       | 160270         | 160340         | 160410         | 160480      | 160550        |
| 3700     | Official Monetary Reserve Offsets                             | 6.14   | ...                           | ...           | ...          | ...            | ...            | ...            | 160481      | 160551        |
| 5000     | NET WORTH: 1000-3100 (5)                                      | 8      | 160003                        | 160073        | 160143       | 160213         | 160283         | 160353         | 160427      | 160497        |
| 6000     | NET WORTH: with non-financial assets<br>at current values (7) | 9      | ...                           | 160074        | 160144       | 160214         | 160284         | 160354         | ...         | ...           |
| 7000     | NET WORTH: historical cost basis (8)                          | 10     | ...                           | 160102        | 160172       | 160242         | 160312         | ...            | 160429      | 160499        |

## Secteurs et numéros de matrices correspondant

| V-2                            | V-3    | VI     | VI-1   | VI-2   | VI-2.1 | VI-2.2 | Série  | Catégorie d'opération                                 | Catégorie |
|--------------------------------|--------|--------|--------|--------|--------|--------|--------|---|-----------|
| 000759                         | 000760 | 000761 | 000762 | 000763 | 000764 | 000765 |        |   |           |
| Les numéros commencent par "0" |        |        |        |        |        |        |        |   |           |
| 160586                         | 160636 | 160702 | 160772 | 160841 | 160912 | 160982 | 4      | PASSIF ET VALEUR NETTE (3100+5000)                    | 3000      |
| 160591                         | 160661 | 160731 | 160801 | 160871 | 160941 | 161011 | 6      | PASSIF / NET INCR. LIABILITIES                        | 3100      |
| ...                            | ...    | ...    | ...    | ...    | ...    | ...    |        | Réserves officielles de liquidités internationales    | 3210      |
| ...                            | ...    | ...    | ...    | ...    | ...    | ...    |        | Avoirs officiels en or et en devises étrangères       | 3211      |
| ...                            | ...    | ...    | ...    | ...    | ...    | ...    |        | Fonds monétaire international, compte général         | 3212      |
| ...                            | ...    | ...    | ...    | ...    | ...    | ...    |        | Droits de tirage spéciaux                             | 3213      |
| ...                            | ...    | 160736 | 160806 | 160876 | 160946 | 161016 | 6.2    | Argent liquide et dépôts                              | 3310      |
| ...                            | ...    | 160737 | 160807 | ...    | ...    | ...    | 6.2.1  | Argent liquide et dépôts bancaires                    | 3311      |
| ...                            | ...    | 160738 | ...    | 160878 | 160948 | 161018 | 6.2.2  | Dépôts dans les autres institutions                   | 3312      |
| ...                            | ...    | 160739 | 160809 | 160879 | 160949 | ...    | 6.2.3  | Devises et dépôts étrangers                           | 3313      |
| ...                            | ...    | ...    | ...    | ...    | ...    | ...    |        | Comptes à payer                                       | 3320      |
| ...                            | ...    | ...    | ...    | ...    | ...    | ...    |        | Crédit à la consommation                              | 3321      |
| ...                            | ...    | ...    | ...    | ...    | ...    | ...    |        | Comptes à payer                                       | 3322      |
| ...                            | ...    | 160743 | 160813 | 160883 | 160953 | 161023 | 6.4    | Emprunts  | 3330      |
| ...                            | ...    | 160744 | ...    | 160884 | 160954 | 161024 | 6.4.1  | Emprunts bancaires                                    | 3331      |
| ...                            | ...    | 160745 | 160815 | 160885 | ...    | 161025 | 6.4.2  | Autres emprunts                                       | 3332      |
| ...                            | ...    | ...    | ...    | ...    | ...    | ...    |        | Bons du Trésor fédéraux nets de l'escompte non amorti | 3340      |
| ...                            | ...    | 160747 | ...    | 160887 | ...    | ...    | 6.6    | Autres effets à court terme                           | 3350      |
| ...                            | ...    | 160748 | ...    | 160888 | ...    | ...    | 6.7    | Hypothèques   | 3410      |
| ...                            | ...    | 160749 | 160819 | 160889 | 160959 | 161029 | 6.8    | Obligations   | 3420      |
| ...                            | ...    | ...    | ...    | ...    | ...    | ...    |        | Obligations fédérales                                 | 3421      |
| ...                            | ...    | ...    | ...    | ...    | ...    | ...    |        | Obligations provinciales                              | 3422      |
| ...                            | ...    | ...    | ...    | ...    | ...    | ...    |        | Obligations municipales                               | 3423      |
| ...                            | ...    | 160753 | 160823 | 160893 | 160963 | 161033 | 6.8.4  | Autres obligations canadiennes                        | 3424      |
| ...                            | ...    | ...    | ...    | ...    | ...    | ...    |        | Assurances-vie et rentes                              | 3430      |
| 160615                         | 160685 | 160755 | 160825 | 160895 | ...    | ...    | 6.10   | Engagements envers des entreprises associées          | 3510      |
| ...                            | ...    | 160756 | 160826 | 160896 | ...    | ...    | 6.10.2 | Constituées   | 3512      |
| 160617                         | 160687 | ...    | ...    | ...    | ...    | ...    | 6.10.3 | Publiques   | 3513      |
| ...                            | ...    | 160758 | 160828 | 160898 | 160968 | ...    | 6.11   | Actions (1)   | 3520      |
| ...                            | ...    | ...    | ...    | ...    | ...    | ...    |        | Investissements étrangers                             | 3530      |
| ...                            | ...    | 160760 | 160830 | 160900 | 160970 | 161040 | 6.13   | Autres éléments du passif                             | 3610      |
| ...                            | ...    | ...    | ...    | ...    | ...    | ...    |        | Réserves monétaires officielles (compensation)        | 3700      |
| 160567                         | 160637 | 160703 | 160773 | 160843 | 160913 | 160983 | 8      | VALEUR NETTE: 1000-3100 (6)                           | 5000      |
| ...                            | ...    | ...    | ...    | ...    | ...    | ...    |        | VALEUR NETTE: incluant les actifs non financiers      | 6000      |
| ...                            | ...    | 160704 | 160774 | 160844 | 160914 | 160984 | 9      | à prix courants (7)                                   |           |
| ...                            | ...    | 160732 | 160771 | 160872 | 160942 | ...    | 10     | VALEUR NETTE: au coût historique (8)                  | 7000      |



## Secteurs et numéros de matrices correspondant

| VIII-2<br>000774               | VIII-3<br>000775 | VIII-4<br>000776 | VIII-5<br>000777 | VIII-6<br>000791 | VIII-7<br>000778 | IX<br>000779 | Série  | Catégorie d'opération                              | Catégorie |
|--------------------------------|------------------|------------------|------------------|------------------|------------------|--------------|--------|--|-----------|
| Les numéros commencent par "0" |                  |                  |                  |                  |                  |              |        |  |           |
| 161672                         | 161742           | 161812           | 161882           | 162862           | 161952           | 162022       | 1      | TOTAL DES ACTIFS (1500+2100)                       | 1000      |
| 161673                         | 161743           | 161813           | 161883           | 162863           | 161953           | 162023       | 2      | Acquisition de capital non financier               | 1500      |
| 161674                         | 161744           | 161814           | 161884           | 162864           | 161954           | 162024       | 2.1    | Immeubles résidentiels                             | 1610      |
| 161675                         | 161745           | 161815           | 161885           | 162865           | 161955           | 162025       | 2.2    | Immeubles non résidentiels                         | 1620      |
| 161676                         | 161746           | 161816           | 161886           | 162866           | 161956           | 162026       | 2.3    | Équipement et matériel                             | 1630      |
| 161677                         | ...              | ...              | ...              | ...              | ...              | ...          | 2.4    | Biens durables de consommation                     | 1640      |
| 161678                         | ...              | ...              | ...              | ...              | ...              | 162028       | 2.5    | Valeur de la variation matérielle des stocks       | 1700      |
| 161679                         | 161749           | 161819           | 161889           | 162869           | 161959           | 162029       | 2.6    | Achats nets d'actifs existants et intangibles      | 1800      |
| 161611                         | 161681           | 161751           | 161821           | 162801           | 161891           | 161961       | 3      | Investissement financier net (2100-3100)           | 2000      |
| 161610                         | 161680           | 161750           | 161820           | 162800           | 161890           | 161960       | 5      | ACTIFS FINANCIERS / NET INCR. FIN. ASSETS          | 2100      |
| ...                            | ...              | ...              | ...              | ...              | ...              | ...          |        | Réserves officielles de liquidités internationales | 2210      |
| ...                            | ...              | ...              | ...              | ...              | ...              | ...          |        | Avoirs officiels en or et en devises étrangères    | 2211      |
| ...                            | ...              | ...              | ...              | ...              | ...              | ...          |        | Fonds monétaire international, compte général      | 2212      |
| ...                            | ...              | ...              | ...              | ...              | ...              | ...          |        | Droits de tirage spéciaux                          | 2213      |
| 161615                         | 161685           | 161755           | 161825           | 162805           | 161895           | 161965       | 5.2    | Argent liquide et dépôts                           | 2310      |
| 161616                         | 161686           | 161756           | 161826           | 162806           | 161896           | 161966       | 5.2.1  | Argent liquide et dépôts bancaires                 | 2311      |
| 161617                         | 161687           | 161757           | 161827           | 162807           | 161897           | 161967       | 5.2.2  | Dépôts dans les autres institutions                | 2312      |
| ...                            | 161689           | ...              | 161829           | 162809           | 161899           | 161969       | 5.3    | Comptes à recevoir                                 | 2320      |
| ...                            | ...              | ...              | 161830           | ...              | 161900           | ...          | 5.3.1  | Crédit à la consommation                           | 2321      |
| ...                            | 161691           | ...              | ...              | 162811           | ...              | 161971       | 5.3.2  | Comptes à recevoir                                 | 2322      |
| 161622                         | 161692           | 161762           | 161832           | 162812           | 161902           | 161972       | 5.4    | Prêts  | 2330      |
| ...                            | ...              | ...              | ...              | ...              | ...              | ...          |        | Prêts bancaires                                    | 2331      |
| 161624                         | 161694           | 161764           | 161834           | 162814           | 161904           | 161974       | 5.4.2  | Autres prêts                                       | 2332      |
| 161625                         | 161695           | ...              | 161835           | 162815           | 161905           | 161975       | 5.5    | Bons du Trésor fédéraux                            | 2340      |
| 161626                         | 161696           | 161766           | 161836           | 162816           | 161906           | 161976       | 5.6    | Autres effets à court terme                        | 2350      |
| 161627                         | 161697           | 161767           | 161837           | 162817           | 161907           | 161977       | 5.7    | Hypothèques  | 2410      |
| 161628                         | 161698           | 161768           | 161838           | 162818           | 161908           | 161978       | 5.8    | Obligations  | 2420      |
| 161629                         | 161699           | ...              | 161839           | 162819           | 161909           | 161979       | 5.8.1  | Obligations fédérales                              | 2421      |
| 161630                         | 161700           | ...              | 161840           | 162820           | 161910           | 161980       | 5.8.2  | Obligations provinciales                           | 2422      |
| 161631                         | 161701           | ...              | ...              | 162821           | 161911           | 161981       | 5.8.3  | Obligations municipales                            | 2423      |
| 161632                         | 161702           | 161772           | 161842           | 162822           | 161912           | 161982       | 5.8.4  | Autres obligations canadiennes                     | 2424      |
| 161638                         | 161708           | ...              | 161848           | 162828           | 161918           | 161988       | 5.12   | Investissements étrangers                          | 2530      |
| 161634                         | 161704           | 161774           | 161844           | ...              | 161914           | 161984       | 5.10   | Créances sur des entreprises associées             | 2510      |
| 161635                         | 161705           | 161775           | 161845           | ...              | 161915           | 161985       | 5.10.2 | Constituées  | 2512      |
| ...                            | ...              | ...              | ...              | ...              | ...              | 161986       | 5.10.3 | Publiques  | 2513      |
| 161637                         | 161707           | 161777           | 161847           | 162827           | 161917           | 161987       | 5.11   | Actions (1)  | 2520      |
| 161638                         | 161708           | ...              | 161848           | 162828           | 161918           | 161988       | 5.12   | Investissements étrangers                          | 2530      |
| 161639                         | 161709           | 161779           | 161849           | 162829           | 161919           | 161989       | 5.13   | Autres éléments de l'actif financier               | 2610      |
| ...                            | ...              | ...              | ...              | ...              | ...              | ...          |        | Réserves monétaires officielles (comptabilité)     | 2700      |

| Category | Transaction Category  | Series | Sectors and Corresponding Matrix Numbers |                  |               |                 |                 |                 |                |                  |
|----------|---|--------|--|------------------|---------------|-----------------|-----------------|-----------------|----------------|------------------|
|          |   |        | VI-2.3<br>000766                         | VI-2.4<br>000767 | VII<br>000768 | VII-1<br>000769 | VII-2<br>000770 | VII-3<br>000771 | VIII<br>000772 | VIII-1<br>000773 |
|          |   |        | Numbers are Prefixed by a "D"            |                  |               |                 |                 |                 |                |                  |
| 3000     | LIABILITIES AND NET WORTH (3100+5000)                         | 4      | 161052                                   | 161122           | 161192        | 161262          | 161332          | 161402          | 161472         | 161542           |
| 3100     | LIABILITIES / NET INCR. LIABILITIES                           | 6      | 161081                                   | 161151           | 161221        | 161291          | 161361          | 161431          | 161501         | 161571           |
| 3210     | Official International Reserves                               | ...    | ...                                      | ...              | ...           | ...             | ...             | ...             | ...            | ...              |
| 3211     | Official Holdings of Gold & For. Exch.                        | ...    | ...                                      | ...              | ...           | ...             | ...             | ...             | ...            | ...              |
| 3212     | International Monetary Fund, Gen. Acct.                       | ...    | ...                                      | ...              | ...           | ...             | ...             | ...             | ...            | ...              |
| 3213     | Special Drawing Rights  | ...    | ...                                      | ...              | ...           | ...             | ...             | ...             | ...            | ...              |
| 3310     | Currency and Deposits   | 6.2    | 161086                                   | 161156           | ...           | ...             | ...             | ...             | 161506         | ...              |
| 3311     | Currency and Bank Deposits                                    | ...    | ...                                      | ...              | ...           | ...             | ...             | ...             | ...            | ...              |
| 3312     | Deposits in Other Institutions                                | 6.2.2  | 161088                                   | 161158           | ...           | ...             | ...             | ...             | 161508         | ...              |
| 3313     | Foreign Currency and Deposits                                 | ...    | ...                                      | ...              | ...           | ...             | ...             | ...             | ...            | ...              |
| 3320     | Payables  | 6.3    | ...                                      | ...              | 161230        | 161300          | ...             | ...             | 161510         | ...              |
| 3321     | Consumer Credit   | ...    | ...                                      | ...              | ...           | ...             | ...             | ...             | ...            | ...              |
| 3322     | Trade Payables  | 6.3.2  | ...                                      | ...              | 161232        | 161302          | ...             | ...             | 161512         | ...              |
| 3330     | Loans   | 6.4    | 161093                                   | 161163           | 161233        | 161303          | 161373          | ...             | 161513         | 161583           |
| 3331     | Bank Loans  | 6.4.1  | 161094                                   | 161164           | 161234        | 161304          | 161374          | ...             | 161514         | 161584           |
| 3332     | Other Loans   | 6.4.2  | 161095                                   | 161165           | 161235        | 161305          | ...             | ...             | 161515         | 161585           |
| 3340     | Treasury Bills Net of Unamort. Discount                       | ...    | ...                                      | ...              | ...           | ...             | ...             | ...             | ...            | ...              |
| 3350     | Finance and Other Short-term Paper                            | 6.6    | 161097                                   | 161167           | ...           | ...             | ...             | ...             | 161517         | 161587           |
| 3410     | Mortgages   | 6.7    | 161098                                   | 161168           | 161238        | 161308          | ...             | ...             | 161518         | ...              |
| 3420     | Bonds   | 6.8    | 161099                                   | 161169           | ...           | ...             | ...             | ...             | 161519         | ...              |
| 3421     | Government of Canada Bonds                                    | ...    | ...                                      | ...              | ...           | ...             | ...             | ...             | ...            | ...              |
| 3422     | Provincial Government Bonds                                   | ...    | ...                                      | ...              | ...           | ...             | ...             | ...             | ...            | ...              |
| 3423     | Municipal Government Bonds                                    | ...    | ...                                      | ...              | ...           | ...             | ...             | ...             | ...            | ...              |
| 3424     | Other Canadian Bonds  | 6.8.4  | 161103                                   | 161173           | ...           | ...             | ...             | ...             | 161523         | ...              |
| 3430     | Life Insurance and Pensions                                   | 6.9    | ...                                      | ...              | 161244        | 161314          | 161384          | 161454          | 161524         | ...              |
| 3510     | Claims of Associated Enterprises                              | 6.10   | 161105                                   | 161175           | 161245        | 161315          | ...             | ...             | 161525         | 161595           |
| 3512     | Corporate   | 6.10.2 | 161106                                   | 161176           | 161246        | 161316          | ...             | ...             | 161526         | 161596           |
| 3513     | Government  | ...    | ...                                      | ...              | ...           | ...             | ...             | ...             | ...            | ...              |
| 3520     | Stocks (1)  | 6.11   | 161108                                   | 161178           | 161248        | 161318          | ...             | ...             | 161528         | 161598           |
| 3530     | Foreign Investments   | ...    | ...                                      | ...              | ...           | ...             | ...             | ...             | ...            | ...              |
| 3610     | Other Liabilities   | 6.13   | 161110                                   | 161180           | 161250        | 161320          | 161390          | ...             | 161530         | 161600           |
| 3700     | Official Monetary Reserve Offsets                             | ...    | ...                                      | ...              | ...           | ...             | ...             | ...             | ...            | ...              |
| 5000     | NET WORTH: 1000-3100 (6)                                      | 8      | 161053                                   | 161123           | 161193        | 161262          | 161333          | 161403          | 161473         | 161543           |
| 6000     | NET WORTH: with non-financial assets<br>at current values (7) | 9      | 161054                                   | 161124           | 161194        | 161264          | 161334          | 161404          | 161474         | 161544           |
| 7000     | NET WORTH: historical cost basis (8)                          | 10     | 161082                                   | 161152           | 161222        | 161292          | ...             | 161432          | 161502         | 161572           |



## Secteurs et numéros de matrices correspondant

| VIII-2<br>000774               | VIII-3<br>000775 | VIII-4<br>000776 | VIII-5<br>000777 | VIII-6<br>000791 | VIII-7<br>000778 | IX<br>000779 | Série  | Catégorie d'opération                                 | Catégorie |
|--------------------------------|------------------|------------------|------------------|------------------|------------------|--------------|--------|---|-----------|
| Les numéros commencent par "D" |                  |                  |                  |                  |                  |              |        |   |           |
| 161612                         | 161682           | 161752           | 161822           | 162802           | 161892           | 161962       | 4      | PASSIF ET VALEUR NETTE (3100+5000)                    | 3000      |
| 161641                         | 161711           | 161781           | 161851           | 162831           | 161921           | 161931       | 6      | PASSIF / NET INCR. LIABILITIES                        | 3100      |
| ...                            | ...              | ...              | ...              | ...              | ...              | ...          |        | Réserves officielles de liquidités internationales    | 3210      |
| ...                            | ...              | ...              | ...              | ...              | ...              | ...          |        | Avoirs officiels en or et en devises étrangères       | 3211      |
| ...                            | ...              | ...              | ...              | ...              | ...              | ...          |        | Fonds monétaire international, compte général         | 3212      |
| ...                            | ...              | ...              | ...              | ...              | ...              | ...          |        | Droits de tirage spéciaux                             | 3213      |
| ...                            | ...              | 161786           | ...              | ...              | ...              | 161996       | 6.2    | Argent liquide et dépôts                              | 3310      |
| ...                            | ...              | ...              | ...              | ...              | ...              | ...          |        | Argent liquide et dépôts bancaires                    | 3311      |
| ...                            | ...              | 161788           | ...              | ...              | 161928           | 161998       | 6.2.2  | Dépôts dans les autres institutions                   | 3312      |
| ...                            | ...              | ...              | ...              | ...              | ...              | ...          |        | Devises et dépôts étrangers                           | 3313      |
| ...                            | 161720           | ...              | ...              | 162840           | ...              | 162000       | 6.3    | Comptes à payer                                       | 3320      |
| ...                            | ...              | ...              | ...              | ...              | ...              | ...          |        | Crédit à la consommation                              | 3321      |
| ...                            | 161722           | ...              | ...              | 162842           | ...              | 162002       | 6.3.2  | Comptes à payer                                       | 3322      |
| 161653                         | 161723           | 161793           | 161863           | 162843           | 161933           | 162003       | 6.4    | Emprunts  | 3330      |
| 161654                         | 161724           | 161794           | 161864           | 162844           | 161934           | 162004       | 6.4.1  | Emprunts bancaires                                    | 3331      |
| 161655                         | 161725           | 161795           | 161865           | 162845           | 161935           | 162005       | 6.4.2  | Autres emprunts                                       | 3332      |
| ...                            | ...              | ...              | ...              | ...              | ...              | ...          |        | Bons du Trésor fédéraux nets de l'escompte non amorti | 3340      |
| ...                            | ...              | 161797           | 161867           | ...              | 161937           | 162007       | 6.6    | Autres effets à court terme                           | 3350      |
| ...                            | 161728           | 161798           | 161868           | ...              | 161938           | 162008       | 6.7    | Hypothèques   | 3410      |
| ...                            | ...              | 161799           | 161869           | ...              | 161939           | 162009       | 6.8    | Obligations   | 3420      |
| ...                            | ...              | ...              | ...              | ...              | ...              | ...          |        | Obligations fédérales                                 | 3421      |
| ...                            | ...              | ...              | ...              | ...              | ...              | 162011       | 6.8.2  | Obligations provinciales                              | 3422      |
| ...                            | ...              | ...              | ...              | ...              | ...              | ...          |        | Obligations municipales                               | 3423      |
| ...                            | ...              | 161803           | 161873           | ...              | 161943           | 162013       | 6.8.4  | Autres obligations canadiennes                        | 3424      |
| ...                            | ...              | ...              | ...              | 162854           | ...              | ...          | 6.9    | Assurances-vie et rentes                              | 3430      |
| ...                            | 161735           | 161805           | 161875           | 162855           | 161945           | 162015       | 6.10   | Engagements envers des entreprises associées          | 3510      |
| ...                            | 161736           | 161806           | 161876           | 162856           | 161946           | ...          | 6.10.2 | Constituées   | 3512      |
| ...                            | ...              | ...              | ...              | ...              | ...              | 162017       | 6.10.3 | Publiques   | 3513      |
| 161658                         | 161738           | 161808           | 161878           | ...              | 161948           | 162018       | 6.11   | Actions (1)   | 3520      |
| ...                            | ...              | ...              | ...              | ...              | ...              | ...          |        | Investissements étrangers                             | 3530      |
| 161670                         | 161740           | 161810           | 161880           | 162860           | 161950           | 162020       | 6.13   | Autres éléments du passif                             | 3610      |
| ...                            | ...              | ...              | ...              | ...              | ...              | ...          |        | Réserves monétaires officielles (compensation)        | 3700      |
| 161613                         | 161683           | 161753           | 161823           | 162803           | 161893           | 161963       | 8      | VALEUR NETTE: 1000-3100 (6)                           | 5000      |
| ...                            | ...              | ...              | ...              | ...              | ...              | ...          |        | VALEUR NETTE: incluant les actifs non financiers      | 6000      |
| 161614                         | 161684           | 161754           | 161824           | 162804           | 161894           | 161964       | 9      | à prix courants (7)                                   |           |
| 161642                         | 161712           | 161782           | 161852           | ...              | 161922           | 161992       | 10     | VALEUR NETTE: au coût historique (8)                  | 7000      |



## Secteurs et numéros de matrices correspondant

| XII-1<br>000788                | XII-2<br>000789 | XIII<br>000790 | TOTAL<br>000792 | NBS<br>000793 | Série  | Catégorie d'opération                              | Catégorie |
|--------------------------------|-----------------|----------------|-----------------|---------------|--------|--|-----------|
| Les numéros commencent par "0" |                 |                |                 |               |        |  |           |
| 162652                         | 162722          | 162792         | 162870          | 162950        | 1      | TOTAL DES ACTIFS (1500+2100)                       | 1000      |
| ...                            | ...             | ...            | 162871          | 162951        | 2      | Acquisition de capital non financier               | 1500      |
| ...                            | ...             | ...            | 162872          | 162952        | 2.1    | Immeubles résidentiels                             | 1610      |
| ...                            | ...             | ...            | 162873          | 162953        | 2.2    | Immeubles non résidentiels                         | 1620      |
| ...                            | ...             | ...            | 162874          | 162954        | 2.3    | Équipement et matériel                             | 1630      |
| ...                            | ...             | ...            | 162875          | 162955        | 2.4    | Biens durables de consommation                     | 1640      |
| ...                            | ...             | ...            | 162876          | 162956        | 2.5    | Valeur de la variation matérielle des stocks       | 1700      |
| ...                            | ...             | ...            | 162877          | 162957        | 2.6    | Achats nets d'actifs existants et intangibles      | 1800      |
| 162591                         | 162661          | 162731         | 162878          | ...           | 3      | Investissement financier net (2100-3100)           | 2000      |
| 162590                         | 162660          | 162730         | 162879          | 162959        | 5      | ACTIFS FINANCIERS / NET INCR. FIN. ASSETS          | 2100      |
| ...                            | ...             | ...            | 162880          | 162960        | 5.1    | Réserves officielles de liquidités internationales | 2210      |
| ...                            | ...             | ...            | 162881          | 162961        | 5.1.1  | Avoirs officiels en or et en devises étrangères    | 2211      |
| ...                            | ...             | ...            | 162882          | 162962        | 5.1.2  | Fonds monétaire international, compte général      | 2212      |
| ...                            | ...             | ...            | 162883          | 162963        | 5.1.3  | Droits de tirage spéciaux                          | 2213      |
| ...                            | ...             | 162735         | 162884          | 162964        | 5.2    | Argent liquide et dépôts                           | 2310      |
| ...                            | ...             | 162736         | 162885          | 162965        | 5.2.1  | Argent liquide et dépôts bancaires                 | 2311      |
| ...                            | ...             | 162737         | 162886          | 162966        | 5.2.2  | Dépôts dans les autres institutions                | 2312      |
| ...                            | ...             | 162738         | 162887          | 162967        | 5.2.3  | Devises et dépôts étrangers                        | 2313      |
| ...                            | ...             | 162739         | 162888          | 162968        | 5.3    | Comptes à recevoir                                 | 2320      |
| ...                            | ...             | ...            | 162889          | 162969        | 5.3.1  | Crédit à la consommation                           | 2321      |
| ...                            | ...             | 162741         | 162890          | 162970        | 5.3.2  | Comptes à recevoir                                 | 2322      |
| ...                            | ...             | 162742         | 162891          | 162971        | 5.4    | Prêts  | 2330      |
| ...                            | ...             | ...            | 162892          | 162972        | 5.4.1  | Prêts bancaires                                    | 2331      |
| ...                            | ...             | 162744         | 162893          | 162973        | 5.4.2  | Autres prêts                                       | 2332      |
| ...                            | ...             | 162745         | 162894          | 162974        | 5.5    | Bons du Trésor fédéraux                            | 2340      |
| ...                            | ...             | 162746         | 162895          | 162975        | 5.6    | Autres effets à court terme                        | 2350      |
| ...                            | ...             | 162747         | 162896          | 162976        | 5.7    | Hypothèques  | 2410      |
| 162608                         | ...             | 162748         | 162897          | 162977        | 5.8    | Obligations  | 2420      |
| 162609                         | ...             | 162749         | 162898          | 162978        | 5.8.1  | Obligations fédérales                              | 2421      |
| 162610                         | ...             | 162750         | 162899          | 162979        | 5.8.2  | Obligations provinciales                           | 2422      |
| ...                            | ...             | 162751         | 162900          | 162980        | 5.8.3  | Obligations municipales                            | 2423      |
| ...                            | ...             | 162752         | 162901          | 162981        | 5.8.4  | Autres obligations canadiennes                     | 2424      |
| ...                            | ...             | ...            | 162902          | 162982        | 5.9    | Assurances-vie et rentes                           | 2430      |
| 162614                         | 162684          | 162754         | 162903          | 162983        | 5.10   | Créances sur des entreprises associées             | 2510      |
| ...                            | ...             | ...            | 162904          | 162984        | 5.10.2 | Constituées  | 2512      |
| 162616                         | 162686          | ...            | 162905          | 162985        | 5.10.3 | Publiques  | 2513      |
| ...                            | ...             | 162757         | 162906          | 162986        | 5.11   | Actions (1)  | 2520      |
| ...                            | ...             | ...            | 162907          | 162987        | 5.12   | Investissements étrangers                          | 2530      |
| 162619                         | 162689          | 162759         | 162908          | 162988        | 5.13   | Autres éléments de l'actif financier               | 2610      |
| ...                            | ...             | 162760         | 162909          | ...           | 5.14   | Réserves monétaires officielles (compensation)     | 2700      |

## Sectors and Corresponding Matrix Numbers

| Category | Transaction Category  | Series | Numbers are Prefixed by a "D" |                |             |              |                |                |                |               |
|----------|---|--------|-------------------------------|----------------|-------------|--------------|----------------|----------------|----------------|---------------|
|          |   |        | IX-1<br>000780                | IX-2<br>000781 | X<br>000782 | XI<br>000783 | XI-1<br>000784 | XI-2<br>000785 | XI-3<br>000786 | XII<br>000787 |
| 3000     | LIABILITIES AND NET WORTH (3100+5000)                         | 4      | 162032                        | 162102         | 162172      | 162242       | 162312         | 162382         | 162452         | 162522        |
| 3100     | LIABILITIES / NET INCR. LIABILITIES                           | 6      | 162061                        | 162131         | 162201      | 162271       | 162341         | 162411         | 162481         |               |
| 3210     | Official International Reserves                               |        | ...                           | ...            | ...         | ...          | ...            | ...            | ...            | ...           |
| 3211     | Official Holdings of Gold & For. Exch.                        |        | ...                           | ...            | ...         | ...          | ...            | ...            | ...            | ...           |
| 3212     | International Monetary Fund, Gen. Acct.                       |        | ...                           | ...            | ...         | ...          | ...            | ...            | ...            | ...           |
| 3213     | Special Drawing Rights  |        | ...                           | ...            | ...         | ...          | ...            | ...            | ...            | ...           |
| 3310     | Currency and Deposits   | 6.2    | ...                           | 162136         | 162206      | ...          | ...            | ...            | ...            | ...           |
| 3311     | Currency and Bank Deposits                                    | 6.2.1  | ...                           | ...            | 162207      | ...          | ...            | ...            | ...            | ...           |
| 3312     | Deposits in Other Institutions                                | 6.2.2  | ...                           | 162138         | 162208      | ...          | ...            | ...            | ...            | ...           |
| 3313     | Foreign Currency and Deposits                                 |        | ...                           | ...            | ...         | ...          | ...            | ...            | ...            | ...           |
| 3320     | Payables  | 6.3    | 162070                        | 162140         | 162210      | 162280       | 162350         | 162420         | 162490         | ...           |
| 3321     | Consumer Credit   |        | ...                           | ...            | ...         | ...          | ...            | ...            | ...            | ...           |
| 3322     | Trade Payables  | 6.3.2  | 162072                        | 162142         | 162212      | 162282       | 162352         | 162422         | 162492         | ...           |
| 3330     | Loans   | 6.4    | 162073                        | 162143         | 162213      | 162283       | 162353         | 162423         | 162493         | ...           |
| 3331     | Bank Loans  | 6.4.1  | 162074                        | 162144         | 162214      | 162284       | 162354         | 162424         | 162494         | ...           |
| 3332     | Other Loans   | 6.4.2  | 162075                        | 162145         | 162215      | 162285       | 162355         | 162425         | 162495         | ...           |
| 3340     | Treasury Bills Net of Unamort. Discount                       | 6.5    | ...                           | ...            | 162216      | ...          | ...            | ...            | ...            | ...           |
| 3350     | Finance and Other Short-term Paper                            | 6.6    | 162077                        | 162147         | ...         | 162287       | 162357         | 162427         | ...            | ...           |
| 3410     | Mortgages   | 6.7    | ...                           | 162148         | ...         | 162288       | 162358         | ...            | 162498         | ...           |
| 3420     | Bonds   | 6.8    | 162079                        | 162149         | 162219      | 162289       | 162359         | 162429         | 162499         | ...           |
| 3421     | Government of Canada Bonds                                    | 6.8.1  | ...                           | ...            | 162220      | ...          | ...            | ...            | ...            | ...           |
| 3422     | Provincial Government Bonds                                   | 6.8.2  | ...                           | 162151         | ...         | 162291       | 162361         | ...            | ...            | ...           |
| 3423     | Municipal Government Bonds                                    | 6.8.3  | ...                           | ...            | ...         | 162292       | ...            | 162432         | ...            | ...           |
| 3424     | Other Canadian Bonds  | 6.8.4  | 162083                        | ...            | ...         | 162293       | ...            | ...            | 162503         | ...           |
| 3430     | Life Insurance and Pensions                                   | 6.9    | ...                           | ...            | 162224      | ...          | ...            | ...            | ...            | ...           |
| 3510     | Claims of Associated Enterprises                              | 6.10   | 162085                        | 162155         | 162225      | 162295       | 162365         | 162435         | ...            | ...           |
| 3512     | Corporate   | 6.10.2 | ...                           | ...            | ...         | ...          | ...            | ...            | ...            | ...           |
| 3513     | Government  | 6.10.3 | 162087                        | 162157         | 162227      | 162297       | 162367         | 162437         | ...            | ...           |
| 3520     | Stocks (1)  | 6.11   | 162088                        | 162158         | ...         | ...          | ...            | ...            | ...            | ...           |
| 3530     | Foreign Investments   |        | ...                           | ...            | ...         | ...          | ...            | ...            | ...            | ...           |
| 3610     | Other Liabilities   | 6.13   | 162090                        | 162160         | 162230      | 162300       | 162370         | 162440         | 162510         | ...           |
| 3700     | Official Monetary Reserve Offsets                             |        | ...                           | ...            | ...         | ...          | ...            | ...            | ...            | ...           |
| 5000     | NET WORTH: 1000-3100 (6)                                      | 8      | 162033                        | 162103         | 162173      | 162243       | 162313         | 162383         | 162453         | 162523        |
| 6000     | NET WORTH: with non-financial assets<br>at current values (7) | 9      | 162034                        | 162104         | ...         | ...          | ...            | ...            | ...            | ...           |
| 7000     | NET WORTH: historical cost basis (8)                          | 10     | 162062                        | 162132         | ...         | ...          | ...            | ...            | ...            | ...           |

## Secteurs et numéros de matrices correspondant

| XII-1<br>000788                | XII-2<br>000789 | XIII<br>000790 | TOTAL<br>000792 | NBS<br>000793 | Série  | Catégorie d'opération  | Catégorie |
|--------------------------------|-----------------|----------------|-----------------|---------------|--------|--|-----------|
| Les numéros commencent par "0" |                 |                |                 |               |        |  |           |
| 162592                         | 162662          | 162732         | 162910          | 162990        | 4      | PASSIF ET VALEUR NETTE (3100+5000)                                   | 3000      |
| ...                            | ...             | 162761         | 162911          | 162991        | 6      | PASSIF / NET INCR. LIABILITIES                                       | 3100      |
| ...                            | ...             | 162762         | 162912          | ...           | 6.1    | Réserves officielles de liquidités internationales                   | 3210      |
| ...                            | ...             | 162763         | 162913          | 162993        | 6.1.1  | Avoirs officiels en or et en devises étrangères                      | 3211      |
| ...                            | ...             | 162764         | 162914          | ...           | 6.1.2  | Fonds monétaire international, compte général                        | 3212      |
| ...                            | ...             | 162765         | 162915          | ...           | 6.1.3  | Droits de tirage spéciaux  | 3213      |
| ...                            | ...             | 162766         | 162916          | 162996        | 6.2    | Argent liquide et dépôts   | 3310      |
| ...                            | ...             | ...            | 162917          | 162997        | 6.2.1  | Argent liquide et dépôts bancaires                                   | 3311      |
| ...                            | ...             | ...            | 162918          | 162998        | 6.2.2  | Dépôts dans les autres institutions                                  | 3312      |
| ...                            | ...             | 162769         | 162919          | 162999        | 6.2.3  | Devises et dépôts étrangers  | 3313      |
| ...                            | ...             | 162770         | 162920          | 163000        | 6.3    | Comptes à payer  | 3320      |
| ...                            | ...             | ...            | 162921          | 163001        | 6.3.1  | Crédit à la consommation   | 3321      |
| ...                            | ...             | 162772         | 162922          | 163002        | 6.3.2  | Comptes à payer  | 3322      |
| ...                            | ...             | 162773         | 162923          | 163003        | 6.4    | Emprunts   | 3330      |
| ...                            | ...             | 162774         | 162924          | 163004        | 6.4.1  | Emprunts bancaires   | 3331      |
| ...                            | ...             | 162775         | 162925          | 163005        | 6.4.2  | Autres emprunts  | 3332      |
| ...                            | ...             | ...            | 162926          | 163006        | 6.5    | Bons du Trésor fédéraux nets de l'escompte non amorti                | 3340      |
| ...                            | ...             | ...            | 162927          | 163007        | 6.6    | Autres effets à court terme  | 3350      |
| ...                            | ...             | 162778         | 162928          | 163008        | 6.7    | Hypothèques  | 3410      |
| ...                            | ...             | ...            | 162929          | 163009        | 6.8    | Obligations  | 3420      |
| ...                            | ...             | ...            | 162930          | 163010        | 6.8.1  | Obligations fédérales  | 3421      |
| ...                            | ...             | ...            | 162931          | 163011        | 6.8.2  | Obligations provinciales   | 3422      |
| ...                            | ...             | ...            | 162932          | 163012        | 6.8.3  | Obligations municipales  | 3423      |
| ...                            | ...             | ...            | 162933          | 163013        | 6.8.4  | Autres obligations canadiennes                                       | 3424      |
| ...                            | ...             | ...            | 162934          | 163014        | 6.9    | Assurances-vie et rentes   | 3430      |
| ...                            | ...             | 162785         | 162935          | 163015        | 6.10   | Engagements envers des entreprises associées                         | 3510      |
| ...                            | ...             | 162786         | 162936          | 163016        | 6.10.2 | Constituées  | 3512      |
| ...                            | ...             | ...            | 162937          | 163017        | 6.10.3 | Publiques  | 3513      |
| ...                            | ...             | ...            | 162938          | 163018        | 6.11   | Actions (1)  | 3520      |
| ...                            | ...             | 162789         | 162939          | ...           | 6.12   | Investissements étrangers  | 3530      |
| ...                            | ...             | 162790         | 162940          | 163020        | 6.13   | Autres éléments du passif  | 3610      |
| ...                            | ...             | ...            | 162941          | 163021        | 6.14   | Réserves monétaires officielles (compensation)                       | 3700      |
| 162593                         | 162663          | 162733         | 162942          | 163022        | 8      | VALEUR NETTE: 1000-3100 (6)  | 5000      |
| ...                            | ...             | ...            | ...             | ...           | 9      | VALEUR NETTE: incluant les actifs non financiers à prix courants (7) | 6000      |
| ...                            | ...             | ...            | ...             | ...           | 10     | VALEUR NETTE: au coût historique (8)                                 | 7000      |



| Matrix 000749<br>Matrice 000749   | Series<br>Série | Numbers prefixed by a D<br>Les numéros commencent par D |
|---|-----------------|---|
| 1. Persons and Unincorporated Business - (I & II) -<br>Particuliers et entreprises individuelles                                | 1               | 153001  |
| a) Consumer Credit - 3321 - Crédit à la consommation  | 1.1             | 153002  |
| b) Bank Loans - 3331 - Prêts bancaires  | 1.2             | 153003  |
| c) Other Loans - 3332 - Autres prêts  | 1.3             | 153004  |
| e) Short-Term Paper - 3350 - Papier à court-terme   | 1.5             | 153005  |
| f) Mortgages - 3410 - Hypothèques   | 1.6             | 153006  |
| g) Bonds - 3420 - Obligations   | 1.7             | 153007  |
| 2. Non-Financial Private Corporations - (III) -<br>Sociétés privées non financières   | 2               | 153008  |
| b) Bank Loans - 3331 - Prêts bancaires  | 2.2             | 153009  |
| c) Other Loans - 3332 - Autres prêts  | 2.3             | 153010  |
| e) Short-Term Paper - 3350 - Papier à court-terme   | 2.5             | 153011  |
| f) Mortgages - 3410 - Hypothèques   | 2.6             | 153012  |
| g) Bonds - 3420 - Obligations   | 2.7             | 153013  |
| h) Stocks - 3520 - Actions  | 2.8             | 153014  |
| 3. Non-Financial Government Enterprises - (IV) -<br>Entreprises publiques non financières                                       | 3               | 153015  |
| b) Bank Loans - 3331 - Prêts bancaires  | 3.2             | 153016  |
| c) Other Loans - 3332 - Autres prêts  | 3.3             | 153017  |
| e) Short-Term Paper - 3350 - Papier à court-terme   | 3.5             | 153018  |
| f) Mortgages - 3410 - Hypothèques   | 3.6             | 153019  |
| g) Bonds - 3420 - Obligations   | 3.7             | 153020  |
| h) Stocks - 3520 - Actions  | 3.8             | 153021  |
| 4. General Government - (X & XI) -<br>Administrations publiques (1)   | 4               | 153022  |
| b) Bank Loans - 3331 - Prêts bancaires  | 4.2             | 153023  |
| c) Other Loans - 3332 - Autres prêts  | 4.3             | 153024  |
| d) Treasury Bills - 3340 - Bons du Trésor   | 4.4             | 153025  |
| e) Short-Term Paper - 3350 - Papier à court-terme   | 4.5             | 153026  |
| g) Bonds - 3420 - Obligations   | 4.7             | 153028  |
| 5. Total Funds Raised by Domestic Non-Financial Sectors<br>Financement total des secteurs non financiers canadiens              | 5               | 153029  |
| 6. Rest of the World - (XIII) - Reste du monde  | 6               | 153030  |
| b) Bank Loans - 3331 - Prêts bancaires  | 6.2             | 153031  |
| c) Other Loans - 3332 - Autres prêts  | 6.3             | 153032  |
| f) Mortgages - 3410 - Hypothèques   | 6.6             | 153033  |
| h) Stocks - 3520 - Actions (2)  | 6.8             | 153034  |
| 7. Total Borrowing Excluding Domestic Financial Institutions<br>Emprunts totaux à l'exclusion des secteurs financiers canadiens | 7               | 153035  |
| 8. Domestic Financial Institutions - (VI, VII, VIII, IX) -<br>Institutions financières incorporées au Canada                    | 8               | 153036  |
| b) Bank Loans - 3331 - Prêts bancaires  | 8.2             | 153037  |
| c) Other Loans - 3332 - Autres prêts  | 8.3             | 153038  |
| e) Short-Term Paper - 3350 - Papier à court-terme   | 8.5             | 153039  |
| f) Mortgages - 3410 - Hypothèques   | 8.6             | 153040  |
| g) Bonds - 3420 - Obligations   | 8.7             | 153041  |
| h) Stocks - 3520 - Actions  | 8.8             | 153042  |
| 9. Total Funds Raised = Total Funds Supplied<br>Total des fonds empruntés = total des fonds offerts                             | 9               | 153043  |
| 10. Persons and Unincorporated Business - (I & II) -<br>Particuliers et entreprises individuelles (3)                           | 10              | 153045  |
| 11. Non-Financial Private Enterprises - (III) -<br>Entreprises privées non financières  | 11              | 153046  |
| 12. Government General, Non-Financial Enterprises<br>Administrations publiques, entreprises non financières                     | 12              | 153047  |
| 13. Public Financial Institutions - (IX) -<br>Institutions financières publiques  | 13              | 153048  |
| 14. Rest of the World - (XIII) - Reste du monde   | 14              | 153049  |
| 15. Bank of Canada - (V) - Banque du Canada   | 15              | 153050  |
| 16. Chartered Banks - (VI.1) - Banques à charte   | 16              | 153051  |
| 17. Other Financial Institutions (VI.2, VII, VIII)<br>Autres institutions financières   | 17              | 153052  |

The total of changes in category 3512 plus 3520 is equal to the total in category 2512 plus 2520 since share issues reported under 3520 by the liability holder may be reported under 2512 by the asset holder.

La variation totale des catégories 3512 et 3520 équivaut à la variation des catégories 2512 et 2520, puisque les actions déclarées à la catégorie 3520 par l'émetteur peuvent être déclarées à la catégorie 2512 par le souscripteur.

This publication was produced under the direction of Albert Meguerditchian, International and Financial Economics Division. Contributions were made by the following members of the Financial Flows Section.

Cette publication a été rédigée sous la direction d'Albert Meguerditchian, de la division Économie internationale et financière. Les personnes suivantes de la Section des flux financiers ont contribué à la rédaction de cette publication.

Gerry Gravel

Louise Marmen

Valerie Thibault

John Joice

Joane MacMillan

Letitia Wren

Christian Lajule

Chantal Rouvroy









STATISTICS CANADA LIBRARY  
BIBLIOTHÈQUE STATISTIQUE CANADA



1010690397

3