C-3

Catalogue 13-014

Financial Flow Accounts

System of National Accounts

Catalogue 13-014

Comptes des flux financiers

Système de comptabilité nationale

First quarter 1991

- Seasonally adjusted data showed a record increase in demand for funds by the non-financial government enterprises in the first quarter of 1991 while borrowing by all other sectors registered little change.

- Revised quarterly financial flow statistics for the period 1987 to 1990 are now available with the release of this publication and can be retreived from CANSIM.

- The **National Balance Sheet Accounts** for 1990 and revised data for previous years are scheduled to be released in July 1991 in the publication #13-214.

Premier trimestre 1991

- Les entreprises gouvernementales ont enregistré une hausse record de leurs emprunts au premier trimestre tandis qu'on a observé peu de changement au niveau des autres secteurs.

- Les statistiques trimestrielles sur les flux financiers ont été révisées pour la période de 1987 à 1990 et sont maintenant disponibles sur la base CANSIM.

- Les **comptes du bilan national** pour l'année 1990 et les données révisées pour les années précédentes seront diffusées en juillet 1991 dans la publication #13-214.

STATISTICS CANADA STATISTIQUE CANADA
JUL 10
LIBRARY
BIBLIOTHÈQUE

Data in Many Forms . . .

Statistics Canada disseminates data in a variety of forms. In addition to publications, both standard and special tabulations are offered on computer print-outs, microfiche and microfilm, and magnetic tapes. Maps and other geographic reference materials are available for some types of data. Direct access to aggregated information is possible through CANSIM, Statistics Canada's machine-readable data base and retrieval system.

How to Obtain More Information

Inquiries about this publication and related statistics or services should be directed to:

Financial Flows Section,
Environment and Wealth Accounts Division,
Statistics Canada, Ottawa, K1A 0T6
(Telephone: (613) 951-9043)

or to the Statistics Canada reference centre in:

St. John's	(772-4073)	Winnipeg	(983-4020)
Halifax	(426-5331)	Regina	(780-5405)
Montreal	(283-5725)	Edmonton	(495-3027)
Ottawa	(951-8116)	Calgary	(292-6717)
Toronto	(973-6586)	Vancouver	(666-3691)

Toll-free access is provided in all provinces and territories, **for users who reside outside the local dialing area** of any of the regional reference centres.

Newfoundland and Labrador	1-800-563-4255
Nova Scotia, New Brunswick and Prince Edward Island	1-800-565-7192
Quebec	1-800-361-2831
Ontario	1-800-263-1136
Manitoba	1-800-542-3404
Saskatchewan	1-800-667-7164
Alberta	1-800-282-3907
Southern Alberta	1-800-472-9708
British Columbia (South and Central)	1-800-663-1551
Yukon and Northern B.C. (area served by NorthwesTel Inc.)	Zenith 0-8913
Northwest Territories (area served by NorthwesTel Inc.)	Call collect 403-495-2011

Des données sous plusieurs formes . . .

Statistique Canada diffuse les données sous formes diverses. Outre les publications, des totalisations habituelles et spéciales sont offertes sur imprimés d'ordinateur, sur microfiches et microfilms et sur bandes magnétiques. Des cartes et d'autres documents de référence géographiques sont disponibles pour certaines sortes de données. L'accès direct à des données agrégées est possible par le truchement de CANSIM, la base de données ordinolingue et le système d'extraction de Statistique Canada.

Comment obtenir d'autres renseignements

Toutes demandes de renseignements au sujet de cette publication ou de statistiques et services connexes doivent être adressées à:

Section des flux financiers,
Division de l'environnement et des comptes du patrimoine,
Statistique Canada, Ottawa, K1A 0T6
(Téléphone: (613) 951-9043)

ou au centre de consultation de Statistique Canada à:

St. John's	(772-4073)	Winnipeg	(983-4020)
Halifax	(426-5331)	Regina	(780-5405)
Montréal	(283-5725)	Edmonton	(495-3027)
Ottawa	(951-8116)	Calgary	(292-6717)
Toronto	(973-6586)	Vancouver	(666-3691)

Un service d'appel interurbain sans frais est offert, dans toutes les provinces et dans les territoires, **aux utilisateurs qui habitent à l'extérieur des zones de communication locale** des centres régionaux de consultation.

Terre-Neuve et Labrador	1-800-563-4255
Nouvelle-Écosse, Nouveau-Brunswick et Île-du-Prince-Édouard	1-800-565-7192
Québec	1-800-361-2831
Ontario	1-800-263-1136
Manitoba	1-800-542-3404
Saskatchewan	1-800-667-7164
Alberta	1-800-282-3907
Sud de l'Alberta	1-800-472-9708
Colombie-Britannique (sud et centrale)	1-800-663-1551
Yukon et nord de la C.-B. (territoire desservi par la NorthwesTel Inc.)	Zénith 0-8913
Territoires du Nord-Ouest (territoire desservi par la NorthwesTel Inc.)	Appelez à frais virés au 403-495-2011

Statistics Canada
Environment and Wealth Accounts Division
Financial Flows Section

System of National Accounts

Financial Flow Accounts

Published under the authority of the Minister of Industry, Science and Technology

© Minister of Supply and Services Canada 1991

Extracts from this publication may be reproduced for individual use without permission provided the source is fully acknowledged. However, reproduction of this publication in whole or in part for purposes of resale or redistribution requires written permission from the Programs and Publishing Products Group, Acting Permissions Officer, Crown Copyright Administration, Canada Government Publishing Centre, Ottawa, Canada K1A 0S9.

July 1991

Price: Canada $12.50/$50.00
United States $15.00/$60.00
Other Countries $17.50/$70.00

Payment to be made in Canadian funds or equivalent

Catalogue 13-014

ISSN 0380-0938

Ottawa

Statistique Canada
Division de l'intégration et des comptes du patrimoine
Section des flux financiers

Système de comptabilité nationale

Comptes des flux financiers

Publication autorisée par le Ministre de l'industrie, science et technologie

© Ministre des Approvisionnements et Services Canada 1991

Le lecteur peut reproduire sans autorisation des extraits de cette publication à des fins d'utilisation personnelle à condition d'indiquer la source en entier. Toutefois, la reproduction de cette publication en tout ou en partie à des fins commerciales ou de redistribution nécessite l'obtention au préalable d'une autorisation écrite du Groupe des programmes et produits d'édition, agent intérimaire aux permissions, administration des droits d'auteur de la Couronne, Centre d'édition du gouvernement du Canada, Ottawa, Canada K1A 0S9.

Juillet 1991

Prix: Canada, 12.50 $/50.00 $
États-Unis, 15.00 $/60.00 $
Autres pays, 17.50 $/70.00 $

Paiement en dollars canadiens ou l'équivalent

Catalogue 13-014

ISSN 0380-0938

Ottawa

How to Order Publications

This and other Statistics Canada publications may be purchased from local authorized agents and other community bookstores, through the local Statistics Canada offices, or by mail order to Publication Sales, Statistics Canada, Ottawa, K1A 0T6.

1(613) 951-7277

Facsimile Number 1(613)951-1584

National toll free order line 1-800-267-6677

Toronto, Credit card only (973-8018)

This publication was prepared by the Financial Flows Section, Environment and Wealth Accounts Division, System of National Accounts Branch, Statistics Canada.

To enquire about data, concepts, definitions, sources and methods, or for special requests, please contact:

-Gerry Gravel (951-1799), Chief, Financial Flows Section,

-Patrick O'Hagan (951-1798), National Balance Sheet Accounts,

-Jean-Pierre Simard (951-1801), Financial Flow Accounts,

-Valerie Thibault (951-1804), CANSIM and special tabulations.

Symbols

The following standard symbols are used in this Statistics Canada publication:

... figures not appropriate or not applicable.

- nil or less than half unit expressed.

Comment commander les publications

On peut se procurer cette publication et les autres publications de Statistique Canada auprès des agents autorisés et des autres librairies locales, par l'entremise des bureaux locaux de Statistique Canada, ou en écrivant à la Section des ventes des publications, Statistique Canada, Ottawa, K1A 0T6.

1(613) 951-7277

Numéro du bélinographe 1(613)951-1584

Commandes: 1-800-267-6677 (sans frais partout au Canada)

Toronto, carte de crédit seulement (973-8018)

Cette publication a été préparée par la Section des flux financiers, Division de l'environnement et des comptes du patrimoine, Direction du système de la comptabilité nationale, Statistique Canada.

Pour plus d'information concernant les données, les concepts, les définitions, les sources et méthodes, ou pour des requêtes spéciales, prière de vous addresser à:

-Gérard Gravel, Chef, Sections des flux financiers,

Patrick O'Hagan (951-1798), comptes du bilan national,

Jean-Pierre Simard (951-1801), comptes des flux financiers.

Valerie Thibault (951-1804), CANSIM et requête spéciales.

Signes conventionnels

Les signes conventionnels suivants sont employés dans cette publication de Statistique Canada:

...n'ayant pas lieu de figurer.

- néant ou zéro.

The System of National Accounts

In Canada, the National Accounts have been developed since the close of the Second World War in a series of publications relating to their constituent parts. These have now reached a stage of evolution where they can be termed a "System of National Accounts". For purposes of identification, all publications (containing tables of statistics, descriptions of conceptual frameworks and descriptions of sources and methods) which make up this System carry the term "System of National Accounts" as a general title.

The System of National Accounts in Canada consists of several parts. The annual and quarterly Income and Expenditure Accounts (included with Catalogue Nos. carrying the prefix 13) were, historically speaking, the first set of statistics to be referred to with the title "National Accounts" (National Accounts, Income and Expenditure). The Balance of International Payments data (Catalogue Nos. with prefix 67) are also part of the System of National Accounts and they, in fact, pre-date the Income and Expenditure Accounts.

Greatly expanded structural detail on industries and on goods and services is portrayed in the Input-Output Tables of the System (Catalogue Nos. with prefix 15). The Catalogue Nos. carrying the prefix 15 also provide measures of the contribution of each industry to total Gross Domestic Product at factor cost as well as Productivity Measures.

Both the Input-Output tables and the estimates of Gross Domestic Product by Industry use the establishment as the primary unit of industrial production. Measures of financial transactions are provided by the Financial Flow Accounts (Catalogue Nos. with prefix 13). Types of lenders and financial instruments are the primary detail in these statistics and the legal entity is the main unit of classification of transactors. Balance sheets of outstanding assets and liabilities are published annually.

The System of National Accounts provides an overall conceptually integrated framework in which the various parts can be considered as interrelated sub-systems. At present, direct comparisons amongst those parts which use the establishment as the basic unit and those which use the legal entity can be carried out only at highly aggregated levels of data. However, Statistics Canada is continuing research on enterprise company establishment relationships; it may eventually be feasible to reclassify the data which are on one basis (say the establishment basis) to correspond to the units employed on another (the company or the enterprise basis).

In its broad outline, the Canadian System of National Accounts bears a close relationship to the international standard as described in the United Nations publication: A System of National Accounts (Studies in Methods, Series F, No. 2 Rev. 3, Statistical Office, Department of Economic and Social Affairs, United Nations, New York, 1968).

Le système de comptabilité nationale

Au Canada, les comptes nationaux ont fait l'objet depuis la fin de la Seconde Guerre mondiale de toute une série de publications portant sur leurs éléments constitutifs. Ils ont connu une telle évolution qu'on peut maintenant les qualifier de "Système de comptabilité nationale". Aux fins d'identification, toutes les publications qui font partie du système (elles contiennent des tableaux statistiques, la description du cadre théorique et l'explication des sources et des méthodes) portent le titre général de "Système de comptabilité nationale".

Le système de comptabilité nationale du Canada se divise en plusieurs catégories de comptes. Les comptes annuels et trimestriels des revenus et des dépenses (paraissant dans les publications dont le numéro de catalogue commence par 13) ont constitué le premier ensemble de statistiques à être connu sous le titre de "Comptes nationaux" (Comptes nationaux, revenus et dépenses). Les données sur la balance canadienne des paiements internationaux (numéro de catalogue commençant par 67) font également partie du système de comptabilité nationale; elles ont même existé avant les comptes des revenus et dépenses.

Une nomenclature beaucoup plus détaillée d'industries et de biens et services figure dans les tableaux d'entrées-sorties du système (numéro de catalogue commençant par 15). Les publications dont le numéro de catalogue commence par 15 comprennent aussi les mesures de l'apport de chaque branche d'activité au total du produit intérieur brut au coût des facteurs ainsi que les mesures de productivité.

L'établissement est l'unité primaire de production industrielle tant dans les tableaux d'entrées-sorties que dans les estimations du produit intérieur brut par activité économique. Les comptes de flux financiers (publications dont le numéro de catalogue commence par 13) mesurent les opérations financières. Les catégories de prêteurs et d'instruments financiers forment les éléments de base de ces statistiques et la personne morale est le point de départ du classement des agents économiques. Les comptes du bilan des actifs et passifs en circulation sont disponibles annuellement.

Le système de comptabilité nationale constitue un ensemble conceptuellement intégré dans lequel les diverses catégories de comptes peuvent être considérées comme des sous-systèmesé troitement liés entre eux. Au stade actuel de développement, on ne peut faire de comparaison directe entre les éléments basés sur l'établissement et ceux qui sont basés sur l'entité juridique que lorsque les données sont groupées dans des catégories très générales. Toutefois, Statistique Canada poursuit ses recherches sur les relations entre l'entreprise, la société et l'établissement. Il sera peut-être possible un jour de reclasser les données établies sur une certaine base (l'établissement par exemple) de manière à les faire correspondre aux donnéesé tablies sur une autre base (société ou entreprise).

Dans ses grandes lignes, le système de comptabilité nationale du Canada suit de très près la norme internationale exposée dans la publication des Nations Unies intitulée Système de comptabilité nationale (Études méthodologiques, série F, n° 2, rév. 3, Bureau de statistique, Département des affaires économiques et sociales, Nations Unies, New York, 1970).

Financial Accounts

The **Financial Flow Accounts** show financial activity as a counterpart to the real economic activity shown in the Income and Expenditure Accounts. The relevant economic activity for each of a number of sectors of the economy is summarised in categories for saving (current income less outlays) and investment in non-financial capital. If saving exceeds investment, the sector is a net lender, while if investment exceeds saving, the sector is a net borrower.

Financial activity is shown through transactions in a number of financial instruments. These transactions are recorded as changes in asset and liability categories of the sectors. Lending, for example, can be through the acquisition of a bond issued by a borrower. In this case the lender would show an increase in bond assets and the borrower would show an increase in bond liabilities. Lending can also take place indirectly through a deposit at a financial intermediary, with the intermediary subsequently lending the funds to an ultimate borrower. Here deposit asset and liability and loan asset and liability transactions might be recorded. The asset and liability categories record the sum of all transactions in each instrument by the sector during a calendar quarter. A net financial investment is shown for each sector. This is the sum of all changes in assets less changes in liabilities for the period and is conceptually equivalent to the sector's net lending or borrowing.

Financial flows data are presented in three different types of table in this publication. A matrix, Table 1-2., shows transactions among the sectors for one time period. A series of tables numbered P2-1 through P2-43 show transactions of individual sectors or sub-sectors over a series of time periods. Table 1, the financial market summary table, highlights borrowing by non-financial sectors in credit markets (see footnotes on page 32).

The **National Balance Sheet Accounts (Cat. 13-214)** provide year-end levels (assets, liabilities and net worth) with sectors and asset/liability category detail similar to the flow accounts. The balance sheet accounts provide measures of financial position for individual sectors and of national wealth.

A Guide to the Financial Flow and National Balance Sheet Accounts (Cat. 13-585E) describes concepts, sources and methods.

Comptes financiers

Les **comptes des flux financiers** montrent l'activité financière comme un complément de l'activité économique réelle présentée dans les comptes des revenus et dépenses. L'activité économique de chacun des secteurs de l'économie y est résumée par les catégories "épargne" (revenu courant moins les déboursés) et "investissement" en capital non financier. Si l'épargne est plus élevée que l'investissement, le secteur est prêteur net tandis que si l'investissement est supérieur à l'épargne le secteur est emprunteur net.

L'activité financière est répertoriée au moyen de transactions dans un certain nombre d'instruments financiers. On enregistre ces transactions soit comme un changement aux catégories de l'actif ou encore du passif des différents secteurs. Ainsi un secteur prêteur peut prêter en achetant des obligations émises par un secteur emprunteur. Dans ce cas, le prêteur montrera un accroissement de ses avoir en obligation à l'actif et l'emprunteur enregistrera pour sa part une hausse de sa dette obligataire. Le prêt peut aussi être effectué indirectement sous la forme d'un dépôt à un intermédiaire financier qui peut par la suite prêter ces fonds à un emprunteur final. Dans ce cas, les dépôts à l'actif ou au passif et les prêts à l'actif ou au passif peuvent être enregistrés. Les diverses catégories de l'actif et du passif sont constituées de la somme de toutes les transactions pour chacun des instruments d'un secteur durant un trimestre. On y montre aussi l'investissement net pour chaque secteur, soit la somme de tous les changements à l'actif moins la somme des changements au passif pour une période donnée. Celui-ci est conceptuellement équivalent au prêt ou emprunt net d'un secteur donné.

On présente les flux financier dans cette publication au moyen de trois types de tableaux. Une matrice au tableau 1-2 montre les différentes transactions entre les secteurs pour une période (trimestre) donnée. Les tableaux P2-1 à P2-43 montrent les transactions pour un secteur ou sous-secteur en particulier pour plusieurs trimestres. Le tableau 1 intitulé Tableau sommaire du marché financier détaille les emprunts par les secteurs non financiers sur les marchés du crédit (voir les notes à la page 32).

Les **comptes du bilan national (#13-214 au catalogue)** présentent les encours en fin de période (actif, passif et valeur nette) et le même détail des catégories de l'actif et du passif que celui présenté dans les comptes des flux. Les comptes du bilan national fournissent des mesures de la position financière de chacun des secteurs ainsi que la richesse nationale.

Le **Guide des comptes des flux financiers et des comptes du bilan national (13-585F au catalogue)** décrit les sources et les méthodes.

Financial Flow Accounts, First Quarter, 1991

Data Seasonally Adjusted at Annual Rates

Domestic non-financial sectors of the economy raised $122 billion in credit markets during the first quarter of 1991, an increase of about $8 billion over the previous quarter. Stronger demand by non-financial government business enterprises accounted for the difference, as all the other sectors showed little change.

Net new issues of bonds by provincial utilities increased sharply, reflecting requirements for capital formation and repair and the reimbursement of debt nearing maturity.

Borrowing by the personal sector during the quarter remained weak. Net new mortgage and consumer credit borrowing showed almost no change from the previous two quarters.

Non-financial corporations registered a small increase in their demand for funds. Bank loans were the most important source of funds in a period of declining interest rates.

Funds raised by the federal government showed a small increase over the previous quarter, while borrowing by other levels of government declined slightly, leaving total government borrowing unchanged.

Comptes des flux financiers, premier trimestre 1991

Données désaisonnalisées au taux annuel

Les secteurs non financiers de l'économie ont emprunté $122 milliards sur le marché du crédit au premier trimestre de 1991. Il s'agit d'un accroissement d'environ $8 milliards par rapport au trimestre précédent. C'est la demande accrue par les entreprises gouvernementales non financières qui a été responsable de cette augmentation tandis que les autres secteurs ont enregistré peu de changement.

Les nouvelles émissions d'obligations par les utilités publiques des provinces ont affiché une hausse appréciable et témoignent de leurs besoins de financer leurs dépenses en immobilisation et en réparation ainsi que le remboursement de leurs dettes.

Les emprunts par le secteur des particuliers sont restés faibles au premier trimestre. Les nouveaux prêts hypothécaires et le crédit à la consommation sont demeurés pratiquement inchangés par rapport aux deux trimestres précédents.

Les emprunts par les sociétés privées non financières se sont accrus légèrement. Ce sont les prêts bancaires qui ont constitué la plus importante source de fonds durant ce trimestre au cours duquel les taux d'intérêt ont baissé.

Les emprunts par le gouvernement fédéral ont augmenté faiblement par rapport au trimestre précédent tandis que ceux par les gouvernements provinciaux ont accusé une légère baisse. L'ensemble du secteur des gouvernements est resté pratiquement inchangé suite à ces mouvements.

Total Funds Raised on Conventional Credit Markets by Domestic Non-financial Sectors / Total du financement auprès des marchés financiers par les secteurs non financiers canadiens

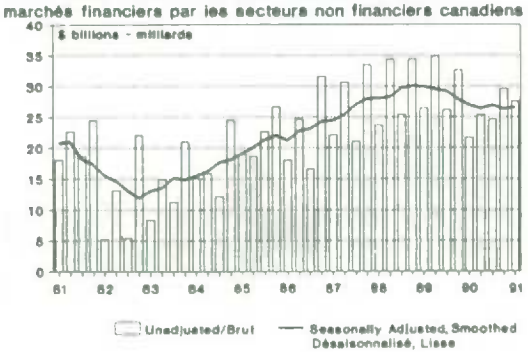

Net Borrowing Personal Sector - Consumer Credit
Emprunts nets du secteur des particuliers - Crédit à la consommation

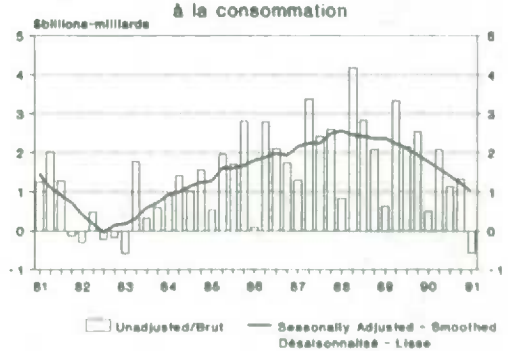

Note

Issues of NHA Mortgage-Backed Securities totalled $505 million during the first quarter of 1991. A total of $5.8 billion of these securities have been issued since their introduction in 1987. All issues are shown in the financial flow accounts as mortgage assets of the personal sector. Holdings by other sectors are not at present separately identifiable; they are generally included in category 2424, bonds. When holdings of these securities can be identified in other sectors, they will be reclassified to mortgage assets of these sectors and the holding of the personal sector will be reduced.

Note

Les émissions de titres hypothécaires se sont élevées à $505 millions au premier trimestre de 1991. Depuis leur introduction en 1987, les émissions totales de titres hypothécaires atteignent $5.8 milliards. Toutes ces émissions sont comprises dans les comptes des flux financiers et apparaissent sous la rubrique "hypothèques" à l'actif du secteur des particuliers. Les titres détenus par les autres secteurs ne peuvent être identifiés séparément à ce stade-ci et sont en règle générale inclus à la catégorie 2424; obligations. Lorsqu'il sera possible d'identifier les montants des titres détenus par les autres secteurs, ils seront reclassifiés à la catégorie "hypothèque" de l'actif du secteur en question. Le montant des titres détenus par le secteur des particuliers sera en conséquence ajusté à la baisse.

Funds Raised by Non-financial Corporations

Capitaux empruntés par les sociétés non financières

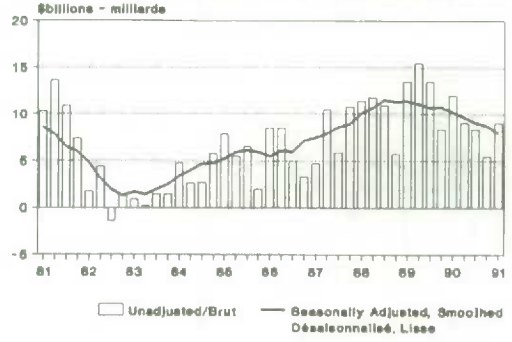

Net Borrowing, Personal Sector - Mortgages

Emprunts nets du secteur des particuliers - hypothèques

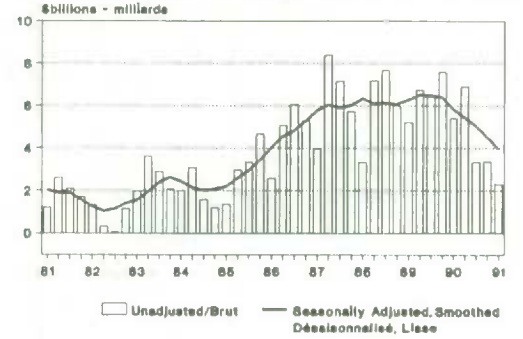

Financial Market Summary Table/Tableau sommaire du marché financier

(Seasonally Adjusted at Annual Rates)/(Désaisonnalisé au taux annuel)

FUNDS RAISED BY:	1990 I	1990 II	1990 III	1990 IV	1991 I	FINANCEMENT:
	(In millions of dollars - En millions de dollars)					
Persons and Unincorporated Business	36772	27332	23916	27316	20568	**Particuliers et entreprises individuelles**
of which						dont:
Consumer Credit	8168	3608	4096	4448	3964	Crédit à la consommation
Bank Loans	2196	-1256	3768	1156	1948	Prêts bancaires
Other Loans	-2800	400	1428	6460	32	Autres prêts
Mortgages	29304	24752	14712	15328	14524	Hypothèques
Non-financial Private Corporations	45740	28604	26128	32844	35224	**Sociétés privées non financières**
Bank Loans	17744	2640	6964	1544	20928	Prêts bancaires
Other Loans	-132	1736	5060	8960	620	Autres prêts
Short-term Paper	4464	12816	-4544	-5320	-8688	Effets à court terme
Mortgages	11472	8728	8792	8168	4352	Hypothèques
Bonds	72	556	6724	10748	11696	Obligations
Stocks	12,120	2128	3132	8744	6316	Actions
Non-financial Government Enterprises	12312	11220	6056	10724	18072	**Entreprises publiques non financières**
Federal Government	5396	9660	35004	32004	35340	**Administration publique fédérale**
of which:						dont:
Treasury Bills	-4248	8068	30180	23940	19196	Bons du Trésor
Marketable Bonds	14012	12424	10780	20896	14324	Obligations négociables
Canada Savings Bonds	-3196	-10732	-5956	-12832	2012	Obligations d'épargne
Other Levels of Government	868	12456	10032	14404	12652	**Autres paliers de l'administration publique**
of which						dont:
Short-term Paper	-808	6096	-240	2868	-14876	Effets à court terme
Provincial Government Bonds	1904	3960	9976	13056	24756	Obligations provinciales
Municipal Government Bonds	512	1224	1036	216	2360	Obligations municipales
Total Borrowing by Domestic						**Financement total des secteurs**
Non-financial Sectors	101088	89,272	101136	117292	121856	**non financiers canadiens**
Consumer Credit	8168	3608	4096	4448	3964	Crédit à la consommation
Bank Loans	20380	2356	11084	8424	20376	Prêts bancaires
Other Loans	-3180	2680	6432	12740	548	Autres prêts
Treasury Bills	-4248	8068	30180	23940	19196	Bons du Trésor
Short-Term Paper	8432	20072	-1836	-5472	-21516	Effets à court terme
Mortgages	40776	33472	23500	23488	18884	Hypothèques
Bonds	18568	16888	24480	40980	74088	Obligations
Stocks	12192	2128	3200	8744	6316	Actions

Note: Revised and more complete data result in some minor changes between this table and the table included in the Financial Flow Accounts release in the Daily, June 20, 1991.
En raison d'une meilleure couverture et des révisions apportées aux données ce tableau diffère légèrement du tableau correspondant publié dans le Quotidien du 20 juin 1991.

Table I — Financial Market Summary Table
Tableau I — Tableau sommaire du marché financier

Borrowing/emprunts	1990 I	II	III	IV	Annual Année	1991 I	II	III	IV	Annual
	Million of dollars - En millions de dollars									
1. Persons and Unincorporated Business - (I & II) - Particuliers et entreprises individuelles	6335	9439	5729	7331	28834	2799				
a) Consumer Credit - 3321 - Crédit à la consommation	510	2087	1132	1352	5081	-568				
b) Bank Loans - 3331 - Prêts bancaires	595	-240	537	575	1467	537				
c) Other Loans - 3332 - Autres prêts	-700	100	357	1615	1372	8				
f) Mortgages - 3410 - Hypothèques	5954	7535	3725	3808	21022	2797				
g) Other Cdn. Bonds - 3424 - Autres obligations canadiennes	-24	-43	-22	-19	-108	25				
2. Non-Financial Private Corporations - (III) - Sociétés privées non financières	11969	9131	8400	3828	33328	9098				
b) Bank Loans - 3331 - Prêts bancaires	4436	660	1741	386	7223	5232				
c) Other Loans - 3332 - Autres prêts	998	873	898	1137	3906	867				
e) Short-Term Paper - 3350 - Papier à court-terme	1406	3927	976	-4456	1853	-1952				
f) Mortgages - 3410 - Hypothèques	2154	2627	2395	2115	9291	273				
g) Other Cdn. Bonds - 3424 - Autres obligations canadiennes	18	139	1681	2687	4525	2924				
h) Stocks - 3520 - Actions	2957	905	709	1959	6530	1754				
3. Non-Financial Government Enterprises - (IV) - Entreprises publiques non financières	3014	2539	1528	2997	10078	4528				
b) Bank Loans - 3331 - Prêts bancaires	-14	-137	278	1585	1712	-708				
c) Other Loans - 3332 - Autres prêts	473	-26	-13	-83	351	9				
e) Short-Term Paper - 3350 - Papier à court-terme	1194	290	737	-755	1466	512				
f) Mortgages - 3410 - Hypothèques	-	-2	-1	-2	-5	2				
g) Gov.of Can.Bonds - 3421 - Obligations fédérales	-	-	-	-	-	-2				
g) Prov.Gov.Bonds - 3422 - Obligations provinciales	1002	2447	516	2249	6214	4714				
g) Munic.Gov Bonds - 3423 - Obligations municipales	-2	-29	-	3	-28	-				
g) Other Can.Bonds - 3424 - Autres obligations canadiennes	343	-4	-6	-	333	1				
h) Stocks - 3520 - Actions	18	-	17	-	35	-				
4. Federal Government - (X) - Administration publique fédérale	-184	2081	7718	10899	20514	7458				
b) Bank Loans - 3331 - Prêts bancaires	-	-	-	-	-	-				
c) Other Loans - 3332 - Autres prêts	-293	-25	-	-	-318	-48				
d) Treasury Bills - 3340 - Bons du Trésor	-1493	4783	5845	5350	14485	3900				
g) Gov.of Can.Bonds - 3421 - Obligations fédérales	1602	-2677	1873	5549	6347	3606				
5. Other Levels of Government - (XI) - Autres paliers d'administrations publiques	1195	2813	1693	3737	9438	4436				
b) Bank Loans - 3331 - Prêts bancaires	336	-210	-316	349	159	403				
c) Other Loans - 3332 - Autres prêts	-242	187	-1	-587	-643	13				
e) Short-Term Paper - 3350 - Papier à court-terme	-202	1524	-60	717	1979	-3719				
f) Mortgages - 3410 - Hypothèques	-	-	-	-	-	-				
g) Prov. Gov. Bonds - 3422 - Obligations provinciales	1178	1013	1819	3213	7223	7152				
g) Munic.Gov. Bonds - 3423 - Obligations municipales	128	306	259	54	747	590				
g) Other Can. Bonds - 3424 - Autres obligations canadiennes	-3	-7	-8	-9	-27	-3				
6. Total Funds Raised by Domestic Non-Financial Sectors Financement total des secteurs non financiers canadiens	22329	26003	25068	28792	102192	28319				
a) Consumer Credit - 3321 - Crédit à la consommation	510	2087	1132	1352	5081	-568				
b) Bank Loans - 3331 - Prêts bancaires	5353	73	2240	2895	10561	5464				
c) Other Loans - 3332 - Autres prêts	236	1109	1241	2082	4668	849				
d) Treasury Bills - 3340 - Bons du Trésor	-1493	4783	5845	5350	14485	3900				
e) Short-term Paper - 3350 - Papier à court-terme	2398	5741	1653	-4494	5298	-5159				
f) Mortgages - 3410 - Hypothèques	8108	10160	6119	5921	30308	3072				
g) Bonds - 3420 - Obligations	4242	1145	6112	13727	25226	19007				
h) Stocks - 3520 - Actions	2975	905	726	1959	6565	1754				

Table I
Tableau I

Financial Market Summary Table
Tableau sommaire du marché financier

Borrowing/emprunts	1990 I	1990 II	1990 III	1990 IV	1990 Annual / Année	1991 I	1991 II	1991 III	1991 IV	1991 Annual
	Million of dollars - En millions de dollars									
7. Rest of the World - (XIII) - Reste du monde	-549	1024	967	1705	3147	71				
b) Bank Loans - 3331 - Prêts bancaires	-1755	-1432	504	95	-2588	-723				
c) Other Loans - 3332 - Autres prêts	-108	716	204	647	1459	525				
f) Mortgages - 3410 - Hypothèques	-	-	-	-	-	-				
h) Stocks - 3520 - Actions	1314	1740	259	963	4276	269				
8. Total Borrowing Excluding Domestic Financial Institutions Emprunts totaux à l'exclusion des secteurs financiers canadiens	21780	27027	26035	30497	105339	28390				
9. Domestic Financial Institutions - (VI, VII, VIII,IX) - Institutions financières incorporées au Canada	4045	953	1669	598	7265	6281				
b) Bank Loans - 3331 - Prêts bancaires	-1024	-107	-585	755	-961	819				
c) Other Loans - 3332 - Autres prêts	9	-472	1220	-666	91	-328				
e) Short-Term Paper - 3350 - Papier à court-terme	2139	-250	-1482	-1203	-796	-733				
f) Mortgages - 3410 - Hypothèques	123	41	31	-75	120	21				
g) Bonds - 3420 - Obligations	360	182	218	1148	1908	1874				
h) Stocks - 3520 - Actions	2438	1559	2267	639	6903	4628				
10.Total Funds Raised = Total Funds Supplied Total des fonds empruntés = total des fonds offerts	25825	27980	27704	31095	112604	34671				
Assets of/Actifs de										
10.Total Funds Raised = Total Funds Supplied Total des fonds empruntés = total des fonds offerts	25825	27980	27704	31095	112604	34671				
11.Persons and Unincorporated Business - (I & II) - Particuliers et entreprises individuelles	782	2676	-893	4313	6878	4220				
12.Non-Financial Corporations - (III & IV) - Entreprises non financières	1230	1435	576	-267	2974	-1196				
13.Governments - (X,XI)- Administrations publiques	-1452	774	1562	-777	107	746				
14.Rest of the World - (XIII) - Reste du monde	2712	4068	7836	6561	21177	4661				
15.Domestic Financial Institutions - (V-1,VI,VII,VIII,IX)- Institutions financières incorporées	19745	18013	18076	18297	74131	23955				
16.Shares purchased by affiliated corporations Actions achetées par des sociétés affiliées	2808	1014	547	2968	7337	2285				

NOTE: The Financial Market Summary Table compresses the detail presented in the Financial Flows sector tables by aggregating sectors and by deleting non-market instruments such as trade credit and claims on associated enterprises. The table also provides a useful approximation to final borrowing via financial markets (i.e., the organized markets for security issues and negotiated loans). For detailed notes, see Table 7-1.

NOTA: Le Tableau sommaire du marché financier comprime les renseignements détaillés figurant dans les tableaux sectoriels des comptes de flux financiers par l'agrégation des secteurs et la suppression des instruments hors marché tels que les effets commerciaux et les engagements sur entreprises associées. Le tableau permet d'avoir une approximation utile des emprunts finals sur les marchés financiers (c'est-à-dire les marchés organisés pour les émissions de valeurs et les prêts négociés). Pour des explications plus détaillées, voir le Tableau 7-1.

Table 1-2. Financial Flows Matrix, in millions of dollars, First Quarter, 1991

Category	Sector/Secteur	I&II. Persons and Unincorp'd Business/ Particuliers et entreprises individuelles	III. Non-financial Private Corporations/ Sociétés privées non financières	IV. Non-financial Government Enterprises/ Entreprises publiques non financières	V. The Monetary Authorities / Les autorités monétaires	VI 1. Chartered Banks / Banques à charte	VI 2. Near-banks / Quasi-banques	VII. Insurance Companies and Pension Funds/ Sociétés d'assurance et régimes de pension	VIII. Other Private Financial Institutions/ Autres institutions financières privées
1100	Gross Saving	17911	10342	2496	3	1303	114	52	-1381
1101	Statistical Discrepancy, NIEA	...	...	...	...	...	...	...	...
1200	Capital Consumption Allowance	5340	10222	1271	3	82	69	52	-
1400	Net Saving	12571	120	1225	...	1221	45	-	-1381
1500	Non-Financial Capital Acquisition	5198	4291	16305	3	-	187	365	212
1501	Statistical Discrepancy, NIEA	...	...	...	...	...	...	...	...
1600	Fixed Capital	7925	882	16867	3	-	106	19	161
1700	Value of Physical Change in Inventories	-2443	3879	-562	...	...	...	...	...
1800	Net Purchases of Existing Assets	-284	-470	-	...	-	81	346	51
1900	Net Lending or Borrowing (1100-1500)	12713	6051	-13809	-	1303	-73	-313	-1593
2000	Net Financial Investment (2100-3100)	12738	-9605	-1101	-	858	-73	-313	-1593
2100	Net Increase, Financial Assets	15267	-1350	4963	979	1619	3082	7061	6331
2210	Official International Reserves	...	...	...	-660	...	...	...	...
2311	Currency and Bank Deposits	6908	-2948	299	...	-1472	50	206	429
2312	Deposits in Other Institutions	3488	-	-	...	-	-74	42	17
2313	Foreign Currency and Deposits	509	10	130	...	313	-94	32	-3
2321	Consumer credit	-	-	...	...	-639	361	17	-307
2322	Trade Receivables	...	-756	616	...	...	...	-	82
2331	Bank loans	...	...	...	...	5560	...	...	...
2332	Other loans	...	-27	167	253	-	632	13	-312
2340	Short-term Paper, Government of Canada	-918	287	-192	1444	4513	-256	-10	451
2350	Finance and Other Short-term Paper	-714	-2894	89	-	-501	-13	-650	-290
2410	Mortgages	557	-113	292	...	1548	543	622	158
2421	Government of Canada Bonds	198	-12	781	-61	-743	1052	886	545
	(of which Canada Saving Bonds)	-1014	...	...	...	...	...	...	...
2422	Provincial Government Bonds	960	19	202	...	323	172	1623	613
2423	Municipal Government Bonds	81	-	-	...	41	82	110	115
2424	Other Canadian Bonds	1869	46	-1	...	1128	140	1782	206
2430	Life Insurance and Pensions	7069	...	...	...	...	...	...	...
2512	Claims of Associated Corporations (1)	...	-296	11	...	-8520	-58	-155	2363
2513	Government Enterprise Claims	...	...	11	-	...	...	...	...
2520	Stocks (1)	2366	433	-47	...	135	-128	1537	610
2530	Foreign Investments	-179	-226	-	...	305	8	743	-94
2610	Other Financial Assets	-6927	5127	2605	3	-372	665	263	1748
3100	Net Increase, Liabilities and Share Capital	2529	8255	6064	979	761	3155	7374	7924
3210	Official International Reserves	...	...	...	...	...	...	...	...
3311	Currency and Bank Deposits	...	...	...	-2026	2613	...	...	...
3312	Deposits in Other Institutions	...	...	...	...	...	3850	...	-
3313	Foreign Currency and Deposits	...	...	...	...	-3613	-	...	...
3321	Consumer Credit	-568	...	...	...	...	...	...	...
3322	Trade Payables	-270	-465	227	...	...	...	-	-62
3331	Bank Loans	537	5232	-708	...	...	35	-100	1006
3332	Other Loans	8	867	9	...	-154	-377	94	108
3340	Short-term Paper, Government of Canada	...	...	...	...	...	...	...	...
3350	Finance and Other Short-term Paper	-	-1952	512	...		-	...	-930
3410	Mortgages	2797	273	2	...	...	9	13	-2
3421	Government of Canada Bonds	...	...	-2	...	...	...	...	...
3422	Provincial Government Bonds	...	...	4714	...	...	...	...	...
3423	Municipal Government Bonds	...	...	-	...	...	...	...	...
3424	Other Canadian Bonds	25	2924	1	...	1446	-10	...	1624
3430	Life Insurance and Pensions	...	...	...	...	...	...	7104	-11
3512	Claims of Associated Corporations (1)	...	-773	-	...	-	-153	519	876
3513	Government Enterprise Claims	...	...	1013	2832	...	...	...	...
3520	Stocks (1)	...	1754	-	...	614	178	20	3816
3530	Foreign Investments	...	...	...	...	...	...	...	...
3610	Other Liabilities	...	395	296	173	-145	-377	-276	1499
4000	Discrepancy (1900-2000)	-25	15656	-12708	-	445	-	-	-

(1) For Footnotes see Table 7-1

IX. Public Financial Institutions/ Institutions financières publiques	X. Federal Government Administration publique fédérale	XI. Other Levels of Government and Hospitals/ Autres admin. publiques et hôpitaux	XII. Social Security Funds/ Caisses de sécurité sociale	XIII. Rest of the World/ Reste du monde	XIV. Residual Error Erreur résiduelle	Total Total	Catégorie
-2	-9832	716	438	8369	23	30552	1100 Epargne brute
...	...	...	...	...	23	23	1101 Divergence statisque, CNRD
-	436	2147	...	...	...	19622	1200 Provision pour consommation de capital
-2	-10268	-1431	438	8369	...	10907	1400 Epargne nette
-	603	3134	...	276	-22	30552	1500 Acquisition de capital non financier
...	...	...	...	...	-22	-22	1501 Divergence statisque, CNRD
-	574	3134	...	...	...	29671	1600 Capital fixe
	29	-	...	...	...	903	1700 Valeur de la variation matérielle des stocks
-	-	-	...	276	...	-	1800 Achats nets d'actifs existants et intangibles
-2	-10435	-2418	438	8093	45	-	1900 Prêt ou emprunt net (1100-1500)
273	-9063	-2895	438	10336	-	-	2000 Investissement financier net (2100-3100)
-709	-14	3407	438	7032	-	48106	2100 Variation nette de l'actif financier
...	...	...	...	...	...	-660	2210 Réserves officielles de liquidités inter.
-118	-2858	388	...	-294	...	590	2311 Argent liquide et dépôts bancaires
-	63	76	...	5	...	3617	2312 Dépôts dans les autres institutions
-267	-157	342	...	-1552	-	-737	2313 Devises et dépôts étrangers
...	...	...	...	...	...	-568	2321 Crédit à la consommation
93	-	85	...	88	...	208	2322 Comptes à recevoir
...	...	...	...	...	...	5560	2331 Prêts bancaires
270	-694	-87	...	831	...	1046	2332 Autres prêts
-198	-	321	...	-1542	...	3900	2340 Effets à court terme, Gouvernement du Canada
-43	-21	77	...	-932	...	-5892	2350 Autres effets à court terme
-490	-4	-	...	-20	...	3093	2410 Hypothèques
703	43	116	-1	96	...	3603	2421 Obligations fédérales
...	...	...	...	...	...	...	(dont les obligations d'épargne du Canada)
-283	-	521	-163	7324	...	11311	2422 Obligations provinciales
-24	1	228	...	-44	...	590	2423 Obligations municipales
-34	2	114	...	-39	...	5213	2424 Autres obligations canadiennes
...	...	...	...	...	...	7069	2430 Assurances-vie et rentes
-	...	...	...	3876	...	-2779	2512 Créances d'entreprises privées (1)
-53	2826	1010	708	...	...	4502	2513 Créances d'entreprises publiques
76	53	75	...	-1013	...	4097	2520 Actions (1)
-289	1	-	...	...	...	269	2530 Investissements étrangers
-52	731	141	-106	248	...	4074	2610 Autres éléments de l'actif financier
-982	9049	6302	...	-3304	...	48106	3100 Variation nette du passif (y compris capital actions)
...	...	...	...	-660	...	-660	3210 Réserves officielles de liquidités inter.
...	3	...	...	...	...	590	3311 Argent liquide et dépôts bancaires
-233	-	...	...	...	...	3617	3312 Dépôts dans les autres institutions
...	...	...	...	2876	...	-737	3313 Devises et dépôts étrangers
...	...	...	...	...	...	-568	3321 Crédit à la consommation
-47	-375	635	...	565	...	208	3322 Comptes à payer
-122	-	403	...	-723	...	5560	3331 Emprunts bancaires
1	-48	13	...	525	...	1046	3332 Autres emprunts
...	3900	...	...	...	...	3900	3340 Effets à court terme, Gouvernement du Canada
197	...	-3719	...	...	...	-5892	3350 Autres effets à court terme
1	...	-	...	-	...	3093	3410 Hypothèques
...	3605	...	...	...	...	3603	3421 Obligations fédérales
-392	...	6989	...	...	...	11311	3422 Obligations provinciales
...	...	590	...	...	...	590	3423 Obligations municipales
-794	...	-3	...	...	...	5213	3424 Autres obligations canadiennes
...	-24	...	...	...	...	7069	3430 Assurances-vie et rentes
-	...	...	...	-5533	...	-5064	3512 Créances d'entreprises privées (1)
-23	659	21	...	...	...	4502	3513 Créances d'entreprises publiques
-	...	...	...	...	...	6382	3520 Actions (1)
...	...	...	...	269	...	269	3530 Investissements étrangers
430	1329	1373	...	-623	...	4074	3610 Autres éléments du passif
-275	-1372	477	-	-2243	45	-	4000 Divergence (1900-2000)

(1) Pour les notes explicatives, voir tableau 7-1

Table P2-1 Sector Flows, Quarterly and Annual

Sector I&II. Persons and Unincorporated Business
Secteur I&II. Particuliers et entreprises non constituées en sociétés

	CATEGORY	1990 I	1990 II	1990 III	1990 IV	1990 Annual	1991 I	1991 II	1991 III	1991 IV	1991 Annual
		Millions of dollars - En millions de dollars									
1100	Gross Saving	17103	12277	23447	14228	67055	17911				
1101	Statistical Discrepancy, NIEA	...	...	...	...	...	...				
1200	Capital Consumption Allowance	5208	5119	5174	5245	20746	5340				
1400	Net Saving	11895	7158	18273	8983	46309	12571				
1500	Non-Financial Capital Acquisition	6900	11306	16440	9541	44187	5198				
1501	Statistical Discrepancy, NIEA	...	...	...	...	...	...				
1600	Fixed Capital	9792	12369	12699	9890	44750	7925				
1700	Value of Physical Change in Inventories	-2661	-717	4226	-140	708	-2443				
1800	Net Purchases of Existing Assets	-231	-346	-485	-209	-1271	-284				
1900	Net Lending or Borrowing (1100-1500)	10203	971	7007	4687	22868	12713				
2000	Net Financial Investment (2100-3100)	9238	-2519	10325	7721	24765	12738				
2100	Net Increase, Financial Assets	16342	7196	15867	14643	54048	15267				
2210	Official International Reserves	...	...	...	...	...	...				
2311	Currency and Bank Deposits	5793	2400	2999	6541	17733	6908				
2312	Deposits in Other Institutions	3725	5082	2653	2943	14403	3488				
2313	Foreign Currency and Deposits	1457	-2211	4844	-2686	1404	509				
2321	Consumer credit	-	-	-	-	-	-				
2322	Trade Receivables	...	...	...	...	...	...				
2331	Bank loans	...	...	...	...	...	...				
2332	Other loans	...	...	...	...	...	...				
2340	Short-term Paper, Government of Canada	-882	4102	588	2195	6003	-918				
2350	Finance and Other Short-term Paper	1609	1419	-1927	-1145	-44	-714				
2410	Mortgages	809	784	519	800	2912	557				
2421	Government of Canada Bonds	-1978	-4500	-2495	-457	-9430	198				
	(of which Canada Saving Bonds)	-2769	-4956	-1502	1047	-8180	-1014				
2422	Provincial Government Bonds	1616	678	610	2863	5767	960				
2423	Municipal Government Bonds	-77	-47	126	50	52	81				
2424	Other Canadian Bonds	-974	-673	777	1270	400	1869				
2430	Life Insurance and Pensions	6538	6231	6133	7984	26886	7069				
2512	Claims of Associated Corporations (1)	...	...	...	...	...	...				
2513	Government Enterprise Claims	...	...	...	...	...	...				
2520	Stocks (1)	516	400	200	200	1316	2366				
2530	Foreign Investments	143	513	709	-1463	-98	-179				
2610	Other Financial Assets	-1953	-6982	131	-4452	-13256	-6927				
3100	Net Increase, Liabilities and Share Capital	7104	9715	5542	6922	29283	2529				
3210	Official International Reserves	...	...	...	...	...	...				
3311	Currency and Bank Deposits	...	...	...	...	...	...				
3312	Deposits in Other Institutions	...	...	...	...	...	...				
3313	Foreign Currency and Deposits	...	...	...	...	...	...				
3321	Consumer Credit	510	2087	1132	1352	5081	-568				
3322	Trade Payables	769	276	-187	-409	449	-270				
3331	Bank Loans	595	-240	537	575	1467	537				
3332	Other Loans	-700	100	357	1615	1372	8				
3340	Short-term Paper, Government of Canada	...	...	...	...	...	...				
3350	Finance and Other Short-term Paper	-	-	-	-	-	-				
3410	Mortgages	5954	7535	3725	3808	21022	2797				
3421	Government of Canada Bonds	...	...	...	...	...	...				
3422	Provincial Government Bonds	...	...	...	...	...	...				
3423	Municipal Government Bonds	...	...	...	...	...	...				
3424	Other Canadian Bonds	-24	-43	-22	-19	-108	25				
3430	Life Insurance and Pensions	...	...	...	...	...	...				
3512	Claims of Associated Corporations (1)	...	...	...	...	...	...				
3513	Government Enterprise Claims	...	...	...	...	...	...				
3520	Stocks (1)	...	...	...	...	...	...				
3530	Foreign Investments	...	...	...	...	...	...				
3610	Other Liabilities	...	...	...	...	...	...				
4000	Discrepancy (1900-2000)	965	3490	-3318	-3034	-1897	-25				

Sector III. Non-Financial Private Corporations
Secteur III. Sociétés privées non financières

1990 I	1990 II	1990 III	1990 IV	1990 Année	1991 I	1991 II	1991 III	1991 IV	1991 Année	CATEGORIE
Millions of dollars - En millions de dollars										
10741	10426	10611	11292	43070	10342					1100 Epargne brute
...	...	...	...	...	...					1101 Divergence statisque, CNRD
9875	9928	9953	10264	40020	10222					1200 Provision pour consommation de capital
866	498	658	1028	3050	120					1400 Epargne nette
19109	13846	15354	10601	58910	4291					1500 Acquisition de capital non financier
...	...	...	...	...	...					1501 Divergence statisque, CNRD
16509	17120	15814	15477	64920	882					1600 Capital fixe
2691	-2814	29	-4473	-4567	3879					1700 Valeur de la variation matérielle des stocks
-91	-460	-489	-403	-1443	-470					1800 Achats nets d'actifs existants et intangibles
-8368	-3420	-4743	691	-15840	6051					1900 Prêt ou emprunt net (1100-1500)
-8545	-5600	-5813	282	-19676	-9605					2000 Investissement financier net (2100-3100)
4429	3701	4466	4077	16673	-1350					2100 Variation nette de l'actif financier
...	...	...	...	...	...					2210 Réserves officielles de liquidités inter.
-1417	201	-16	2600	1368	-2948					2311 Argent liquide et dépôts bancaires
389	-26	93	-200	256	-					2312 Dépôts dans les autres institutions
391	-334	695	62	814	10					2313 Devises et dépôts étrangers
-	-	-	-	-	-					2321 Crédit à la consommation
374	157	137	-208	460	-756					2322 Comptes à recevoir
...	...	...	...	...	...					2331 Prêts bancaires
-209	-291	-119	74	-545	-27					2332 Autres prêts
144	968	118	129	1359	287					2340 Effets à court terme, Gouvernement du Canada
734	-616	-335	-409	-626	-2894					2350 Autres effets à court terme
-116	-67	165	59	41	-113					2410 Hypothèques
-124	9	4	-42	-153	-12					2421 Obligations fédérales
...	...	...	...	...	...					(dont les obligations d'épargne du Canada)
-8	-	-1	-	-9	19					2422 Obligations provinciales
2	-	-1	-	1	-					2423 Obligations municipales
292	-167	-28	23	120	46					2424 Autres obligations canadiennes
...	...	...	...	...	...					2430 Assurances-vie et rentes
1597	130	1373	-461	2639	-296					2512 Créances d'entreprises privées (1)
...	...	...	...	...	...					2513 Créances d'entreprises publiques
147	184	339	-602	68	433					2520 Actions (1)
-180	77	240	122	259	-226					2530 Investissements étrangers
2413	3476	1802	2930	10621	5127					2610 Autres éléments de l'actif financier
12974	9301	10279	3795	36349	8255					3100 Variation nette du passif (y compris capital actions)
...	...	...	...	...	...					3210 Réserves officielles de liquidités inter.
...	...	...	...	...	...					3311 Argent liquide et dépôts bancaires
...	...	...	...	...	...					3312 Dépôts dans les autres institutions
...	...	...	...	...	...					3313 Devises et dépôts étrangers
...	...	...	...	...	...					3321 Crédit à la consommation
710	313	-1134	1585	1474	-465					3322 Comptes à payer
4436	660	1741	386	7223	5232					3331 Emprunts bancaires
998	873	898	1137	3906	867					3332 Autres emprunts
...	...	...	...	...	...					3340 Effets à court terme, Gouvernement du Canada
1406	3927	976	-4456	1853	-1952					3350 Autres effets à court terme
2154	2627	2395	2115	9291	273					3410 Hypothèques
...	...	...	...	...	...					3421 Obligations fédérales
...	...	...	...	...	...					3422 Obligations provinciales
...	...	...	...	...	...					3423 Obligations municipales
18	139	1681	2687	4525	2924					3424 Autres obligations canadiennes
...	...	...	...	...	...					3430 Assurances-vie et rentes
556	744	3919	-1399	3820	-773					3512 Créances d'entreprises privées (1)
...	...	...	...	...	...					3513 Créances d'entreprises publiques
2957	905	709	1959	6530	1754					3520 Actions (1)
...	...	...	...	...	...					3530 Investissements étrangers
-261	-887	-906	-219	-2273	395					3610 Autres éléments du passif
177	2180	1070	409	3836	15656					4000 Divergence (1900-2000)

Table P2-3 Sector Flows, Quarterly and Annual

Sector IV. Non-Financial Government Enterprises.
Secteur IV. Entreprises publiques non financières

	CATEGORY	1990 I	1990 II	1990 III	1990 IV	1990 Annual	1991 I	1991 II	1991 III	1991 IV	1991 Annual
		Millions of dollars - En millions de dollars									
1100	Gross Saving	2026	1094	1173	1711	6004	2496				
1101	Statistical Discrepancy, NIEA	...	...	...	...	...	...				
1200	Capital Consumption Allowance	1199	1224	1227	1200	4850	1271				
1400	Net Saving	827	-130	-54	511	1154	1225				
1500	Non-Financial Capital Acquisition	3108	4005	3967	3433	14513	16305				
1501	Statistical Discrepancy, NIEA	...	...	...	...	...	...				
1600	Fixed Capital	3562	3655	3417	3433	14067	16867				
1700	Value of Physical Change in Inventories	-454	350	550	-	446	-562				
1800	Net Purchases of Existing Assets	-	-	-	-	-	-				
1900	Net Lending or Borrowing (1100-1500)	-1082	-2911	-2794	-1722	-8509	-13809				
2000	Net Financial Investment (2100-3100)	-1405	-1618	-2432	-1612	-7067	-1101				
2100	Net Increase, Financial Assets	803	785	275	1842	3705	4963				
2210	Official International Reserves	...	...	...	...	...	...				
2311	Currency and Bank Deposits	-217	509	-569	155	-122	299				
2312	Deposits in Other Institutions	-	-	33	-33	-	-				
2313	Foreign Currency and Deposits	27	9	-18	20	38	130				
2321	Consumer credit	...	...	...	...	...	...				
2322	Trade Receivables	239	-561	175	253	106	616				
2331	Bank loans	...	...	...	...	...	...				
2332	Other loans	168	469	27	116	780	167				
2340	Short-term Paper, Government of Canada	36	354	-41	60	409	-192				
2350	Finance and Other Short-term Paper	-43	266	166	44	433	89				
2410	Mortgages	78	89	183	35	385	292				
2421	Government of Canada Bonds	62	44	-200	-66	-160	781				
	(of which Canada Saving Bonds)	...	...	...	...	...	...				
2422	Provincial Government Bonds	96	95	49	143	383	202				
2423	Municipal Government Bonds	-1	-	-	-	-1	-				
2424	Other Canadian Bonds	70	18	-45	5	48	-1				
2430	Life Insurance and Pensions	...	...	...	...	...	...				
2512	Claims of Associated Corporations (1)	76	-16	4	12	76	11				
2513	Government Enterprise Claims	-56	-64	63	255	198	11				
2520	Stocks (1)	67	16	60	40	183	-47				
2530	Foreign Investments	15	-13	-5	2	-1	-				
2610	Other Financial Assets	186	-430	393	801	950	2605				
3100	Net Increase, Liabilities and Share Capital	2208	2403	2707	3454	10772	6064				
3210	Official International Reserves	...	...	...	...	...	...				
3311	Currency and Bank Deposits	...	...	...	...	...	...				
3312	Deposits in Other Institutions	...	...	...	...	...	...				
3313	Foreign Currency and Deposits	...	...	...	...	...	...				
3321	Consumer Credit	...	...	...	...	...	...				
3322	Trade Payables	-448	-428	600	-369	-645	227				
3331	Bank Loans	-14	-137	278	1585	1712	-708				
3332	Other Loans	473	-26	-13	-83	351	9				
3340	Short-term Paper, Government of Canada	...	...	...	...	...	...				
3350	Finance and Other Short-term Paper	1194	290	737	-755	1466	512				
3410	Mortgages	-	-2	-1	-2	-5	2				
3421	Government of Canada Bonds	-	-	-	-	-	-2				
3422	Provincial Government Bonds	1002	2447	516	2249	6214	4714				
3423	Municipal Government Bonds	-2	-29	-	3	-28	-				
3424	Other Canadian Bonds	343	-4	-6	-	333	1				
3430	Life Insurance and Pensions	...	...	...	...	...	...				
3512	Claims of Associated Corporations (1)	-	-	-	-	-	-				
3513	Government Enterprise Claims	-370	218	410	589	847	1013				
3520	Stocks (1)	18	-	17	-	35	-				
3530	Foreign Investments	...	...	...	...	...	...				
3610	Other Liabilities	12	74	169	237	492	296				
4000	Discrepancy (1900-2000)	323	-1293	-362	-110	-1442	-12708				

Sector IV 1. Non-Financial Government Enterprises: Federal
Secteur IV 1. Entreprises publiques non financières: Fédérales

1990 I	1990 II	1990 III	1990 IV	1990 Année	1991 I	1991 II	1991 III	1991 IV	1991 Année	CATEGORIE
Millions of dollars - En millions de dollars										
293	246	291	416	1246	183					1100 Epargne brute
...	...	...	...	...	...					1101 Divergence statisque, CNRD
307	318	318	306	1249	328					1200 Provision pour consommation de capital
-14	-72	-27	110	-3	-145					1400 Epargne nette
354	364	336	336	1390	1508					1500 Acquisition de capital non financier
...	...	...	...	...	...					1501 Divergence statisque, CNRD
354	364	336	336	1390	1508					1600 Capital fixe
-	-	-	-	-	-					1700 Valeur de la variation matérielle des stocks
-	-	-	-	-	-					1800 Achats nets d'actifs existants et intangibles
-61	-118	-45	80	-144	-1325					1900 Prêt ou emprunt net (1100-1500)
-884	-33	-315	259	-973	-618					2000 Investissement financier net (2100-3100)
552	45	517	756	1870	507					2100 Variation nette de l'actif financier
...	...	...	...	...	...					2210 Réserves officielles de liquidités inter.
180	-160	100	-131	-11	5					2311 Argent liquide et dépôts bancaires
-	-	-	-	-	-					2312 Dépôts dans les autres institutions
21	-5	10	-13	13	-11					2313 Devises et dépôts étrangers
...	...	...	...	...	...					2321 Crédit à la consommation
89	-149	264	-163	41	-8					2322 Comptes à recevoir
...	...	...	...	...	...					2331 Prêts bancaires
213	467	19	208	907	193					2332 Autres prêts
-84	118	-102	20	-48	-41					2340 Effets à court terme, Gouvernement du Canada
-56	-20	-90	39	-127	-					2350 Autres effets à court terme
-	-	-	-1	-1	-					2410 Hypothèques
4	3	-	-7	-	-87					2421 Obligations fédérales
...	...	...	...	...	...					(dont les obligations d'épargne du Canada)
-	-	-	-	-	-					2422 Obligations provinciales
-	-	-	-	-	-					2423 Obligations municipales
-	-	-	-	-	-					2424 Autres obligations canadiennes
...	...	...	...	...	...					2430 Assurances-vie et rentes
76	-16	4	12	76	11					2512 Créances d'entreprises privées (1)
34	2	4	-49	-9	-63					2513 Créances d'entreprises publiques
-	1	22	14	37	4					2520 Actions (1)
-	-8	-	-1	-9	-					2530 Investissements étrangers
75	-188	286	828	1001	504					2610 Autres éléments de l'actif financier
1436	78	832	497	2843	1125					3100 Variation nette du passif (y compris capital actions)
...	...	...	...	...	...					3210 Réserves officielles de liquidités inter.
...	...	...	...	...	...					3311 Argent liquide et dépôts bancaires
...	...	...	...	...	...					3312 Dépôts dans les autres institutions
...	...	...	...	...	...					3313 Devises et dépôts étrangers
...	...	...	...	...	...					3321 Crédit à la consommation
-289	-250	512	-339	-366	108					3322 Comptes à payer
280	-297	466	943	1392	189					3331 Emprunts bancaires
440	33	-24	-61	388	42					3332 Autres emprunts
...	...	...	...	...	...					3340 Effets à court terme, Gouvernement du Canada
718	411	-180	35	984	614					3350 Autres effets à court terme
-	-	-	-	-	-					3410 Hypothèques
-	-	-	-	-	-2					3421 Obligations fédérales
...	...	...	...	...	...					3422 Obligations provinciales
...	...	...	...	...	...					3423 Obligations municipales
342	-4	-6	-	332	1					3424 Autres obligations canadiennes
...	...	...	...	...	...					3430 Assurances-vie et rentes
-	-	-	-	-	-					3512 Créances d'entreprises privées (1)
-75	105	-14	-236	-220	46					3513 Créances d'entreprises publiques
-	-	-	-	-	-					3520 Actions (1)
...	...	...	...	...	...					3530 Investissements étrangers
20	80	78	155	333	127					3610 Autres éléments du passif
823	-85	270	-179	829	-707					4000 Divergence (1900-2000)

Sector IV 2. Non-Financial Government Enterprises: Provincial
Secteur IV 2. Entreprises publiques non financières: Provinciales

	CATEGORY	1990 I	1990 II	1990 III	1990 IV	1990 Annual	1991 I	1991 II	1991 III	1991 IV	1991 Annual
		Millions of dollars - En millions de dollars									
1100	Gross Saving	1348	767	666	1103	3884	1844				
1101	Statistical Discrepancy, NIEA	...	...	...	...	...	...				
1200	Capital Consumption Allowance	762	773	773	755	3063	802				
1400	Net Saving	586	-6	-107	348	821	1042				
1500	Non-Financial Capital Acquisition	2356	3232	3243	2708	11539	12694				
1501	Statistical Discrepancy, NIEA	...	...	...	...	...	...				
1600	Fixed Capital	2810	2882	2693	2708	11093	13256				
1700	Value of Physical Change in Inventories	-454	350	550	-	446	-562				
1800	Net Purchases of Existing Assets	-	-	-	-	-	-				
1900	Net Lending or Borrowing (1100-1500)	-1008	-2465	-2577	-1605	-7655	-10850				
2000	Net Financial Investment (2100-3100)	-521	-1645	-2139	-1899	-6204	-483				
2100	Net Increase, Financial Assets	251	740	-242	1086	1835	4456				
2210	Official International Reserves	...	...	...	...	...	...				
2311	Currency and Bank Deposits	-397	669	-669	286	-111	294				
2312	Deposits in Other Institutions	-	-	33	-33	-	-				
2313	Foreign Currency and Deposits	6	14	-28	33	25	141				
2321	Consumer credit	...	...	...	...	...	...				
2322	Trade Receivables	150	-412	-89	416	65	624				
2331	Bank loans	...	...	...	...	...	...				
2332	Other loans	-45	2	8	-92	-127	-26				
2340	Short-term Paper, Government of Canada	120	236	61	40	457	-151				
2350	Finance and Other Short-term Paper	13	286	256	5	560	89				
2410	Mortgages	78	89	183	36	386	292				
2421	Government of Canada Bonds	58	41	-200	-59	-160	868				
	(of which Canada Saving Bonds)	...	...	...	...	...	...				
2422	Provincial Government Bonds	96	95	49	143	383	202				
2423	Municipal Government Bonds	-1	-	-	-	-1	-				
2424	Other Canadian Bonds	70	18	-45	5	48	-1				
2430	Life Insurance and Pensions	...	...	...	...	...	...				
2512	Claims of Associated Corporations (1)	-	-	-	-	-	-				
2513	Government Enterprise Claims	-90	-66	59	304	207	74				
2520	Stocks (1)	67	15	38	26	146	-51				
2530	Foreign Investments	15	-5	-5	3	8	-				
2610	Other Financial Assets	111	-242	107	-27	-51	2101				
3100	Net Increase, Liabilities and Share Capital	772	2385	1897	2985	8039	4939				
3210	Official International Reserves	...	...	...	...	...	...				
3311	Currency and Bank Deposits	...	...	...	...	...	...				
3312	Deposits in Other Institutions	...	...	...	...	...	...				
3313	Foreign Currency and Deposits	...	...	...	...	...	...				
3321	Consumer Credit	...	...	...	...	...	...				
3322	Trade Payables	-159	-178	88	-30	-279	119				
3331	Bank Loans	-294	160	-188	642	320	-897				
3332	Other Loans	33	-59	11	-22	-37	-33				
3340	Short-term Paper, Government of Canada	...	...	...	...	...	...				
3350	Finance and Other Short-term Paper	476	-121	917	-790	482	-102				
3410	Mortgages	-	-2	-1	-2	-5	2				
3421	Government of Canada Bonds	...	...	...	...	...	...				
3422	Provincial Government Bonds	1002	2447	516	2249	6214	4714				
3423	Municipal Government Bonds	...	...	...	...	...	...				
3424	Other Canadian Bonds	1	-	-	-	1	-				
3430	Life Insurance and Pensions	...	...	...	...	...	...				
3512	Claims of Associated Corporations (1)	...	...	...	...	...	...				
3513	Government Enterprise Claims	-297	144	446	856	1149	967				
3520	Stocks (1)	18	-	17	-	35	-				
3530	Foreign Investments	...	...	...	...	...	...				
3610	Other Liabilities	-8	-6	91	82	159	169				
4000	Discrepancy (1900-2000)	-487	-820	-438	294	-1451	-10367				

Sector IV 3. Non-Financial Government Enterprises: Local
Secteur IV 3. Entreprises publiques non financières: Locales

1990 I	1990 II	1990 III	1990 IV	1990 Année	1991 I	1991 II	1991 III	1991 IV	1991 Année	CATEGORIE
Millions of dollars - En millions de dollars										
385	81	216	192	874	469					1100 Epargne brute
...	...	...	...	...	...					1101 Divergence statisque, CNRD
130	133	136	139	538	141					1200 Provision pour consommation de capital
255	-52	80	53	336	328					1400 Epargne nette
398	409	388	389	1584	2103					1500 Acquisition de capital non financier
...	...	...	...	...	...					1501 Divergence statisque, CNRD
398	409	388	389	1584	2103					1600 Capital fixe
...	...	...	...	...	...					1700 Valeur de la variation matérielle des stocks
-	-	-	-	-	-					1800 Achats nets d'actifs existants et intangibles
-13	-328	-172	-197	-710	-1634					1900 Prêt ou emprunt net (1100-1500)
-	60	22	28	110	-					2000 Investissement financier net (2100-3100)
-	-	-	-	-	-					2100 Variation nette de l'actif financier
...	...	...	...	...	...					2210 Réserves officielles de liquidités inter.
-	-	-	-	-	-					2311 Argent liquide et dépôts bancaires
-	-	-	-	-	-					2312 Dépôts dans les autres institutions
...	...	...	...	...	...					2313 Devises et dépôts étrangers
...	...	...	...	...	...					2321 Crédit à la consommation
-	-	-	-	-	-					2322 Comptes à recevoir
...	...	...	...	...	...					2331 Prêts bancaires
-	-	-	-	-	-					2332 Autres prêts
-	-	-	-	-	-					2340 Effets à court terme, Gouvernement du Canada
...	...	...	...	...	...					2350 Autres effets à court terme
...	...	...	...	...	...					2410 Hypothèques
-	-	-	-	-	-					2421 Obligations fédérales
...	...	...	...	...	...					(dont les obligations d'épargne du Canada)
-	-	-	-	-	-					2422 Obligations provinciales
-	-	-	-	-	-					2423 Obligations municipales
-	-	-	-	-	-					2424 Autres obligations canadiennes
...	...	...	...	...	...					2430 Assurances-vie et rentes
...	...	...	...	...	...					2512 Créances d'entreprises privées (1)
-	-	-	-	-	-					2513 Créances d'entreprises publiques
...	...	...	...	...	...					2520 Actions (1)
...	...	...	...	...	...					2530 Investissements étrangers
-	-	-	-	-	-					2610 Autres éléments de l'actif financier
-	-60	-22	-28	-110	-					3100 Variation nette du passif (y compris capital actions)
...	...	...	...	...	...					3210 Réserves officielles de liquidités inter.
...	...	...	...	...	...					3311 Argent liquide et dépôts bancaires
...	...	...	...	...	...					3312 Dépôts dans les autres institutions
...	...	...	...	...	...					3313 Devises et dépôts étrangers
...	...	...	...	...	...					3321 Crédit à la consommation
-	-	-	-	-	-					3322 Comptes à payer
-	-	-	-	-	-					3331 Emprunts bancaires
-	-	-	-	-	-					3332 Autres emprunts
...	...	...	...	...	...					3340 Effets à court terme, Gouvernement du Canada
...	...	...	...	...	...					3350 Autres effets à court terme
-	-	-	-	-	-					3410 Hypothèques
...	...	...	...	...	...					3421 Obligations fédérales
...	...	...	...	...	...					3422 Obligations provinciales
-2	-29	-	3	-28	-					3423 Obligations municipales
...	...	...	...	...	...					3424 Autres obligations canadiennes
...	...	...	...	...	...					3430 Assurances-vie et rentes
...	...	...	...	...	...					3512 Créances d'entreprises privées (1)
2	-31	-22	-31	-82	-					3513 Créances d'entreprises publiques
...	...	...	...	...	...					3520 Actions (1)
...	...	...	...	...	...					3530 Investissements étrangers
-	-	-	-	-	-					3610 Autres éléments du passif
-13	-388	-194	-225	-820	-1634					4000 Divergence (1900-2000)

Table P2-8 Sector Flows, Quarterly and Annual

Sector V 1. Bank of Canada
Secteur V 1. Banque du Canada

	CATEGORY	1990 I	1990 II	1990 III	1990 IV	1990 Annual	1991 I	1991 II	1991 III	1991 IV	1991 Annual
		Millions of dollars - En millions de dollars									
1100	Gross Saving	3	3	3	4	13	3				
1101	Statistical Discrepancy, NIEA	...	...	...	...	...	...				
1200	Capital Consumption Allowance	3	3	3	4	13	3				
1400	Net Saving	...	...	...	...	...	...				
1500	Non-Financial Capital Acquisition	4	4	10	12	30	3				
1501	Statistical Discrepancy, NIEA	...	...	...	...	...	...				
1600	Fixed Capital	4	4	10	12	30	3				
1700	Value of Physical Change in Inventories	...	...	...	...	...	...				
1800	Net Purchases of Existing Assets	...	...	...	...	...	...				
1900	Net Lending or Borrowing (1100-1500)	-1	-1	-7	-8	-17	-				
2000	Net Financial Investment (2100-3100)	-1	-2	-10	-9	-22	-				
2100	Net Increase, Financial Assets	-1517	833	13	1030	359	-1853				
2210	Official International Reserves	-2125	841	-1623	3943	1036	-3498				
2311	Currency and Bank Deposits	...	...	...	...	...	...				
2312	Deposits in Other Institutions	...	...	...	...	...	...				
2313	Foreign Currency and Deposits	...	...	...	...	...	...				
2321	Consumer credit	...	...	...	...	...	...				
2322	Trade Receivables	...	...	...	...	...	...				
2331	Bank loans	...	...	...	...	...	...				
2332	Other loans	-71	197	779	-746	159	253				
2340	Short-term Paper, Government of Canada	757	84	893	-2302	-568	1444				
2350	Finance and Other Short-term Paper	-	-	-	-	-	-				
2410	Mortgages	...	...	...	...	...	...				
2421	Government of Canada Bonds	-83	-270	-51	146	-258	-61				
	(of which Canada Saving Bonds)	...	...	...	...	...	...				
2422	Provincial Government Bonds	...	...	...	...	...	...				
2423	Municipal Government Bonds	...	...	...	...	...	...				
2424	Other Canadian Bonds	...	...	...	...	...	...				
2430	Life Insurance and Pensions	...	...	...	...	...	...				
2512	Claims of Associated Corporations (1)	...	...	...	...	...	...				
2513	Government Enterprise Claims	-	-	-	-	-	-				
2520	Stocks (1)	...	...	...	...	...	...				
2530	Foreign Investments	...	...	...	...	...	...				
2610	Other Financial Assets	5	-19	15	-11	-10	9				
3100	Net Increase, Liabilities and Share Capital	-1516	835	23	1039	381	-1853				
3210	Official International Reserves	...	...	...	...	...	...				
3311	Currency and Bank Deposits	-2049	989	111	1438	489	-2026				
3312	Deposits in Other Institutions	...	...	...	...	...	...				
3313	Foreign Currency and Deposits	...	...	...	...	...	...				
3321	Consumer Credit	...	...	...	...	...	...				
3322	Trade Payables	...	...	...	...	...	...				
3331	Bank Loans	...	...	...	...	...	...				
3332	Other Loans	...	...	...	...	...	...				
3340	Short-term Paper, Government of Canada	...	...	...	...	...	...				
3350	Finance and Other Short-term Paper	...	...	...	...	...	...				
3410	Mortgages	...	...	...	...	...	...				
3421	Government of Canada Bonds	...	...	...	...	...	...				
3422	Provincial Government Bonds	...	...	...	...	...	...				
3423	Municipal Government Bonds	...	...	...	...	...	...				
3424	Other Canadian Bonds	...	...	...	...	...	...				
3430	Life Insurance and Pensions	...	...	...	...	...	...				
3512	Claims of Associated Corporations (1)	...	...	...	...	...	...				
3513	Government Enterprise Claims	...	...	...	...	...	...				
3520	Stocks (1)	...	...	...	...	...	...				
3530	Foreign Investments	...	...	...	...	...	...				
3610	Other Liabilities	533	-154	-88	-399	-108	173				
4000	Discrepancy (1900-2000)	-	1	3	1	5	-				

Sector V 2. Exchange Fund Account
Sector V 2. Fonds des changes

1990 I	1990 II	1990 III	1990 IV	1990 Année	1991 I	1991 II	1991 III	1991 IV	1991 Année	CATEGORIE
Millions of dollars - En millions de dollars										
...	...	...	...	...	...					1100 Epargne brute
...	...	...	...	...	...					1101 Divergence statisque, CNRD
...	...	...	...	...	...					1200 Provision pour consommation de capital
...	...	...	...	...	...					1400 Epargne nette
...	...	...	...	...	...					1500 Acquisition de capital non financier
...	...	...	...	...	...					1501 Divergence statisque, CNRD
...	...	...	...	...	...					1600 Capital fixe
...	...	...	...	...	...					1700 Valeur de la variation matérielle des stocks
...	...	...	...	...	...					1800 Achats nets d'actifs existants et intangibles
...	...	...	...	...	...					1900 Prêt ou emprunt net (1100-1500)
-	-	-	-	-	-					2000 Investissement financier net (2100-3100)
-484	-951	5180	-4053	-308	2691					2100 Variation nette de l'actif financier
-484	-945	5170	-4056	-315	2697					2210 Réserves officielles de liquidités inter.
...	...	...	...	...	...					2311 Argent liquide et dépôts bancaires
...	...	...	...	...	...					2312 Dépôts dans les autres institutions
...	...	...	...	...	...					2313 Devises et dépôts étrangers
...	...	...	...	...	...					2321 Crédit à la consommation
...	...	...	...	...	...					2322 Comptes à recevoir
...	...	...	...	...	...					2331 Prêts bancaires
...	...	...	...	...	...					2332 Autres prêts
...	...	...	...	...	...					2340 Effets à court terme, Gouvernement du Canada
...	...	...	...	...	...					2350 Autres effets à court terme
...	...	...	...	...	...					2410 Hypothèques
...	...	...	...	...	...					2421 Obligations fédérales
...	...	...	...	...	...					(dont les obligations d'épargne du Canada)
...	...	...	...	...	...					2422 Obligations provinciales
...	...	...	...	...	...					2423 Obligations municipales
...	...	...	...	...	...					2424 Autres obligations canadiennes
...	...	...	...	...	...					2430 Assurances-vie et rentes
...	...	...	...	...	...					2512 Créances d'entreprises privées (1)
...	...	...	...	...	...					2513 Créances d'entreprises publiques
...	...	...	...	...	...					2520 Actions (1)
...	...	...	...	...	...					2530 Investissements étrangers
-	-6	10	3	7	-6					2610 Autres éléments de l'actif financier
-484	-951	5180	-4053	-308	2691					3100 Variation nette du passif (y compris capital actions)
...	...	...	...	...	...					3210 Réserves officielles de liquidités inter.
...	...	...	...	...	...					3311 Argent liquide et dépôts bancaires
...	...	...	...	...	...					3312 Dépôts dans les autres institutions
...	...	...	...	...	...					3313 Devises et dépôts étrangers
...	...	...	...	...	...					3321 Crédit à la consommation
...	...	...	...	...	...					3322 Comptes à payer
...	...	...	...	...	...					3331 Emprunts bancaires
...	...	...	...	...	...					3332 Autres emprunts
...	...	...	...	...	...					3340 Effets à court terme, Gouvernement du Canada
...	...	...	...	...	...					3350 Autres effets à court terme
...	...	...	...	...	...					3410 Hypothèques
...	...	...	...	...	...					3421 Obligations fédérales
...	...	...	...	...	...					3422 Obligations provinciales
...	...	...	...	...	...					3423 Obligations municipales
...	...	...	...	...	...					3424 Autres obligations canadiennes
...	...	...	...	...	...					3430 Assurances-vie et rentes
...	...	...	...	...	...					3512 Créances d'entreprises privées (1)
-484	-951	5180	-4053	-308	2691					3513 Créances d'entreprises publiques
...	...	...	...	...	...					3520 Actions (1)
...	...	...	...	...	...					3530 Investissements étrangers
...	...	...	...	...	...					3610 Autres éléments du passif
-	-	-	-	-	-					4000 Divergence (1900-2000)

Sector V 3. The Monetary Authorities: Other
Secteur V 3. Les autorités monétaires: autres

CATEGORY	1990 I	1990 II	1990 III	1990 IV	1990 Annual	1991 I	1991 II	1991 III	1991 IV	1991 Annual
	Millions of dollars - En millions de dollars									
1100 Gross Saving	...	...	...	...	...	...				
1101 Statistical Discrepancy, NIEA	...	...	...	...	...	...				
1200 Capital Consumption Allowance	...	...	...	...	...	...				
1400 Net Saving	...	...	...	...	...	...				
1500 Non-Financial Capital Acquisition	...	...	...	...	...	...				
1501 Statistical Discrepancy, NIEA	...	...	...	...	...	...				
1600 Fixed Capital	...	...	...	...	...	...				
1700 Value of Physical Change in Inventories	...	...	...	...	...	...				
1800 Net Purchases of Existing Assets	...	...	...	...	...	...				
1900 Net Lending or Borrowing (1100-1500)	...	...	...	...	...	...				
2000 Net Financial Investment (2100-3100)	-	-	-	-	-	-				
2100 Net Increase, Financial Assets	18	-18	-78	6	-72	141				
2210 Official International Reserves	18	-18	-78	6	-72	141				
2311 Currency and Bank Deposits	...	...	...	...	...	...				
2312 Deposits in Other Institutions	...	...	...	...	...	...				
2313 Foreign Currency and Deposits	...	...	...	...	...	...				
2321 Consumer credit	...	...	...	...	...	...				
2322 Trade Receivables	...	...	...	...	...	...				
2331 Bank loans	...	...	...	...	...	...				
2332 Other loans	...	...	...	...	...	...				
2340 Short-term Paper, Government of Canada	...	...	...	...	...	...				
2350 Finance and Other Short-term Paper	...	...	...	...	...	...				
2410 Mortgages	...	...	...	...	...	...				
2421 Government of Canada Bonds	...	...	...	...	...	...				
(of which Canada Saving Bonds)	...	...	...	...	...	...				
2422 Provincial Government Bonds	...	...	...	...	...	...				
2423 Municipal Government Bonds	...	...	...	...	...	...				
2424 Other Canadian Bonds	...	...	...	...	...	...				
2430 Life Insurance and Pensions	...	...	...	...	...	...				
2512 Claims of Associated Corporations (1)	...	...	...	...	...	...				
2513 Government Enterprise Claims	...	...	...	...	...	...				
2520 Stocks (1)	...	...	...	...	...	...				
2530 Foreign Investments	...	...	...	...	...	...				
2610 Other Financial Assets	...	...	...	...	...	...				
3100 Net Increase, Liabilities and Share Capital	18	-18	-78	6	-72	141				
3210 Official International Reserves	...	...	...	...	...	...				
3311 Currency and Bank Deposits	...	...	...	...	...	...				
3312 Deposits in Other Institutions	...	...	...	...	...	...				
3313 Foreign Currency and Deposits	...	...	...	...	...	...				
3321 Consumer Credit	...	...	...	...	...	...				
3322 Trade Payables	...	...	...	...	...	...				
3331 Bank Loans	...	...	...	...	...	...				
3332 Other Loans	...	...	...	...	...	...				
3340 Short-term Paper, Government of Canada	...	...	...	...	...	...				
3350 Finance and Other Short-term Paper	...	...	...	...	...	...				
3410 Mortgages	...	...	...	...	...	...				
3421 Government of Canada Bonds	...	...	...	...	...	...				
3422 Provincial Government Bonds	...	...	...	...	...	...				
3423 Municipal Government Bonds	...	...	...	...	...	...				
3424 Other Canadian Bonds	...	...	...	...	...	...				
3430 Life Insurance and Pensions	...	...	...	...	...	...				
3512 Claims of Associated Corporations (1)	...	...	...	...	...	...				
3513 Government Enterprise Claims	18	-18	-78	6	-72	141				
3520 Stocks (1)	...	...	...	...	...	...				
3530 Foreign Investments	...	...	...	...	...	...				
3610 Other Liabilities	...	...	...	...	...	...				
4000 Discrepancy (1900-2000)	-	-	-	-	-	-				

Sector VI 1. Chartered Banks
Secteur VI 1. Banques à charte

1990 I	1990 II	1990 III	1990 IV	1990 Année	1991 I	CATEGORIE
Millions of dollars - En millions de dollars						
1462	1253	1141	1205	5061	1303	1100 Epargne brute
...	...	...	...	...	...	1101 Divergence statisque, CNRD
69	69	66	67	271	82	1200 Provision pour consommation de capital
1393	1184	1075	1138	4790	1221	1400 Epargne nette
250	250	250	250	1000	-	1500 Acquisition de capital non financier
...	...	...	...	...	...	1501 Divergence statisque, CNRD
250	250	250	250	1000	-	1600 Capital fixe
...	...	...	...	...	...	1700 Valeur de la variation matérielle des stocks
-	-	-	-	-	-	1800 Achats nets d'actifs existants et intangibles
1212	1003	891	955	4061	1303	1900 Prêt ou emprunt net (1100-1500)
1059	831	588	1089	3567	858	2000 Investissement financier net (2100-3100)
6444	3172	13311	13803	36730	1619	2100 Variation nette de l'actif financier
...	...	...	...	...	...	2210 Réserves officielles de liquidités inter.
...	...	...	...	...	...	2211 Avoirs officiels en or et en devises étrangères
...	...	...	...	...	...	2212 Fonds monétaire international, compte général
...	...	...	...	...	...	2213 Droits de tirage spéciaux
1056	-1345	-449	1625	887	-1472	2311 Argent liquide et dépôts bancaires
-	-	-	-	-	-	2312 Dépôts dans les autres institutions
-3077	681	1008	1351	-37	313	2313 Devises et dépôts étrangers
160	1471	1286	795	3712	-639	2321 Crédit à la consommation
2574	-1466	2159	3745	7012	5560	2331 Prêts bancaires
-	-	-	-	-	-	2332 Autres prêts
-1184	820	-466	1196	366	4513	2340 Effets à court terme, Gouvernement du Canada
909	348	1432	-229	2460	-501	2350 Autres effets à court terme
3609	4727	2586	2697	13619	1548	2410 Hypothèques
652	405	434	1499	2990	-743	2421 Obligations fédérales
...	...	...	...	...	...	(dont les obligations d'épargne du Canada)
-598	58	86	110	-344	323	2422 Obligations provinciales
18	-7	-9	23	25	41	2423 Obligations municipales
72	173	-41	-360	-156	1128	2424 Autres obligations canadiennes
386	-3160	4769	890	2885	-8520	2512 Créances d'entreprises privées (1)
...	...	...	...	...	...	2513 Créances d'entreprises publiques
132	-23	454	460	1023	135	2520 Actions (1)
1589	579	-583	275	1860	305	2530 Investissements étrangers
146	-89	645	-274	428	-372	2610 Autres éléments de l'actif financier
5385	2341	12723	12714	33163	761	3100 Variation nette du passif (y compris capital actions)
2812	592	2331	11787	17522	2613	3311 Argent liquide et dépôts bancaires
-2231	-590	447	2552	178	-2216	(dont des dépôts à vue de)
...	...	...	...	...	...	3312 Dépôts dans les autres institutions
2272	672	7921	-2240	8625	-3613	3313 Devises et dépôts étrangers
...	...	...	...	...	...	3321 Crédit à la consommation
...	...	...	...	...	...	3322 Comptes à payer
...	...	...	...	...	...	3331 Emprunts bancaires
-190	81	-33	255	113	-154	3332 Autres emprunts
-248	935	153	767	1607	1446	3350 Autres effets à court terme
-	-	-	-	-	-	3424 Autres obligations canadiennes
...	...	...	...	...	...	3512 Créances d'entreprises privées (1)
324	174	213	372	1083	614	3513 Créances d'entreprises publiques
...	...	...	...	...	...	3520 Actions (1)
415	-113	2138	1773	4213	-145	3530 Investissements étrangers
						3610 Autres éléments du passif
153	172	303	-134	494	445	4000 Divergence (1900-2000)

Table P2-13 Sector Flows, Quarterly and Annual

Sector VI 2. Near-Banks
Secteur VI 2. Quasi-banques

	CATEGORY	1990 I	1990 II	1990 III	1990 IV	1990 Annual	1991 I	1991 II	1991 III	1991 IV	1991 Annual
		Millions of dollars - En millions de dollars									
1100	Gross Saving	217	217	73	-122	385	114				
1101	Statistical Discrepancy, NIEA	...	...	...	...	...	...				
1200	Capital Consumption Allowance	61	62	62	72	257	69				
1400	Net Saving	156	155	11	-194	128	45				
1500	Non-Financial Capital Acquisition	85	162	139	185	571	187				
1501	Statistical Discrepancy, NIEA	...	...	...	...	...	...				
1600	Fixed Capital	87	95	132	176	490	106				
1700	Value of Physical Change in Inventories	...	...	...	...	...	...				
1800	Net Purchases of Existing Assets	-2	67	7	9	81	81				
1900	Net Lending or Borrowing (1100-1500)	132	55	-66	-307	-186	-73				
2000	Net Financial Investment (2100-3100)	132	55	-66	-307	-186	-73				
2100	Net Increase, Financial Assets	4462	5002	2611	2730	14805	3082				
2210	Official International Reserves	...	...	...	...	...	...				
2311	Currency and Bank Deposits	-181	-39	-627	-320	-1167	50				
2312	Deposits in Other Institutions	372	32	-92	-129	183	-74				
2313	Foreign Currency and Deposits	192	-95	-144	17	-30	-94				
2321	Consumer credit	380	350	96	398	1224	361				
2322	Trade Receivables	...	...	...	...	...	...				
2331	Bank loans	...	...	...	...	...	...				
2332	Other loans	431	470	489	-47	1343	632				
2340	Short-term Paper, Government of Canada	430	-902	578	797	903	-256				
2350	Finance and Other Short-term Paper	-404	1366	1578	-729	1811	-13				
2410	Mortgages	2412	3101	1417	1660	8590	543				
2421	Government of Canada Bonds	83	-123	-344	76	-308	1052				
	(of which Canada Saving Bonds)	...	...	...	...	...	...				
2422	Provincial Government Bonds	-9	392	-89	150	444	172				
2423	Municipal Government Bonds	12	-	7	135	154	82				
2424	Other Canadian Bonds	164	-18	-7	376	515	140				
2430	Life Insurance and Pensions	...	...	...	...	...	...				
2512	Claims of Associated Corporations (1)	379	-58	286	-141	466	-58				
2513	Government Enterprise Claims	...	...	...	...	...	...				
2520	Stocks (1)	84	63	-234	-101	-188	-128				
2530	Foreign Investments	9	32	21	-3	59	8				
2610	Other Financial Assets	108	431	-324	591	806	665				
3100	Net Increase, Liabilities and Share Capital	4330	4947	2677	3037	14991	3155				
3210	Official International Reserves	...	...	...	...	...	...				
3311	Currency and Bank Deposits	...	...	...	...	...	...				
3312	Deposits in Other Institutions	4338	4788	1687	3547	14360	3850				
3313	Foreign Currency and Deposits	-	-	-	-	-	-				
3321	Consumer Credit	...	...	...	...	...	...				
3322	Trade Payables	...	...	...	...	...	...				
3331	Bank Loans	167	-281	67	-176	-223	35				
3332	Other Loans	-167	78	-359	178	-270	-377				
3340	Short-term Paper, Government of Canada	...	...	...	...	...	...				
3350	Finance and Other Short-term Paper	-	-	9	-	9	-				
3410	Mortgages	3	-4	5	-1	3	9				
3421	Government of Canada Bonds	...	...	...	...	...	...				
3422	Provincial Government Bonds	...	...	...	...	...	...				
3423	Municipal Government Bonds	...	...	...	...	...	...				
3424	Other Canadian Bonds	30	42	43	28	143	-10				
3430	Life Insurance and Pensions	...	...	...	...	...	...				
3512	Claims of Associated Corporations (1)	83	-158	256	-509	-328	-153				
3513	Government Enterprise Claims	...	...	...	...	...	...				
3520	Stocks (1)	123	141	59	156	479	178				
3530	Foreign Investments	...	...	...	...	...	...				
3610	Other Liabilities	-247	341	910	-186	818	-377				
4000	Discrepancy (1900-2000)	-	-	-	-	-	-				

Sector VI 2.2. Credit Unions and Caisses populaires
Secteur VI 2.2. Caisses populaires et caisses d'épargne et de crédit

1990 I	1990 II	1990 III	1990 IV	1990 Année	1991 I	1991 II	1991 III	1991 IV	1991 Année	CATEGORIE
Millions of dollars - En millions de dollars										
28	28	28	29	113	27					1100 Epargne brute
...	...	...	...	...	...					1101 Divergence statisque, CNRD
28	28	28	29	113	27					1200 Provision pour consommation de capital
-	-	-	-	-	-					1400 Epargne nette
37	54	64	83	238	44					1500 Acquisition de capital non financier
...	...	...	...	...	...					1501 Divergence statisque, CNRD
45	55	63	81	244	49					1600 Capital fixe
...	...	...	...	...	...					1700 Valeur de la variation matérielle des stocks
-8	-1	1	2	-6	-5					1800 Achats nets d'actifs existants et intangibles
-9	-26	-36	-54	-125	-17					1900 Prêt ou emprunt net (1100-1500)
-9	-26	-36	-54	-125	-17					2000 Investissement financier net (2100-3100)
1129	2274	497	1400	5300	1648					2100 Variation nette de l'actif financier
...	...	...	...	...	...					2210 Réserves officielles de liquidités inter.
340	-60	-337	-42	-99	-175					2311 Argent liquide et dépôts bancaires
194	106	-151	-	149	-84					2312 Dépôts dans les autres institutions
2	-	-	-1	1	1					2313 Devises et dépôts étrangers
78	241	161	94	574	236					2321 Crédit à la consommation
...	...	...	...	...	...					2322 Comptes à recevoir
...	...	...	...	...	...					2331 Prêts bancaires
386	451	473	-277	1033	367					2332 Autres prêts
121	-471	-240	-118	-708	253					2340 Effets à court terme, Gouvernement du Canada
1	869	355	624	1849	25					2350 Autres effets à court terme
406	781	620	519	2326	439					2410 Hypothèques
-15	-36	-108	-7	-166	9					2421 Obligations fédérales
...	...	...	...	...	...					(dont les obligations d'épargne du Canada)
11	-11	-16	7	-9	42					2422 Obligations provinciales
-10	9	2	2	3	8					2423 Obligations municipales
-22	27	25	113	143	-8					2424 Autres obligations canadiennes
...	...	...	...	...	...					2430 Assurances-vie et rentes
149	-2	-2	95	240	27					2512 Créances d'entreprises privées (1)
...	...	...	...	...	...					2513 Créances d'entreprises publiques
-1	-10	1	20	10	-12					2520 Actions (1)
1	2	10	-2	11	4					2530 Investissements étrangers
-512	378	-296	373	-57	516					2610 Autres éléments de l'actif financier
1138	2300	533	1454	5425	1665					3100 Variation nette du passif (y compris capital actions)
...	...	...	...	...	...					3210 Réserves officielles de liquidités inter.
...	...	...	...	...	...					3311 Argent liquide et dépôts bancaires
1535	2020	265	1577	5397	2162					3312 Dépôts dans les autres institutions
...	...	...	...	...	...					3313 Devises et dépôts étrangers
...	...	...	...	...	...					3321 Crédit à la consommation
...	...	...	...	...	...					3322 Comptes à payer
-10	-1	-1	22	10	-19					3331 Emprunts bancaires
-163	-30	-58	-91	-342	-123					3332 Autres emprunts
...	...	...	...	...	...					3340 Effets à court terme, Gouvernement du Canada
...	...	...	...	...	...					3350 Autres effets à court terme
...	...	...	...	...	...					3410 Hypothèques
...	...	...	...	...	...					3421 Obligations fédérales
...	...	...	...	...	...					3422 Obligations provinciales
...	...	...	...	...	...					3423 Obligations municipales
-	4	-12	16	8	-4					3424 Autres obligations canadiennes
...	...	...	...	...	...					3430 Assurances-vie et rentes
...	...	...	...	...	...					3512 Créances d'entreprises privées (1)
...	...	...	...	...	...					3513 Créances d'entreprises publiques
...	...	...	...	...	...					3520 Actions (1)
...	...	...	...	...	...					3530 Investissements étrangers
-224	307	339	-70	352	-351					3610 Autres éléments du passif
-	-	-	-	-	-					4000 Divergence (1900-2000)

Sector VI 2.3. Trust Companies
Secteur VI 2.3. Sociétés de fiducie

	CATEGORY	1990 I	1990 II	1990 III	1990 IV	1990 Annual	1991 I	1991 II	1991 III	1991 IV	1991 Annual
		Millions of dollars - En millions de dollars									
1100	Gross Saving	189	189	45	-151	272	87				
1101	Statistical Discrepancy, NIEA	...	...	...	...	...	...				
1200	Capital Consumption Allowance	33	34	34	43	144	42				
1400	Net Saving	156	155	11	-194	128	45				
1500	Non-Financial Capital Acquisition	48	108	75	102	333	143				
1501	Statistical Discrepancy, NIEA	...	...	...	...	...	...				
1600	Fixed Capital	42	40	69	95	246	57				
1700	Value of Physical Change in Inventories	...	...	...	...	...	...				
1800	Net Purchases of Existing Assets	6	68	6	7	87	86				
1900	Net Lending or Borrowing (1100-1500)	141	81	-30	-253	-61	-56				
2000	Net Financial Investment (2100-3100)	141	81	-30	-253	-61	-56				
2100	Net Increase, Financial Assets	3333	2728	2114	1330	9505	1434				
2210	Official International Reserves	...	...	...	...	...	...				
2311	Currency and Bank Deposits	-521	21	-290	-278	-1068	225				
2312	Deposits in Other Institutions	178	-74	59	-129	34	10				
2313	Foreign Currency and Deposits	190	-95	-144	18	-31	-95				
2321	Consumer credit	302	109	-65	304	650	125				
2322	Trade Receivables	...	...	...	...	...	...				
2331	Bank loans	...	...	...	...	...	...				
2332	Other loans	45	19	16	230	310	265				
2340	Short-term Paper, Government of Canada	309	-431	818	915	1611	-509				
2350	Finance and Other Short-term Paper	-405	497	1223	-1353	-38	-38				
2410	Mortgages	2006	2320	797	1141	6264	104				
2421	Government of Canada Bonds	98	-87	-236	83	-142	1043				
	(of which Canada Saving Bonds)	...	...	...	...	...	...				
2422	Provincial Government Bonds	-20	403	-73	143	453	130				
2423	Municipal Government Bonds	22	-9	5	133	151	74				
2424	Other Canadian Bonds	186	-45	-32	263	372	148				
2430	Life Insurance and Pensions	...	...	...	...	...	...				
2512	Claims of Associated Corporations (1)	230	-56	288	-236	226	-85				
2513	Government Enterprise Claims	...	...	...	...	...	...				
2520	Stocks (1)	85	73	-235	-121	-198	-116				
2530	Foreign Investments	8	30	11	-1	48	4				
2610	Other Financial Assets	620	53	-28	218	863	149				
3100	Net Increase, Liabilities and Share Capital	3192	2647	2144	1583	9566	1490				
3210	Official International Reserves	...	...	...	...	...	...				
3311	Currency and Bank Deposits	...	...	...	...	...	...				
3312	Deposits in Other Institutions	2803	2768	1422	1970	8963	1688				
3313	Foreign Currency and Deposits	...	...	...	...	...	...				
3321	Consumer Credit	...	...	...	...	...	...				
3322	Trade Payables	...	...	...	...	...	...				
3331	Bank Loans	177	-280	68	-198	-233	54				
3332	Other Loans	-4	108	-301	269	72	-254				
3340	Short-term Paper, Government of Canada	...	...	...	...	...	...				
3350	Finance and Other Short-term Paper	-	-	9	-	9	-				
3410	Mortgages	3	-4	5	-1	3	9				
3421	Government of Canada Bonds	...	...	...	...	...	...				
3422	Provincial Government Bonds	...	...	...	...	...	...				
3423	Municipal Government Bonds	...	...	...	...	...	...				
3424	Other Canadian Bonds	30	38	55	12	135	-6				
3430	Life Insurance and Pensions	...	...	...	...	...	...				
3512	Claims of Associated Corporations (1)	83	-158	256	-509	-328	-153				
3513	Government Enterprise Claims	...	...	...	...	...	...				
3520	Stocks (1)	123	141	59	156	479	178				
3530	Foreign Investments	...	...	...	...	...	...				
3610	Other Liabilities	-23	34	571	-116	466	-26				
4000	Discrepancy (1900-2000)	-	-	-	-	-	-				

Sector VII 1. Life Insurance Business
Secteur VII 1. Sociétés d'assurance-vie

1990 I	1990 II	1990 III	1990 IV	1990 Année	1991 I	1991 II	1991 III	1991 IV	1991 Année	CATEGORIE
Millions of dollars - En millions de dollars										
28	27	27	14	96	52					1100 Epargne brute
...	...	...	...	...	...					1101 Divergence statisque, CNRD
28	27	27	14	96	52					1200 Provision pour consommation de capital
-	-	-	-	-	-					1400 Epargne nette
-59	95	45	355	436	282					1500 Acquisition de capital non financier
...	...	...	...	...	...					1501 Divergence statisque, CNRD
-	20	-	76	96	19					1600 Capital fixe
...	...	...	...	...	...					1700 Valeur de la variation matérielle des stocks
-59	75	45	279	340	263					1800 Achats nets d'actifs existants et intangibles
87	-68	-18	-341	-340	-230					1900 Prêt ou emprunt net (1100-1500)
87	-68	-18	-341	-340	-230					2000 Investissement financier net (2100-3100)
2702	2172	2908	2556	10338	2836					2100 Variation nette de l'actif financier
...	...	...	...	...	...					2210 Réserves officielles de liquidités inter.
...	...	...	...	...	...					2211 Avoirs officiels en or et en devises étrangères
...	...	...	...	...	...					2212 Fonds monétaire international, compte général
...	...	...	...	...	...					2213 Droits de tirage spéciaux
-177	-6	22	118	-43	55					2311 Argent liquide et dépôts bancaires
-80	4	50	-26	-52	20					2312 Dépôts dans les autres institutions
-8	3	4	-3	-4	5					2313 Devises et dépôts étrangers
54	30	-1	69	152	17					2321 Crédit à la consommation
...	...	...	...	...	...					2331 Prêts bancaires
-3	-34	35	-47	-49	14					2332 Autres prêts
300	8	49	-213	144	413					2340 Effets à court terme, Gouvernement du Canada
180	-239	598	40	579	-290					2350 Autres effets à court terme
1624	1390	1092	792	4898	490					2410 Hypothèques
81	169	-7	300	543	360					2421 Obligations fédérales
...	...	...	...	...	...					(dont les obligations d'épargne du Canada)
-282	128	-69	94	-129	542					2422 Obligations provinciales
-56	28	28	90	90	30					2423 Obligations municipales
728	484	645	724	2581	1161					2424 Autres obligations canadiennes
-36	281	373	445	1063	-155					2512 Créances d'entreprises privées (1)
...	...	...	...	...	...					2513 Créances d'entreprises publiques
247	-14	4	-31	206	116					2520 Actions (1)
-87	21	-40	23	-83	23					2530 Investissements étrangers
217	-81	125	181	442	35					2610 Autres éléments de l'actif financier
2615	2240	2926	2897	10678	3066					3100 Variation nette du passif (y compris capital actions)
...	...	...	...	...	...					3311 Argent liquide et dépôts bancaires
...	...	...	...	...	...					(dont des dépôts à vue de)
...	...	...	...	...	...					3312 Dépôts dans les autres institutions
...	...	...	...	...	...					3313 Devises et dépôts étrangers
...	...	...	...	...	...					3321 Crédit à la consommation
-	-	-	-	-	-					3322 Comptes à payer
-207	53	-125	248	-31	-99					3331 Emprunts bancaires
-	-	36	-53	-17	94					3332 Autres emprunts
...	...	...	...	...	...					3350 Autres effets à court terme
...	...	...	...	...	...					3424 Autres obligations canadiennes
-44	165	215	-391	-55	519					3512 Créances d'entreprises privées (1)
...	...	...	...	...	...					3513 Créances d'entreprises publiques
31	-36	48	114	157	20					3520 Actions (1)
...	...	...	...	...	...					3530 Investissements étrangers
105	-33	246	-225	93	-276					3610 Autres éléments du passif
-	-	-	-	-	-					4000 Divergence (1900-2000)

Sector VII 2. Segregated Funds of Life Insurance Companies
Secteur VII 2. Les caisses séparées des sociétés d'assurance-vie

CATEGORY	1990 I	1990 II	1990 III	1990 IV	1990 Annual	1991 I	1991 II	1991 III	1991 IV	1991 Annual
	Millions of dollars - En millions de dollars									
1100 Gross Saving										
1101 Statistical Discrepancy, NIEA	...	...	...	...	...	...				
1200 Capital Consumption Allowance	...	...	...	...	...	...				
1400 Net Saving	...	...	...	...	...	...				
1500 Non-Financial Capital Acquisition	-10	-13	39	-11	5	-25				
1501 Statistical Discrepancy, NIEA	...	...	...	...	...	...				
1600 Fixed Capital	-	-	-	-	-	-				
1700 Value of Physical Change in Inventories	...	...	...	...	...	...				
1800 Net Purchases of Existing Assets	-10	-13	39	-11	5	-25				
1900 Net Lending or Borrowing (1100-1500)	10	13	-39	11	-5	25				
2000 Net Financial Investment (2100-3100)	10	13	-39	11	-5	25				
2100 Net Increase, Financial Assets	289	-98	-137	290	344	1132				
2210 Official International Reserves	...	...	...	...	...	...				
2311 Currency and Bank Deposits	100	-136	53	120	137	101				
2312 Deposits in Other Institutions	7	5	-2	-2	8	19				
2313 Foreign Currency and Deposits	3	6	13	9	31	7				
2321 Consumer credit	...	...	...	...	...	...				
2322 Trade Receivables	-	-	-	-	-	-				
2331 Bank loans	...	...	...	...	...	...				
2332 Other loans	-	-	-	-	-	-				
2340 Short-term Paper, Government of Canada	120	210	63	173	566	-223				
2350 Finance and Other Short-term Paper	112	-131	-211	-20	-250	-110				
2410 Mortgages	18	17	-16	47	66	-5				
2421 Government of Canada Bonds	-120	158	-40	2	-	76				
(of which Canada Saving Bonds)	...	...	...	...	...	...				
2422 Provincial Government Bonds	-80	-27	28	-30	-109	130				
2423 Municipal Government Bonds	-17	-6	5	-	-18	13				
2424 Other Canadian Bonds	-28	-8	-50	106	20	70				
2430 Life Insurance and Pensions	...	...	...	...	...	...				
2512 Claims of Associated Corporations (1)	...	...	...	...	...	...				
2513 Government Enterprise Claims	...	...	...	...	...	...				
2520 Stocks (1)	100	-156	-72	-103	-231	809				
2530 Foreign Investments	78	-9	93	-20	142	217				
2610 Other Financial Assets	-4	-21	-1	8	-18	28				
3100 Net Increase, Liabilities and Share Capital	279	-111	-98	279	349	1107				
3210 Official International Reserves	...	...	...	...	...	...				
3311 Currency and Bank Deposits	...	...	...	...	...	...				
3312 Deposits in Other Institutions	...	...	...	...	...	...				
3313 Foreign Currency and Deposits	...	...	...	...	...	...				
3321 Consumer Credit	...	...	...	...	...	...				
3322 Trade Payables	-	-	-	-	-	-				
3331 Bank Loans	-8	20	-12	-9	-9	-1				
3332 Other Loans	-	-	-	-	-	-				
3340 Short-term Paper, Government of Canada	...	...	...	...	...	...				
3350 Finance and Other Short-term Paper	...	...	...	...	...	...				
3410 Mortgages	...	...	...	...	...	...				
3421 Government of Canada Bonds	...	...	...	...	...	...				
3422 Provincial Government Bonds	...	...	...	...	...	...				
3423 Municipal Government Bonds	...	...	...	...	...	...				
3424 Other Canadian Bonds	...	...	...	...	...	...				
3430 Life Insurance and Pensions	283	-143	-37	209	312	1124				
3512 Claims of Associated Corporations (1)	...	...	...	...	...	...				
3513 Government Enterprise Claims	...	...	...	...	...	...				
3520 Stocks (1)	...	...	...	...	...	...				
3530 Foreign Investments	...	...	...	...	...	...				
3610 Other Liabilities	4	12	-49	79	46	-16				
4000 Discrepancy (1900-2000)	-	-	-	-	-	-				

Sector VII 3. Trusteed Pension Plans
Secteur VII 3. Régimes de pension en fiducie

1990 I	1990 II	1990 III	1990 IV	1990 Année	1991 I	1991 II	1991 III	1991 IV	1991 Année	CATEGORIE
Millions of dollars - En millions de dollars										
...	...	...	...	...	...					1100 Epargne brute
...	...	...	...	...	...					1101 Divergence statisque, CNRD
...	...	...	...	...	...					1200 Provision pour consommation de capital
187	329	315	180	1011	108					1400 Epargne nette
...	...	...	...	...	...					1500 Acquisition de capital non financier
...	...	...	...	...	...					1501 Divergence statisque, CNRD
...	...	...	...	...	...					1600 Capital fixe
187	329	315	180	1011	108					1700 Valeur de la variation matérielle des stocks
										1800 Achats nets d'actifs existants et intangibles
-187	-329	-315	-180	-1011	-108					1900 Prêt ou emprunt net (1100-1500)
-187	-329	-315	-180	-1011	-108					2000 Investissement financier net (2100-3100)
3217	3729	3340	4529	14815	3093					2100 Variation nette de l'actif financier
...	...	...	...	...	...					2210 Réserves officielles de liquidités inter.
...	...	...	...	...	...					2211 Avoirs officiels en or et en devises étrangères
...	...	...	...	...	...					2212 Fonds monétaire international, compte général
...	...	...	...	...	...					2213 Droits de tirage spéciaux
-70	126	-101	3	-42	50					2311 Argent liquide et dépôts bancaires
-28	46	-33	59	44	3					2312 Dépôts dans les autres institutions
59	-	-2	-5	52	20					2313 Devises et dépôts étrangers
...	...	...	...	...	...					2321 Crédit à la consommation
...	...	...	...	...	...					2331 Prêts bancaires
-74	40	20	10	-4	-1					2332 Autres prêts
-1220	1646	-371	791	846	-200					2340 Effets à court terme, Gouvernement du Canada
1998	301	-141	-569	1589	-250					2350 Autres effets à court terme
17	66	167	198	448	137					2410 Hypothèques
391	601	309	469	1770	450					2421 Obligations fédérales
...	...	...	...	...	...					(dont les obligations d'épargne du Canada)
783	-754	448	925	1402	951					2422 Obligations provinciales
94	9	-3	-17	83	67					2423 Obligations municipales
-238	85	221	1061	1129	551					2424 Autres obligations canadiennes
...	...	...	...	...	...					2512 Créances d'entreprises privées (1)
...	...	...	...	...	...					2513 Créances d'entreprises publiques
768	759	1829	1156	4512	612					2520 Actions (1)
135	432	173	1423	2163	503					2530 Investissements étrangers
602	372	824	-975	823	200					2610 Autres éléments de l'actif financier
3404	4058	3655	4709	15826	3201					3100 Variation nette du passif (y compris capital actions)
...	...	...	...	...	...					3311 Argent liquide et dépôts bancaires
...	...	...	...	...	...					(dont des dépôts à vue de)
...	...	...	...	...	...					3312 Dépôts dans les autres institutions
...	...	...	...	...	...					3313 Devises et dépôts étrangers
...	...	...	...	...	...					3321 Crédit à la consommation
...	...	...	...	...	...					3322 Comptes à payer
...	...	...	...	...	...					3331 Emprunts bancaires
...	...	...	...	...	...					3332 Autres emprunts
...	...	...	...	...	...					3350 Autres effets à court terme
...	...	...	...	...	...					3424 Autres obligations canadiennes
...	...	...	...	...	...					3512 Créances d'entreprises privées (1)
...	...	...	...	...	...					3513 Créances d'entreprises publiques
...	...	...	...	...	...					3520 Actions (1)
...	...	...	...	...	...					3530 Investissements étrangers
-51	-14	108	-28	15	16					3610 Autres éléments du passif
-	-	-	-	-	-					4000 Divergence (1900-2000)

Sector VIII 1. Investment Dealers
Secteur VIII 1. Courtiers en valeurs mobilières

	CATEGORY	1990 I	1990 II	1990 III	1990 IV	1990 Annual	1991 I	1991 II	1991 III	1991 IV	1991 Annual
		Millions of dollars - En millions de dollars									
1100	Gross Saving	-23	-43	-11	-120	-197	-				
1101	Statistical Discrepancy, NIEA	...	...	...	...	...	...				
1200	Capital Consumption Allowance	5	4	4	4	17	-				
1400	Net Saving	-28	-47	-15	-124	-214	-				
1500	Non-Financial Capital Acquisition	-	4	-1	4	7	-10				
1501	Statistical Discrepancy, NIEA	...	...	...	...	...	...				
1600	Fixed Capital	-	4	-	4	8	-9				
1700	Value of Physical Change in Inventories	...	...	...	...	...	...				
1800	Net Purchases of Existing Assets	-	-	-1	-	-1	-1				
1900	Net Lending or Borrowing (1100-1500)	-23	-47	-10	-124	-204	10				
2000	Net Financial Investment (2100-3100)	-23	-47	-10	-124	-204	10				
2100	Net Increase, Financial Assets	-691	-395	1063	-858	-881	870				
2210	Official International Reserves	...	...	...	...	...	...				
2311	Currency and Bank Deposits	-11	-40	12	-18	-57	36				
2312	Deposits in Other Institutions	5	-41	4	8	-24	16				
2313	Foreign Currency and Deposits	-8	-	-2	1	-9	6				
2321	Consumer credit	...	...	...	...	...	...				
2322	Trade Receivables	...	...	...	...	...	...				
2331	Bank loans	...	...	...	...	...	...				
2332	Other loans	3	-6	-1	-	-4	-				
2340	Short-term Paper, Government of Canada	27	-191	273	221	330	403				
2350	Finance and Other Short-term Paper	510	-330	-209	53	24	98				
2410	Mortgages	...	...	...	...	...	...				
2421	Government of Canada Bonds	99	52	294	295	740	191				
	(of which Canada Saving Bonds)	...	...	...	...	...	...				
2422	Provincial Government Bonds	-214	2	-22	313	79	160				
2423	Municipal Government Bonds	-15	-12	18	-13	-22	8				
2424	Other Canadian Bonds	-103	54	91	-100	-58	33				
2430	Life Insurance and Pensions	...	...	...	...	...	...				
2512	Claims of Associated Corporations (1)	98	16	-87	218	245	-24				
2513	Government Enterprise Claims	...	...	...	...	...	...				
2520	Stocks (1)	-33	77	116	-281	-121	-63				
2530	Foreign Investments	-60	96	-101	2	-63	-71				
2610	Other Financial Assets	-989	-72	677	-1557	-1941	77				
3100	Net Increase, Liabilities and Share Capital	-668	-348	1073	-734	-677	860				
3210	Official International Reserves	...	...	...	...	...	...				
3311	Currency and Bank Deposits	...	...	...	...	...	...				
3312	Deposits in Other Institutions	...	...	...	...	...	...				
3313	Foreign Currency and Deposits	...	...	...	...	...	...				
3321	Consumer Credit	...	...	...	...	...	...				
3322	Trade Payables	...	...	...	...	...	...				
3331	Bank Loans	-59	176	-13	295	399	-104				
3332	Other Loans	-183	-238	106	101	-214	283				
3340	Short-term Paper, Government of Canada	...	...	...	...	...	...				
3350	Finance and Other Short-term Paper	-	-	-	-	-	-				
3410	Mortgages	...	...	...	...	...	...				
3421	Government of Canada Bonds	...	...	...	...	...	...				
3422	Provincial Government Bonds	...	...	...	...	...	...				
3423	Municipal Government Bonds	...	...	...	...	...	...				
3424	Other Canadian Bonds	...	...	...	...	...	...				
3430	Life Insurance and Pensions	...	...	...	...	...	...				
3512	Claims of Associated Corporations (1)	-96	-20	258	-468	-326	140				
3513	Government Enterprise Claims	...	...	...	...	...	...				
3520	Stocks (1)	88	68	-1	75	230	94				
3530	Foreign Investments	...	...	...	...	...	...				
3610	Other Liabilities	-418	-334	723	-737	-766	447				
4000	Discrepancy (1900-2000)	-	-	-	-	-	-				

Sector VIII 2. Mutual Funds
Secteur VIII 2. Fonds mutuels

1990 I	1990 II	1990 III	1990 IV	1990 Année	1991 I	1991 II	1991 III	1991 IV	1991 Année	CATEGORIE
Millions of dollars - En millions de dollars										
-10	110	32	61	193	-					1100 Epargne brute
...	...	...	...	...	...					1101 Divergence statisque, CNRD
...	...	...	...	...	...					1200 Provision pour consommation de capital
-10	110	32	61	193	-					1400 Epargne nette
-	-	-	-	-	2					1500 Acquisition de capital non financier
...	...	...	...	...	...					1501 Divergence statisque, CNRD
...	...	...	...	...	...					1600 Capital fixe
...	...	...	...	...	...					1700 Valeur de la variation matérielle des stocks
-	-	-	-	-	2					1800 Achats nets d'actifs existants et intangibles
-10	110	32	61	193	-2					1900 Prêt ou emprunt net (1100-1500)
-10	110	32	61	193	-2					2000 Investissement financier net (2100-3100)
913	697	324	303	2237	2920					2100 Variation nette de l'actif financier
...	...	...	...	...	...					2210 Réserves officielles de liquidités inter.
-41	12	13	22	6	148					2311 Argent liquide et dépôts bancaires
29	34	12	-7	68	-					2312 Dépôts dans les autres institutions
39	22	4	-68	-3	-					2313 Devises et dépôts étrangers
...	...	...	...	...	...					2321 Crédit à la consommation
...	...	...	...	...	...					2322 Comptes à recevoir
...	...	...	...	...	...					2331 Prêts bancaires
-	-	-	-	-	-					2332 Autres prêts
46	-242	307	-211	-100	397					2340 Effets à court terme, Gouvernement du Canada
438	-143	-116	190	369	714					2350 Autres effets à court terme
45	20	26	-21	70	107					2410 Hypothèques
290	388	-43	31	666	240					2421 Obligations fédérales
...	...	...	...	...	...					(dont les obligations d'épargne du Canada)
56	-109	63	102	112	199					2422 Obligations provinciales
6	-10	5	-	1	41					2423 Obligations municipales
108	202	-46	6	270	206					2424 Autres obligations canadiennes
...	...	...	...	...	...					2430 Assurances-vie et rentes
-	-	-	-	-	-					2512 Créances d'entreprises privées (1)
...	...	...	...	...	...					2513 Créances d'entreprises publiques
-191	546	100	212	667	832					2520 Actions (1)
49	-11	-38	46	46	-30					2530 Investissements étrangers
39	-12	37	1	65	66					2610 Autres éléments de l'actif financier
923	587	292	242	2044	2922					3100 Variation nette du passif (y compris capital actions)
...	...	...	...	...	...					3210 Réserves officielles de liquidités inter.
...	...	...	...	...	...					3311 Argent liquide et dépôts bancaires
...	...	...	...	...	...					3312 Dépôts dans les autres institutions
...	...	...	...	...	...					3313 Devises et dépôts étrangers
...	...	...	...	...	...					3321 Crédit à la consommation
...	...	...	...	...	...					3322 Comptes à payer
20	-10	-15	-11	-16	15					3331 Emprunts bancaires
-	-	-	-1	-1	-					3332 Autres emprunts
...	...	...	...	...	...					3340 Effets à court terme, Gouvernement du Canada
...	...	...	...	...	...					3350 Autres effets à court terme
...	...	...	...	...	...					3410 Hypothèques
...	...	...	...	...	...					3421 Obligations fédérales
...	...	...	...	...	...					3422 Obligations provinciales
...	...	...	...	...	...					3423 Obligations municipales
...	...	...	...	...	...					3424 Autres obligations canadiennes
...	...	...	...	...	...					3430 Assurances-vie et rentes
...	...	...	...	...	...					3512 Créances d'entreprises privées (1)
...	...	...	...	...	...					3513 Créances d'entreprises publiques
844	650	330	307	2131	2898					3520 Actions (1)
...	...	...	...	...	...					3530 Investissements étrangers
59	-53	-23	-53	-70	9					3610 Autres éléments du passif
-	-	-	-	-	-					4000 Divergence (1900-2000)

Sector VIII 3. Property and Casualty Insurance Companies
Secteur VIII 3. Sociétés d'assurance-biens et risques divers

	CATEGORY	1990 I	1990 II	1990 III	1990 IV	1990 Annual	1991 I	1991 II	1991 III	1991 IV	1991 Annual
		Millions of dollars - En millions de dollars									
1100	Gross Saving	94	110	214	319	737	-				
1101	Statistical Discrepancy, NIEA	...	...	...	...	...	...				
1200	Capital Consumption Allowance	4	4	4	4	16	-				
1400	Net Saving	90	106	210	315	721	-				
1500	Non-Financial Capital Acquisition	11	16	5	22	54	-				
1501	Statistical Discrepancy, NIEA	...	...	...	...	...	...				
1600	Fixed Capital	11	6	3	15	35	-				
1700	Value of Physical Change in Inventories	...	...	...	...	...	...				
1800	Net Purchases of Existing Assets	-	10	2	7	19	-				
1900	Net Lending or Borrowing (1100-1500)	83	94	209	297	683	-				
2000	Net Financial Investment (2100-3100)	83	94	209	297	683	-				
2100	Net Increase, Financial Assets	-33	1004	880	448	2299	-405				
2210	Official International Reserves	...	...	...	...	...	...				
2311	Currency and Bank Deposits	-323	174	138	-135	-146	-376				
2312	Deposits in Other Institutions	-22	122	-8	146	238	-				
2313	Foreign Currency and Deposits	-20	9	-10	30	9	-				
2321	Consumer credit	...	...	...	...	...	...				
2322	Trade Receivables	92	498	58	-28	620	81				
2331	Bank loans	...	...	...	...	...	...				
2332	Other loans	6	7	-2	1	12	-				
2340	Short-term Paper, Government of Canada	33	98	59	237	427	-202				
2350	Finance and Dther Short-term Paper	-20	72	36	-187	-99	-26				
2410	Mortgages	17	32	20	1	70	-20				
2421	Government of Canada Bonds	313	79	168	172	732	98				
	(of which Canada Saving Bonds)	...	...	...	...	...	...				
2422	Provincial Government Bonds	-37	2	143	72	180	189				
2423	Municipal Government Bonds	-7	1	46	18	58	63				
2424	Other Canadian Bonds	76	-26	200	1	251	-90				
2430	Life Insurance and Pensions	...	...	...	...	...	...				
2512	Claims of Associated Corporations (1)	-125	19	48	11	-47	40				
2513	Government Enterprise Claims	...	...	...	...	...	...				
2520	Stocks (1)	-143	-65	4	72	-132	11				
2530	Foreign Investments	47	-1	-53	7	-	31				
2610	Other Financial Assets	80	-17	33	30	126	-204				
3100	Net Increase, Liabilities and Share Capital	-116	910	671	151	1616	-405				
3210	Official International Reserves	...	...	...	...	...	...				
3311	Currency and Bank Deposits	...	...	...	...	...	...				
3312	Deposits in Other Institutions	...	...	...	...	...	...				
3313	Foreign Currency and Deposits	...	...	...	...	...	...				
3321	Consumer Credit	...	...	...	...	...	...				
3322	Trade Payables	-68	60	-4	10	-2	-63				
3331	Bank Loans	46	-16	-29	-45	-44	43				
3332	Other Loans	4	-1	-5	-	-2	-				
3340	Short-term Paper, Government of Canada	...	...	...	...	...	...				
3350	Finance and Other Short-term Paper	...	...	...	...	...	...				
3410	Mortgages	-	-	-	2	2	36				
3421	Government of Canada Bonds	...	...	...	...	...	...				
3422	Provincial Government Bonds	...	...	...	...	...	...				
3423	Municipal Government Bonds	...	...	...	...	...	...				
3424	Other Canadian Bonds	...	...	...	...	...	...				
3430	Life Insurance and Pensions	...	...	...	...	...	...				
3512	Claims of Associated Corporations (1)	-2	103	65	1	167	1				
3513	Government Enterprise Claims	...	...	...	...	...	...				
3520	Stocks (1)	21	12	66	-	99	-				
3530	Foreign Investments	...	...	...	...	...	...				
3610	Other Liabilities	-117	752	578	183	1396	-422				
4000	Discrepancy (1900-2000)	-	-	-	-	-	-				

Sector VIII 4. Sales Finance and Consumer Loan Companies
Secteur VIII 4. Sociétés de financement de ventes et de prêts à la consommation

1990 I	1990 II	1990 III	1990 IV	1990 Année	1991 I	1991 II	1991 III	1991 IV	1991 Année	CATEGORIE
Millions of dollars - En millions de dollars										
71	61	77	-30	179	120					1100 Epargne brute
...	...	...	...	...	...					1101 Divergence statisque, CNRD
2	3	3	4	12	-					1200 Provision pour consommation de capital
69	58	74	-34	167	120					1400 Epargne nette
5	1	8	4	18	61					1500 Acquisition de capital non financier
...	...	...	...	...	...					1501 Divergence statisque, CNRD
3	4	-	10	17	2					1600 Capital fixe
...	...	...	...	...	...					1700 Valeur de la variation matérielle des stocks
2	-3	8	-6	1	59					1800 Achats nets d'actifs existants et intangibles
66	60	69	-34	161	59					1900 Prêt ou emprunt net (1100-1500)
66	60	69	-34	161	59					2000 Investissement financier net (2100-3100)
204	352	-895	166	-173	-442					2100 Variation nette de l'actif financier
...	...	...	...	...	...					2210 Réserves officielles de liquidités inter.
-5	8	11	-21	-7	23					2311 Argent liquide et dépôts bancaires
-5	-	1	-	-4	-9					2312 Dépôts dans les autres institutions
-	-	-	-	-	-4					2313 Devises et dépôts étrangers
-84	236	-249	90	-7	-307					2321 Crédit à la consommation
...	...	...	...	...	...					2322 Comptes à recevoir
...	...	...	...	...	...					2331 Prêts bancaires
538	25	-689	198	72	-224					2332 Autres prêts
-	-	-	-	-	-					2340 Effets à court terme, Gouvernemont du Canada
-	-	-	-	-	-1					2350 Autres effets à court terme
40	52	51	51	194	-7					2410 Hypothèques
-	-	-	-	-	-					2421 Obligations fédérales
...	...	...	...	...	...					(dont les obligations d'épargne du Canada)
-	-	-	-	-	-					2422 Obligations provinciales
-	-	-	-	-	-					2423 Obligations municipales
-	-	-3	-	-3	-					2424 Autres obligations canadiennes
...	...	...	...	...	...					2430 Assurances-vie et rentes
-163	-16	3	-117	-293	5					2512 Créances d'entreprises privées (1)
...	...	...	...	...	...					2513 Créances d'entreprises publiques
-	-	-1	-	-1	2					2520 Actions (1)
-	-	-	-	-	-3					2530 Investissements étrangers
-117	47	-19	-35	-124	83					2610 Autres éléments de l'actif financier
138	292	-964	200	-334	-501					3100 Variation nette du passif (y compris capital actions)
...	...	...	...	...	...					3210 Réserves officielles de liquidités inter.
...	...	...	...	...	...					3311 Argent liquide et dépôts bancaires
...	...	...	...	...	...					3312 Dépôts dans les autres institutions
...	...	...	...	...	...					3313 Devises et dépôts étrangers
...	...	...	...	...	...					3321 Crédit à la consommation
...	...	...	...	...	...					3322 Comptes à payer
-108	-47	-41	-95	-291	187					3331 Emprunts bancaires
-	1	-	-	1	-					3332 Autres emprunts
...	...	...	...	...	...					3340 Effets à court terme, Gouvernement du Canada
481	189	-1210	-361	-901	-986					3350 Autres effets à court terme
-	-	-	-	-	2					3410 Hypothèques
...	...	...	...	...	...					3421 Obligations fédérales
...	...	...	...	...	...					3422 Obligations provinciales
...	...	...	...	...	...					3423 Obligations municipales
-67	-482	313	534	298	478					3424 Autres obligations canadiennes
...	...	...	...	...	...					3430 Assurances-vie et rentes
-125	-84	-37	219	-27	-95					3512 Créances d'entreprises privées (1)
...	...	...	...	...	...					3513 Créances d'entreprises publiques
-	-	4	-31	-27	-1					3520 Actions (1)
...	...	...	...	...	...					3530 Investissements étrangers
-43	715	7	-66	613	-86					3610 Autres éléments du passif
-	-	-	-	-	-					4000 Divergence (1900-2000)

Sector VIII 5. Accident and Sickness Branches of life Insurance Companies
Secteur VIII 5. Divisions accident et maladie des sociétés d'assurance-vie

	CATEGORY	1990 I	1990 II	1990 III	1990 IV	1990 Annual	1991 I	1991 II	1991 III	1991 IV	1991 Annual
		Millions of dollars - En millions de dollars									
1100	Gross Saving	-	-	-	-	-	-				
1101	Statistical Discrepancy, NIEA	...	...	...	...	...	...				
1200	Capital Consumption Allowance	-	-	-	-	-	-				
1400	Net Saving	...	...	...	...	...	...				
1500	Non-Financial Capital Acquisition	-	-	13	8	21	-				
1501	Statistical Discrepancy, NIEA	...	...	...	...	...	...				
1600	Fixed Capital	2	1	1	2	6	-				
1700	Value of Physical Change in Inventories	...	...	...	...	...	...				
1800	Net Purchases of Existing Assets	-2	-1	12	6	15	-				
1900	Net Lending or Borrowing (1100-1500)	-	-	-13	-8	-21	-				
2000	Net Financial Investment (2100-3100)	-	-	-13	-8	-21	-				
2100	Net Increase, Financial Assets	169	145	667	-88	893	106				
2210	Official International Reserves	...	...	...	...	...	...				
2311	Currency and Bank Deposits	-17	28	50	-28	33	48				
2312	Deposits in Other Institutions	-37	-	-2	-	-39	1				
2313	Foreign Currency and Deposits	-	-1	-1	-	-2	-				
2321	Consumer credit	...	...	...	...	...	...				
2322	Trade Receivables	-177	-59	81	-60	-215	1				
2331	Bank loans	...	...	...	...	...	...				
2332	Other loans	-3	-	-	-	-3	-				
2340	Short-term Paper, Government of Canada	16	16	84	15	131	-52				
2350	Finance and Other Short-term Paper	110	38	82	-281	-51	35				
2410	Mortgages	189	52	28	63	332	3				
2421	Government of Canada Bonds	9	35	41	2	87	88				
	(of which Canada Saving Bonds)	...	...	...	...	...	...				
2422	Provincial Government Bonds	-15	10	26	68	89	32				
2423	Municipal Government Bonds	-6	4	10	-	8	3				
2424	Other Canadian Bonds	102	-18	244	40	368	54				
2430	Life Insurance and Pensions	...	...	...	...	...	...				
2512	Claims of Associated Corporations (1)	-13	35	38	104	164	-38				
2513	Government Enterprise Claims	...	...	...	...	...	...				
2520	Stocks (1)	-4	11	-2	9	14	-9				
2530	Foreign Investments	1	-	-	-	1	-				
2610	Other Financial Assets	14	-6	-12	-20	-24	-60				
3100	Net Increase, Liabilities and Share Capital	169	145	680	-80	914	106				
3210	Official International Reserves	...	...	...	...	...	...				
3311	Currency and Bank Deposits	...	...	...	...	...	...				
3312	Deposits in Other Institutions	...	...	...	...	...	...				
3313	Foreign Currency and Deposits	...	...	...	...	...	...				
3321	Consumer Credit	...	...	...	...	...	...				
3322	Trade Payables	-4	-22	-2	73	45	1				
3331	Bank Loans	12	-6	13	-60	-41	46				
3332	Other Loans	-25	1	447	-	423	-				
3340	Short-term Paper, Government of Canada	...	...	...	...	...	...				
3350	Finance and Other Short-term Paper	...	...	...	...	...	...				
3410	Mortgages	-	-	-	-	-	-				
3421	Government of Canada Bonds	...	...	...	...	...	...				
3422	Provincial Government Bonds	...	...	...	...	...	...				
3423	Municipal Government Bonds	...	...	...	...	...	...				
3424	Other Canadian Bonds	...	...	...	...	...	...				
3430	Life Insurance and Pensions	188	217	168	-212	361	-11				
3512	Claims of Associated Corporations (1)	-42	-31	40	158	125	-34				
3513	Government Enterprise Claims	...	...	...	...	...	...				
3520	Stocks (1)	...	...	...	...	...	...				
3530	Foreign Investments	...	...	...	...	...	...				
3610	Other Liabilities	40	-14	14	-39	1	104				
4000	Discrepancy (1900-2000)	-	-	-	-	-	-				

Sector VIII 6. Other, n.e.i.
Secteur VIII 6. Autres, n.c.a.

1990 I	1990 II	1990 III	1990 IV	1990 Année	1991 I	1991 II	1991 III	1991 IV	1991 Année	CATEGORIE
Millions of dollars - En millions de dollars										
75	-580	145	994	634	-1501					1100 Epargne brute
...	...	...	...	...	...					1101 Divergence statisque, CNRD
1	1	1	1	4	-					1200 Provision pour consommation de capital
74	-581	144	993	630	-1501					1400 Epargne nette
-19	110	123	-44	170	159					1500 Acquisition de capital non financier
...	...	...	...	...	...					1501 Divergence statisque, CNRD
-	104	46	-	150	168					1600 Capital fixe
...	...	...	...	...	...					1700 Valeur de la variation matérielle des stocks
-19	6	77	-44	20	-9					1800 Achats nets d'actifs existants et intangibles
94	-690	22	1038	464	-1660					1900 Prêt ou emprunt net (1100-1500)
94	-690	22	1038	464	-1660					2000 Investissement financier net (2100-3100)
2892	-1271	2369	3976	7966	3282					2100 Variation nette de l'actif financier
...	...	...	...	...	...					2210 Réserves officielles de liquidités inter.
1	-197	161	911	876	550					2311 Argent liquide et dépôts bancaires
29	28	-6	-214	-163	9					2312 Dépôts dans les autres institutions
406	75	-6	198	673	-5					2313 Devises et dépôts étrangers
-	-	-	-	-	-					2321 Crédit à la consommation
...	...	...	...	...	...					2322 Comptes à recevoir
...	...	...	...	...	...					2331 Prêts bancaires
495	-212	9	-295	-3	-88					2332 Autres prêts
-83	124	17	98	156	-95					2340 Effets à court terme, Gouvernement du Canada
-362	-161	-446	-332	-1301	-1110					2350 Autres effets à court terme
-67	-57	115	32	23	75					2410 Hypothèques
7	-	-	-7	-	-72					2421 Obligations fédérales
...	...	...	...	...	...					(dont les obligations d'épargne du Canada)
-45	-4	5	4	-40	33					2422 Obligations provinciales
-	-	-	-	-	-					2423 Obligations municipales
-5	6	4	-31	-26	3					2424 Autres obligations canadiennes
...	...	...	...	...	...					2430 Assurances-vie et rentes
1691	-701	2906	1405	5301	2380					2512 Créances d'entreprises privées (1)
...	...	...	...	...	...					2513 Créances d'entreprises publiques
-36	-209	-161	-348	-754	-163					2520 Actions (1)
-269	146	44	-14	-93	-21					2530 Investissements étrangers
1130	-109	-273	2569	3317	1786					2610 Autres éléments de l'actif financier
2798	-581	2347	2938	7502	4942					3100 Variation nette du passif (y compris capital actions)
...	...	...	...	...	...					3210 Réserves officielles de liquidités inter.
...	...	...	...	...	...					3311 Argent liquide et dépôts bancaires
-	-	-	-	-	-					3312 Dépôts dans les autres institutions
...	...	...	...	...	...					3313 Devises et dépôts étrangers
...	...	...	...	...	...					3321 Crédit à la consommation
...	...	...	...	...	...					3322 Comptes à payer
-720	36	-815	866	-633	819					3331 Emprunts bancaires
464	-175	886	-1285	-110	-175					3332 Autres emprunts
...	...	...	...	...	...					3340 Effets à court terme, Gouvernement du Canada
1628	-599	-502	-730	-203	56					3350 Autres effets à court terme
26	3	-1	-3	25	-40					3410 Hypothèques
...	...	...	...	...	...					3421 Obligations fédérales
...	...	...	...	...	...					3422 Obligations provinciales
...	...	...	...	...	...					3423 Obligations municipales
436	-21	575	-265	725	1146					3424 Autres obligations canadiennes
...	...	...	...	...	...					3430 Assurances-vie et rentes
425	-433	532	3696	4220	864					3512 Créances d'entreprises privées (1)
...	...	...	...	...	...					3513 Créances d'entreprises publiques
1007	550	1548	-354	2751	825					3520 Actions (1)
...	...	...	...	...	...					3530 Investissements étrangers
-468	58	124	1013	727	1447					3610 Autres éléments du passif
-	-	-	-	-	-					4000 Divergence (1900-2000)

Table P2-31 Sector Flows, Quarterly and Annual

Sector IX 1. Public Financial Institutions: Federal
Secteur IX 1. Institutions financières publiques: Fédérales

	CATEGORY	1990 I	1990 II	1990 III	1990 IV	1990 Annual	1991 I	1991 II	1991 III	1991 IV	1991 Annual
		Millions of dollars - En millions de dollars									
1100	Gross Saving	44	284	79	96	503	44				
1101	Statistical Discrepancy, NIEA	...	...	...	...	...	...				
1200	Capital Consumption Allowance	-	-	-	-	-	-				
1400	Net Saving	44	284	79	96	503	44				
1500	Non-Financial Capital Acquisition	-	-	-	-	-	-				
1501	Statistical Discrepancy, NIEA	...	...	...	...	...	...				
1600	Fixed Capital	-	-	-	-	-	-				
1700	Value of Physical Change in Inventories	...	...	...	...	...	...				
1800	Net Purchases of Existing Assets	-	-	-	-	-	-				
1900	Net Lending or Borrowing (1100-1500)	44	284	79	96	503	44				
2000	Net Financial Investment (2100-3100)	294	369	12	-200	475	195				
2100	Net Increase, Financial Assets	18	491	-35	219	693	-432				
2210	Official International Reserves	...	...	...	...	...	...				
2311	Currency and Bank Deposits	-151	25	-217	236	-107	10				
2312	Deposits in Other Institutions	...	...	...	...	...	...				
2313	Foreign Currency and Deposits	136	-280	130	-1	-15	-266				
2321	Consumer credit	...	...	...	...	...	...				
2322	Trade Receivables	-14	115	19	-122	-2	-12				
2331	Bank loans	...	...	...	...	...	...				
2332	Other loans	343	184	140	160	827	154				
2340	Short-term Paper, Government of Canada	-90	57	-138	66	-105	-62				
2350	Finance and Other Short-term Paper	-	-	-	-	-	-				
2410	Mortgages	-238	-37	-8	-158	-441	-278				
2421	Government of Canada Bonds	37	80	70	74	261	52				
	(of which Canada Saving Bonds)	...	...	...	...	...	...				
2422	Provincial Government Bonds	-	-	-	-	-	-				
2423	Municipal Government Bonds	-	-	-	-	-	-				
2424	Other Canadian Bonds	-	1	-	1	2	-5				
2430	Life Insurance and Pensions	...	...	...	...	...	...				
2512	Claims of Associated Corporations (1)	-	-	-	-	-	-				
2513	Government Enterprise Claims	-	-	-	-	-	-				
2520	Stocks (1)	-7	-	1	-	-6	-				
2530	Foreign Investments	...	...	...	...	...	...				
2610	Other Financial Assets	2	346	-32	-37	279	-25				
3100	Net Increase, Liabilities and Share Capital	-276	122	-47	419	218	-627				
3210	Official International Reserves	...	...	...	...	...	...				
3311	Currency and Bank Deposits	...	...	...	...	...	...				
3312	Deposits in Other Institutions	...	...	...	...	...	...				
3313	Foreign Currency and Deposits	...	...	...	...	...	...				
3321	Consumer Credit	...	...	...	...	...	...				
3322	Trade Payables	-32	1	-12	53	10	-46				
3331	Bank Loans	-189	-9	18	117	-63	-153				
3332	Other Loans	-107	-68	-	3	-172	-3				
3340	Short-term Paper, Government of Canada	...	...	...	...	...	...				
3350	Finance and Other Short-term Paper	30	160	221	-112	299	197				
3410	Mortgages	...	...	...	...	...	...				
3421	Government of Canada Bonds	...	...	...	...	...	...				
3422	Provincial Government Bonds	...	...	...	...	...	...				
3423	Municipal Government Bonds	...	...	...	...	...	...				
3424	Other Canadian Bonds	264	-243	-281	259	-1	-794				
3430	Life Insurance and Pensions	...	...	...	...	...	...				
3512	Claims of Associated Corporations (1)	-	-	-	-	-	-				
3513	Government Enterprise Claims	-272	230	-151	-	-193	-52				
3520	Stocks (1)	-	-	-	-	-	-				
3530	Foreign Investments	...	...	...	...	...	...				
3610	Other Liabilities	30	51	158	99	338	224				
4000	Discrepancy (1900-2000)	-250	-85	67	296	28	-151				

Sector IX 2. Public Financial Institutions: Provincial
Secteur IX 2. Institutions financières publiques: Provinciales

1990 I	1990 II	1990 III	1990 IV	1990 Année	1991 I	1991 II	1991 III	1991 IV	1991 Année	CATEGORIE
Millions of dollars - En millions de dollars										
2	97	58	-31	126	-46					1100 Epargne brute
...	...	...	...	...	...					1101 Divergence statisque, CNRD
-	-	-	-	-	-					1200 Provision pour consommation de capital
2	97	58	-31	126	-46					1400 Epargne nette
-	-	-	-	-	-					1500 Acquisition de capital non financier
...	...	...	...	...	...					1501 Divergence statisque, CNRD
-	-	-	-	-	-					1600 Capital fixe
-	-	-	-	-	-					1700 Valeur de la variation matérielle des stocks
-	-	-	-	-	-					1800 Achats nets d'actifs existants et intangibles
2	97	58	-31	126	-46					1900 Prêt ou emprunt net (1100-1500)
-12	50	-24	-101	-87	78					2000 Investissement financier net (2100-3100)
380	334	278	-317	675	-277					2100 Variation nette de l'actif financier
...	...	...	...	...	...					2210 Réserves officielles de liquidités inter.
61	365	-49	-284	93	-128					2311 Argent liquide et dépôts bancaires
-	-	-	-	-	-					2312 Dépôts dans les autres institutions
-2	-	-1	-1	-4	-1					2313 Devises et dépôts étrangers
...	...	...	...	...	...					2321 Crédit à la consommation
93	-39	-25	3	32	105					2322 Comptes à recevoir
...	...	...	...	...	...					2331 Prêts bancaires
-26	4	-42	-13	-77	116					2332 Autres prêts
-189	-2	721	-265	265	-136					2340 Effets à court terme, Gouvernement du Canada
151	515	-384	-314	-32	-43					2350 Autres effets à court terme
41	19	-184	-421	-545	-212					2410 Hypothèques
162	-577	143	48	-224	651					2421 Obligations fédérales
...	...	...	...	...	...					(dont les obligations d'épargne du Canada)
152	101	-76	238	415	-283					2422 Obligations provinciales
-4	36	46	85	163	-24					2423 Obligations municipales
-207	-33	-79	-20	-339	-29					2424 Autres obligations canadiennes
...	...	...	...	...	...					2430 Assurances-vie et rentes
...	...	...	...	...	...					2512 Créances d'entreprises privées (1)
38	74	108	-86	134	-53					2513 Créances d'entreprises publiques
160	75	264	188	687	76					2520 Actions (1)
-165	-117	-202	563	79	-289					2530 Investissements étrangers
115	-87	38	-38	28	-27					2610 Autres éléments de l'actif financier
392	284	302	-216	762	-355					3100 Variation nette du passif (y compris capital actions)
...	...	...	...	...	...					3210 Réserves officielles de liquidités inter.
...	...	...	...	...	...					3311 Argent liquide et dépôts bancaires
-16	236	142	141	503	-233					3312 Dépôts dans les autres institutions
...	...	...	...	...	...					3313 Devises et dépôts étrangers
...	...	...	...	...	...					3321 Crédit à la consommation
-45	35	-9	10	-9	-1					3322 Comptes à payer
22	-23	367	-375	-9	31					3331 Emprunts bancaires
213	-151	142	136	340	4					3332 Autres emprunts
...	...	...	...	...	...					3340 Effets à court terme, Gouvernement du Canada
-	-	-	-	-	-					3350 Autres effets à court terme
1	-1	1	-	1	1					3410 Hypothèques
...	...	...	...	...	...					3421 Obligations fédérales
-55	-49	-585	-175	-864	-392					3422 Obligations provinciales
...	...	...	...	...	...					3423 Obligations municipales
...	...	...	...	...	...					3424 Autres obligations canadiennes
...	...	...	...	...	...					3430 Assurances-vie et rentes
...	...	...	...	...	...					3512 Créances d'entreprises privées (1)
123	410	197	-104	626	29					3513 Créances d'entreprises publiques
-	-	-	-	-	-					3520 Actions (1)
...	...	...	...	...	...					3530 Investissements étrangers
149	-173	47	151	174	206					3610 Autres éléments du passif
14	47	82	70	213	-124					4000 Divergence (1900-2000)

Table P2-33 Sector Flows, Quarterly and Annual

Sector X. Federal Government
Secteur X. Administration publique fédérale

CATEGORY		1990 I	1990 II	1990 III	1990 IV	1990 Annual	1991 I	1991 II	1991 III	1991 IV	1991 Annual
		Millions of dollars - En millions de dollars									
1100	Gross Saving	-9169	-1744	-4055	-8192	-23160	-9832				
1200	Capital Consumption Allowance	402	409	417	424	1652	436				
1400	Net Saving	-9571	-2153	-4472	-8616	-24812	-10268				
1500	Non-Financial Capital Acquisition	617	613	585	543	2358	603				
1600	Fixed Capital	558	562	583	604	2307	574				
1700	Value of Physical Change in Inventories	57	53	9	-52	67	29				
1800	Net Purchases of Existing Assets	2	-2	-7	-9	-16	-				
1900	Net Lending or Borrowing (1100-1500)	-9786	-2357	-4640	-8735	-25518	-10435				
2000	Net Financial Investment (2100-3100)	-8878	-2941	-3681	-8744	-24244	-9063				
2100	Net Increase, Financial Assets	-7983	70	4328	-2011	-5596	-14				
2311	Currency and Bank Deposits	-3648	-153	-840	2993	-1648	-2858				
2312	Deposits in Other Institutions	31	-190	-899	971	-87	63				
2313	Foreign Currency and Deposits	-25	57	-47	48	33	-157				
2322	Trade Receivables	35	-38	11	19	27	-				
2332	Other loans	-1188	-548	-504	1898	-342	-694				
2340	Short-term Paper, Government of Canada	-	-	-	-	-	-				
2350	Finance and Other Short-term Paper	-12	25	-10	-	3	-21				
2410	Mortgages	-5	-1	-4	-4	-14	-4				
2421	Government of Canada Bonds	91	-244	37	38	-78	43				
	(of which Canada Saving Bonds)	...	...	...	...	...	...				
2422	Provincial Government Bonds	-2	-1	-	-	-3	-				
2423	Municipal Government Bonds	-	-	-	-	-	1				
2424	Other Canadian Bonds	5	-	-2	1	4	2				
2513	Government Enterprise Claims	-813	-634	4937	-4283	-793	2826				
2520	Stocks (1)	4	27	26	43	100	53				
2530	Foreign Investments	5	-5	1	-	1	1				
2610	Other Financial Assets	-2461	1775	1622	-3735	-2799	731				
3100	Net Increase, Liabilities and Share Capital	895	3011	8009	6733	18648	9049				
3311	Currency and Bank Deposits	21	41	33	35	130	3				
3312	Deposits in Other Institutions	-	-	-	-	-	-				
3322	Trade Payables	-315	187	100	36	8	-375				
3331	Bank Loans	-	-	-	-	-	-				
3332	Other Loans	-293	-25	-	-	-318	-48				
3340	Short-term Paper, Government of Canada	-1493	4783	5845	5350	14485	3900				
	(Government of Canada Treasury Bills,at par)	-2000	5600	6150	5100	14850	4016				
3350	Finance and Other Short-term Paper	...	...	...	...	...	...				
3410	Mortgages	...	...	...	...	...	...				
3421	Government of Canada Bonds	1603	-2291	1874	5583	6769	3605				
	(of which Canada Saving Bonds are)	-2769	-4956	-1502	1047	-8180	-1014				
3422	Provincial Government Bonds	...	...	...	...	...	...				
3423	Municipal Government Bonds	...	...	...	...	...	...				
3424	Other Canadian Bonds	...	...	...	...	...	...				
3430	Life Insurance and Pensions	-25	37	-25	-27	-40	-24				
3513	Government Enterprise Claims	600	6	-279	18	345	659				
3610	Other Liabilities	797	273	461	-4262	-2731	1329				
3610A	Interest Due and Accrued on CSBs	-1085	1048	986	-3037	-2088	692				
3610B	Intrest Due and Accrued on Marketable Bonds	1943	-674	551	607	2427	326				
3610C	Matured Debt and Adjustments on CSB's	-1516	1309	-36	153	-90	-109				
3610D	Matured Debt on Marketable Bonds	623	-46	1197	-4	1770	-221				
3610E	Matured Debt on Gov.of Canada Treasury Bills	-5	-6	4	-2	-9	4				
3610F	All Other Liabilities	837	-1358	-2241	-1979	-4741	637				
4000	Discrepancy (1900-2000)	-908	584	-959	9	-1274	-1372				

Sector XI 1. Provincial Governments
Secteur XI 1. Administrations publiques provinciales

1990 I	1990 II	1990 III	1990 IV	1990 Année	1991 I	1991 II	1991 III	1991 IV	1991 Année	CATEGORIE
Millions of dollars - En millions de dollars										
371	1360	773	1433	3937	-1217					1100 Epargne brute
...	...	...	...	...	...					1101 Divergence statisque, CNRD
754	765	778	789	3086	809					1200 Provision pour consommation de capital
-383	595	-5	644	851	-2026					1400 Epargne nette
1055	1288	1688	1512	5543	1093					1500 Acquisition de capital non financier
...	...	...	...	...	...					1501 Divergence statisque, CNRD
1055	1288	1688	1512	5543	1093					1600 Capital fixe
-	-	-	-	-	-					1700 Valeur de la variation matérielle des slocks
-	-	-	-	-	-					1800 Achats nets d'actifs existants et intangibles
-684	72	-915	-79	-1606	-2310					1900 Prêt ou emprunt net (1100-1500)
-2667	97	-1663	-2873	-7106	-3558					2000 Investissement financier net (2100-3100)
-175	1935	1820	-333	3247	1470					2100 Variation nette de l'actif financier
...	...	...	...	...	...					2210 Réserves officielles de liquidités inter.
719	-468	318	-150	419	168					2311 Argent liquide et dépôts bancaires
70	-59	-	-	11	-					2312 Dépôts dans les autres institutions
-1	74	-291	319	101	342					2313 Devises et dépôts étrangers
...	...	...	...	...	...					2321 Crédit à la consommation
-3	-	-	-	-3	-					2322 Comptes à recevoir
...	...	...	...	...	...					2331 Prêts bancaires
36	10	29	75	150	-65					2332 Autres prêts
966	-1470	189	175	-140	439					2340 Effets à court terme, Gouvernement du Canada
-2309	-783	165	41	-2886	863					2350 Autres effets à court terme
-238	-	-	-	-238	-					2410 Hypothèques
736	549	479	552	2316	81					2421 Obligations fédérales
...	...	...	...	...	...					(dont les obligations d'épargne du Canada)
-116	869	248	-1544	-543	449					2422 Obligations provinciales
72	266	73	119	530	83					2423 Obligations municipales
47	49	30	32	158	14					2424 Autres obligations canadiennes
...	...	...	...	...	...					2430 Assurances-vie et rentes
...	...	...	...	...	...					2512 Créances d'entreprises privées (1)
-261	375	530	807	1451	1010					2513 Créances d'entreprises publiques
411	47	43	43	544	75					2520 Actions (1)
4	-	-	-	4	-					2530 Investissements étrangers
-308	2476	7	-802	1373	-1989					2610 Autres éléments de l'actif financier
2492	1838	3483	2540	10353	5028					3100 Variation nette du passif (y compris capital actions)
...	...	...	...	...	...					3210 Réserves officielles de liquidités inter.
...	...	...	...	...	...					3311 Argent liquide et dépôts bancaires
...	...	...	...	...	...					3312 Dépôts dans les autres institutions
...	...	...	...	...	...					3313 Devises et dépôts étrangers
...	...	...	...	...	...					3321 Crédit à la consommation
741	-1083	1153	-346	465	595					3322 Comptes à payer
61	-98	-101	91	-47	-29					3331 Emprunts bancaires
-248	195	-1	-584	-638	1					3332 Autres emprunts
...	...	...	...	...	...					3340 Effets à court terme, Gouvernement du Canada
-416	1636	115	537	1872	-3866					3350 Autres effets à court terme
-	-	-	-	-	-					3410 Hypothèques
...	...	...	...	...	...					3421 Obligations fédérales
1232	1414	1822	3047	7515	6989					3422 Obligations provinciales
...	...	...	...	...	...					3423 Obligations municipales
...	...	...	...	...	...					3424 Autres obligations canadiennes
...	...	...	...	...	...					3430 Assurances-vie et rentes
...	...	...	...	...	...					3512 Créances d'entreprises privées (1)
-52	8	167	218	341	21					3513 Créances d'entreprises publiques
...	...	...	...	...	...					3520 Actions (1)
...	...	...	...	...	...					3530 Investissements étrangers
1174	-234	328	-423	845	1317					3610 Autres éléments du passif
1983	-25	748	2794	5500	1248					4000 Divergence (1900-2000)

Sector XI 2. Local Governments
Secteur XI 2. Administrations publiques locales

CATEGORY	1990 I	1990 II	1990 III	1990 IV	1990 Annual	1991 I	1991 II	1991 III	1991 IV	1991 Annual
	Millions of dollars - En millions de dollars									
1100 Gross Saving	1628	3273	1088	665	6654	1666				
1101 Statistical Discrepancy, NIEA	...	...	...	...	...	...				
1200 Capital Consumption Allowance	947	966	984	1005	3902	1040				
1400 Net Saving	681	2307	104	-340	2752	626				
1500 Non-Financial Capital Acquisition	1594	1851	2338	2201	7984	1765				
1501 Statistical Discrepancy, NIEA	...	...	...	...	...	...				
1600 Fixed Capital	1594	1851	2338	2201	7984	1765				
1700 Value of Physical Change in Inventories	-	-	-	-	-	-				
1800 Net Purchases of Existing Assets	-	-	-	-	-	-				
1900 Net Lending or Borrowing (1100-1500)	34	1422	-1250	-1536	-1330	-99				
2000 Net Financial Investment (2100-3100)	1139	219	-584	-1641	-867	660				
2100 Net Increase, Financial Assets	1818	282	-693	-1141	266	1937				
2210 Official International Reserves	...	...	...	...	...	...				
2311 Currency and Bank Deposits	-90	322	643	-831	44	220				
2312 Deposits in Other Institutions	-168	-18	20	167	1	76				
2313 Foreign Currency and Deposits	-17	25	-11	-15	-18	-				
2321 Consumer credit	...	...	...	...	...	...				
2322 Trade Receivables	80	40	-10	-30	80	85				
2331 Bank loans	...	...	...	...	...	...				
2332 Other loans	-9	-6	-21	14	-22	-22				
2340 Short-term Paper, Government of Canada	56	44	395	-307	188	-118				
2350 Finance and Other Short-term Paper	-253	1856	288	-1592	299	-786				
2410 Mortgages	...	...	...	...	...	...				
2421 Government of Canada Bonds	20	33	-43	12	22	35				
(of which Canada Saving Bonds)	...	...	...	...	...	...				
2422 Provincial Government Bonds	11	40	-4	-	47	72				
2423 Municipal Government Bonds	175	53	-4	-166	58	145				
2424 Other Canadian Bonds	41	-36	151	-207	-51	100				
2430 Life Insurance and Pensions	...	...	...	...	...	...				
2512 Claims of Associated Corporations (1)	...	...	...	...	...	...				
2513 Government Enterprise Claims	2	-31	-22	-31	-82	-				
2520 Stocks (1)	...	...	...	...	...	...				
2530 Foreign Investments	...	...	...	...	...	...				
2610 Other Financial Assets	1970	-2040	-2075	1845	-300	2130				
3100 Net Increase, Liabilities and Share Capital	679	63	-109	500	1133	1277				
3210 Official International Reserves	...	...	...	...	...	...				
3311 Currency and Bank Deposits	...	...	...	...	...	...				
3312 Deposits in Other Institutions	...	...	...	...	...	...				
3313 Foreign Currency and Deposits	...	...	...	...	...	...				
3321 Consumer Credit	...	...	...	...	...	...				
3322 Trade Payables	28	29	30	21	108	40				
3331 Bank Loans	275	-112	-215	258	206	432				
3332 Other Loans	6	-8	-	-3	-5	12				
3340 Short-term Paper, Government of Canada	...	...	...	...	...	...				
3350 Finance and Other Short-term Paper	214	-112	-175	180	107	147				
3410 Mortgages	...	...	...	...	...	...				
3421 Government of Canada Bonds	...	...	...	...	...	...				
3422 Provincial Government Bonds	...	...	...	...	...	...				
3423 Municipal Government Bonds	128	306	259	54	747	590				
3424 Other Canadian Bonds	...	...	...	...	...	...				
3430 Life Insurance and Pensions	...	...	...	...	...	...				
3512 Claims of Associated Corporations (1)	...	...	...	...	...	...				
3513 Government Enterprise Claims	-	-	-	-	-	-				
3520 Stocks (1)	...	...	...	...	...	...				
3530 Foreign Investments	...	...	...	...	...	...				
3610 Other Liabilities	28	-40	-8	-10	-30	56				
4000 Discrepancy (1900-2000)	-1105	1203	-666	105	-463	-759				

Sector XI 3. Hospitals
Secteur XI 3. Hôpitaux

1990 I	1990 II	1990 III	1990 IV	1990 Année	1991 I	1991 II	1991 III	1991 IV	1991 Année	CATEGORIE
Millions of dollars - En millions de dollars										
316	683	930	190	2119	267					1100 Epargne brute
...	...	...	...	...	...					1101 Divergence statisque, CNRD
266	272	279	286	1103	298					1200 Provision pour consommation de capital
50	411	651	-96	1016	-31					1400 Epargne nette
286	273	285	313	1157	276					1500 Acquisition de capital non financier
...	...	...	...	...	...					1501 Divergence statisque, CNRD
286	273	285	313	1157	276					1600 Capital fixe
-	-	-	-	-	-					1700 Valeur de la variation matérielle des stocks
-	-	-	-	-	-					1800 Achats nets d'actifs existants et intangibles
30	410	645	-123	962	-9					1900 Prêt ou emprunt net (1100-1500)
41	45	8	9	103	3					2000 Investissement financier net (2100-3100)
38	38	-	-	76	-					2100 Variation nette de l'actif financier
...	...	...	...	...	...					2210 Réserves officielles de liquidités inter.
-	-	-	-	-	-					2311 Argent liquide et dépôts bancaires
-	-	-	-	-	-					2312 Dépôts dans les autres institutions
...	...	...	...	...	...					2313 Devises et dépôts étrangers
...	...	...	...	...	...					2321 Crédit à la consommation
-	-	-	-	-	-					2322 Comptes à recevoir
...	...	...	...	...	...					2331 Prêts bancaires
...	...	...	...	...	...					2332 Autres prêts
-	-	-	-	-	-					2340 Effets à court terme, Gouvernement du Canada
-	-	-	-	-	-					2350 Autres effets à court terme
-	-	-	-	-	-					2410 Hypothèques
-	-	-	-	-	-					2421 Obligations fédérales
...	...	...	...	...	...					(dont les obligations d'épargne du Canada)
-	-	-	-	-	-					2422 Obligations provinciales
-	-	-	-	-	-					2423 Obligations municipales
-	-	-	-	-	-					2424 Autres obligations canadiennes
...	...	...	...	...	...					2430 Assurances-vie et rentes
...	...	...	...	...	...					2512 Créances d'entreprises privées (1)
...	...	...	...	...	...					2513 Créances d'entreprises publiques
-	-	-	-	-	-					2520 Actions (1)
...	...	...	...	...	...					2530 Investissements étrangers
38	38	-	-	76	-					2610 Autres éléments de l'actif financier
-3	-7	-8	-9	-27	-3					3100 Variation nette du passif (y compris capital actions)
...	...	...	...	...	...					3210 Réserves officielles de liquidités inter.
...	...	...	...	...	...					3311 Argent liquide et dépôts bancaires
...	...	...	...	...	...					3312 Dépôts dans les autres institutions
...	...	...	...	...	...					3313 Devises et dépôts étrangers
...	...	...	...	...	...					3321 Crédit à la consommation
-	-	-	-	-	-					3322 Comptes à payer
-	-	-	-	-	-					3331 Emprunts bancaires
-	-	-	-	-	-					3332 Autres emprunts
...	...	...	...	...	...					3340 Effets à court terme, Gouvernement du Canada
...	...	...	...	...	...					3350 Autres effets à court terme
-	-	-	-	-	-					3410 Hypothèques
...	...	...	...	...	...					3421 Obligations fédérales
...	...	...	...	...	...					3422 Obligations provinciales
...	...	...	...	...	...					3423 Obligations municipales
-3	-7	-8	-9	-27	-3					3424 Autres obligations canadiennes
...	...	...	...	...	...					3430 Assurances-vie et rentes
...	...	...	...	...	...					3512 Créances d'entreprises privées (1)
...	...	...	...	...	...					3513 Créances d'entreprises publiques
...	...	...	...	...	...					3520 Actions (1)
...	...	...	...	...	...					3530 Investissements étrangers
-	-	-	-	-	-					3610 Autres éléments du passif
-11	365	637	-132	859	-12					4000 Divergence (1900-2000)

Sector XII 1. Canada Pension Plan
Secteur XII 1. Régime de pensions du Canada

	CATEGORY	1990 I	1990 II	1990 III	1990 IV	1990 Annual	1991 I	1991 II	1991 III	1991 IV	1991 Annual
		Millions of dollars - En millions de dollars									
1100	Gross Saving	512	1329	-112	9	1738	478				
1101	Statistical Discrepancy, NIEA	...	...	...	...	...	...				
1200	Capital Consumption Allowance	...	...	...	...	...	...				
1400	Net Saving	512	1329	-112	9	1738	478				
1500	Non-Financial Capital Acquisition	...	...	...	...	...	...				
1501	Statistical Discrepancy, NIEA	...	...	...	...	...	...				
1600	Fixed Capital	...	...	...	...	...	...				
1700	Value of Physical Change in Inventories	...	...	...	...	...	...				
1800	Net Purchases of Existing Assets	...	...	...	...	...	...				
1900	Net Lending or Borrowing (1100-1500)	512	1329	-112	9	1738	478				
2000	Net Financial Investment (2100-3100)	512	1329	-112	9	1738	478				
2100	Net Increase, Financial Assets	512	1329	-112	9	1738	478				
2210	Official International Reserves	...	...	...	...	...	...				
2311	Currency and Bank Deposits	...	...	...	...	...	...				
2312	Deposits in Other Institutions	...	...	...	...	...	...				
2313	Foreign Currency and Deposits	...	...	...	...	...	...				
2321	Consumer credit	...	...	...	...	...	...				
2322	Trade Receivables	...	...	...	...	...	...				
2331	Bank loans	...	...	...	...	...	...				
2332	Other loans	...	...	...	...	...	...				
2340	Short-term Paper, Government of Canada	...	...	...	...	...	...				
2350	Finance and Other Short-term Paper	...	...	...	...	...	...				
2410	Mortgages	...	...	...	...	...	...				
2421	Government of Canada Bonds	1	386	1	34	422	-1				
	(of which Canada Saving Bonds)	...	...	...	...	...	...				
2422	Provincial Government Bonds	54	401	3	-166	292	-163				
2423	Municipal Government Bonds	...	...	...	...	...	...				
2424	Other Canadian Bonds	...	...	...	...	...	...				
2430	Life Insurance and Pensions	...	...	...	...	...	...				
2512	Claims of Associated Corporations (1)	...	...	...	...	...	...				
2513	Government Enterprise Claims	566	4	-283	67	354	722				
2520	Stocks (1)	...	...	...	...	...	...				
2530	Foreign Investments	...	...	...	...	...	...				
2610	Other Financial Assets	-109	538	167	74	670	-80				
3100	Net Increase, Liabilities and Share Capital	...	...	...	...	...	...				
3210	Official International Reserves	...	...	...	...	...	...				
3311	Currency and Bank Deposits	...	...	...	...	...	...				
3312	Deposits in Other Institutions	...	...	...	...	...	...				
3313	Foreign Currency and Deposits	...	...	...	...	...	...				
3321	Consumer Credit	...	...	...	...	...	...				
3322	Trade Payables	...	...	...	...	...	...				
3331	Bank Loans	...	...	...	...	...	...				
3332	Other Loans	...	...	...	...	...	...				
3340	Short-term Paper, Government of Canada	...	...	...	...	...	...				
3350	Finance and Other Short-term Paper	...	...	...	...	...	...				
3410	Mortgages	...	...	...	...	...	...				
3421	Government of Canada Bonds	...	...	...	...	...	...				
3422	Provincial Government Bonds	...	...	...	...	...	...				
3423	Municipal Government Bonds	...	...	...	...	...	...				
3424	Other Canadian Bonds	...	...	...	...	...	...				
3430	Life Insurance and Pensions	...	...	...	...	...	...				
3512	Claims of Associated Corporations (1)	...	...	...	...	...	...				
3513	Government Enterprise Claims	...	...	...	...	...	...				
3520	Stocks (1)	...	...	...	...	...	...				
3530	Foreign Investments	...	...	...	...	...	...				
3610	Other Liabilities	...	...	...	...	...	...				
4000	Discrepancy (1900-2000)	-	-	-	-	-	-				

Sector XII 2. Quebec Pension Plan
Secteur XII 2. Régime de rentes du Québec

1990 I	1990 II	1990 III	1990 IV	1990 Année	1991 I	1991 II	1991 III	1991 IV	1991 Année	CATEGORIE
Millions of dollars - En millions de dollars										
68	173	131	-42	330	-40					1100 Epargne brute
...	...	...	...	...	...					1101 Divergence statisque, CNRD
...	...	...	...	...	...					1200 Provision pour consommation de capital
68	173	131	-42	330	-40					1400 Epargne nette
...	...	...	...	...	...					1500 Acquisition de capital non financier
...	...	...	...	...	...					1501 Divergence statisque, CNRD
...	...	...	...	...	...					1600 Capital fixe
...	...	...	...	...	...					1700 Valeur de la variation matérielle des stocks
...	...	...	...	...	...					1800 Achats nets d'actifs existants et intangibles
68	173	131	-42	330	-40					1900 Prêt ou emprunt net (1100-1500)
68	173	131	-42	330	-40					2000 Investissement financier net (2100-3100)
68	173	131	-42	330	-40					2100 Variation nette de l'actif financier
...	...	...	...	...	...					2210 Réserves officielles de liquidités inter.
...	...	...	...	...	...					2311 Argent liquide et dépôts bancaires
...	...	...	...	...	...					2312 Dépôts dans les autres institutions
...	...	...	...	...	...					2313 Devises et dépôts étrangers
...	...	...	...	...	...					2321 Crédit à la consommation
...	...	...	...	...	...					2322 Comptes à recevoir
...	...	...	...	...	...					2331 Prêts bancaires
...	...	...	...	...	...					2332 Autres prêts
...	...	...	...	...	...					2340 Effets à court terme, Gouvernement du Canada
...	...	...	...	...	...					2350 Autres effets à court terme
...	...	...	...	...	...					2410 Hypothèques
...	...	...	...	...	...					2421 Obligations fédérales
...	...	...	...	...	...					(dont les obligations d'épargne du Canada)
...	...	...	...	...	...					2422 Obligations provinciales
...	...	...	...	...	...					2423 Obligations municipales
...	...	...	...	...	...					2424 Autres obligations canadiennes
...	...	...	...	...	...					2430 Assurances-vie et rentes
87	179	113	-55	324	-14					2512 Créances d'entreprises privées (1)
...	...	...	...	...	...					2513 Créances d'entreprises publiques
...	...	...	...	...	...					2520 Actions (1)
-19	-6	18	13	6	-26					2530 Investissements étrangers
										2610 Autres éléments de l'actif financier
...	...	...	...	...	...					3100 Variation nette du passif (y compris capital actions)
...	...	...	...	...	...					3210 Réserves officielles de liquidités inter.
...	...	...	...	...	...					3311 Argent liquide et dépôts bancaires
...	...	...	...	...	...					3312 Dépôts dans les autres institutions
...	...	...	...	...	...					3313 Devises et dépôts étrangers
...	...	...	...	...	...					3321 Crédit à la consommation
...	...	...	...	...	...					3322 Comptes à payer
...	...	...	...	...	...					3331 Emprunts bancaires
...	...	...	...	...	...					3332 Autres emprunts
...	...	...	...	...	...					3340 Effets à court terme, Gouvernement du Canada
...	...	...	...	...	...					3350 Autres effets à court terme
...	...	...	...	...	...					3410 Hypothèques
...	...	...	...	...	...					3421 Obligations fédérales
...	...	...	...	...	...					3422 Obligations provinciales
...	...	...	...	...	...					3423 Obligations municipales
...	...	...	...	...	...					3424 Autres obligations canadiennes
...	...	...	...	...	...					3430 Assurances-vie et rentes
...	...	...	...	...	...					3512 Créances d'entreprises privées (1)
...	...	...	...	...	...					3513 Créances d'entreprises publiques
...	...	...	...	...	...					3520 Actions (1)
...	...	...	...	...	...					3530 Investissements étrangers
...	...	...	...	...	...					3610 Autres éléments du passif
-	-	-	-	-	-					4000 Divergence (1900-2000)

Table P2-41 Sector Flows, Quarterly and Annual

Sector XIII. Rest of the World
Secteur XIII. Reste du monde

CATEGORY	1990 I	1990 II	1990 III	1990 IV	1990 Annual	1991 I	1991 II	1991 III	1991 IV	1991 Annual
	Millions of dollars - En millions de dollars									
1100 Gross Saving	9369	5437	3619	4849	23274	8369				
1101 Statistical Discrepancy, NIEA	...	...	...	...	...	...				
1200 Capital Consumption Allowance	...	...	...	...	...	...				
1400 Net Saving	9369	5437	3619	4849	23274	8369				
1500 Non-Financial Capital Acquisition	223	338	477	201	1239	276				
1501 Statistical Discrepancy, NIEA	...	...	...	...	...	...				
1600 Fixed Capital	...	...	...	...	...	...				
1700 Value of Physical Change in Inventories	...	...	...	...	...	...				
1800 Net Purchases of Existing Assets	223	338	477	201	1239	276				
1900 Net Lending or Borrowing (1100-1500)	9146	5099	3142	4648	22035	8093				
2000 Net Financial Investment (2100-3100)	8905	10369	3384	5699	28357	10336				
2100 Net Increase, Financial Assets	3793	11974	11663	8745	36175	7032				
2210 Official International Reserves	...	...	...	...	...	...				
2311 Currency and Bank Deposits	-598	-164	923	-277	-116	-294				
2312 Deposits in Other Institutions	5	5	5	5	20	5				
2313 Foreign Currency and Deposits	-11	3374	3417	-1180	5600	-1552				
2321 Consumer credit	...	...	...	...	...	...				
2322 Trade Receivables	743	74	-1061	1073	829	88				
2331 Bank loans	...	...	...	...	...	...				
2332 Other loans	-300	1044	2515	665	3924	831				
2340 Short-term Paper, Government of Canada	-776	-941	2527	2495	3305	-1542				
2350 Finance and Other Short-term Paper	1189	1688	-395	-258	2224	-932				
2410 Mortgages	-4	14	-7	15	18	-20				
2421 Government of Canada Bonds	874	435	3117	2405	6831	96				
(of which Canada Saving Bonds)	...	...	...	...	...	...				
2422 Provincial Government Bonds	817	1931	305	1779	4832	7324				
2423 Municipal Government Bonds	-70	-38	-88	-267	-463	-44				
2424 Other Canadian Bonds	599	223	386	1054	2262	-39				
2430 Life Insurance and Pensions	...	...	...	...	...	...				
2512 Claims of Associated Corporations (1)	558	4621	-411	2669	7437	3876				
2513 Government Enterprise Claims	...	...	...	...	...	...				
2520 Stocks (1)	383	-288	-524	-1327	-1756	-1013				
2530 Foreign Investments	...	...	...	...	...	...				
2610 Other Financial Assets	384	-4	954	-106	1228	248				
3100 Net Increase, Liabilities and Share Capital	-5112	1605	8279	3046	7818	-3304				
3210 Official International Reserves	-2591	-122	3469	-107	649	-660				
3311 Currency and Bank Deposits	...	...	...	...	...	...				
3312 Deposits in Other Institutions	...	...	...	...	...	...				
3313 Foreign Currency and Deposits	-2731	742	1661	336	8	2876				
3321 Consumer Credit	...	...	...	...	...	...				
3322 Trade Payables	126	819	-1150	236	31	565				
3331 Bank Loans	-1755	-1432	504	95	-2588	-723				
3332 Other Loans	-108	716	204	647	1459	525				
3340 Short-term Paper, Government of Canada	...	...	...	...	...	...				
3350 Finance and Other Short-term Paper	...	...	...	...	...	...				
3410 Mortgages	-	-	-	-	-	-				
3421 Government of Canada Bonds	...	...	...	...	...	...				
3422 Provincial Government Bonds	...	...	...	...	...	...				
3423 Municipal Government Bonds	...	...	...	...	...	...				
3424 Other Canadian Bonds	...	...	...	...	...	...				
3430 Life Insurance and Pensions	...	...	...	...	...	...				
3512 Claims of Associated Corporations (1)	885	-149	3507	760	5003	-5533				
3513 Government Enterprise Claims	...	...	...	...	...	...				
3520 Stocks (1)	...	...	...	...	...	...				
3530 Foreign Investments	1314	1740	259	963	4276	269				
3610 Other Liabilities	-252	-709	-175	116	-1020	-623				
4000 Discrepancy (1900-2000)	241	-5270	-242	-1051	-6322	-2243				

Total for all Sectors
Total pour tous les secteurs

1990 I	1990 II	1990 III	1990 IV	1990 Année	1991 I	1991 II	1991 III	1991 IV	1991 Année	CATEGORIE
Millions of dollars - En millions de dollars										
34137	35162	40762	28922	138983	30552					1100 Epargne brute
-791	-685	1319	389	232	23					1101 Divergence statisque, CNRD
18824	18856	18982	19383	76045	19622					1200 Provision pour consommation de capital
16104	16991	20461	9150	62706	10907					1400 Epargne nette
34137	35162	40762	28922	138983	30552					1500 Acquisition de capital non financier
791	684	-1318	-388	-231	-22					1501 Divergence statisque, CNRD
33713	37606	37266	33975	142560	29671					1600 Capital fixe
-367	-3128	4814	-4665	-3346	903					1700 Valeur de la variation matérielle des stocks
-	-	-	-	-	-					1800 Achats nets d'actifs existants et intangibles
-	-	-	-	-	-					1900 Prêt ou emprunt net (1100-1500)
-	-	-	-	-	-					2000 Investissement financier net (2100-3100)
38628	42681	69544	50529	201382	48106					2100 Variation nette de l'actif financier
-2591	-122	3469	-107	649	-660					2210 Réserves officielles de liquidités inter.
784	1622	2475	13260	18141	590					2311 Argent liquide et dépôts bancaires
4322	5024	1829	3688	14863	3617					2312 Dépôts dans les autres institutions
-459	1414	9582	-1904	8633	-737					2313 Devises et dépôts étrangers
510	2087	1132	1352	5081	-568					2321 Crédit à la consommation
1462	187	-615	900	1934	208					2322 Comptes à recevoir
2574	-1466	2159	3745	7012	5560					2331 Prêts bancaires
137	1353	2665	2063	6218	1046					2332 Autres prêts
-1493	4783	5845	5350	14485	3900					2340 Effets à court terme, Gouvernement du Canada
4537	5491	171	-5697	4502	-5892					2350 Autres effets à court terme
8231	10201	6150	5846	30428	3093					2410 Hypothèques
1603	-2291	1874	5583	6769	3603					2421 Obligations fédérales
-2769	-4956	-1502	1047	-8180	-1014					(dont les obligations d'épargne du Canada)
2179	3812	1753	5121	12865	11311					2422 Obligations provinciales
126	277	259	57	719	590					2423 Obligations municipales
749	316	2448	3982	7495	5213					2424 Autres obligations canadiennes
6538	6231	6133	7984	26886	7069					2430 Assurances-vie et rentes
4448	1151	9302	5035	19936	-2779					2512 Créances d'entreprises privées (1)
-437	-97	5446	-3326	1586	4502					2513 Créances d'entreprises publiques
2605	1450	2446	-370	6131	4097					2520 Actions (1)
1314	1740	259	963	4276	269					2530 Investissements étrangers
1489	-482	4762	-2996	2773	4074					2610 Autres éléments de l'actif financier
38628	42681	69544	50529	201382	48106					3100 Variation nette du passif (y compris capital actions)
-2591	-122	3469	-107	649	-660					3210 Réserves officielles de liquidités inter.
784	1622	2475	13260	18141	590					3311 Argent liquide et dépôts bancaires
4322	5024	1829	3688	14863	3617					3312 Dépôts dans les autres institutions
-459	1414	9582	-1904	8633	-737					3313 Devises et dépôts étrangers
510	2087	1132	1352	5081	-568					3321 Crédit à la consommation
1462	187	-615	900	1934	208					3322 Comptes à payer
2574	-1466	2159	3745	7012	5560					3331 Emprunts bancaires
137	1353	2665	2063	6218	1046					3332 Autres emprunts
-1493	4783	5845	5350	14485	3900					3340 Effets à court terme, Gouvernement du Canada
4537	5491	171	-5697	4502	-5892					3350 Autres effets à court terme
8231	10201	6150	5846	30428	3093					3410 Hypothèques
1603	-2291	1874	5583	6769	3603					3421 Obligations fédérales
2179	3812	1753	5121	12865	11311					3422 Obligations provinciales
126	277	259	57	719	590					3423 Obligations municipales
749	316	2448	3982	7495	5213					3424 Autres obligations canadiennes
6538	6231	6133	7984	26886	7069					3430 Assurances-vie et rentes
1640	137	8755	2067	12599	-5064					3512 Créances d'entreprises privées (1)
-437	-97	5446	-3326	1586	4502					3513 Créances d'entreprises publiques
5413	2464	2993	2598	13468	6382					3520 Actions (1)
1314	1740	259	963	4276	269					3530 Investissements étrangers
1489	-482	4762	-2996	2773	4074					3610 Autres éléments du passif
-	-	-	-	-	-					4000 Divergence (1900-2000)

(1) The total of changes in category 3512 plus 3520 is equal to the total in category 2512 plus 2520 since share issues reported under 3520 by the liability holder may be reported under 2512 by the asset holder.

FINANCIAL MARKET SUMMARY TABLE

As of the second quarter 1987, the Financial Market Summary table is re-structured. The objective of the re-design is enhanced detail on the borrowing side. The basic constraint in the table (total funds raised equals total funds supplied) remains unchanged. The new CANSIM matrix is 000750. The corresponding table for levels data can be found in matrix 000794.

The Financial Market Summary Table compresses the detail presented in the Financial Flows sector tables by aggregating sectors and by deleting non-market instruments such as trade credit and some claims on associated enterprises. The table also provides a useful approximation to final borrowing via financial markets (i.e., the organized markets for security issues and negotiated loans) and avoids double counting of the intermediary borrowing and re-lending of financial institutions. Line 6 (Total Borrowing by Domestic Non-Financial Sectors) provides the total which serves as a summary statistic. The addition of the Rest of the World and Financial Institutions (line 7 and 9) completes the system.

(a) Since Sector XII, Social Security Funds, has been consolidated with General Government, the holdings by the Funds of Provincial and Federal Government bond debt are netted out: the asset bond figure for Sectors XII is subtracted from the sum of the liability bond figure for Sectors X (Federal Government) and XI (Provincial and Local Governments and Hospitals).

(b) Separate figures for the share liabilities of the Rest of the World (Sector XIII) are not available but since Foreign Investments (category 3530) consists mostly of shares, it is classified to Stocks.

La variation totale des catégories 3512 et 3520 équivaut à la variation des catégories 2512 et 2520, puisque les actions déclarées à la catégorie 3520 par l'émetteur peuvent être déclarées à la catégorie 2512 par le souscripteur.

TABLEAU SUMMAIRE DU MARCHE FINANCIER

A partir du troisième trimestre de 1987, le tableau sommaire du marché financier propose une nouvelle présentation qui a pour objectif de détailler davantage les emprunts. Les contraintes fondamentales (total des fonds empruntés = total des fonds offerts) restent inchangées. La nouvelle matrice CANSIM associée à ce tableau est 000750. Par ailleurs, le même Tableau associé aux données d'encours correspond à la Matrice 000794.

Le Tableau sommaire du marché financier comprime les renseignements détaillés figurant dans les tableaux sectoriels des comptes des flux financiers par l'agrégation des secteurs et la suppression des instruments hors marché tels que les effets commerciaux et certains engagements sur entreprises associées. Le Tableau permet également d'avoir une approximation utile des emprunts finals sur les marchés financiers (c'est-à-dire les marchés organisés pour les émissions de valeurs et les prêts négociés) tout en évitant le double compte des emprunts intermédiaires et les seconds prêts des institutions financières. La ligne 6, Total des emprunts des résidents canadiens à l'exclusion des institutions financières, donne un total sans double compte qui est une statistique récapitulative de l'activité sur le marché intérieur du crédit. Le reste du monde et les institutions financières (lignes 7 et 9) viennnent compléter le système.

(a) Comme le secteur XII, Caisses de sécurité sociale, a été consolidé avec l'administration publique générale, les avoirs d'émissions obligatoires des administrations fédérales et provinciales de ce secteur sont calculés par déduction: on déduit le chiffre des obligations (catégorie 2420) pour le secteur XII de la somme des chiffres correspondants au passif des secteurs X (Administrations publiques fédérale) et XI (Administrations publiques provinciales et locales et hôpitaux).

(b) On ne dispose pas de chiffres distincts sur le passif sous forme de parts du secteur XIII (Reste du monde), mais comme ces dernières représentent la plus grande partie des investissements étrangers (catégorie 3530), cet élément est classé avec les actions.

Statistics Canada Library
Bibliothèque Statistique Canada
1010070831

Get your money's worth!

FINANCE, DEBT AND WEALTH - IN THE NATIONAL ACCOUNTS

The **National Balance Sheet Accounts** provide a stock dimension to the system of national accounts. Economy-wide estimates of tangible assets on the national balance sheet are a measure of the national wealth; net wealth is comprised of these assets adjusted for Canada's net indebtedness with non-residents. The underlying sector balance sheets in this release show a time series of the assets, liabilities and net worth for each sector of the economy -including persons, governments, non-financial corporations, financial institutions and non-residents. Links between sectors and major shifts in the economy are reflected in the composition and changes in the structure of sector balance sheets. The role of financial intermediaries can be seen in the size and make-up of their portfolios.

An analytical text, extensive charts, and a table summarizing credit market debt by instrument for the major sectors are included; special articles, technical notes and various supplementary statistical tables are also a regular feature.

Subscribe today. Data are also available as bound printouts or on diskettes. Contact V. Thibault for information (951-9043), or simply place your order for the publication toll-free at 1-800-267-6677.

Catalogue 13-214 , annual

Price: Canada, $ 35.00
United States: US$42.00
Other Countries: US$49.00
Payment to be made in Canadian funds or equivalent

Une valeur sure!

FINANCEMENT, ENDETTEMENT ET RICHESSE DANS LES COMPTES NATIONAUX

Les comptes du bilan national présentent une dimension de stocks au système de la comptabilité nationale. Les actifs matériels présentés au bilan sont une mesure de la richesse nationale à l'échelle de toute l'économie. En ajustant ces actifs en fonction de l'endettement vis-à-vis les non résidants on dérive la richesse nette. Les bilans sectoriels présentés dans cette publication montrent une série à travers le temps des actifs, passifs et de la valeur nette pour chaque secteur de l'économie, qu'ils s'agissent des particuliers, des gouvernements, des sociétés non financières, des institutions financières ou des non résidents. Les liens entre les secteurs et les changements importants dans l'économie sont reflétés dans la composition et les changements à la structure des bilans sectoriels. La taille et la constitution du porte-feuille des secteurs démontrent bien le rôle des intermédiaires financiers.

La publication présente des textes analytiques, des graphiques détaillés et des tableaux sur le marché du crédit par type d'instrument financier pour les principaux secteurs. En plus on y retrouve régulièrement des articles spéciaux, notes techniques et divers tableaux statistiques supplémentaires.

Abonnez-vous dès maintenant! Les données sont aussi disponibles sur imprimés d'ordinateur ou sur disquettes. Prière de contacter V. Thibault pour plus d'information (951-9043) ou simplement commander votre publication en appelant sans frais au 1-800-267-6677.

Catalogue 13-214, annuel

Prix: Canada: 35.00 $
États-Unis: 42.00 $ ÉU
Autres pays: 49.00 $ ÉU
Paiement en dollars canadiens ou l'équivalent.