

22-002-XPB
1998

c.3



Crop Reporting Calendar

1998



Calendrier des rapports sur les grandes cultures



Statistics Canada
Statistique Canada

Canada

Field Crop Reporting Series
Série de rapports sur les grandes cultures

(Catalogue 22-002-XPB)

The eight reports in this series, which are released at strategic times during the crop year, contain data on stocks of grain and crop area, yield and production. Three reports provide data on stocks of grain at both farm and commercial positions for Canada and the provinces (report nos. 1, 3 and 6). The first report on seeded area (no. 2, in April) contains the seeding intentions of producers, while the June report (no. 4) contains the actual seeded areas of field crops. Yields and levels of production by province are estimated before harvest (report no. 5), during harvest (no. 7) and after harvest (no. 8). Release time for all reports is 08:30 hrs., Eastern time. For more information, telephone the Crop Reporting Unit at (613) 951-8719.

Ces huit rapports statistiques, publiés à des moments stratégiques de la campagne agricole, contiennent des données sur les stocks de céréales, les superficies cultivées, les rendements et la production. Il y a trois rapports sur les stocks de céréales dans les fermes et en positions commerciales pour le Canada et les provinces (rapports n°s 1, 3 et 6). Le premier rapport sur les superficies cultivées présente les intentions d'ensemencement des producteurs (n° 2, en avril), tandis que le rapport de juin présente les superficies réellement enssemencées des grandes cultures (n° 4). Les rendements et les niveaux de production par province sont estimés avant les récoltes (rapport n° 5), pendant les récoltes (n° 7) et après les récoltes (n° 8). Les rapports sont diffusés à 8h30, heure de l'est. Pour de plus amples renseignements, téléphonez à la sous-section des rapports sur les grandes cultures au (613) 951-8719.

<i>Report No.</i>	<i>Title</i>	<i>1998 Release Dates</i>
<i>N° du rapport</i>	<i>Titre</i>	<i>Dates de diffusion en 1998</i>
1	Stocks of Canadian Grain at December 31, 1997 Stocks de céréales canadiennes au 31 décembre, 1997	February 3 3 février
2	March Intentions of Principal Field Crop Areas, Canada, 1998 Superficies projetées en mars des principales grandes cultures, Canada, 1998	April 27 27 avril
3	Stocks of Canadian Grain at March 31, 1998 Stocks de céréales canadiennes au 31 mars, 1998	May 11 11 mai
4	Preliminary Estimates of Principal Field Crop Areas, Canada Estimations provisoires de la superficie des principales grandes cultures, Canada	June 30 30 juin
5	July 31 Estimate of Production of Principal Field Crops, Canada Estimation au 31 juillet de la production des principales grandes cultures, Canada	August 26 26 août
6	Stocks of Canadian Grain at July 31, 1998 Stocks de céréales canadiennes au 31 juillet, 1998	September 9 9 septembre
7	September Estimate of Production of Principal Field Crops, Canada, 1998 Estimation de septembre de la production des principales grandes cultures, Canada, 1998	October 8 8 octobre
8	November Estimate of Production of Principal Field Crops, Canada, 1998 Estimation de novembre de la production des principales grandes cultures, Canada, 1998	December 7 7 décembre

Cereals and Oilseeds Review *Revue des céréales et des graines oléagineuses*

(Catalogue 22-007-XPB)

This publication provides up-to-date marketing data and analysis for wheat, coarse grains and oilseeds. Each monthly issue contains producer marketings, exports of grain and grain products, domestic and international supply-disposition tables, oilseed crushing and grain milling data, and cash and future prices. A situation report highlights the month's events.

Statistics Canada produces national supply-disposition tables for the major grains for the periods August to December; August to March; and August to July. These tables are produced about five times annually and contain seven years of data. The tables are normally available after major data releases (farm stocks, production, export revisions). The supply-disposition tables are available on paper or by facsimile. For more information, telephone the Grain Marketing Unit at:

Winnipeg (204) 983-2856
Ottawa (613) 951-3859

Cette publication fournit des données et des analyses de marché à jour sur le blé, les céréales secondaires et les graines oléagineuses. Chaque numéro mensuel renferme des tableaux sur les ventes des producteurs, les exportations de grains et de produits de grains, les bilans domestiques et internationaux, des données sur les usines de trituration des oléagineux et des meuneries, ainsi que les prix des denrées au comptant et à terme. Un rapport de situation relate les faits saillants du mois.

Statistique Canada produit des bilans sur les principales céréales pour les périodes de août à décembre, août à mars et août à juillet. Ces bilans sont produits cinq fois par année et contiennent sept années de données. Les bilans sont normalement disponibles après la diffusion de données principales tels que les stocks à la ferme, la production et les révisions d'exportations. Les bilans sont disponibles sur papier ou par télécopieur. Pour de plus amples renseignements, téléphonez à la sous-section de la commercialisation des céréales à:



Grain Trade of Canada *Commerce des grains au Canada*

(Catalogue 22-201-XPB)

This annual publication provides a detailed overview of the past crop year, from production and crop quality to marketings, domestic processing, exports, grain storage, grain movement and world market share. Highlights of major domestic and international market events are also provided. For more information, telephone the Grain Marketing Unit.

Cette publication annuelle fournit un résumé détaillé de la campagne agricole précédente, notamment sur la production, la qualité du grain, les ventes, la transformation intérieure, les exportations, les volumes entreposés et expédiés ainsi que les marchés étrangers. Les faits saillants sur les événements majeurs, tant au pays qu'à l'étranger, sont aussi présentés. Pour de plus amples renseignements, téléphonez à la sous-section de la commercialisation des céréales.




Release dates - 1998 - Dates de diffusion

<i>January</i>		<i>Janvier</i>		<i>February</i>		<i>Février</i>		<i>March</i>		<i>Mars</i>			
S/D	M/L	T/M	W/M	T/J	F/V	S/S	S/D	M/L	T/M	W/M	T/J	F/V	S/S
				1	2	3	1	2	3	4	5	6	7
4	5	6	7	8	9	10	8	9	10	11	12	13	14
11	12	13	14	15	16	17	15	16	17	18	19	20	21
18	19	20	21	22	23	24	22	23	24	25	26	27	28
25	26	27	28	29	30	31	29	30	31				

<i>April</i>		<i>Avril</i>		<i>May</i>		<i>Mai</i>		<i>June</i>		<i>Juin</i>			
S/D	M/L	T/M	W/M	T/J	F/V	S/S	S/D	M/L	T/M	W/M	T/J	F/V	S/S
			1	2	3	4			1	2			
5	6	7	8	9	10	11	3	4	5	6	7	8	9
12	13	14	15	16	17	18	10	11	12	13	14	15	16
19	20	21	22	23	24	25	17	18	19	20	21	22	23
26	27	28	29	30			24	25	26	27	28	29	30
							31						

<i>July</i>		<i>Juillet</i>		<i>August</i>		<i>Août</i>		<i>September</i>		<i>Septembre</i>			
S/D	M/L	T/M	W/M	T/J	F/V	S/S	S/D	M/L	T/M	W/M	T/J	F/V	S/S
			1	2	3	4			1	2	3	4	5
5	6	7	8	9	10	11	2	3	4	5	6	7	8
12	13	14	15	16	17	18	9	10	11	12	13	14	15
19	20	21	22	23	24	25	16	17	18	19	20	21	22
26	27	28	29	30	31		23	24	25	26	27	28	29
							30	31					

<i>October</i>		<i>Octobre</i>		<i>November</i>		<i>Novembre</i>		<i>December</i>		<i>Décembre</i>			
S/D	M/L	T/M	W/M	T/J	F/V	S/S	S/D	M/L	T/M	W/M	T/J	F/V	S/S
				1	2	3			1	2	3	4	5
4	5	6	7	8	9	10	1	2	3	4	5	6	7
11	12	13	14	15	16	17	8	9	10	11	12	13	14
18	19	20	21	22	23	24	15	16	17	18	19	20	21
25	26	27	28	29	30	31	22	23	24	25	26	27	28
							29	30					

 <i>Field Crop Reporting Series</i> <i>Série de rapports sur les grandes cultures</i>	 <i>Cereals and Oilseeds Review</i> <i>La revue des céréales et graines oléagineuses</i>	 <i>Grain Trade of Canada</i> <i>Le commerce des grains au Canada</i>
--	---	--



Order Form - Bon de commande

STATISTICS CANADA LIBRARY
BIBLIOTHEQUE STATISTIQUE CANADA



1010251034

Please Print - En caractères d'imprimerie S.-V.-P.

Company/Compagnie - Department/Service: _____
 Attention - À l'attention de: _____
 Address - Adresse: _____
 City - Ville: _____ Province: _____ Postal Code - Code postal: _____
 Tel. - Tél.: _____ Fax No. - No. de télécopieur: _____

Method of Payment (check only one) - Modalités de paiement (cochez une seule case)

Purchase Order No. - N° du bon de commande _____
 Payment enclosed - Paiement inclus
 (Cheque or money order should be made payable to the Receiver General for Canada.) -
 (Le chèque ou mandat-poste doit être établi à l'ordre du Receveur général du Canada.)
 Please charge my: - Veuillez débiter mon compte:
 VISA MasterCard
 Cardholder - Détenteur de carte (please print - en majuscules s.-v.-p.) _____
 Card No. - N° de carte: _____ Expiry date - Date d'expiration: _____
 Signature _____

Mail Order Form to: Statistics Canada, Operations and Integration
 Circulation Management, 120 Parkdale Avenue
 Ottawa, Ontario, Canada K1A 0T6

Postez le bon de commande à: Statistique Canada, Opérations et
 Intégration, Gestion de la circulation
 120, avenue Parkdale
 Ottawa (Ontario) Canada K1A 0T6

Fax order form to: (613) 951-1584
 Toll free: 1-800-889-9734

Télécopiez le bon de commande à: (613) 951-1584
 Numéro sans frais: 1-800-889-9734

Internet: order@statcan.ca

Internet: order@statecan.ca

For more information, phone: Toll free: 1-800-267-6677
 Outside Canada and the U.S., and in
 the Ottawa area, call (613) 951-7277.

Pour de plus amples renseignements, téléphonez: Numéro sans frais: 1-800-267-6677
 De l'extérieur du Canada, des
 États-Unis et dans la région d'Ottawa,
 composez le (613) 951-7277.

Catalogue	Title - Titre	Annual subscription - Abonnement annuel			
		Canada	Outside Canada - À l'extérieur du Canada	Qty - Qté	Total
		\$	(U.S. \$ - S.É.-U.)		\$
22-002-XPB	Field Crop Reporting Series - Série de rapports sur les grandes cultures	88	88		
22-007-XPB	Cereals and Oilseeds Review - Revue des céréales et des graines oléagineuses	149	149		
22-201-XPB	Grain Trade of Canada - Commerce des grains au Canada	44	44		
22C-0001-XPB	National Supply and Disposition tables for the major grains - Bilan sur les principales céréales	200	200		
22-002-XFB	Fax Service for Field Crop Reporting Series - Service de télécopie pour la Série de rapports sur les grandes cultures	200	200		
22C-0001-XFB	Fax Service for National Supply and Disposition tables for the major grains - Service de télécopie pour le Bilan sur les principales céréales	280	280		
22F-0001-XFB	Fax Service for Canola Crush - Service de télécopie pour le broyage de canola	50	50		
Canadian clients pay in Canadian funds and add 7% GST and applicable PST or HST Les clients canadiens paient en dollars canadiens et ajoutent la TPS de 7% et la TVP en vigueur ou la TVH		SUBTOTAL - TOTAL			
Note: Catalogue prices for clients outside Canada are shown in US dollars. Clients outside Canada pay total amount in US funds drawn on a US bank. Subscription will begin with the next issue to be released. Veuillez noter que les prix au catalogue pour les clients de l'extérieur du Canada sont donnés en dollars américains. Les clients de l'extérieur du Canada paient le montant total en dollars américains tirés sur une banque américaine. L'abonnement commencera avec le prochain numéro diffusé.		GST (7%) - (Canadian clients only, where applicable) TPS (7%) - (Clients canadiens seulement, s'il y a lieu) Applicable PST (Canadians clients only, where applicable) TVP en vigueur (Clients canadiens seulement, s'il y a lieu)			
GST Registration No. R121491807 TPS N° R121491807		Applicable HST (N.S., N.B., Nfld) TVH en vigueur (N.-É., N.-B., T.-N.)			
		GRAND TOTAL - TOTAL GÉNÉRAL			