

STATISTICS CANADA -- STATISTIQUE CANADA
Agriculture Division -- Division de l'agriculture
Crops Section --- Section des cultures

22-006

OILSEEDS REVIEW

LA REVUE DES GRAINES OLÉAGINEUSES

DECEMBER - 1974 - DÉCEMBRE

Published by Authority of
The Minister of Industry, Trade and Commerce

Publication autorisée par
le ministre de l'Industrie et du Commerce

January - 1975 - Janvier
5-3102-506

Price—Prix: \$1.05
\$4.20 a year - par année

Vol. 5—No. 2

Statistics Canada should be credited when republishing all or any part of this document
Reproduction autorisée sous réserve d'indication de la source: Statistique Canada

Information Canada
Ottawa

CATALOGUE

22-006

QUARTERLY - TRIMESTRIEL

Oilseeds Review - September 1974

La revue des graines oléagineuses - septembre 1974

Released October 18, 1974

Publication le 18 octobre 1974

ERRATA

Page 13 - Col. 2

Rapeseed oil meal produced - 1973-74 - Tourteaux produits du colza:

| | |
|----------------------------------|---------|
| Reads - Se lit | 138,484 |
| Should read - Doit se lire | 213,772 |

Page 20 - Col. 3

Industrial use(1) - Usage industriel(1):

| | |
|----------------------------------|--------|
| Reads - Se lit | 15,019 |
| Should read - Doit se lire | 14,745 |

Animal feed, waste and dockage(3) - Aliments pour animaux, déchets et pertes(3):

| | |
|----------------------------------|-------|
| Reads - Se lit | 7,033 |
| Should read - Doit se lire | 7,307 |

Page 22 - Col. 4

Domestic production of rapeseed meal - 1973-74 - Production de broyage de tourteau au pays:

| | |
|----------------------------------|---------|
| Reads - Se lit | 138,484 |
| Should read - Doit se lire | 213,772 |

TABLE OF CONTENTS

TABLE DES MATIERES

| | Page |
|--|----------------|
| <u>Situation In Canada</u> | |
| Table | |
| 1. General Quotas | 5 |
| 2. Summary of Weekly Stocks and Movement of Flaxseed | 6 ^v |
| 3. Summary of Weekly Stocks and Movement of Rapeseed | 6 ^v |
| 4. November estimate of the 1974 Production of Principal Grain Crops | 8 |
| 5. Acreage, Yield and Production of Oilseeds Crops by Provinces .. | 10 |
| 6. Farmers' Marketings | 11 |
| 7. Marketings of Ontario Soybeans .. | 12 |
| 8. Visible Supply of Soybeans | 12 |
| 9. Visible Supply of Flaxseed and Rapeseed | 13 |
| 10. Grading of Flaxseed and Rapeseed | 14 |
| 11. Lake Shipments of Flaxseed and Rapeseed | 15 |
| 12. Rail Shipments from Thunder Bay | 15 |
| 13. Crushings of Vegetable Oilseeds and Production of Oil and Oil Meal | 16 |
| 14. Month-end Stocks in Crushing Plants of Oil and Meal | 16 |
| 15. Flaxseed Selected Statistics ... | 17 |
| 16. Rapeseed Selected Statistics ... | 18 |
| 17. Soybeans Selected Statistics ... | 19 |
| 18. Monthly Prices of Oils and Meals | 20 |
| 19. Exports of Canadian Flaxseed ... | 21 |
| 20. Exports of Canadian Rapeseed ... | 22 |
| 21. Customs Exports of Canadian Soybeans | 23 |
| United States | 24 |
| Australia | 26 |
| Argentina | 28 |
| France | 30 |
| Belgium | 32 |
| Netherlands | 33 |
| Norway | 34 |
| United Kingdom | 35 |
| Finland | 36 |
| Sweden | 37 |
| Poland | 38 |
| Rotterdam Linoil Stocks | 38 |

| | Page |
|---|------|
| <u>La situation au Canada</u> | |
| Tableau | |
| 1. Contingentements généraux | 5 |
| 2. Etat sommaire des stocks et du mouvement hebdomadaires des graines de lin | 6 |
| 3. Etat sommaire des stocks et du mouvement hebdomadaires des graines de colza | 6 |
| 4. Estimation de novembre de la production des principales cultures des grains en 1974 | 8 |
| 5. Superficie, rendement et production des cultures oléagineuses par province | 10 |
| 6. Ventes par les cultivateurs | 11 |
| 7. Ventes de soya de l'Ontario | 12 |
| 8. Approvisionnement visibles de soya .. | 12 |
| 9. Approvisionnement visibles de graines de lin et de colza | 13 |
| 10. Classement des graines de lin et de colza inspectées | 14 |
| 11. Expéditions par les Grands Lacs de graines de lin et de colza | 15 |
| 12. Expéditions par chemin de fer à partir de Thunder Bay | 15 |
| 13. Résidu de graines oléagineuses d'origine végétale et production d'huile et de tourteaux | 16 |
| 14. Stocks à la fin du mois dans les installations de broyage d'huile et de tourteaux | 16 |
| 15. Graines de lin - certaines statistiques | 17 |
| 16. Graines de colza - certaines statistiques | 18 |
| 17. Graines de soya - certaines statistiques | 19 |
| 18. Prix mensuels des huiles et des tourteaux | 20 |
| 19. Exportations de graine de lin canadien | 21 |
| 20. Exportations de graine de colza canadien | 22 |
| 21. Exportations dédouanées de soya canadien | 23 |
| Etats-Unis | 24 |
| Australie | 26 |
| Argentine | 28 |
| France | 30 |
| Belgique | 32 |
| Pays-Bas | 33 |
| Norvège | 34 |
| Royaume-Uni | 35 |
| Finlande | 36 |
| Suède | 37 |
| Pologne | 38 |
| Stocks d'huile de lin à Rotterdam | 38 |

SYMBOLS

The following standard symbols are used in Statistics Canada publications:

- .. figures not available.
- nil or zero.
- amount too small to be expressed.
- P preliminary figures.
- r revised figures.
- x confidential to meet secrecy requirements of the Statistics Act.

Due to rounding, the sums of individual items may not agree exactly with the totals.

SIGNES CONVENTIONNELS

Les signes conventionnels suivants sont employés uniformément dans les publications de Statistique Canada:

- .. données indisponibles.
- néant ou zéro.
- nombres infimes.
- P données préliminaires.
- r données révisées.
- x confidentiel en vertu des dispositions de la Loi sur la statistique relatives au secret.

Les chiffres ayant été arrondis, il se peut que la somme des postes ne corresponde pas au total donné.

SITUATION IN CANADA - LA SITUATION AU CANADA

TABLE 1. General Quotas 1974-75 as at Monday, November 25, 1974

TABLERAU 1. Contingentements généraux pour 1974-75 au 25 novembre 1974

| bushels per quota acre - boisseaux par acre contingentée | | <u>A</u> |
|--|--|----------|
| Alberta Red Winter wheat - Blé roux d'hiver d'Alberta | | 3 (1) |
| Soft White Spring wheat - Blé blanc de printemps, tendre | | 3 (1) |
| Rye - Seigle | open - libre | (1) |
| Flaxseed - Graine de lin | open - libre | (1) |
| Rapeseed - Graine de colza | open - libre | (1) |
| Domestic feed grains - Provendes canadiennes: | | |
| Wheat - Blé | open - libre | (1) |
| Oats - Avoine | open - libre | (1) |
| Barley - Orge | open - libre | (1) |
| Selected Soft White Springs - Certaines catégories de blé blanc du printemps à grain tendre | Rail - 1 carlot (40 assigned acres) - Chemin de fer - 1 wagoonnée (40 acres contingentées) Truck - 50 bushels per assigned acre - Camion - 50 boisseaux par acre contingentée | (1) |
| Selected oats (extra No. 1 feed or higher) - Certaines catégories d'avoine (fourragères, N° 1, extra, ou de catégorie supérieure) | Rail - Extended to any additional carlots - Chemin de fer - Contingentement augmenté à toute wagoonnée additionnelle Truck - 50 bushels per assigned acre (maximum 3,000 bushels) - Camion - 50 boisseaux par acre contingentée (maximum 3,000 boisseaux) | (1) |
| Selected barley (2 Row and 6 Row) - Certaines catégories d'orge (deux rangs et six rangs) | Rail - Extended to any additional carlots - Chemin de fer - Contingentement augmenté à toute wagoonnée additionnelle | (1) |

(1) All blocks. - Toutes les rames de wagons.

TABLE 2. Summary of Weekly Stocks and Movements of Flaxseed, September 4 - November 20, 1974

TABLEAU 2. Etat sommaire des stocks et du mouvement hebdomadaire des graines de lin du 4 septembre - 20 novembre 1974

| No. | Week ending Semaine terminée le | Farmers' Marketings Ventes des exploitants agricoles | Primary elevators Elévateurs primaires | | Stocks |
|---|------------------------------------|--|---|--------------------------|--------|
| | | | Receipts Réceptions | Shipments Expéditions | |
| million bushels - millions de boisseaux | | | | | |
| 1 | September - Septembre 4 | .04 | .04 | .08 | 3.4 |
| 2 | 11 | .1 | .07 | .07 | 3.4 |
| 3 | 18 | .1 | .07 | .03 | 3.5 |
| 4 | 25 | .2 | .2 | 0.2 | 3.7 |
| 5 | October - Octobre 2 | .4 | .4 | .1 | 4.0 |
| 6 | 9 | .7 | .7 | .4 | 4.1 |
| 7 | 16 | .8 | .8 | .6 | 4.5 |
| 8 | 23 | 1.3 | 1.3 | .6 | 5.2 |
| 9 | 30 | .8 | .8 | .6 | 5.4 |
| 10 | November - Novembre 6 | .6 | .6 | .4 | 5.6 |
| 11 | 13 | .4 | .4 | .2 | 5.8 |
| 12 | 20 | .3 | .3 | .2 | 5.9 |

TABLE 3. Summary of Weekly Stocks and Movement of Rapeseed, September 4 - November 20, 1974

TABLEAU 3. Etat sommaire des stocks et du mouvement hebdomadaires des graines de colza du 4 septembre - 20 novembre 1974

| No. | Week ending Semaine terminée le | Farmers' Marketings Ventes des exploitants agricoles | Primary elevators Elévateurs primaires | | Stocks |
|---|------------------------------------|--|---|--------------------------|--------|
| | | | Receipts Réceptions | Shipments Expéditions | |
| million bushels - millions de boisseaux | | | | | |
| 1 | September - Septembre 4 | .6 | .4 | .5 | 4.6 |
| 2 | 11 | 1.6 | 1.5 | .6 | 5.6 |
| 3 | 18 | .5 | .4 | .2 | 5.8 |
| 4 | 25 | 2.4 | 2.4 | .2 | 8.0 |
| 5 | October - Octobre 2 | 3.2 | 2.9 | .3 | 10.6 |
| 6 | 9 | 3.1 | 2.5 | .3 | 12.8 |
| 7 | 16 | 2.5 | 1.7 | 1.0 | 13.7 |
| 8 | 23 | 1.8 | 1.6 | 1.0 | 14.0 |
| 9 | 30 | .7 | .6 | 1.2 | 14.0 |
| 10 | November - Novembre 6 | 1.0 | .9 | .7 | 14.1 |
| 11 | 13 | 1.1 | 1.0 | .4 | 14.6 |
| 12 | 20 | 1.3 | 1.0 | .7 | 14.9 |

TABLE 2. Summary of Weekly Stocks and Movements of Flaxseed, September 4 - November 20, 1974

TABLEAU 2. Etat sommaire des stocks et du mouvement hebdomadaire des graines de lin du 4 septembre - 20 novembre 1974

| Pacific Coast Côte du Pacifique | | | Thunder Bay | | | Total overseas clearances | No. |
|---|--------------------------|--------|------------------------|--------------------------|--------|----------------------------------|-----|
| Receipts Réceptions | Shipments Expéditions | Stocks | Receipts Réceptions | Shipments Expéditions | Stocks | Total des ventes outre-mer | |
| million bushels - millions de boisseaux | | | | | | | |
| - | - | .5 | .06 | - | 1.4 | - | 1 |
| - | - | .5 | .04 | .008 | 1.4 | .2 | 2 |
| - | - | .5 | .06 | - | 1.5 | - | 3 |
| - | - | .5 | .002 | - | 1.5 | - | 4 |
| - | - | .5 | .02 | .9 | .6 | .9 | 5 |
| - | - | .5 | .3 | .1 | .9 | .08 | 6 |
| .1 | .05 | .5 | .5 | .006 | 1.3 | .05 | 7 |
| .06 | .03 | .3 | .6 | - | 2.0 | .3 | 8 |
| .05 | .09 | .2 | .6 | .1 | 2.4 | .1 | 9 |
| .01 | - | .2 | .2 | .2 | 2.4 | .2 | 10 |
| .03 | - | .3 | .5 | .2 | 2.6 | .2 | 11 |
| .05 | - | .3 | .3 | .5 | 2.4 | .5 | 12 |

TABLE 3. Summary of Weekly Stocks and Movement of Rapeseed, September 4 - November 20, 1974

TABLEAU 3. Etat sommaire des stocks et du mouvement hebdomadaire des graines de colza du 4 septembre - 20 novembre 1974

| Pacific Coast Côte du Pacifique | | | Thunder Bay | | | Total overseas clearances | No. |
|---|--------------------------|--------|------------------------|--------------------------|--------|----------------------------------|-----|
| Receipts Réceptions | Shipments Expéditions | Stocks | Receipts Réceptions | Shipments Expéditions | Stocks | Total des ventes outre-mer | |
| million bushels - millions de boisseaux | | | | | | | |
| - | - | 3.2 | .008 | - | .3 | - | 1 |
| - | - | 3.2 | - | - | .3 | - | 2 |
| - | - | 3.2 | .002 | - | .3 | - | 3 |
| - | - | 3.2 | .009 | - | .4 | - | 4 |
| - | - | 3.2 | .01 | .004 | .3 | .04 | 5 |
| - | - | 3.2 | .3 | - | .6 | - | 6 |
| .8 | .4 | .9 | .3 | - | 3.6 | .4 | 7 |
| .8 | .6 | 3.8 | .8 | - | 1.7 | .6 | 8 |
| .6 | .8 | 3.5 | .5 | .01 | 2.2 | .8 | 9 |
| .3 | .2 | 3.6 | .3 | .2 | 2.3 | .4 | 10 |
| .2 | .3 | 3.5 | .3 | .2 | 2.4 | .5 | 11 |
| .4 | 1.1 | 2.8 | .3 | - | 2.7 | 1.1 | 12 |

TABLE 4. November Estimate of the 1974 Production of Principal Grain Crops, in Canada Compared with 1973

TABLEAU 4. Estimation de novembre de la production des principales cultures des grains au Canada en 1974, et chiffres comparatifs pour 1973

| Province and crop Province et culture | Area Superficie | | Yield per acre Rendement à l'acre | | Production | |
|--|------------------------|-------------------------|--------------------------------------|---------|-------------|-------------|
| | 1973 | 1974 | 1973 | 1974(1) | 1973 | 1974(1) |
| | acres | | bushels - boisseaux | | | |
| Canada | | | | | | |
| Winter wheat - Blé d'hiver | 375,000 | 420,000 | 39.5 | 45.4 | 14,812,000 | 19,070,000 |
| Spring wheat(2) - Blé de printemps | 21,635,700 | 20,057,300 | 24.9 | 22.0 | 538,126,000 | 441,943,000 |
| Durum wheat - Blé durum | 2,350,000 | 3,000,000 | 22.0 | 20.5 | 51,800,000 | 61,500,000 |
| All wheat - Tout blé | 24,360,700 | 23,477,300 ^r | 24.8 | 22.3 | 604,738,000 | 522,513,000 |
| Oats for grain - Avoine à grain | 6,698,000 | 6,106,000 ^r | 48.8 | 41.7 | 326,880,000 | 254,745,000 |
| Barley for grain - Orge à grain | 11,958,200 | 11,499,500 ^r | 39.3 | 34.3 | 469,570,000 | 394,286,000 |
| Fall rye - Seigle d'automne | 591,500 | 801,000 | 22.9 | 22.7 | 13,517,000 | 18,164,000 |
| Spring rye - Seigle de printemps | 42,000 | 42,000 | 18.2 | 17.9 | 765,000 | 750,000 |
| All rye - Tout seigle | 633,500 | 843,000 | 22.5 | 22.4 | 14,282,000 | 18,914,000 |
| Mixed grains - Grains mélangés | 2,001,500 | 1,810,900 ^r | 48.5 | 44.6 | 97,013,000 | 80,754,000 |
| Corn for grain - Maïs-grain | 1,310,100 ^r | 1,460,000 ^r | 84.2 ^r | 69.8 | 110,365,000 | 101,910,000 |
| Buckwheat - Sarrasin | 89,000 | 63,600 ^r | 15.5 | 19.1 | 1,379,000 | 1,216,000 |
| Peas, dry - Pois, secs | 66,100 | 78,500 | 24.1 | 21.4 | 1,591,000 | 1,680,000 |
| Beans, dry - Haricots, secs | 133,200 | 161,000 ^r | 21.7 | 21.3 | 2,885,000 | 3,429,000 |
| Flaxseed - Lin à graine | 1,450,000 | 1,500,000 | 13.4 | 9.5 | 19,400,000 | 14,300,000 |
| Rapeseed - Graine de colza | 3,150,000 | 3,260,000 | 16.9 | 16.2 | 53,200,000 | 52,900,000 |
| Soybeans - Soya | 470,000 | 445,000 ^r | 31.0 | 24.8 | 14,570,000 | 11,040,000 |
| pounds - livres | | | | | | |
| Mustard seed - Graine de moutarde | 335,000 | 350,000 | 782 | 743 | 262,000,000 | 260,000,000 |
| Sunflower seed - Graine de tournesol | 129,000 | 30,000 | 705 | 867 | 90,900,000 | 26,000,000 |

(1) As indicated on basis of conditions on or about October 23. - D'après l'état le ou vers le 23 octobre.

(2) Includes relatively small acreages of winter wheat in all provinces other than Ontario. - Comprend de petites superficies de blé d'hiver pour l'ensemble des provinces, sauf l'Ontario.

TABLE 4. November Estimate of the 1974 Production of Principal Grain Crops in Canada
Compared with 1973

TABLERAU 4. Estimation de novembre de la production des principales cultures des grains au Canada
en 1974 et chiffres comparatifs pour 1973

| Crops - Culture | 1973 | | 1974(1) | |
|---|--------------------------|---------------------------------|----------------------|---------------------------------|
| | bushels boisseaux | metric tons tonnes métriques | bushels boisseaux | metric tons tonnes métriques |
| <u>Canada</u> | | | | |
| Winter wheat - Blé d'hiver | 14,812,000 | 403,100 | 19,070,000 | 519,000 |
| Spring wheat(2) - Blé de printemps(2) | 538,126,000 | 14,645,600 | 441,943,000 | 12,027,900 |
| Durum wheat - Blé durum | 51,800,000 | 1,409,800 | 61,500,000 | 1,673,800 |
| All wheat - Tout blé | 604,738,000 | 16,458,500 | 522,513,000 | 14,220,700 |
| Oats for grain - Avoine à grain ... | 326,880,000 | 5,041,100 | 254,745,000 | 3,928,700 |
| Barley for grain - Orge à grain ... | 469,570,000 | 10,223,900 | 394,286,000 | 8,584,800 |
| Fall rye - Seigle d'automne | 13,517,000 | 343,300 | 18,164,000 | 461,400 |
| Spring rye - Seigle de printemps .. | 765,000 | 19,400 | 750,000 | 19,100 |
| All rye - Tout seigle | 14,282,000 | 362,700 | 18,914,000 | 480,500 |
| Mixed grains - Grains mélangés | 97,013,000 | 1,980,200 | 80,754,000 | 1,648,400 |
| Corn for grain - Maïs - grain | 110,365,000 ^r | 2,803,400 ^r | 101,910,000 | 2,588,600 |
| Buckwheat - Sarrasin | 1,379,000 | 30,000 | 1,216,000 | 26,500 |
| Flaxseed - Lin à graine | 19,400,000 | 492,800 | 14,300,000 | 363,200 |
| Rapeseed - Graine de colza | 53,200,000 | 1,206,600 | 52,900,000 | 1,199,800 |
| Soybeans - Soya | 14,570,000 | 396,500 | 11,040,000 | 300,500 |
| <u>Prairie Provinces</u> <u>Provinces des Prairies</u> | | | | |
| Spring wheat(2) - Blé de printemps(2) | 533,200,000 | 14,511,600 | 437,500,000 | 11,907,000 |
| Durum wheat - Blé durum | 51,800,000 | 1,409,800 | 61,500,000 | 1,673,800 |
| All wheat - Tout blé | 585,000,000 | 15,921,400 | 499,000,000 | 13,580,000 |
| Oats for grain - Avoine à grain ... | 273,000,000 | 4,210,200 | 198,000,000 | 3,053,600 |
| Barley for grain - Orge à grain ... | 444,000,000 | 9,667,200 | 369,000,000 | 8,034,200 |
| Rye - Seigle | 12,865,000 | 326,800 | 17,410,000 | 442,200 |
| Flaxseed - Lin à grain | 19,400,000 | 492,800 | 14,300,000 | 363,200 |
| Rapeseed - Graine de colza | 53,200,000 | 1,206,600 | 52,000,000 | 1,179,400 |

(1) As indicated on basis of conditions on or about October 23. - D'après l'état le ou vers le 23 octobre.

(2) Includes relatively small estimates of winter wheat in all provinces except Ontario. - Comprend également les estimations relativement faibles de blé d'hiver pour l'ensemble des provinces, sauf l'Ontario.

TABLE 5. Acreage, Yield and Production of Oilseed Crops by Provinces, Canada, 1973 and 1974

TABLÉAU 5. Superficie, rendement et production des cultures oléagineuses par province, Canada, 1973 and 1974

| Crop and province Culture et province | Acreage Superficie | | Yield per acre Rendement à l'acre | | Production | |
|---|-----------------------|----------------------|---|---------|----------------------|-----------------|
| | 1973 | 1974 | 1973 ^F | 1974(1) | 1973 ^F | 1974(1) |
| | acres | | bushels boisseaux | | bushels boisseaux | |
| Flaxseed - Lin à graine: | | | | | | |
| Manitoba | 600,000 | 750,000 | 12.7 | 9.5 | 7,600,000 | 7,100,000 |
| Saskatchewan | 650,000 | 550,000 | 13.7 | 8.5 | 8,900,000 | 4,700,000 |
| Alberta | 200,000 | 200,000 | 14.5 | 12.5 | 2,900,000 | 2,500,000 |
| Total | 1,450,000 | 1,500,000 | 13.4 | 9.5 | 19,400,000 | 14,300,000 |
| Rapeseed - Graine de colza: | | | | | | |
| Manitoba | 400,000 | 500,000 | 19.2 | 17.0 | 7,700,000 | 8,500,000 |
| Saskatchewan | 1,450,000 | 1,500,000 | 16.6 | 16.0 | 24,000,000 | 24,000,000 |
| Alberta | 1,300,000 | 1,200,000 | 16.5 | 16.2 | 21,500,000 | 19,500,000 |
| British Columbia - Colombie-Britannique | - | 60,000 | - | 15.0 | - | 900,000 |
| Total | 3,150,000 | 3,260,000 | 16.9 | 16.2 | 53,200,000 | 52,900,000 |
| Soybeans - Soya: | | | | | | |
| Ontario | 470,000 | 445,000 ^F | 31.0 | 24.8 | 14,570,000 | 11,040,000 |
| | | | | | pounds - livres | pounds - livres |
| Sunflower seed - Tournesol: | | | | | | |
| Manitoba | 125,000 | 30,000 | 700 | 867 | 87,500,000 | 26,000,000 |
| Saskatchewan | 2,500 | " | 800 | - | 2,000,000 | - |
| Alberta | 1,500 | " | 933 | - | 1,400,000 | - |
| Total | 129,000 | 30,000 | 705 | 867 | 90,900,000 | 26,000,000 |
| Mustard seed - Graine de moutarde: | | | | | | |
| Manitoba | 40,000 | 40,000 | 800 | 750 | 32,000,000 | 30,000,000 |
| Saskatchewan | 225,000 | 200,000 | 800 | 750 | 180,000,000 | 150,000,000 |
| Alberta | 70,000 | 110,000 | 714 | 725 | 50,000,000 | 80,000,000 |
| Total | 335,000 | 350,000 | 782 | 743 | 262,000,000 | 260,000,000 |

(1) As indicated on basis of conditions on or about October 23. - D'après l'état le ou vers le 23 octobre.

TABLE 6. Farmers' Marketings(1) of Flaxseed and Rapeseed in the Prairie Provinces 1974-75
 TABLEAU 6. Ventes(1) de graines de lin et de colza par les cultivateurs des provinces des Prairies pour la campagne agricole 1974-75 et chiffres comparatifs

| Period or week ending Période ou semaine se terminant le | | Flaxseed(2) - Graine de lin(2) | | | |
|---|---------------|---|-------|-------|--------|
| | | Man. | Sask. | Alta. | Total |
| | | thousand bushels milliers de boisseaux | | | |
| August - Août | 7, 1974 | - | - | - | - |
| | 14 | - | 10 | 16 | 26 |
| | 21 | - | .. | 2 | 2 |
| | 28 | 30 | 31 | 3 | 64 |
| September - Septembre | 4 | 9 | 7 | 16 | 33 |
| | 11 | 22 | 14 | 32 | 67 |
| | 18 | 30 | 21 | 26 | 77 |
| | 25 | 91 | 59 | 82 | 232 |
| October - Octobre | 2 | 136 | 121 | 136 | 393 |
| | 9 | 274 | 234 | 172 | 680 |
| | 16 | 471 | 115 | 215 | 801 |
| | 23 | 654 | 418 | 204 | 1,276 |
| | 30 | 525 | 196 | 96 | 817 |
| November - Novembre | 6 | 407 | 141 | 50 | 598 |
| | 13 | 182 | 154 | 47 | 383 |
| | 20 | 201 | 102 | 42 | 345 |
| Total | | 3,033 | 1,625 | 1,139 | 5,797 |
| Similar period - 1973-74 ^F - Même période | | 3,044 | 2,987 | 1,139 | 7,170 |
| 10-year average similar period - 1963-64 - 1972-73 ^F - Moyenne décennale même période | | 4,055 | 2,331 | 1,441 | 7,827 |
| | | Rapeseed - Graine de colza | | | |
| | | thousand bushels milliers de boisseaux | | | |
| August - Août | 7, 1974 | - | 2 | - | 2 |
| | 14 | - | 44 | 22 | 66 |
| | 21 | - | 37 | 49 | 86 |
| | 28 | 69 | 120 | 22 | 211 |
| September - Septembre | 4 | 57 | 335 | 211 | 603 |
| | 11 | 236 | 697 | 657 | 1,590 |
| | 18 | 69 | 250 | 157 | 476 |
| | 25 | 305 | 959 | 1,109 | 2,373 |
| October - Octobre | 2 | 486 | 1,398 | 1,322 | 3,207 |
| | 9 | 807 | 1,249 | 995 | 3,051 |
| | 16 | 368 | 1,189 | 942 | 2,499 |
| | 23 | 264 | 726 | 838 | 1,828 |
| | 30 | 109 | 354 | 279 | 741 |
| November - Novembre | 6 | 165 | 375 | 431 | 971 |
| | 13 | 283 | 447 | 420 | 1,150 |
| | 20 | 136 | 650 | 482 | 1,268 |
| Total | | 3,354 | 8,833 | 7,937 | 20,123 |
| Similar period - 1973-74 ^F - Même période | | 2,363 | 6,647 | 6,403 | 15,413 |
| 10-year average similar period - 1963-64 - 1972-73 ^F - Moyenne décennale même période | | 1,154 | 4,954 | 4,240 | 10,348 |

(1) Includes receipts at primary, process and terminal elevators. - Y compris les quantités reçues aux éleveurs primaires, de conditionnement et terminus et grains chargés à un quai.
 (2) Includes marketings at unlicensed elevators. - Y compris les ventes dans les éleveurs non autorisés.

TABLE 7. Marketings of Ontario Soybeans(1) 1974-75 with Comparisons

TABLEAU 7. Ventes de soya de l'Ontario(1) 1974-75 et chiffres comparatifs

| Month - Mois | 10-year average | 1973-74 | 1974-75 |
|-----------------------------|--|-------------------|-----------|
| | Moyenne décennale 1963-64 - 1972-73 | | |
| bushels - boisseaux | | | |
| August - Août | 77,724 | 81,015 | 587,190 |
| September - Septembre | 126,128 | 178,457 | 403,896 |
| October - Octobre | 2,581,097 | 1,815,656 | 2,030,794 |
| November - Novembre | 1,577,904 | 496,227 | |
| December - Décembre | 676,458 | 852,720 | |
| January - Janvier | 751,443 | 1,564,283 | |
| February - Février | 497,025 | 1,166,200 | |
| March - Mars | 420,121 | 567,647 | |
| April - Avril | 431,765 | 1,001,462 | |
| May - Mai | 396,371 | 169,222 | |
| June - Juin | 385,279 | 1,861,940 | |
| July - Juillet | 215,184 | 1,049,358 | |
| Total | 8,136,497 | 10,804,187 | |

(1) Ontario Soybean Marketing Board. - (Office de commercialisation du soya) de l'Ontario.

TABLE 8. Visible Supply of Canadian and United States Soybeans at Eastern Elevators, November 20, 1974 with Comparisons

TABLEAU 8. Approvisionnements visibles de soya du Canada et des Etats-Unis dans les élévateurs de l'Est le 20 novembre 1974 et chiffres comparatifs

| Position - Lieu | 1972 | 1973 | 1974 |
|---|------------|--------------|--------------|
| thousand bushels milliers de boisseaux | | | |
| Canadian - Canadien: | | | |
| Sarnia | 7 | 1,069 | 979 |
| Toronto | 6 | 766 | 1,097 |
| Montréal | - | 114 | - |
| Port Cartier | 186 | - | - |
| Port Colborne | - | 246 | - |
| Sub-total - Total partiel | 199 | 2,195 | 2,076 |
| United States - Etats-Unis: | | | |
| Montréal | - | - | 356 |
| Sorel | - | 786 | 18 |
| Trois-Rivières | 4 | 206 | 271 |
| Québec | 341 | - | 490 |
| Base Comeau | - | 483 | 1,079 |
| Port Cartier | - | - | 34 |
| Sub-total - Total partiel | 345 | 1,475 | 2,248 |
| Total | 544 | 3,670 | 4,324 |

TABLE 9. Visible Supply of Canadian Flaxseed and Rapeseed, November 20, 1974 with Comparisons
 TABLEAU 9. Approvisionnement visible de graines de lin et de colza au Canada 20 novembre 1974 et chiffres comparatifs

| Position Lieu | 1972 | 1973 | 1974 |
|---|---------------|---------------|---------------|
| <u>Flaxseed - Graine de lin</u> | | | |
| thousand bushels milliers de boisseaux | | | |
| Primary elevators - Elevateurs primaires: | | | |
| Manitoba | 1,265 | 2,140 | 2,135 |
| Saskatchewan | 2,285 | 3,119 | 2,342 |
| Alberta | 1,163 | 1,225 | 1,427 |
| Sub-total - Total partiel | 4,713 | 6,484 | 5,904 |
| Process elevators - Elevateurs de conditionnement | | | |
| Interior terminals - Terminus de l'interieur | 152 | 10 | 7 |
| | 527 | 204 | |
| Moose Jaw | | | 31 |
| Saskatoon | | | 13 |
| Edmonton | | | 5 |
| Calgary | | | 20 |
| Lechbridge | | | 22 |
| Vancouver | 699 | 349 | 341 |
| Thunder Bay | 644 | 1,762 | 2,386 |
| In transit rail - En transit (sur rail): | | | |
| Western division - Division de l'Ouest | 613 | 625 | 325 |
| Bay, Lake and Upper St. Lawrence ports - Ports de la Baie, des lacs intérieurs et du haut Saint-Laurent | 12 | - | - |
| Lower St. Lawrence and Maritime ports - Ports du bas Saint-Laurent et des Maritimes | - | 155 | 30 |
| Total | 7,360 | 9,589 | 9,084 |
| <u>Rapeseed - Graine de colza</u> | | | |
| Primary elevators - Elevateurs primaires: | | | |
| Manitoba | 977 | 1,053 | 1,796 |
| Saskatchewan | 6,478 | 4,678 | 6,827 |
| Alberta | 5,778 | 4,370 | 6,269 |
| Sub-total - Total partiel | 13,233 | 10,101 | 14,892 |
| Process elevators - Elevateurs de conditionnement | | | |
| Interior terminals - Terminus de l'interieur | 760 | 867 | 542 |
| | 839 | 940 | |
| Moose Jaw | | | 10 |
| Saskatoon | | | 971 |
| Edmonton | | | 110 |
| Calgary | | | 69 |
| Vancouver | 2,998 | 2,009 | 2,781 |
| Prince Rupert | - | 408 | - |
| Thunder Bay | 2,114 | 2,967 | 2,677 |
| In transit rail - En transit (sur rail): | | | |
| Western division - Division de l'Ouest | 1,491 | 1,137 | 1,692 |
| Lower St. Lawrence and Maritime ports - Ports du bas Saint-Laurent et des Maritimes | 451 | - | - |
| In transit lake - En transit (sur lacs) | 723 | - | - |
| Total | 22,609 | 18,429 | 23,747 |

TABLE 10. Grading of Flaxseed and Rapeseed Inspected(1) August-October 1974-75 with Comparisons

TABLEAU 10. Classement des graines de lin et de colza inspectées(1) août-octobre 1974-75 et chiffres comparatifs

| Grain and grade Grain et classe | Crop year Campagne agricole | | August - October Août - octobre | | | |
|--|--------------------------------|--------------|------------------------------------|--------------|------------------|--------------|
| | Average Moyenne | | 1973-74 | | 1974-75 | |
| | 1968-69 | 1972-73 | cars wagons | | cars wagons | |
| | % | | % | % | % | % |
| Flaxseed - Graine de lin: | | | | | | |
| 1 C.W. - 1 O.c. | 83.0 | 95.8 | 1,320 | 96.2 | 1,474 | 93.9 |
| 2 C.W. - 2 O.c. | 2.6 | 1.6 | 21 | 1.5 | 18 | 1.1 |
| 3 C.W. - 3 O.c. | 0.9 | 0.7 | 15 | 1.1 | 8 | 0.5 |
| 4 C.W. - 4 O.c. | 0.1 | 0.1 | 3 | 0.2 | 1 | 0.1 |
| Tough(2,3) - Gourde(2,3) ... | 10.5 | 1.2 | 10 | 0.7 | 64 | 4.1 |
| Damp(2,4) - Humide(2,4) ... | 2.4 | 0.1 | - | - | 1 | 0.1 |
| Rejected(2) - Rejeté(2) ... | 0.3 | 0.4 | 2 | 0.2 | 3 | 0.2 |
| Others - Autres | 0.2 | 0.1 | 1 | 0.1 | 1 | 0.1 |
| Flaxseed - Total - Graine de lin | 100.0 | 100.0 | 1,372 | 100.0 | 1,570 | 100.0 |
| Bushel equivalent (approx- imately) - Equivalent en boisseaux (approximatif) .. | | | 2,985,000 | | 3,368,000 | |
| Rapeseed - Graine de colza: | | | | | | |
| 1 Canada | 94.2 | 95.7 | 4,327 | 95.0 | 2,854 | 92.1 |
| 2 Canada | 2.1 | 2.2 | 115 | 2.5 | 130 | 4.2 |
| 3 Canada | 0.7 | 0.7 | 40 | 0.9 | 55 | 1.8 |
| Others - Autres | 3.1 | 1.4 | 74 | 1.6 | 60 | 1.9 |
| Rapeseed - Total - Graine de colza | 100.0 | 100.0 | 4,556 | 100.0 | 3,099 | 100.0 |
| Bushel equivalent (approx- imately) - Equivalent en boisseaux (approximatif) .. | | | 11,666,000 | | 7,252,000 | |

- (1) Both old and new crop. - Ancienne et nouvelle récoltes.
 (2) All grades. - Toutes les classes.
 (3) Moisture content 10.6% to 13.5%. - Pourcentage d'humidité entre 10.6% à 13.5%.
 (4) Moisture content over 13.6%. - Pourcentage d'humidité supérieure à 13.6%.

TABLE 11. Lake Shipments from Thunder Bay from the Opening of Navigation to November 20, 1974 with Comparisons

TARLEAU 11. Expéditions par les Grands Lacs, à partir de Thunder Bay, de l'ouverture de la navigation de 20 novembre 1974 et chiffres comparatifs

| Year - Année | Flaxseed | Rapeseed | Total |
|--------------|---------------|------------------------------------|------------|
| | Graine de lin | Graine de colza | |
| | | bushels - boisseaux | |
| 1962 | 7,521,531 | - | 7,521,531 |
| 1963 | 6,057,585 | - | 6,057,585 |
| 1964 | 8,718,415 | 59,539 | 8,777,774 |
| 1965 | 9,725,235 | 910,539 | 10,635,774 |
| 1966 | 13,484,944 | 1,099,458 | 14,584,402 |
| 1967 | 10,092,115 | 928,921 | 11,021,036 |
| 1968 | 4,872,174 | 326,328 | 5,198,502 |
| 1969 | 7,413,090 | 1,674,366 | 9,087,456 |
| 1970 | 10,876,772 | 5,567,744 | 16,444,516 |
| 1971 | 14,479,374 | 13,309,538 | 27,788,912 |
| 1972 | 13,672,250 | 17,179,921 | 30,852,171 |
| 1973 | 9,524,875 | 10,267,510 | 19,792,385 |
| 1974 | 6,008,233 | 1,443,380 | 7,451,613 |
| | | August 1 - November 20 | |
| | | 1 ^{er} août - 20 novembre | |
| 1973 | 3,620,734 | 4,273,364 | 7,894,098 |
| 1974 | 2,750,834 | 918,380 | 3,669,214 |

TABLE 12. Rail Shipments from Thunder Bay, August-October 1974-75 and 1973-74

TARLEAU 12. Expéditions par chemin de fer, à partir de Thunder Bay août-octobre 1974-75 et 1973-74

| Month Mois | 1973-74 | | | 1974-75 | | |
|-----------------------------|---------------------------|-----------------------------|---------------------|---------------------------|-----------------------------|--------|
| | Flaxseed Graine de lin | Rapeseed Graine de colza | Total | Flaxseed Graine de lin | Rapeseed Graine de colza | Total |
| | | | bushels - boisseaux | | | |
| August - Août | - | 99,158 | 99,158 | - | 5,516 | 5,516 |
| September - Septembre | - | 44,600 | 44,600 | 8,430 | - | 8,430 |
| October - Octobre | - | 47,148 | 47,148 | 6,483 | - | 6,483 |
| Total | - | 190,906 | 190,906 | 14,913 | 5,516 | 20,429 |

TABLE 13. Crushings of Vegetable Oilseeds and Production of Oil and Oil Meal, 1974-75 with Comparisons

TABLERAU 13. Résidus de graines oléagineuses d'origine végétale et production d'huile et de tourteau 1974-75 et chiffres comparatifs

| Item - Détail | Crop Year Campagne agricole | | | August - October Août - octobre | |
|---|--------------------------------|-----------|-----------|------------------------------------|---------|
| | 1971-72 | 1972-73 | 1973-74 | 1973-74 | 1974-75 |
| thousand pounds - milliers de livres | | | | | |
| Crushings - Résidus: | | | | | |
| Flaxseed - Graine de lin | 173,657 | 147,466 | 42,650 | 12,637 | x |
| Soybeans - Graine de soya | 1,398,837 | 1,350,434 | 1,416,037 | 228,598 | 374,974 |
| Rapeseed - Graine de colza | 602,496 | 778,618 | 737,251 | 208,612 | 149,644 |
| Sunflower seed - Graine de tournesol | 69,947 | 69,924 | 62,196 | 15,094 | 4,755 |
| Oil Production - Production d'huile: | | | | | |
| Flaxseed - Graine de lin | 59,836 | 50,183 | 14,554 | 4,328 | x |
| Soybeans - Graine de soya | 241,259 | 218,531 | 240,675 | 37,970 | 64,277 |
| Rapeseed - Graine de colza | 234,286 | 295,342 | 276,968 | 73,942 | 57,190 |
| Sunflower seed - Graine de tournesol | 28,950 | 28,681 | 24,768 | 5,907 | 1,813 |
| Meal Production - Production de tourteaux: | | | | | |
| Flaxseed - Graine de lin | 109,959 | 92,674 | 26,306 | 7,683 | x |
| Soybeans - Graine de soya | 1,088,701 | 1,064,764 | 1,109,727 | 178,280 | 294,628 |
| Rapeseed - Graine de colza | 158,531 | 450,112 | 427,543 | 116,614 | 87,054 |
| Sunflower seed - Graine de tournesol | 25,794 | 26,040 | 23,277 | 5,567 | 1,774 |

TABLE 14. Month-end Stocks in Crushing Plants of Oil and Meal, October 1972-74

TABLERAU 14. Stocks à la fin du mois dans les installations de broyage d'huile et de tourteaux, Octobre 1972-74

| | Oil - Huile | | | Meal - Tourteaux | | |
|---|-------------|--------|--------|------------------|--------|--------|
| | 1972 | 1973 | 1974 | 1972 | 1973 | 1974 |
| thousand pounds - milliers de livres | | | | | | |
| Flaxseed - Graine de lin | 11,251 | 4,072 | x | 4,878 | 2,526 | x |
| Soybeans - Graine de soya | 5,244 | 6,381 | 8,268 | 21,145 | 39,791 | 32,218 |
| Rapeseed - Graine de colza | 13,610 | 13,668 | 23,105 | 3,826 | 24,533 | 13,190 |
| Sunflower seed - Graine de tournesol | 107 | 96 | 151 | 441 | 153 | 218 |

TABLE 15. Flaxseed - Selected Statistics 1971-72 - 1974-75
 TABLEAU 15. Graines de lin - certaines statistiques 1971-72 à 1974-75

| | Crop year - Campagne agricole | | | August - October Août - octobre | |
|---|-------------------------------|---------|---------|------------------------------------|---------|
| | 1971-72 | 1972-73 | 1973-74 | 1973-74 | 1974-75 |
| thousand bushels - milliers de boisseaux | | | | | |
| Flaxseed - Graines de lin: | | | | | |
| Stocks at beginning of crop year - Stocks au début de la campagne agricole | 25,306 | 16,032 | 7,673 | 7,673 | 8,250 |
| Production | 22,387 | 17,617 | 19,400 | 19,400 | 14,300 |
| Imports - Importations | - | 3 | 17 | 1 | 2 |
| Exports - Exportations | 25,741 | 19,640 | 15,503 | 3,403 | 2,344 |
| Domestic crushing - Opérations de broyage au pays | 3,101 | 2,633 | 762 | 226 | x |
| cents and eighths per bushel cents et huitièmes de cent le boisseau | | | | | |
| Prices(1) - Prix(1): | | | | | |
| August - Août | 234/6 | 305/7 | 878/7 | | 1099/7 |
| September - Septembre | 226/7 | 325/4 | 885/6 | | 1172 |
| October - Octobre | 243/2 | 357/7 | 898/6 | | 1219/1 |
| November - Novembre | 238/4 | 353 | 1018/5 | | |
| December - Décembre | 236/3 | 366/7 | 1060/5 | | |
| January - Janvier | 248/7 | 436/4 | 1122/6 | | |
| February - Février | 259 | 535/6 | 1167 | | |
| March - Mars | 277/6 | 483/3 | 1107 | | |
| April - Avril | 285 | 478 | 967/3 | | |
| May - Mai | 271/2 | 552/6 | 991/6 | | |
| June - Juin | 277/2 | 701/7 | 979/5 | | |
| July - Juillet | 288/1 | 895/6 | 1095/2 | | |
| Yearly average - Moyenne annuelle | 257/2 | 482/6 | 1014/4 | | |
| thousand pounds - milliers de livres | | | | | |
| Flaxseed oil - Huile de graine de lin: | | | | | |
| Exports - Exportations | 32,892 | 23,344 | 4,918 | 2,237 | 17 |
| Domestic production - Production de broyage au pays | 59,836 | 50,183 | 14,554 | 4,328 | x |
| tons - tonnes | | | | | |
| Flaxseed meal - Tourteau de graine de lin: | | | | | |
| Exports - Exportations | 22,641 | 14,038 | 27 | - | 99 |
| Domestic production - Production de broyage au pays | 54,980 | 46,338 | 13,153 | 3,841 | x |

(1) Winnipeg Commodity Exchange No. 1 C.W. Flaxseed, basis Thunder Bay. - Bourse des grains de Winnipeg, graine de lin No. 1 de l'Ouest canadien, prix de base à Thunder Bay.

TABLE 16. Rapeseed - Selected Statistics 1971-72 - 1974-75

TABEAU 16. Graines de colza - certaines statistiques 1971-72 à 1974-75

| | Crop year - Campagne agricole | | | August - October Août - octobre | |
|---|--|---------|----------------------|------------------------------------|---------|
| | 1971-72 | 1972-73 | 1973-74 | 1973-74 | 1974-75 |
| | thousand bushels - milliers de boisseaux | | | | |
| Rapeseed - Graine de colza: | | | | | |
| Stocks at beginning of crop year - Stocks au début de la campagne agricole | 11,029 | 43,139 | 20,678 | 20,678 | 12,215 |
| Production | 95,000 | 57,300 | 53,200 | 53,200 | 52,900 |
| Exports - Exportations | 42,603 | 54,059 | 39,184 | 11,472 | 3,043 |
| Domestic crushing - Opérations de broyage au pays | 12,050 | 15,572 | 14,745 | 4,172 | 2,993 |
| cents and eighths per bushel cents et huitièmes de cent le boisseau | | | | | |
| Prices(1) - Prix(1): | | | | | |
| August - Août | 273/7 | 244/7 | 649/7 | | 821/2 |
| September - Septembre | 248/2 | 253/3 | 536/4 | | 851/4 |
| October - Octobre | 255/4 | 256/1 | 493/7 | | 955/5 |
| November - Novembre | 250/2 | 260/3 | 482/5 | | |
| December - Décembre | 238/3 | 295/5 | 566/6 | | |
| January - Janvier | 228 | 325/8 | 655/1 | | |
| February - Février | 231/4 | 374/4 | 706/1 | | |
| March - Mars | 247/2 | 361 | 677/7 | | |
| April - Avril | 269/5 | 376/2 | 608/7 | | |
| May - Mai | 248 | 399/1 | 702/1 | | |
| June - Juin | 234/7 | 537/7 | 738/6 | | |
| July - Juillet | 239/3 | 682/4 | 796 | | |
| Yearly average - Moyenne annuelle ... | 247/1 | 364 | 634/4 | | |
| thousand pounds - milliers de livres | | | | | |
| Rapeseed oil - Huile de graine de colza: | | | | | |
| Exports - Exportations | - | 55,078 | 76,033 ^F | 17,761 ^F | 4,516 |
| Domestic production - Production de broyage au pays | 234,286 | 295,342 | 276,968 | 73,942 | 57,190 |
| tons - tonnes | | | | | |
| Rapeseed meal - Tourteau de graine de colza: | | | | | |
| Exports - Exportations | - | 21,443 | 52,448 ^F | 6,451 | 2,415 |
| Domestic production - Production de broyage au pays | 179,265 | 225,056 | 213,772 ^F | 58,307 | 43,527 |

(1) Winnipeg Grain Exchange No. 1 Canada Rapeseed, basis in store Thunder Bay. - Bourse des grains de Winnipeg, graine de colza No. 1 du Canada, prix de base en entrepôt à Thunder Bay.

TABLE 17. Soybeans - Selected Statistics, 1971-72 - 1974-75

TABLEAU 17. Graines de soya - certaines statistiques 1971-72 à 1974-75

| | Crop year - Campagne agricole | | | August - October Août - octobre | |
|--|-------------------------------|---------|----------------------|------------------------------------|---------|
| | 1971-72 | 1972-73 | 1973-74 | 1973-74 | 1974-75 |
| thousand bushels - milliers de boisseaux | | | | | |
| Soybeans - Graines de soya: | | | | | |
| Production | 10,276 | 13,770 | 14,570 | 14,570 | 11,040 |
| Imports - Importations | 14,774 | 10,973 | 12,506 | 708 | 2,587 |
| Exports - Exportations | 1,366 | 1,062 | 1,061 | 223 | 29 |
| Domestic crushings - Opérations de broyage au pays | 23,314 | 22,507 | 23,601 | 3,810 | 6,250 |
| cents and eighths per bushel cents et huitièmes de cent le boisseau | | | | | |
| Prices(1) - Prix(1): | | | | | |
| August - Août | 326/1 | 340/7 | 1040 | | 716/2 |
| September - Septembre | 304/7 | 325/6 | 605 | | 726/6 |
| October - Octobre | 308/3 | 310/5 | 557 | | 811/4 |
| November - Novembre | 299/2 | 342/2 | 553/6 | | |
| December - Décembre | 299/6 | 391/7 | 583/7 | | |
| January - Janvier | 297/2 | 428 | 606/2 | | |
| February - Février | 306/6 | 567/6 | 644/1 | | |
| March - Mars | 325/7 | 617/5 | 610/2 | | |
| April - Avril | 338/2 | 646/4 | 534/2 | | |
| May - Mai | 335/3 | 882/4 | 517/1 | | |
| June - Juin | 330/1 | 1095/7 | 504/6 | | |
| July - Juillet | 334/3 | 929 | 642/1 | | |
| Yearly average - Moyenne annuelle .. | 316/7 | 577/2 | 616/4 | | |
| thousand pounds - milliers de livres | | | | | |
| Soybean oil - Huile de soya: | | | | | |
| Imports - Importations | 43,032 | 36,286 | 73,624 | 10,938 | 12,577 |
| Exports - Exportations | 101,695 | 27,662 | 10,897 | 9 | 7,747 |
| Domestic production - Production de broyage au pays | 241,259 | 218,531 | 240,675 | 37,970 | 64,277 |
| tons - tonnes | | | | | |
| Soybean meal - Tourteau de soya: | | | | | |
| Imports - Importations | 228,895 | 242,369 | 256,812 | 32,857 | 84,672 |
| Exports - Exportations | 135,815 | 130,147 | 103,714 ^r | 10,109 | 38,474 |
| Domestic production - Production de broyage au pays | 554,351 | 532,382 | 554,864 | 89,140 | 147,314 |

(1) Buying prices, carlots, f.o.b. Chatham, No. 2 and better beginning August 1, 1973 Chatham 2 C.E. - Prix d'achat, au wagon f.a.b. Chatham, No. 2 et classes supérieures; commençant le 1^{er} août 1973 Chatham 2 E.c.

TABLE 18. Monthly Prices of Oils(1) and Meals Crop Years 1972-73 - 1974-75

TARLEAU 18. Prix mensuels des huiles(1) et des tourteaux, campagnes agricoles 1972-73 - 1974-75

| Year and month Année et mois | Linseed oil Huile de graine de lin | Rapeseed oil Huile de graine de colza | Soybean oil Huile de soya | Linseed meal(2) Tourteau de lin (2) | Rapeseed meal(1) Tourteau de colza (1) | Soybean meal(1) Tourteau de soya (1) |
|---|---|--|---------------------------------|---|--|--|
| | cents per pound - en cents la livre | | | dollars per ton - en dollars la tonne | | |
| 1972-73: | | | | | | |
| August - Août | 12.90 | 10.21 | 11.25 | 122.40 | 56.97 | 124.95 |
| September - Septembre ... | 13.47 | 9.88 | 10.57 | 123.20 | 60.25 | 134.41 |
| October - Octobre | 13.73 | 9.09 | 9.89 | 123.60 | 62.47 | 132.20 |
| November - Novembre | 13.26 | 9.38 | 10.29 | 124.80 | 77.73 | 146.18 |
| December - Décembre | 14.70 | 9.16 | 10.44 | 128.00 | 94.37 | 203.25 |
| January - Janvier | 16.42 | 9.93 | 10.79 | 142.60 | 97.59 | 201.25 |
| February - Février | 22.01 | 10.99 | 15.19 | 158.40 | 109.65 | 249.00 |
| March - Mars | 16.70 | 11.79 | 14.70 | 172.40 | 121.73 | 232.75 |
| April - Avril | 17.45 | 12.24 | 15.61 | 180.80 | 128.78 | 244.25 |
| May - Mai | 20.43 | 13.34 | 17.89 | 188.60 | 147.87 | 337.00 |
| June - Juin | 28.92 | 18.42 | 19.75 | 200.80 | 185.67 | 417.33 |
| July - Juillet | 32.72 | 16.60 | 21.45 | 223.80 | 201.10 | 449.33 |
| Yearly average - Moyenne annuelle .. | 18.56 | 11.75 | 13.98 | 157.45 | 112.02 | 239.32 |
| 1973-74: | | | | | | |
| August - Août | 38.92 | 23.70 | 37.89 | 244.60 | 185.19 | 418.00 |
| September - Septembre ... | 31.43 | 20.73 | 25.34 | 255.80 | 133.02 | 215.33 |
| October - Octobre | 31.40 | 22.05 | 24.91 | 252.80 | 117.72 | 214.12 |
| November - Novembre | 39.75 | 20.46 | 22.46 | 235.60 | 111.53 | 189.25 |
| December - Décembre | 43.04 | 24.28 | 26.02 | 237.40 | 121.00 | 218.50 |
| January - Janvier | 49.81 | 25.13 | 28.00 | x | 115.77 | 211.13 |
| February - Février | 54.06 | 33.70 | 38.80 | x | 116.53 | 186.75 |
| March - Mars | 51.24 | 28.20 | 34.30 | x | 95.63 | 173.50 |
| April - Avril | 47.06 | 30.90 | 31.10 | x | 81.50 | 157.30 |
| May - Mai | 49.75 | 30.90 | 34.20 | x | 86.14 | 142.25 |
| June - Juin | 51.72 | 31.50 | 35.20 | x | 83.67 | 129.45 |
| July - Juillet | 56.27 | 35.70 | 42.00 | x | 98.04 | 144.25 |
| Yearly average - Moyenne annuelle .. | 45.37 | 27.27 | 31.68 | | 112.14 | 199.99 |
| 1974-75: | | | | | | |
| August - Août | 63.55 | 41.80 | 47.60 | x | 99.57 | 189.75 |
| September - Septembre ... | 62.37 | 38.90 | 43.00 | x | 101.00 | 174.75 |
| October - Octobre | x | 42.00 | 46.30 ^a | x | 112.48 | 199.29 |

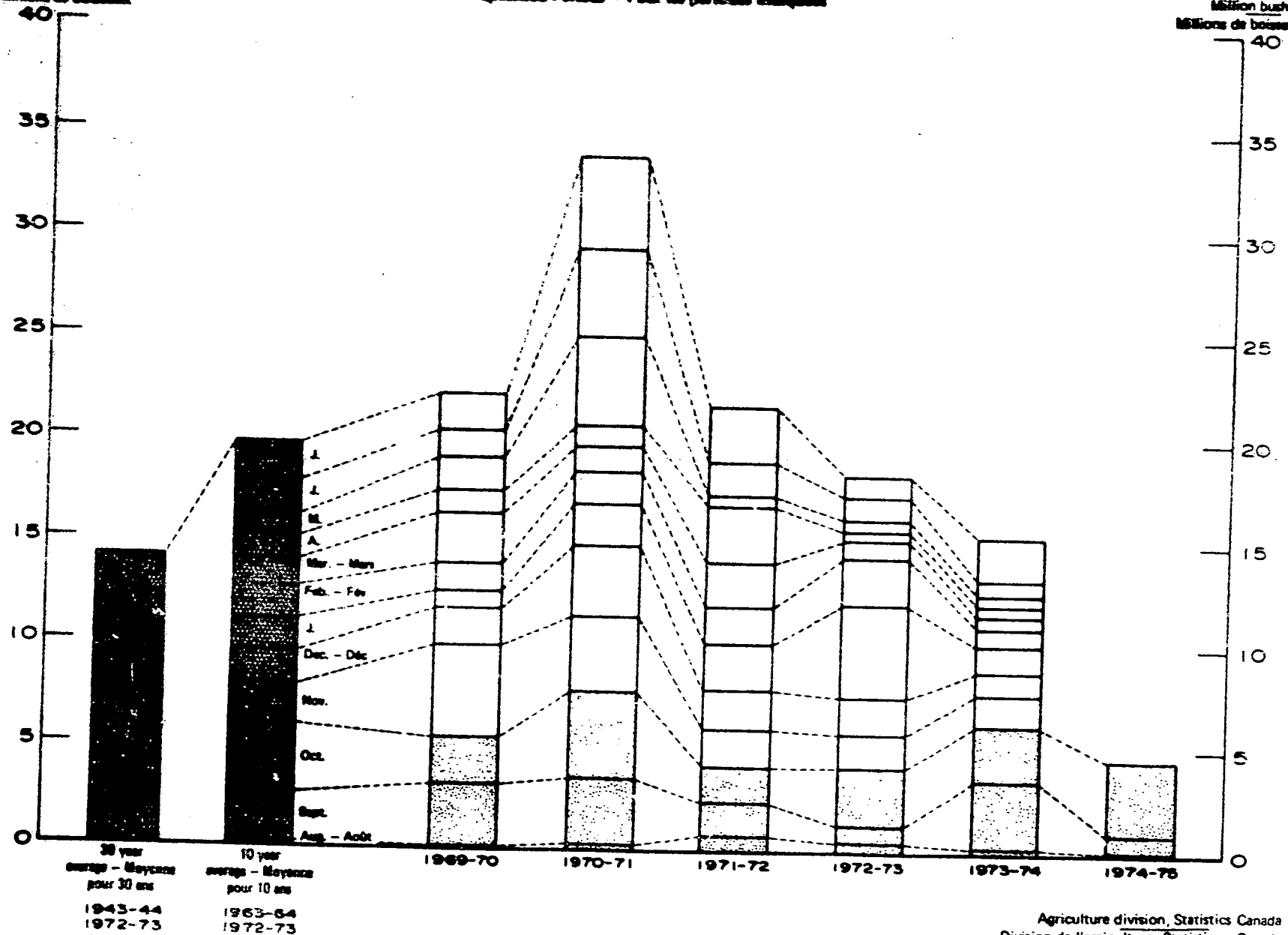
(1) Average wholesale prices paid to crushers by processors and manufacturers. - Moyenne des prix de gros payés aux installations de broyage par les conditionneurs et les fabricants.

(2) Average retail prices to farmers. - Moyenne des prix de détail faits aux exploitants agricoles.

Farmers' Marketing of Flaxseed, Prairie Provinces
Ventes de graine de lin par les cultivateurs des provinces des prairies
 Specified Periods - Pour les périodes indiquées

Million bushels
Millions de boisseaux

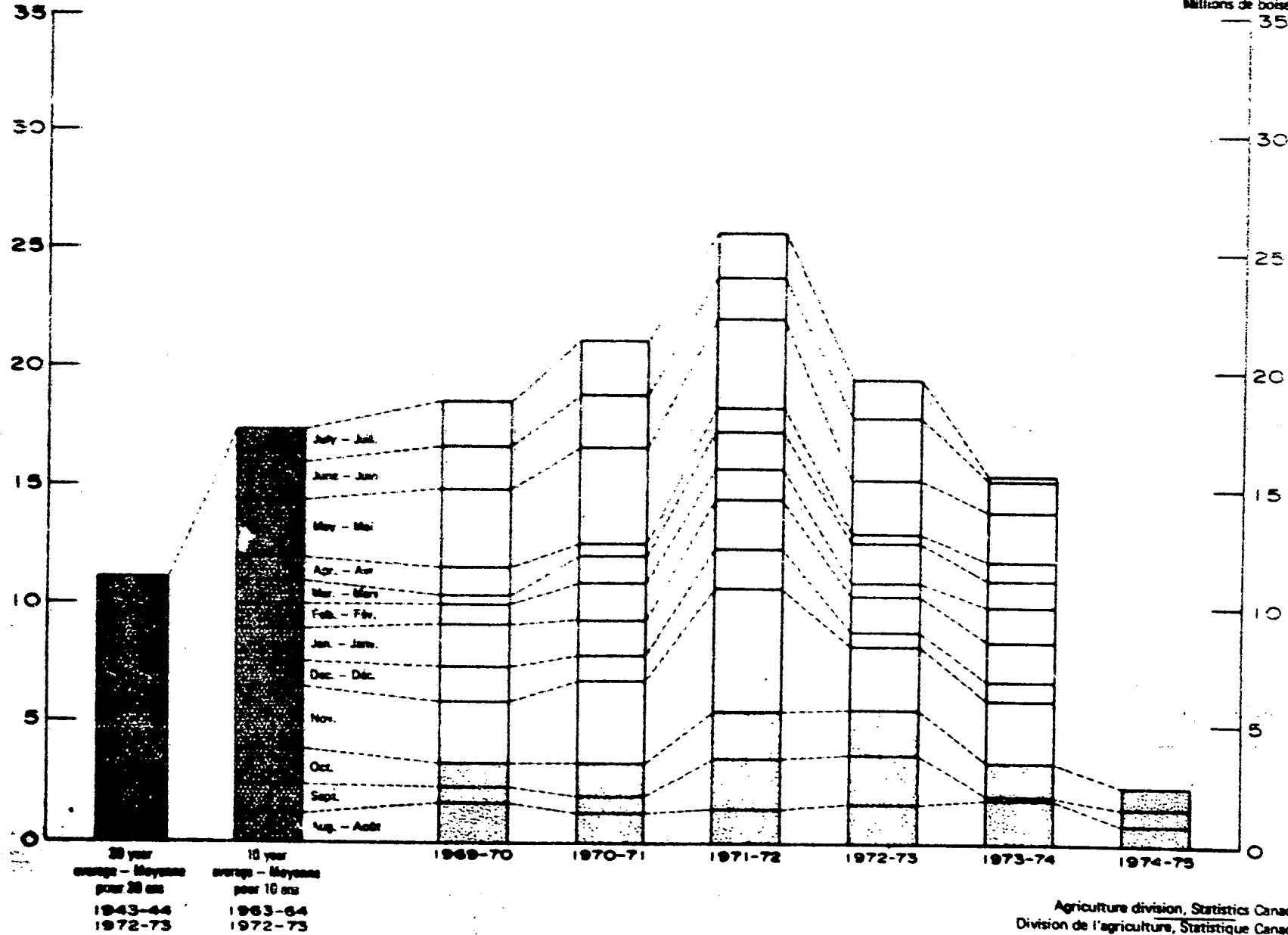
Million bushels
Millions de boisseaux



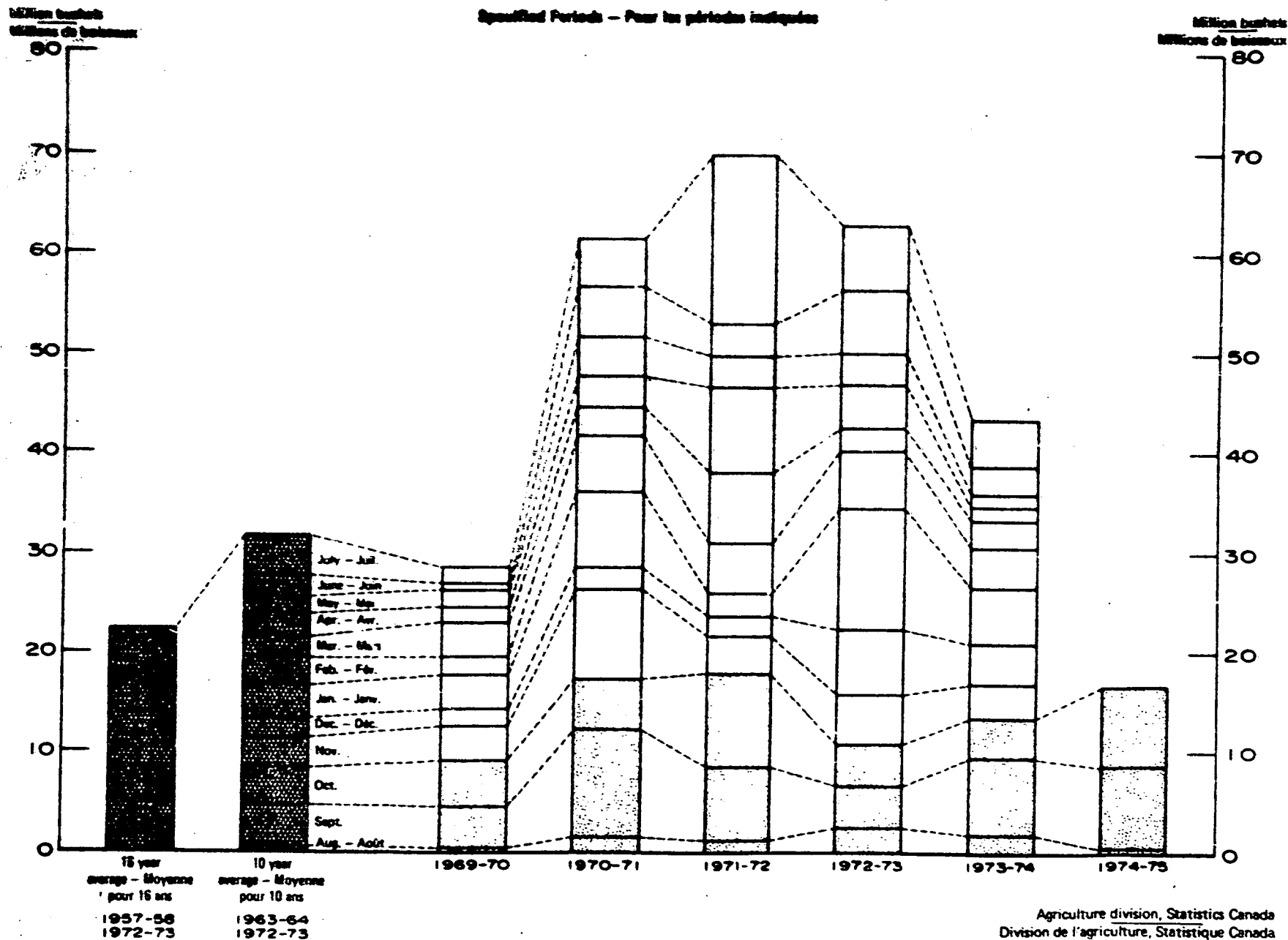
Exports of Canadian Flaxseed
 Exportations de graine de lin canadien
 Specified Periods - Pour les périodes indiquées

Million bushels
 Millions de boisseaux

Million bushels
 Millions de boisseaux



Farmers' Marketings of Rapeseed, Prairie Provinces
Ventes de grains de colza par les cultivateurs des provinces des prairies
 Specified Periods - Pour les périodes indiquées



IV
Exports - Canadian Rapeseed
Exportations de grains de colza canadien
 Specific Periods - Pour les périodes indiquées

Million bushels
 Millions de boisseaux

Million bushels
 Millions de boisseaux

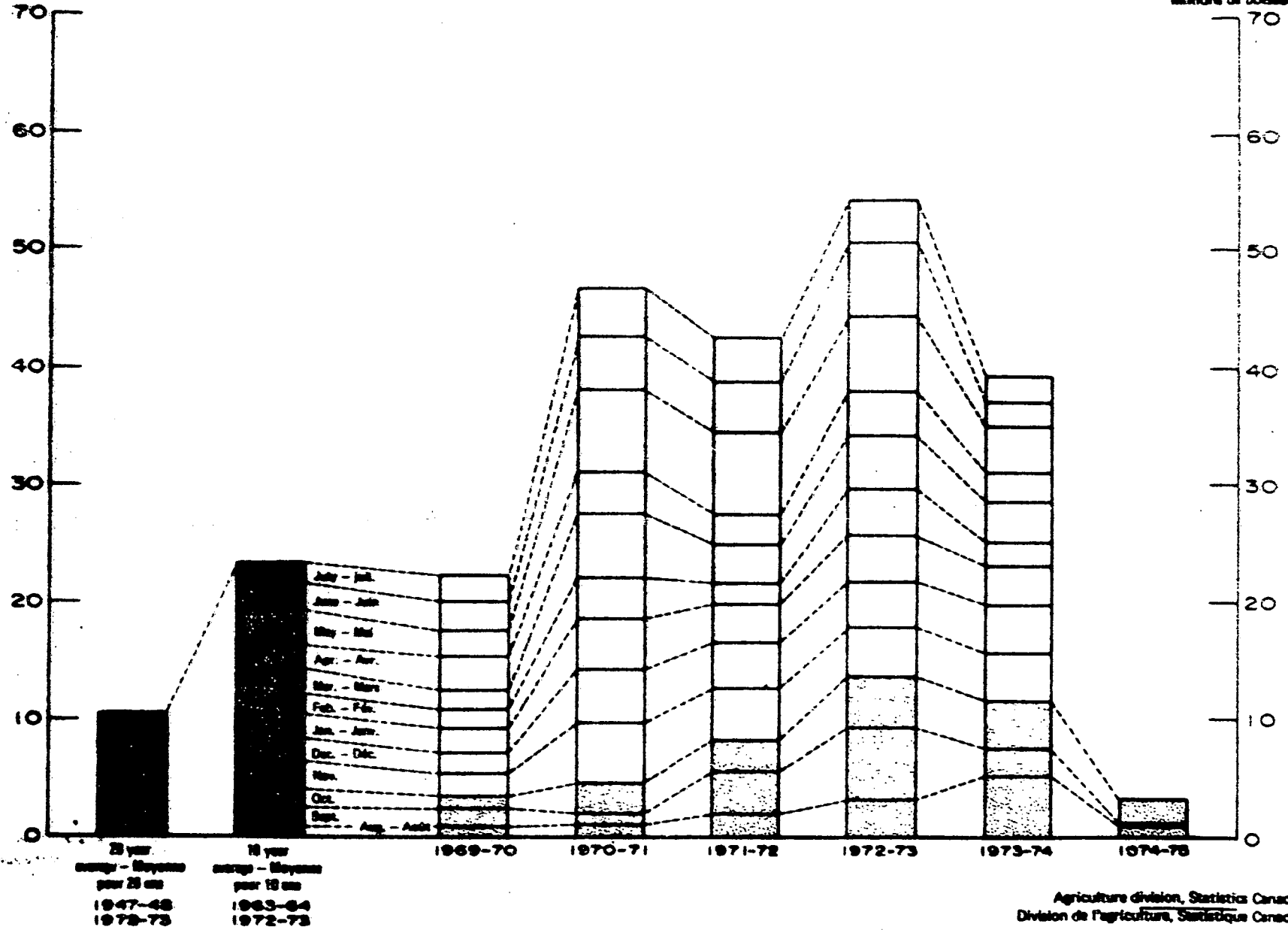


TABLE 19. Exports of Canadian Flaxseed(1) 1974-75 and 1973-74

TABLEAU 19. Exportations de graine de lin canadien(1) 1974-75 et 1973-74

| Destination | August | September | October | August - October | |
|--|---------|-----------|---------|------------------|----------------------|
| | Août | Septembre | Octobre | Août - octobre | |
| | 1974 | 1974 | 1974 | 1974-75 | 1973-74 ^F |
| bushels - boisseaux | | | | | |
| Western Europe - Europe de l'Ouest: | | | | | |
| EEC - CEE: | | | | | |
| Belgium and Luxembourg - Belgique et Luxembourg | - | - | - | - | 359,249 |
| France | - | - | - | - | 95,000 |
| Germany, West - Allemagne de l'Ouest | - | - | - | - | 409,429 |
| Italy - Italie | - | - | - | - | 54,000 |
| Netherlands - Pays-Bas | 591,756 | 511,839 | 481,092 | 1,584,687 | 644,558 |
| United Kingdom - Royaume-Uni | - | - | - | - | 514,000 |
| Sub-total - Total partiel | 591,756 | 511,839 | 481,092 | 1,584,687 | 2,076,236 |
| Other Western Europe - Autres pays de l'Europe de l'Ouest: | | | | | |
| Spain - Espagne | - | 124,000 | - | 124,000 | 45,098 |
| Switzerland - Suisse | - | - | - | - | 29,927 |
| Sub-total - Total partiel | - | 124,000 | - | 124,000 | 75,025 |
| Total | 591,756 | 635,839 | 481,092 | 1,708,687 | 2,151,261 |
| Eastern Europe - Europe de l'Est: | | | | | |
| Czechoslovakia - Tchécoslovaquie | 173,042 | - | - | 173,042 | 157,053 |
| Asia - Asie: | | | | | |
| Japan - Japon | - | - | 462,057 | 462,057 | 1,094,866 |
| All countries - Total - Tous les pays | 764,798 | 635,839 | 943,149 | 2,343,786 | 3,403,180 |

(1) Overseas clearances as reported by the Economics and Statistics Division of the Canadian Grain Commission, for all countries except the United States. - Ecoulement outre-mer, d'après le rapport de la Division de l'économie et de la statistique de la Commission canadienne des grains, à destination de tous les pays sauf les États-Unis.

TABLE 20. Exports of Canadian Rapeseed(1) 1974-75 and 1973-74

TABLEAU 20. Exportations de graine de colza canadien(1) 1974-75 et 1973-74

| Destination | August | September | October | August - October | |
|--|------------------|---------------|------------------|------------------|-------------------|
| | Août | Septembre | Octobre | Août - octobre | |
| | 1974 | 1974 | 1974 | 1974-75 | 1973-74 |
| bushels - boisseaux | | | | | |
| Western Europe - Europe de l'Ouest: | | | | | |
| EEC - CEE: | | | | | |
| Belgium and Luxembourg - Belgique et Luxembourg | - | - | - | - | 4,440 |
| France | - | - | - | - | 89,315 |
| Germany, West - Allemagne de l'Ouest | - | - | - | - | 199,360 |
| Italy - Italie | - | - | - | - | 548,038 |
| Netherlands - Pays-Bas | 27,157 | - | 14,360 | 41,517 | - |
| United Kingdom - Royaume-Uni | - | 20,562 | 23,544 | 44,106 | 1,082,318 |
| Total | 27,157 | 20,562 | 37,904 | 85,623 | 1,923,471 |
| Asia - Asie: | | | | | |
| Bangladesh | - | - | - | - | 773,129 |
| Japan - Japon | 520,328 | - | 1,952,610 | 2,472,938 | 8,643,260 |
| Korea, South - Corée du Sud | - | - | - | - | 132,276 |
| Total | 520,328 | - | 1,952,610 | 2,472,938 | 9,548,665 |
| Oceania - Océanie: | | | | | |
| Australia - Australie | 61,248 | - | - | 61,248 | - |
| Western Hemisphere - Hémisphère occidental: | | | | | |
| Mexico - Mexique | 420,000 | - | - | 420,000 | - |
| Sub-total, all countries - Total partiel, tous les pays | 1,028,733 | 20,562 | 1,990,514 | 3,039,809 | 11,472,136 |
| United States(2) - États-Unis(2) | 1,880 | 900 | - | 2,780 | - |
| All countries - Total - Tous les pays | 1,030,613 | 21,462 | 1,990,514 | 3,042,589 | 11,472,136 |

(1) Overseas clearances as reported by the Economics and Statistics Division, Canadian Grain Commission, for all countries except the United States. - Ecoulement outre-mer, d'après le report de la Division de l'économie et de la statistique de la Commission canadienne des grains, à destination de tous les pays, sauf les États-Unis.

(2) Customs exports. - Chiffres de la douane canadienne.

TABLE 21. Customs Exports of Canadian Soybeans 1974-75 and 1973-74

TABLERAU 21. Exportations dédouanées de graine de soya canadien, 1974-75 et 1973-74

| Destination | August | September | October | August - October | |
|--|--------|-----------|---------|------------------|---------|
| | Août | Septembre | Octobre | Août - octobre | |
| | 1974 | 1974 | 1974 | 1974-75 | 1973-74 |
| bushels - boisseaux | | | | | |
| Western Europe - Europe de l'Ouest: | | | | | |
| EEC - CEE: | | | | | |
| United Kingdom - Royaume-Uni | - | - | - | - | 185,762 |
| Sub-total - Total partiel | - | - | - | - | 185,762 |
| Other Western Europe - Autres pays de l'Europe de l'Ouest: | | | | | |
| Sweden - Suède | 4,040 | - | 6,673 | 10,713 | 11,387 |
| Sub-total - Total partiel | 4,040 | - | 6,673 | 10,713 | 11,387 |
| Total | 4,040 | - | 6,673 | 10,713 | 197,149 |
| Asia - Asie: | | | | | |
| Hong Kong | 3,283 | - | 1,667 | 4,950 | - |
| Japan - Japon | 9,333 | 4,000 | - | 13,333 | 25,333 |
| Total | 12,616 | 4,000 | 1,667 | 18,283 | 25,333 |
| Western Hemisphere - Hémisphère occidentale: | | | | | |
| United States - États-Unis ... | - | 84 | - | 84 | 25 |
| Total | - | 84 | - | 84 | 25 |
| All countries - Total - Tous les pays | 16,656 | 4,084 | 8,340 | 29,080 | 222,507 |

UNITED STATES SITUATION

LA SITUATION AUX ETATS-UNIS

The following information relative to oilseeds in the United States has been taken from the November 1974 "Fats and Oils Situation" published by the Economic Research Service, United States Department of Agriculture.

Les renseignements suivants sur les graines oléagineuses aux Etats-Unis sont tirés du rapport de novembre 1974 "Fats and Oils Situation" publié par le Service des recherches économiques du ministère de l'agriculture aux Etats-Unis.

Soybeans: Supply and Disposition, Crop Years 1972-74

Graine de soya: Ressources et emplois, campagne agricoles 1972 à 74

| Item - Article | 1972 | 1973 ^P | 1974(1) |
|--|---|-------------------|----------------|
| | million bushels - millions de boisseaux | | |
| Supply - Ressources: | | | |
| Stocks, September 1 - Stocks au 1 ^{er} Septembre | 72.0 | 59.6 | 171.6 |
| Production | 1,270.6 | 1,566.5 | 1,243.9 |
| Supply - Total - Ressources | 1,342.6 | 1,626.1 | 1,415.5 |
| Disposition - Emplois: | | | |
| Crushing - Broyage | 721.8 | 821.3 | 765.0 |
| Exports - Exportations | 479.4 | 542.0 | 500.0 |
| Seed - Graines | 60.8 | 57.9 | |
| Feed - Provende | 1.1 | 1.5 | 91.0 |
| Residual - Résidu | 19.9 | 31.8 | |
| Disposition - Total - Emploi | 1,283.0 | 1,454.5 | 1,356.0 |
| August 31 - Stocks - 31 Août | 59.6 | 171.6 | 60.0 |
| | million acres - millions d'acres | | |
| Acreage planted - Superficie semée | 46.9 | 57.3 | 53.8 |
| Acreage harvested for beans - Superficie récoltée pour fèves .. | 45.7 | 56.4 | 52.5 |
| Per cent harvested - Pourcentage récolté | 97.4% | 98.4% | 97.6% |
| | bushels - boisseaux | | |
| Yield per acre harvested - Rendement par acre récoltée | 27.8 | 27.8 | 23.7 |
| | dollars per bushel - dollars par boisseau | | |
| Support price (U.S. farm basis) - Prix de soutien (base de ferme aux Etats-Unis) | 2.25 | 2.25 | 2.25 |
| Received by farmers - Reçu par les agriculteurs | 4.37 | 5.75(2) | 7.74 |
| No. 1 Yellow, Illinois - N ^o 1 jaune, Illinois | 6.22 | 6.12 | 7.97 |
| No. 1 Yellow, Chicago - N ^o 1 jaune, Chicago | 6.26 | 6.12 | 7.95 |

- (1) Production indicated November 1. Disposition is forecast. - La production indiquée le 1^{er} novembre. La disposition est prévue.
- (2) September-October average. - La moyenne septembre-octobre.

United States Exports 1971-73
Exportations de États-Unis 1971-73

| | 1971 | 1972 | 1973 ^P |
|--|---|----------------|-------------------|
| | thousand bushels milliers de boisseaux | | |
| Soybeans(1) - Graine de soya(1): | | | |
| North America - Amérique du Nord | 33,964 | 24,455 | 25,931 |
| South America - Amérique du Sud | 2,005 | 3,919 | 4,709 |
| Western Europe - Europe de l'Ouest | 232,102 | 254,550 | 313,290 |
| Eastern Europe - Europe de l'Est | 2,424 | 37,524 | 5,589 |
| Africa - Afrique | 2 | -- | 478 |
| Asia and Africa - Asie et Afrique | 146,334 | 158,983 | 192,032 |
| Total | 416,829 | 479,443 | 542,007 |

Value of Exports (million dollars) - Valeur des exportations
(millions des dollars):

| | | |
|----------------------------|---------|---------|
| Total | 1,317 | 1,315 |
| Per Unit - Par unité | \$ 3.16 | \$ 4.83 |

thousand tons - milliers de tonnes

Soybean meal(2) - Torteaux de soya(2):

| | | | |
|--|----------------|----------------|----------------|
| North America - Amérique du Nord | 348.6 | 288.4 | 417.8 |
| South America - Amérique du Sud | 34.8 | 11.7 | 97.0 |
| Western Europe - Europe de l'Ouest | 2,794.9 | 3,138.3 | 3,711.1 |
| Eastern Europe - Europe de l'Est | 587.4 | 448.3 | 956.5 |
| Africa - Afrique | 7.5 | 8.5 | 25.5 |
| Asia and Africa - Asie et Afrique | 171.3 | 341.3 | 320.7 |
| Total | 3,805.4 | 4,774.6 | 5,496.6 |

Value of Exports (million dollars) - Valeur des exportations
(millions des dollars):

| | | |
|----------------------------|----------|----------|
| Total | 358 | 792 |
| Per Unit - Par unité | \$ 94.08 | \$166.92 |

million pounds - millions de livres

Soybean oil(2) - Huile de soya(2):

| | | | |
|--|--------------|--------------|--------------|
| North America - Amérique du Nord | 122 | 125 | 299 |
| South America - Amérique du Sud | 134 | 159 | 268 |
| Western Europe - Europe de l'Ouest | 3 | 15 | 18 |
| Eastern Europe - Europe de l'Est | 199 | 117 | 79 |
| Africa - Afrique | 283 | 62 | 141 |
| Asia and Africa - Asie et Afrique | 657 | 586 | 620 |
| Total | 1,398 | 1,066 | 1,425 |

Value of Exports (million dollars) - Valeur des exportations
(millions des dollars):

| | | |
|----------------------------|-------|-------|
| Total | 192 | 146 |
| Per Unit - Par unité | 13.7c | 13.7c |

(1) Year beginning September 1. Includes transshipments to other destinations. - L'année commençant le 1^{er} septembre. Les transbordements aux destinations diverses sont inclus.

(2) Year beginning October 1. - L'année commençant le 1^{er} octobre.

SITUATION IN AUSTRALIA

The following information relative to the Australian oilseed situation has been extracted from a report from Mr. A.J. de Leeuw, First Secretary (Commercial) for Canada, Melbourne, under date of December 5, 1974 and is reproduced with the permission of the Trade Commissioner Service, Department of Industry, Trade and Commerce.

LA SITUATION EN AUSTRALIE

Les renseignements qui suivent concernant la situation des oléagineuses en Australie sont extraits d'un rapport établi par M. A.J. de Leeuw, premier secrétaire (commercial) à l'Ambassade du Canada à Melbourne en date du 5 décembre 1974 et sont reproduits avec la permission du Service des délégués commerciaux du ministère de l'Industrie et du Commerce.

Latest Forecast for 1974-75 Australian Oilseed Crop

Dernières prévisions relatives à la culture des graines oléagineuses en Australie pour 1974-75

| | Area - Superficie | | Production | |
|----------------------------------|---------------------|----------------------|---------------------------------|----------------------|
| | 1972-73 | 1974-75 ^P | 1972-73 | 1974-75 ^P |
| | hectares | | metric tons tonnes métriques | |
| Oilseeds - Graines oléagineuses: | | | | |
| Safflower - Carthame | 16,800 ^P | 37,386 | 8,195 | 30,570 |
| Sunflower - Tournesol | 156,200 | 116,000 | .. | 79,000 |
| Soybeans - Soya | 40,100 | 52,000 | 44,000 | 69,000 |
| Rapeseed - Colza | 14,700 ^P | 8,770 | 9,875 | 7,950 |
| Linseed - Graines de lin | 16,900 | 44,990 | 13,666 | 38,190 |

Australian Exports 1973-74 and 1972-73

Exportations en Australie 1973-74 et 1972-73

| | 1972-73 | 1973-74 |
|---|---------------------------------|---------------|
| | metric tons tonnes métriques | |
| Oilseeds - Graines oléagineuses: | | |
| Sunflower - Tournesol | 33,419 | 8,379 |
| Rapeseed - Colza | (1) | 1,683 |
| Soybeans - Soya | 1,189 | 2,880 |
| Cotton - Coton | 6,293 | 3,849 |
| Linseed - Lin | 315 | 67 |
| Oilseeds, nuts and kernels - Graines oléagineuses, noix et amandes | 7,070 | 308 |
| Total | 48,286 | 17,166 |
| Oils - Huiles: | | |
| Fixed vegetable oils and fats. Soft fluid or solid crude, refined or purified(2) - Huiles végétales fixées et corps gras. Tendres et liquides ou brutes- solides, raffinées ou purifiées | 177 | 964 |
| Other fixed vegetable oils and fats. Fluid or solid crude, refined or purified(3). - Autres huiles végétales fixées et corps gras. Liquides ou brutes- solides, raffinées ou purifiées | 142 | 1,792 |
| Total | 319 | 2,756 |
| Meals - Tourteau: | | |
| Rapeseed - Colza | 6,461 | 56 |
| Soybeans - Soya | 115 | 94 |
| Other oilseeds, meals and flour - Autres graines oléagineuses et farine de tourteau | 12,734 | 104 |
| Total | 19,310 | 254 |

(1) Included in "others". - Comprend "autres".

(2) Includes soy, cotton, peanut, sunflower, rape, etc. - Comprend soya, coton, arachide, tournesol, colza etc.

(3) Includes linseed, safflower, etc. - Comprend lin, tournesol et etc.

SITUATION IN ARGENTINA

The following information relative to the Argentine oilseed situation has been extracted from a report from Mr. R.F. Place, Commercial Officer (Agriculture) Canadian Embassy, Buenos Aires, under date of December 6, 1974 and is reproduced with the permission of the Trade Commissioner Service, Department of Industry, Trade and Commerce.

LA SITUATION EN ARGENTINE

Les renseignements qui suivent concernant la situation des oléagineuses en Argentine sont extraits d'un rapport établi par M. R.F. Place, agent commercial (Agriculture) à l'Ambassade du Canada à Buenos Aires en date du 6 décembre 1974 et sont reproduits avec la permission du Service des délégués commerciaux du ministère de l'Industrie et du Commerce.

Area Seeded by Province in Argentina

Superficie ensemencée par province en Argentine

| Country - Pays | Flaxseed Graine de lin | | Sunflowerseed Graine de tournesol | |
|-----------------------|---------------------------|----------------|--------------------------------------|------------------|
| | 1973-74 | 1974-75 | 1973-74 | 1974-75 |
| | hectares | | | |
| Buenos Aires | 231,400 | 224,100 | 731,070 | 730,000 |
| Entre Rios | 68,600 | 121,300 | 235,200 | 245,000 |
| Santa Fe | 60,000 | 64,500 | 161,000 | 150,000 |
| Cordoba | 51,800 | 66,000 | - | - |
| Chaco | - | - | 146,200 | 166,000 |
| San Luis | - | - | 41,050 | 45,000 |
| Others - Autres | 2,800 | 4,100 | 27,380 | 34,000 |
| Total | 414,600 | 480,000 | 1,341,900 | 1,370,000 |

Exports from Argentina
Exportations de l'Argentine

| Item - Détail | August - January Août - Janvier | |
|---|------------------------------------|----------------|
| | 1973 | 1974 |
| | metric tons tonnes métriques | |
| Pellets Ext./Exp. flaxseed - Sphérulées Ext./Exp. lin .. | - | 8,805 |
| Pellets Ext./Sunflower - Sphérulées tournesol | 260,562 | 152,484 |
| Pellets Ext. peanuts - Sphérulées Ext. arachide | 54,566 | 10,586 |
| Pellets Ext. cotton - Sphérulées Ext. coton | 28,270 | 4,749 |
| Pellets soybeans - Sphérulées soya | 12,427 | 2,831 |
| Pellets citrus - Sphérulées citron | - | 750 |
| Expeller flax - Torteau de lin de pression continue | 175,774 | 122,086 |
| Expeller peanuts - Torteau d'arachide de pression continue | 1,972 | 2,208 |
| Total | 533,571 | 304,499 |
| Oils - Huiles: | | |
| Flaxseed - Lin | 64,612 | 65,885 |
| Sunflower - Tournesol | 58,959 | 2,000 |
| Peanuts - Arachide | 40,499 | 44,604 |
| Cotton - Coton | - | 5,094 |
| Olive | 5,319 | 5,977 |
| Tung | 17,167 | 6,579 |
| Soybeans - Soya | 5,342 | 14,435 |
| Total | 191,898 | 144,574 |

SITUATION IN FRANCE

The following information relative to oilseeds in France has been extracted from a report provided by Mr. J.N. Guerin, Commercial Secretary, Canadian Embassy, Paris, under date of December 13, 1974 and is reproduced with the permission of the Trade Commissioner Service, Department of Industry, Trade and Commerce.

LA SITUATION EN FRANCE

Les renseignements qui suivent relatifs aux oléagineuses en France sont extraits d'un rapport établi par M. J.N. Guerin, secrétaire commercial à l'Ambassade du Canada à Paris, en date du 13 décembre 1974 et sont reproduits avec la permission du Service des délégués commerciaux du ministère de l'Industrie et du Commerce.

Area, Yield and Production in France

Superficie, rendement et production en France

| | Area Superficie | Yield Rendement | Production |
|--|--|--|--|
| | thousand hectares milliers d'hectares | metric ton per hectare tonnes métriques par hectare | thousand metric tons milliers de tonnes métriques |
| Winter rapeseed - Colza d'hiver: | | | |
| September - Septembre 1, | | | |
| 1973 | 294.8 | 2.0 | 601.5 |
| 1972 | 317.4 | 2.0 | 635.0 |
| Spring rapeseed - Colza de printemps: | | | |
| September - Septembre 1, | | | |
| 1973 | 26.4 | 2.0 | 51.6 |
| 1972 | 23.8 | 2.0 | 47.7 |
| Rapeseed - Total - Colza: | | | |
| September - Septembre 1, | | | |
| 1973 | 321.2 | 2.0 | 653.1 |
| 1972 | 341.2 | 2.0 | 682.7 |
| Sunflowerseed - Tournesol: | | | |
| September - Septembre 1, | | | |
| 1973 | 43.6 | 2.1 | 91.4 |
| 1972 | 41.0 | 2.0 | 81.4 |

Production, Trade and Consumption - January-July 1974

Production, commerce et consommation - janvier-juillet 1974

| | Production | Imports | Exports | Total Consumption | |
|---|----------------|------------------|----------------|---------------------|------------------|
| | | Importations | Exportations | Consommation totale | |
| | | | | 1974 | 1973 |
| metric tons - tonnes métriques | | | | | |
| Peanut - Arachide | 58,118 | 127,059 | 8,438 | 176,739 | 263,966 |
| Flaxseed - Lin | 12,291 | 30,354 | 3,857 | 38,788 | 74,659 |
| Copra - Coprah | 13,215 | 5,202 | 3,427 | 14,990 | 30,278 |
| Soya | 283,185 | 868,970 | 18,314 | 1,133,841 | 946,975 |
| Rapeseed - Colza | 137,275 | 368 | 54,293 | 83,350 | 120,159 |
| Sunflowerseed - Tournesol | 28,933 | 9,266 | 8,490 | 29,709 | 67,845 |
| Castor | 3,726 | 7,069 | 483 | 10,312 | 12,057 |
| Cotton, sesame, other - Coton, sésame, autre | - | 18,534 | 16,572 | 1,962 | 30,883 |
| Total 1974 | 536,743 | 1,066,822 | 113,874 | 1,489,691 | 1,546,822 |
| Total 1973 | 538,703 | 1,092,475 | 84,356 | - | 1,546,822 |

French Oilseeds Trade January 1 to August 31, 1974

Commerce des graines oléagineuses en France 1^{er} janvier au 31 août 1974

| Item - Détail | Imports - Importations | Exports - Exportations |
|--|--------------------------------|------------------------|
| | metric tons - tonnes métriques | |
| Peanuts, in shells - Arachides en écale | 6,081 | 369 |
| Peanuts, shelled - Arachides écalée | 155,004 | 458 |
| Copra - Coprah | 34,774 | 1 |
| Palm, nuts and kernels - Palmier, noix et palmiste ... | 10,943 | - |
| Soybeans - Soya | 405,897 | 102 |
| Flaxseed - Lin | 15,092 | 6,059 |
| Rapeseed - Colza | 13,951 | 141,291 |
| Sunflower seed - Tournesol | 34,062 | 8,042 |
| Castor oil beans - Huile de ricin | 9,423 | 42 |
| Mustard seed - Graine de moutarde | 13,392 | 406 |
| Poppy seed - Pavot | 7 | 10 |
| Hempseed - Chênevis | 1,483 | 442 |
| Sesameseed - Sésame | 380 | 1 |
| Others - Autres | 2,755 | 1,095 |
| Total | 703,254 | 150,318 |

Trade in Oilseed Cake and Meal, January 1 to August 31, 1974

Commerce de tourteaux et farine oléagineux 1^{er} janvier au 31 août 1974

| Item - Détail | Imports - Importations | Exports - Exportations |
|---------------------------------|--------------------------------|------------------------|
| | metric tons - tonnes métriques | |
| Peanut - Arachide | 144,084 | 8,268 |
| Flaxseed - Lin | 32,260 | 4,174 |
| Soybean - Soya | 1,010,094 | 20,009 |
| Cotton seed - Coton | 15,579 | 1,750 |
| Rapeseed - Colza | 413 | 56,556 |
| Sunflower seed - Tournesol | 11,429 | 8,827 |
| Others - Autres | 22,113 | 22,291 |
| Total | 1,235,972 | 122,575 |

SITUATION IN BELGIUM

The following information relative to oilseeds in Belgium has been extracted from a September 1974 report provided by Mr. K.G. DeWolfe, Commercial Secretary, Canadian Embassy, Brussels and is reproduced with the permission of the Trade Commissioner Service, Department of Industry, Trade and Commerce.

LA SITUATION EN BELGIQUE

Les renseignements qui suivent relatifs aux oléagineuses en Belgique sont extraits d'un rapport de septembre 1974, établi par M. K.G. DeWolfe, secrétaire commercial, l'Ambassade du Canada à Bruxelles, et sont reproduits avec la permission du Service des délégués commerciaux du ministère de l'Industrie et du Commerce.

Belgo-Luxembourg-Economic Union Imports and Exports for 1973

L'Union économique de Belgo-Luxembourg-importations et exportations 1973

| | Imports - Importations | | Exports - Exportations | |
|---|------------------------|-----------|------------------------|-----------|
| | 100 kilos | 1,000BF | 100 kilos | 1,000BF |
| Oilseeds - Graines oléagineuses: | | | | |
| Peanuts - Arachide: | | | | |
| Decorticated - Décortiquée | 33,925 | 58,825 | 1,628 | 2,605 |
| Non-decorticated - Non-décortiquée | 9,377 | 21,101 | 725 | 833 |
| Copra - Coprah | 128,287 | 99,983 | 146 | 120 |
| Palm nuts and kernels - Palmiste | 1,587 | 1,060 | 297 | 120 |
| Soybeans - Soya | 4,442,679 | 3,944,954 | 1,260 | 1,540 |
| Linseed - Total - Lin | 351,583 | 353,601 | 233,248 | 261,515 |
| Canada | 232,043 | 239,041 | - | - |
| Mustardseed - Total - Moutarde | 35,145 | 25,187 | 23,241 | 24,214 |
| Canada | 27,152 | 17,137 | - | - |
| Rapeseed - Total - Colza | 41,202 | 43,720 | 17,866 | 18,360 |
| Canada | 10,350 | 10,613 | - | - |
| Sunflowerseed - Tournesol | 51,609 | 39,419 | 1,227 | 1,443 |
| Others - Autres | 40,347 | 53,219 | 9,042 | 13,788 |
| Vegetable oils - Huiles végétales: | | | | |
| Palm oil - Huile de palme | 221,508 | 252,276 | 23,014 | 31,352 |
| Soybean - Huile de soya | 91,141 | 113,293 | 171,712 | 239,163 |
| Groundnut - Arachide | 283,932 | 522,151 | 2,958 | 6,684 |
| Coconut - Coco | 174,591 | 240,299 | 11,214 | 16,390 |
| Sunflower - Tournesol | 410,668 | 634,825 | 303 | 663 |
| Rapeseed and mustard seed - Colza et moutarde | 49,077 | 70,350 | 1,959 | 2,079 |
| Corn - Maïs | 208,954 | 380,902 | 17,606 | 33,675 |
| Others - Autres | 15,117 | 25,824 | 2,886 | 3,825 |
| Meals - Tourteaux: | | | | |
| Linseed - Lin | 201,611 | 160,697 | 91,923 | 74,441 |
| Rapeseed - Colza | 675,582 | 423,535 | 6,396 | 3,642 |
| Groundnuts - Arachide | 602,001 | 493,924 | 8,488 | 7,615 |
| Cottonseed - Coton | 477,106 | 304,122 | 575 | 280 |
| Soybean - Soya | 3,662,489 | 3,520,570 | 1,604,467 | 1,426,890 |
| Copra - Coprah | 137,133 | 73,819 | 36,855 | 18,261 |
| Sunflower - Tournesol | 239,594 | 173,514 | - | - |
| Others - Autres | 1,110,453 | 498,592 | 3,721 | 1,393 |

SITUATION IN THE NETHERLANDS

The following information relative to the oilseeds situation in the Netherlands, has been taken from a report prepared by Mr. F.W. Zechner, Commercial Officer, Canadian Embassy, the Hague, under date of December 11, 1974 and is reproduced with the permission of the Trade Commissioner Service, Department of Industry, Trade and Commerce.

LA SITUATION AUX PAYS-BAS

Les renseignements que suivent relatifs aux oléagineuses au Pays-Bas sont extraits d'un rapport établi par M. F.W. Zechner, agent commercial, à l'Ambassade du Canada à La Haye, en date du 11 décembre 1974, et sont reproduits avec la permission du Service des délégués commerciaux du ministère de l'Industrie et du Commerce.

Oilseed Crushings January - September

Extraits de graines oléagineuses janvier - septembre

| | 1973 | 1974 |
|---------------------------------|--------------------------------|------------------|
| | metric tons - tonnes métriques | |
| Copra - Coprah | 85,800 | 78,100 |
| Palm kernel - Palmiste | 75,700 | 87,600 |
| Rapeseed - Colza | 61,300 | 41,400 |
| Soybeans - Soya | 882,600 | 1,174,600 |
| Flaxseed - Graine de lin | 56,800 | - |
| Sunflowerseed - Tournesol | 4,100 | 13,900 |
| Others - Autres | 8,000 | 14,200 |
| Total | 1,174,300 | 1,409,800 |

Dutch Oilseed Imports and Exports, January - October

Importations et exportations hollandaises de graines oléagineuses janvier - octobre

| | Imports - Importations | | Exports - Exportations | |
|---------------------------------|--------------------------------|------------------|------------------------|--------------|
| | 1973 | 1974 | 1973 | 1974 |
| | metric tons - tonnes métriques | | | |
| Copra - Coprah | 102,400 | 83,800 | 1,700 | 700 |
| Palm kernel - Palmiste | 87,000 | 117,500 | - | 2,200 |
| Rapeseed - Colza | 34,200 | 37,100 | - | 3,800 |
| Soybeans - Soya | 1,057,300 | 1,343,800 | 64,700 | 1,200 |
| Sunflowerseed - Tournesol | 4,800 | 10,400 | - | - |
| Flaxseed - Graine de lin | 44,000 | - | - | - |
| Others - Autres | 17,600 | 10,100 | 600 | 200 |
| Total | 1,347,300 | 1,602,700 | 67,000 | 8,100 |

NORWAY - IMPORTS

The following information relative to oilseeds in Portugal is extracted from a report provided by Mr. A. Lima, Commercial Officer, Canadian Embassy, Lisbon, under date of December 6, 1974 and is reproduced with the permission of the Trade Commissioner Service, Department of Industry, Trade and Commerce.

NORVEGE - IMPORTATIONS

Les renseignements qui suivent relatifs aux oléagineuses en Portugal sont extraits d'un rapport fourni par M. M. Lima, agent commercial à l'Ambassade du Canada à Lisbon, en date du 6 décembre 1974, et sont reproduits avec la permission du Service des délégués commerciaux du ministère de l'Industrie et du Commerce.

Imports of Oilseeds into Portugal

Importations d'oléagineuses en Portugal

| Item - Détail | metric tons - tonnes métriques | Esc. '1,000 |
|---|--------------------------------------|----------------|
| Oilseeds - Graines oléagineuses: | | |
| Rapeseed - Colza | 86 | 656 |
| Flaxseed - Lin | 18 | 204 |
| Mustard seed - Moutarde | 1 | 10 |
| Groundnut - Arachides | 6,583 | 48,831 |
| Groundnut shells - Arachide écalées | 47,303 | 399,872 |
| Copra - Coprah | 16,636 | 82,149 |
| Cotton - Coton | 3,894 | 9,428 |
| Palm kernels - Palmiste | 8,791 | 33,075 |
| Hempseed - Chènevis | 32 | 525 |
| Sesame - Sésame | 2,151 | 15,989 |
| Castor | 247 | 1,718 |
| Sunflower - Tournesol | 60,784 | 328,157 |
| Carthame | 14,532 | 71,466 |
| Others - Autres | 202,031 | 1,264,732 |

OILSEED SITUATION IN THE
UNITED KINGDOM

The following information relative to oilseeds in the United Kingdom has been extracted from a report received from Mr. G.D. Cooper, Commercial Officer (Agriculture) for Canada, London, under date of December 10, 1974 and is reproduced with the permission of the Trade Commissioner Service, Department of Industry, Trade and Commerce.

LA SITUATION DES OLEAGINEUSES
AU ROYAUME-UNI

Les renseignements qui suivent relatifs à la situation des oléagineuses au Royaume-Uni sont extraits d'un rapport établi par M. G.D. Cooper, Agent commercial (Agriculture) pour le Canada à Londres en date du 10 décembre 1974 et sont reproduits avec la permission du Service des délégués commerciaux du ministère de l'Industrie et du Commerce.

United Kingdom Oilseeds Situation

La situation de graines oléagineuses au Royaume-Uni

| Item - Détail | January-September - Janvier-Septembre | |
|--|---------------------------------------|-------|
| | 1973 | 1974 |
| | thousand long tons | |
| | - milliers de tonnes fortes | |
| Oilseed crushings - Broyage des graines oléagineuses: | | |
| Soybeans - Soya | 548.1 | 564.7 |
| Rapeseed - Colza | 83.8 | 79.9 |
| Flaxseed - Lin | 42.4 | 39.0 |
| Copra - Coprah | 28.4 | 22.9 |
| Palm kernel - Palmiste | 19.6 | 32.8 |
| Castor seed - Graine de ricin | 5.6 | 7.1 |
| Others - Autres | 11.9 | 5.0 |
| Vegetable oil production - Production d'huile végétale: | | |
| Soybean oil - Huile de soya | 95.0 | 100.4 |
| Rapeseed oil - Huile de colza | 33.6 | 32.7 |
| Linseed oil - Huile de lin | 14.6 | 13.6 |
| Coconut - Huile de coco | 18.2 | 14.5 |
| Palm kernel - Palmiste | 9.0 | 15.5 |
| Castor - Ricin | 2.7 | 3.4 |
| Others - Autres | 5.4 | 2.3 |

SITUATION IN FINLAND

The following information relative to the oilseeds situation in Finland has been taken from a report prepared by Mr. J.L. Swanson, Commercial Secretary, Canadian Embassy, Stockholm, under date of December 10, 1974 and is reproduced with the permission of the Trade Commissioner Service, Department of Industry, Trade and Commerce.

LA SITUATION EN FINLANDE

Les renseignements qui suivent relatifs aux oléagineuses en Finlande sont extraits d'un rapport établi par M. J.L. Swanson, secrétaire commercial à l'Ambassade du Canada à Stockholm, en date du 10 décembre 1974, et sont reproduits avec la permission du Service des délégués commerciaux du ministère de l'Industrie et du Commerce.

Imports

Importations

| Item - Détail | Quantity - Quantité | | Value - Valeur | |
|--|---------------------------------|---------|----------------|---------|
| | 1973(1) | 1974(2) | 1973(1) | 1974(2) |
| | metric tons tonnes métriques | | F. MKA | |
| Copra - Coprah | 6,318 | 3,504 | 5,901 | 109 |
| Soybeans - Soya | 69,871 | 8,413 | 81,652 | 83,270 |
| Linseed - Lin | 4,532 | 4,122 | 3,599 | 6,104 |
| Rape and turnip rape - Colza et navette | 6,003 | 642 | 3,899 | 729 |
| Mustard seed - Graines de moutarde .. | 448 | 380 | 849 | 884 |

(1) January-December. - Janvier-décembre.

(2) January-August. - Janvier-août.

Area 1974

Superficie 1974

| Item - Détail | Area Superficie hectares |
|---|--------------------------------|
| Winter turnip rape - Navette d'hiver | 3,160 |
| Spring turnip rape - Navette de printemps . | 9,200 |

SITUATION IN SWEDEN

The following information relative to the oilseeds situation in Sweden has been taken from a report prepared by Mr. J.L. Swanson, Commercial Secretary, Canadian Embassy, Stockholm, under date of December 6, 1974 and is reproduced with the permission of the Trade Commissioner Service, Department of Industry, Trade and Commerce.

LA SITUATION EN SUEDE

Les renseignements qui suivent relatifs aux oléagineuses en Suède sont extraits d'un rapport établi par M. J.L. Swanson, secrétaire commercial à l'Ambassade du Canada à Stockholm, en date du 6 décembre 1974, et sont reproduits avec la permission du Service des délégués commerciaux du ministère de l'Industrie et du Commerce.

Area and Yield 1974 and 1973

Superficie et rendement 1974 et 1973

| Item - Détail | Area Superficie | | Yield Rendement | |
|--|--|--------------|---------------------------------|----------------|
| | 1973 | 1974 | 1973 | 1974 |
| | thousand hectares milliers d'hectares | | metric tons tonnes métriques | |
| Autumn turnip rape - Navette de colza d'automne | 31.2 | 20.9 | 64,500 | 40,600 |
| Spring turnip rape - Navette de colza de printemps | 40.7 | 40.3 | 62,600 | 53,500 |
| Autumn rape - Colza d'automne | 46.7 | 44.0 | 125,600 | 117,400 |
| Spring rape - Colza de printemps | 52.5 | 55.3 | 95,100 | 110,600 |
| Others(1) - Autres(1) | 0.8 | 2.5 | 1,200 | 3,000 |
| Total | 171.9 | 163.0 | 339,900 | 339,800 |

(1) Mainly white mustard seed. - Principalement graine de moutarde blanc.

Oilseed Trade - January-September 1974 and 1973

Commerce des graines oléagineuses - Janvier-septembre 1974 et 1973

| | Quantity Quantité | | Value Valeur | |
|---|---------------------------------|--------|---------------------------------|---------|
| | 1973 | 1974 | 1973 | 1974 |
| | metric tons tonnes métriques | | thousand SKR milliers de SKR | |
| Imports - Importations: | | | | |
| Rape and turnip rape - Colza et navette | 54 | 73 | 78 | 146 |
| Mustard - Moutarde | 687 | 536 | 1,258 | 1,275 |
| Flax - Lin | 146 | 94 | 205 | 259 |
| Soya | 887 | 901 | 1,026 | 1,631 |
| Copra - Coprah | 38,833 | 20,369 | 32,472 | 61,634 |
| Sunflower - Tournesol | 1,287 | 1,981 | 1,274 | 2,901 |
| Exports - Exportations: | | | | |
| Rape and turnip rape - Colza et navette | 129,096 | 89,129 | 80,453 | 117,420 |
| Mustard - Moutarde | 104 | 69 | 210 | 249 |

SITUATION IN POLAND

The following information relative to the oilseeds situation in Poland, has been taken from a report prepared by Mr. S.L. Lupien, Commercial Secretary, Canadian Embassy, Warsaw, under date of December 10, 1974 and is reproduced with the permission of the Trade Commissioner Service, Department of Industry, Trade and Commerce.

LA SITUATION AUX POLOGNE

Les renseignements qui suivent relatifs aux oléagineuses aux Pologne sont extraits d'un rapport établi par M. S.L. Lupien, secrétaire commercial adjoint à l'Ambassade du Canada, à Warsaw, en date du 10 décembre 1974, et sont reproduits avec la permission du Service des délégués commerciaux du ministère de l'Industrie et du Commerce.

Rapeseed - Area, Yield and Production in Poland

Colza - Superficie, rendement et production en Pologne

| | Area - Superficie | Yield - Rendement | Production |
|---------------|-------------------------|---|--------------------------------------|
| | hectares | quintals per hectare - quintaux par hectare | metres tons - tonnes métriques |
| 1972-73 | 315,000 | 16.3 | 512,000 |
| 1973-74 | 258,000(1) | 20.3 | 524,000 |

(1) Area actually harvested. - Superficie actuelle moissonnée.

ROTTERDAM LINOIL STOCKS

The following information relative to bonded stocks of linseed oil in storage, Rotterdam, has been supplied by Mr. J. McAnsh, Executive Director of the Rapeseed Association of Canada.

STOCKS D'HUILE DE LIN A ROTTERDAM

Les renseignements suivants sur les stocks d'huile de lin entreposés en douane à Rotterdam, ont été fournis par M. J. McAnsh, directeur exécutif de l'Association des producteurs de graine de colza au Canada.

Rotterdam Linoil Stocks, August 3 - November 16, 1974 with Comparisons

Stocks d'huile de lin à Rotterdam, du 3 d'août - 16 novembre 1974
et chiffres comparatifs

| Week ending Semaine finissant le | | 1973 | 1974 | 1973 | 1974 |
|-------------------------------------|---------------|---------------------------------|--------|---------------------------------------|--------|
| | | metric tons tonnes métriques | | thousand pounds milliers de livres | |
| August - Août | 3, 1974 | 22,756 | 14,049 | 50,168 | 30,972 |
| | 10 | 21,247 | 14,332 | 46,841 | 31,596 |
| | 17 | 20,525 | 16,368 | 45,249 | 36,085 |
| | 24 | 19,466 | 14,954 | 42,915 | 32,968 |
| | 31 | 17,144 | 13,929 | 37,796 | 30,708 |
| September - Septembre | 7 | 20,072 | 13,235 | 44,251 | 29,178 |
| | 14 | 20,446 | 16,795 | 45,075 | 37,026 |
| | 21 | 20,493 | 14,158 | 45,179 | 31,213 |
| | 28 | 18,307 | 17,025 | 40,360 | 37,533 |
| October - Octobre | 5 | 27,152 | 16,147 | 59,859 | 35,598 |
| | 12 | 25,209 | 12,646 | 55,576 | 27,879 |
| | 19 | 26,193 | 9,445 | 57,745 | 20,822 |
| | 26 | 23,579 | 8,661 | 51,982 | 19,094 |
| November - Novembre | 2 | 20,495 | 7,561 | 45,183 | 16,669 |
| | 9 | 22,200 | 6,692 | 48,942 | 14,753 |
| | 16 | 21,369 | 8,968 | 47,110 | 19,771 |

STATISTICS CANADA LIBRARY
BIBLIOTHÈQUE STATISTIQUE CANADA



1010740815