

STATISTICS CANADA — STATISTIQUE CANADA  
Agriculture Division — Division de l'agriculture  
Crops Section — Section des cultures

## OILSEEDS REVIEW

---

## LA REVUE DES GRAINES OLÉAGINEUSES

MARCH - 1975 - MARS

*Published by Authority of*  
The Minister of Industry, Trade and Commerce

---

*Publication autorisée par*  
le ministre de l'Industrie et du Commerce

April - 1975 - Avril  
8-3102-806

Price—Prix: \$1.05  
\$4.20 a year - par année

Vol. 5—No. 3

Statistics Canada should be credited when republishing all or any part of this document  
Reproduction autorisée sous réserve d'indication de la source: Statistique Canada

Information Canada  
Ottawa

TABLE OF CONTENTS

Page

World Production

Table

|  |    |
|--|----|
| 1. World Production of Flaxseed and Rapeseed .....                           | 5  |
| 2. Soybeans, Production in Specified Countries and the World .....           | 6  |
| <u>Situation in Canada</u>   |    |
| 3. Quality Data for Grades of Rapeseed .....                                 | 7  |
| 4. Quality Data for Grades of Flaxseed .....                                 | 9  |
| 5. Summary of Weekly Stocks and Movement of Flaxseed .....                   | 10 |
| 6. Summary of Weekly Stocks and Movement of Rapeseed .....                   | 10 |
| 7. General Quotas .....  | 12 |
| 8. Farmers' Marketings Current Crop Year .....                               | 13 |
| 9. Farmers' Marketings by Crop Districts 1973-74 .....                       | 14 |
| 10. Marketings of Ontario Soybeans .....                                     | 16 |
| 11. Visible Supply of Soybeans .....   | 16 |
| 12. Visible Supply of Flaxseed .....   | 17 |
| 13. Visible Supply of Rapeseed .....   | 17 |
| 14. Grading of Flaxseed and Rapeseed .....                                   | 18 |
| 15. Lake Shipments, Season of Navigation .....                               | 19 |
| 16. Rail Shipments from Thunder Bay .....                                    | 19 |
| 17. Supply and Disposition of Flaxseed and Rapeseed .....                    | 20 |
| 18. Crushings of Vegetable Oilseeds and Production of Oil and Oil Meal ..... | 21 |
| 19. Month-end Stocks in Crushing Plants of Oil and Meal .....                | 21 |
| 20. Oilseed Crushings in Canada .....  | 22 |
| 21. Stocks of Oilseeds and Products .....                                    | 23 |
| 22. Flaxseed Selected Statistics .....                                       | 24 |
| 23. Rapeseed Selected Statistics .....                                       | 25 |
| 24. Soybeans Selected Statistics .....                                       | 26 |
| 25. Monthly Prices of Oils and Meals .....                                   | 27 |
| 26. Exports of Canadian Flaxseed .....                                       | 28 |
| 27. Exports of Canadian Rapeseed .....                                       | 29 |
| 28. Customs Exports of Canadian Soybeans .....                               | 30 |
| 29. High Protein Feeds .....   | 31 |

TABLE DES MATIERES

Page

La production mondiale

Tableau

|   |    |
|---|----|
| 1. Production mondiale des graines de lin et de colza .....                                       | 5  |
| 2. Tournesol, production mondiale et dans les pays spécifiés .....                                | 6  |
| <u>La situation au Canada</u>   |    |
| 3. Données sur la qualité des catégories de colza .....   | 7  |
| 4. Données sur la qualité des catégories de graines de lin .....                                  | 9  |
| 5. Etat sommaire des stocks et du mouvement hebdomadaires des graines de lin .....                | 10 |
| 6. Etat sommaire des stocks et du mouvement hebdomadaires des graines de colza .....              | 10 |
| 7. Contingentements généraux .....  | 12 |
| 8. Ventes par les cultivateurs, année en cours .....  | 13 |
| 9. Ventes des cultivateurs par districts agricoles 1973-74 .....                                  | 14 |
| 10. Ventes de soya de l'Ontario .....   | 16 |
| 11. Approvisionnements visibles de soya ..  | 16 |
| 12. Approvisionnements visibles de graines de lin .....   | 17 |
| 13. Approvisionnements visibles de graines de colza .....   | 17 |
| 14. Classement des graines de lin et de colza inspectées .....                                    | 18 |
| 15. Expéditions par les Grands Lacs, saison de navigation .....                                   | 19 |
| 16. Expéditions par chemin de fer à partir de Thunder Bay .....                                   | 19 |
| 17. Bilan des graines de lin et de colza ..   | 20 |
| 18. Résidu de graines oléagineuses d'origine végétale et production d'huile et de tourteaux ..... | 21 |
| 19. Stocks à la fin du mois dans les installations de broyage d'huile et de tourteaux .....       | 21 |
| 20. Broyage des graines oléagineuses au Canada .....  | 22 |
| 21. Stocks de graines oléagineuses et de produits .....   | 23 |
| 22. Graines de lin - certaines statistiques .....   | 24 |
| 23. Graines de colza - certaines statistiques .....   | 25 |
| 24. Graines de soya - certaines statistiques .....  | 26 |
| 25. Prix mensuels des huiles et des tourteaux .....   | 27 |
| 26. Exportations de graine de lin canadien ..   | 28 |
| 27. Exportations de graine de colza canadien .....  | 29 |
| 28. Exportations dédouanées de soya canadien .....  | 30 |
| 29. Aliments pour animaux à teneur élevée en protéines .....                                      | 31 |

TABLE OF CONTENTS - Concluded

|                               | Page |
|-------------------------------|------|
| United States .....           | 32   |
| France .....                  | 33   |
| Spain .....                   | 34   |
| Netherlands .....             | 35   |
| Norway .....                  | 36   |
| United Kingdom .....          | 37   |
| Denmark .....                 | 38   |
| Argentina .....               | 39   |
| Rotterdam Linoil Stocks ..... | 40   |

SYMBOLS

The following standard symbols are used in Statistics Canada publications:

- .. figures not available.
- nil or zero.
- P preliminary figures.
- r revised figures.
- x confidential to meet secrecy requirements of the Statistics Act.

Due to rounding, the sums of individual items may not agree exactly with the totals.

TABLE DES MATIERES - fin

|   | Page |
|---|------|
| Etats-Unis .....                        | 32   |
| France .....                            | 33   |
| Espagne .....                           | 34   |
| Pays-Bas .....                          | 35   |
| Norvège .....                           | 36   |
| Royaume-Uni .....                       | 37   |
| Danemark .....                          | 38   |
| Argentine .....                         | 39   |
| Stocks d'huile de lin à Rotterdam ..... | 40   |

SIGNES CONVENTIONNELS

Les signes conventionnels suivants sont employés uniformément dans les publications de Statistique Canada:

- .. données indisponibles.
- néant ou zéro.
- P données préliminaires.
- r données révisées.
- x confidentiel en vertu des dispositions de la Loi sur la statistique relatives au secret.

Les chiffres ayant été arrondis, il se peut que la somme des postes ne corresponde pas au total donné.

WORLD PRODUCTION

LA PRODUCTION MONDIALE

The following account of the world flaxseed and rapeseed production has been taken from the December 1974 World Agricultural Production and Trade, Foreign Agricultural Service, United States Department of Agriculture.

Le compte rendu suivant sur la production mondiale de graines de lin et de colza est tiré des rapports de décembre 1974 "World Agricultural Production and Trade" service de l'Agriculture à l'étranger du ministère de l'Agriculture des Etats-Unis.

TABLE 1. World Production of Flaxseed and Rapeseed 1972-74(1)

TABLEAU 1. Production mondiale des graines de lin et de colza 1972 à 1974(1)

| Continent  | Flaxseed<br>—<br>Graine de lin |        |        | Rapeseed<br>—<br>Graine de colza |         |         |
|--|--------------------------------|--------|--------|----------------------------------|---------|---------|
|  | 1972                           | 1973   | 1974   | 1972                             | 1973    | 1974    |
| thousand bushels — milliers de boisseaux                           |                                |        |        |                                  |         |         |
| North and South America — Amériques du Nord et du Sud .....        | 46,533                         | 49,325 | 44,997 | 61,023                           | 55,026  | 54,542  |
| Europe:  |                                |        |        |                                  |         |         |
| EEC — CEE .....  | 1,339                          | 827    | 945    | 48,016                           | 46,120  | 52,337  |
| Western Europe — Europe de l'Ouest ...                             | 39                             | 39     | 39     | 16,226                           | 16,402  | 16,931  |
| Eastern Europe — Europe de l'Est .....                             | 5,708                          | 5,275  | 6,260  | 36,949                           | 42,284  | 40,124  |
| Total Europe .....   | 7,086                          | 6,141  | 7,244  | 101,191                          | 104,806 | 109,392 |
| USSR (Russia) Europe and Asia — URSS (Russie) Europe et Asie ..... | 18,503                         | 12,165 | 12,795 | 132                              | 529     | 529     |
| Africa — Afrique .....   | 3,661                          | 3,582  | 3,582  | 265                              | 265     | 265     |
| Asia — Asie .....  | 22,046                         | 18,227 | 19,881 | 127,073                          | 144,524 | 141,006 |
| Oceania — Océanie .....  | 905                            | 1,024  | 1,024  | 2,425                            | 1,279   | 705     |
| World — Total — Tous les pays .....                                | 98,735                         | 90,664 | 89,523 | 292,110                          | 306,439 | 306,439 |
| thousand metric tons — milliers de tonnes métriques                |                                |        |        |                                  |         |         |
| North and South America — Amériques du Nord et du Sud .....        | 1,182                          | 1,258  | 1,149  | 1,384                            | 1,248   | 1,237   |
| Europe:  |                                |        |        |                                  |         |         |
| EEC — CEE .....  | 34                             | 21     | 26     | 1,089                            | 1,046   | 1,187   |
| Western Europe — Europe de l'Ouest ...                             | 1                              | 1      | 1      | 368                              | 372     | 384     |
| Eastern Europe — Europe de l'Est .....                             | 145                            | 134    | 159    | 838                              | 959     | 910     |
| Total Europe .....   | 180                            | 156    | 184    | 2,295                            | 2,377   | 2,481   |
| USSR (Russia) Europe and Asia — URSS (Russie) Europe et Asie ..... | 470                            | 309    | 325    | 3                                | 12      | 12      |
| Africa — Afrique .....   | 93                             | 9      | 91     | 6                                | 6       | 6       |
| Asia — Asie .....  | 560                            | 463    | 505    | 2,882                            | 3,278   | 3,198   |
| Oceania — Océanie .....  | 23                             | 26     | 26     | 55                               | 29      | 16      |
| World — Total — Tous les pays .....                                | 2,508                          | 2,303  | 2,274  | 6,625                            | 6,950   | 6,950   |

(1) Years shown refer to years of harvest in the Northern Hemisphere. Harvests of Northern Hemisphere countries are combined with those of the Southern Hemisphere which immediately follow. — Les années indiquées correspondent aux années de la moisson de l'hémisphère nord. Les moissons des pays de l'hémisphère nord sont combinées avec celles de l'hémisphère sud qui suivent immédiatement.

TABLE 2. Soybeans, Production in Specified Countries and the World Annual 1971-74(1)  
 TABLEAU 2. Tournesol, production mondiale et dans les pays spécifiés année 1971-74(1)

| Country - Pays   | 1971   | 1972             | 1973             | 1974 <sup>P</sup> |
|--|--|------------------|------------------|-------------------|
|  | thousand metric tons<br>milliers de tonnes métriques |                  |                  |                   |
| <b>North America - Amérique du Nord:</b>                             |  |                  |                  |                   |
| United States - États-Unis .....                                     | 32,006   | 34,581           | 42,634           | 33,854            |
| Canada .....   | 280  | 375              | 397              | 300               |
| Mexico - Mexique .....   | 250  | 375              | 510              | 380               |
| <b>South America - Amérique du Sud:</b>                              |  |                  |                  |                   |
| Argentina - Argentine .....  | 59   | 78               | 272              | 475               |
| Brazil - Brésil .....  | 2,077  | 3,666            | 5,000            | 7,000             |
| Colombia - Colombie .....  | 106  | 122              | 97               | 120               |
| Paraguay .....   | 75   | 97               | 122              | 150               |
| <b>Europe:</b>   |  |                  |                  |                   |
| Romania - Roumanie .....   | 165  | 186              | 244              | 244               |
| Spain - Espagne .....  | 2  | 3                | 13               | 24                |
| Yugoslavia - Yougoslavie .....                                       | 4  | 6                | 5                | 10                |
| U.S.S.R. - U.R.S.S. ....   | 535  | 258              | 423              | 500               |
| <b>Africa - Afrique:</b>   |  |                  |                  |                   |
| Nigeria - Nigéria .....  | 1  | 4                | 1                | 1                 |
| Tanzania - Tanzanie .....  | 4  | 4                | 4                | 4                 |
| South Africa - Afrique du Sud .....                                  | 2  | 3                | 5                | 5                 |
| <b>Asia - Asie:</b>  |  |                  |                  |                   |
| Iran .....   | 7  | 10               | 20               | 20                |
| Turkey - Turquie .....   | 11   | 13               | 13               | 13                |
| China, People's Republic of - République<br>Populaire de Chine ..... | 6,700  | 6,300            | 6,700            | 6,750             |
| China, Republic of - République de Chine .....                       | 61   | 60               | 60               | 90                |
| Khmer .....  | 4  | 4                | 4                | 4                 |
| Indonesia - Indonésie .....  | 475  | 518              | 529              | 550               |
| Japan - Japon .....  | 122  | 127              | 118              | 135               |
| Korea, Republic of - République de Corée .....                       | 222  | 224              | 246              | 323               |
| Philippines .....  | 1  | 1                | 2                | 2                 |
| Thailand - Thaïlande .....   | 75   | 83               | 95               | 130               |
| Australia - Australie .....  | 9  | 28               | 38               | 57                |
| Other Countries - Autres pays .....                                  | 309  | 332              | 351              | 342               |
| <b>Total(2) .....</b>  | <b>35,907</b>  | <b>40,456</b>    | <b>50,285</b>    | <b>43,729</b>     |
| <b>Estimated World(2) - Total - Mondiale<br/>estimé(2) .....</b>     | <b>43,562</b>  | <b>47,458</b>    | <b>57,903</b>    | <b>51,483</b>     |
| <b>(bushels - '000 - boisseaux) .....</b>                            | <b>1,600,629</b>                                     | <b>1,743,783</b> | <b>2,127,570</b> | <b>1,891,015</b>  |

- (1) Years shown refer to years of harvest in the Northern Hemisphere. Harvests of Northern Hemisphere countries are combined with those of the Southern Hemisphere which immediately follow. - Les années indiquées correspondent aux années de la moisson de l'hémisphère nord. Les moissons des pays de l'hémisphère nord sont combinées avec celles de l'hémisphère sud qui suivent immédiatement.
- (2) Includes estimates for the above countries. Data not available for minor producing countries. Excludes Romania, U.S.S.R., Bulgaria, China, People's Republic of, Korea, Republic of, and North Viet Nam. - Y compris les estimations pour les pays ci-dessus. Les données ne sont pas disponibles pour les pays à faible production. Roumanie, U.R.S.S., Bulgarie, République Populaire de Chine, République de Corée et Viet Nam du nord sont exclus.

Source: December 1974 World Agricultural Production and Trade, U.S.D.A.

SITUATION IN CANADA - LA SITUATION AU CANADA

TABLE 3. Quality Data for Grades of Rapeseed for Each Province and for Western Canada, 1974 Crop

TABLEAU 3. Données sur la qualité des catégories de colza, par province et ouest du Canada, récolte de 1974

|   | Oil Content(1)     |            | Erucic Acid Content      |            | Protein Content     |            | No. of samples<br>—<br>nombre<br>d'échantillons |
|---|--------------------|------------|--------------------------|------------|---------------------|------------|---|
|   | Teneur en huile(1) |            | Teneur en acide érucique |            | Teneur en protéines |            |   |
|   | mean               | range      | mean                     | range      | mean                | range      |   |
|   | moyenne            | intervalle | moyenne                  | intervalle | moyenne             | intervalle |   |
|   | %                  | %          | %                        | %          | %                   | %          |   |
| Manitoba  |                    |            |                          |            |                     |            |   |
| No. 1 Can.<br>Rapeseed —<br>Colza can. N° 1       | 40.2               | 35.4-47.6  | 3.8                      | 0.2-38.1   | 36.6                | 31.8-42.5  | 64  |
| No. 2 Can.<br>Rapeseed —<br>Colza can. N° 2       | 43.2               | 38.8-46.6  | 0.9                      | 0.2-4.1    | 37.6                | 30.5-40.6  | 12  |
| No. 3 Can.<br>Rapeseed —<br>Colza can. N° 3       | 44.4               | 41.6-47.2  | 0.3                      | 0.2-0.4    | 39.8                | 36.7-43.0  | 2   |
| Sample —<br>Rapeseed —<br>Colza de<br>prélèvement | —                  | —          | —                        | —          | —                   | —          | —   |
| All grades —<br>Toutes les<br>catégories          | 40.8               | 35.4-47.6  | 3.2                      | 0.2-38.1   | 36.8                | 30.5-43.0  | 78  |
| Saskatchewan                                      |                    |            |                          |            |                     |            |   |
| No. 1 Can.<br>Rapeseed —<br>Colza can. N° 1       | 40.0               | 33.9-48.2  | 4.2                      | 0.2-33.1   | 36.3                | 32.3-43.8  | 180   |
| No. 2 Can.<br>Rapeseed —<br>Colza can. N° 2       | 43.4               | 34.8-48.3  | 2.3                      | 0.2-25.0   | 36.8                | 30.2-43.9  | 51  |
| No. 3 Can.<br>Rapeseed —<br>Colza can. N° 3       | 42.8               | 40.5-46.8  | 5.0                      | 0.3-18.2   | 36.2                | 34.4-39.3  | 6   |
| Sample Rapeseed<br>colza de<br>prélèvement        | —                  | —          | —                        | —          | —                   | —          | —   |
| All grades —<br>Toutes les<br>catégories          | 40.8               | 33.9-48.3  | 3.8                      | 0.2-33.1   | 36.4                | 30.2-43.9  | 237   |

TABLE 3. Quality Data for Grades of Rapeseed for Each Province and for Western Canada, 1974 Crop - Concluded

TABLEAU 3. Données sur la qualité des catégories de colza, par province et ouest du Canada, récolte de 1974 - fin

|  | Oil Content(1)     |            | Erucic Acid Content      |            | Protein Content     |            | No. of samples<br>—<br>nombre d'échantillons |
|--|--------------------|------------|--------------------------|------------|---------------------|------------|--|
|  | Teneur en huile(1) |            | Teneur en acide érucique |            | Teneur en protéines |            |  |
|  | mean               | range      | mean                     | range      | mean                | range      |  |
|  | moyenne            | intervalle | moyenne                  | intervalle | moyenne             | intervalle |  |
|  | %                  | %          | %                        | %          | %                   | %          |  |
| Alberta                                |                    |            |                          |            |                     |            |  |
| No. 1 Can. Rapeseed — Colza can. N° 1  | 41.2               | 33.9-50.1  | 5.1                      | 0.2-24.9   | 34.7                | 28.2-41.4  | 143  |
| No. 2 Can. Rapeseed — Colza can. N° 2  | 40.8               | 35.5-45.5  | 7.4                      | 0.4-23.0   | 34.4                | 30.7-38.9  | 11   |
| No. 3 Can. Rapeseed — Colza can. N° 3  | 42.1               | 40.6-45.7  | 4.0                      | 1.5-23.9   | 31.5                | 28.0-33.9  | 6  |
| Sample Rapeseed — Colza de prélèvement | 36.8               | 25.4-45.0  | 7.3                      | 0.6-15.8   | 27.0                | 22.9-31.8  | 11   |
| All grades — Toutes les catégories     | 40.9               | 25.4-50.1  | 5.6                      | 0.2-24.9   | 34.1                | 22.9-41.4  | 171  |
| Western Canada — Ouest du Canada       |                    |            |                          |            |                     |            |  |
| No. 1 Can. Rapeseed — Colza can. N° 1  | 40.5               | 33.9-50.1  | 4.5                      | 0.2-38.1   | 35.7                | 28.2-43.8  | 387  |
| No. 2 Can. Rapeseed — Colza can. N° 2  | 43.0               | 34.8-48.3  | 2.8                      | 0.2-25.0   | 36.6                | 30.2-43.9  | 74   |
| No. 3 Can. Rapeseed — Colza can. N° 3  | 42.7               | 40.5-47.2  | 6.8                      | 0.2-23.9   | 34.7                | 28.0-43.0  | 14   |
| Sample Rapeseed — Colza de prélèvement | 36.8               | 25.4-45.0  | 7.3                      | 0.6-15.8   | 27.0                | 22.9-31.8  | 11   |
| All grades — Toutes les catégories     | 40.8               | 25.4-50.1  | 4.3                      | 0.2-38.1   | 35.6                | 22.9-43.9  | 486  |

(1) 8.5% moisture basis. — 8.5% d'humidité.

(2) Oil-free meal. 8.5% moisture basis. — Tourteau (sans huile). 8.5% d'humidité.

TABLE 4. Quality Data for Grades of Flaxseed for Each Province and for Western Canada, 1974 Crop

TABLEAU 4. Données sur le qualité des catégories de graines de lin, par province et ouest du Canada, récolte de 1974

| Grade<br>—<br>Catégorie                     | Oil Content(1)     |                 | Protein Content(2)     |                 | No. of Samples<br>—<br>Nombre<br>d'échantillons |
|---|--------------------|-----------------|------------------------|-----------------|---|
|   | Teneur en huile(1) |                 | Teneur en protéines(2) |                 |   |
|   | mean               | range           | mean                   | range           |   |
|   | —<br>moyenne       | —<br>intervalle | —<br>moyenne           | —<br>intervalle |   |
|   | %                  | %               | %                      | %               |   |
| No. 1 C.W. — N <sup>o</sup> 1 O.c. ....     | 44.3               | 38.6-48.9       | 41.1                   | 33.1-48.3       | 65  |
| No. 2 C.W. — N <sup>o</sup> 2 O.c. ....     | 43.1               | 38.3-48.5       | 37.6                   | 32.0-43.3       | 26  |
| No. 3 C.W. — N <sup>o</sup> 3 O.c. ....     | 41.5               | 35.0-45.7       | 34.8                   | 29.4-40.7       | 21  |
| No. 4 C.W. — N <sup>o</sup> 4 O.c. ....     | 34.3               | —               | 32.4                   | —               | 1   |
| Manitoba                                    |                    |                 |                        |                 |   |
| All grades — Toutes les<br>catégories ..... | 43.4               | 34.3-48.9       | 39.0                   | 29.4-48.3       | 113   |
| Saskatchewan                                |                    |                 |                        |                 |   |
| No. 1 C.W. — N <sup>o</sup> 1 O.c. ....     | 44.2               | 39.7-49.2       | 40.7                   | 32.7-47.0       | 96  |
| No. 2 C.W. — N <sup>o</sup> 2 O.c. ....     | 44.3               | 40.1-47.6       | 38.6                   | 30.1-45.5       | 23  |
| No. 3 C.W. — N <sup>o</sup> 3 O.c. ....     | 41.8               | 36.3-46.3       | 33.6                   | 29.9-42.8       | 10  |
| No. 4 C.W. — N <sup>o</sup> 4 O.c. ....     | 32.6               | —               | 24.8                   | —               | 1   |
| All grades — Toutes les<br>catégories ..... | 44.0               | 32.6-49.2       | 39.7                   | 24.8-47.0       | 130   |
| Alberta                                     |                    |                 |                        |                 |   |
| No. 1 C.W. — N <sup>o</sup> 1 O.c. ....     | 42.3               | 38.5-47.5       | 43.0                   | 36.2-48.0       | 36  |
| No. 2 C.W. — N <sup>o</sup> 2 O.c. ....     | —                  | —               | —                      | —               | —   |
| No. 3 C.W. — N <sup>o</sup> 3 O.c. ....     | —                  | —               | —                      | —               | —   |
| No. 4 C.W. — N <sup>o</sup> 4 O.c. ....     | —                  | —               | —                      | —               | —   |
| All grades — Toutes les<br>catégories ..... | 42.3               | 38.5-47.5       | 43.0                   | 36.2-48.0       | 36  |
| Western Canada — Ouest du Canada            |                    |                 |                        |                 |   |
| No. 1 C.W. — N <sup>o</sup> 1 O.c. ....     | 43.9               | 38.5-49.2       | 41.3                   | 32.7-48.3       | 197   |
| No. 2 C.W. — N <sup>o</sup> 2 O.c. ....     | 43.7               | 38.3-48.5       | 38.1                   | 30.1-45.5       | 49  |
| No. 3 C.W. — N <sup>o</sup> 3 O.c. ....     | 41.6               | 35.0-46.3       | 34.4                   | 29.4-42.8       | 31  |
| No. 4 C.W. — N <sup>o</sup> 4 O.c. ....     | 33.4               | 32.6-34.3       | 28.6                   | 24.8-32.4       | 2   |
| All grades — Toutes les<br>catégories ..... | 43.5               | 32.6-49.2       | 39.9                   | 24.8-48.3       | 279   |

(1) Moisture-free basis. — Sans humidité.

(2) Oil-free meal. Moisture-free basis. — Tourteau (sans huile). Sans humidité.



TABLE 5. Summary of Weekly Stocks and Movements of Flaxseed, November 27, 1974 - February 19, 1975

TABLEAU 5. Etat sommaire des stocks et du mouvement hebdomadaire des graines de lin du 27 novembre 1974 au 19 février 1975

| No.                                     | Week ending<br>Semaine terminée le | Farmers' Marketings<br>Ventes des<br>exploitants agricoles | Primary elevators<br>Elévateurs primaires |                          | Stocks |
|---|------------------------------------|--|---|--------------------------|--------|
|   |                                    |  | Receipts<br>Réceptions                    | Shipments<br>Expéditions |        |
| million bushels - millions de boisseaux |                                    |  |   |                          |        |
| 1                                       | November - Novembre 27, 1974 ..... | .2   | .2  | .2                       | 5.9    |
| 2                                       | December - Décembre 4 .....        | .2   | .2  | .2                       | 5.9    |
| 3                                       | 11 .....                           | .2   | .2  | .07                      | 5.9    |
| 4                                       | 18 .....                           | .1   | .09                                       | .1                       | 5.9    |
| 5                                       | January - Janvier 1, 1975 .....    | .2   | .2  | .7                       | 5.3    |
| 6                                       | 8 .....                            | .1   | .07                                       | .4                       | 5.0    |
| 7                                       | 15 .....                           | .1   | .09                                       | .4                       | 4.7    |
| 8                                       | 22 .....                           | .1   | .08                                       | .2                       | 1.6    |
| 9                                       | 29 .....                           | .1   | .05                                       | .2                       | 4.4    |
| 10                                      | February - Février 5 .....         | .02  | .02                                       | .2                       | 4.2    |
| 11                                      | 12 .....                           | .03  | .03                                       | .3                       | 4.0    |
| 12                                      | 19 .....                           | .02  | .02                                       | .3                       | 3.7    |

TABLE 6. Summary of Weekly Stocks and Movement of Rapeseed, November 27, 1974 - February 19, 1975

TABLEAU 6. Etat sommaire des stocks et du mouvement hebdomadaires des graines de colza du 27 novembre 1974 au 19 février 1975

| No.                                     | Week ending<br>Semaine terminée le | Farmers' Marketings<br>Ventes des<br>exploitants agricoles | Primary elevators<br>Elévateurs primaires |                          | Stocks |
|---|------------------------------------|--|---|--------------------------|--------|
|   |                                    |  | Receipts<br>Réceptions                    | Shipments<br>Expéditions |        |
| million bushels - millions de boisseaux |                                    |  |   |                          |        |
| 1                                       | November - Novembre 27, 1974 ..... | 1.0  | .7  | .7                       | 15.0   |
| 2                                       | December - Décembre 4 .....        | .8   | .8  | .8                       | 14.6   |
| 3                                       | 11 .....                           | .7   | .4  | .3                       | 14.6   |
| 4                                       | 18 .....                           | .7   | .4  | .2                       | 14.6   |
| 5                                       | January - Janvier 1, 1975 .....    | .6   | .4  | .7                       | 14.3   |
| 6                                       | 8 .....                            | .4   | .2  | 1.2                      | 13.4   |
| 7                                       | 15 .....                           | .4   | .2  | .9                       | 12.7   |
| 8                                       | 22 .....                           | .8   | .5  | .9                       | 12.2   |
| 9                                       | 29 .....                           | .5   | .3  | .8                       | 11.6   |
| 10                                      | February - Février 5 .....         | .2   | .2  | .6                       | 11.2   |
| 11                                      | 12 .....                           | .5   | .1  | .6                       | 10.8   |
| 12                                      | 19 .....                           | .1   | .1  | .8                       | 10.1   |

TABLE 5. Summary of Weekly Stocks and Movements of Flaxseed, November 27, 1974 - February 19, 1975

TABLEAU 5. Etat sommaire des stocks et du mouvement hebdomadaire des graines de lin du du 27 novembre 1974 au 19 février 1975

| Pacific Coast<br>Côte du Pacifique      |                          |        | Thunder Bay            |                          |        | Total<br>overseas<br>clearances  | No. |
|---|--------------------------|--------|------------------------|--------------------------|--------|----------------------------------|-----|
| Receipts<br>Réceptions                  | Shipments<br>Expéditions | Stocks | Receipts<br>Réceptions | Shipments<br>Expéditions | Stocks | Total<br>des ventes<br>outré-mer |     |
| million bushels - millions de boisseaux |                          |        |                        |                          |        |                                  |     |
| 0.1                                     | -                        | .4     | .05                    | .5                       | 2.0    | .5                               | 1   |
| -                                       | -                        | .4     | -                      | -                        | 1.9    | -                                | 2   |
| .1                                      | .04                      | .4     | .06                    | .7                       | 1.3    | .6                               | 3   |
| .2                                      | .04                      | .6     | .02                    | -                        | 1.3    | .04                              | 4   |
| .2                                      | .2                       | .6     | .3                     | .5                       | 1.1    | .4                               | 5   |
| .2                                      | .08                      | .7     | .3                     | .2                       | 1.3    | .08                              | 6   |
| .1                                      | .05                      | .8     | .2                     | .3                       | 1.2    | .05                              | 7   |
| .06                                     | .06                      | .7     | .1                     | .4                       | .9     | .06                              | 8   |
| .07                                     | .04                      | .8     | .2                     | .3                       | .7     | .1                               | 9   |
| .03                                     | -                        | .8     | .1                     | .2                       | .6     | -                                | 10  |
| .03                                     | -                        | .9     | .2                     | -                        | .9     | .7                               | 11  |
| .009                                    | .2                       | .6     | .1                     | -                        | 1.0    | 1.0                              | 12  |

TABLE 6. Summary of Weekly Stocks and Movement of Rapeseed, November 27, 1974 - February 19, 1975

TABLEAU 6. Etat sommaire des stocks et du mouvement hebdomadaire des graines de colza du du 27 novembre 1974 au 19 février 1975

| Pacific Coast<br>Côte du Pacifique      |                          |        | Thunder Bay            |                          |        | Total<br>overseas<br>clearances  | No. |
|---|--------------------------|--------|------------------------|--------------------------|--------|----------------------------------|-----|
| Receipts<br>Réceptions                  | Shipments<br>Expéditions | Stocks | Receipts<br>Réceptions | Shipments<br>Expéditions | Stocks | Total<br>des ventes<br>outré-mer |     |
| million bushels - millions de boisseaux |                          |        |                        |                          |        |                                  |     |
| .5                                      | .5                       | 2.5    | .1                     | .5                       | 2.3    | 1.0                              | 1   |
| -                                       | -                        | 2.5    | -                      | -                        | 2.3    | -                                | 2   |
| 1.0                                     | 1.9                      | 2.4    | .09                    | .1                       | 2.3    | 1.0                              | 3   |
| 1.0                                     | 1.4                      | 2.5    | .05                    | .1                       | 2.2    | 1.4                              | 4   |
| 1.2                                     | 1.4                      | 2.3    | .1                     | .04                      | 2.3    | 1.4                              | 5   |
| .8                                      | .7                       | 2.5    | .04                    | .1                       | 2.2    | .7                               | 6   |
| 1.0                                     | .1                       | 3.4    | .05                    | .2                       | 2.1    | .1                               | 7   |
| .7                                      | .5                       | 3.6    | .1                     | .1                       | 2.1    | .5                               | 8   |
| .9                                      | -                        | 4.5    | .06                    | -                        | 2.1    | -                                | 9   |
| .6                                      | -                        | 5.2    | .03                    | -                        | 2.1    | -                                | 10  |
| .5                                      | .4                       | 5.3    | .09                    | -                        | 2.2    | .6                               | 11  |
| .2                                      | 1.1                      | 4.4    | .05                    | -                        | 2.3    | 1.1                              | 12  |

TABLE 7. General Quotas 1974-75 as at Monday, February 24, 1975

TABLEAU 7. Contingentements généraux pour 1974-75 au 24 février 1975

|  | bushels per quota acre - boisseaux par acre contingentée  |          |              |     |
|--|---|----------|--------------|-----|
|  | <u>A</u>  | <u>B</u> | <u>C</u>     |     |
| Alberta Red Winter wheat - Blé roux<br>d'hiver d'Alberta .....   | 3   | 7        | open - libre | (1) |
| Soft White Spring wheat - Blé blanc de<br>printemps, tendre .....  | 3   | 7        |              | (1) |
| Rye - Seigle .....   | open - libre  |          |              | (1) |
| Flaxseed - Graine de lin .....   | open - libre  |          |              | (1) |
| Rapeseed - Graine de colza .....   | open - libre  |          |              | (1) |
| Domestic feed grains - Provenues<br>canadiennes:   |   |          |              |     |
| Wheat - Blé .....  | open - libre  |          |              | (1) |
| Oats - Avoine .....  | open - libre  |          |              | (1) |
| Barley - Orge .....  | open - libre  |          |              | (1) |
| Selected Soft White Springs - Certaines<br>catégories de blé blanc du printemps<br>à grain tendre .....  | Rail - 1 carlot (40 assigned acres) - Chemin de fer<br>- 1 wagoonnée (40 acres contingentées)<br>Truck - 50 bushels per assigned acre - Camion - 50<br>boisseaux par acre contingentée  |          |              | (1) |
| Selected oats (extra No. 1 feed or<br>higher) - Certaines catégories d'avoine<br>(fourragères, N° 1, extra, ou de<br>catégorie supérieure) ..... | Rail - 1 carlot (60 assigned acres) - Chemin de fer<br>- 1 wagoonnée (60 acres contingentées)<br>Truck - 50 bushels per assigned acre (maximum 3,000<br>bushels) - Camion - 50 boisseaux par acre<br>contingentée (maximum 3,000 boisseaux) |          |              | (1) |
| Selected barley (malting pot and pearling<br>barley) - Certaines catégories d'orge<br>(orge de brasserie, orge mondé et orge<br>perlé) .....     | Rail - 1 carlot (50 assigned acres) - Chemin de fer<br>- 1 wagoonnée (50 acres contingentées)   |          |              | (1) |

(1) All blocks. - Toutes les rames de wagons.

TABLE 8. Farmers' Marketings(1) of Flaxseed and Rapeseed in the Prairie Provinces 1974-75 with Comparisons

TABLEAU 8. Ventes(1) de graines de lin et de colza par les cultivateurs des provinces des Prairies pour la campagne agricole 1974-75 et données comparatives

| Period or week ending<br>Période ou semaine<br>se terminant le                               | Flaxseed(2) - Graine de lin(2) |       |        |        |        |
|--|--------------------------------|-------|--------|--------|--------|
|  | Man.                           | Sask. | Alta.  | Total  |        |
| thousand bushels - milliers de boisseaux   |                                |       |        |        |        |
| August 1 - 1 <sup>er</sup> août -  |                                |       |        |        |        |
| November - Novembre  | 20, 1974 .....                 | 3,033 | 1,625  | 1,139  | 5,797  |
|  | 27 .....                       | 81    | 87     | 42     | 210    |
| December - Décembre  | 4 .....                        | 96    | 58     | 29     | 183    |
|  | 11 .....                       | 57    | 75     | 49     | 181    |
|  | 18 .....                       | 50    | 22     | 15     | 88     |
| January - Janvier  | 1, 1975 .....                  | 57    | 73     | 33     | 163    |
|  | 8 .....                        | 38    | 22     | 13     | 74     |
|  | 15 .....                       | 62    | 20     | 12     | 94     |
|  | 22 .....                       | 32    | 34     | 15     | 81     |
|  | 29 .....                       | 22    | 27     | 2      | 51     |
| February - Février   | 5 .....                        | 8     | 9      | 4      | 21     |
|  | 12 .....                       | 12    | 13     | 5      | 30     |
|  | 19 .....                       | 9     | 11     | 4      | 24     |
| Total .....  |                                | 3,558 | 2,075  | 1,362  | 6,995  |
| Similar period - Même période - 1973-74 <sup>r</sup> .....                                   |                                | 4,432 | 4,622  | 1,660  | 10,715 |
| 10-year average similar period - Moyenne décennale même<br>période - 1963-64 - 1972-73 ..... |                                | 5,498 | 4,336  | 2,395  | 12,228 |
| Rapeseed - Graine de colza   |                                |       |        |        |        |
| thousand bushels - milliers de boisseaux   |                                |       |        |        |        |
| August 1 - 1 <sup>er</sup> août -  |                                |       |        |        |        |
| November - Novembre  | 20, 1974 .....                 | 3,354 | 8,833  | 7,937  | 20,123 |
|  | 27 .....                       | 89    | 416    | 482    | 987    |
| December - Décembre  | 4 .....                        | 121   | 351    | 352    | 824    |
|  | 11 .....                       | 57    | 396    | 267    | 720    |
|  | 18 .....                       | 367   | 250    | 109    | 726    |
| January - Janvier  | 1, 1975 .....                  | 103   | 341    | 200    | 645    |
|  | 8 .....                        | 69    | 179    | 173    | 421    |
|  | 15 .....                       | 136   | 145    | 133    | 414    |
|  | 22 .....                       | 171   | 334    | 319    | 824    |
|  | 29 .....                       | 99    | 251    | 144    | 494    |
| February - Février   | 5 .....                        | 13    | 55     | 172    | 240    |
|  | 12 .....                       | 97    | 297    | 112    | 506    |
|  | 19 .....                       | 10    | 42     | 83     | 135    |
| Total .....  |                                | 4,685 | 11,890 | 10,483 | 27,058 |
| Similar period - Même période - 1973-74 <sup>r</sup> .....                                   |                                | 4,569 | 12,988 | 11,919 | 29,476 |
| 10-year average similar period - Moyenne décennale même<br>période - 1963-64 - 1972-73 ..... |                                | 2,120 | 9,011  | 7,539  | 18,671 |

(1) Includes receipts at primary, process and terminal elevators. - Y compris les quantités reçues aux élévateurs primaires, de conditionnement et terminus et grains chargée à un quai.  
 (2) Includes marketings at unlicensed elevators. - Y compris les ventes dans les élévateurs non autorisés.

TABLE 9. Farmers' Marketings of Flaxseed and Rapeseed in the Western Division, 1973-74  
 TABLEAU 9. Ventes de graines de lin et de colza des agriculteurs dans la division de l'Ouest  
 1973-74

| Marketing channel<br>Mode de commercialisation          | Flaxseed<br>Graine de lin | Rapeseed<br>Graine de colza |
|---|---------------------------|-----------------------------|
|   | bushels - boisseaux       |                             |
| Primary elevators - Élévateurs régionaux .....          | 15,090,433                | 30,287,822                  |
| Process elevators - Élévateurs de conditionnement ..... | 81,751                    | 12,873,518                  |
| Platform loadings - Chargements sur quai .....          | 7,172                     | 34,905                      |
| Interior terminals - Élévateurs terminus .....          | 225,073                   | 406,081                     |
| <b>Total .....</b>                                      | <b>15,404,429</b>         | <b>43,602,326</b>           |

Farmers' Marketings through Primary Elevators, 1973-74

Ventes des agriculteurs par l'entremise des élévateurs régionaux, 1973-74

| Province and district<br>Province et district                    | Flaxseed<br>Graine de lin | Rapeseed<br>Graine de colza |
|--|---------------------------|-----------------------------|
|  | bushels - boisseaux       |                             |
| <b>Manitoba:</b>   |                           |                             |
| Crop district number - Numéro de district<br>agricole - 1 .....  | 1,233,751                 | 463,698                     |
| 2 .....  | 967,424                   | 481,099                     |
| 3 .....  | 1,623,093                 | 489,422                     |
| 4 .....  | 120,198                   | 56,086                      |
| 5 .....  | 437,487                   | 287,938                     |
| 6 .....  | 13,428                    | 2,313                       |
| 7 .....  | 319,123                   | 221,959                     |
| 8 .....  | 428,282                   | 258,165                     |
| 9 .....  | 248,985                   | 321,447                     |
| 10 .....   | 226,994                   | 628,005                     |
| 11 .....   | 178,699                   | 391,828                     |
| 12 .....   | 156,368                   | 78,176                      |
| 13 .....   | 86,408                    | 476,905                     |
| 14 .....   | 98,862                    | 117,882                     |
| <b>Total .....</b>   | <b>6,139,102</b>          | <b>4,274,923</b>            |
| <b>Saskatchewan:</b>   |                           |                             |
| Crop district number - Numéro de district<br>agricole - 1A ..... | 687,480                   | 189,629                     |
| 1B .....   | 427,368                   | 242,075                     |
| 2A .....   | 433,896                   | 69,607                      |
| 2B .....   | 1,127,079                 | 73,323                      |
| 3A North - Nord .....  | 73,244                    | 10,561                      |
| 3A South - Sud .....   | 103,772                   | 6,631                       |

See footnote(s) at end of table. - Voir renvoi(s) à la fin du tableau.

Farmers' Marketings through Primary Elevators, 1973-74 - Concluded

Ventes des agriculteurs par l'entremise des élévateurs régionaux, 1973-74 - fin

| Province and district<br>Province et district        | Flaxseed<br>Graine de lin | Rapeseed<br>Graine de colza |
|--|---------------------------|-----------------------------|
|  | bushels - boisseaux       |                             |
| <b>Saskatchewan - concluded - fin:</b>               |                           |                             |
| Crop district number - Numéro de district agricole - |                           |                             |
| 3B North - Nord .....                                | 263,058                   | 33,387                      |
| 3B South - Sud .....                                 | 29,139                    | -                           |
| 4A .....   | 4,612                     | -                           |
| 4B .....   | 109,833                   | -                           |
| 5A .....   | 474,022                   | 614,703                     |
| 5B .....   | 289,255                   | 1,669,886                   |
| 6A .....   | 627,129                   | 662,272                     |
| 6B .....   | 374,219                   | 592,658                     |
| 7A .....   | 1,156,872                 | 173,718                     |
| 7B .....   | 185,554                   | 1,053,725                   |
| 8A .....   | 237,077                   | 1,273,426                   |
| 8B .....   | 152,864                   | 1,298,363                   |
| 9A .....   | 63,118                    | 1,853,713                   |
| 9B .....   | 42,686                    | 2,557,748                   |
| <b>Total .....</b>                                   | <b>6,862,277</b>          | <b>12,375,425</b>           |
| <b>Alberta:</b>                                      |                           |                             |
| Crop district number - Numéro de district agricole - |                           |                             |
| 1 .....  | 130,140                   | 58,824                      |
| 2 .....  | 1,238,506                 | 838,554                     |
| 3 .....  | 348,744                   | 628,887                     |
| 4 .....  | 134,603                   | 2,406,281                   |
| 5 .....  | 14,405                    | 1,716,658                   |
| 6 .....  | 53,648                    | 1,738,669                   |
| 7 .....  | 167,707                   | 5,833,248                   |
| <b>Sub-total - Total partiel .....</b>               | <b>2,087,753</b>          | <b>13,221,121</b>           |
| <b>British Columbia - Colombie-Britannique:</b>      |                           |                             |
| Crop district number - Numéro de district agricole - |                           |                             |
| 1 .....  | -                         | 56,253                      |
| 7 .....  | 1,301                     | 360,100                     |
| <b>Sub-total - Total partiel .....</b>               | <b>1,301</b>              | <b>416,353</b>              |
| <b>Total(1) .....</b>                                | <b>2,089,054</b>          | <b>13,637,474</b>           |
| <b>Total marketed - Total commercialisé .....</b>    | <b>15,090,433</b>         | <b>30,287,822</b>           |

(1) Alberta figures include country points in British Columbia. - Les chiffres de l'Alberta comprennent les points agricoles de la Colombie-Britannique.

TABLE 10. Marketings of Ontario Soybeans(1) 1974-75 with Comparisons

TABLEAU 10. Ventes de soya de l'Ontario(1) 1974-75 et chiffres comparatifs

| Month - Mois                | 10-year average                        | 1973-74           | 1974-75   |
|-----------------------------|--|-------------------|-----------|
|                             | Moyenne décennale<br>1963-64 - 1972-73 |                   |           |
| bushels - boisseaux         |  |                   |           |
| August - Août .....         | 77,724                                 | 81,015            | 587,190   |
| September - Septembre ..... | 126,128                                | 178,457           | 403,896   |
| October - Octobre .....     | 2,581,097                              | 1,815,656         | 2,030,794 |
| November - Novembre .....   | 1,577,904                              | 496,227           | 880,982   |
| December - Décembre .....   | 676,458                                | 852,720           | 337,497   |
| January - Janvier .....     | 751,443                                | 1,564,283         | 600,779   |
| February - Février .....    | 497,025                                | 1,166,200         |           |
| March - Mars .....          | 420,121                                | 567,647           |           |
| April - Avril .....         | 431,765                                | 1,001,462         |           |
| May - Mai .....             | 396,371                                | 169,222           |           |
| June - Juin .....           | 385,279                                | 1,861,940         |           |
| July - Juillet .....        | 215,184                                | 1,049,358         |           |
| <b>Total .....</b>          | <b>8,136,497</b>                       | <b>10,804,187</b> |           |

(1) Ontario Soybean Marketing Board. - (Office de commercialisation du soya) de l'Ontario.

TABLE 11. Visible Supply of Canadian and United States Soybeans at Eastern Elevators February 19, 1975 Compared with Approximately the Same Date 1973 and 1974

TABLEAU 11. Approvisionnement visibles de soya du Canada et des Etats-Unis dans les éleveurs de l'Est, le 19 février 1975, comparativement à peu près à la même date en 1973 et 1974

| Position - Lieu                        | 1973                                  | 1974         | 1975         |
|--|---------------------------------------|--------------|--------------|
|  | thousand bushels - milliers de boiss. |              |              |
| <b>Canadian - Canadien:</b>            |                                       |              |              |
| Port Colborne .....                    | 245                                   | 205          | -            |
| Sarnia .....                           | 567                                   | 676          | 621          |
| Toronto .....                          | 983                                   | 476          | 775          |
| Montréal .....                         | 12                                    | -            | -            |
| <b>Sub-total - Total partiel .....</b> | <b>1,807</b>                          | <b>1,357</b> | <b>1,396</b> |
| <b>United States - Etats-Unis:</b>     |                                       |              |              |
| Montréal .....                         | -                                     | -            | 21           |
| Sorel .....                            | -                                     | 5            | -            |
| Trois-Rivières .....                   | 31                                    | -            | -            |
| Baie Comeau .....                      | 3                                     | 64           | 772          |
| Port Cartier .....                     | 4                                     | -            | -            |
| <b>Sub-total - Total partiel .....</b> | <b>38</b>                             | <b>69</b>    | <b>793</b>   |
| <b>Total .....</b>                     | <b>1,845</b>                          | <b>1,426</b> | <b>2,189</b> |

TABLE 12. Visible Supply of Canadian Flaxseed, February 19, 1975 Compared with  
Approximately the Same Date 1973 and 1974

TABLEAU 12. Approvisionnement visibles de graines de lin au Canada le 19 février 1975  
comparativement à peu près à la même date en 1973 et 1974

| Position<br>Lieu   | 1973   | 1974  | 1975  |
|--|--------|-------|-------|
| thousand bushels - milliers de boisseaux   |        |       |       |
| <b>Primary elevators - Élévateurs primaires:</b>   |        |       |       |
| Manitoba .....   | 1,511  | 1,709 | 1,158 |
| Saskatchewan .....   | 4,913  | 2,524 | 1,590 |
| Alberta .....  | 839    | 865   | 987   |
| Sub-total - Total partiel .....  | 7,263  | 5,098 | 3,735 |
| <b>Process elevators - Élévateurs de conditionnement ....</b>  |        |       |       |
| Interior terminals - Terminus de l'intérieur .....   | 109    | -     | 8     |
| Vancouver-New Westminster .....  | 312    | 223   | 21    |
| Thunder Bay .....  | 1,113  | 640   | 641   |
| In transit rail - En transit (sur rail):   | 2,027  | 728   | 990   |
| Western division - Division de l'Ouest .....   | 948    | 544   | 805   |
| Eastern division - Division de l'Est .....   | -      | 537   | -     |
| Bay, Lake and Upper St. Lawrence ports - Ports de la<br>Baie, des lacs inférieurs et du haut Saint-Laurent | 10     | -     | -     |
| Lower St. Lawrence and Maritime ports - Ports du<br>bas Saint-Laurent et des Maritimes .....               | -      | 296   | 12    |
| Storage afloat - Entrepôts flottants .....   | 85     | -     | -     |
| Total .....  | 11,867 | 8,066 | 6,212 |

TABLE 13. Visible Supply of Canadian Rapeseed, February 19, 1975 Compared with  
Approximately the Same Date 1973 and 1974

TABLEAU 13. Approvisionnement visibles de graines de colza au Canada le 19 février 1975  
comparativement à peu près à la même date en 1973 et 1974

| Position<br>Lieu   | 1973   | 1974   | 1975   |
|--|--------|--------|--------|
| thousand bushels - milliers de boisseaux   |        |        |        |
| <b>Primary elevators - Élévateurs primaires:</b>   |        |        |        |
| Manitoba .....   | 2,246  | 2,012  | 1,681  |
| Saskatchewan .....   | 9,544  | 4,550  | 4,078  |
| Alberta .....  | 7,692  | 4,888  | 4,365  |
| Sub-total - Total partiel .....  | 19,482 | 11,450 | 10,124 |
| <b>Process elevators - Élévateurs de conditionnement ....</b>                                |        |        |        |
| Interior terminals - Terminus de l'intérieur .....   | 964    | 704    | 1,153  |
| Vancouver-New Westminster .....  | 1,768  | 233    | 639    |
| Victoria .....   | 3,640  | 2,849  | 4,388  |
| Thunder Bay .....  | -      | -      | -      |
| In transit rail - En transit (sur rail):   | 3,610  | 474    | 2,276  |
| Western division - Division de l'Ouest .....   | 2,124  | 1,067  | 1,265  |
| Eastern division - Division de l'Est .....   | -      | -      | 122    |
| Lower St. Lawrence and Maritime ports - Ports du<br>bas Saint-Laurent et des Maritimes ..... | 419    | 52     | -      |
| Total .....  | 32,007 | 16,829 | 19,967 |



TABLE 14. Grading of Flaxseed and Rapeseed Inspected(1) August-January 1974-75 with Comparisons

TABLEAU 14. Classement des graines de lin et de colza inspectées(1) août-janvier 1974-75 et chiffres comparatifs

| Grain and grade<br>Grain et classe   | Crop year<br>Campagne agricole |         | August - January<br>Août - Janvier |       |                |       |
|--|--------------------------------|---------|------------------------------------|-------|----------------|-------|
|  | Average<br>Moyenne             |         | 1973-74                            |       | 1974-75        |       |
|  | 1968-69                        | 1972-73 | cars<br>wagons                     |       | cars<br>wagons |       |
|  | %                              | %       | %                                  | %     | %              | %     |
| <b>Flaxseed - Graine de lin:</b>   |                                |         |                                    |       |                |       |
| 1 C.W. - 1 O.c. ....   | 83.0                           | 95.8    | 4,119                              | 96.3  | 2,840          | 84.8  |
| 2 C.W. - 2 O.c. ....   | 2.6                            | 1.6     | 58                                 | 1.4   | 161            | 4.8   |
| 3 C.W. - 3 O.c. ....   | 0.9                            | 0.7     | 32                                 | 0.7   | 35             | 1.0   |
| 4 C.W. - 4 O.c. ....   | 0.1                            | 0.1     | 5                                  | 0.1   | 4              | 0.1   |
| Tough(2,3) - Gourd(2,3) ...  | 10.5                           | 1.2     | 46                                 | 1.1   | 293            | 8.8   |
| Damp(2,4) - Humide(2,4) ...  | 2.4                            | 0.1     | 2                                  | --    | 5              | 0.1   |
| Rejected(2) - Rejeté(2) ...  | 0.3                            | 0.4     | 10                                 | 0.2   | 4              | 0.1   |
| Others - Autres .....  | 0.2                            | 0.1     | 5                                  | 0.1   | 6              | 0.2   |
| <b>Flaxseed - Total -<br/>Graine de lin .....</b>  |                                |         |                                    |       |                |       |
|  | 100.0                          | 100.0   | 4,277                              | 100.0 | 3,348          | 100.0 |
| <b>Bushel equivalent (approx-<br/>imately) - Equivalent en<br/>boisseaux (approximatif) ..</b> |                                |         | 9,284,000                          |       | 7,141,000      |       |
| <b>Rapeseed - Graine de colza:</b>   |                                |         |                                    |       |                |       |
| 1 Canada .....   | 94.2                           | 95.7    | 9,219                              | 95.4  | 6,997          | 92.4  |
| 2 Canada .....   | 2.1                            | 2.2     | 211                                | 2.2   | 333            | 4.4   |
| 3 Canada .....   | 0.7                            | 0.7     | 84                                 | 0.9   | 116            | 1.5   |
| Others - Autres .....  | 3.1                            | 1.4     | 146                                | 1.5   | 126            | 1.7   |
| <b>Rapeseed - Total -<br/>Graine de colza .....</b>  |                                |         |                                    |       |                |       |
|  | 100.0                          | 100.0   | 9,660                              | 100.0 | 7,572          | 100.0 |
| <b>Bushel equivalent (approx-<br/>imately) - Equivalent en<br/>boisseaux (approximatif) ..</b> |                                |         | 23,656,000                         |       | 18,278,000     |       |

- (1) Both old and new crop. - Ancienne et nouvelle récoltes.
- (2) All grades. - Toutes les classes.
- (3) Moisture content 10.6% to 13.5%. - Pourcentage d'humidité entre 10.6% à 13.5%.
- (4) Moisture content over 13.6%. - Pourcentage d'humidité supérieure à 13.6%.

TABLE 15. Lake Shipments from Thunder Bay, Season of Navigation 1963-74

TABLEAU 15. Expéditions par les Grands Lacs, à partir de Thunder Bay, saison de navigation 1963-74

| Year — Année        | Flaxseed      | Rapeseed        | Total      |
|---------------------|---------------|-----------------|------------|
|                     | Graine de lin | Graine de colza |            |
| bushels — boisseaux |               |                 |            |
| 1963 .....          | 7,359,052     | —               | 7,359,052  |
| 1964 .....          | 9,513,402     | 59,359          | 9,572,761  |
| 1965 .....          | 11,041,390    | 1,337,317       | 12,378,707 |
| 1966 .....          | 14,257,899    | 1,249,512       | 15,507,411 |
| 1967 .....          | 10,669,495    | 928,922         | 11,598,417 |
| 1968 .....          | 5,717,732     | 621,840         | 6,339,572  |
| 1969 .....          | 8,747,193     | 2,172,342       | 10,919,535 |
| 1970 .....          | 12,722,317    | 7,921,496       | 20,643,813 |
| 1971 .....          | 17,801,364    | 16,100,769      | 33,902,133 |
| 1972 .....          | 14,432,369    | 19,038,125      | 33,470,494 |
| 1973 .....          | 11,248,009    | 12,393,912      | 23,641,921 |
| 1974 .....          | 7,453,279     | 2,049,560       | 9,502,839  |

August 1 to Close of Navigation

Du 1<sup>er</sup> août à la date de fermeture de la navigation

|            |           |           |            |
|------------|-----------|-----------|------------|
| 1973 ..... | 5,343,868 | 6,399,763 | 11,743,631 |
| 1974 ..... | 4,195,880 | 1,524,560 | 5,720,440  |

TABLE 16. Rail Shipments from Thunder Bay, August-January 1974-75 and 1973-74

TABLEAU 16. Expéditions par chemin de fer, à partir de Thunder Bay août-janvier 1974-75 et 1973-74

| Month                          | 1973-74          |                  |                  | 1974-75          |                 |                  |
|--------------------------------|------------------|------------------|------------------|------------------|-----------------|------------------|
|                                | Flaxseed         | Rapeseed         | Total            | Flaxseed         | Rapeseed        | Total            |
| Mois                           | Graine de lin    | Graine de colza  |                  | Graine de lin    | Graine de colza |                  |
| bushels — boisseaux            |                  |                  |                  |                  |                 |                  |
| August — Août ...              | —                | 99,158           | 99,158           | —                | 5,516           | 5,516            |
| September —<br>Septembre ..... | —                | 44,600           | 44,600           | 8,430            | —               | 8,430            |
| October —<br>Octobre .....     | —                | 47,148           | 47,148           | 6,483            | —               | 6,483            |
| November —<br>Novembre .....   | 29,475           | 378,907          | 408,382          | —                | —               | —                |
| December —<br>Décembre .....   | 591,990          | 196,896          | 788,886          | 427,760          | 182,549         | 610,309          |
| January — Janvier              | 1,187,537        | 313,688          | 1,501,225        | 1,390,036        | 402,981         | 1,793,017        |
| <b>Total .....</b>             | <b>1,809,002</b> | <b>1,080,397</b> | <b>2,889,399</b> | <b>1,832,709</b> | <b>591,046</b>  | <b>2,423,755</b> |

TABLE 17. Supply and Disposition of Flaxseed and Rapeseed - Canada, Crop Year 1973-74  
 TABLEAU 17. Bilan des graines de lin et de colza au Canada, campagne agricole 1973-74

| Item - Détail   | Flaxseed            | Rapeseed        |
|---|---------------------|-----------------|
|   | Graine de lin       | Graine de colza |
|   | bushels - boisseaux |                 |
| Stocks at commencement of crop year - Stocks au début de la campagne agricole:        |                     |                 |
| On farms - Dans les fermes .....  | 600,000             | 400,000         |
| Primary elevators - Élévateurs primaires .....  | 2,815,000           | 8,759,000       |
| Process elevators - Élévateurs de conditionnement .....                               | 29,000              | 445,000         |
| Interior terminal elevators - Terminus de l'intérieur .....                           | 212,000             | 277,000         |
| Vancouver-New Westminster .....   | 533,000             | 2,842,000       |
| Thunder Bay .....   | 2,367,000           | 3,841,000       |
| In transit rail: - En transit (sur rail):   |                     |                 |
| Western division - Division de l'Ouest .....  | 902,000             | 4,106,000       |
| In transit lake - En transit (sur lacs) .....   | 147,000             | -               |
| Eastern elevators - Élévateurs de l'Est .....   | 68,000              | 8,000           |
| <hr/>   |                     |                 |
| In store July 31, 1973 - Total - Stocks au 31 juillet 1973 .....                      | 7,673,000           | 20,678,000      |
| 1973 Production - Production de 1973 .....  | 19,400,000          | 53,200,000      |
| Imports - Importations .....  | 16,914              | -               |
| <hr/>   |                     |                 |
| Supplies - Total - Ressources .....   | 27,089,914          | 73,878,000      |
| <hr/>   |                     |                 |
| Exports - Exportations .....  | 15,503,074          | 39,183,989      |
| <hr/>   |                     |                 |
| Consumed in Canada: - Consommation au Canada:   |                     |                 |
| Human food - Aliments pour humains .....  | 2,400               | -               |
| Seed requirements - Graine de semence .....   | 920,000             | 428,000         |
| Industrial use(1) - Usage industriel(1) .....   | 761,613             | 14,745,018      |
| Loss in handling(2) - Pertes dues à la manutention(2) .....                           | 53,000              | 55,000          |
| Animal feed, waste and dockage(3) - Aliments pour animaux, déchets et pertes(3) ..... | 1,938,827           | 7,079,993       |
| <hr/>   |                     |                 |
| Domestic use - Total - Consommation nationale .....                                   | 3,675,840           | 22,308,011      |
| <hr/>   |                     |                 |
| Stocks at end of crop year: - Stocks à la fin de la campagne agricole:                |                     |                 |
| On farms - Dans les fermes .....  | 1,500,000           | 1,500,000       |
| Primary elevators - Élévateurs primaires .....  | 3,739,000           | 5,933,000       |
| Process elevators - Élévateurs de conditionnement .....                               | 1,000               | 473,000         |
| Interior terminal elevators - Terminus de l'intérieur .....                           | 65,000              | 181,000         |
| Vancouver-New Westminster .....   | 398,000             | 2,194,000       |
| Thunder Bay .....   | 1,588,000           | 727,000         |
| In transit rail: - En transit (sur rail):   |                     |                 |
| Western division - Division de l'Ouest .....  | 417,000             | 1,378,000       |
| In transit lake - En transit (sur lacs) .....   | 145,000             | -               |
| Eastern elevators - Élévateurs de l'Est .....   | 58,000              | -               |
| <hr/>   |                     |                 |
| In store July 31, 1974 - Total - Stocks au 31 juillet 1974 .....                      | 7,911,000           | 12,386,000      |
| <hr/>   |                     |                 |
| Disposition - Total - Utilisations .....  | 27,089,914          | 73,878,000      |

(1) Flaxseed and rapeseed for crushing, includes seed crushed for subsequent export as oil and oil meal. - Graines de lin et de colza pour broyage; comprend les graines broyées pour exportation ultérieure sous forme d'huile et de tourteaux.

(2) Includes drying loss, outturn loss (lake and rail), fire loss and storage loss, etc. - Comprend les pertes dues au séchage, les pertes de route (transport par les lacs et par rail), les pertes par le feu, durant l'entreposage, etc.

(3) Residual after estimating for other uses. - Reste après estimation des autres utilisations.

**Farmers' Marketings of Flaxseed, Prairie Provinces**  
**Ventes de graine de lin par les cultivateurs des provinces des prairies**  
 Specified Periods - Pour les périodes indiquées

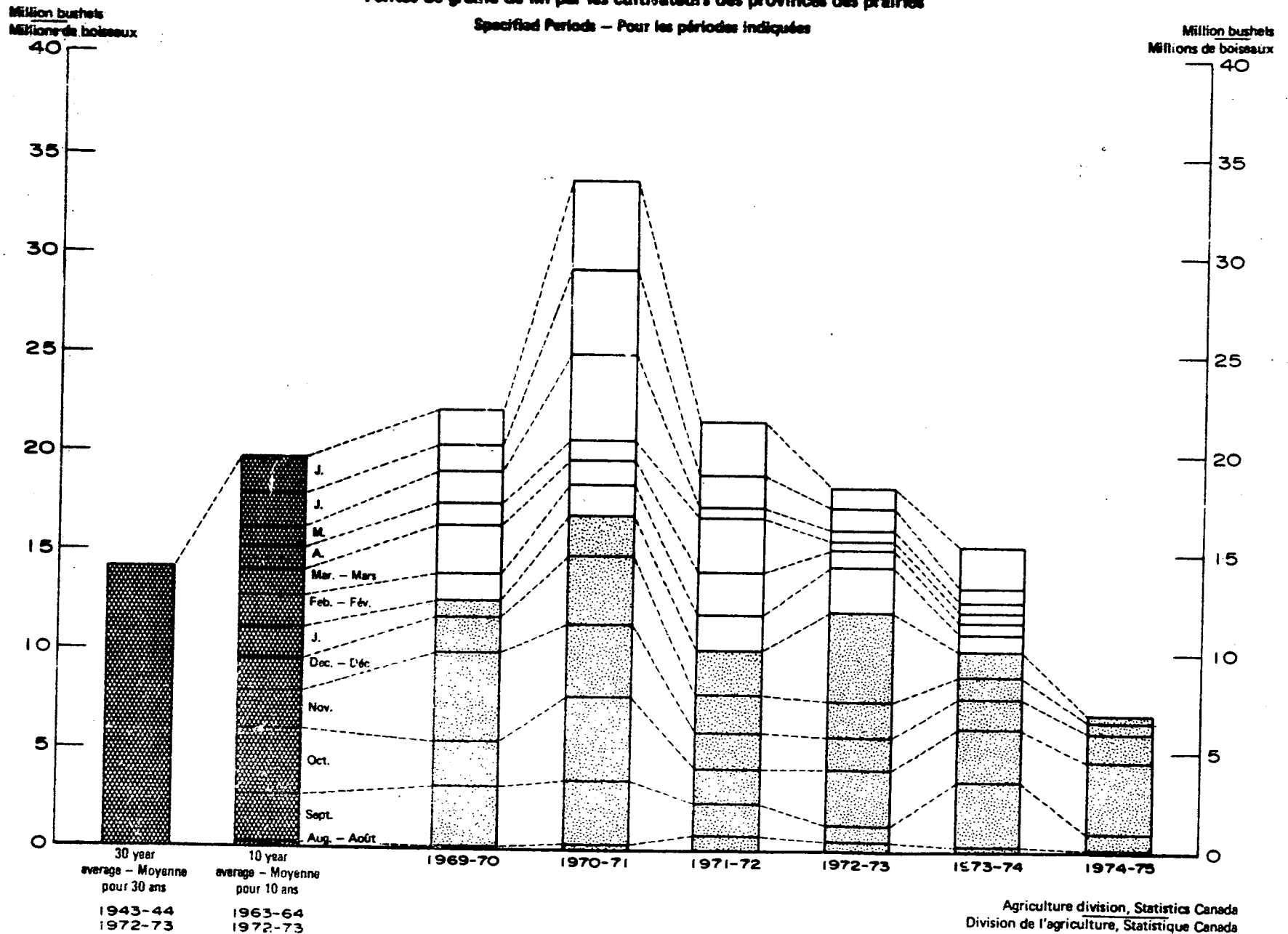


TABLE 17. Supply and Disposition of Flaxseed and Rapeseed - Canada, Crop Year 1973-74

TABLEAU 17. Bilan des graines de lin et de colza au Canada, campagne agricole 1973-74

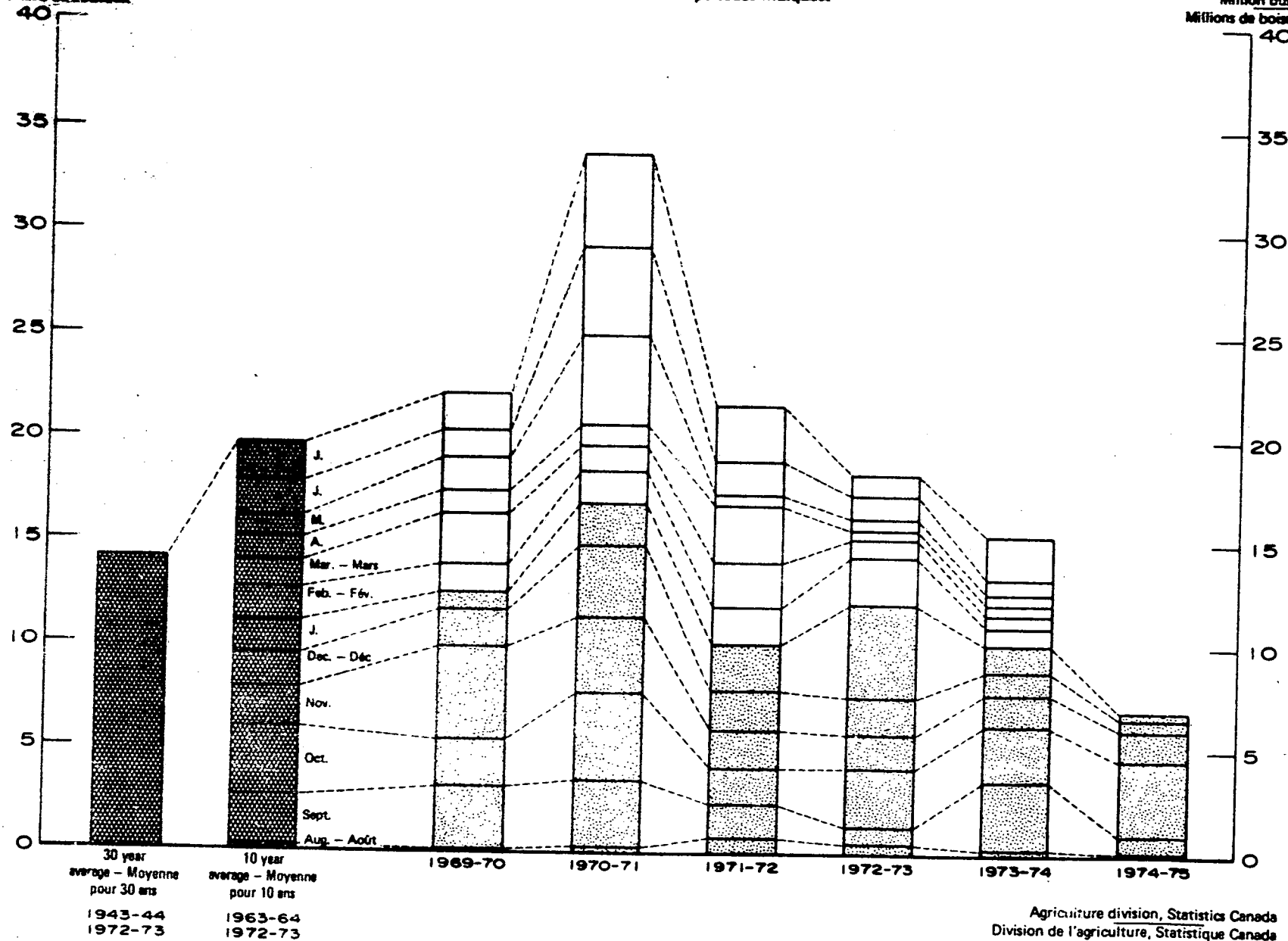
| Item - Détail   | Flaxseed            | Rapeseed        |
|---|---------------------|-----------------|
|   | Graine de lin       | Graine de colza |
|   | bushels - boisseaux |                 |
| Stocks at commencement of crop year - Stocks au début de la campagne agricole:        |                     |                 |
| On farms - Dans les fermes .....  | 600,000             | 400,000         |
| Primary elevators - Élévateurs primaires .....  | 2,815,000           | 8,759,000       |
| Process elevators - Élévateurs de conditionnement .....                               | 29,000              | 445,000         |
| Interior terminal elevators - Terminus de l'intérieur .....                           | 212,000             | 277,000         |
| Vancouver-New Westminster .....   | 533,000             | 2,842,000       |
| Thunder Bay .....   | 2,367,000           | 3,841,000       |
| In transit rail: - En transit (sur rail):   |                     |                 |
| Western division - Division de l'Ouest .....  | 902,000             | 4,106,000       |
| In transit lake - En transit (sur lacs) .....   | 147,000             | -               |
| Eastern elevators - Élévateurs de l'Est .....   | 68,000              | 8,000           |
| <hr/>   |                     |                 |
| In store July 31, 1973 - Total - Stocks au 31 juillet 1973 .....                      | 7,673,000           | 20,678,000      |
| 1973 Production - Production de 1973 .....  | 19,400,000          | 53,200,000      |
| Imports - Importations .....  | 16,914              | -               |
| <hr/>   |                     |                 |
| Supplies - Total - Ressources .....   | 27,089,914          | 73,878,000      |
| <hr/>   |                     |                 |
| Exports - Exportations .....  | 15,503,074          | 39,183,989      |
| <hr/>   |                     |                 |
| Consumed in Canada: - Consommation au Canada:   |                     |                 |
| Human food - Aliments pour humains .....  | 2,400               | -               |
| Seed requirements - Graine de semence .....   | 920,000             | 428,000         |
| Industrial use(1) - Usage industriel(1) .....   | 761,613             | 14,745,018      |
| Loss in handling(2) - Pertes dues à la manutention(2) .....                           | 53,000              | 55,000          |
| Animal feed, waste and dockage(3) - Aliments pour animaux, déchets et pertes(3) ..... | 1,938,827           | 7,079,993       |
| <hr/>   |                     |                 |
| Domestic use - Total - Consommation nationale .....                                   | 3,675,840           | 22,308,011      |
| <hr/>   |                     |                 |
| Stocks at end of crop year: - Stocks à la fin de la campagne agricole:                |                     |                 |
| On farms - Dans les fermes .....  | 1,500,000           | 1,500,000       |
| Primary elevators - Élévateurs primaires .....  | 3,739,000           | 5,933,000       |
| Process elevators - Élévateurs de conditionnement .....                               | 1,000               | 473,000         |
| Interior terminal elevators - Terminus de l'intérieur .....                           | 65,000              | 181,000         |
| Vancouver-New Westminster .....   | 398,000             | 2,194,000       |
| Thunder Bay .....   | 1,588,000           | 727,000         |
| In transit rail: - En transit (sur rail):   |                     |                 |
| Western division - Division de l'Ouest .....  | 417,000             | 1,378,000       |
| In transit lake - En transit (sur lacs) .....   | 145,000             | -               |
| Eastern elevators - Élévateurs de l'Est .....   | 58,000              | -               |
| <hr/>   |                     |                 |
| In store July 31, 1974 - Total - Stocks au 31 juillet 1974 .....                      | 7,911,000           | 12,386,000      |
| <hr/>   |                     |                 |
| Disposition - Total - Utilisations .....  | 27,089,914          | 73,878,000      |

- (1) Flaxseed and rapeseed for crushing, includes seed crushed for subsequent export as oil and oil meal. - Graines de lin et de colza pour broyage; comprend les graines broyées pour exportation ultérieure sous forme d'huile et de tourteaux.
- (2) Includes drying loss, outturn loss (lake and rail), fire loss and storage loss, etc. - Comprend les pertes dues au séchage, les pertes de route (transport par les lacs et par rail), les pertes par le feu, durant l'entreposage, etc.
- (3) Residual after estimating for other uses. - Reste après estimation des autres utilisations.

**Farmers' Marketings of Flaxseed, Prairie Provinces**  
**Ventes de graine de lin par les cultivateurs des provinces des prairies**  
 Specific Periods - Pour les périodes indiquées

MILLION bushels  
 Millions de boisseaux

MILLION bushels  
 Millions de boisseaux

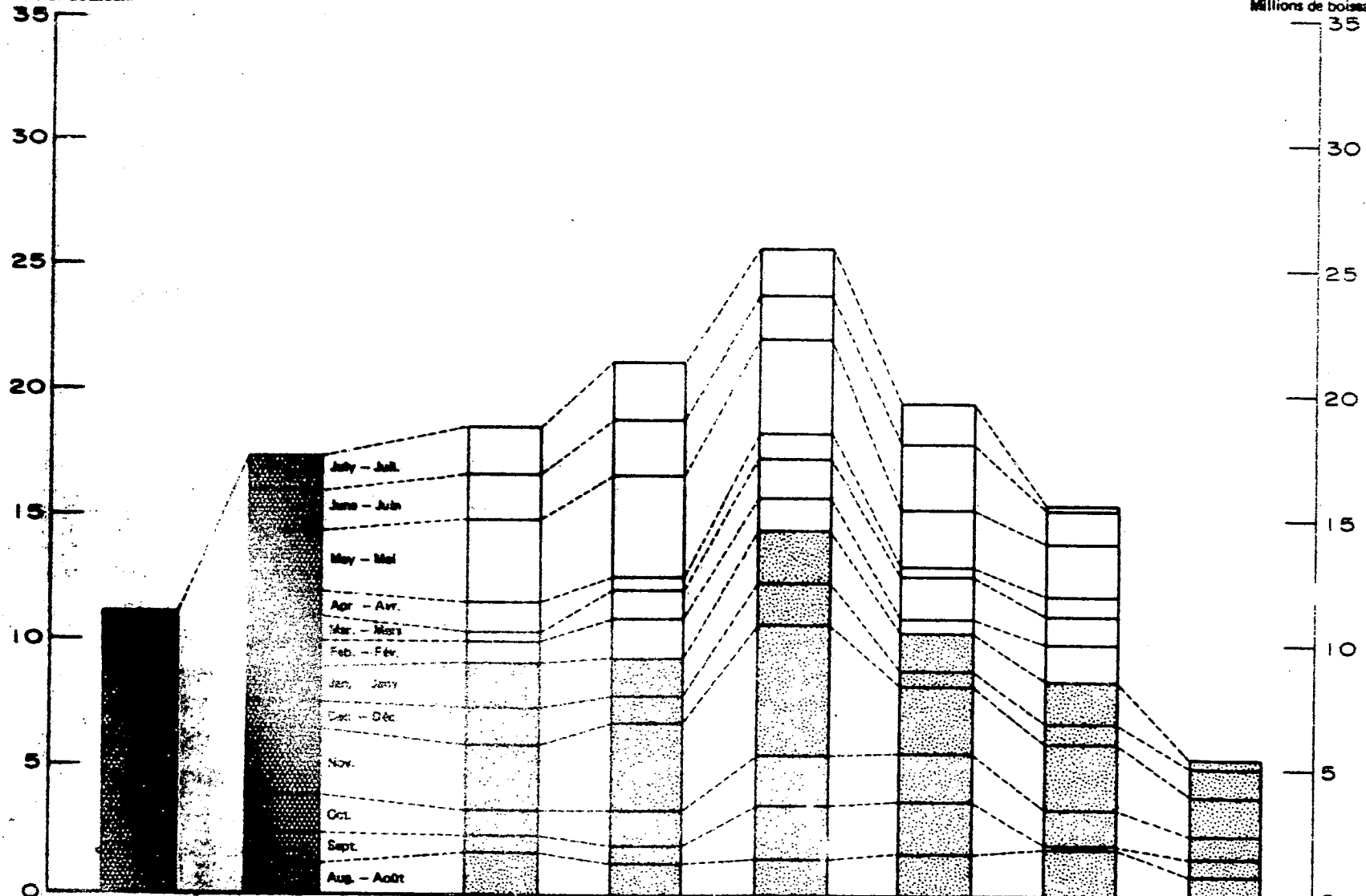


Agriculture division, Statistics Canada  
 Division de l'agriculture, Statistique Canada

**Exports of Canadian Flaxseed**  
**Exportations de graine de lin canadien**  
 Specified Periods - Pour les périodes indiquées

Million bushels  
 Millions de boisseaux

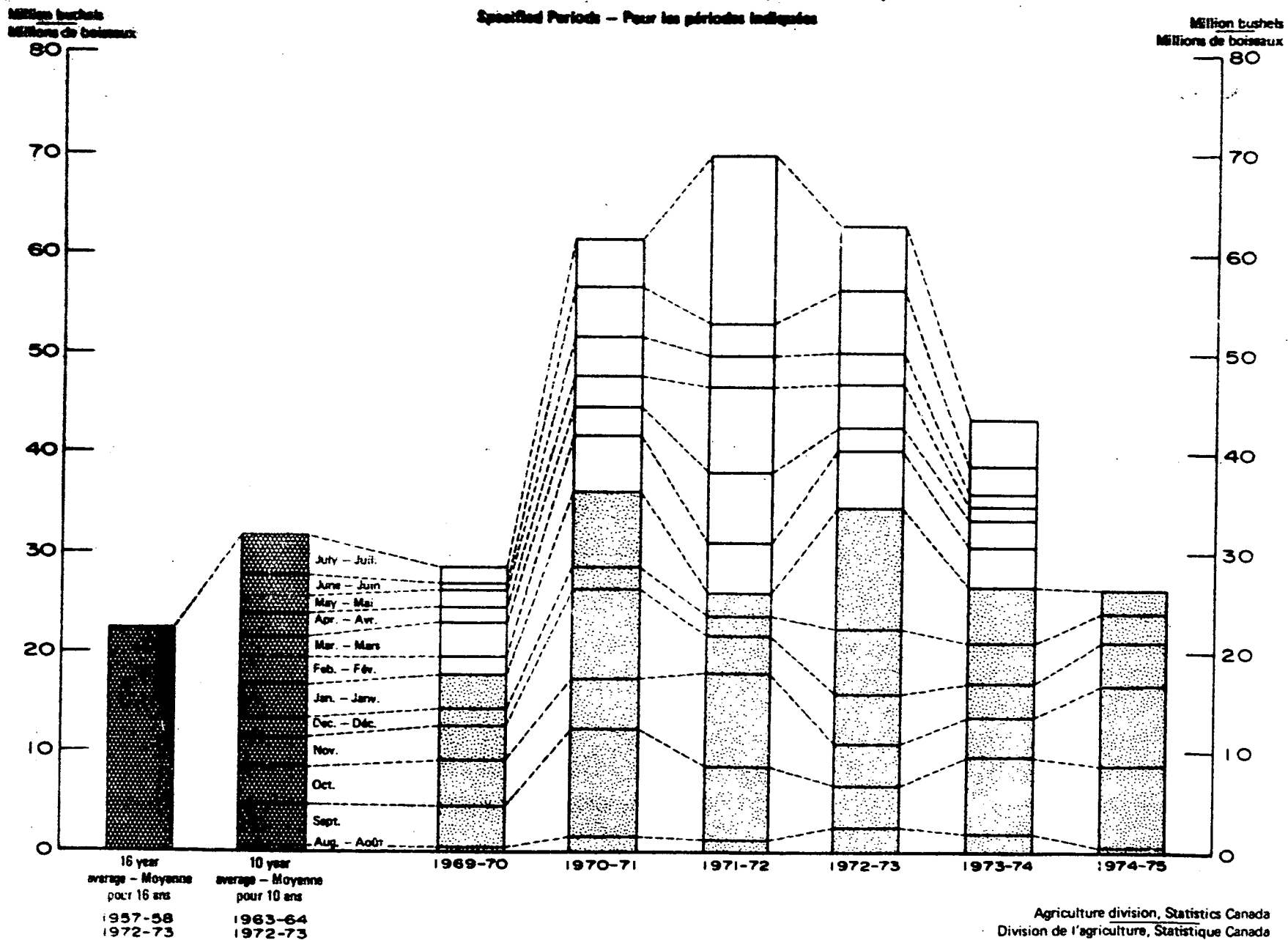
Million bushels  
 Millions de boisseaux



**30 year**  
 average - Moyenne  
 pour 30 ans  
 1943-44  
 1972-73

**10 year**  
 average - Moyenne  
 pour 10 ans  
 1963-64  
 1972-73

**Farmers' Marketings of Rapeseed, Prairie Provinces**  
**Ventes de grains de colza par les cultivateurs des provinces des prairies**  
 Specified Periods - Pour les périodes indiquées



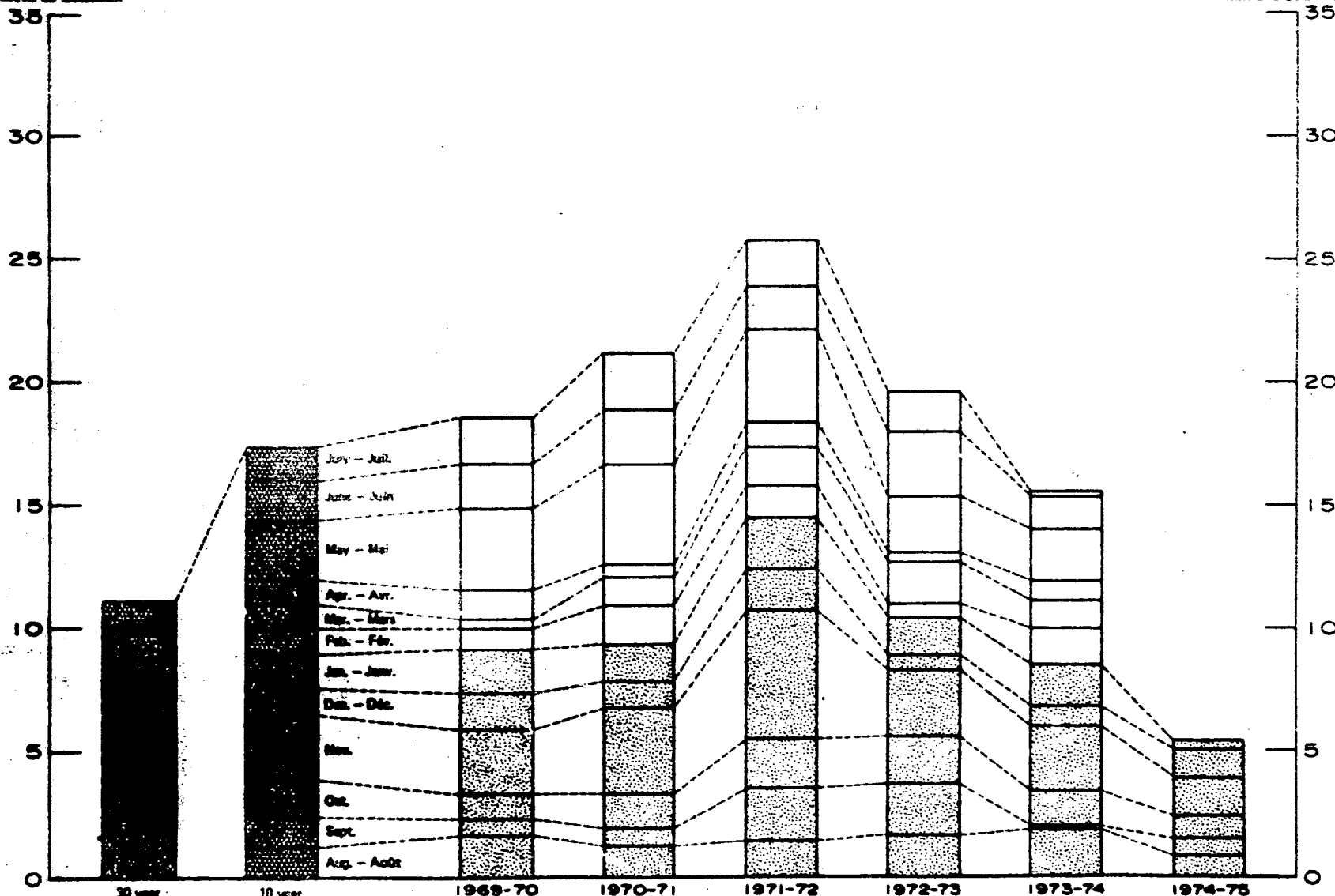
Agriculture division, Statistics Canada  
 Division de l'agriculture, Statistique Canada



Exports of Canadian Flaxseed  
 Exportations de grains de lin canadien  
 Specified Periods - Pour les périodes indiquées

Million bushels  
 Millions de boisseaux

Million bushels  
 Millions de boisseaux



30 year  
 average - Moyenne  
 pour 30 ans  
 1943-44  
 1972-73

10 year  
 average - Moyenne  
 pour 10 ans  
 1963-64  
 1972-73

**Farmers' Marketings of Rapeseed, Prairie Provinces**  
**Ventes de graine de colza par les cultivateurs des provinces des prairies**  
 Specified Periods - Pour les périodes indiquées

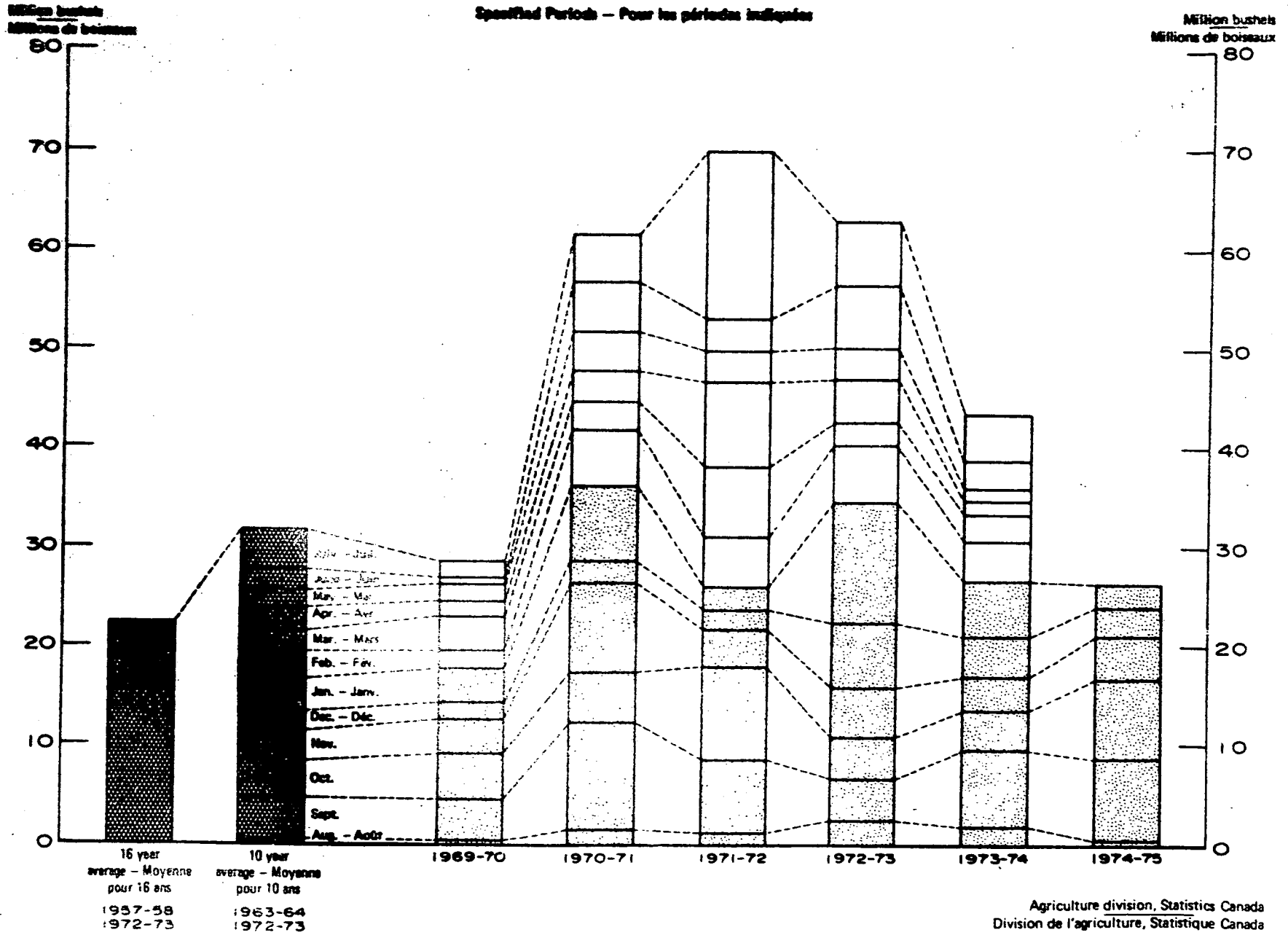




TABLE 18. Crushing of Vegetable Oilseeds and Production of Oil and Oil Meal, 1974-75 with Comparisons

TABLERAU 18. Résidus de graines oléagineuses d'origine végétale et production d'huile et de tourteau 1974-75 et chiffres comparatifs

| Item - Détail                                     | Crop Year<br>Campagne agricole       |           |           | August - January<br>Août - Janvier |         |
|---|--------------------------------------|-----------|-----------|------------------------------------|---------|
|   | 1971-72                              | 1972-73   | 1973-74   | 1973-74                            | 1974-75 |
|   | thousand pounds - milliers de livres |           |           |                                    |         |
| <b>Crushings - Résidus:</b>                       |                                      |           |           |                                    |         |
| Flaxseed - Graine de lin .....                    | 173,657                              | 147,466   | 42,650    | x                                  | x       |
| Soybeans - Graine de soya .....                   | 1,398,837                            | 1,350,434 | 1,416,037 | 611,260                            | 763,351 |
| Rapeseed - Graine de colza .....                  | 602,496                              | 778,618   | 737,251   | 419,687                            | 305,351 |
| Sunflower seed - Graine de tournesol .....        | 69,947                               | 69,924    | 62,196    | 32,154 <sup>F</sup>                | 10,195  |
| <b>Oil Production - Production d'huile:</b>       |                                      |           |           |                                    |         |
| Flaxseed - Graine de lin .....                    | 59,836                               | 50,183    | 14,554    | x                                  | x       |
| Soybeans - Graine de soya .....                   | 241,259                              | 218,531   | 240,675   | 103,339                            | 130,500 |
| Rapeseed - Graine de colza .....                  | 234,286                              | 295,342   | 276,968   | 154,674                            | 118,995 |
| Sunflower seed - Graine de tournesol .....        | 28,950                               | 28,681    | 24,768    | 12,741                             | 3,844   |
| <b>Meal Production - Production de tourteaux:</b> |                                      |           |           |                                    |         |
| Flaxseed - Graine de lin .....                    | 109,959                              | 92,676    | 26,306    | x                                  | x       |
| Soybeans - Graine de soya .....                   | 1,088,701                            | 1,064,764 | 1,109,727 | 478,340                            | 598,280 |
| Rapeseed - Graine de colza .....                  | 358,531                              | 450,112   | 427,543   | 241,616                            | 175,657 |
| Sunflower seed - Graine de tournesol .....        | 25,794                               | 26,040    | 23,277    | 12,064                             | 3,613   |

TABLE 19. Month-end Stocks in Crushing Plants of Oil and Meal, January 1973-75

TABLERAU 19. Stocks à la fin du mois dans les installations de broyage d'huile et de tourteaux, Janvier 1973-75

|                                      | Oil - Huile                          |        |        | Meal - Tourteaux |        |        |
|--------------------------------------|--------------------------------------|--------|--------|------------------|--------|--------|
|                                      | 1973                                 | 1974   | 1975   | 1973             | 1974   | 1975   |
|                                      | thousand pounds - milliers de livres |        |        |                  |        |        |
| Flaxseed - Graine de lin .....       | 12,873                               | x      | x      | 2,337            | x      | x      |
| Soybeans - Graine de soya .....      | 4,472                                | 6,757  | 13,339 | 27,237           | 16,729 | 30,938 |
| Rapeseed - Graine de colza .....     | 21,496                               | 20,667 | 13,627 | 5,244            | 6,669  | 2,309  |
| Sunflower seed - Graine de tournesol | 371                                  | 296    | 773    | 282              | 213    | 262    |

**Exports of Canadian Rapeseed**  
**Exportations de grains de colza canadien**  
 Specified Periods - Pour les périodes indiquées

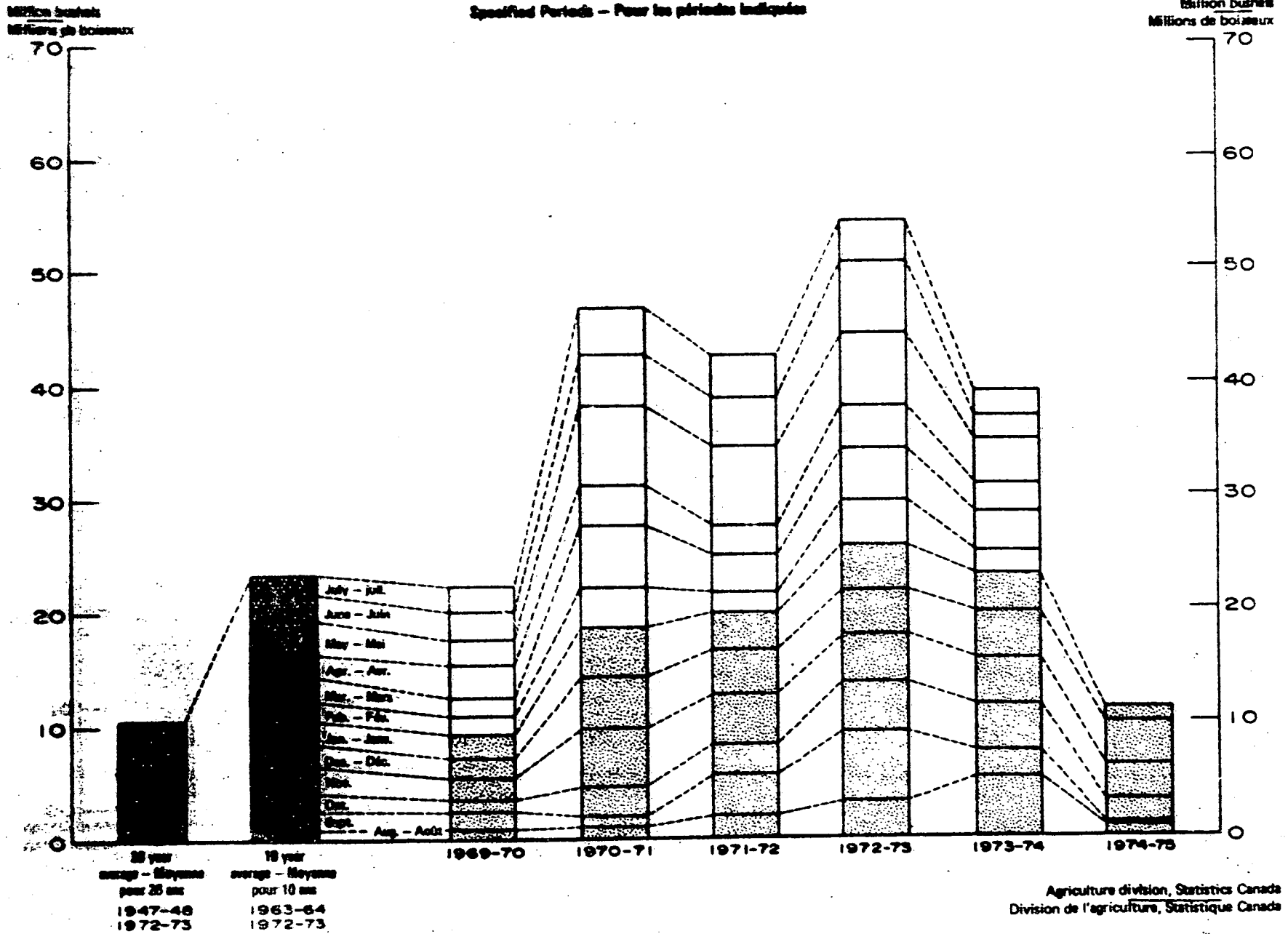


TABLE 18. Crushings of Vegetable Oilseeds and Production of Oil and Oil Meal, 1974-75 with Comparisons

TABLEAU 18. Résidus de graines oléagineuses d'origine végétale et production d'huile et de tourteau 1974-75 et chiffres comparatifs

| Item - Détail                                     | Crop Year<br>Campagne agricole       |           |           | August - January<br>Août - Janvier |         |
|---|--------------------------------------|-----------|-----------|------------------------------------|---------|
|   | 1971-72                              | 1972-73   | 1973-74   | 1973-74                            | 1974-75 |
|   | thousand pounds - milliers de livres |           |           |                                    |         |
| <b>Crushings - Résidus:</b>                       |                                      |           |           |                                    |         |
| Flaxseed - Graine de lin .....                    | 173,657                              | 147,466   | 42,650    | x                                  | x       |
| Soybeans - Graine de soya .....                   | 1,398,837                            | 1,350,434 | 1,416,037 | 611,260                            | 763,351 |
| Rapeseed - Graine de colza .....                  | 602,496                              | 778,618   | 737,251   | 419,687                            | 305,351 |
| Sunflower seed - Graine de tournesol .....        | 69,947                               | 69,924    | 62,196    | 32,154 <sup>F</sup>                | 10,195  |
| <b>Oil Production - Production d'huile:</b>       |                                      |           |           |                                    |         |
| Flaxseed - Graine de lin .....                    | 59,836                               | 50,183    | 14,554    | x                                  | x       |
| Soybeans - Graine de soya .....                   | 241,259                              | 218,531   | 240,675   | 103,339                            | 130,500 |
| Rapeseed - Graine de colza .....                  | 234,286                              | 295,342   | 276,968   | 154,674                            | 118,995 |
| Sunflower seed - Graine de tournesol .....        | 28,950                               | 28,681    | 24,768    | 12,741                             | 3,844   |
| <b>Meal Production - Production de tourteaux:</b> |                                      |           |           |                                    |         |
| Flaxseed - Graine de lin .....                    | 109,959                              | 92,676    | 26,306    | x                                  | x       |
| Soybeans - Graine de soya .....                   | 1,088,701                            | 1,064,764 | 1,109,727 | 478,340                            | 598,280 |
| Rapeseed - Graine de colza .....                  | 358,531                              | 450,112   | 427,543   | 241,616                            | 175,657 |
| Sunflower seed - Graine de tournesol .....        | 25,794                               | 26,040    | 23,277    | 12,064                             | 3,613   |

TABLE 19. Month-end Stocks in Crushing Plants of Oil and Meal, January 1973-75

TABLEAU 19. Stocks à la fin du mois dans les installations de broyage d'huile et de tourteaux, Janvier 1973-75

|                                      | Oil - Huile                          |        |        | Meal - Tourteaux |        |        |
|--------------------------------------|--------------------------------------|--------|--------|------------------|--------|--------|
|                                      | 1973                                 | 1974   | 1975   | 1973             | 1974   | 1975   |
|                                      | thousand pounds - milliers de livres |        |        |                  |        |        |
| Flaxseed - Graine de lin .....       | 12,873                               | x      | x      | 2,337            | x      | x      |
| Soybeans - Graine de soya .....      | 4,472                                | 6,757  | 13,339 | 27,237           | 16,729 | 30,938 |
| Rapeseed - Graine de colza .....     | 21,496                               | 20,667 | 13,627 | 5,244            | 6,669  | 2,309  |
| Sunflower seed - Graine de tournesol | 371                                  | 296    | 773    | 282              | 213    | 262    |

TABLE 20. Oilseed Crushings in Canada, Calendar Years 1963-74

TABLEAU 20. Broyages des graines oléagineuses au Canada, années civiles 1963-74

| Item - Détail                                     | Flaxseed<br>Graine de lin | Soybeans<br>Graine de soya | Rapeseed<br>Graine de colza | Sunflower<br>seed<br>Graine de<br>tournesol |
|---|---------------------------|----------------------------|-----------------------------|---|
| <u>Quality crushed - Quantité broyée</u>          |                           | <u>bushels - boisseaux</u> |                             |   |
| 1963 .....  | 2,417,598                 | 18,155,664                 | 1,590,780                   | 228,136                                     |
| 1964 .....  | 3,053,488                 | 20,732,079                 | 1,748,825                   | 691,069                                     |
| 1965 .....  | 2,838,339                 | 19,548,764                 | 2,635,112                   | 655,721                                     |
| 1966 .....  | 2,470,967                 | 20,052,503                 | 4,272,916                   | 398,993                                     |
| 1967 .....  | 2,377,016                 | 21,054,014                 | 5,023,750                   | 568,506                                     |
| 1968 .....  | 1,998,716                 | 19,199,616                 | 5,769,925                   | 959,243                                     |
| 1969 .....  | 2,029,866                 | 20,865,292                 | 7,461,290                   | 693,524                                     |
| 1970 .....  | 2,863,786                 | 24,773,124                 | 7,828,717                   | 768,591                                     |
| 1971 .....  | 2,960,150                 | 23,804,065                 | 9,738,504                   | 1,529,867                                   |
| 1972 .....  | 3,189,412                 | 22,550,327                 | 13,209,271                  | 2,298,983                                   |
| 1973 .....  | 1,578,290                 | 20,501,427                 | 17,022,674                  | 2,416,785                                   |
| 1974 .....  | x                         | 26,317,762                 | 12,899,499                  | 1,465,979                                   |
| <u>Oil produced - Huile produite</u>              |                           | <u>pounds - livres</u>     |                             |   |
| 1963 .....  | 46,732,738                | 186,750,396                | 30,711,253                  | 2,367,595                                   |
| 1964 .....  | 58,934,636                | 200,317,538                | 34,115,716                  | 6,698,708                                   |
| 1965 .....  | 54,857,900                | 198,587,805                | 51,807,726                  | 6,657,605                                   |
| 1966 .....  | 48,577,718                | 197,867,175                | 84,446,626                  | 4,430,217                                   |
| 1967 .....  | 47,237,899                | 215,511,611                | 100,864,986                 | 6,814,290                                   |
| 1968 .....  | 39,809,524                | 191,618,708                | 116,413,411                 | 11,473,346                                  |
| 1969 .....  | 39,558,368                | 212,707,669                | 149,316,218                 | 8,359,265                                   |
| 1970 .....  | 55,242,032                | 253,750,749                | 154,273,283                 | 9,097,886                                   |
| 1971 .....  | 57,191,612                | 245,952,703                | 191,307,610                 | 18,307,182                                  |
| 1972 .....  | 61,536,028                | 227,851,542                | 259,997,855                 | 28,773,371                                  |
| 1973 .....  | 29,923,716                | 201,547,523                | 318,743,617                 | 29,174,333                                  |
| 1974 .....  | x                         | 269,882,857                | 248,842,769                 | 17,445,831                                  |
| <u>Oil Meal produced -<br/>Tourteaux produits</u> |                           | <u>tons - tonnes</u>       |                             |   |
| 1963 .....  | 41,343                    | 427,432                    | 23,588                      | 1,203                                       |
| 1964 .....  | 53,556                    | 458,513                    | 25,600                      | 3,546                                       |
| 1965 .....  | 48,754                    | 466,558                    | 38,264                      | 3,659                                       |
| 1966 .....  | 42,537                    | 475,751                    | 61,450                      | 2,292                                       |
| 1967 .....  | 40,916                    | 503,019                    | 71,600                      | 3,223                                       |
| 1968 .....  | 34,524                    | 456,703                    | 82,722                      | 5,067                                       |
| 1969 .....  | 35,041                    | 494,650                    | 107,214                     | 4,067                                       |
| 1970 .....  | 50,148                    | 582,725                    | 116,154                     | 4,620                                       |
| 1971 .....  | 52,473                    | 556,863                    | 142,775                     | 8,300                                       |
| 1972 .....  | 56,319                    | 526,902                    | 191,812                     | 12,795                                      |
| 1973 .....  | 27,609                    | 485,631                    | 246,208                     | 13,575                                      |
| 1974 .....  | x                         | 618,983                    | 188,153                     | 8,183                                       |

TABLE 21. Stocks of Oilseeds and Products in Crushing Plants, Canada, December 31, 1963-74

TABLEAU 21. Stocks de graines oléagineuses et de produits dans les installations de broyage au Canada, le 31 décembre 1963-74

| Item - Détail                            | Flaxseed<br>Graine de lin | Rapeseed<br>Graine de colza | Soybeans<br>Graine de soya | Sunflower seed<br>Graine de tournesol |
|--|---------------------------|-----------------------------|----------------------------|---------------------------------------|
| <b>Raw material - Matières premières</b> |                           |                             |                            |                                       |
|  |                           |                             | bushels - boisseaux        |                                       |
| 1963 .....                               | 511,579                   | 389,922                     | 5,389,999                  | 172,710                               |
| 1964 .....                               | 551,502                   | 865,565                     | 5,522,555                  | 222,094                               |
| 1965 .....                               | 398,103                   | 139,355                     | 6,594,752                  | 190,929                               |
| 1966 .....                               | 415,337                   | 247,835                     | 4,563,401                  | 209,050                               |
| 1967 .....                               | 377,086                   | 575,659                     | 4,561,211                  | 265,565                               |
| 1968 .....                               | 241,427                   | 431,085                     | 4,966,063                  | 243,384                               |
| 1969 .....                               | 457,912                   | 836,619                     | 5,620,687                  | 112,786                               |
| 1970 .....                               | 569,027                   | 705,545                     | 6,276,208                  | 79,462                                |
| 1971 .....                               | 671,958                   | 497,274                     | 5,064,378                  | 131,281                               |
| 1972 .....                               | 426,846                   | 519,654                     | 3,415,916                  | 345,922                               |
| 1973 .....                               | 22,330 <sup>1</sup>       | 868,990                     | 577,514                    | 93,918                                |
| 1974 .....                               | x                         | 725,512                     | 2,718,713                  | 122,721                               |
| <b>Oil - Huile</b>                       |                           |                             |                            |                                       |
|  |                           |                             | pounds - livres            |                                       |
| 1963 .....                               | 8,684,637                 | 3,308,482                   | 7,341,417                  | 1,541,942                             |
| 1964 .....                               | 7,624,195                 | 2,329,762                   | 6,542,136                  | 175,420                               |
| 1965 .....                               | 11,552,252                | 1,993,302                   | 6,329,724                  | 1,031,210                             |
| 1966 .....                               | 10,534,538                | 3,848,186                   | 7,376,410                  | 565,075                               |
| 1967 .....                               | 8,986,459                 | 8,775,557                   | 10,142,446                 | 1,738,452                             |
| 1968 .....                               | 7,532,370                 | 2,179,645                   | 5,949,093                  | 189,275                               |
| 1969 .....                               | 3,293,788                 | 3,118,853                   | 4,798,202                  | 273,576                               |
| 1970 .....                               | 5,040,362                 | 3,946,196                   | 13,239,470                 | 333,732                               |
| 1971 .....                               | 8,314,807                 | 2,439,550                   | 9,936,463                  | 676,964                               |
| 1972 .....                               | 9,342,807                 | 19,750,018                  | 3,954,865                  | 461,344                               |
| 1973 .....                               | 1,601,593                 | 41,337,896                  | 6,125,142                  | 400,662                               |
| 1974 .....                               | x                         | 15,195,330                  | 10,365,366                 | 431,620                               |
| <b>Oil meal - Tourteaux</b>              |                           |                             |                            |                                       |
|  |                           |                             | tons - tonnes              |                                       |
| 1963 .....                               | 432                       | 1,062                       | 10,058                     | 394                                   |
| 1964 .....                               | 5,135                     | 3,734                       | 19,282                     | 890                                   |
| 1965 .....                               | 1,672                     | 1,705                       | 12,432                     | 38                                    |
| 1966 .....                               | 3,400                     | 646                         | 5,118                      | 197                                   |
| 1967 .....                               | 4,531                     | 743                         | 12,351                     | 150                                   |
| 1968 .....                               | 3,766                     | 1,479                       | 7,959                      | 694                                   |
| 1969 .....                               | 525                       | 2,823                       | 17,150                     | 240                                   |
| 1970 .....                               | 1,510                     | 1,300                       | 7,968                      | 90                                    |
| 1971 .....                               | 671                       | 3,397                       | 9,046                      | 287                                   |
| 1972 .....                               | 706                       | 2,439                       | 8,472                      | 273                                   |
| 1973 .....                               | 788                       | 12,117                      | 8,734                      | 112                                   |
| 1974 .....                               | x                         | 2,808                       | 8,256                      | 1                                     |



TABLE 22. Flaxseed - Selected Statistics 1971-72 - 1974-75

TABLEAU 22. Graines de lin - certaines statistiques 1971-72 à 1974-75

|   | Crop year - Campagne agricole |         |         | August - January<br>Août - Janvier |                    |
|---|-------------------------------|---------|---------|------------------------------------|--------------------|
|   | 1971-72                       | 1972-73 | 1973-74 | 1973-74                            | 1974-75            |
| thousand bushels - milliers de boisseaux  |                               |         |         |                                    |                    |
| <b>Flaxseed - Graines de lin:</b>   |                               |         |         |                                    |                    |
| Stocks at beginning of crop year -<br>Stocks au début de la campagne agricole ..... | 25,306                        | 16,032  | 7,673   | 7,673                              | 7,911 <sup>F</sup> |
| Production .....  | 22,387                        | 17,617  | 19,400  | 19,400                             | 14,300             |
| Imports - Importations .....  | -                             | 3       | 17      | 2                                  | 5                  |
| Exports - Exportations .....  | 25,741                        | 19,640  | 15,503  | 8,522                              | 5,311              |
| Domestic crushing - Opérations de<br>broyage au pays .....                          | 3,101                         | 2,633   | 762     | x                                  | x                  |
| cents and eighths per bushel<br>cents et huitièmes de cent le boisseau              |                               |         |         |                                    |                    |
| <b>Prices(1) - Prix(1):</b>   |                               |         |         |                                    |                    |
| August - Août .....   | 234/6                         | 305/7   | 878/7   |                                    | 1099/7             |
| September - Septembre .....   | 226/7                         | 325/4   | 885/6   |                                    | 1172               |
| October - Octobre .....   | 243/2                         | 357/7   | 898/6   |                                    | 1219/1             |
| November - Novembre .....   | 238/4                         | 353     | 1018/5  |                                    | 1094/2             |
| December - Décembre .....   | 236/3                         | 366/7   | 1060/5  |                                    | 1066/5             |
| January - Janvier .....   | 248/7                         | 436/4   | 1122/6  |                                    | 922/4              |
| February - Février .....  | 259                           | 535/6   | 1167    |                                    |                    |
| March - Mars .....  | 277/6                         | 483/3   | 1107    |                                    |                    |
| April - Avril .....   | 285                           | 478     | 967/3   |                                    |                    |
| May - Mai .....   | 271/2                         | 552/6   | 991/6   |                                    |                    |
| June - Juin .....   | 277/2                         | 701/7   | 979/5   |                                    |                    |
| July - Juillet .....  | 288/1                         | 895/6   | 1095/2  |                                    |                    |
| Yearly average - Moyenne annuelle   | 257/2                         | 482/6   | 1014/4  |                                    |                    |
| thousand pounds - milliers de livres  |                               |         |         |                                    |                    |
| <b>Flaxseed oil - Huile de graine de lin:</b>                                       |                               |         |         |                                    |                    |
| Exports - Exportations .....  | 32,892                        | 23,344  | 4,918   | 4,477                              | 4,723              |
| Domestic production - Production de<br>broyage au pays .....                        | 59,836                        | 50,183  | 14,554  | x                                  | x                  |
| tons - tonnes   |                               |         |         |                                    |                    |
| <b>Flaxseed meal - Tourteau de graine de lin:</b>                                   |                               |         |         |                                    |                    |
| Exports - Exportations .....  | 22,641                        | 14,038  | 27      | -                                  | 121                |
| Domestic production - Production de<br>broyage au pays .....                        | 54,980                        | 46,338  | 13,153  | x                                  | x                  |

(1) Winnipeg Commodity Exchange No. 1 C.W. Flaxseed, basis Thunder Bay. - Bourse des graines de Winnipeg, graine de lin No. 1 de l'Ouest canadien, prix de base à Thunder Bay.

TABLE 23. Rapeseed - Selected Statistics 1971-72 - 1974-75

TABLEAU 23. Graines de colza - certaines statistiques 1971-72 à 1974-75

|   | Crop year - Campagne agricole            |         |         | August - January<br>Août - Janvier |                     |
|---|--|---------|---------|------------------------------------|---------------------|
|   | 1971-72                                  | 1972-73 | 1973-74 | 1973-74                            | 1974-75             |
|   | thousand bushels - milliers de boisseaux |         |         |                                    |                     |
| <b>Rapeseed - Graine de colza:</b>  |  |         |         |                                    |                     |
| Stocks at beginning of crop year - Stocks<br>au début de la campagne agricole ..... | 11,029                                   | 43,139  | 20,678  | 20,678                             | 12,336 <sup>F</sup> |
| Production .....  | 95,000                                   | 57,300  | 53,200  | 53,200                             | 52,000              |
| Exports - Exportations .....  | 42,603                                   | 54,059  | 39,184  | 23,050                             | 11,304              |
| Domestic crushing - Opérations de broyage<br>au pays .....                          | 12,050                                   | 15,572  | 14,745  | 8,394                              | 6,107               |
| cent and eighths per bushel<br>centa et huitièmes de cent le boisseau               |  |         |         |                                    |                     |
| <b>Prices(1) - Prix(1):</b>   |  |         |         |                                    |                     |
| August - Août .....   | 273/7                                    | 244/7   | 649/7   |                                    | 821/2               |
| September - Septembre .....   | 248/2                                    | 253/3   | 536/4   |                                    | 851/4               |
| October - Octobre .....   | 255/4                                    | 256/1   | 493/7   |                                    | 955/5               |
| November - Novembre .....   | 250/2                                    | 260/5   | 482/5   |                                    | 902                 |
| December - Décembre .....   | 238/3                                    | 295/5   | 566/6   |                                    | 812/3               |
| January - Janvier .....   | 228                                      | 325/6   | 655/1   |                                    | 731/7               |
| February - Février .....  | 231/4                                    | 374/4   | 706/1   |                                    |                     |
| March - Mars .....  | 247/2                                    | 361     | 677/7   |                                    |                     |
| April - Avril .....   | 269/5                                    | 376/2   | 608/7   |                                    |                     |
| May - Mai .....   | 248                                      | 399/1   | 702/1   |                                    |                     |
| June - Juin .....   | 234/7                                    | 537/7   | 738/6   |                                    |                     |
| July - Juillet .....  | 239/3                                    | 682/4   | 796     |                                    |                     |
| Yearly average - Moyenne annuelle ...   | 247/1                                    | 364     | 634/4   |                                    |                     |
| thousand pounds - milliers de livres  |  |         |         |                                    |                     |
| <b>Rapeseed oil - Huile de graine de colza:</b>                                     |  |         |         |                                    |                     |
| Exports - Exportations .....  | -  | 55,078  | 76,033  | 23,320 <sup>F</sup>                | 11,091              |
| Domestic production - Production de<br>broyage au pays .....                        | 234,286                                  | 295,342 | 276,968 | 154,674                            | 118,995             |
| tons - tonnes   |  |         |         |                                    |                     |
| <b>Rapeseed meal - Tourteau de graine de<br/>colza:</b>                             |  |         |         |                                    |                     |
| Exports - Exportations .....  | -  | 21,443  | 52,448  | 32,270 <sup>F</sup>                | 6,845               |
| Domestic production - Production de<br>broyage au pays .....                        | 179,265                                  | 225,056 | 213,772 | 120,808                            | 87,828              |

(1) Winnipeg Grain Exchange No. 1 Canada Rapeseed, basis in store Thunder Bay. - Bourse des grains de Winnipeg, graine de colza No. 1 du Canada, prix de base en entrepôt à Thunder Bay.

TARIF 24. Soybeans - Selected Statistics, 1971-72 - 1974-75

TABLEAU 24. Graines de soya - certaines statistiques 1971-72 à 1974-75

|  | Crop year - Campagne agricole |         |         | August - January<br>Août - Janvier |         |
|--|-------------------------------|---------|---------|------------------------------------|---------|
|  | 1971-72                       | 1972-73 | 1973-74 | 1973-74                            | 1974-75 |
| thousand bushels - milliers de boisseaux                               |                               |         |         |                                    |         |
| Soybeans - Graines de soya:  |                               |         |         |                                    |         |
| Production .....   | 10,276                        | 13,770  | 14,570  | 14,570                             | 11,040  |
| Imports - Importations .....   | 14,774                        | 10,973  | 12,506  | 5,605                              | 7,541   |
| Exports - Exportations .....   | 1,366                         | 1,062   | 1,061   | 825                                | 188     |
| Domestic crushings - Opérations de<br>broyage au pays .....            | 23,314                        | 22,507  | 23,601  | 10,188                             | 12,723  |
| cents and eighths per bushel<br>cents et huitièmes de cent le boisseau |                               |         |         |                                    |         |
| Prices(1) - Prix(1):   |                               |         |         |                                    |         |
| August - Août .....  | 326/1                         | 340/7   | 1040    |                                    | 716/2   |
| September - Septembre .....  | 304/7                         | 325/6   | 605     |                                    | 726/6   |
| October - Octobre .....  | 308/3                         | 310/5   | 557     |                                    | 811/4   |
| November - Novembre .....  | 299/2                         | 342/2   | 553/6   |                                    | 723/6   |
| December - Décembre .....  | 299/6                         | 391/7   | 583/7   |                                    | 678/2   |
| January - Janvier .....  | 297/2                         | 428     | 606/2   |                                    | 590/6   |
| February - Février .....   | 306/6                         | 567/6   | 644/1   |                                    |         |
| March - Mars .....   | 325/7                         | 617/5   | 610/2   |                                    |         |
| April - Avril .....  | 338/2                         | 646/4   | 534/2   |                                    |         |
| May - Mai .....  | 335/5                         | 882/4   | 517/1   |                                    |         |
| June - Juin .....  | 330/1                         | 1095/7  | 504/6   |                                    |         |
| July - Juillet .....   | 334/3                         | 929     | 642/1   |                                    |         |
| Yearly average - Moyenne annuelle ..                                   | 316/7                         | 573/2   | 616/4   |                                    |         |
| thousand pounds - milliers de livres                                   |                               |         |         |                                    |         |
| Soybean oil - Huile de soya:   |                               |         |         |                                    |         |
| Imports - Importations .....   | 43,032                        | 36,286  | 73,624  | 23,872                             | 23,730  |
| Exports - Exportations .....   | 101,695                       | 27,662  | 10,897  | 2,967                              | 10,188  |
| Domestic production - Production de<br>broyage au pays .....           | 241,259                       | 218,531 | 240,675 | 103,339                            | 130,500 |
| ton - tonnes   |                               |         |         |                                    |         |
| Soybean meal - Tourteau de soya:                                       |                               |         |         |                                    |         |
| Imports - Importations .....   | 228,895                       | 242,369 | 256,812 | 100,854                            | 151,110 |
| Exports - Exportations .....   | 135,815                       | 130,147 | 103,714 | 52,675                             | 83,078  |
| Domestic production - Production de<br>broyage au pays .....           | 544,351 <sup>F</sup>          | 532,382 | 554,364 | 239,170                            | 299,140 |

(1) Buying prices, carlots, f.o.b. Chatham, No. 2 and better beginning August 1, 1973 Chatham 2 C.F. - Prix d'achat, au wagon f.o.b. Chatham, No. 2 et classes supérieures; commençant le 1<sup>er</sup> août 1973 Chatham 2 P.C.

TABLE 25. Monthly Prices of Oils(1) and Meals Crop Years 1972-73 - 1974-75

TABLEAU 25. Prix mensuels des huiles(1) et des tourteaux, campagnes agricoles 1972-73 - 1974-75

| Year and month<br>Année et mois         | Linseed oil<br>Huile de<br>graine de<br>lin | Rapeseed oil<br>Huile de<br>graine de<br>colza | Soybean oil<br>Huile de<br>soya | Linseed<br>meal(2)<br>Tourteau<br>de lin<br>(2) | Rapeseed<br>meal(1)<br>Tourteau<br>de colza<br>(1) | Soybean<br>meal(1)<br>Tourteau<br>de soya<br>(1) |
|---|---|--|---------------------------------|---|--|--|
|   | cents per pound - en cents la livre         |  |                                 | dollars per ton - en dollars<br>la tonne        |  |  |
| <b>1972-73:</b>                         |   |  |                                 |   |  |  |
| August - Août .....                     | 12.90                                       | 10.21  | 11.25                           | 122.40  | 56.97  | 124.95   |
| September - Septembre ...               | 13.47                                       | 9.88   | 10.57                           | 123.20  | 60.25  | 134.41   |
| October - Octobre .....                 | 13.73                                       | 9.09   | 9.89                            | 123.60  | 62.47  | 132.20   |
| November - Novembre .....               | 13.26                                       | 9.38   | 10.29                           | 124.80  | 77.73  | 146.18   |
| December - Décembre .....               | 14.70                                       | 9.16   | 10.44                           | 128.00  | 94.37  | 203.25   |
| January - Janvier .....                 | 16.42                                       | 9.93   | 10.79                           | 142.60  | 97.59  | 201.25   |
| February - Février .....                | 22.01                                       | 10.99  | 15.19                           | 158.40  | 109.65   | 249.00   |
| March - Mars .....                      | 16.70                                       | 11.79  | 14.70                           | 172.40  | 121.73   | 232.75   |
| April - Avril .....                     | 17.45                                       | 12.24  | 15.61                           | 180.80  | 128.78   | 244.25   |
| May - Mai .....                         | 20.43                                       | 13.34  | 17.89                           | 188.60  | 147.87   | 337.00   |
| June - Juin .....                       | 28.92                                       | 18.42  | 19.75                           | 200.80  | 185.67   | 417.33   |
| July - Juillet .....                    | 32.72                                       | 16.60  | 21.45                           | 223.80  | 201.10   | 449.33   |
| Yearly average -<br>Moyenne annuelle .. | 18.56                                       | 11.75  | 13.98                           | 157.45  | 112.02   | 239.32   |
| <b>1973-74:</b>                         |   |  |                                 |   |  |  |
| August - Août .....                     | 38.92                                       | 23.70  | 37.89                           | 244.60  | 185.19   | 418.00   |
| September - Septembre ...               | 31.43                                       | 20.73  | 25.34                           | 255.80  | 133.02   | 215.33   |
| October - Octobre .....                 | 31.40                                       | 22.05  | 24.91                           | 252.80  | 117.72   | 214.12   |
| November - Novembre .....               | 39.75                                       | 20.46  | 22.46                           | 235.60  | 111.53   | 189.25   |
| December - Décembre .....               | 43.04                                       | 24.28  | 26.02                           | 237.40  | 121.00   | 218.50   |
| January - Janvier .....                 | 49.81                                       | 25.13  | 28.00                           | x   | 115.77   | 211.13   |
| February - Février .....                | 54.06                                       | 33.70  | 38.80                           | x   | 116.53   | 186.75   |
| March - Mars .....                      | 51.24                                       | 28.20  | 34.30                           | x   | 95.63  | 173.50   |
| April - Avril .....                     | 47.06                                       | 30.90  | 31.10                           | x   | 81.50  | 157.30   |
| May - Mai .....                         | 49.75                                       | 30.90  | 34.20                           | x   | 86.14  | 142.25   |
| June - Juin .....                       | 51.72                                       | 31.50  | 35.20                           | x   | 83.67  | 129.45   |
| July - Juillet .....                    | 56.27                                       | 35.70  | 42.00                           | x   | 98.04  | 144.25   |
| Yearly average -<br>Moyenne annuelle .. | 45.37                                       | 27.27  | 31.68                           |   | 112.14   | 199.99   |
| <b>1974-75:</b>                         |   |  |                                 |   |  |  |
| August - Août .....                     | 63.55                                       | 41.80  | 47.60                           | x   | 99.57  | 189.75   |
| September - Septembre ...               | 62.37                                       | 38.90  | 43.00                           | x   | 101.00   | 174.75   |
| October - Octobre .....                 | x   | 42.00  | 46.30                           | x   | 112.48   | 199.29   |
| November - Novembre .....               | 55.70                                       | 42.50  | 43.70                           | x   | 98.61  | 181.50   |
| December - Décembre .....               | 56.13                                       | 40.40  | 40.80                           | x   | 97.45  | 172.00   |
| January - Janvier .....                 | 49.00                                       | x  | 37.80                           | x   | 103.08   | 169.88   |

(1) Average wholesale prices paid to crushers by processors and manufacturers. - Moyenne des prix de gros payés aux installations de broyage par les conditionneurs et les fabricants.

(2) Average retail prices to farmers. - Moyenne des prix de détail faits aux exploitants agricoles.

TABLE 26. Exports of Canadian Flaxseed(1) 1974-75 and 1973-74

TABLEAU 26. Exportations de graine de lin canadien(1) 1974-75 et 1973-74

| Destination  | November  | December  | January | August - January       |                      |
|--|-----------|-----------|---------|------------------------|----------------------|
|  | November  | December  | January | Août - janvier         |                      |
|  | 1974      | 1974      | 1975    | 1974-75                | 1973-74 <sup>r</sup> |
| bushels - boisseaux  |           |           |         |                        |                      |
| Western Europe - Europe de l'Ouest:                        |           |           |         |                        |                      |
| EEC - CEE:   |           |           |         |                        |                      |
| Belgium and Luxembourg - Belgique et Luxembourg .....      | 20,000    | -         | -       | 30,000 <sup>r</sup>    | 411,310              |
| France .....   | 84,000    | -         | -       | 362,568 <sup>r</sup>   | 138,590              |
| Germany, West - Allemagne de l'Ouest .....                 | 571,039   | 182,583   | -       | 916,589 <sup>r</sup>   | 2,240,499            |
| Italy - Italie .....                                       | -         | -         | -       | -                      | 54,000               |
| Netherlands - Pays-Bas .....                               | 100,751   | 625,908   | -       | 1,623,593 <sup>r</sup> | 1,245,377            |
| United Kingdom - Royaume-Uni .....                         | 473,000   | -         | -       | 593,000 <sup>r</sup>   | 1,034,323            |
| Sub-total - Total partiel ...                              | 1,248,790 | 808,491   | -       | 3,525,750              | 5,124,099            |
| Other Western Europe - Autres Pays de l'Europe de l'Ouest: |           |           |         |                        |                      |
| Greece - Grèce .....                                       | -         | -         | 41,338  | 41,338                 | -                    |
| Spain - Espagne .....                                      | -         | -         | 89,800  | 213,800                | 45,098               |
| Switzerland - Suisse .....                                 | 40,736    | -         | -       | 40,736 <sup>r</sup>    | 79,057               |
| Sub-total - Total partiel ...                              | 40,736    | -         | 131,138 | 295,874                | 124,155              |
| Total .....  | 1,289,526 | 808,491   | 131,138 | 3,821,624              | 5,248,254            |
| Eastern Europe - Europe de l'Est:                          |           |           |         |                        |                      |
| Czechoslovakia - Tchécoslovaquie .....                     |           |           |         |                        |                      |
|  | 233,000   | -         | -       | 522,260 <sup>r</sup>   | 572,490              |
| Poland - Pologne .....                                     |           |           |         |                        |                      |
|  | -         | -         | -       | -                      | 368,320              |
| Total .....  | 233,000   | -         | -       | 522,260                | 940,810              |
| Asia - Asie:   |           |           |         |                        |                      |
| Japan - Japon .....  | -         | 317,420   | 187,665 | 967,142                | 2,317,769            |
| Western Hemisphere - Hémisphère occidental:                |           |           |         |                        |                      |
| United States(2) - Etats-Unis(2) .....                     |           |           |         |                        |                      |
|  | -         | -         | -       | -                      | 14,711               |
| All countries - Total - Tous les pays .....                | 1,522,526 | 1,125,911 | 318,803 | 5,311,026              | 8,521,543            |

(1) Overseas clearances as reported by the Economics and Statistics Division of the Canadian Grain Commission, for all countries except the United States. - Ecoulement outre-mer, d'après le rapport de la Division de l'économie et statistique de la Commission canadienne des grains, à destination de tous les pays sauf les Etats-Unis. (2) Compiled from returns of Canadian elevators licensees and shippers and advice from American grain correspondents. - Chiffres provenant de relevés effectués par les exploitants d'élevateurs et les expéditeurs canadiens complétés par les informations des correspondants américains dans le domaine des céréales.

TABLE 27. Exports of Canadian Rapeseed(1) 1974-75 and 1973-74

TABEAU 27. Exportations de graine de colza canadien(1) 1974-75 et 1973-74

| Destination   | November         | December         | January          | August - January  |                   |
|---|------------------|------------------|------------------|-------------------|-------------------|
|   | November         | Décembre         | Janvier          | Août - Janvier    |                   |
|   | 1974             | 1974             | 1975             | 1974-75           | 1973-74           |
| bushels - boisseaux                                   |                  |                  |                  |                   |                   |
| Western Europe - Europe de l'Ouest:                   |                  |                  |                  |                   |                   |
| EEC - CEE:  |                  |                  |                  |                   |                   |
| Belgium and Luxembourg - Belgique et Luxembourg ..... | -                | -                | -                | -                 | 26,392            |
| France .....  | -                | -                | -                | -                 | 596,386           |
| Germany, West - Allemagne de l'Ouest .....            | 507,619          | -                | -                | 507,619           | 640,792           |
| Italy - Italie .....                                  | -                | -                | -                | -                 | 655,199           |
| Netherlands - Pays-Bas .....                          | -                | 98,560           | -                | 140,077           | 1,933,139         |
| United Kingdom - Royaume-Uni .....                    | -                | -                | -                | 44,106            | -                 |
| <b>Total .....</b>                                    | <b>507,619</b>   | <b>98,560</b>    | <b>-</b>         | <b>691,802</b>    | <b>3,851,908</b>  |
| Asia - Asie:  |                  |                  |                  |                   |                   |
| Bangladesh .....                                      | 415,917          | -                | -                | 415,917           | 1,616,265         |
| India - Inde .....                                    | -                | -                | -                | -                 | 618,240           |
| Japon - Japon .....                                   | 2,209,080        | 3,724,372        | 1,306,054        | 9,712,444         | 16,454,096        |
| Korea, South - Corée du Sud .....                     | -                | -                | -                | -                 | 509,868           |
| <b>Total .....</b>                                    | <b>2,624,997</b> | <b>3,724,372</b> | <b>1,306,054</b> | <b>10,128,361</b> | <b>19,198,469</b> |
| Oceania - Océanie:                                    |                  |                  |                  |                   |                   |
| Australia - Australie .....                           | -                | -                | -                | 61,248            | -                 |
| Western Hemisphere - Hémisphère occidental:           |                  |                  |                  |                   |                   |
| Mexico - Mexique .....                                | -                | -                | -                | 420,000           | -                 |
| <b>All countries - Total - Tous les pays .....</b>    | <b>3,132,616</b> | <b>3,822,932</b> | <b>1,306,054</b> | <b>11,301,411</b> | <b>23,050,377</b> |

(1) Overseas clearances as reported by the Economics and Statistics Division, Canadian Grain Commission, for all countries except the United States. - Ecoulement outre-mer, d'après le rapport de la Division de l'économie et de la statistique de la Commission canadienne des grains, à destination de tous les pays, sauf les Etats-Unis.

TABLE 28. Customs Exports of Canadian Soybeans 1974-75 and 1973-74

TABLEAU 28. Exportations dédouanées de graine de soya canadien, 1974-75 et 1973-74

| Destination   | November      | December       | January       | August-January |                |
|---|---------------|----------------|---------------|----------------|----------------|
|   | Novembre      | Décembre       | Janvier       | Août-janvier   |                |
|   | 1974          | 1974           | 1975          | 1974-75        | 1973-74        |
| bushels - boisseaux   |               |                |               |                |                |
| <b>Western Europe - Europe de l'Ouest:</b>                        |               |                |               |                |                |
| <b>EEC - CEE:</b>   |               |                |               |                |                |
| Belgium and Luxembourg - Belgique et Luxembourg ..                | -             | -              | -             | -              | 73,505         |
| United Kingdom - Royaume-Uni .....                                | -             | -              | -             | -              | 561,679        |
| <b>Sub-total - Total partiel .....</b>                            | <b>-</b>      | <b>-</b>       | <b>-</b>      | <b>-</b>       | <b>635,184</b> |
| <b>Other Western Europe - Autres pays de l'Europe de l'Ouest:</b> |               |                |               |                |                |
| Sweden - Suède .....  | 5,387         | 6,059          | 3,719         | 25,878         | 20,088         |
| Switzerland - Suisse .....  | -             | 1,346          | -             | 1,346          | 2,017          |
| <b>Sub-total - Total-partiel .....</b>                            | <b>5,387</b>  | <b>7,405</b>   | <b>3,719</b>  | <b>27,224</b>  | <b>22,105</b>  |
| <b>Total .....</b>  | <b>5,387</b>  | <b>7,405</b>   | <b>3,719</b>  | <b>27,224</b>  | <b>657,289</b> |
| <b>Asia - Asie:</b>   |               |                |               |                |                |
| Hong Kong .....   | 2,445         | 2,450          | 4,680         | 14,525         | 6,006          |
| Japan - Japon .....   | 3,333         | 101,238        | 28,000        | 145,904        | 161,500        |
| <b>Total .....</b>  | <b>5,778</b>  | <b>103,688</b> | <b>32,680</b> | <b>160,429</b> | <b>167,506</b> |
| <b>Western Hemisphere - Hémisphère occidentale:</b>               |               |                |               |                |                |
| Jamaica - Jamaïque .....  | -             | -              | 150           | 150            | 150            |
| United States - Etats-Unis ..                                     | -             | -              | -             | 84             | 25             |
| <b>Total .....</b>  | <b>-</b>      | <b>-</b>       | <b>150</b>    | <b>234</b>     | <b>175</b>     |
| <b>All countries - Total - Tous les pays .....</b>                | <b>11,165</b> | <b>111,093</b> | <b>36,549</b> | <b>187,887</b> | <b>824,970</b> |

**High Protein Feeds.** — Total estimated supplies of high protein feeds available to Canadian feeders in 1973 were placed at 1,395,300 tons. On the basis of preliminary data, this amount is slightly below the 1972 total of 1,481,600 tons. Protein supplies of vegetable origin were estimated at 1,072,100 tons and accounted for 77 per cent of the total feed supplies in 1973 unchanged from the previous year. Available supplies of high protein feeds derived from animal sources were placed at 323,000 tons reflecting a 6 per cent decrease from the 1972 total of 342,500 tons.

In arriving at available supplies of various vegetable oil meals and fish meal as shown in the table below, imports of the various items were added to production and exports were deducted. No adjustments have been made for year-end stocks as data were not available. Available supplies of other feeds are determined by reports from brewers, distillers, maltsters and firms manufacturing prepared stock and poultry feeds.

**Aliments pour animaux à teneur élevée en protéines.** — Les approvisionnements totaux estimatifs des nourrisseurs canadiens en aliments à teneur élevée en protéines s'élèvent en 1973 à 1,395,300 tonnes. D'après les données provisoires, les approvisionnements dépassent légèrement ceux de 1972, qui se sont chiffrés à 1,481,600 tonnes. On estime à 1,072,100 tonnes les aliments protéinés d'origine végétale, ce qui représente 77% de tous les approvisionnements de 1973, valeur inchangée depuis l'année précédente. On évalue à 323,000 tonnes les approvisionnements disponibles en aliments d'origine animale à teneur baissée en protéines de 6% par rapport aux 342,500 tonnes de 1972.

Pour évaluer les approvisionnements disponibles en tourteaux végétaux de tout genre en farine de poisson que présente le tableau ci-dessous, on a ajouté les diverses importations à la production et on a retranché les exportations. On n'a procédé à aucun ajustement en fonction des stocks en fin d'année car on ne disposait pas de données sur cet élément. On détermine les approvisionnements disponibles autres aliments pour animaux d'après les déclarations des brasseurs, des distillateurs, des malteurs et des fabricants de préparations pour le bétail et la volaille.

TABLE 29. Available Supplies of High Protein Feed in 1973 with Comparative Figures for 1972 and 1971

TABLEAU 29. Approvisionnement disponibles en aliments pour animaux à teneur élevée en protéines en 1973 et approvisionnement de 1972 et 1971

| Item - Détail  | 1971 <sup>r</sup> | 1972 <sup>r</sup> | 1973 <sup>p</sup> |
|--|-------------------|-------------------|-------------------|
|  | tons — tonnes     |                   |                   |
| Linseed oil meal — Tourteau moulu de graine de lin .....   | 38,500            | 36,700            | 21,500            |
| Soybean oil meal — Tourteau moulu de soya .....  | 653,400           | 674,300           | 573,000           |
| Rapeseed oil meal — Tourteau moulu de graine de colza .....  | 137,600           | 144,500           | 200,600           |
| Malt sprouts, gluten feed, brewers' and distillers' dried grains and other oil meals(1) — Germes de maltage, aliments glutineux, grains séchés de brasserie et de distillerie et autres tourteaux(1) ..... | 255,300           | 283,600           | 277,000           |
| <b>Vegetable protein — Total — Aliments protéinés d'origine végétale .....</b>   | <b>1,084,800</b>  | <b>1,139,100</b>  | <b>1,072,100</b>  |
| Fishmeal — Farine de poisson .....   | 34,100            | 45,100            | 30,200            |
| Packing house by-products — Issues d'abattoir .....  | 257,800           | 277,100           | 272,700           |
| Skin milk, buttermilk and whey powders — Poudre de lait écrémé de lait de beurre et de petit lait .....  | 17,900            | 20,300            | 20,300            |
| <b>Animal protein — Total — Aliments protéinés d'origine animale .....</b>   | <b>309,800</b>    | <b>342,500</b>    | <b>323,200</b>    |
| <b>Protein supplies — Total — Approvisionnement protéinés .....</b>  | <b>1,394,600</b>  | <b>1,481,600</b>  | <b>1,395,300</b>  |

(1) Other oil meals include sunflower, cotton seed, and n.e.s. — Au nombre des autres tourteaux, on compte les tourteaux de tournesol et de graines de coton et les tourteaux n.d.a.



UNITED STATES FATS AND OILS

HUILES ET CORPS GRAS AUX ETATS-UNIS

The following information relative to oilseed in the United States has been taken from the February 1975 "Fats and Oils Situation" published by the Economic Research Service, United States Department of Agriculture.

Les renseignements suivants sur les graines oléagineuses aux Etats-Unis sont tirés du rapport de février 1975 "Fats and Oils Situation" publié par le Service des recherches économiques du ministère de l'agriculture aux Etats-Unis.

Flaxseed: Supply and Disposition, Crop Years 1972-74

Graines de lin: Ressources et emplois, campagnes agricoles 1972-74

| Item - Article   | 1972                                    | 1973    | 1974 <sup>P</sup> |
|--|---|---------|-------------------|
|  | million bushels - millions de boisseaux |         |                   |
| Stocks at July 1 (1) - Total - Stocks au 1 <sup>er</sup> juillet . | 33.8                                    | 9.1     | 5.4               |
| Supply of flaxseed - Ressources en graines de lin:                 |   |         |                   |
| Stocks at July 1 - Stocks au 1 <sup>er</sup> juillet .....         | 20.1                                    | 3.5     | 2.5               |
| Production .....   | 13.9                                    | 16.1    | 13.3              |
| Supply - Total - Ressources .....                                  | 34.0                                    | 20.0(2) | 16.1(2)           |
| Disposition of flaxseed - Emploi des graines de lin:               |   |         |                   |
| Crushings - Broyage .....  | 19.9                                    | 16.7    | 11.5              |
| Exports - Exportations .....                                       | 8.8                                     | 0.6     | 0.1               |
| Seed - Graines .....   | 1.0                                     | 1.4     | -                 |
| Residual - Résidu .....  | 0.8                                     | -1.2    | 1.9               |
| Disposition - Total - Emploi .....                                 | 30.5                                    | 17.5    | 13.5              |
| Support Price - Prix de soutien:                                   |   |         |                   |
| Minneapolis basis - Base de Minneapolis .....                      | (3)                                     | (3)     | (3)               |
| U.S. farm basis - Base par ferme aux Etats-Unis ....               | 2.50                                    | 2.50    | 2.50              |
| Received by farmers - Reçu par les agriculteurs .....              | 3.10                                    | 7.56    | 10.15             |

(1) Includes flaxseed equivalent of linseed oil. - Y compris l'équivalent, en graines de lin, d'huile de lin. (2) Includes imports. - Y compris importations.

(3) Discontinued. - Discontinué.

Soybeans: Supply and Distribution, Crop Years 1970-74

Graine de soya: Ressources et distribution, campagne agricole 1970-74

| Year beginning<br>September 1<br>Année commençant<br>le 1 <sup>er</sup> septembre | Supply<br>Ressource                     |  | Distribution                 |                         |                    |                 |                          |
|---|---|--|------------------------------|-------------------------|--------------------|-----------------|--------------------------|
|   | Production                              | Stocks<br>at mills<br>Sept. 1<br>Stocks aux<br>moulins au<br>1 <sup>er</sup> sept. | Supply<br>Total<br>Ressource | Exports<br>Exportations | Crushed<br>Broyage | Seed<br>Graines | Residual(1)<br>Résidu(1) |
|   | million bushels - millions de boisseaux |  |                              |                         |                    |                 |                          |
| 1970 .....  | 1,127.1                                 | 229.8  | 1,356.9                      | 433.8                   | 760.1              | 48.1            | 15.0                     |
| 1971 .....  | 1,176.0                                 | 98.8   | 1,274.8                      | 416.8                   | 720.5              | 51.0            | 13.4                     |
| 1972 .....  | 1,270.6                                 | 72.0   | 1,342.6                      | 479.4                   | 721.8              | 60.8            | 19.9                     |
| 1973 .....  | 1,547.2                                 | 59.6   | 1,606.8                      | 542.0                   | 821.3              | 57.9            | 13.2                     |
| 1974 .....  | 1,233.4                                 | 170.9  | 1,404.3                      | 475.0                   | 750.0              | ..              | ..                       |

SITUATION IN FRANCE

The following information relative to oilseeds in France has been extracted from a report provided by Mr. J.N. Guerin, Commercial Secretary, Canadian Embassy, Paris, under date of March 7, 1975 and is reproduced with the permission of the Trade Commissioner Service, Department of Industry, Trade and Commerce.

LA SITUATION EN FRANCE

Les renseignements qui suivent relatifs aux oléagineuses en France sont extraits d'un rapport établi par M. J.N. Guerin, secrétaire commercial à l'Ambassade du Canada à Paris, en date du 7 mars 1975 et sont reproduits avec la permission du Service des délégués commerciaux du ministère de l'Industrie et du Commerce.

Supply-Disposition January 1 to November 30, 1974 and 1973  
Ressources et distribution 1<sup>er</sup> janvier au 30 novembre 1974 et 1973

| Oilseed cake and meal<br>—<br>Tourteaux et farine<br>oléagineux | Production | Imports      | Exports      | Consumption                   | 1973      |
|---|------------|--------------|--------------|-------------------------------|-----------|
|   |            | Importations | Exportations | Total<br>Consommation<br>1974 |           |
| metric tons — tonnes métriques                                  |            |              |              |                               |           |
| Peanut — Arachide .....   | 107,380    | 188,643      | 15,726       | 280,297                       | 380,089   |
| Flaxseed — Lin .....  | 19,416     | 41,307       | 6,426        | 54,297                        | 110,699   |
| Copra, palm — Coprah, palmier                                   | 22,642     | 6,628        | 6,066        | 23,204                        | 43,576    |
| Soybean — Soya .....  | 410,903    | 1,350,205    | 25,564       | 1,735,544                     | 1,399,273 |
| Rapeseed — Colza .....  | 244,171    | 1,393        | 77,502       | 168,062                       | 209,331   |
| Sunflower — Tournesol .....                                     | 40,091     | 16,035       | 10,170       | 45,956                        | 92,982    |
| Castor oil bean — Graine de<br>ricin .....                      | 5,463      | 10,706       | 502          | 15,667                        | 18,098    |
| Cotton, sesame and other —<br>Coton sésame et autres ....       | —          | 21,339       | 28,908       | -7,569                        | 44,502    |
| Total 1974 .....  | 850,066    | 1,636,256    | 170,864      | 2,315,458                     | 2,298,550 |
| Total 1973 .....  | 811,871    | 1,617,621    | 130,942      | —                             | 2,298,550 |

French Oilseeds Trade January 1 to November 30, 1975

Commerce des graines oléagineuses en France 1<sup>er</sup> janvier au 30 novembre 1975

| Item — Détail   | Imports     | Exports      |
|---|-------------|--------------|
|   | Importation | Exportations |
| metric tons   |             |              |
| tonnes métriques  |             |              |
| Peanuts, in shells — Arachides en écale .....           | 7,885       | 477          |
| Peanuts, shelled — Arachides écalée .....               | 200,959     | 722          |
| Copra — Coprah .....                                    | 45,928      | 23           |
| Palm, nut and kernels — Palmier, noix et palmiste ..... | 16,034      | —            |
| Soybeans — Soya .....                                   | 520,680     | 128          |
| Flaxseed — Lin .....                                    | 21,120      | —            |
| Rapeseed — Colza .....                                  | 27,723      | 227,451      |
| Sunflower seed — Tournesol .....                        | 34,561      | 14,592       |
| Castor oil beans — Huile de ricin .....                 | 10,805      | 43           |
| Mustard seed — Graine de moutarde .....                 | 14,251      | 991          |
| Hempseed — Chènevis .....                               | 1,788       | 638          |
| Sesameseed — Sésame .....                               | 561         | —            |
| Others — Autres .....                                   | 2,989       | 13,310       |
| Total .....   | 905,284     | 258,375      |

Trade in Oilseed Cake and Meal, January 1 to November 30, 1975  
 Commerce de tourteaux et farine oléagineux 1<sup>er</sup> janvier au 30 novembre 1975

| Item - Détail                    | Imports          | Exports        |
|----------------------------------|------------------|----------------|
|                                  | Importations     | exportations   |
|                                  | metric tons      |                |
| tonnes métriques                 |                  |                |
| Peanut - Arachide .....          | 188,644          | 15,726         |
| Flaxseed - Lin .....             | 41,307           | 6,426          |
| Soybean - Soya .....             | 1,350,159        | 25,564         |
| Cotton seed - Coton .....        | 17,606           | 3,240          |
| Rapeseed - Colza .....           | 1,438            | 77,502         |
| Sunflower seed - Tournesol ..... | 16,035           | 10,170         |
| Other - Autres .....             | 25,159           | 32,238         |
| <b>Total</b> .....               | <b>1,640,348</b> | <b>170,866</b> |

SITUATION IN SPAIN

The following information relative to oil-seeds in Spain has been extracted from a report by Mr. M.R. Bell, Commercial Councillor for Canada, Canadian Embassy, Madrid, under date of December 19, 1974 and is reproduced with the permission of the Trade Commissioner Service, Department of Industry, Trade and Commerce.

1974 Harvest. - Whilst the results of the 1974 oilseed harvest will not be announced officially until February 1975 the Ministry of Agriculture and the Olive Oil Syndicate in Madrid have indicated to us that the following figures may be considered as final:

LA SITUATION EN ESPAGNE

Les renseignements qui suivent concernant la situation des oléagineuses en Espagne sont extraits d'un rapport établi par M. M.R. Bell, conseiller commercial à l'Ambassade du Canada à Madrid en date du 19 décembre 1974 et sont reproduits avec la permission du service des délégués commerciaux du ministère de l'Industrie et du Commerce.

La récolte, 1974. - Pendant que les résultats de la récolte des graines oléagineuses ne seront pas annoncées officiellement avant le mois de février 1975, le Ministère d'Agriculture et le Syndicat d'huile d'olive à Madrid a indiqué que les chiffres suivants peut être considérés finaux:

Oilseed Crop in Spain, 1974

La culture des graines oléagineuses en Espagne, 1974

| Area(1)<br>-<br>Superficie  | Production(1) | Meal             | Oil refined   |        |
|-----------------------------|---------------|------------------|---------------|--------|
|                             |               | Production       | Huile raffiné |        |
|                             |               | Tourteaux        |               |        |
| hectares                    | metric tons   | metric tons      |               |        |
|                             |               | tonnes métriques |               |        |
| Sunflower - Tournesol ..... | 450,000       | 295,000          | 115,000       | 97,000 |
| Safflower - Carthame .....  | 40,000        | 20,000           | 11,500        | 7,500  |
| Soybean - Soya .....        | 23,000        | 30,000           | 24,000        | 4,800  |

(1) Seed - Semence.

1975 Oilseed Forecast. - Given favourable weather conditions, it would be possible to achieve the following harvest in 1975:

Prévision des graines oléagineuses, 1975. - Si les conditions atmosphériques seront favorables, il sera possible d'obtenir la récolte suivante en 1975:

|                             |         |                                |
|-----------------------------|---------|--------------------------------|
| Sunflower - Tournesol ..... | 400,000 | metric tons - tonnes métriques |
| Safflower - Carthame .....  | 30,000  | metric tons - tonnes métriques |
| Soybean - Soya .....        | 85,000  | metric tons - tonnes métriques |

SITUATION IN THE NETHERLANDS

The following information relative to the oilseeds situation in the Netherlands, has been taken from a report prepared by Mr. F.W. Zechner, Commercial Officer, Canadian Embassy, the Hague, under date of March 4, 1975 and is reproduced with the permission of the Trade Commissioner Service, Department of Industry, Trade and Commerce.

LA SITUATION AUX PAYS-BAS

Les renseignements qui suivent relatifs aux oléagineuses aux Pays-Bas sont extraits d'un rapport établi par M. F.W. Zechner, agent commercial, à l'Embassade du Canada, à la Hage, en date du 4 mars 1975, et sont reproduits avec la permission du Service des délégués commerciaux du ministère de l'Industrie et du Commerce.

Utilization of Oils and Fats in Food Items

Utilisation d'huiles et de corps gras dans les produits alimentaires

| Item - Détail   | 1973                            |       | 1974 <sup>P</sup>               |       |
|---|---------------------------------|-------|---------------------------------|-------|
|   | metric tons<br>tonnes métriques | %     | metric tons<br>tonnes métriques | %     |
| <b>Vegetable fats - Gras végétales:</b>                                       |                                 |       |                                 |       |
| Coconut - Coco .....  | 28,190                          | 8.4   | 8,810                           | 2.7   |
| Palm kernel - Palmiste .....  | 13,214                          | 3.9   | 14,603                          | 4.4   |
| Palm oil - Palme .....  | 53,643                          | 16.0  | 44,768                          | 13.6  |
| Sub-total - Total partiel .....   | 95,047                          | 28.3  | 68,181                          | 20.7  |
| <b>Vegetable oils - Huiles végétales:</b>                                     |                                 |       |                                 |       |
| Groundnut - Arachide .....  | 4,947                           | 1.5   | 3,313                           | 1.0   |
| Corn - Maïs .....   | 2,523                           | .8    | 3,909                           | 1.2   |
| Rapeseed - Colza .....  | 15,301                          | 4.5   | 19,277                          | 5.8   |
| Soyabean - Soya .....   | 105,406                         | 31.3  | 120,251                         | 36.4  |
| Sunflower - Tournesol .....   | 17,894                          | 5.3   | 14,058                          | 4.3   |
| Others - Autres .....   | 3,094                           | 1.0   | 4,255                           | 1.3   |
| Sub-total - Total partiel .....   | 149,165                         | 44.4  | 165,063                         | 50.0  |
| <b>Animal fats and oils - Huiles et corps gras traités d'origine animale:</b> |                                 |       |                                 |       |
| Animal fats - Animale .....   | 11,405                          | 3.4   | 24,079                          | 7.3   |
| Whale and fish oils - Baleine et poissons .....                               | 75,465                          | 22.4  | 67,626                          | 20.5  |
| Others - Autres .....   | 5,183                           | 1.5   | 5,052                           | 1.5   |
| Sub-total - Total partiel .....   | 92,053                          | 27.3  | 96,757                          | 29.3  |
| Total .....   | 336,265                         | 100.0 | 330,001                         | 100.0 |

SITUATION IN NORWAY

The following information relative to oilseeds in Norway is extracted from a report provided by Mr. B.G.R. Barton, Commercial Officer, Canadian Embassy, Oslo, under date of March 5, 1975 and is reproduced with the permission of the Trade Commissioner Service, Department of Industry, Trade and Commerce.

LA SITUATION EN NORVEGE

Les renseignements qui suivent relatifs aux oléagineuses en Norvège sont extraits d'un rapport fourni par M. B.G.R. Barton, agent commercial à l'Ambassade du Canada à Oslo, en date du 5 mars 1975, et sont reproduits avec la permission du Service des délégués commerciaux du ministère de l'Industrie et du Commerce.

Imports of Oilseeds into Norway

Importations d'oléagineuses en Norvège

| Item - Détail                           | Quantity - Quantité                  |         | Value - Valeur  |         |
|---|--------------------------------------|---------|-----------------|---------|
|   | 1973                                 | 1974    | 1973            | 1974    |
|   | metric tons<br>—<br>tonnes métriques |         | N. kr.<br>'1000 |         |
| <b>Oilseeds - Graines oléagineuses:</b> |                                      |         |                 |         |
| Rapeseed - Colza .....                  | 16,167                               | 10,587  | 15,194          | 19,307  |
| Soybeans - Soya .....                   | 266,213                              | 332,124 | 301,156         | 534,849 |
| Copra - Coprah .....                    | 20,617                               | 11,198  | 23,916          | 41,405  |
| Groundnut - Arachide .....              | 2,906                                | 2,958   | 7,710           | 12,126  |
| <b>Oils - Huiles:</b>                   |                                      |         |                 |         |
| Flaxseed - Lin .....                    | 1,973                                | 1,615   | 5,829           | 9,101   |
| Soybeans - Soya .....                   | 6,215                                | 236     | 14,944          | 1,203   |
| Coconut - Coco .....                    | 542                                  | —       | 1,787           | —       |

Exports of Oil

Exportations d'huiles

| Item - Détail                     | Quantity - Quantité                  |        | Value - Valeur  |        |
|-----------------------------------|--------------------------------------|--------|-----------------|--------|
|                                   | 1973                                 | 1974   | 1973            | 1974   |
|                                   | metric tons<br>—<br>tonnes métriques |        | N. kr.<br>'1000 |        |
| Soybean oil - Huile de Soya ..... | 5,257                                | 19,470 | 11,225          | 82,397 |
| Coconut oil - Huile de Coco ..... | 2,473                                | 121    | 5,530           | 938    |

OILSEED SITUATION IN THE  
UNITED KINGDOM

The following information relative to oilseeds in the United Kingdom has been extracted from a report received from Mr. G.D. Cooper, Commercial Officer (Agriculture) for Canada, London, under date of March 11, 1975 and is reproduced with the permission of the Trade Commissioner Service, Department of Industry, Trade and Commerce.

LA SITUATION DES OLEAGINEUSES  
AU ROYAUME-UNI

Les renseignements qui suivent relatifs à la situation des oléagineuses au Royaume-Uni sont extraits d'un rapport établi par M. G.D. Cooper, Agent commercial (Agriculture) pour le Canada à Londres en date du 11 mars 1975 et sont reproduits avec la permission du Service des délégués commerciaux du ministère de l'Industrie et du Commerce.

Oilseed Crushings in the United Kingdom

Broyage des graines oléagineuses en Royaume-Uni

| Item - Détail                 | 1973                 | 1974 |
|-------------------------------|----------------------|------|
|                               | tons - '000 - tonnes |      |
| Soybeans - Soya .....         | 736                  | 760  |
| Rapeseed - Colza .....        | 128                  | 111  |
| Copra - Coprah .....          | 39                   | 34   |
| Palm kernels - Palmiste ..... | 29                   | 45   |
| Flaxseed - Lin .....          | 61                   | 51   |
| Castor .....                  | -                    | 9    |
| Shea nuts - (Shea) noix ..... | 10                   | 10   |
| Others - Autres .....         | 57                   | 7    |

Production of Crude Oil in the United Kingdom

La production d'huile brut au Royaume-Uni

| Item - Détail                | 1973                 | 1974  |
|------------------------------|----------------------|-------|
|                              | tons - '000 - tonnes |       |
| Soybeans - Soya .....        | 128.3                | 137.0 |
| Rapeseed - Colza .....       | 42.8                 | 45.6  |
| Coconut - Coco .....         | 24.7                 | 19.8  |
| Palm kernel - Palmiste ..... | 13.7                 | 22.3  |
| Linseed - Lin .....          | 23.9                 | 19.9  |
| Castor .....                 | 3.3                  | 4.3   |
| Shea - Shea .....            | 4.1                  | 4.3   |
| Others - Autres .....        | 22.6(1)              | 2.3   |

(1) Includes corn oil. - Y compris huile de maïs.

SITUATION IN DENMARK

The following information relative to oilseeds in Denmark has been extracted from a report received from Mr. T.W. Harboe, Commercial Councillor, Canadian Embassy, Copenhagen, under date of March 4, 1975 and is reproduced with the permission of the Trade Commissioner Service, Department of Industry, Trade and Commerce.

LA SITUATION AU DANEMARK

Les renseignements qui suivent relatifs à la situation des oléagineuses en Danemark sont extraits d'un rapport établi par M. T.W. Harboe, conseiller commercial à l'Ambassade du Canada à Copenhague en date du 4 mars 1975 et sont reproduits avec la permission du Service des délégués commerciaux du ministère de l'Industrie et du Commerce.

Imports in 1974

Importations en 1974

| Item - Détail                                     | Quantity         | Value(1)        |
|---|------------------|-----------------|
|   | Quantité         | Valeur(1)       |
|   | metric tons      | million D. Kr.  |
|   | tonnes métriques | millions de Krd |
| Rapeseed - Colza .....                            | 105              | 0.4             |
| Yellow mustardseed - Graines de moutarde jaune .. | 88               | 0.2             |
| Other mustardseed - Autres graines de moutarde .. | 274              | 0.6             |
| Flaxseed - Graine de lin .....                    | 3,338            | 9.6             |
| Soybeans - Soya .....                             | 470,966          | 721.1           |

(1) c.i.f. port of entry. - c.a.f. port d'entrée.

Exports in 1974

Exportations en 1974

| Item - Détail                                     | Quantity         | Value(1)        |
|---|------------------|-----------------|
|   | Quantité         | Valeur(1)       |
|   | metric tons      | million D. Kr.  |
|   | tonnes métriques | millions de Krd |
| Rapeseed - Colza .....                            | 141,740          | 286.9           |
| Flaxseed - Lin .....                              | 2                | --              |
| Yellow mustardseed - Graines de moutarde jaune .. | 8,258            | 28.5            |
| Other mustardseed - Autres graines de moutarde .. | 150              | 0.6             |

(1) f.o.b. - f.a.b.

SITUATION IN ARGENTINA

The following information relative to the Argentine oilseed situation has been extracted from a report from Mr. R.F. Place, Commercial Officer (Agriculture) Canadian Embassy, Buenos Aires, under date of March 6, 1975 and is reproduced with the permission of the Trade Commissioner Service, Department of Industry, Trade and Commerce.

LA SITUATION EN ARGENTINE

Les renseignements qui suivent concernant la situation des oléagineuses en Argentine sont extraits d'un rapport établi par M. R.F. Place, agent commercial (Agriculture) à l'Ambassade du Canada à Buenos Aires en date du 6 mars 1975 et sont reproduits avec la permission du Service des délégués commerciaux du ministère de l'Industrie et du Commerce.

Area Seeded by Province in Argentina

Superficie ensemencée par province en Argentine

| Country<br>Pays     | Flaxseed<br>Graine de lin |                | Sunflowerseed<br>Graine de tournesol |                  | Peanut<br>Arachide |                |
|---------------------|---------------------------|----------------|--------------------------------------|------------------|--------------------|----------------|
|                     | 1973-74                   | 1974-75        | 1973-74                              | 1974-75          | 1973-74            | 1974-75        |
|                     | hectares                  |                |                                      |                  |                    |                |
| Buenos Aires .....  | 57,100                    | 28,800         | 731,070                              | 670,000          | -                  | -              |
| Santa Fe .....      | 190,000                   | 183,000        | 161,000                              | 117,000          | 2,000              | 1,700          |
| Córdoba .....       | 32,900                    | 39,400         | 235,200                              | 222,000          | 345,500            | 375,000        |
| Corrientes .....    | 16,070                    | 17,600         | -                                    | -                | 530                | 460            |
| Chaco .....         | -                         | -              | 146,200                              | 167,400          | -                  | -              |
| Tucumán .....       | 23,610                    | 24,000         | -                                    | -                | -                  | -              |
| San Luis .....      | -                         | -              | 41,050                               | 42,900           | -                  | -              |
| Misiones .....      | 44,000                    | 30,200         | -                                    | -                | -                  | -              |
| Others - Autres ... | 13,020                    | 9,000          | 27,380                               | 35,700           | 1,470              | 840            |
| <b>Total .....</b>  | <b>376,700</b>            | <b>332,000</b> | <b>1,341,900</b>                     | <b>1,255,000</b> | <b>349,500</b>     | <b>378,000</b> |

Production by Province in Argentina

Production par province en Argentine

| Country - Pays        | Flaxseed<br>Graine de lin       |                |
|-----------------------|---------------------------------|----------------|
|                       | 1973-74                         | 1974-75        |
|                       | metric tons<br>tonnes métriques |                |
| Buenos Aires .....    | 172,600                         | 190,000        |
| Entre Ríos .....      | 45,000                          | 93,300         |
| Santa Fe .....        | 40,000                          | 46,000         |
| Córdoba .....         | 37,700                          | 38,000         |
| Others - Autres ..... | 1,700                           | 2,700          |
| <b>Total .....</b>    | <b>297,000</b>                  | <b>370,000</b> |



ROTTERDAM LINOIL STOCKS

The following information relative to bonded stocks of linseed oil in storage, Rotterdam, has been supplied by Mr. J. McAnsh, Executive Director of the Rapeseed Association of Canada.

STOCKS D'HUILE DE LIN A ROTTERDAM

Les renseignements suivants sur les stocks d'huile de lin entreposés en douane, à Rotterdam, ont été fournis par M. J. McAnsh, directeur exécutif de l'Association des producteurs de graine de colza au Canada.

Rotterdam Linoil Stocks, November 23, 1974 - February 8, 1975 with Comparisons at Approximately the Same Date in 1973-74

Stocks d'huile de lin à Rotterdam, du 23 novembre 1974 - 8 février 1975 et données comparatives à peu près à la même date en 1973-74

| Week ending<br>Semaine finissant le | 1973-74                         | 1974-75 | 1973-74                               | 1974-75 |
|-------------------------------------|---------------------------------|---------|---------------------------------------|---------|
|                                     | metric tons<br>tonnes métriques |         | thousand pounds<br>milliers de livres |         |
| November - Novembre 23, 1974 .....  | 17,440                          | 9,676   | 38,448                                | 21,332  |
| 30 .....                            | 16,856                          | 9,043   | 37,161                                | 19,936  |
| December - Décembre 7 .....         | 17,179                          | 7,547   | 37,873                                | 16,638  |
| 14 .....                            | 9,195                           | 6,875   | 20,271                                | 15,157  |
| 21 .....                            | 9,790                           | 12,204  | 21,583                                | 26,905  |
| 28 .....                            | 9,103                           | 9,936   | 20,068                                | 21,905  |
| January - Janvier 4, 1975 .....     | 8,709                           | 14,140  | 19,200                                | 31,173  |
| 11 .....                            | 6,738                           | 14,682  | 14,855                                | 32,368  |
| 18 .....                            | 7,610                           | 14,319  | 16,777                                | 31,568  |
| 25 .....                            | 8,318                           | 16,531  | 18,338                                | 36,444  |
| February - Février 1 .....          | 6,594                           | 17,901  | 14,537                                | 39,465  |
| 8 .....                             | 5,750                           | 16,694  | 12,676                                | 36,804  |

STATISTICS CANADA LIBRARY  
BIBLIOTHÈQUE STATISTIQUE CANADA



1010740814