


23-208

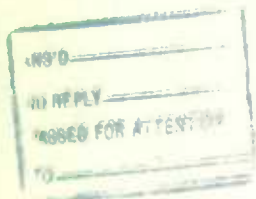
3

~~not return~~
~~to Bureau~~




D.B.S. MEMORANDUM

Dominion Bureau of Statistics, Ottawa, Canada



Price 25 cents.



REPORT

ON

FUR FARMS

1948

RAPPORT

SUR LES

FERMES A FOURRURE

1948



1882 - 1883

BIBLIOTHÈQUE
UNIVERSITAIRE
MONTREAL
1882

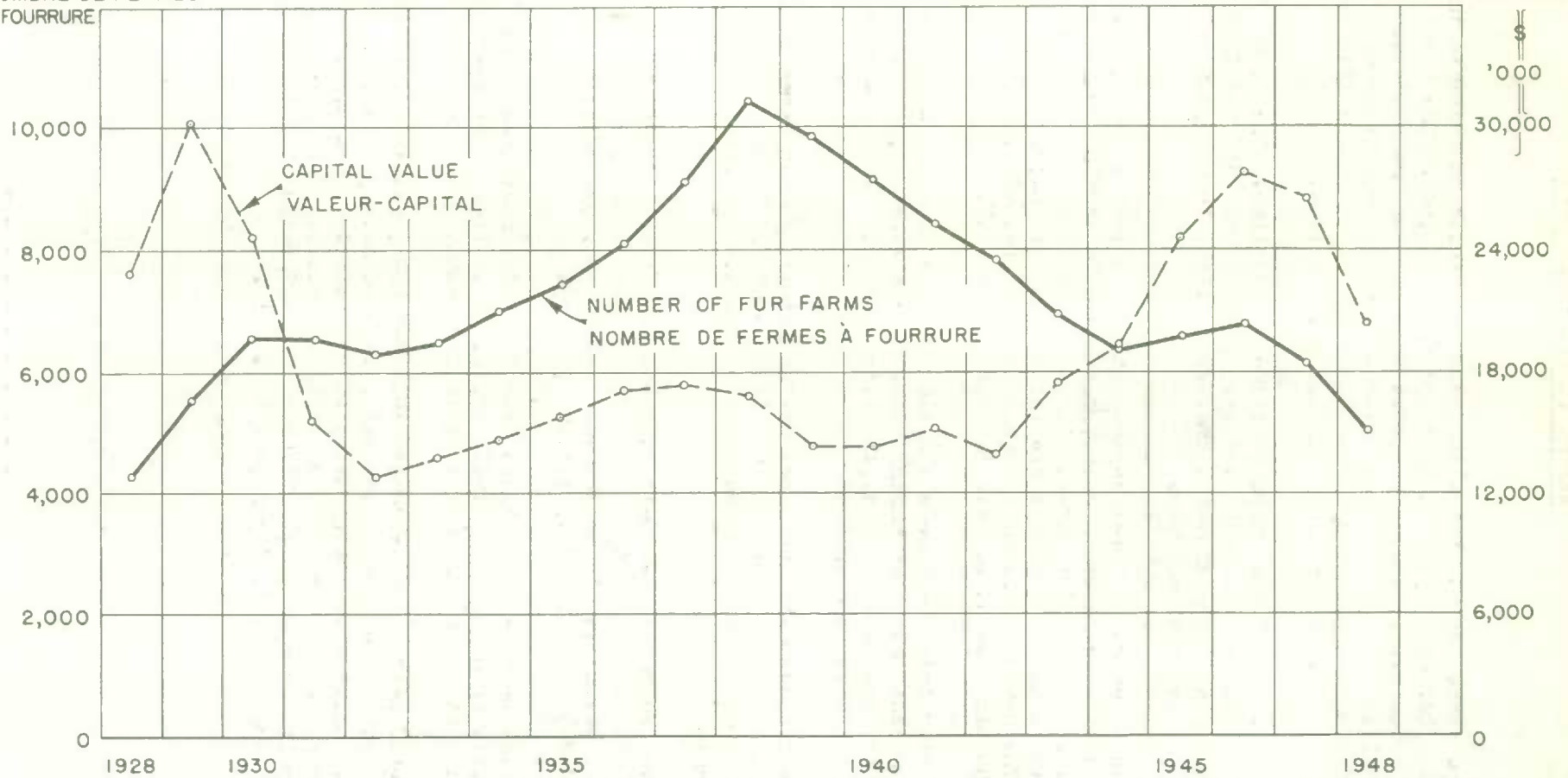
1882 - 1883

NUMBER AND VALUE OF FUR FARMS, CANADA 1928-1948

NOMBRE ET VALEUR DES FERMES À FOURRURE, CANADA 1928-1948

NUMBER OF FUR FARMS
NOMBRE DE FERMES
À FOURRURE

CAPITAL VALUE
VALEUR-CAPITAL



REPORT ON FUR FARMS 1948

The number of fur farms in Canada continued to decrease during the year 1948, dropping to 5,040 from 6,147 in 1947 and 6,797 in 1946. The total capital value also continued to decrease, falling to \$20.4 million from the 1947 value of \$26.5 million and \$27.9 million in 1946. Total revenue from the operations of fur farms in Canada during 1948 showed a marked decrease, being \$8.8 million in 1948 and \$13.1 million the previous year. Revenue in 1946 totalled \$9.3 million.

The number of fox farms continued to decline. The 1,955 farms reporting foxes during 1948 was 28.5 per cent less than during 1947 and 47.6 per cent less than during 1946. Mink farms showed a smaller decline, being 3,319 in 1948 as compared with 3,757 in the previous year.

Farms reporting foxes kept a total of 42,867 animals, valued at \$1.2 million. This represents a decrease of 33.6 per cent in the number and 43.8 per cent in the value compared with 1947 figures. About half of the farms had from 1 to 9 foxes each. On the 3,319 farms with mink, there was a total of 262,827 animals, valued at \$6.5 million. The number of farms reporting mink decreased 7.8 per cent and the total value of the mink decreased 36.5 per cent since 1947.

During 1948 there were 112,416 fox pups born on fur farms in Canada. This was 34.5 per cent less than during 1947. There were 676,070 mink kits born on fur farms in 1948, compared with 642,465 kits during 1947. There were about 75,000 more silverblu mink kits born in 1948 than in 1947.

Peltings of all the kinds of fur animals on fur farms in 1948 totalled 751,999, only slightly less than the 1947 total of 753,959. The number of silverblu mink pelts produced increased 36.7 per cent while all others (except other mutation mink) decreased.

Average values per pelt in 1948, with 1947 figures in brackets, were as follows: standard mink, \$10.94 (\$14.13); silverblu mink, \$17.77 (\$37.80); other mutation mink, \$11.15 (\$17.26); standard silver fox, \$12.90 (\$13.78); platinum fox, \$21.34 (\$26.74); and blue fox, \$17.06 (\$14.79).

Sales of live fur animals from fur farms continued to decline in 1948, dropping to 17,530 from 28,160 in 1947 and 40,637 in 1946. The average sales values of virtually all kinds of fur animals sold decreased.

Total pelt sales decreased 16.2 per cent, falling from 757,484 in 1947 to 634,884 in 1948. The total sales value dropped 32.0 per cent, from \$11.7 million in 1947 to \$8.0 million in 1948. Sales of the mutation mink pelts rose slightly, but sales of nearly all other kinds of pelts decreased. The average selling price of silverblu pelts dropped to \$17.77 from the 1947 price of \$37.80. Other mutation mink pelts decreased from \$17.26 per pelt to \$11.15.

RAPPORT SUR LES FERMES A FOURRURE, 1948

En 1948, le nombre de fermes à fourrure au Canada continue de diminuer. Il s'établit à 5,040 au regard de 6,147 en 1947 et 6,797 en 1946. Les immobilisations sont aussi plus basses, soit \$20,400,000 contre \$26,500,000 en 1947 et \$27,900,000 en 1946. Comme conséquence, les recettes accusent une forte diminution en 1948, ne s'élevant qu'à \$8,800,000, contre \$13,100,000 en 1947 et \$9,300,000 en 1946.

Le nombre de fermes à renards est toujours à la baisse. Il en existe 1,955 en 1948, diminution de 28.5 p. 100 sur 1947 et de 47.6 p. 100 sur 1946. La diminution des fermes à visons est moins prononcée, soit de 3,757 en 1947 à 3,319 en 1948.

Les fermes à renards déclarent un total de 42,867 animaux d'une valeur de \$1,200,000, diminution de 33.6 p. 100 en nombre et de 43.8 p. 100 en valeur sur les chiffres de 1947. Environ la moitié des fermes gardent de 1 à 9 renards chacune. Les 3,319 fermes à visons déclarées renferment un total de 262,827 animaux d'une valeur de \$6,500,000. Comparativement à 1947, le nombre de fermes à visons diminue de 7.8 p. 100 et la valeur des visons élevées, de 36.5 p. 100.

En 1948, 112,416 renardeaux sont nés dans les fermes au Canada, diminution de 34.5 p. 100 sur 1947. Les naissances de visonneaux la même année s'élèvent à 676,070, contre 642,465 en 1947. On compte environ 75,000 visonneaux "Silverblu" de plus en 1948 qu'en 1947.

Le nombre de peaux levées de toutes les variétés d'animaux à fourrure dans les fermes se chiffre par 751,999 en 1948, ou légèrement moins que le total de 753,969 en 1947. La production de peaux de visons "Silverblu" augmente de 36.7 p. 100, tandis que celle de toutes les autres variétés diminue (sauf pour autres visons de mutation).

Voici la valeur moyenne par peau en 1948 avec les chiffres de 1947 entre parenthèses: vison standard, \$10.94 (\$14.13); vison "Silverblu", \$17.77 (\$37.80); autre vison de mutation, \$11.15 (\$17.26); renard argenté standard, \$12.90 (\$13.73); renard platine, \$21.34 (\$26.74); et renard bleu, \$17.06 (\$14.79).

Les ventes d'animaux à fourrure vivants suivent le mouvement vers la baisse en 1948 et s'établissent à 17,530, contre 28,160 en 1947 et 40,637 en 1946. La valeur moyenne de vente de presque toutes les variétés d'animaux à fourrure accuse une diminution.

Les ventes totales de peaux diminuent de 757,484 en 1947 à 634,884 en 1948 ou de 16.2 p. 100. La valeur totale des ventes tombent de \$11,700,000 à 8 millions ou de 32.0 p. 100. Les ventes de peaux de visons de mutation augmentent légèrement, mais les ventes de presque toutes les autres variétés de peaux diminuent. Le prix de vente moyen des peaux de visons "Silverblu" n'atteint que \$17.77 en 1948, au regard de \$37.80 en 1947. Le prix des peaux d'autres visons de mutation tombe de \$17.26 à \$11.15.

Table 1.- Number and Value of Fur Farms, by Provinces, 1948.

Tableau 1.- Nombre et valeur des fermes à fourrure, par province, 1948.

Province	Number ---	Capital Value		
		Valeur-capital		
	Nombre	Land and buildings --- Terrain et bâtiments	Fur animals --- Animaux à fourrure	Total ---
	\$	\$	\$	
CANADA	5,040	11,472,304	8,909,535	20,381,839
Prince Edward Island	246	436,404	172,688	609,092
Nova Scotia	219	191,674	175,973	367,647
New Brunswick	205	193,314	131,056	324,370
Quebec	1,058	1,546,578	1,345,593	2,892,171
Ontario	1,306	2,628,207	2,696,060	5,324,267
Manitoba	581	2,272,869	1,210,580	3,483,449
Saskatchewan	285	780,442	477,627	1,258,069
Alberta	793	2,289,004	1,600,248	3,889,252
British Columbia	347	1,133,812	1,099,710	2,233,522

Table 2.- Number, Value, and Annual Revenue of Fur Farms in Canada, 1939 to 1948.

Tableau 2.- Nombre, valeur et recettes annuelles des fermes à fourrure au Canada, 1939 à 1948.

	Number	Capital Value	Revenue
	--- Nombre	--- Valeur-capital	--- Recettes
		\$	\$
1939	9,899	14,345,772	5,800,292
1940	9,164	14,345,386	6,153,074
1941	8,440	15,171,845	5,582,339
1942	7,835	13,912,835	7,155,999
1943	6,973	17,403,249	9,846,005
1944	6,396	19,389,783	9,382,103
1945	6,590	24,554,030	12,029,974
1946	6,797	27,887,777	9,284,319
1947	6,147	26,461,223	13,092,453
1948	5,040	20,381,839	8,760,037

Table 3.- Number of Fur Farms, by Forms of Organization, by Provinces, 1948. 5.

Tableau 3.- Nombre de fermes à fourrure, selon le mode d'exploitation, par province, 1948.

Province	Ownership - Propriété			Farms boarding --- Fermes gardant en pension	
	Individual ---	Partnership ---	Joint Stock Company ---	Fox ---	Mink ---
	Particulier	Société	Société par actions	Renard	Vison
	No.	No.	No.	No.	No.
CANADA	4,299	690	51	125	488
Ile du Prince-Edouard	218	26	2	20	-
Nouvelle-Ecosse	204	14	1	11	4
Nouveau-Brunswick	184	19	2	12	5
Québec	977	72	9	38	19
Ontario	1,119	175	12	19	107
Manitoba	439	124	18	7	75
Saskatchewan	226	57	2	7	42
Alberta	667	122	4	10	187
Colombie-Britannique	265	81	1	1	49

Table 4.- Number of Fur Farms, and Number Reporting Specified Animals, by Provinces, 1947 and 1948.

Tableau 4.- Nombre de fermes à fourrure et nombre de fermes fournissant des déclarations par espèce d'animaux, par province, 1947 et 1948.

Province	Fur Farms --- Fermes à four- rure	Farms Reporting Fermes à fourrure déclarant										
		Fox -- Re- nard	Mink --- Vison	Chin- chilla --- Chin- chilla	Coy- ote --- Coy- ote	Fish- er --- Pé- kan	Fitch --- Pu- tois	Lynx --- Lynx	Mar- ten --- Mar- tre	Nut- ria --- Myopo- tame	Rac- coon --- Raton laveur	Skunk --- Mouf- fette
		No.	No.	No.	No.	No.	No.	No.	No.	No.	No.	No.
P.E.I.	1947	383	382	15	-	-	-	-	-	-	-	-
	1948	246	244	14	-	-	-	-	-	-	-	-
N.S.	1947	316	191	140	1	-	1	2	-	1	-	-
	1948	219	110	120	2	-	1	-	-	1	-	-
N.B.	1947	296	259	54	1	-	-	1	-	1	-	-
	1948	205	172	40	-	-	-	-	-	-	-	-
Que.	1947	1,374	1,108	304	9	-	-	5	-	1	6	13
	1948	1,058	826	282	10	-	-	2	-	1	6	11
Ont.	1947	1,425	363	1,122	59	-	9	1	-	4	1	23
	1948	1,306	285	1,063	65	-	8	-	-	3	2	23
Man.	1947	655	140	606	1	1	3	4	2	3	1	-
	1948	581	107	556	1	1	1	5	1	3	-	-
Sask.	1947	414	133	338	1	-	1	2	-	1	-	-
	1948	285	88	232	2	-	1	1	-	-	1	-
Alta.	1947	940	131	860	24	-	-	3	-	5	-	-
	1948	793	104	724	26	-	-	5	-	5	1	-
B.C.	1947	344	26	318	8	-	7	-	-	13	4	1
	1948	347	19	288	44	-	4	1	-	11	4	1
Canada	1947	6,147	2,733	3,757	104	1	21	18	2	29	12	39
	1948	5,040	1,955	3,319	150	1	15	14	1	24	14	37

6.

Table 5.- Number of Fur Farms Reporting Foxes, Classified by Number on Farms, by Provinces, 1948.

Tableau 5.- Nombre de fermes à fourrure déclarant des renards, classées selon le nombre d'animaux dans les fermes, par province, 1948.

Province	TOTAL	December 31					
		le 31 décembre					
		1 to 9 foxes	10 to 19 foxes	20 to 29 foxes	30 to 39 foxes	40 to 79 foxes	80 foxes and over
		1 à 9 renards	10 à 19 renards	20 à 29 renards	30 à 39 renards	40 à 79 renards	80 renards et plus
	No.	No.	No.	No.	No.	No.	
CANADA	1,955	921	469	192	109	175	89
Prince Edward Island	244	140	54	21	9	13	7
Nova Scotia	110	66	24	7	6	5	2
New Brunswick	172	79	50	12	10	11	10
Quebec	826	429	199	74	37	58	29
Ontario	235	90	69	41	21	45	19
Manitoba	107	39	21	14	13	12	8
Saskatchewan	88	43	17	8	2	13	5
Alberta	104	28	30	13	9	16	8
British Columbia	19	7	5	2	2	2	1

Table 6.- Number of Fur Farms Reporting Mink, Classified by Number on Farms, by Provinces, 1948.

Tableau 6.- Nombre de fermes à fourrure déclarant des visons, classées selon le nombre d'animaux dans les fermes, par province, 1948.

Province	TOTAL	December 31					
		le 31 décembre					
		1 to 9 mink	10 to 19 mink	20 to 29 mink	30 to 39 mink	40 to 79 mink	80 mink and over
		1 à 9 visons	10 à 19 visons	20 à 29 visons	30 à 39 visons	40 à 79 visons	80 visons et plus
	No.	No.	No.	No.	No.	No.	
CANADA	3,319	283	433	366	301	870	1,066
Ile du Prince-Edouard	14	4	2	2	1	3	2
Nouvelle-Ecosse	120	31	17	16	18	16	22
Nouveau-Brunswick	40	5	7	5	3	12	8
Québec	282	49	52	33	29	41	78
Ontario	1,063	105	177	136	103	272	270
Manitoba	556	26	51	50	50	161	218
Saskatchewan	232	13	23	19	26	85	66
Alberta	724	36	72	81	52	203	280
Colombie-Britannique	288	14	32	24	19	77	122

Table 7.- Number and Value of Fur Animals on Fur Farms, by Kinds, by Provinces, as at December 31, 1948.

Tableau 7.- Nombre et valeur des animaux à fourrure dans les fermes, par espèce et par province, 31 décembre 1948.

Province	Blue Fox --- Renard bleu		Cross Fox --- Renard croisé		Red fox --- Renard roux	
	Number -- Nombre	Value -- Valeur	Number -- Nombre	Value -- Valeur	Number -- Nombre	Value -- Valeur
		\$		\$		\$
CANADA	985	40,103	102	1,476	111	1,115
Prince Edward Island	23	445	3	21	4	24
Nova Scotia	6	60	7	80	3	23
New Brunswick	49	1,080	5	49	6	90
Quebec	7	1,000	42	418	61	568
Ontario	350	14,278	18	397	23	255
Manitoba	184	10,790	7	131	1	10
Saskatchewan	124	5,230	11	270	11	130
Alberta	119	4,910	9	110	2	15
British Columbia	123	2,310	-	-	-	-

Province	Platinum Fox --- 1/ Renard platine		Pearl Platinum Fox --- 2/ Renard platine perle		Silver Fox --- Renard argenté	
	Number -- Nombre	Value -- Valeur	Number -- Nombre	Value -- Valeur	Number -- Nombre	Value -- Valeur
		\$		\$		\$
CANADA	7,490	258,843	2,709	93,913	26,166	690,911
Ile du Prince-Edouard	417	14,835	154	4,982	3,418	108,895
Nouvelle-Ecosse	287	7,008	71	2,124	920	20,824
Nouveau-Brunswick	627	15,305	728	15,877	2,134	44,394
Québec	2,154	72,946	224	9,665	10,396	256,437
Ontario	1,551	68,067	589	31,382	4,949	148,304
Manitoba	598	19,925	318	10,999	1,639	48,106
Saskatchewan	416	16,284	198	11,095	783	24,022
Alberta	1,379	41,343	410	7,089	1,808	36,880
Colombie-Britannique	61	3,130	17	700	119	3,049

1/ Platinum, platinum silver, and glacier blue. Platine, platine argenté et bleu glacier.

2/ Including pearlatina. Y compris perlatina.

8.

Table 7.- Number and Value of Fur Animals on Fur Farms, by Kinds, by Provinces, as at December 31, 1948. Continued.

Province	White-Marked Fox --- Renard à marques blanches		Other Fox --- Renard, autres		Standard Mink --- Vison standard	
	Number --	Value --	Number --	Value --	Number --	Value --
	Nombre	Valeur	Nombre	Valeur	Nombre	Valeur
		\$		\$		\$
CANADA	5,243	132,414	61	1,800	181,191	3,836,376
Prince Edward Island	372	10,902	-	-	356	6,291
Nova Scotia	214	4,431	-	-	5,158	98,393
New Brunswick	637	12,681	8	140	2,406	27,403
Quebec	1,870	43,621	29	810	19,667	510,948
Ontario	955	29,581	2	75	48,525	1,081,659
Manitoba	253	7,999	11	460	32,462	592,439
Saskatchewan	326	8,377	7	155	12,102	231,281
Alberta	534	11,432	3	135	42,188	787,477
British Columbia	82	3,390	1	25	18,327	500,485
Province	Platinum (Silverblu) Mink --- Vison platine (silverblu)		Other Mutation Mink --- Autres visons de mutation		Chinchilla --- Chinchilla	
	Number --	Value --	Number --	Value --	Number --	Value --
	Nombre	Valeur	Nombre	Valeur	Nombre	Valeur
		\$		\$		\$
CANADA	55,685	1,719,908	25,951	988,049	4,339	1,088,900
Ile du Prince-Edouard	323	19,178	159	7,115	-	-
Nouvelle-Ecosse	640	27,680	278	11,335	23	3,300
Nouveau-Brunswick	518	9,904	140	4,133	-	-
Québec	2,725	118,973	2,028	95,414	768	231,100
Ontario	14,201	519,291	7,838	354,058	2,134	438,520
Manitoba	15,010	356,713	5,789	153,294	8	800
Saskatchewan	4,788	128,840	1,635	45,183	27	5,900
Alberta	12,875	371,541	4,763	168,629	522	159,565
Colombie-Britannique	4,605	167,788	3,321	148,888	857	249,715

Tableau 7.- Nombre et valeur des animaux à fourrure dans les fermes, par espèce et par province, 31 décembre 1948. - fin.

Province	Other fur animals		Total fur animals	
	--- 1/		---	
	Autres animaux à fourrure		Total des animaux à fourrure	
	Number	Value	Number	Value
--- Nombre	--- Valeur	--- Nombre	--- Valeur	
		\$		\$
CANADA	902	55,727	310,935	3,909,535
Prince Edward Island	-	-	5,229	172,688
Nova Scotia	17	715	7,624	175,973
New Brunswick	-	-	7,258	131,056
Quebec	175	3,693	40,146	1,345,593
Ontario	172	10,193	81,307	2,696,060
Manitoba	108	8,914	56,388	1,210,580
Saskatchewan	21	860	20,449	477,627
Alberta	145	11,122	64,757	1,600,248
British Columbia	264	20,230	27,777	1,099,710

Table 8.- Number and Value of Fur Animals on Fur Farms, in Canada, by Kinds, as at December 31, 1947 and 1948.

Tableau 8.- Nombre et valeur des animaux à fourrure dans les fermes au Canada, par espèce, 31 décembre 1947 et 1948.

Kind	1947			1948			Espèces
	Number	Value	Average Value	Number	Value	Average Value	
	--- Nombre	--- Valeur	--- Valeur moyenne	--- Nombre	--- Valeur	--- Valeur moyenne	
		\$	\$		\$	\$	
Fox							Renard
Blue	2,344	82,665	35.27	985	40,103	40.71	bleu
Cross and red	383	4,512	11.78	213	2,591	12.16	croisé et roux
platinum 2/	11,601	545,963	47.06	7,490	258,843	34.56	platine 2/
Pearl platinum 3/	3,565	170,415	47.80	2,709	93,913	34.67	platine perle 3/
Silver	36,625	1,048,991	28.59	26,166	690,911	26.40	argenté
White-marked	9,874	314,682	31.87	5,243	132,414	25.26	à marques blanches
Other	72	4,095	56.88	61	1,300	29.51	autres
Mink, standard platinum, (silverblu)	213,616	6,044,320	28.30	131,191	3,936,376	21.17	Vison, standard platine, (Silverblu)
Other mutations	47,657	2,919,019	61.25	55,685	1,719,908	30.89	de mutation
Chinchilla	23,855	1,348,168	56.52	25,951	988,049	38.07	Chinchilla
Coyote	4,040	1,578,400	390.69	4,339	1,088,900	250.96	Coyote
Fisher	2	20	10.00	2	10	5.00	Pékan
Fitch	148	17,871	120.75	33	10,250	123.49	Putois
Lynx	112	840	7.50	90	473	5.26	Lynx
Marten	4	250	62.50	4	200	50.00	Martre
Nutria	344	51,439	91.54	427	39,690	92.95	Myopotame
Raccoon	208	3,238	15.57	130	4,167	32.05	Raton laveur
Skunk	156	1,001	6.42	163	922	5.66	Mouffette
	2	10	5.00	3	15	5.00	
TOTAL	354,668	14,115,949	-	310,935	3,909,535	-	TOTAL

1/ Coyote, fisher, fitch, lynx, marten, nutria, raccoon, skunk. Coyote, pékan, putois, lynx, martre, myopotame, raton laveur, mouffette.

2/ Platinum, platinum silver, and glacier blue. Platine, platine argenté et bleu glacier.

3/ Including pearlata. Y compris perlata.

10.

Table 9.- Number and Value of Fur Animals Bought for Fur Farms, by Kinds, by Provinces, 1948.

Tableau 9.- Nombre et valeur des animaux à fourrure achetés pour les fermes, par espèce et par province, 1948.

Province	Silver Fox --- Renard argenté		New type Fox 1/ --- Renard nouveau type 1/		Other Fox --- Renard, autres	
	No.	\$	No.	\$	No.	\$
	CANADA	1,141	32,022	246	10,048	49
Prince Edward Island	73	2,291	9	375	-	-
Nova Scotia	30	2,120	-	-	-	-
New Brunswick	31	1,226	18	592	3	75
Quebec	427	8,656	73	2,697	17	112
Ontario	383	10,264	55	2,257	13	315
Manitoba	65	2,126	29	1,202	7	340
Saskatchewan	76	3,298	44	2,115	3	95
Alberta	56	2,044	17	810	-	-
British Columbia	-	-	1	a/	6	275

Province	Standard Mink --- Vison standard		Platinum Mink (Silverblu) --- Vison platine		Other mutation Mink --- Autres visons de mutation	
	No.	\$	No.	\$	No.	\$
	CANADA	7,781	208,695	3,271	159,027	2,465
Ile du Prince-Edouard	12	345	8	926	22	2,048
Nouvelle-Ecosse	227	5,239	75	4,055	42	2,802
Nouveau-Brunswick	23	1,040	15	980	12	690
Québec	921	23,392	183	9,208	197	6,210
Ontario	2,600	72,077	957	56,120	832	63,841
Manitoba	1,205	31,996	808	23,795	596	37,409
Saskatchewan	490	20,142	231	15,887	135	12,137
Alberta	1,834	38,728	725	32,431	385	30,594
Colombie-Britannique	469	15,736	269	15,625	244	25,643

Province	Other fur animals --- Autres animaux à fourrure 2/		Total	
	No.	\$	No.	\$
	CANADA	661	160,915	15,614
Prince Edward Island	-	-	124	5,985
Nova Scotia	-	-	374	14,216
New Brunswick	-	-	102	4,603
Quebec	197	37,915	2,015	88,190
Ontario	156	29,827	4,996	234,701
Manitoba	12	1,231	2,722	98,099
Saskatchewan	4	185	983	53,856
Alberta	131	34,227	3,148	138,834
British Columbia	161	57,530	1,150	114,809

1/ Platinums and white-marked

1/ Platine et à marques blanches.

2/ Chinchilla, fisher,itch, marten, nutria, raccoon, skunk.

2/ Chinchilla, pékan, putois, martre, myopotame, raton laveur.

a/ Value not disclosed pursuant to sec. 15, Statistics Act.

a/ Valeur non divulguée conformément à la sec. 15 de la loi sur la statistique.

Table 10.- Number of Fur Animals Born on Fur Farms, by Kinds, by Provinces, 1948.

Tableau 10.- Nombre d'animaux à fourrure nés dans les fermes, par espèce et par province, 1948.

Province	Blue Fox	Cross and Red Fox	Platinum Fox	Pearl Platinum Fox
	Renard bleu	Renard croisé et roux	Renard platine	Renard platine perle
	No.	No.	No.	No.
CANADA	3,322	399	24,024	6,482
Prince Edward Island	98	14	2,313	437
Nova Scotia	8	12	830	179
New Brunswick	88	19	2,523	2,164
Quebec	20	222	7,095	391
Ontario	1,119	38	5,010	1,059
Manitoba	770	15	1,873	805
Saskatchewan	336	38	1,380	509
Alberta	297	41	2,860	901
British Columbia	586	-	140	37

Province	Silver Fox	White-marked Fox	Other Fox	Standard Mink	Platinum Mink (Silverblu)
	Renard argenté	Renard à marques blanches	Renard, autres	Vison standard	Vison platine
	No.	No.	No.	No.	No.
CANADA	65,462	12,601	126	489,301	136,666
Ile du Prince-Edouard	8,872	939	-	649	908
Nouvelle-Ecosse	2,776	565	-	10,273	983
Nouveau-Brunswick	5,927	1,571	26	7,647	1,351
Québec	24,860	4,663	55	47,361	5,185
Ontario	12,021	2,253	-	119,511	28,536
Manitoba	3,829	654	27	103,842	43,571
Saskatchewan	2,495	699	15	35,883	13,792
Alberta	4,455	1,122	3	118,897	32,892
Colombie-Britannique	227	135	-	45,238	9,448

Province	Other mutation Mink	Chinchilla	Other animals 3/	Total
	Autres visons	Chinchilla	Autres animaux	
	No.	No.	No.	No.
CANADA	50,103	2,385	417	791,288
Prince Edward Island	254	-	-	14,484
Nova Scotia	376	10	-	16,012
New Brunswick	565	-	3	21,884
Quebec	3,960	478	97	94,387
Ontario	12,184	1,169	62	182,962
Manitoba	13,356	4	52	168,798
Saskatchewan	4,212	14	58	59,431
Alberta	9,077	259	85	170,889
British Columbia	6,119	451	60	62,441

1/ Platinum, platinum silver, and glacier blue. Platine, platine argenté, et bleu glacier.

2/ Including pearlata. Y compris perlata.

3/ Coyote, fisher, lynx, nutria, raccoon. Coyote, pékan, lynx, martre, myopotame, raton laveur.

Table 11.- Number of Fur Animals Killed for Pelts on Fur Farms, by Kinds, by Provinces, 1948.

Tableau 11.- Nombre d'animaux à fourrure abattus pour la pelleterie dans les fermes, par espèce et par province, 1948.

Province	Blue Fox --- Renard bleu	Cross and Red Fox --- Renard croisé et roux	Platinum Fox --- 1/ Renard platine	Pearl Platinum Fox --- 2/ Renard platine perle
	No.	No.	No.	No.
CANADA	4,133	432	25,478	6,984
Prince Edward Island	119	17	2,634	540
Nova Scotia	9	12	913	203
New Brunswick	114	28	2,642	2,287
Quebec	21	242	7,047	432
Ontario	1,833	47	5,238	1,037
Manitoba	740	14	2,126	868
Saskatchewan	338	23	1,565	509
Alberta	301	49	3,089	1,049
British Columbia	658	-	174	59

Province	Silver Fox --- Renard argenté	White-marked Fox --- Renard à marques blanches	Other Fox --- Renard, autres	Standard Mink --- Vison standard
	No.	No.	No.	No.
CANADA	68,030	14,899	125	469,131
Ile du Prince-Edouard	9,845	1,249	-	590
Nouvelle-Ecosse	3,335	701	-	9,746
Nouveau-Brunswick	6,309	1,958	30	7,103
Québec	24,010	4,742	44	41,570
Ontario	12,731	2,767	5	112,945
Manitoba	4,264	899	28	102,385
Saskatchewan	2,641	856	13	35,156
Alberta	4,637	1,577	5	118,131
Colombie-Britannique	258	150	-	41,505

Province	Platinum Mink (Silverblu) --- Vison platine (Silverblu)	Other mutation Mink --- Autres visons de mutation	Other fur animals --- 3/ Autres animaux à fourrure	Total
	No.	No.	No.	No.
CANADA	119,733	42,673	381	751,999
Prince Edward Island	813	181	-	16,038
Nova Scotia	671	340	-	15,930
New Brunswick	1,339	577	4	22,391
Quebec	3,417	3,018	120	84,663
Ontario	23,347	9,753	47	169,750
Manitoba	39,435	12,048	39	162,846
Saskatchewan	12,755	4,051	54	57,961
Alberta	29,658	8,336	50	166,882
British Columbia	8,298	4,369	67	55,538

1/ Platinum, platinum silver, and glacier blue. Platine, platine argenté et bleu glacier.

2/ Including pearlata. Y compris perlata.

3/ Coyote, fisher, fitch, lynx, marten, nutria, raccoon. Coyote, pékan, putois, lynx, martre, myopotame, raton laveur.

Table 12.- Number of Fur Animals which Died on Fur Farms, by Kinds, by Provinces, 1948.

Tableau 12.- Nombre d'animaux à fourrure morts dans les fermes, par espèce et par province, 1948.

Province	Blue-Bleus		Foxes - Renards Cross & Red --- Croisés & roux		Platinum - platines 1/	
	Adults adultes	Young jeunes	Adults adultes	Young jeunes	Adults adultes	Young jeunes
	No.	No.	No.	No.	No.	No.
CANADA	58	345	52	60	395	2,148
Prince Edward Island	2	1	1	4	33	178
Nova Scotia	-	-	2	5	23	71
New Brunswick	-	10	4	1	15	224
Quebec	-	4	31	23	171	731
Ontario	32	189	12	5	92	471
Manitoba	13	97	1	2	33	120
Saskatchewan	4	26	1	15	15	83
Alberta	4	18	-	-	13	258
British Columbia	3	-	-	-	-	12

Province	Pearl Platinum 2/ Platines perles		Foxes - Renards Silver-argentés		White-Marked --- à marques blanches	
	Adults adultes	Young jeunes	Adults adultes	Young jeunes	Adults adultes	Young jeunes
	No.	No.	No.	No.	No.	No.
CANADA	93	374	1,587	5,786	361	1,146
Ile du Prince-Edouard	13	10	183	485	25	62
Nouvelle-Ecosse	4	15	55	216	25	70
Nouveau-Brunswick	22	102	88	417	20	103
Québec	5	56	793	3,267	152	545
Ontario	21	61	258	664	57	194
Manitoba	13	71	114	187	13	59
Saskatchewan	10	46	58	156	34	17
Alberta	3	13	36	372	31	86
Colombie-Britannique	2	-	2	22	4	10

Province	Other fox --- Renards, autres		Mink - Visons Standard --- Standards		Platinum - Platines (Silverblu)	
	Adults adultes	Young jeunes	Adults adultes	Young jeunes	Adults adultes	Young jeunes
	No.	No.	No.	No.	No.	No.
CANADA	4	16	15,539	32,857	2,763	8,001
Prince Edward Island	-	-	31	36	15	182
Nova Scotia	-	-	434	732	23	36
New Brunswick	-	-	428	637	34	47
Quebec	4	4	2,023	3,925	275	708
Ontario	-	-	4,746	9,600	841	2,005
Manitoba	-	10	1,966	6,395	655	2,438
Saskatchewan	-	1	684	2,633	245	739
Alberta	-	1	2,442	5,300	526	1,476
British Columbia	-	-	785	3,599	149	370

1/ Platinum, platinum silver, and glacier blue. Platine, platine argenté et bleu glacier.

2/ Including pearlata. Y compris perlatina.

Table 12.- Number of Fur Animals which Died on Fur Farms, by Kinds, by Provinces, 1948. - Concluded.

Province	Other mutation mink --- Autres visons de mutation		Chinchillas --- Chinchillas		Other animals --- Autres animaux		Total No.
	Adults adultes	Young jeunes	Adults adultes	Young jeunes	Adults adultes	Young jeunes	
	No.	No.	No.	No.	No.	No.	
CANADA	1,386	3,243	449	490	91	94	75,338
Prince Edward Island	1	41	-	-	-	-	1,303
Nova Scotia	24	11	2	3	12	-	1,763
New Brunswick	43	44	-	-	-	1	2,240
Quebec	195	629	171	108	21	49	13,895
Ontario	397	362	166	223	23	22	20,946
Manitoba	265	682	4	2	2	-	13,142
Saskatchewan	113	286	2	1	4	-	5,173
Alberta	270	436	36	57	14	9	11,401
British Columbia	78	252	68	91	15	13	5,475

Table 13.- Number and Value of Fur Animals Sold from Fur Farms, in Canada, by Kinds, 1947 and 1948.

Tableau 13.- Nombre et valeur des animaux à fourrure vendus par les fermes au Canada, par espèce, 1947 et 1948.

Kind	1947			1948			Espèces
	Number --- Nombre	Value --- Valeur	Average Value --- Valeur moyenne	Number --- Nombre	Value --- Valeur	Average Value --- Valeur moyenne	
		\$	\$		\$	\$	
Fox							Renard
Blue	55	4,210	76.36	48	2,030	42.29	bleu
Cross & Red	15	185	12.33	11	105	9.55	croisé & roux
Platinum 2/	518	19,714	38.06	175	5,975	34.14	platine 2/
Pearl platinum 3/	79	6,818	86.30	59	1,887	31.98	platine perle 3/
Silver	1,509	43,779	29.01	1,202	33,882	28.19	argenté
White-marked	429	11,919	27.78	85	1,597	18.79	à marques blanches
Other	7	276	39.43	1	50	50.00	autres
Mink, standard	17,246	493,922	28.64	9,191	211,263	22.99	Vison, standard
platinum, (silverblu)	4,452	308,742	69.35	3,466	165,004	47.61	platine, (silverblu)
Other mutations	3,253	236,715	72.77	2,518	161,376	64.09	autres de mutation
Chinchilla	487	238,820	490.39	631	201,557	319.42	Chinchilla
Fisher	43	7,150	166.28	12	1,200	100.00	Pékan
Fitch	20	113	5.65	14	90	6.43	Putois
Marten	21	2,370	112.86	30	2,870	95.67	Martre
Nutria	4	140	35.00	76	534	7.03	Myopotame
Raccoon	22	84	3.82	11	65	5.91	Raton laveur
TOTAL	28,160	1,374,957	-	17,530	789,485	-	TOTAL

1/ Fisher, fitch, marten, nutria, raccoon, skunk.

1/ Pékan, putois, martre, myopotame, raton laveur, mouffette.

2/ Platinum, platinum silver, and glacier blue. Platine, platine argenté et bleu glacier.

3/ Including pearlantina. Y compris perlatina.

Table 14.- Number and Value of Fur Animals Sold from Fur Farms, by Kinds, by Provinces, 1948.

Tableau 14.- Nombre et valeur des animaux à fourrure vendus par les fermes, par espèce et par province, 1948.

Province	Silver Fox		Mutation Fox		Other Fox	
	--- Renard argenté		--- Renard de mutation		--- Renard, autres	
	No.	\$	No.	\$	No.	\$
CANADA	1,202	33,882	319	9,459	60	2,185
Prince Edward Island	142	6,978	14	786	-	-
Nova Scotia	49	1,263	11	235	-	-
New Brunswick	69	2,346	49	667	-	-
Quebec	379	7,867	95	2,201	7	55
Ontario	447	11,144	105	4,245	31	1,085
Manitoba	56	1,740	25	360	8	670
Saskatchewan	34	1,419	4	145	9	325
Alberta	26	1,125	15	320	5	50
British Columbia	-	-	1	1/	-	-

Province	Standard Mink		Mutation Mink	
	--- Vison standard		--- Vison de mutation	
	No.	\$	No.	\$
CANADA	9,191	211,263	5,984	326,380
Ile du Prince-Edouard	20	678	12	1,415
Nouvelle-Ecosse	412	6,562	205	6,538
Nouveau-Brunswick	13	370	5	495
Québec	1,095	26,121	494	13,275
Ontario	3,127	72,954	1,826	115,734
Manitoba	1,082	27,010	323	37,122
Saskatchewan	595	11,561	399	16,597
Alberta	1,825	39,572	933	44,022
Colombie-Britannique	1,022	26,435	1,287	91,382

Province	Chinchilla		Other Animals 2/		Total	
	--- Chinchilla		--- Autres animaux 2/			
	No.	\$	No.	\$	No.	\$
CANADA	631	201,557	143	4,759	17,530	789,485
Prince Edward Island	-	-	-	-	188	9,857
Nova Scotia	-	-	-	-	677	14,398
New Brunswick	-	-	-	-	136	3,878
Quebec	119	58,800	78	554	2,267	108,873
Ontario	255	62,575	11	65	5,802	267,802
Manitoba	2	200	19	1,570	2,015	69,172
Saskatchewan	2	1/	-	-	1,043	30,047
Alberta	143	44,582	9	560	2,956	130,231
British Columbia	110	35,400	26	2,010	2,446	155,227

1/ Values not disclosed, pursuant to sec. 15 Statistics Act.

1/ Valeur non divulguée conformément à la sec. 15 de la loi sur la statistique.

2/ Fisher, fitch, marten, nutria, raccoon.

2/ Péken, putois, martre, myopotame, raton laveur.

Table 15.- Number and Value of Pelts Sold from Fur Farms, by Kinds, by Provinces, 1948.

Tableau 15.- Nombre et valeur des peaux vendues par les fermes par espèce et par province, 1948.

Province	Blue Fox --- Renard bleu		Cross and Red Fox --- Renard croisé et roux		Platinum Fox --- Renard platine 1/	
	No.	\$	No.	\$	No.	\$
CANADA	5,513	94,053	450	2,436	26,540	566,279
Prince Edward Island	127	2,484	38	190	3,872	83,311
Nova Scotia	3	30	19	69	1,193	22,285
New Brunswick	112	1,303	64	255	2,698	48,782
Quebec	-	-	145	948	4,147	82,912
Ontario	2,164	48,412	49	300	5,933	124,706
Manitoba	1,014	15,413	34	235	3,037	84,190
Saskatchewan	488	5,223	24	87	1,889	38,246
Alberta	582	6,510	77	352	3,591	78,098
British Columbia	1,023	14,678	-	-	180	3,749
Province	Pearl Platinum Fox --- Renard platine perle 2/		Silver Fox --- Renard argenté		White-marked Fox --- Renard à marques blanches	
	No.	\$	No.	\$	No.	\$
CANADA	6,309	134,829	75,791	977,690	21,828	314,504
Ile du Prince-Edouard	627	13,947	12,676	169,590	2,006	28,255
Nouvelle-Ecosse	96	2,143	4,669	58,852	1,276	17,413
Nouveau-Brunswick	2,672	51,659	7,201	85,664	2,403	33,273
Quebec	322	9,375	16,784	190,272	2,990	37,776
Ontario	1,070	23,823	16,273	233,525	4,408	68,156
Manitoba	832	19,369	6,441	93,895	1,829	28,966
Saskatchewan	203	3,363	4,584	59,410	1,567	17,827
Alberta	425	9,760	6,779	82,319	5,018	78,396
Colombie-Britannique	62	1,390	384	4,163	331	4,442
Province	Other Fox --- Renard, autres		Standard Mink --- Vison standard		Silverblu Mink --- Vison "Silverblu"	
	No.	\$	No.	\$	No.	\$
CANADA	161	1,416	396,712	4,338,292	62,250	1,105,915
Prince Edward Island	-	-	288	3,522	136	2,750
Nova Scotia	-	-	8,412	88,367	292	6,079
New Brunswick	14	154	6,747	65,233	1,184	15,983
Quebec	28	293	33,715	334,657	2,221	32,236
Ontario	13	82	93,474	997,111	13,862	234,637
Manitoba	71	588	75,392	821,796	18,905	326,282
Saskatchewan	12	130	31,279	340,056	8,320	164,245
Alberta	23	169	111,814	1,248,851	13,327	242,520
British Columbia	-	-	35,591	438,699	4,003	81,183

1/ Platinum, platinum silver, and glacier blue. Platine, platine argenté et bleu glacier.

2/ Including pearlantina. Y compris perlatina.

Table 15.- Number and Value of Pelts Sold From Fur Farms, by Kinds,
by Provinces, 1948. - Concluded

Tableau 15.- Nombre et valeur des peaux vendues par les fermes, par
espèce et par province, 1948. - fin

Province	Other mutation Mink		Other animals		Total	
	---		---			
	Autres visons de mutation		Autres animaux			
	No.	\$	No.	\$	No.	\$
CANADA	38,684	431,169	646	3,969	634,884	7,970,552
Prince Edward Island	126	2,155	-	-	19,896	306,204
Nova Scotia	369	3,077	2	100	16,331	198,415
New Brunswick	544	5,994	-	-	23,639	308,300
Quebec	1,970	34,862	75	330	62,397	723,661
Ontario	7,150	67,483	22	588	144,418	1,798,823
Manitoba	9,400	99,886	58	793	117,013	1,491,413
Saskatchewan	4,990	41,593	-	-	53,356	670,180
Alberta	9,130	86,550	441	1,419	151,207	1,834,944
British Columbia	5,005	39,569	48	739	46,627	638,612

Table 16.- Number and Value of Pelts Sold from Fur Farms, in Canada,
by Kinds, 1947 and 1948.

Tableau 16.- Nombre et valeur des peaux vendus par les fermes au Canada,
par espèce, 1947 et 1948.

Kind	1947			1948			Espèces
	Number	Value	Average Value	Number	Value	Average Value	
	---	---	---	---	---	---	
	Nombre	Valeur	Valeur moyenne	Nombre	Valeur	Valeur moyenne	
Fox		\$	\$		\$	\$	Renard
Blue	3,565	52,740	14.79	5,513	94,053	17.06	bleu
Cross & Red	910	6,693	7.35	450	2,436	5.41	croisé et roux
2/ Platinum	29,157	779,787	26.74	26,540	566,279	21.34	platine 2/
3/ Pearl platinum	4,281	115,054	26.88	6,309	134,829	21.37	platine perle 3/
Silver	107,575	1,482,328	13.78	75,791	977,690	12.90	argenté
White-marked	30,076	495,157	16.46	21,828	314,504	14.41	à marques blanches
Other	99	618	6.24	161	1,416	8.80	autres
Mink, standard	539,140	7,618,164	14.13	396,712	4,338,292	10.94	Vison standard
Silverblu	21,042	795,305	37.80	62,250	1,105,915	17.77	"Silverblu"
Other mutations	21,265	366,987	17.26	38,684	431,169	11.15	autres de mutation
Fisher	58	2,125	36.64	35	1,267	36.20	Pékan
Fitch	144	676	4.69	471	1,422	3.02	Putois
Marten	43	1,479	34.40	39	877	22.49	Martre
Nutria	90	270	3.00	93	388	4.17	Myopotame
Raccoon	39	113	2.90	8	15	1.88	Raton laveur
TOTAL	757,484	11,717,496	-	634,884	7,970,552	-	TOTAL

1/ Fisher, fitch, marten, nutria, raccoon. Pékan, putois, martre, myopotame, raton laveur.

2/ Platinum, platinum silver, and glacier blue. Platine, platine argenté et bleu glacier.

3/ Including pearlplatina. Y compris perlatina.

18. Table 17.- Highest Sale Prices Reported of Foxes and Fox Pelts,
by Kinds, by Provinces, 1948.
Tableau 17.- Prix maximums obtenus pour renards et peaux de renards,
par espèce et par province, 1948.

Province	Foxes - Renards				
	Blue --- Bleus	Platinum --- Platines ^{1/}	Pearl platinum --- Platines perles ^{2/}	Silver --- Argentés	White-marked --- A marques blanches
CANADA	200	200	100	300	100
Prince Edward Island	-	200	-	300	-
Nova Scotia	-	60	-	110	-
New Brunswick	-	-	20	125	25
Quebec	-	-	-	-	-
Ontario	100	200	100	200	75
Manitoba	200	20	75	90	40
Saskatchewan	-	75	-	150	-
Alberta	-	25	-	100	-
British Columbia	-	-	-	-	100

Province	Fox Pelts - Peaux de renards				
	Blue --- Bleus	Platinum --- Platines ^{1/}	Pearl platinum --- Platines perles ^{2/}	Silver --- Argentés	White-marked --- A marques blanches
CANADA	39	56	64	50	50
Ile du Prince-Edouard	26	56	40	34	34
Nouvelle-Ecosse	-	56	56	35	-
Nouveau-Brunswick	35	56	42	34	28
Québec	-	39	-	24	25
Ontario	38	56	64	50	50
Manitoba	30	56	50	44	34
Saskatchewan	39	56	32	50	32
Alberta	-	56	46	40	48
Colombie-Britannique	16	35	-	19	27

Table 18.- Highest Sale Prices Reported of Mink and Mink Pelts,
by Kinds, by Provinces, 1948.
Tableau 18.- Prix maximums obtenus pour visons et peaux de visons, par
espèce et par province, 1948.

Province	Mink --- Visons		Mink Pelts --- Peaux de vison	
	Standard	Mutation	Standard	Mutation
CANADA	200	1,000	45	74
Prince Edward Island	60	200	35	62
Nova Scotia	100	150	25	50
New Brunswick	25	125	20	48
Quebec	60	125	24	35
Ontario	200	1,000	30	74
Manitoba	150	275	45	67
Saskatchewan	100	200	25	52
Alberta	100	500	35	72
British Columbia	100	500	31	70

^{1/} Platinum, platinum silver, and glacier blue. Platine, platino argente et bleu glacier.
^{2/} Including pearlata. Y compris perlata.

Table 19.- Number and Value of Fur Animals and Pelts Exported and Imported, 19.
by Kinds, 1946-1948.

Tableau 19.- Exportations et importations d'animaux à fourrure et de peaux,
nombre, valeur et espèce, 1946-1948.

	1946		1947		1948	
	No.	\$	No.	\$	No.	\$
EXPORTS - EXPORTATIONS						
	Live Animals - Animaux vivants					
Renard	399	49,004	417	24,337	55	3,311
Vison	866	111,956	724	51,871	442	47,641
TOTAL	1,265	160,960	1,141	76,208	497	50,952
	Fur Skins, undressed - Pelleteries vertes					
Castor	123,657	6,261,587	153,273	4,331,359	122,897	4,208,077
Hermine (belette)	660,250	1,774,600	555,512	894,011	500,713	1,027,012
Pékan	4,501	282,131	3,794	149,953	3,255	131,121
Renard argenté	109,627	3,363,003	121,214	1,988,226	139,904	1,880,226
Renard bleu, blanc, platine	47,162	1,060,507	97,952	1,635,878	89,205	1,319,499
Renard, autres	103,936	337,215	44,834	292,865	21,748	104,667
Lynx	10,006	389,901	8,971	244,184	5,675	108,232
Martre	17,885	1,105,818	16,983	554,464	12,086	381,560
Vison	267,790	7,159,470	724,696	13,014,356	488,923	8,701,749
Rat musqué	1,772,924	5,061,602	1,554,587	2,806,864	1,347,961	3,367,442
Loutre	13,207	471,889	11,624	278,873	9,109	228,664
Lapin	573,366	301,099	390,612	181,941	148,811	60,933
Raton laveur	32,036	141,245	34,096	83,821	28,572	112,007
Phoque	63	3,496	-	-	1,109	70,603
Mouffette	106,790	207,576	51,524	77,325	18,628	17,375
Ecureuil	2,165,663	1,796,061	2,995,029	1,423,774	2,380,256	1,369,422
Loup	18,592	137,515	9,652	53,869	18,766	80,714
Pelleteries vertes, n.s.é.	-	73,684	-	19,206	-	92,261
TOTAL	-	30,928,459	-	28,035,989	-	23,261,564
IMPORTS - IMPORTATIONS						
	Live Animals - Animaux vivants					
Fox	113	7,323	47	10,044	15	696
Mink	a/	a/	1,477	278,496	1,219	149,283
TOTAL	113	7,323	1,524	288,540	1,234	149,979
	Fur Skins, undressed - Pelleteries vertes					
Fox	30,270	235,015	35,724	157,687	10,544	94,240
Kolinsky	10,446	91,478	16,658	81,053	24,455	116,237
Marine animals	16,083	94,483	32,033	175,790	7,308	20,566
Mink	17,246	434,704	43,414	737,852	67,800	1,188,694
Muskrat	1,194,467	2,983,387	1,604,092	3,305,876	2,004,827	5,130,066
Persian Lamb	638,966	5,834,128	951,804	7,614,161	979,703	8,387,320
Rabbit	7,543,665	4,072,942	1,880,965	916,320	6,345,411	3,240,855
Squirrel	814,092	713,403	824,753	626,228	892,003	687,820
Opossum	36,459	40,162	29,021	53,336	39,060	32,703
Raccoon	355,813	1,033,858	276,915	407,255	408,749	709,956
Sheep and lamb, n.o.p.	379,875	825,473	182,450	415,657	210,193	560,628
Viscacha	111,950	27,847	8,600	2,077	14,400	4,442
Wallaby	7,000	11,437	-	-	-	-
All kinds, n.o.p.	362,823	1,308,468	490,473	1,269,934	760,658	1,806,828
TOTAL	11,519,155	17,706,785	6,376,902	15,763,226	11,765,111	22,430,355

a/ Mink if any were imported were included with all other animals living n.o.p. in the trade tables.

a/ Le vison importé, s'il y en a eu, est compris avec tous autres animaux vivants, n.a.é. dans les tableaux du commerce.

Table 20.- Statistical Summary of Fur Farms,
by Provinces, 1946, 1947 and 1948.

No.	Province and County or District		Number	Capital Value	Employees		Animals born
	Province et comté ou district				Parsonnel		
					Number	Wages	
					--- Nombre	--- Salaires	--- Animaux nés
							No.
1.	CANADA	1946	6,797	27,887,777	2,317	1,593,219	675,383
2.		1947	6,147	26,461,223	2,140	1,639,025	816,772
3.		1948	5,040	20,381,839	1,773	1,369,625	791,288
4.	Prince Edward Island-	1946	503	1,188,252	135	84,304	22,294
5.	Ile du Prince Edouard	1947	383	817,891	94	68,500	21,261
6.		1948	246	609,092	67	45,831	14,484
7.	Nova Scotia-	1946	350	670,626	54	25,352	18,912
8.	Nouvelle-Ecosse	1947	316	481,791	45	27,643	17,580
9.		1948	219	367,647	44	29,988	16,012
10.	New Brunswick-	1946	383	742,040	100	76,526	25,169
11.	Nouveau-Brunswick	1947	296	478,042	84	67,675	24,595
12.		1948	205	324,370	70	53,445	21,884
13.	Québec	1946	1,768	4,346,999	403	298,429	103,255
14.		1947	1,374	3,675,962	347	295,325	107,889
15.		1948	1,058	2,892,171	269	238,948	94,387
16.	Ontario	1946	1,348	6,809,020	458	334,275	136,406
17.		1947	1,425	7,297,440	470	353,123	172,072
18.		1948	1,306	5,324,267	355	296,685	182,962
19.	Manitoba	1946	638	4,388,967	399	321,920	119,143
20.		1947	655	4,495,358	386	335,649	156,062
21.		1948	581	3,483,449	382	320,869	168,798
22.	Saskatchewan	1946	467	2,292,471	226	134,666	60,393
23.		1947	414	2,013,074	224	148,070	73,207
24.		1948	285	1,258,069	180	106,025	59,431
25.	Alberta	1946	1,027	5,432,795	448	258,473	153,935
26.		1947	940	4,828,846	384	252,613	193,469
27.		1948	793	3,889,252	317	202,873	170,829
28.	British Columbia-	1946	313	2,016,607	94	59,274	35,876
29.	Colombie-Britannique	1947	344	2,372,819	106	90,427	50,637
30.		1948	347	2,233,522	89	74,961	62,441

Tableau 20.- Sommaire statistique des fermes à fourrure,
par province, 1946, 1947 et 1948.

Animal deaths	Animals pelted	Animals sold		Pelts sold		Animals on fur farms, Dec. 31, 1948		No.
		----- Animaux Vendus		----- Pelleteries vendues		----- Animaux sur les fermes à fourrure, le 31 déc. 1948		
----- Animaux morts	----- Animaux écorchés	Number	Value	Number	Value	Number	Value	
No.	No.	Nombre	Valeur	Nombre	Valeur	Nombre	Valeur	
			\$		\$		\$	
58,680	548,800	40,637	2,499,658	340,569	6,784,681	376,233	16,335,287	1.
87,660	753,959	28,160	1,374,957	757,424	11,717,496	354,668	14,115,949	2.
75,338	751,999	17,530	789,445	634,884	7,970,552	310,935	8,909,535	3.
2,527	20,541	533	51,035	15,261	462,527	11,675	574,222	4.
2,596	22,491	324	19,344	24,566	449,050	8,419	312,027	5.
1,303	16,038	188	9,857	19,896	306,204	5,229	172,688	6.
1,643	15,611	1,322	59,377	12,215	273,833	11,175	421,333	7.
2,451	17,271	611	19,233	17,702	266,353	9,018	265,061	8.
1,763	15,930	677	14,398	16,331	198,415	7,624	175,973	9.
2,184	22,906	535	32,094	18,106	396,901	13,787	467,125	10.
2,629	24,905	348	12,560	27,843	459,522	10,356	259,651	11.
2,240	22,391	136	3,858	23,639	308,300	7,258	131,056	12.
13,239	84,511	5,317	299,794	57,168	1,072,620	53,611	2,595,564	13.
18,110	99,272	2,112	140,892	90,525	1,389,788	48,011	1,982,341	14.
13,895	84,663	2,267	108,863	52,397	723,661	40,146	1,345,593	15.
12,065	107,523	9,466	803,390	71,008	1,330,124	83,332	4,318,112	16.
20,468	150,035	9,428	552,019	149,252	2,350,787	88,817	4,418,462	17.
20,946	169,750	5,802	267,802	144,413	1,798,323	81,307	2,696,060	18.
8,464	96,643	6,103	382,867	56,742	1,091,454	63,180	2,367,444	19.
14,433	140,527	3,772	159,359	153,904	2,494,242	64,150	2,122,403	20.
13,142	162,846	2,015	69,172	117,013	1,491,413	56,388	1,210,580	21.
4,445	48,877	3,907	201,480	27,709	560,660	30,430	1,357,211	22.
7,709	67,198	2,691	100,736	68,112	1,028,617	28,010	985,196	23.
5,173	57,961	1,043	30,037	53,356	670,180	20,449	477,627	24.
11,622	123,872	10,472	488,601	66,562	1,236,270	86,323	3,049,500	25.
18,155	187,457	5,973	201,702	181,010	2,562,338	70,898	2,468,316	26.
11,401	166,882	2,956	130,231	151,207	1,854,944	64,757	1,600,248	27.
2,491	28,316	2,982	181,000	15,798	360,292	22,720	1,184,776	28.
4,109	44,803	2,896	169,112	44,570	716,749	26,989	1,302,492	29.
5,475	55,533	2,446	155,227	46,627	638,612	27,777	1,099,710	30.

STATISTICS CANADA LIBRARY
BIBLIOTHÈQUE STATISTIQUE CANADA



1010716303