

CATALOGUE No.

23-208

ANNUAL - ANNUEL




CANADA

MAY 5 1959

REPORT ON FUR FARMS

RAPPORT SUR LES FERMES À FOURRURE
1957



Published by Authority of
The Honourable Gordon Churchill
Minister of Trade and Commerce

Publication autorisée par
l'honorable Gordon Churchill
ministre du Commerce

DOMINION BUREAU OF STATISTICS
Agriculture Division
Livestock and Animal Products Section

BUREAU FÉDÉRAL DE LA STATISTIQUE
Division de l'agriculture
Section du bétail et des produits animaux

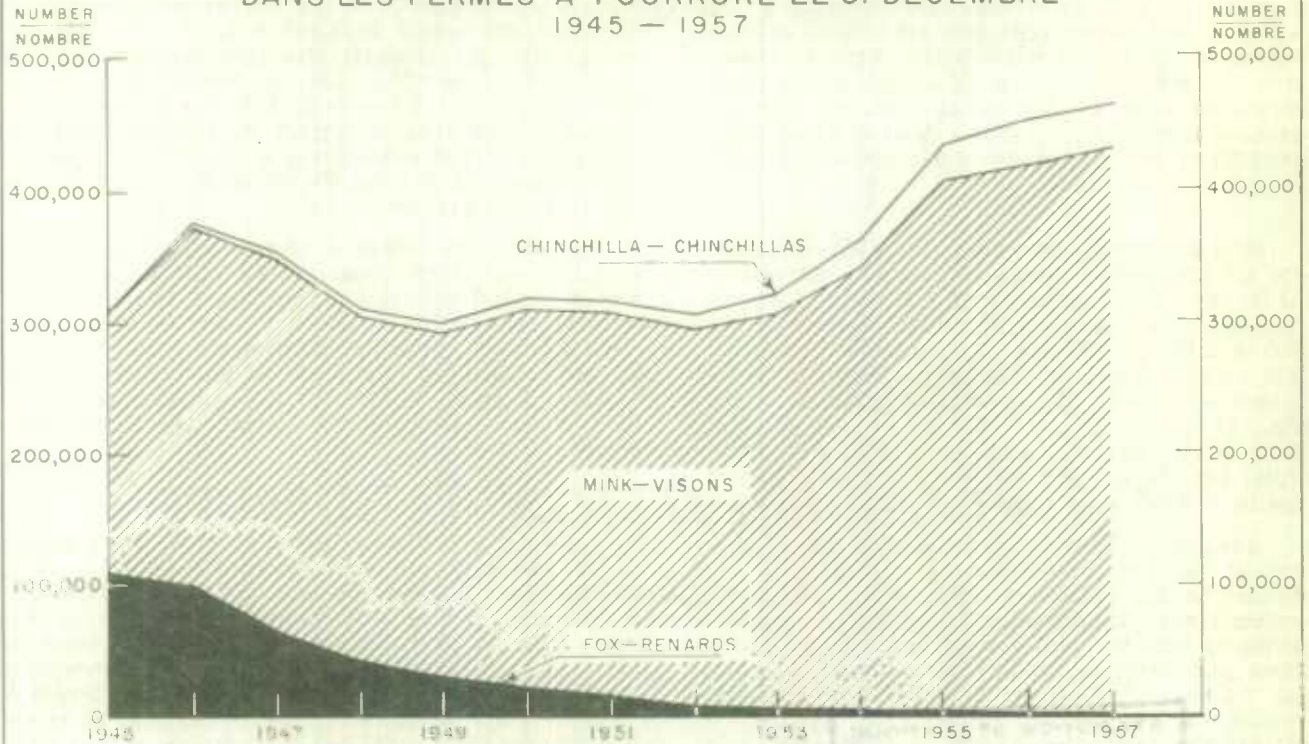
May - 1959 - Mai
5503-521

Price - Prix: 50 cents

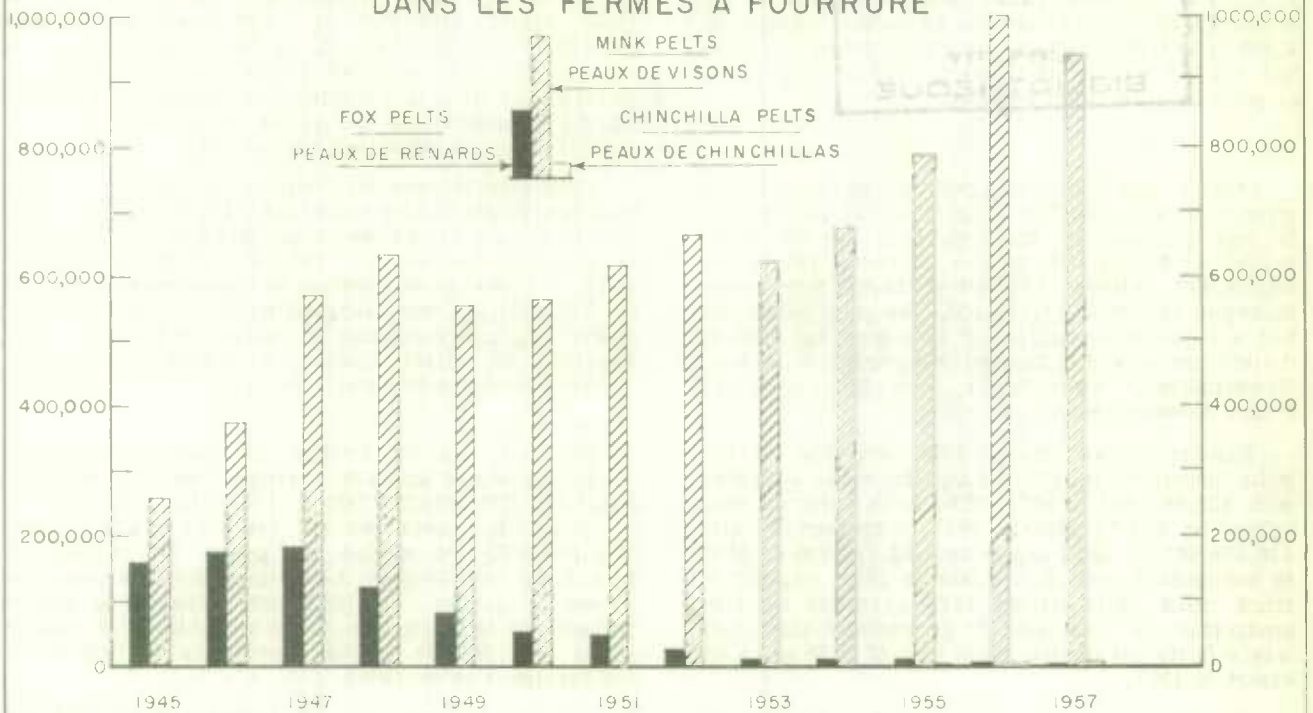
THE QUEEN'S PRINTER AND CONTROLLER OF STATIONERY
L'IMPRIMEUR DE LA REINE, CONTRÔLEUR DE LA PAPETERIE
OTTAWA, 1959

FOX, MINK AND CHINCHILLA ON FUR FARMS AT DECEMBER 31

RENARDS, VISONS ET CHINCHILLAS
DANS LES FERMES À FOURRURE LE 31 DÉCEMBRE
1945 - 1957



FOX, MINK AND CHINCHILLA PELTS PRODUCED ON FUR FARMS
PEAUX DE RENARDS, DE VISONS ET DE CHINCHILLAS PRODUITES
DANS LES FERMES À FOURRURE



REPORT ON FUR FARMS

RAPPORT SUR LES FERMES À FOURRURE

1957

The number of fur farms in Canada dropped from 2,829 in 1956 to 2,548 in 1957. Fox farms decreased from 142 to 103. While mink farms decreased from 1,899 to 1,852, larger farms with 500 or more animals increased by 13 per cent. Nutria farms increased from 32 to 63. The number of animals on fur farms increased from 453,000 to 465,000. Peltings decreased from 1,009,000 with a value of \$15,471,000 in 1956 to 943,000 valued at \$15,424,000 in 1957.

Mink on farms at December 31st, 1957 accounted for 428,800 animals compared with 416,100 mink in 1956, fox 1,600 compared with 1,900 and chinchilla 32,600 compared with 34,200. Nutria increased from 600 to 2,100 in 1957 and other fur-bearers numbered 230 animals compared with 240 in 1956. Births reported for the year 1957 were 1,013,000 mink, 1,970 fox, 15,100 chinchilla, 1,470 nutria and 40 other fur-bearing animals, while in 1956 there were 1,057,600 mink, 3,400 fox, 16,500 chinchilla, 450 nutria and 60 other fur-bearers born on fur farms.

The number of mink pelted in 1957 was 936,000 valued at \$15,346,000 compared with 1,002,000 valued at \$15,413,000 in 1956. A comprehensive colour-phase classification for mink pelts was introduced with the 1957 fur-farm reporting schedule. Mink pelt production on fur farms by colour type was as follows: standard and dark half-blood 144,700, valued at \$2,144,300, grey types 113,200 at \$1,542,600, dark blue 72,900 at \$1,361,100, light blue 192,200 at \$3,431,100, brown 334,000 at \$5,143,500, beige 41,000 at \$698,200 and white, including 95 per cent white types 38,300 at \$1,025,100. Fox pelts in 1957 numbered 1,870 valued at \$15,100 and chinchilla pelts of marketable quality 4,500 at \$63,100. A Canadian market for nutria pelts had not yet been established in 1957 and the value of pelts taken was not reported.

Ontario was the leading province in the value of production with 243,700 pelts valued at \$3,998,100. It was followed by Manitoba with 204,600 pelts valued at \$3,493,400, British Columbia 188,800 at \$3,309,600, Alberta 121,500 at \$1,854,700, Saskatchewan 66,000 at \$1,113,400. The other provinces had a value of production of less than one million dollars and ranked in the following order, — Quebec, Newfoundland, Nova Scotia, New Brunswick and Prince Edward Island.

Exports of raw furs in 1957 including wildlife pelts amounted to \$25,944,000 in value compared with \$25,893,000 in 1956. Mink pelts exported were valued at \$18,731,000 in 1957 in comparison with \$16,674,000 in 1956 and beaver \$3,413,000 in 1957 in comparison with \$3,730,000 in 1956. Exports of ranch mink pelts during 1957 exceeded reported production for that year. It is probable that there was a fairly substantial carry-over of 1956 pelts for export in 1957.

Imports into Canada were valued at \$20,933,000 in 1957 compared with \$19,231,000 in 1956. The principal imports in 1957 (1956 figures in brackets) were Persian lamb \$8,781,000 (\$8,684,000), mink \$4,660,000 (\$3,732,000) and muskrat \$2,841,000 (\$2,222,000).

De 1956 à 1957, le nombre de fermes à fourrure au Canada a fléchi de 2,829 à 2,548. Celui des fermes à renards a baissé de 142 à 103. Globalement, les fermes à visons ont reculé de 1,899 à 1,752, bien que les fermes les plus considérables (500 animaux ou plus) aient avancé de 13 p. 100. Le nombre de fermes à myopotames s'est élevé de 32 à 63. La population des fermes à fourrure s'est accrue de 453,000 à 465,000 animaux. Le chiffre des peaux a diminué de 1,009,000 d'une valeur de \$15,471,000 en 1956, à 943,000 d'une valeur de \$15,424,000.

Fin 1957, les fermes à fourrure abritaient 428,800 (416,100 en 1956) visons, 1,600 (1,900) renards et 32,600 (34,200) chinchillas. De 1956 à 1957, les myopotames sont passés de 600 à 2,100 et les autres animaux à fourrure, de 240 à 230. Sont nés dans les fermes en 1957: 1,013,000 (1,057,600 en 1956) visons, 1,970 (3,400) renards, 15,100 (16,500) chinchillas, 1,470 (450) myopotames et 40 (60) autres animaux à fourrure d'espèces diverses.

Les peaux de visons levées en 1957, d'une valeur de \$15,346,000, se sont chiffrées par 936,000 (en 1956: \$15,413,000 et 1,002,000 peaux). Le questionnaire destiné aux fermes à fourrure contenait pour la première fois en 1957, un classement complet, selon la teinte et la phase, des peaux de visons. La production de peaux de visons, selon la teinte, dans les fermes à fourrure a été la suivante: visons standard et hybrides foncés, 144,700 (\$2,144,300); visons de type gris, 113,200 (\$1,542,600); visons de type bleu foncé, 72,900 (\$1,361,100); visons de type bleu pâle, 192,200 (\$3,431,100); visons de type brun, 334,000 (\$5,143,500); visons de type beige, 41,000 (\$698,200); et visons de type blanc, blanc 95 p. 100 dominant, 38,300 (\$1,025,100). En 1957, on a levé 1,870 peaux de renards (\$15,100) et 4,500 peaux vendables de chinchillas (\$63,100). Il n'existait pas encore, en 1957, de marché canadien pour les peaux de myopotames et la valeur des peaux produites n'a pas été déclarée.

Parmi les provinces, l'Ontario détenait le premier rang pour la production des peaux, 243,700 (\$3,998,100). Venaient ensuite: le Manitoba, 204,600 (\$3,493,400); la Colombie-Britannique, 188,800 (\$3,309,600); l'Alberta, 121,500 (\$1,854,700) et la Saskatchewan, 66,000 (\$1,113,400). Suivent, rangées selon la valeur de leur production, les provinces où celle-ci n'atteignait pas 1 million de dollars: Québec, Terre-Neuve, Nouvelle-Ecosse, Nouveau-Brunswick et Ile-du-Prince-Edouard.

En 1957, les exportations de fourrures vertes (y compris peaux d'animaux sauvages) se sont établies à \$25,944,000 (\$25,893,000 en 1956). Les exportations de peaux de visons ont été évaluées à \$18,731,000 (\$16,674,000) et celles de peaux de castors, à \$3,413,000 (\$3,730,000). Les exportations de peaux de visons d'élevage, en 1957, ont dépassé la valeur déclarée de la production. Il est probable qu'un nombre assez considérable de peaux produites en 1956 n'ont été exportées qu'en 1957.

Les importations ont été estimées à \$20,933,000 en 1957, comparativement à \$19,231,000 en 1956. Voici les chiffres des principales importations; mouton de Perse, \$8,781,000 en 1957 (\$8,684,000 en 1956); vison, \$4,660,000 (\$3,732,000) et rat musqué, \$2,841,000 (\$2,222,000).

TABLE 1. Number of Fur Farms, Number of Fur Animals and Production and Value of Pelts, by Provinces, Canada, 1957

TABLEAU 1. Nombre de fermes à fourrure, nombre d'animaux et nombre et valeur des peaux par province, Canada, 1957

Province	Year end — Fin d'année	Pelts produced during the year — Peaux produites en 1957		
	Number of fur farms — Nombre de fermes à fourrure	Number of fur animals on farms — Nombre d'animaux	Number — Nombre	Value — Valeur
				\$
Canada	2,548	465,345	942,885 ¹	15,424,352
Newfoundland ²	30	12,775	20,743	338,872
Prince Edward Island	23	2,166	4,385	64,532
Nova Scotia	95	13,797	25,723	327,117
New Brunswick	71	4,219	11,367	184,873
Québec	357	36,697	55,935	738,805
Ontario	675	128,179	243,691	3,998,076
Manitoba	315	84,765	204,599	3,493,399
Saskatchewan ²	155	30,286	66,004	1,113,351
Alberta ²	299	55,152	121,485	1,854,701
British Columbia ²	528	97,187	188,821	3,309,554

¹ Includes 163 nutria pelts with no stated value.

¹ Comprend 163 peaux de myopotames dont la valeur n'a pas été déclarée.

² Statistics for 1 fox farm in Newfoundland, 1 in Saskatchewan, 3 in Alberta and 1 in British Columbia are included in the Canada total but not in the provincial totals.

² Les statistiques d'une ferme à renards à Terre-Neuve, d'une en Saskatchewan, de trois en Alberta et d'une en Colombie-Britannique sont comprises dans le total du Canada, mais non dans les totaux des provinces.

TABLE 2. Number of Fur Farms, Number of Fur Animals and Production and Value of Pelts, Canada, 1950 - 1957

TABLEAU 2. Nombre de fermes à fourrure, nombre d'animaux et nombre et valeur des peaux, Canada, 1950 - 1957

	Year end — Fin d'année	Pelts produced — Peaux produites		
	Number of fur farms — Nombre de fermes à fourrure	Number of fur animals on farms — Nombre d'animaux	Number — Nombre	Value — Valeur
				\$
1950	3,492	316,646	617,034	10,286,868
1951	3,072	315,485	663,094	11,418,055
1952	2,668	306,523	691,127	10,260,939
1953	2,513	321,057	634,145	10,197,593
1954	2,566	362,189	685,421	12,974,582
1955 ¹	2,706	433,266	795,829	15,902,297
1956 ¹	2,829	453,051	1,099,055	15,471,463
1957 ¹	2,548	465,345	942,885 ²	15,424,352

¹ Includes Newfoundland.

¹ Terre-Neuve incluse.

² Includes 163 nutria pelts with no stated value.

² Comprend 163 peaux de myopotames dont la valeur n'a pas été déclarée.

TABLE 3. Number of Fur Farms and Number Reporting Specified Animals, by Provinces, 1956 and 1957¹

TABLEAU 3. Nombre de fermes à fourrure et nombre de fermes fournissant des déclarations par espèce d'animaux, par province, 1956 et 1957¹

Province	Total fur farms — Fermes à fourrure		Farms reporting — Fermes à fourrure faisant rapport							
			Fox — Renard		Mink — Vison		Chinchilla — Chinchilla			
	1956	1957	1956	1957	1956	1957	1956	1957		
	number — nombre									
Canada	2, 829	2, 548	142	103	1, 899	1, 752	830	677		
Newfoundland	33	30	1	1	33	30	—	—		
Prince Edward Island	31	23	23	17	12	10	3	3		
Nova Scotia	81	95	5	4	63	76	16	18		
New Brunswick	93	71	15	12	27	22	53	38		
Québec	425	357	36	27	106	102	290	228		
Ontario	734	675	38	27	524	502	179	141		
Manitoba	353	315	13	10	351	315	2	—		
Saskatchewan	178	155	4	1	148	138	31	17		
Alberta	398	299	5	3	302	229	101	67		
British Columbia	503	528	2	1	333	328	155	165		
	Fisher — Pékan		Marten — Martre		Nutria — Myopotame		Raccoon — Raton laveur		Skunk — Mouffette	
	1956	1957	1956	1957	1956	1957	1956	1957	1956	1957
	number — nombre									
Canada	6	7	5	9	32	63	23	20	3	1
Newfoundland	—	—	—	—	—	—	—	—	—	—
Prince Edward Island	—	—	—	—	—	—	—	—	—	—
Nova Scotia	—	—	—	—	—	—	1	—	—	—
New Brunswick	—	—	—	—	—	—	—	—	—	—
Québec	3	4	2	3	2	4	8	9	—	—
Ontario	2	2	1	1	13	21	13	10	2	1
Manitoba	1	1	—	1	—	—	—	—	—	—
Saskatchewan	—	—	—	—	—	—	—	—	—	—
Alberta	—	—	1	3	1	2	—	—	—	—
British Columbia	—	—	1	1	16	36	1	1	1	—

¹ The number of farms given are those in operation at December 31. Other statistics given in tables following include all farms in operation at any time during the year.

¹ Ne figure que le nombre de fermes en exploitation au 31 décembre. Les autres statistiques données dans les tableaux qui suivent indiquent toutes les fermes en exploitation à un moment quelconque de l'année.

TABLE 4. Number of Fur Farms Reporting Foxes, Classified by Number on Farms, by Provinces, 1956 and 1957

TABLEAU 4. Nombre de fermes à fourrure déclarant des renards selon le nombre d'animaux dans les fermes, par province, 1956 et 1957

Province	Total		December 31 -- 31 décembre							
			1 to 49 foxes — 1 à 49 renards		50 to 99 foxes — 50 à 99 renards		100 to 499 foxes — 100 à 499 renards		500 foxes and over — 500 renards et plus	
	1956	1957	1956	1957	1956	1957	1956	1957	1956	1957
	number -- nombre									
Canada	142	103	130	97	11	4	1	2	—	—
Newfoundland	1	1	1	1	—	—	—	—	—	—
Prince Edward Island	23	17	20	15	3	2	—	—	—	—
Nova Scotia	5	4	5	4	—	—	—	—	—	—
New Brunswick	15	12	13	11	2	1	—	—	—	—
Québec	36	27	33	26	2	—	1	1	—	—
Ontario	38	27	34	25	4	1	—	1	—	—
Manitoba	13	10	13	10	—	—	—	—	—	—
Saskatchewan	4	1	4	1	—	—	—	—	—	—
Alberta	5	3	5	3	—	—	—	—	—	—
British Columbia	2	1	2	1	—	—	—	—	—	—

TABLE 5. Number of Farms Reporting Mink, Classified by Number on Farms, by Provinces, 1956 and 1957

TABLEAU 5. Nombre de fermes à fourrure déclarant des visons, selon le nombre d'animaux dans les fermes, par province, 1956 et 1957

Province	Total		December 31 -- 31 décembre							
			1 to 49 mink — 1 à 49 visons		50 to 99 mink — 50 à 99 visons		100 to 499 mink — 100 à 499 visons		500 mink and over — 500 visons et plus	
	1956	1957	1956	1957	1956	1957	1956	1957	1956	1957
	number -- nombre									
Canada	1,899	1,752	439	364	350	284	922	892	188	212
Newfoundland	33	30	5	1	4	6	15	14	9	9
Prince Edward Island	12	10	3	2	4	2	5	6	—	—
Nova Scotia	63	76	17	29	16	12	25	27	5	8
New Brunswick	27	22	9	8	7	6	9	7	2	1
Québec	106	102	37	27	14	17	36	39	19	19
Ontario	524	502	167	142	103	89	206	211	48	60
Manitoba	351	315	74	63	73	52	164	153	40	47
Saskatchewan	148	138	24	24	35	22	79	80	10	12
Alberta	302	229	60	21	51	36	174	157	17	15
British Columbia	333	328	43	47	43	42	209	198	38	41

TABLE 6. Number of Fur Animals on Fur Farms, by Kinds as at December 31, 1956 and 1957

TABLE 6. Nombre d'animaux à fourrure dans les fermes, par espèce, 31 décembre 1956 et 1957

Kind	1956	1957	Espèce
	number	nombre	
Fox:			Renard:
Blue	98		Bleu
Platinum	199		Platine
Pearl platinum	479	1,595	Platine-perle
Silver	1,011		Argenté
White-marked	69		A marques blanches
Not specified	56		Variété non spécifiée
Mink:			Vison:
Standard	61,360		Standard
Multation:		428,819	De mutation:
Platinum (silverblu)	64,150		Platine (silverblu)
Pastel	128,995		Pastel
Other	161,593		Autres
Chinchilla	34,167	32,626	Chinchilla
Marten	137	141	Martre
Nutria	634	2,079	Myopotame
Raccoon	75	66	Raton laveur
Other fur animals ¹	28	19	Autres animaux à fourrure ¹
Total	453,051	465,345	Total

¹ Fisher, skunk.

¹ Pékan, mouffette.

TABLE 7. Number of Fur Animals on Fur Farms, by Kinds and Provinces as at December 31, 1957

TABLEAU 7. Nombre d'animaux à fourrure dans les fermes, par espèce et province, 31 décembre 1957

Province	Fox	Mink	Other fur	Total
	Renard	Vison	animals ¹ Autres animaux à fourrure ¹	
		number - nombre		
Canada	1,595	428,819	34,931	465,345
Newfoundland	²	12,775	—	12,775 ²
Prince Edward Island	367	1,644	155	2,166
Nova Scotia	57	13,304	436	13,797
New Brunswick	228	2,937	1,054	4,219
Québec	299	25,470	10,928	36,697
Ontario	405	119,299	8,475	128,179
Manitoba	117	84,636	12	84,765
Saskatchewan	²	28,989	1,297	30,286 ²
Alberta	²	52,267	2,885	55,152 ²
British Columbia	²	87,498	9,689	97,187 ²

¹ Chinchilla, fisher, marten, nutria, raccoon, skunk.

¹ Chinchilla, pékan, martre, myopotame, raton laveur, mouffette.

² Statistics for 1 fox farm in Newfoundland, 1 in Saskatchewan, 3 in Alberta and 1 in British Columbia are included in Canada total but not in the provincial totals.

² Les statistiques d'une ferme à renards à Terre-Neuve, d'une en Saskatchewan, de trois en Alberta et d'une en Colombie-Britannique sont comprises dans le total du Canada, mais non dans les totaux des provinces.

TABLE 8. Number of Fur Animals Bought for Fur Farms, by Kinds and Provinces, 1957

TABLEAU 8. Nombre d'animaux à fourrure achetés pour les fermes, par espèce et province, 1957

Province	Fox — Renard	Mink — Vison	Other fur animals ¹ — Autres animaux à fourrure ¹	Total
		number — nombre		
Canada.....	51	16,844	3,912	20,807
Newfoundland.....	²	707	—	707 ²
Prince Edward Island.....	4	26	15	45
Nova Scotia.....	—	473	35	508
New Brunswick.....	1	103	89	193
Québec.....	4	898	1,657	2,559
Ontario.....	18	7,582	765	8,365
Manitoba.....	3	2,686	—	2,689
Saskatchewan.....	²	1,367	165	1,532 ²
Alberta.....	²	635	328	963 ²
British Columbia.....	²	2,367	858	3,225 ²

See footnotes to Table 9.

Voir renvois au Tableau 9.

TABLE 9. Number of Fur Animals Born on Fur Farms, by Kinds and Provinces, 1957

TABLEAU 9. Nombre d'animaux à fourrure nés dans les fermes, par espèce et province, 1957

Province	Fox — Renard	Mink — Vison	Other fur animals ¹ — Autres animaux à fourrure ¹	Total
		number — nombre		
Canada.....	1,973	1,013,117	16,616	1,031,706
Newfoundland.....	²	23,112	—	23,112 ²
Prince Edward Island.....	516	4,046	65	4,627
Nova Scotia.....	83	28,066	210	28,359
New Brunswick.....	329	10,450	519	11,298
Québec.....	308	57,656	4,512	62,476
Ontario.....	509	262,807	4,099	267,415
Manitoba.....	59	220,808	3	220,870
Saskatchewan.....	²	72,671	589	73,260 ²
Alberta.....	²	129,530	1,385	130,915 ²
British Columbia.....	²	203,971	5,234	209,205 ²

¹ Chinchilla, fisher, marten, nutria, raccoon, skunk.¹ Chinchilla, pékan, martre, myopotame, raton laveur, moufette.² Statistics for 1 fox farm in Newfoundland, 1 in Saskatchewan, 3 in Alberta, and 1 in British Columbia are included in the Canada total but not in the provincial totals.² Les statistiques d'une ferme à renards à Terre-Neuve, d'une en Saskatchewan, de trois en Alberta et d'une en Colombie-Britannique sont comprises dans le total du Canada, mais non dans les totaux des provinces.

TABLE 10. Number of Fur Animals which Died on Fur Farms, by Kinds and Provinces, 1957

TABLEAU 10. Nombre d'animaux à fourrure morts dans les fermes, par espèce et province, 1957

Province	Fox — Renard	Mink — Vison	Other fur animals ¹ — Autres animaux à fourrure ¹	Total
	number — nombre			
Canada	328	57,524	9,237	67,089
Newfoundland	²	2,018	—	2,018 ²
Prince Edward Island	46	168	29	243
Nova Scotia	—	1,104	111	1,215
New Brunswick	57	972	357	1,386
Québec	82	2,790	3,280	6,152
Ontario	119	13,216	2,325	15,660
Manitoba	13	16,696	—	16,709
Saskatchewan	²	4,761	205	4,966 ²
Alberta	²	5,710	761	6,471 ²
British Columbia	²	10,089	2,169	12,258 ²

¹ Chinchilla, fisher, marten, nutria, raccoon, skunk.

¹ Chinchilla, pékan, martre, myopotame, raton laveur, mouffette.

² Statistics for 1 fox farm in Newfoundland, 1 in Saskatchewan, 3 in Alberta and 1 in British Columbia are included in the Canada total but not in the provincial totals.

² Les statistiques d'une ferme à renards à Terre-Neuve, d'une en Saskatchewan, de trois en Alberta et d'une en Colombie-Britannique sont comprises dans le total du Canada, mais non dans les totaux des provinces.

TABLE 11. Number of Fur Animals Sold from Fur Farms, by Kinds, 1956 and 1957

TABLEAU 11. Nombre d'animaux à fourrure vendus par les fermes, par espèce, 1956 et 1957

Kind	1956	1957	Espèce
	number — nombre		
Fox	34	50	Renard
Mink	26,044	16,666	Vison
Chinchilla	2,470	3,373	Chinchilla
Other fur animals ¹	160	388	Autres animaux à fourrure ¹
Total	28,708	20,477	Total

¹ Chinchilla, fisher, marten, nutria, skunk.

¹ Chinchilla, pékan, martre, myopotame, mouffette.

TABLE 12. Number of Fur Animals Sold from Fur Farms, by Kinds and Provinces, 1957

TABLEAU 12. Nombre d'animaux à fourrure vendus par les fermes, par espèce et province, 1957

Province	Fox — Renard	Mink — Vison	Other fur animals ¹ — Autres animaux à fourrure ¹	Total
	number — nombre			
Canada	50	16,666	3,761	20,477
Newfoundland	—	610	—	610
Prince Edward Island	3	126	—	129
Nova Scotia	—	307	45	352
New Brunswick	7	163	44	214
Québec	1	688	1,084	1,773
Ontario	11	8,114	1,193	9,318
Manitoba	3	2,268	—	2,271
Saskatchewan	—	1,318	352	1,670
Alberta	25	630	239	894
British Columbia	—	2,442	804	3,246

¹ Chinchilla, fisher, marten, nutria, skunk.

¹ Chinchilla, pékan, martre, myopotame, mouffette.

TABLE 13. Number and Value of Pelts Produced on Fur Farms, by Kinds,
1957 and 1956

TABLEAU 13. Nombre et valeur des peaux produites par les fermes, par espèce,
1957 et 1956

Kind	1957			Espèce
	Pelts produced - Peaux produits			
	Number — Nombre	Value — Valeur	Average value ¹ — Valeur moyenne	
	\$	\$		
Fox:				Renard:
Blue	89			Bleu
Platinum ¹	797	15,097	8.06	Platine ¹
Silver ²	982			Argenté ²
Not specified ³	6			Variétés non spécifiées ³
Mink:				Vison:
Dark and half-blood dark	144,741	2,144,317	14.81	Foncés et hybrides foncés
Grey	113,154	1,542,604	13.63	Type gris
Blue, dark	72,900	1,361,082	18.67	Type bleu foncé
Blue, light	192,152	3,431,117	17.86	Type bleu pale
Brown	333,991	5,143,520	15.40	Type brun
Belge	41,017	698,263	17.02	Type beige
White including 95% white ...	38,328	1,025,101	26.75	Type blanc 95 p. 100 blanc dominant.
Chinchilla	4,538	63,071	13.90	Chinchilla
Nutria	163	—	—	Myopotame
Other fur animals ⁴	27	180	—	Autres animaux à fourrure
Total	942,885	15,424,352	—	Total
	1956			
	Pelts produced - Peaux produits			
	Number — Nombre	Value — Valeur	Average value — Valeur moyenne	
		\$	\$	
Fox:				Renard:
Blue	218			Bleu
Platinum ¹	1,769	29,636	7.30	Platine ¹
Silver ²	2,058			Argenté ²
Not specified ³	14			Variétés non spécifiées ³
Mink:				Vison:
Dark and half-blood dark	307,966	3,438,083	11.16	Foncés et hybrides foncés
Grey	121,269	1,867,028	15.40	Type gris
Brown	331,443	5,392,433	16.27	Type brun
Other mutation	241,510	4,715,687	19.53	Autres de mutation
Chinchilla	2,705	26,090	9.65	Chinchilla
Other fur animals ⁴	103	2,505	—	Autres animaux à fourrure ⁴
Total	1,009,055	15,471,462	—	Total

¹ Platinum and pearl platinum.

² Including white-marked silver.

³ Including cross and red.

⁴ Fisher, marten, nutria, raccoon.

⁵ Value not stated.

¹ Platine et platine perle.

² Y compris argentés à marques blanches.

³ Y compris croisé et roux.

⁴ Pékan, martre, myopotame, raton laveur.

⁵ Valeur non déclarée.

TABLE 14. Number and Value of Pelts Produced on Fur Farms, by Kinds and Provinces, 1957

TABLEAU 14. Nombre et valeur des peaux produits dans les fermes, par espèce et province, 1957

Province	Blue fox Renard bleu		Platinum fox ¹ Renard platine ¹	
	No. — nomb.	\$	No. — nomb.	\$
Canada	89	660	797	5,967
Newfoundland	²		²	
Prince Edward Island	15		129	
Nova Scotia	—		49	
New Brunswick	—		209	
Québec	19		137	
Ontario	45		219	
Manitoba	4		13	
Saskatchewan	²		²	
Alberta	²		²	
British Columbia	²		²	
	Silver fox (including white-marked) Renard argentés (y compris à marques blanches)		Fox, unspecified ³ Renard, de variétés non spécifiées ³	
	No. — nomb.	\$	No. — nomb.	\$
Canada	982	8,444	6	26
Newfoundland	²		—	
Prince Edward Island	325		—	
Nova Scotia	41		—	
New Brunswick	133		3	
Québec	174		2	
Ontario	192		1	
Manitoba	32		—	
Saskatchewan	²		—	
Alberta	²		—	
British Columbia	²		—	
	Total fox Total des renards		Dark and half-blood dark mink Foncés et hybrides foncés	
	No. — nomb.	\$	No. — nomb.	\$
Canada	1,874	15,097	144,741	2,144,317
Newfoundland	²	²	4,667	56,097
Prince Edward Island	469	5,487	671	9,468
Nova Scotia	90	945	12,478	161,590
New Brunswick	345	2,065	2,208	33,981
Québec	332	1,989	8,274	112,857
Ontario	457	3,196	31,231	447,853
Manitoba	49	343	17,334	229,502
Saskatchewan	²	²	11,988	164,116
Alberta	²	²	22,203	333,267
British Columbia	²	²	33,687	595,586

¹ Platinum and pearl platinum.

² Statistics for 1 fox farm in Newfoundland, 1 in Saskatchewan, 3 in Alberta and 1 in British Columbia are included in the Canada total but not in the provincial totals.

³ Including cross and red.

¹ Platine et platine perle.

² Les statistiques d'une ferme à renards à Terre-Neuve, d'une en Saskatchewan, de trois en Alberta et d'une en Colombie-Britannique sont comprises dans le total du Canada, mais non dans les totaux des autres provinces.

³ Y compris croisé et roux.

TABLE 14. Number and Value of Pelts Produced on Fur Farms, by Kinds and Provinces, 1957 - Continued

TABLEAU 14. Nombre et valeur des peaux produites dans les fermes, par espèce et province, 1957 - suite

Province	Grey mink — Vison de type gris		Dark blue mink — Vison de type bleu foncé	
	No. — nomb.	\$	No. — nomb.	\$
	Canada	113, 154	1, 542, 604	72, 900
Newfoundland	1, 226	19, 175	806	13, 347
Prince Edward Island	663	8, 990	150	2, 144
Nova Scotia	7, 071	83, 084	135	1, 710
New Brunswick	2, 240	43, 142	113	1, 497
Québec	6, 953	80, 516	2, 041	35, 105
Ontario	44, 452	660, 557	17, 244	332, 982
Manitoba	14, 515	185, 647	15, 535	299, 981
Saskatchewan	8, 302	92, 982	5, 897	102, 608
Alberta	12, 931	178, 318	8, 630	143, 948
British Columbia	14, 801	190, 193	22, 349	427, 760
	Light blue mink — Vison de type bleu pale		Brown mink — Vison de type brun	
	No. — nomb.	\$	No. — nomb.	\$
Canada	192, 152	3, 431, 117	333, 991	5, 143, 520
Newfoundland	4, 622	80, 377	7, 921	142, 499
Prince Edward Island	289	4, 581	1, 514	22, 892
Nova Scotia	1, 671	24, 046	3, 222	36, 376
New Brunswick	659	13, 180	3, 510	44, 858
Québec	5, 250	70, 193	30, 324	390, 876
Ontario	31, 670	677, 738	105, 750	1, 628, 550
Manitoba	52, 546	833, 380	79, 596	1, 331, 641
Saskatchewan	18, 430	354, 409	15, 242	253, 627
Alberta	27, 966	419, 210	33, 529	475, 441
British Columbia	49, 049	954, 003	53, 383	816, 760
	Beige mink — Vison de type beige		White mink (Including 95% white) — Vison de type blanc (95 p. 100 blanc dominant)	
	No. — nomb.	\$	No. — nomb.	\$
Canada	41, 017	698, 263	38, 328	1, 025, 101
Newfoundland	1, 233	20, 677	268	6, 700
Prince Edward Island	473	7, 445	109	2, 616
Nova Scotia	293	4, 615	744	14, 508
New Brunswick	1, 571	31, 420	566	11, 320
Québec	1, 169	17, 067	326	12, 897
Ontario	6, 863	120, 240	4, 637	108, 784
Manitoba	7, 304	112, 847	17, 720	500, 058
Saskatchewan	2, 887	56, 499	3, 208	88, 445
Alberta	8, 179	118, 923	7, 577	179, 348
British Columbia	11, 045	208, 530	3, 173	100, 425

TABLE 14. Number and Value of Pelts Produced on Fur Farms, by Kinds and Provinces, 1957 - Concluded

TABLEAU 14. Nombre et valeur des peaux produites dans les fermes, par espèce et province, 1957 - fin

Province	Total mink — Nombre total de visons		Other fur animals ¹ — Autres animaux à fourrure ¹		Total pelts and value — Nombre total de peaux et valeur	
	No. — nomb.	\$	No. — nomb.	\$	No. — nomb.	\$
Canada	936, 283	15, 346, 004	4, 728	63, 251	942, 885²	15, 424, 352
Newfoundland	20, 743	338, 872	—	—	20, 743	338, 872 ³
Prince Edward Island	3, 869	58, 136	47	909	4, 385	64, 532
Nova Scotia	25, 614	325, 929	19	243	25, 723	327, 117
New Brunswick	10, 867	179, 398	155	3, 410	11, 367	184, 873
Québec	54, 337	719, 511	1, 266	17, 305	55, 935	738, 805
Ontario	241, 847	3, 976, 704	1, 387	18, 176	243, 691	3, 998, 076
Manitoba	204, 550	3, 493, 056	—	—	204, 599	3, 493, 399
Saskatchewan	65, 954	1, 112, 686	50	665	66, 004	1, 113, 351 ³
Alberta	121, 015	1, 848, 455	470	6, 246	121, 485	1, 854, 701 ³
British Columbia	187, 487	3, 293, 257	1, 334	16, 297	188, 821	3, 309, 554 ³

¹ Chinchilla, fisher, marten, nutria, raccoon.

² Includes 163 nutria pelts, no value stated.

³ Statistics for 1 fox farm in Newfoundland, 1 in Saskatchewan, 3 in Alberta and 1 in British Columbia are included in Canada total but not in the provincial totals.

¹ Chinchilla, pékan, martre, myopotame, raton laveur.

² Comprend 163 peaux de myopotame dont la valeur n'a pas été déclarée.

³ Les statistiques d'une ferme à renards à Terre-Neuve, d'une en Saskatchewan, de trois en Alberta et d'une en Colombie-Britannique sont comprises dans le total du Canada, mais non dans les totaux des provinces.

TABLE 15. Chinchilla, 1957

TABLEAU 15. Chinchilla, 1957

Province	Farms — Fermes	Chinchilla at December 31 — Chinchillas au 31 décembre	number — nombre			Pelts produced — Peaux produites
			Born — Nés	Died — Morts		
Canada	677	32, 626	15, 106	8, 958	4, 538	
Newfoundland	—	—	—	—	—	
Prince Edward Island	3	155	65	29	47	
Nova Scotia	18	436	210	111	19	
New Brunswick	38	1, 054	519	357	155	
Québec	228	10, 715	4, 467	3, 248	1, 259	
Ontario	141	7, 245	3, 280	2, 186	1, 310	
Manitoba	—	—	—	—	—	
Saskatchewan	17	1, 297	589	205	50	
Alberta	67	2, 847	1, 373	756	470	
British Columbia	165	8, 877	4, 603	2, 066	1, 228	

TABLE 16. Summary of Fur Farming, by Provinces, 1955, 1956 and 1957

TABLEAU 16. Statistique sommaire des fermes à fourrure, par province, 1955, 1956 and 1957

Canada and province — Canada et province	Number of fur farms — Nombre de fermes à fourrure	Pelts produced — Peaux produites		Animals born — Animaux nés	Animals died — Animaux morts	Animals on fur farms at December 31 — Animaux dans les fermes à fourrure de 31 décembre	
		Number — Nombre	Value — Valeur				
				\$	number — nombre		
Canada	1955	2,706	795,829	15,902,297	912,827	53,864	433,266
	1956	2,829	1,009,055	15,471,462	1,077,983	61,385	453,051
	1957	2,548	942,885 ¹	15,424,352	1,031,706	67,089	465,345
Newfoundland	1955 ²	47	11,506	223,089	18,168	1,403	11,800
	1956 ²	33	18,557	272,894	20,395	1,064	12,270
	1957 ²	30	20,743	338,872	23,112	2,018	12,775
Prince Edward Island	1955	34	4,687	83,074	5,171	247	2,472
	1956	31	4,704	74,379	4,876	213	2,242
	1957	23	4,385	64,532	4,627	243	2,166
Nova Scotia	1955	86	22,092	312,116	24,472	913	11,573
	1956	81	28,728	282,251	29,752	1,189	11,968
	1957	95	25,723	327,117	28,359	1,215	13,797
New Brunswick	1955	112	9,565	158,169	11,693	1,193	6,202
	1956	93	10,510	136,697	12,308	1,599	5,929
	1957	71	11,367	184,873	11,298	1,386	4,219
Québec	1955	267	52,361	933,963	58,254	4,632	28,638
	1956	425	55,157	783,580	61,538	5,202	35,913
	1957	357	55,935	738,805	62,476	6,152	36,697
Ontario	1955	736	178,361	3,720,500	212,660	17,354	113,314
	1956	734	244,234	4,064,130	269,837	15,298	119,544
	1957	675	243,691	3,998,076	267,415	15,660	128,179
Manitoba	1955	372	186,033	3,847,873	203,341	8,222	83,422
	1956	353	231,564	3,621,582	244,980	10,672	85,750
	1957	315	204,599	3,493,399	220,870	16,709	84,765
Saskatchewan	1955	156	51,854	999,182	61,650	4,027	27,473
	1956	178	64,646	878,776	69,522	7,100	29,772
	1957 ²	155	66,004	1,113,351	73,260	4,966	30,286
Alberta	1955	481	139,653	2,619,663	154,251	8,844	67,927
	1956	398	149,787	2,176,868	146,104	6,891	59,262
	1957 ²	299	121,485	1,854,701	130,915	6,471	55,152
British Columbia	1955 ²	415	139,695	3,004,248	163,137	7,029	80,382
	1956 ²	503	201,093	3,179,410	218,624	12,157	90,375
	1957 ²	528	188,821	3,309,554	209,205	12,258	97,187

¹ Includes 163 nutria pelts with no stated value.² Statistics for 1 fox farm in Newfoundland, 1 in Saskatchewan, 3 in Alberta and 1 in British Columbia are included in the Canada total but not in the provincial totals.¹ Comprend 163 peaux de myopotames dont la valeur n'a pas été déclarée.² Les statistiques d'une ferme à renards à Terre-Neuve, d'une en Saskatchewan, de trois en Alberta et d'une en Colombie-Britannique sont comprises dans le total du Canada, mais non dans les totaux des provinces.

TABLE 17. Exports and Imports, 1955, 1956 and 1957

TABLEAU 17. Exportations et importations, 1955, 1956 et 1957

	1955		1956		1957		
	Number — Nombre	Value — Valeur	Number — Nombre	Value — Valeur	Number — Nombre	Value — Valeur	
		\$		\$		\$	
	Live animals — Animaux vivants						
Exports							Exportations
Fox	7	565	20	1,450	12	600	Renard
Mink	1,816	121,023	973	72,573	792	67,124	Vison
Total	1,823	121,588	993	74,023	804	67,724	Total
	Fur skins, undressed — Pelleteries vertes						
Beaver	246,967	4,458,569	254,473	3,730,349	244,398	3,431,534	Castor
Ermine (weasel)	327,931	524,992	419,968	645,072	302,807	379,348	Hermine (bel ette)
Fisher	7,343	192,887	6,510	185,517	4,670	112,068	Pékan
Fox, black, silver, platinum.	21,116	186,724	10,225	78,115	11,648	76,195	Renard noir, argenté et platine.
Fox, blue	661	4,633	1,194	17,463	361	2,763	Renard bleu
Fox, white	58,591	766,900	56,849	890,746	33,118	619,842	Renard blanc
Fox, other	13,767	29,549	6,075	15,109	17,913	43,928	Renard d'autres variétés
Lynx	21,555	201,544	10,671	89,709	10,873	111,358	Lynx
Marten	15,693	205,707	14,112	139,165	10,662	93,358	Martre
Mink, ranch	679,242	14,675,604	791,238	15,046,411	991,173	16,604,238	Vison d'élevage
Mink, wild	88,484	2,424,873	67,810	1,627,436	99,431	2,126,482	Vison sauvage
Muskrat	2,851,165	3,290,427	2,439,216	2,453,676	1,632,091	1,487,992	Rat musqué
Otter	3,315	107,251	1,767	51,615	1,212	35,789	Loutre
Rabbit	109,803	67,557	140,165	92,578	107,136	83,520	Lapin
Raccoon	19,781	51,600	7,532	23,854	9,915	16,749	Raton laveur
Seal	—	—	416	36,491	—	—	Phoque
Skunk	6,379	8,623	4,982	9,449	1,822	2,984	Mouffette
Squirrel	1,519,900	937,347	1,151,445	597,467	1,186,401	562,698	Écureuil
Wolf	5,027	25,006	1,731	8,636	3,209	13,798	Loup
Fur skins, undressed, n.e.s.	—	127,130	—	154,247	—	139,326	Pelleteries vertes, n.d.a.
Total	—	28,286,923	—	25,893,105	—	25,943,970	Total
	Live animals — Animaux vivants						
Imports							Importations
Fox	4	542	—	—	2	145	Renard
Mink	3,726	319,677	2,490	240,035	2,240	186,085	Vison
Total	3,730	320,219	2,490	240,035	2,242	186,230	Total
	Fur skins, undressed — Pelleteries vertes						
Fox	81,328	196,562	20,084	182,765	27,395	327,554	Renard
Kolinsky	115,624	248,122	138,106	278,207	198,167	389,413	Kolinsky
Marine animals	691	23,599	—	—	63	365	Animaux marins
Mink	150,377	3,153,227	210,203	3,731,975	364,561	4,659,586	Vison
China and Jap Mink	56,310	125,581	49,900	139,586	22,926	50,505	Vison chinois et japonais
Muskrat	2,151,031	3,463,008	1,720,076	2,221,729	2,499,828	2,840,797	Rat musqué
Persian Lamb	1,088,647	8,236,090	1,154,282	8,684,322	1,189,343	8,780,980	Mouton de Perse
Rabbit	581,384	263,007	463,466	224,415	371,914	173,822	Lapin
Squirrel	374,380	240,178	229,477	127,009	332,342	188,194	Écureuil
Opossum	28,314	12,364	36,766	16,004	17,913	8,742	Opossum
Raccoon	288,999	860,328	224,653	806,987	234,796	647,892	Raton laveur
Sheep and lamb	230,084	525,218	255,087	491,592	222,071	427,295	Mouton et agneau
All kinds, n.e.s.	1,413,885	2,757,394	1,049,119	2,325,936	1,141,208	2,437,780	Toutes variétés, n.d.a.
Total	6,563,654	20,104,678	5,551,219	19,231,127	6,622,527	20,932,925	Total

STATISTICS CANADA LIBRARY
BIBLIOTHÈQUE STATISTIQUE CANADA



1010716329

REPORT ON FUR FIMS - 1957 - PAROISSIEN