

CB

Report on fur farms

1979

Rapport sur les fermes à fourrure

1979

STATISTICS STATISTIQUES
CANADA CANADA
NOV 7 1980
LIBRARY
BIBLIOTHÈQUE

Note

This and other government publications may be purchased from local authorized agents and other community bookstores or by mail order.

Mail orders should be sent to Publications Distribution, Statistics Canada, Ottawa, K1A 0T6, or to Publishing Centre, Supply and Services Canada, Ottawa, K1A 0S9.

Inquiries about this publication should be addressed to:

Livestock and Animal Products Section,
Agriculture Statistics Division,

Statistics Canada, Ottawa, K1A 0T6 (telephone: 995-4853) or to a local Advisory Services office:

| | |
|--------------------|------------|
| St. John's (Nfld.) | (726-0713) |
| Halifax | (426-5331) |
| Truro | (893-2308) |
| Montréal | (283-5725) |
| Ottawa | (992-4734) |
| Toronto | (966-6586) |
| Winnipeg | (949-4020) |
| Regina | (359-5405) |
| Edmonton | (420-3027) |
| Vancouver | (666-3695) |

Toll-free access to the regional statistical information service is provided in Nova Scotia, New Brunswick, and Prince Edward Island by telephoning 1-800-565-7192. Throughout Saskatchewan, the Regina office can be reached by dialing 1-800-667-3524, and throughout Alberta, the Edmonton office can be reached by dialing 1-800-222-6400.

Nota

On peut se procurer cette publication, ainsi que toutes les publications du gouvernement du Canada, auprès des agents autorisés locaux, dans les librairies ordinaires ou par la poste.

Les commandes par la poste devront parvenir à Distribution des publications, Statistique Canada, Ottawa, K1A 0T6, ou à Imprimerie et édition, Approvisionnement et services Canada, Ottawa, K1A 0S9.

Toutes demandes de renseignements sur la présente publication doivent être adressées à:

Section du bétail et des produits d'origine animale,
Division de la statistique agricole,

Statistique Canada, Ottawa, K1A 0T6 (téléphone: 995-4853) ou à un bureau local des Services consultatifs situé aux endroits suivants:

| | |
|--------------------|------------|
| St. John's (T.-N.) | (726-0713) |
| Halifax | (426-5331) |
| Truro | (893-2308) |
| Montréal | (283-5725) |
| Ottawa | (992-4734) |
| Toronto | (966-6586) |
| Winnipeg | (949-4020) |
| Regina | (359-5405) |
| Edmonton | (420-3027) |
| Vancouver | (666-3695) |

On peut obtenir une communication gratuite avec le service régional d'information statistique de la Nouvelle-Écosse, du Nouveau-Brunswick et de l'Île-du-Prince-Édouard en composant 1-800-565-7192. En Saskatchewan, on peut communiquer avec le bureau régional de Regina en composant 1-800-667-3524, et en Alberta, avec le bureau d'Edmonton au numéro 1-800-222-6400.

Statistics Canada
Agriculture Statistics Division
Livestock and Animal Products Section

Statistique Canada
Division de la statistique agricole
Section du bétail et des produits d'origine
animale

Report on fur farms

1979

Rapport sur les fermes à fourrure

1979

Published under the authority of
the Minister of Supply and
Services Canada

Statistics Canada should be credited when
reproducing or quoting any part of this document

© Minister of Supply
and Services Canada 1980

November 1980
4-3103-521

Price: Canada, \$4.50
Other Countries, \$5.40

Catalogue 23-208

ISSN 0318-7888

Ottawa

Publication autorisée par
le ministre des Approvisionnements et
Services Canada

Reproduction ou citation autorisée sous réserve
d'indication de la source: Statistique Canada

© Ministre des Approvisionnements
et Services Canada 1980

Novembre 1980
4-3103-521

Prix: Canada, \$4.50
Autres pays, \$5.40

Catalogue 23-208

ISSN 0318-7888

Ottawa

SYMBOLS

The following standard symbols are used in Statistics Canada publications:

- .. figures not available.
- ... figures not appropriate or not applicable.
- nil or zero.
- amount too small to be expressed.
- P preliminary figures.
- r revised figures.
- x confidential to meet secrecy requirements of the Statistics Act.

NOTE ON CANSIM

Fur farm statistics are not yet on CANSIM (Canadian Socio-Economic Information Management System) at this time. CANSIM is the registered trade mark for the Statistics Canada machine-readable data base.

SIGNES CONVENTIONNELS

Les signes conventionnels suivants sont employés uniformément dans les publications de Statistique Canada:

- .. nombres indisponibles.
- ... n'ayant pas lieu de figurer.
- néant ou zéro.
- nombres infimes.
- P nombres provisoires.
- r nombres rectifiés.
- x confidentiel en vertu des dispositions de la Loi sur la statistique relatives au secret.

NOTE CONCERNANT CANSIM


Les statistiques sur les fermes d'élevage d'animaux à fourrure ne figurent pas encore sur CANSIM (Système canadien d'information socio-économique). CANSIM est une marque déposée pour la base de données lisibles à la machine de Statistique Canada.

TABLE OF CONTENTS

| | Page |
|---|------|
| <u>Introduction</u> | 5 |
| | |
| <u>Chart</u> | |
| 1. Mink Pelts Produced, 1967-1979 | 8 |
| 2. Mink on Farms at December 31, 1967-1979 | 8 |
| 3. Value of Mink Pelt Production, 1967-1979 | 8 |
| 4. Number of Mink Farms at December 31, 1967-1979 | 8 |
| | |
| <u>Table</u> | |
| 1. Supply and Disposition of Mink on Fur Farms, by Province, 1977-1979 | 9 |
| 2. Fox Farming in Canada, 1977-1979 | 11 |
| 3. Number and Value of Mink Pelts Produced, by Colour Type and by Province, 1978 and 1979 | 12 |
| 4. Number of Fur Farms Reporting Mink and Fox, by Province, 1977-1979 | 14 |
| 5. Farms Reporting Mink, Classified by Number Reported at December 31, 1979 | 14 |
| 6. Number and Value of Mink and Fox Pelts Produced on Fur Farms, 1926-1979 | 15 |
| 7. Imports of Furs and Fur-bearing Animals, 1977-1979 | 16 |
| 8. Exports of Furs and Fur-bearing Animals, 1977-1979 | 17 |
| | |
| Questionnaire | 19 |

TABLE DES MATIÈRES

| | Page |
|---|------|
| <u>Introduction</u> | 5 |
| | |
| <u>Graphique</u> | |
| 1. Peaux de vison levées, 1967-1979 | 8 |
| 2. Vison sur les fermes au 31 décembre 1967-1979 | 8 |
| 3. Valeur des peaux de vison levées, 1967-1979 | 8 |
| 4. Nombre de fermes de vison, au 31 décembre 1967-1979 | 8 |
| | |
| <u>Tableau</u> | |
| 1. Bilan des visons dans les fermes d'élevage, par province, 1977-1979 | 9 |
| 2. Élevage du renard au Canada, 1977-1979 | 11 |
| 3. Nombre et valeur des peaux de vison levées, par teinte et par province, 1978 et 1979 | 12 |
| 4. Nombre de fermes à fourrure déclarant le nombre de vison et de renard, par province, 1977-1979 | 14 |
| 5. Fermes ayant déclaré des visons, classées selon le nombre de visons déclarés au 31 décembre 1979 | 14 |
| 6. Nombre et valeur des peaux de vison et de renard levées dans les fermes d'élevage, 1926-1979 | 15 |
| 7. Importations de fourrures et d'animaux à fourrures, 1977-1979 | 16 |
| 8. Exportations de fourrures et d'animaux à fourrures, 1977-1979 | 17 |
| | |
| Questionnaire | 21 |



INTRODUCTION

Mink Farming

Mink is by far the most important species raised on fur farms. The number of mink on fur farms on December 31, 1979 was 448,676 compared to 395,207 in 1978, an increase of 14%. The number of animals pelted increased by 4% from 1,025,684 in 1978 to 1,065,907 in 1979. The value of mink pelt production on farms was \$47.0 million compared to \$42.1 million in 1978, an increase of 11.6%.

Fox Farming

The number of fox on fur farms on December 31, 1979 was 9,332 compared to 5,812 in 1978, an increase of 61%. The pelt production increased by 23% from 3,118 in 1978 to 3,846 and the value of fox pelt production decreased from \$1,136,262 in 1978 to \$1,058,567 in 1979. The average price decreased by 24%, i.e., from \$364.42 in 1978 to \$275.24 in 1979.

Fur Farm Report

Background

In 1919, the Dominion Bureau of Statistics (now Statistics Canada) began collecting and publishing annual returns of fur farms. The returns show that 424 fox farms, three mink farms and two raccoon farms were in operation in Canada in 1919. The practice in recent years is to publish preliminary figures in the Statistics Canada Daily in May covering the previous calendar year. The publication is issued near the end of each year. The release date is somewhat variable as it is dependent on when the survey returns are complete.

The figures in this publication were obtained from the annual census of fox and mink farms conducted by Statistics Canada. Collection of the statistics is carried out under varying co-operative arrangements with provincial governments. Coverage of the nutria and chinchilla industry was discontinued in 1968 and 1969 respectively.

INTRODUCTION

Élevage du vison

Le vison est de loin l'espèce la plus importante que l'on élève dans les fermes à fourrures. Au 31 décembre 1979, le nombre de visons dans les fermes d'élevage avait augmenté de 14 %, de 395,207 en 1978 à 448,676. Le nombre d'animaux écorchés a augmenté de 4 %, passant de 1,025,684 en 1978 à 1,065,907 en 1979. La valeur de la production de peaux de vison dans les fermes d'élevage a augmenté de 11.6 % passant de \$42.1 millions en 1978 à \$47.0 millions.

Élevage du renard

Au 31 décembre 1979, le nombre de renards dans les fermes d'élevage avait augmenté de 61 % passant de 5,812 en 1978 à 9,332. La production de peaux avait augmenté de 23 %, passant de 3,118 en 1978 à 3,846. La valeur de la production de peaux de renard avait diminué, passant de \$1,136,262 à \$1,058,567 en 1979. Le prix moyen a diminué de 24 %, passant de \$364.42 en 1978 à \$275.24 en 1979.

Rapport sur les fermes d'élevage d'animaux à fourrure

Historique

C'est en 1919 que le Bureau fédéral de la statistique (appelé maintenant Statistique Canada) a commencé à recueillir des données sur les fermes d'élevage d'animaux à fourrure et à publier des rapports annuels à ce sujet. Cette année-là, les fermes d'élevage exploitées au Canada se répartissaient comme il suit: 424 pour le renard, trois pour le vison et deux pour le raton laveur. La pratique des dernières années a été de publier en mai dans le Quotidien de Statistique Canada les données provisoires relatives à l'année civile précédente. Le rapport même est publié vers la fin de chaque année. La date de publication des données peut varier quelque peu selon le moment où sont remplis les questionnaires d'enquête.

Les chiffres présentés dans cette publication ont été tirés du recensement annuel des fermes de renard et de vison effectué par Statistique Canada. La collecte des données se fait en vertu de divers accords de collaboration conclus avec les administrations provinciales. Nous avons cessé de recueillir des données sur l'élevage du ragondin et du chinchilla en 1968 et en 1969 respectivement.

Data Source and Methodology

Complete mailing lists are essential to this annual census of Fur Farms. Provincial government departments are able to provide mailing lists based on licenses issued as mink and fox farms are licensed in all provinces except Prince Edward Island and New Brunswick. In addition, a current update of the list is made from the questionnaires, which ask for names and addresses of people who bought and sold live animals during the year. A further aid in ensuring complete mailing lists, are the membership lists provided by the Canada Mink Breeders Association.

All known fox and mink ranchers are required to complete the annual report form. Considerable effort is exercised to collect returns from all ranchers by using mail follow-up, telephone calls and personal visits. When completing the annual tabulations by province, it is sometimes necessary to insert estimates for a few delinquents.

The standard questionnaire for mink is shown at the end of this publication. The form for fox is the same except there is no breakdown by colour type. Ontario and Alberta questionnaires are somewhat different as they are designed to meet both our needs and their needs. The questionnaires are designed to provide an annual balance sheet where beginning inventory plus births and purchases must equal disposition through deaths, peltings, sales and ending inventory. Thus the figures must be consistent, or the rancher is contacted and asked to review the figures. Also the purchases and sales of live animals are matched against the corresponding reports from the ranchers they bought or sold from.

The Alberta schedule is also a balance sheet type of questionnaire but only covers January 1 to August 31, plus a question on expected peltings between August 31 to December 31. Thus, current year figures on peltings for Alberta are subject to revision the following year, when August 31 to December 31 peltings must be in accord with the actual year end inventory figures, and the previously reported number at August 31.

The value of mink pelt by colour type is obtained from Canada Mink Breeders Association, for Canada as a whole, therefore, they do not reflect differences in pelt values by colour type between provinces. The value of fox pelts is a weighted average price, based on average pelt prices from auction companies, Canadian Silver Fox Breeders Association figures and returns from specialized breeders.

Source des données et méthodologie

Pour effectuer le recensement annuel des fermes d'élevage d'animaux à fourrure, il nous faut des listes complètes d'adresses. Les ministères provinciaux peuvent nous fournir des listes établies d'après les permis délivrés, les fermes de vison et de renard étant assujetties à un permis dans toutes les provinces sauf dans l'île-du-Prince-Édouard et au Nouveau-Brunswick. En outre, nous faisons une mise à jour des listes à partir des questionnaires d'enquête, sur lesquels nous demandons le nom et l'adresse des personnes qui ont acheté ou vendu des animaux vivants au cours de l'année. Enfin, la Canada Mink Breeders Association nous fournit des listes de ses membres.

Tous les éleveurs connus de renard et de vison doivent remplir la déclaration annuelle. Nous faisons des efforts considérables pour recueillir les déclarations de tous les éleveurs: suivis postaux, appels téléphoniques et visites personnelles. Pour la préparation des totalisations annuelles par province, il est parfois nécessaire d'estimer les données de quelques retardataires.

Le questionnaire normalisé pour le vison figure à la fin de la publication. Dans le cas du renard, la formule est la même sauf qu'on ne demande pas de ventilation selon la couleur. Les questionnaires de l'Ontario et de l'Alberta sont quelque peu différents, étant donné qu'ils ont été conçus pour répondre tant à nos besoins qu'à ceux du ministère provincial. Les questionnaires ont la forme d'un bilan annuel sur lequel les stocks en début d'exercice plus les naissances et les achats doivent équilibrer les utilisations attribuables aux morts, aux écorchements et aux ventes plus les stocks en fin d'exercice. Les chiffres doivent donc être cohérents, sinon nous rappelons l'éleveur et lui demandons d'effectuer des révisions. En outre, les achats et les ventes d'animaux vivants sont rapprochés des chiffres correspondants des éleveurs vendeurs ou acheteurs.

Le questionnaire de l'Alberta est aussi un genre de bilan, sauf qu'il ne vise que la période du 1^{er} janvier au 31 août et qu'il comprend une question sur les écorchements prévus entre le 31 août et le 31 décembre. Ainsi, les chiffres sur les animaux écorchés en Alberta pour l'année courante sont sujets à être révisés l'année suivante, les chiffres pour la période du 31 août au 31 décembre devant concorder avec les stocks réels en fin d'année et les chiffres déclarés précédemment au 31 août.

La valeur des peaux de vison selon la couleur est tirée de renseignements fournis par la Canada Mink Breeders Association pour le Canada dans son ensemble; par conséquent, on ne tient pas compte des variations entre les provinces. La valeur des peaux de renard est un prix moyen pondéré fondé sur les prix moyens des peaux fournis par les entreprises de vente aux enchères, les chiffres de la Canadian Silver Fox Breeders Association et les déclarations d'éleveurs spécialisés.

Information on imports and exports were obtained from Statistics Canada publications Imports by Commodities, Catalogue 65-007 and Exports by Commodities, Catalogue 65-004.

Les renseignements sur les importations et les exportations proviennent des publications de Statistique Canada intitulées Importations par marchandises (n° 65-007 au catalogue) et Exportations par marchandises (n° 65-004 au catalogue).

Chart — 1
Mink Pelts Produced, 1967-1979
Peaux de vison levées, 1967-1979

Graphique — 1

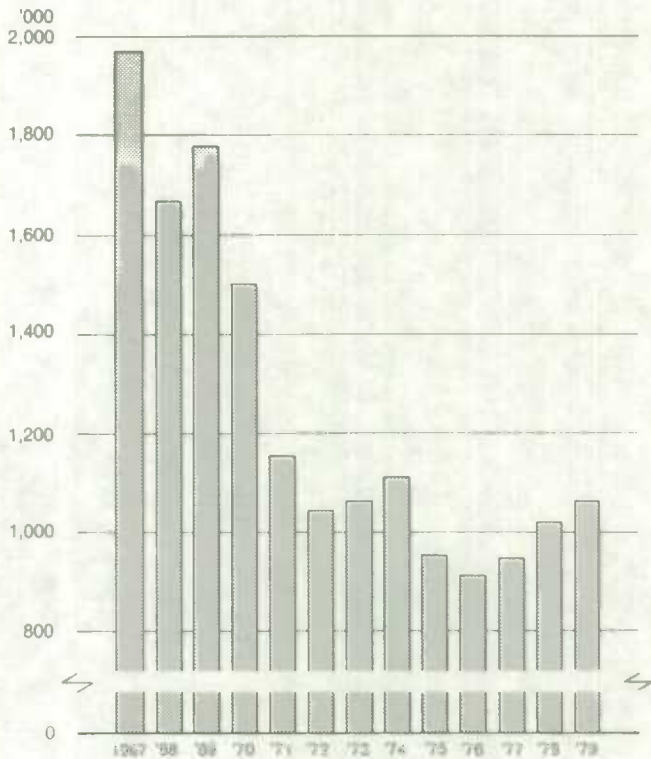


Chart — 2
Mink on Farms at December 31, 1967-1979
Vison sur les fermes au 31 décembre, 1967-1979

Graphique — 2

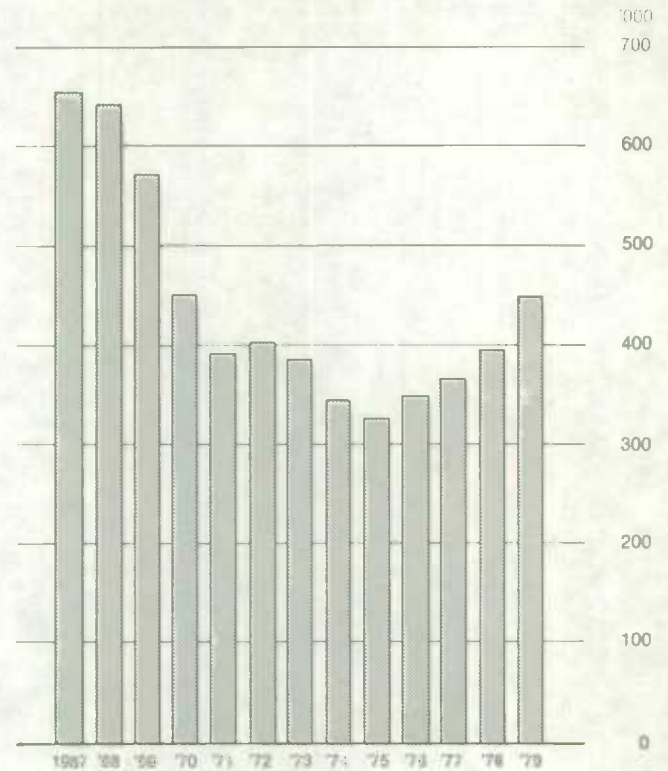


Chart — 3
Value of Mink Pelts Production, 1967-1979
Valeur des peaux de vison levées, 1967-1979

Graphique — 3

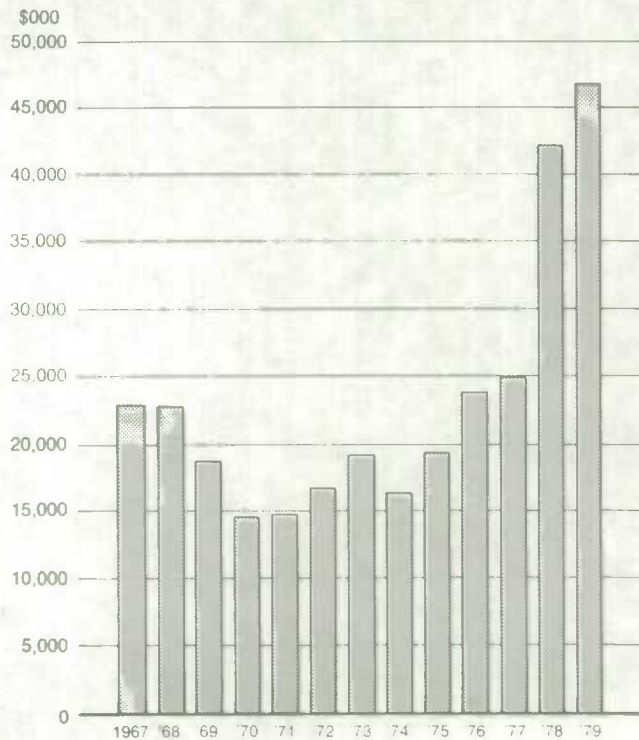


Chart — 4
Number of Mink Farms at December 31, 1967-1979
Nombre de fermes de vison au 31 décembre, 1967-1979

Graphique — 4

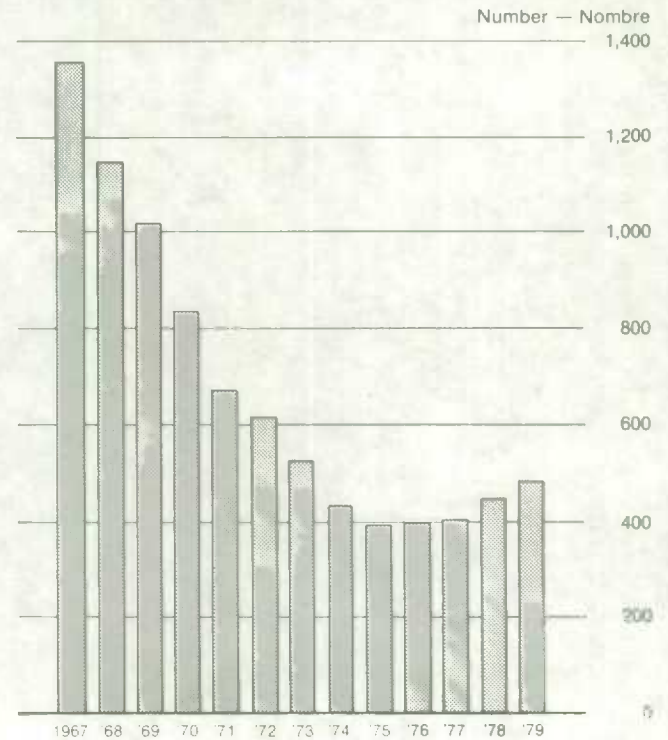


TABLE 1. Supply and Disposition of Mink on Fur Farms, by Province, 1977-1979

TABLERAU 1. Bilan des visons dans les fermes d'élevage, par province, 1977-1979

| | 1977 | 1978 | 1979 | Per cent 1979/1978 |
|--|---------|---------|---------|--------------------------|
| | | | | Pourcentage 1979/1978 |
| Newfoundland - Terre-Neuve: | | | | |
| On farms at January 1 - Dans les fermes au 1 ^{er} janvier | - | - | - | - |
| Bought or taken as boarders - Achetés ou pris en pension | - | - | - | - |
| Born - Nés | - | - | - | - |
| Sold alive and boarders removed - Vendus vivants et pensionnaires rendus | - | - | - | - |
| Died or escaped (not pelted) - Morts ou échappés (non écorchés) | - | - | - | - |
| Pelted - Écorchés | - | - | - | - |
| On farms at December 31 - Dans les fermes au 31 décembre | - | - | - | - |
| Prince Edward Island - Île-du-Prince-Édouard: | | | | |
| On farms at January 1 - Dans les fermes au 1 ^{er} janvier | 3,154 | 2,906 | 3,499 | 120 |
| Bought or taken as boarders - Achetés ou pris en pension | 49 | 57 | 50 | 88 |
| Born - Nés | 8,284 | 8,653 | 10,247 | 118 |
| Sold alive and boarders removed - Vendus vivants et pensionnaires rendus | - | 223 | - | - |
| Died or escaped (not pelted) - Morts ou échappés (non écorchés) | 257 | 385 | 577 | 150 |
| Pelted - Écorchés | 8,324 | 7,509 | 9,204 | 123 |
| On farms at December 31 - Dans les fermes au 31 décembre | 2,906 | 3,499 | 4,015 | 115 |
| Nova Scotia - Nouvelle-Écosse: | | | | |
| On farms at January 1 - Dans les fermes au 1 ^{er} janvier | 47,151 | 49,574 | 56,247 | 113 |
| Bought or taken as boarders - Achetés ou pris en pension | 693 | 1,488 | 1,974 | 133 |
| Born - Nés | 133,397 | 150,099 | 174,188 | 116 |
| Sold alive and boarders removed - Vendus vivants et pensionnaires rendus | 649 | 1,425 | 2,611 | 183 |
| Died or escaped (not pelted) - Morts ou échappés (non écorchés) | 6,364 | 9,419 | 7,768 | 82 |
| Pelted - Écorchés | 124,654 | 134,070 | 153,816 | 115 |
| On farms at December 31 - Dans les fermes au 31 décembre | 49,574 | 56,247 | 68,214 | 121 |
| New Brunswick - Nouveau-Brunswick: | | | | |
| On farms at January 1 - Dans les fermes au 1 ^{er} janvier | 3,868 | 3,847 | 4,338 | 113 |
| Bought or taken as boarders - Achetés ou pris en pension | 25 | 63 | 144 | 229 |
| Born - Nés | 11,270 | 13,420 | 13,597 | 101 |
| Sold alive and boarders removed - Vendus vivants et pensionnaires rendus | 76 | 23 | 120 | 522 |
| Died or escaped (not pelted) - Morts ou échappés (non écorchés) | 365 | 342 | 484 | 142 |
| Pelted - Écorchés | 10,875 | 12,627 | 11,952 | 95 |
| On farms at December 31 - Dans les fermes au 31 décembre | 3,847 | 4,338 | 5,523 | 127 |

TABLE 1. Supply and Disposition of Mink on Fur Farms, by Province, 1977-1979 - Continued

TABLÉAU 1. Bilan des visons dans les fermes d'élevage, par province, 1977-1979 - suite

| | 1977 | 1978 | 1979 | Per cent 1979/1978 Pourcentage 1979/1978 |
|--|---------|--------------------|--------------------|---|
| Québec: | | | | |
| On farms at January 1 - Dans les fermes au 1 ^{er} janvier | 39,077 | 46,895 | 54,992 | 117 |
| Bought or taken as boarders - Achetés ou pris en pension | 2 667 | 8,786 | 14,023 | 160 |
| Born - Nés | 114,435 | 137,934 | 148,334 | 108 |
| Sold alive and boarders removed - Vendus vivants et pensionnaires rendus | 4,258 | 10,548 | 15,778 | 150 |
| Died or escaped (not pelted) - Morts ou échappés (non écorchés) | 7,327 | 10,254 | 9,569 | 93 |
| Pelted - Écorchés | 101,037 | 119,387 | 121,128 | 101 |
| On farms at December 31 - Dans les fermes au 31 décembre | 43,557 | 53,426 | 70,874 | 133 |
| | | | | |
| Ontario: | | | | |
| On farms at January 1 - Dans les fermes au 1 ^{er} janvier | 151,072 | 158,203 | 167,687 | 106 |
| Bought or taken as boarders - Achetés ou pris en pension | 7,268 | 6,374 | 7,461 | 117 |
| Born - Nés | 445,930 | 481,514 | 498,406 | 104 |
| Sold alive and boarders removed - Vendus vivants et pensionnaires rendus | 10,946 | 11,654 | 9,469 | 81 |
| Died or escaped (not pelted) - Morts ou échappés (non écorchés) | 16,352 | 17,691 | 15,429 | 87 |
| Pelted - Écorchés | 420,743 | 453,441 | 466,300 | 103 |
| On farms at December 31 - Dans les fermes au 31 décembre | 156,229 | 163,305 | 182,356 | 112 |
| | | | | |
| Manitoba: | | | | |
| On farms at January 1 - Dans les fermes au 1 ^{er} janvier | 20,457 | 20,557 | 20,391 | 99 |
| Bought or taken as boarders - Achetés ou pris en pension | 1 407 | 755 | 1,680 | 223 |
| Born - Nés | 60,598 | 63,242 | 62,717 | 99 |
| Sold alive and boarders removed - Vendus vivants et pensionnaires rendus | 1,972 | 317 | 1,810 | 571 |
| Died or escaped (not pelted) - Morts ou échappés (non écorchés) | 2,528 | 2,383 | 1,738 | 73 |
| Pelted - Écorchés | 57,405 | 61,463 | 59,944 | 98 |
| On farms at December 31 - Dans les fermes au 31 décembre | 20,557 | 20,391 | 21,296 | 104 |
| | | | | |
| Saskatchewan: | | | | |
| On farms at January 1 - Dans les fermes au 1 ^{er} janvier | 3,512 | 3,133 ^F | 2,897 ^F | 92 |
| Bought or taken as boarders - Achetés ou pris en pension | 60 | 10 | - | - |
| Born - Nés | 10,514 | 9,377 | 10,251 | 109 |
| Sold alive and boarders removed - Vendus vivants et pensionnaires rendus | 60 | 146 | 360 | 247 |
| Died or escaped (not pelted) - Morts ou échappés (non écorchés) | 1,332 | 317 | 474 | 136 |
| Pelted - Écorchés | 9,211 | 9,160 | 10,310 | 113 |
| On farms at December 31 - Dans les fermes au 31 décembre | 3,483 | 2,897 ^F | 2,004 | 69 |

TABLE 1. Supply and Disposition of Mink on Fur Farms, by Province, 1977-1979 - Concluded

TABLEAU 1. Bilan des visons dans les fermes d'élevage, par province, 1977-1979 - fin

| | 1977 | 1978 | 1979 | Per cent 1979/1978 |
|--|-----------|-----------|-----------|--------------------------|
| | | | | Pourcentage 1979/1978 |
| Alberta: | | | | |
| On farms at January 1 - Dans les fermes au 1 ^{er} janvier | 19,519 | 18,963 | 19,939 | 105 |
| Bought or taken as boarders - Achetés ou pris en pension | 189 | 444 | 80 | 18 |
| Born - Nés | 57,695 | 56,907 | 61,781 | 109 |
| Sold alive and boarders removed - Vendus vivants et pensionnaires rendus | 174 | 30 | 50 | 167 |
| Died or escaped (not pelted) - Morts ou échappés (non écorchés) | 2,525 | 2,063 | 5,185 | 251 |
| Pelted - Écorchés | 55,741 | 54,282 | 59,858 | 110 |
| On farms at December 31 - Dans les fermes au 31 décembre | 18,963 | 19,939 | 16,707 | 84 |
| British Columbia - Colombie-Britannique: | | | | |
| On farms at January 1 - Dans les fermes au 1 ^{er} janvier | 64,391 | 68,617 | 71,165 | 104 |
| Bought or taken as boarders - Achetés ou pris en pension | 1,125 | 982 | 8,384 | 854 |
| Born - Nés | 179,818 | 191,849 | 187,737 | 98 |
| Sold alive and boarders removed - Vendus vivants et pensionnaires rendus | 2,783 | 3,973 | 3,861 | 97 |
| Died or escaped (not pelted) - Morts ou échappés (non écorchés) | 12,632 | 12,565 | 12,343 | 98 |
| Pelted - Écorchés | 161,302 | 173,745 | 173,395 | 100 |
| On farms at December 31 - Dans les fermes au 31 décembre | 68,617 | 71,165 | 77,687 | 109 |
| CANADA: | | | | |
| On farms at January 1 - Dans les fermes au 1 ^{er} janvier | 352,201 | 372,695 | 401,155 | 108 |
| Bought or taken as boarders - Achetés ou pris en pension | 13,483 | 18,959 | 33,796 | 178 |
| Born - Nés | 1,021,941 | 1,112,995 | 1,167,258 | 105 |
| Sold alive and boarders removed - Vendus vivants et pensionnaires rendus | 20,918 | 28,339 | 34,059 | 120 |
| Died or escaped (not pelted) - Morts ou échappés (non écorchés) | 49,682 | 55,419 | 53,567 | 97 |
| Pelted - Écorchés | 949,292 | 1,025,684 | 1,065,907 | 104 |
| On farms at December 31 - Dans les fermes au 31 décembre | 367,733 | 395,207 | 448,676 | 114 |

TABLE 2. Fox Farming in Canada, 1977-1979

TABLEAU 2. Élevage du renard au Canada, 1977-1979

| | 1977 | 1978 | 1979 | Per cent 1979/1978 |
|--|------------|-----------|-----------|--------------------------|
| | | | | Pourcentage 1979/1978 |
| On farms at January 1 - Dans les fermes au 1 ^{er} janvier | 2,843 | 3,785 | 6,038 | 160 |
| Bought or taken as boarders - Achetés ou pris en pension | 308 | 1,002 | 1,554 | 155 |
| Born - Nés | 4,138 | 5,549 | 8,272 | 149 |
| Sold alive and boarders removed - Vendus vivants et pensionnaires rendus | 447 | 1,240 | 2,011 | 162 |
| Died or escaped (not pelted) - Morts ou échappés (non écorchés) | 174 | 166 | 675 | 395 |
| Pelted - Écorchés | 2,981 | 3,118 | 3,846 | 122 |
| On farms at December 31 - Dans les fermes, au 31 décembre | 3,687 | 5,812 | 9,332 | 162 |
| Value of pelts produced - Valeur des peaux produites | \$ 675,196 | 1,136,262 | 1,058,567 | 93 |
| Average price per pelt - Prix moyen par peaux | \$ 226.50 | 364.42 | 275.24 | 76 |

TABLEAU 3. Nombre et valeur des peaux de vison levées, par teinte et par province, 1978 et 1979

| Pearl | | Aleutian (including Iris) | | Violet | | | | N° |
|---------|---------|------------------------------|---------|--|-----------|-------|-----------------------|----|
| 1978 | 1979 | 1978 | 1979 | 1978 | 1979 | | | |
| - | - | - | - | - | - | nbre | Terre-Neuve | |
| - | - | - | - | - | - | \$ | | 2 |
| 28 | - | 56 | 249 | 33 | - | nbre | Île-du-Prince-Édouard | 3 |
| 979 | - | 2,398 | 9,098 | 1,369 | - | \$ | | 4 |
| 1,188 | 252 | 188 | 100 | 70 | 49 | nbre | Nouvelle-Écosse | 5 |
| 41,521 | 9,508 | 8,050 | 3,654 | 2,904 | 2,017 | \$ | | 6 |
| 2 | - | - | - | 1,430 | 1,300 | nbre | Nouveau-Brunswick | 7 |
| 70 | - | - | - | 59,316 | 53,508 | \$ | | 8 |
| 1 | 83 | 41 | 66 | 736 | 667 | nbre | Québec | 9 |
| 35 | 3,132 | 1,756 | 2,412 | 30,529 | 27,454 | \$ | | 10 |
| 3,373 | 3,218 | 625 | 1,599 | 11,015 | 10,367 | nbre | Ontario | 11 |
| 117,886 | 121,415 | 26,762 | 58,427 | 456,902 | 426,706 | \$ | | 12 |
| 1,208 | 53 | 3,698 | 626 | 3,287 | 770 | nbre | Manitoba | 13 |
| 42,220 | 2,000 | 158,348 | 22,874 | 136,345 | 31,693 | \$ | | 14 |
| 63 | 85 | 302 | 315 | 194 | 482 | nbre | Saskatchewan | 15 |
| 2,202 | 3,207 | 12,932 | 11,510 | 8,047 | 19,839 | \$ | | 16 |
| 3,745 | 3,372 | 255 | 15 | 4,693 | 4,014 | nbre | Alberta | 17 |
| 130,888 | 127,226 | 10,919 | 548 | 194,666 | 165,216 | \$ | | 18 |
| 2,461 | 2,441 | 1,230 | 841 | 8,873 | 7,750 | nbre | Colombie-Britannique | 19 |
| 34,012 | 92,099 | 52,669 | 30,730 | 368,052 | 318,990 | \$ | | 20 |
| 17,069 | 9,504 | 6,395 | 3,811 | 30,331 | 25,399 | nbre | CANADA | 21 |
| 421,813 | 358,587 | 273,834 | 139,253 | 1,258,130 | 1,045,423 | \$ | | 22 |
| Opaline | | Blush | | Other (not specified above) Autres (non spécifié ci-haut) | | Total | | |
| 1978 | 1979 | 1978 | 1979 | 1978 | 1979 | 1978 | 1979 | |
| - | - | - | - | - | - | nbre | Terre-Neuve | 23 |
| - | - | - | - | - | - | \$ | | 24 |
| 55 | - | - | - | - | - | nbre | Île-du-Prince-Édouard | 25 |
| 2,174 | - | - | - | - | - | \$ | | 26 |
| - | - | - | - | 1 | 140 | nbre | Nouvelle-Écosse | 27 |
| - | - | - | - | 35 | 5,282 | \$ | | 28 |
| - | - | - | - | 19 | 7 | nbre | Nouveau-Brunswick | 29 |
| - | - | - | - | 664 | 264 | \$ | | 30 |
| - | - | - | 7 | 271 | 306 | nbre | Québec | 31 |
| - | - | - | 264 | 9,471 | 11,545 | \$ | | 32 |
| 14,901 | 9,232 | 3,802 | 2,412 | 3,948 | 4,687 | nbre | Ontario | 33 |
| 588,888 | 378,512 | 132,880 | 91,005 | 137,983 | 176,841 | \$ | | 34 |
| 260 | - | 6 | 15 | 184 | 193 | nbre | Manitoba | 35 |
| 10,275 | - | 210 | 566 | 6,431 | 7,282 | \$ | | 36 |
| - | - | - | - | 2 | - | nbre | Saskatchewan | 37 |
| - | - | - | - | 70 | - | \$ | | 38 |
| - | - | 905 | 1,104 | - | - | nbre | Alberta | 39 |
| - | - | 31,630 | 41,654 | - | - | \$ | | 40 |
| - | - | - | - | 7 | 57 | nbre | Colombie-Britannique | 41 |
| - | - | - | - | 245 | 2,151 | \$ | | 42 |
| 13,216 | 9,232 | 4,713 | 3,538 | 4,432 | 5,390 | nbre | CANADA | 43 |
| 561,337 | 378,512 | 164,720 | 133,489 | 154,899 | 203,365 | \$ | | 44 |

TABLE 4. Number of Fur Farms Reporting Mink and Fox, by Province, 1977-1979

TABLEAU 4. Nombre de fermes à fourrure déclarant le nombre de vison et de renard, par province, 1977-1979

| | Mink - Vison | | | Fox - Renard | | |
|--|--------------|------|------|--------------|------|------|
| | 1977 | 1978 | 1979 | 1977 | 1978 | 1979 |
| Newfoundland - Terre-Neuve | - | - | - | - | - | - |
| Prince Edward Island - Île-du-Prince-Édouard | 6 | 11 | 10 | 21 | 49 | 79 |
| Nova Scotia - Nouvelle-Écosse | 60 | 79 | 80 | 21 | 56 | 74 |
| New Brunswick - Nouveau-Brunswick | 3 | 5 | 6 | 26 | 40 | 49 |
| Québec | 44 | 60 | 91 | 2 | 5 | 13 |
| Ontario | 170 | 180 | 187 | 20 | 24 | 39 |
| Manitoba | 37 | 37 | 36 | 6 | 7 | 9 |
| Saskatchewan | 15 | 12 | 11 | 2 | 2 | 2 |
| Alberta | 15 | 14 | 12 | 8 | 9 | 8 |
| British Columbia - Colombie-Britannique | 52 | 52 | 55 | 2 | 2 | 2 |
| <u>CANADA</u> | 402 | 450 | 488 | 108 | 194 | 275 |

TABLE 5. Farms Reporting Mink, Classified by Number Reported at December 31, 1979

TABLEAU 5. Fermes ayant déclaré des visons, classées selon le nombre de visons déclarés au 31 décembre 1979

| | Total | 1-99 | 100-499 | 500-999 | 1,000 and over 1,000 et plus |
|--|-------|------|---------|---------|---------------------------------|
| Atlantic provinces - Provinces de l'Atlantique | 96 | 23 | 31 | 19 | 23 |
| Québec | 91 | 9 | 27 | 32 | 23 |
| Ontario | 187 | 23 | 57 | 55 | 52 |
| Manitoba | 36 | 7 | 12 | 10 | 7 |
| Saskatchewan | 11 | 1 | 10 | - | - |
| Alberta | 12 | - | 4 | 5 | 3 |
| British Columbia - Colombie-Britannique | 55 | 2 | 7 | 11 | 35 |
| <u>CANADA</u> | 488 | 63 | 148 | 132 | 143 |

TABLE 6. Number and Value of Mink and Fox Pelts Produced on Fur Farms, 1926-1979

TABLEAU 6. Nombre et valeur des peaux de vison et de renard levées dans les fermes d'élevage, 1926-1979

| Mink - Vison | | | | Fox - Renard | | | | |
|--------------|-----------|----------------|---------------------------------|--------------|---------|----------------|---------------------------------|-------|
| Number | Value | Average value | Number of farms at December 31 | Number | Value | Average value | Number of farms at December 31 | |
| Nombre | Valeur | Valeur moyenne | Nombre de fermes au 31 décembre | Nombre | Valeur | Valeur moyenne | Nombre de fermes au 31 décembre | |
| dollars | | | | dollars | | | | |
| 1926 | 141 | 2,044 | 14.50 | 95 | 16,034 | 1,221,992 | 76.21 | 2,523 |
| 1927 | 297 | 4,546 | 15.31 | 163 | 23,284 | 2,145,605 | 92.15 | 3,067 |
| 1928 | 423 | 8,916 | 21.08 | 268 | 23,400 | 2,368,208 | 101.21 | 3,631 |
| 1929 | 693 | 12,471 | 18.00 | 476 | 28,745 | 2,276,104 | 79.18 | 4,493 |
| 1930 | 3,284 | 34,538 | 10.52 | 793 | 64,098 | 3,044,453 | 47.50 | 5,070 |
| 1931 | 19,035 | 99,033 | 5.20 | 795 | 101,933 | 2,954,458 | 28.98 | 5,201 |
| 1932 | 19,772 | 87,604 | 4.43 | 645 | 106,225 | 2,945,702 | 27.73 | 5,221 |
| 1933 | 17,661 | 127,241 | 7.20 | 577 | 103,664 | 3,569,584 | 34.43 | 5,507 |
| 1934 | 17,622 | 145,680 | 8.27 | 624 | 110,712 | 3,805,022 | 34.37 | 6,083 |
| 1935 | 30,558 | 323,263 | 10.58 | 636 | 134,926 | 4,536,129 | 33.62 | 6,632 |
| 1936 | 40,844 | 652,940 | 15.99 | 912 | 167,928 | 5,039,357 | 30.01 | 7,057 |
| 1937 | 54,819 | 681,475 | 12.43 | 1,426 | 200,399 | 5,087,354 | 25.39 | 7,061 |
| 1938 | 105,292 | 1,156,062 | 10.98 | 2,222 | 234,259 | 4,586,771 | 19.58 | 8,073 |
| 1939 | 170,296 | 1,390,724 | 8.17 | 3,333 | 240,827 | 3,804,149 | 15.80 | 7,060 |
| 1940 | 229,202 | 2,208,567 | 9.64 | 3,284 | 190,198 | 3,395,453 | 17.85 | 6,282 |
| 1941 | 177,741 | 1,888,189 | 10.62 | 3,171 | 126,797 | 2,908,423 | 22.94 | 5,686 |
| 1942 | 350,087 | 2,793,573 | 7.98 | 2,525 | 175,544 | 3,942,086 | 22.46 | 5,768 |
| 1943 | 250,762 | 3,823,656 | 15.25 | 2,266 | 156,850 | 5,124,187 | 32.67 | 5,024 |
| 1944 | 212,068 | 3,884,243 | 18.32 | 2,262 | 133,387 | 4,348,732 | 32.60 | 4,467 |
| 1945 | 255,968 | 5,505,272 | 21.51 | 2,720 | 148,273 | 4,767,677 | 32.15 | 4,245 |
| 1946 | 213,810 | 3,571,314 | 16.70 | 3,579 | 126,414 | 3,210,908 | 25.40 | 3,729 |
| 1947 | 581,447 | 8,780,456 | 15.10 | 3,757 | 175,663 | 2,932,377 | 16.69 | 2,733 |
| 1948 | 497,646 | 5,875,376 | 11.81 | 3,319 | 136,592 | 2,091,207 | 15.31 | 1,955 |
| 1949 | 645,887 | 7,820,747 | 12.11 | 2,798 | 74,438 | 972,958 | 13.07 | 1,342 |
| 1950 | 589,352 | 10,064,005 | 17.08 | 2,557 | 63,062 | 767,961 | 12.18 | 985 |
| 1951 | 618,939 | 10,875,371 | 17.57 | 2,324 | 43,786 | 537,207 | 12.27 | 609 |
| 1952 | 665,531 | 10,026,982 | 15.07 | 2,089 | 25,229 | 228,763 | 9.07 | 380 |
| 1953 | 622,358 | 10,097,794 | 16.22 | 1,894 | 10,784 | 82,252 | 7.63 | 278 |
| 1954 | 677,014 | 12,868,787 | 19.01 | 1,858 | 6,836 | 70,554 | 10.32 | 249 |
| 1955 | 786,760 | 15,787,520 | 20.07 | 1,912 | 7,238 | 66,070 | 9.13 | 189 |
| 1956 | 1,002,188 | 15,413,231 | 15.38 | 1,899 | 4,059 | 29,636 | 7.30 | 142 |
| 1957 | 936,283 | 15,346,004 | 16.39 | 1,752 | 1,874 | 15,097 | 8.06 | 103 |
| 1958 | 982,783 | 15,968,133 | 16.25 | 1,724 | 1,248 | 13,455 | 10.78 | 94 |
| 1959 | 1,053,857 | 18,698,209 | 17.74 | 1,661 | 1,183 | 14,689 | 12.42 | 84 |
| 1960 | 1,203,853 | 16,888,286 | 14.03 | 1,616 | 2,034 | 20,340 | 10.00 | 76 |
| 1961 | 1,271,449 | 18,436,537 | 14.50 | 1,567 | 1,811 | 18,110 | 10.00 | 61 |
| 1962 | 1,295,672 | 19,602,300 | 15.13 | 1,503 | 1,647 | 16,470 | 10.00 | 53 |
| 1963 | 1,400,021 | 22,142,286 | 15.82 | 1,476 | 830 | 12,525 | 15.09 | 41 |
| 1964 | 1,416,085 | 21,126,989 | 14.92 | 1,484 | 780 | 33,829 | 43.37 | 36 |
| 1965 | 1,624,154 | 28,279,404 | 17.41 | 1,472 | 523 | 27,828 | 53.21 | 40 |
| 1966 | 1,810,691 | 22,471,658 | 12.41 | 1,469 | 804 | 30,029 | 37.35 | 43 |
| 1967 | 1,967,323 | 22,789,385 | 11.58 | 1,359 | 1,284 | 44,015 | 34.28 | 42 |
| 1968 | 1,667,945 | 22,689,586 | 13.60 | 1,147 | 1,282 | 46,588 | 36.34 | 42 |
| 1969 | 1,778,737 | 18,649,822 | 10.48 | 1,017 | 1,263 | 37,440 | 29.64 | 48 |
| 1970 | 1,499,211 | 14,466,752 | 9.65 | 837 | 1,305 | 40,703 | 31.19 | 45 |
| 1971 | 1,156,522 | 14,648,752 | 12.67 | 673 | 1,405 | 54,950 | 39.11 | 39 |
| 1972 | 1,046,179 | 16,745,578 | 16.01 | 614 | 1,488 | 99,101 | 66.60 | 40 |
| 1973 | 1,065,808 | 19,184,638 | 18.00 | 529 | 1,395 | 137,254 | 98.39 | 42 |
| 1974 | 1,113,061 | 16,429,319 | 14.76 | 433 | 1,548 | 162,339 | 104.87 | 55 |
| 1975 | 955,754 | 19,382,425 | 20.28 | 395 | 1,962 | 356,594 | 181.75 | 55 |
| 1976 | 911,337 | 23,814,878 | 26.13 | 397 | 2,130 | 440,207 | 206.67 | 81 |
| 1977 | 949,292 | 24,888,256 | 26.22 | 402 | 2,981 | 675,196 | 226.50 | 108 |
| 1978 | 1,025,684 | 42,115,525 | 41.06 | 451 | 3,118 | 1,136,262 | 364.42 | 194 |
| 1979 | 1,065,907 | 46,981,141 | 44.08 | 488 | 3,846 | 1,058,567 | 275.24 | 275 |

TABLE 7. Imports of Furs and Fur-bearing Animals, 1977-1979(1)

TABLEAU 7. Importations de fourrures et d'animaux à fourrures, 1977-1979(1)

| Kind - Espèce | 1977 | | 1978 | | 1979 | |
|---|------------------|-----------------|------------------|-----------------|------------------|-----------------|
| | Number Nombre | Value Valeur | Number Nombre | Value Valeur | Number Nombre | Value Valeur |
| | | dollars | | dollars | | dollars |
| Live animals - Animaux vivants: | | | | | | |
| Mink - Vison | 241 | 57,000 | 393 | 28,000 | 1,070 | 147,000 |
| Other, n.e.s. - Autres, n.d.a. | 127,944 | 386,000 | 118,393 | 353,000 | 52,229 | 293,000 |
| <u>TOTAL</u> | ... | 443,000 | ... | 381,000 | ... | 440,000 |
| Undressed pelts - Peaux vertes: | | | | | | |
| China and Jap mink - Vison chinois ou japonais | | | | | | |
| | 6,195 | 31,000 | 28,042 | 249,000 | 359 | 15,000 |
| Fox - Renard | 211,100 | 10,410,000 | 211,109 | 13,320,000 | 281,238 | 27,435,000 |
| Kolinsky | 9,000 | 60,000 | 800 | 5,000 | 200 | 3,000 |
| Mink - Vison | 1,039,937 | 27,040,000 | 922,948 | 26,644,000 | 1,305,114 | 57,663,000 |
| Muskrat - Rat musqué | 1,076,560 | 6,376,000 | 1,094,136 | 7,042,000 | 1,452,702 | 10,215,000 |
| Persian lamb - Mouton de Perse | 7,419 | 92,000 | 2,640 | 27,000 | 22,176 | 282,000 |
| Rabbit - Lapin | 18,022 | 24,000 | 7,790 | 20,000 | 164,830 | 194,000 |
| Raccoon - Raton laveur | 1,143,616 | 22,072,000 | 1,422,349 | 28,929,000 | 1,682,038 | 53,108,000 |
| Other, n.e.s. - Autres, n.d.a. | 471,226 | 13,861,000 | 599,606 | 13,119,000 | 772,231 | 25,523,000 |
| <u>TOTAL</u> | ... | 79,966,000 | ... | 89,355,000 | ... | 174,438,000 |


(1) Included in these imports of undressed pelts are re-exports valued at \$1,880,000 in 1977; \$1,562,000 in 1978 and \$2,531,000 in 1979.

(1) Ces importations de peaux vertes comprennent des réexportations d'une valeur de \$1,880,000 en 1977; \$1,562,000 en 1978, et \$2,531,000 en 1979.

TABLE 8. Exports of Furs and Fur-bearing Animals, 1977-1979

TABLERAU 8. Exportations de fourrures et d'animaux à fourrures, 1977-1979

| Kind - Espèce | 1977 | | 1978 | | 1979 | |
|--|-----------|------------|-----------|------------|-----------|-------------|
| | Number | Value | Number | Value | Number | Value |
| | Nombre | Valeur | Nombre | Valeur | Nombre | Valeur |
| | dollars | | dollars | | dollars | |
| Live animals - Animaux vivants: | | | | | | |
| Mink - Vison | 1,195 | 128,000 | 3,386 | 369,000 | 1,736 | 255,000 |
| Other, n.e.s. - Autres, n.d.a. | 2,723 | 29,000 | 4,519 | 73,000 | 7,736 | 178,000 |
| TOTAL | ... | 157,000 | ... | 442,000 | ... | 433,000 |
| Undressed pelts - Peaux vertes: | | | | | | |
| Beaver - Castor | 338,038 | 8,808,000 | 371,518 | 8,122,000 | 414,386 | 15,491,000 |
| Chinchilla | 13,607 | 157,000 | 13,446 | 194,000 | 9,829 | 130,000 |
| Ermine (weasel) - Hermine (belette) | 101,479 | 206,000 | 72,578 | 189,000 | 100,338 | 282,000 |
| Fisher - Pékan | 8,721 | 949,000 | 9,013 | 983,000 | 9,975 | 1,826,000 |
| White fox - Renard blanc | 23,220 | 1,015,000 | 33,380 | 1,492,000 | 15,403 | 1,121,000 |
| Other fox - Autres renards | 106,925 | 6,390,000 | 133,752 | 9,464,000 | 177,446 | 17,163,000 |
| Lynx - Loup cervier | 20,722 | 4,366,000 | 22,647 | 6,381,000 | 29,207 | 10,547,000 |
| Marten - Martre | 90,569 | 2,092,000 | 124,802 | 2,918,000 | 127,449 | 4,603,000 |
| Mink - Vison: | | | | | | |
| Ranch-raised - D'élevage | | | | | | |
| Wildlife - Sauvage | 136,017 | 3,236,000 | 106,410 | 2,255,000 | 140,080 | 4,503,000 |
| Muskrat - Rat musqué | 1,951,254 | 9,642,000 | 2,098,008 | 10,292,000 | 1,885,519 | 12,235,000 |
| Otter - Loutre | 4,074 | 326,000 | 17,924 | 405,000 | 6,133 | 465,000 |
| Rabbit - Lapin | 239,185 | 112,000 | 339,791 | 206,000 | 514,540 | 459,000 |
| Seal - Phoque | 198,219 | 4,080,000 | 167,419 | 4,893,000 | 165,082 | 4,680,000 |
| Squirrel - Écureuil | 696,406 | 575,000 | 384,805 | 579,000 | 498,737 | 1,292,000 |
| Wolf (including coy- ote) - Loup (y com- pris coyotes) | 75,495 | 4,603,000 | 93,138 | 5,892,000 | 94,769 | 10,169,000 |
| Other, n.e.s. - Au- tres, n.d.a. | .. | 9,171,000 | .. | 13,692,000 | .. | 26,997,000 |
| TOTAL | ... | 69,419,000 | ... | 82,240,000 | ... | 142,405,000 |



**FUR FARMER'S REPORT
197**

STATISTICS CANADA, OTTAWA
in co-operation with
PROVINCIAL GOVERNMENT DEPARTMENTS
Taken in conformity with the
Statistics Act of Canada and Pertinent Provincial Statutes

Agric. - 03 - 60
Change address if incorrect

REPORTS issued WILL NOT DISCLOSE the operations of your FARM.
Your FIGURES WILL NOT BE USED as a basis for INCOME TAX.

Include animals BOARDED by you for others in every answer to questions in this report.

Where an animal has died, but was pelted, report it in answer to the question on animals pelted.

Read each question carefully. When a question does not apply to your farm put "O" in the answer space.

MINK BOARDED FOR OTHERS AT DECEMBER 31, 197

| Name of owner | Address | Number |
|---------------|---------|--------|
| | | |
| | | |
| | | |
| | | |
| | | |
| | | |
| | | |
| | | |
| | | |
| | | |

LIVE MINK SOLD DURING 197

| Name of purchaser | Address | Number |
|-------------------|---------|--------|
| | | |
| | | |
| | | |
| | | |
| | | |
| | | |
| | | |
| | | |
| | | |
| | | |

LIVE MINK PURCHASED DURING 197

| Name of seller | Address | Number |
|----------------|---------|--------|
| | | |
| | | |
| | | |
| | | |
| | | |
| | | |
| | | |
| | | |
| | | |
| | | |

Section A

MINK


| (Note: Totals on lines 5 and 11 should agree. Check all answers if there is a difference.) | Code | Number |
|--|------|--------|
| 1. Live mink on farms at January 1, 197 | 921 | |
| 2. Mink bought in 197 | 922 | |
| 3. Mink taken as boarders in 197 | 923 | |
| 4. Mink kits born in 197 | 924 | |
| 5. Total Mink to account for (Add answers 1 + 2 + 3 + 4) | 925 | |
| 6. Live mink sold in 197 | 926 | |
| 7. Boarders removed alive in 197 | 927 | |
| 8. Mink pelted in 197 (Include pelts taken from animals that died and spring peltings) | 928 | |
| 9. Mink died (not pelted) or escaped (Include loss of kits) .. | 929 | |
| 10. Live mink on farm at December 31, 197 | 930 | |
| 11. Total Mink accounted for (Add answers 6 + 7 + 8 + 9 + 10) .. | 931 | |

Section B TYPE OF MINK PELTED IN 197

Note: Include pelts taken from shared or boarded animals

| | Code | Total in each type |
|--|------|--------------------|
| 1. Dark | 932 | |
| 2. Demi Buff | 933 | |
| 3. Pastel (including Buff, Dawn, Orchid) | 934 | |
| 4. Sapphire | 935 | |
| 5. Pearl | 936 | |
| 6. Aleutian (including Iris) | 937 | |
| 7. Violet | 938 | |
| 8. White | 939 | |
| 9. Silverblu | 940 | |
| 10. Hope | 941 | |
| 11. Lavender | 942 | |
| 12. Opaline | 943 | |
| 13. Blush | 944 | |
| 14. Other (i.e. not specified above) | 945 | |
| 15. Total Mink pelted in 197 (This total should agree with your answer to question 8, Section A) | 946 | |

Remarks: -



**RAPPORT DES FERMES FOURRURE
197**

STATISTIQUE CANADA, OTTAWA
en collaboration avec
LES MINISTÈRES DES GOUVERNEMENTS PROVINCIAUX
Le relevé est fait en conformité de la loi sur la
statistique du Canada et des statuts provinciaux appropriés

Agric. - 03 - 60

Corriger l'adresse si elle est inexacte

Les RAPPORTS publiés NE RÉVÈLERONT PAS l'exploitation de votre ferme.
Vos DÉCLARATIONS ne SERVIRONT PAS à des fins d'IMPÔT.

Inclure dans toutes les réponses aux questions du présent rapport les animaux
gardés en PENSION pour d'autres.

Lorsqu'un animal est mort, mais qu'il a été écorché, le déclarer en réponse à
la question sur les animaux écorchés.

Lire attentivement chaque question. Lorsqu'une question ne s'applique pas à
votre ferme, prière d'inscrire "0" comme réponse.

VISONS EN PENSION POUR D'AUTRES LE 31 DÉCEMBRE 197

| Nom du propriétaire | Adresse | Nombre |
|---------------------|---------|--------|
| | | |
| | | |
| | | |
| | | |
| | | |
| | | |
| | | |
| | | |
| | | |
| | | |

VISONS VIVANTS VENDUS AU COURS DE L'ANNÉE 197

| Nom de l'acheteur | Adresse | Nombre |
|-------------------|---------|--------|
| | | |
| | | |
| | | |
| | | |
| | | |
| | | |
| | | |
| | | |
| | | |
| | | |

VISONS VIVANTS ACHETÉS AU COURS DE L'ANNÉE 197

| Nom du vendeur | Adresse | Nombre |
|----------------|---------|--------|
| | | |
| | | |
| | | |
| | | |
| | | |
| | | |
| | | |
| | | |
| | | |
| | | |

Section A

VISONS

(Note: Les réponses 5 et 11 doivent concorder. S'il y a une
différence, prière de vérifier toutes les réponses.)


| | Code | Nombre |
|--|------|--------|
| 1. Nombre de visons vivants à la ferme le 1er janvier 197 | 921 | |
| 2. Visons achetés en 197 | 922 | |
| 3. Visons pris en pension en 197 | 923 | |
| 4. Visons nés en 197 | 924 | |
| 5. Nombre global de visons (additionnez les réponses 1+2+3 et 4) | 925 | |
| 6. Visons vendus vivants en 197 | 926 | |
| 7. Pensionnaires vendus vivants en 197 | 927 | |
| 8. Visons écorchés en 197 (comprennent les peaux d'ani- maux morts de mort naturelle et les peaux du printemps) | 928 | |
| 9. Visons morts (non écorchés; comprennent les petits) ou échappés | 929 | |
| 10. Nombre de visons vivants à la ferme le 31 décembre 197 | 930 | |
| 11. Nombre global de visons (additionnez les réponses 6+7+8+9 et 10) | 931 | |


**Section B TYPE DES PEaux DE VISONS
LEVÉES EN 197**

(Note: y compris les peaux des animaux élevés à la pari
ou en pension)

| | Code | Total de chaque type |
|--|------|----------------------------|
| 1. Dark | 932 | |
| 2. Demi Buff | 933 | |
| 3. Pastel (inclus Buff, Dawn, Orchid) | 934 | |
| 4. Sapphire | 935 | |
| 5. Pearl | 936 | |
| 6. Aleutian (inclus Iris) | 937 | |
| 7. Violet | 938 | |
| 8. White | 939 | |
| 9. Silverblu | 940 | |
| 10. Hope | 941 | |
| 11. Lavender | 942 | |
| 12. Opaline | 943 | |
| 13. Blush | 944 | |
| 14. Autres (non préciser ci-dessus) | 945 | |
| 15. Total des peaux de visons levées, le total doit être le même qu'à la question 8, section A) | 946 | |

Remarques: -





STATISTICS CANADA LIBRARY
BIBLIOTHÈQUE STATISTIQUE CANADA



1010716294