


CATALOGUE No.  
**24-205**  
ANNUAL - ANNUEL



FISHERIES STATISTICS  
NOVA SCOTIA

---

LA STATISTIQUE DES PÊCHES  
NOUVELLE-ÉCOSSE

1966

DOMINION BUREAU OF STATISTICS

---

BUREAU FÉDÉRAL DE LA STATISTIQUE

The contents of this document may be used freely but DBS should be credited when republishing all or any part of it.

Le présent document peut être reproduit en toute liberté pourvu qu'on indique qu'il émane du B.F.S.

DOMINION BUREAU OF STATISTICS — BUREAU FÉDÉRAL DE LA STATISTIQUE

Manufacturing and Primary Industries Division — Division des industries manufacturières et primaires

FISHERIES STATISTICS  
NOVA SCOTIA

---

LA STATISTIQUE DES PÊCHES  
NOUVELLE-ÉCOSSE

1966

*Published by Authority of*  
The Minister of Trade and Commerce

---

*Publication autorisée par*  
le ministre du Commerce

September - 1968 - Septembre  
6507-734

Price—Prix: 75 cents

### SYMBOLS

The following standard symbols are used in Dominion Bureau of Statistics publications:

- .. figures not available.
- ... figures not appropriate or not applicable.
- nil or zero.
- amount too small to be expressed.
- Ⓟ preliminary figures.
- Ⓡ revised figures.

**Note:** Information contained herein has been prepared from data received by the Dominion Bureau of Statistics as well as the Department of Fisheries.

### SIGNES CONVENTIONNELS

Les signes conventionnels suivants sont employés uniformément dans les publications du Bureau fédéral de la statistique.

- .. nombres indisponibles.
- ... n'ayant pas lieu de figurer.
- néant ou zéro.
- nombres infimes.
- Ⓟ nombres provisoires.
- Ⓡ nombres rectifiés.

**Nota:** Les données présentées dans ce rapport, parviennent de chiffres reçus par le Bureau fédéral de la Statistique ainsi que du Ministère des pêcheries.

## TABLE OF CONTENTS

	Page
Map of Nova Scotia Sea Fisheries Districts	4
Description of Nova Scotia Sea Fisheries Districts .....	5

### Summary Tables

#### Table

1. Landings, Quantity and Value by Species, Nova Scotia, 1962-1966 ....	7
2. Value of Products by Species, Nova Scotia, 1962-1966 .....	9
3. Selected Products, Quantity and Value, Nova Scotia, 1962-1966 .....	11

### Detailed Tables

4. Landings, Quantity and Value by Species and Fisheries Districts, Nova Scotia, 1965 and 1966 .....	12
5. Products Quantity and Value by Species, Nova Scotia, 1965 and 1966	30
6. Classification of Fishing Craft Over 10 Tons, by Gross Tonnage and Type of Gear Used, Nova Scotia, 1965 and 1966 .....	34
7. Classification of Fishing Craft Over 10 Tons, by Overall Length and Type of Gear Used, Nova Scotia, 1965 and 1966 .....	34
8. Classification of Fishing Craft Over 10 Tons, by Overall Length and Fisheries Districts, Nova Scotia, 1965 and 1966 .....	35
9. Classification of Fishing Craft Under 10 Tons, by Overall Length and Fisheries Districts, Nova Scotia, 1965 and 1966 .....	37
10. New Capital Investment in the Commercial Fishery, Nova Scotia, 1965 and 1966 .....	38
11. Number of Fishermen, by Extent of Employment and by Fisheries Districts, Nova Scotia, 1965 and 1966	39
12. Persons Engaged in the Major Fisheries, by Fisheries Districts, Nova Scotia, 1965 and 1966 .....	40

## TABLE DES MATIÈRES

	Page
Carte des districts de pêche maritime de la Nouvelle-Écosse .....	4
Description des districts de pêche maritime de la Nouvelle-Écosse .....	5

### Tableaux récapitulatifs

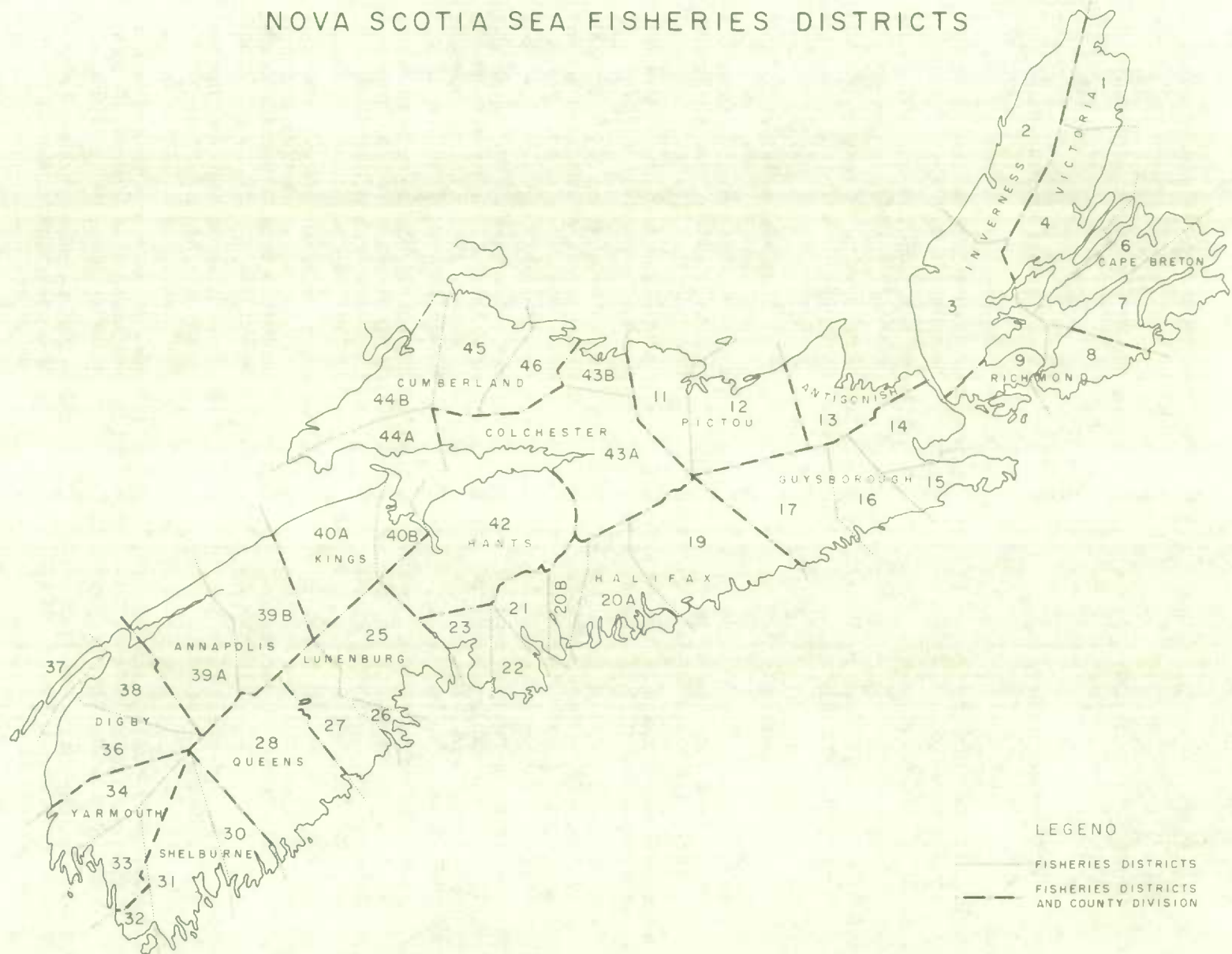
#### Tableau

1. Quantité et valeur débarquées, par espèce, Nouvelle-Écosse, 1962-1966 .....	7
2. Valeur des produits, par espèce, Nouvelle-Écosse, 1962-1966 .....	9
3. Quantité et valeur de certains produits, Nouvelle-Écosse, 1962-1966 .....	11

### Tableaux détaillés

4. Quantité et valeur débarquées par espèce et district de pêche, Nouvelle-Écosse, 1965 et 1966 .....	12
5. Quantité et valeur des produits par espèce, Nouvelle-Écosse, 1965 et 1966 .....	30
6. Classes d'embarcations de pêche de plus de 10 tonnes, suivant le tonnage brut et le genre d'engin utilisé, Nouvelle-Écosse, 1965 et 1966 .....	34
7. Classes d'embarcations de pêche de plus de 10 tonnes, suivant leur longueur et le genre d'engin utilisé, Nouvelle-Écosse, 1965 et 1966 .....	34
8. Classes d'embarcations de pêche de plus de 10 tonnes, suivant leur longueur et les districts de pêche, Nouvelle-Écosse, 1965 et 1966 .....	35
9. Classes d'embarcations de pêche de moins de 10 tonnes, suivant leur longueur et les districts de pêche, Nouvelle-Écosse, 1965 et 1966 .....	37
10. Nouveaux investissements dans la pêche commerciale, Nouvelle-Écosse, 1965 et 1966 .....	38
11. Nombre de pêcheurs, suivant la durée de leur emploi et les districts de pêche, Nouvelle-Écosse, 1965 et 1966 .....	39
12. Personnel occupé aux principales pêches, suivant les districts, Nouvelle-Écosse, 1965 et 1966 .....	40

# NOVA SCOTIA SEA FISHERIES DISTRICTS



## LEGENO

- FISHERIES DISTRICTS
- - - FISHERIES DISTRICTS AND COUNTY DIVISION

## NOVA SCOTIA FISHERIES DISTRICTS

### Victoria County

1. From Inverness County line to Path End (exclusive).
4. South of Path End (inclusive) to Cape Breton County line.

### Inverness County

2. From Victoria County line to Broad Cove (exclusive).
3. From Broad Cove (inclusive) to Richmond County line.

### Cape Breton County

6. From Victoria County line to Bridgeport - East Bay (exclusive).
7. From Bridgeport - East Bay (inclusive) to Richmond County line.

### Richmond County

8. From Cape Breton County line to St. Peter's Canal.
9. From St. Peter's Canal to Inverness County line, including Isle Madame.

### Pictou County

11. From Colchester County line to the western shore of Pictou Harbor (inclusive) including Pictou Island.
12. From the eastern shore of Pictou Harbor (inclusive) to the Antigonish County line.

### Antigonish County

13. Antigonish County (all).

### Guysborough County

14. From Antigonish County line to Halfway Cove (exclusive).
15. From Halfway Cove (inclusive) to Little Harbor (inclusive).
16. From Little Harbor (exclusive) to Country Harbor (exclusive).
17. From Country Harbor (inclusive) to Halifax County line.

### Halifax County

19. From Guysborough County line to Newcombe's Brook, East Ship Harbor (inclusive).
- 20A. From Newcombe's Brook, East Ship Harbor to Cole Harbor (exclusive).
- 20B. From Cole Harbor (inclusive) to the mouth of the Sackville River including the eastern shore of Halifax Harbor.
21. Includes Halifax City, the western shore of Halifax Harbor and Bedford Basin also includes the Sackville and Rawdon Rivers and Scotia Fat Salvage plant at Fennerty Lake, Sackville.
22. From the Arm Bridge on the western shore of the Northwest Arm to Black Point, Shad Bay (inclusive).
23. From Black Point, Shad Bay (exclusive) to Lunenburg County line.

## DISTRICTS DE PÊCHE DE LA NOUVELLE-ÉCOSSE

### Comté de Victoria

1. De la frontière du comté d'Inverness à Path-End (exclu).
4. Au sud de Path-End (inclus) à la frontière du comté de Cap-Breton.

### Comté d'Inverness

2. De la frontière du comté de Victoria à Broad-Cove (exclu).
3. De Broad-Cove (inclus) à la frontière du comté de Richmond.

### Comté de Cap-Breton

6. De la frontière du comté de Victoria à Bridgeport - East-Bay (exclu).
7. De Bridgeport - East-Bay (inclus) à la frontière du comté de Richmond.

### Comté de Richmond

8. De la frontière du comté de Cap-Breton au canal St-Peter.
9. Du canal St-Peter à la frontière du comté d'Inverness, y compris l'île Madame.

### Comté de Pictou

11. De la frontière du comté de Colchester à la rive occidentale du port de Pictou (incluse), y compris l'île Pictou.
12. De la rive orientale du port de Pictou (incluse) à la frontière du comté d'Antigonish.

### Comté d'Antigonish

13. Tout le comté d'Antigonish.

### Comté de Guysborough

14. De la frontière du comté d'Antigonish à Halfway-Cove (exclu).
15. De Halfway-Cove (inclus) à Little-Harbor (inclus).
16. De Little-Harbor (exclu) à Country-Harbor (exclu).
17. De Country-Harbor (inclus) à la frontière du comté d'Halifax.

### Comté d'Halifax

19. De la frontière du comté de Guysborough à Newcombe's Brook, East-Ship-Harbor (inclus).
- 20A. De Newcombe's Brook (East-Ship-Harbor exclu) à Cole-Harbor (exclu).
- 20B. De Cole-Harbor (inclus) à l'embouchure de la rivière Sackville, y compris la rive orientale du port d'Halifax.
21. Comprend la ville d'Halifax, la rive occidentale du port d'Halifax et le bassin Bedford ainsi que les rivières Sackville et Rawdon et l'usine Scotia-Fat-Salvage au lac Fennerty, Sackville.
22. Du pont Arm sur la rive occidentale de Northwest-Arm à Black-Point (Shad-Bay inclus).
23. De Black-Point (Shad-Bay exclu) à la frontière du comté de Lunenburg.

**Lunenburg County**

- 25. From Halifax County line to Oakland, Eastern side of Mahone Bay (inclusive).
- 26. From Mahone Bay (inclusive) to La Have River.
- 27. From La Have River to Queens County line.

**Queens County**

- 28. Queen's County (all).

**Shelburne County**

- 30. From Queens County line to Jordan River.
- 31. From Jordan River to Barrington River.
- 32. From Barrington River to Yarmouth County line.

**Yarmouth County**

- 33. From Shelburne County line to Comeau Hill (inclusive).
- 34. From Comeau Hill (exclusive) to Digby County line.

**Digby County**

- 36. From Yarmouth County line to Sissiboo River.
- 37. Digby Neck - Brier Island to Rossway (inclusive).
- 38. From Sissiboo River to Annapolis County line; Digby Neck to Rossway (exclusive).

**Annapolis County**

- 39A. From Digby County line to Hampton (exclusive).
- 39B. From Hampton (inclusive) to Kings County line.

**Kings County**

- 40A. From Annapolis County line to Cape Split (exclusive).
- 40B. From Cape Split (inclusive) to Hants County line.

**Hants County**

- 42. Hants County (all); plus the tidal portion of the Stewiacke River in Colchester County.

**Colchester County**

- 43A. From Cumberland County line to Hants County line, less the tidal portion of the Stewiacke River.
- 43B. From Cumberland County line to Pictou County line (Gulf side)

**Cumberland County**

- 44A. From Colchester County line to Cape Chignecto (exclusive).
- 44B. From Cape Chignecto (inclusive) to New Brunswick border.
- 45. From New Brunswick border (Northumberland Strait) to Pugwash Point (inclusive).
- 46. From Pugwash Point (exclusive) to Colchester County line.

**Comté de Lunenburg**

- 25. De la frontière du comté d'Halifax à Oakland, du côté oriental de la baie Mahone (incluse).
- 26. De la baie Mahone (incluse) à la rivière La Have.
- 27. De la rivière La Have à la frontière du comté de Queens.

**Comté de Queens**

- 28. Tout le comté de Queens.

**Comté de Shelburne**

- 30. De la frontière du comté de Queens à la rivière Jordan.
- 31. De la rivière Jordan à la rivière Barrington.
- 32. De la rivière Barrington à la frontière du comté de Yarmouth.

**Comté de Yarmouth**

- 33. De la frontière du comté de Shelburne à Comeau-Hill (inclus).
- 34. De Comeau-Hill (exclu) à la frontière du comté de Digby.

**Comté de Digby**

- 36. De la frontière du comté de Yarmouth à la rivière Sissiboo.
- 37. Digby-Neck - Île Brier à Rossway (inclus).
- 38. De la rivière Sissiboo à la frontière du comté d'Annapolis; Digby-Neck à Rossway (exclu).

**Comté d'Annapolis**

- 39A. De la limite du comté de Digby à Hampton (exclu).
- 39B. De Hampton (inclus) à la limite du comté de Kings.

**Comté de Kings**

- 40A. De la limite du comté d'Annapolis au cap Split (exclu).
- 40B. Du cap Split (inclus) à la limite du comté de Hants.

**Comté de Hants**

- 42. Tout le comté de Hants, plus la portion à flot de la rivière Stewiacke dans le comté de Colchester.

**Comté de Colchester**

- 43A. De la limite du comté de Cumberland à la limite du comté de Hants, moins la partie limitée de la rivière Stewiacke.
- 43B. De la limite du comté de Cumberland à celle du comté de Pictou (côté du golfe).

**Comté de Cumberland**

- 44A. De la limite du comté de Colchester au cap Chignecto (exclu).
- 44B. Du cap Chignecto (inclus) à la frontière du Nouveau-Brunswick.
- 45. De la frontière du Nouveau-Brunswick (détroit de Northumberland) à Pugwash-Point (inclus).
- 46. De Pugwash-Point (exclu) à la frontière du comté de Colchester.

TABLE 1. Landings, Quantity and Value by Species, Nova Scotia, 1962-1966  
 TABLEAU 1. Quantité et valeur débarquées, par espèce, Nouvelle-Écosse, 1962-1966

Note: Q. - Quantity is in '000 lb. V. - Value is in \$'000

Nota: Q. - Quantité en milliers de livres. V. - Valeur en milliers de dollars.

Species - Espèces		1962	1963	1964	1965	1966	Average - Moyenne 1962-1966
<b>Nova Scotia - Total - Nouvelle-Écosse</b>	V.	32,062	36,228	42,436	49,371	49,456	41,911
<b>Sea fish - Total - Poissons de mer</b>	Q.	435,903	427,127	514,703	592,350	706,344	535,285
	V.	30,928	35,145	40,977	48,193	46,738	40,396
<b>Groundfish - Total - Poissons de fond</b>	Q.	299,392	301,018	346,108	379,175	413,840	347,907
	V.	13,006	13,931	16,397	18,449	22,108	16,778
Catfish, gutted head on - Poisson-chat vidé et non étêté	Q.	2,665	1,981	2,111	2,338	2,105	2,240
	V.	83	64	67	80	80	75
Cod, gutted head on - Morue vidée et non étêtée	Q.	95,920	97,237	104,138	138,145	138,222	114,732
	V.	4,043	4,298	4,841	6,461	7,038	5,336
Cusk, gutted head on - Brosme vidé et non étêté	Q.	5,840	4,693	7,902	8,848	11,151	7,687
	V.	180	156	288	357	460	288
Flounders, round <sup>1</sup> - Flets entiers <sup>1</sup>	Q.	16,474	1,462	2,903	2,669	3,074	5,316
	V.	576	66	130	137	178	217
Haddock, gutted head on - Églefin vidé et non étêté	Q.	71,426	72,317	88,792	79,265	101,472	82,654
	V.	3,573	4,166	5,394	5,275	7,286	5,139
Hake, gutted head on - Merlu vidé et non étêté	Q.	8,651	8,623	8,671	5,498	6,708	7,630
	V.	233	271	291	168	229	238
Halibut, gutted head off - Flétan vidé et étêté	Q.	4,386	3,584	3,114	3,137	3,162	3,477
	V.	1,493	1,311	1,130	1,206	1,450	1,318
Plaice, round <sup>1</sup> - Plie entière <sup>1</sup>	Q.	2,071	15,290	30,354	28,638	47,821	24,835
	V.	72	506	1,024	980	1,771	871
Pollock, gutted head on - Gouberge vidé et non étêté	Q.	49,308	43,726	48,385	44,851	32,263	43,707
	V.	1,304	1,296	1,535	1,636	1,298	1,414
Redfish, round - Perche rose entière	Q.	15,174	20,935	12,615	20,113	29,289	19,625
	V.	483	644	363	588	922	600
Skate, gutted head on - Raie entière	Q.	54	70	55	106	87	74
	V.	2	2	2	2	2	2
Witch, round - Plie grise entière	Q.	18,010	19,064	21,551	20,283	18,972	19,576
	V.	721	812	917	885	871	841
Yellowtail, round - Limande ferrugineuse entière	Q.	6,789	8,934	10,016	18,750	13,352	11,568
	V.	210	283	300	562	398	351
Other (various) - Autres (diverses formes)	Q.	2,624	3,102	5,501	6,534	6,162	4,786
	V.	33	56	115	112	125	88
<b>Pelagic and estuarial - Total - Poissons pélagiques ou d'estuaire</b>	Q.	99,750	87,515	129,783	172,454	254,152	148,731
	V.	3,441	4,148	5,361	5,626	6,576	5,030
Alewives, round - Gasparot entier	Q.	3,262	3,821	4,004	4,450	3,576	3,823
	V.	85	114	92	120	96	101
Bass, striped, round - Bar d'Amérique entier	Q.	33	15	12	5	2	13
	V.	2	1	2	--	--	1
Eels, round - Anguille entière	Q.	112	149	141	124	135	132
	V.	20	22	17	12	17	18
Herring, round - Hareng entier	Q.	80,872	59,102	98,545	143,337	226,194	121,610
	V.	1,060	743	916	1,445	2,339	1,300
Mackerel, round - Maquereau entier	Q.	10,923	10,781	13,940	15,534	15,297	13,295
	V.	427	446	535	538	602	510
Salmon, round - Saumon entier	Q.	312	302	252	294	281	288
	V.	183	174	162	193	196	182
Sardines (small herring), round - Sardine (petit hareng) entière	Q.	<sup>2</sup>	<sup>2</sup>	<sup>2</sup>	<sup>2</sup>	<sup>2</sup>	<sup>2</sup>
	V.	<sup>2</sup>	<sup>2</sup>	<sup>2</sup>	<sup>2</sup>	<sup>2</sup>	<sup>2</sup>
Shad, round - Alose entière	Q.	124	176	128	97	62	118
	V.	9	14	9	7	5	9
Smelts, round - Éperlan entier	Q.	326	236	298	277	338	295
	V.	51	39	43	37	54	45
Sturgeon, round - Esturgeon entier	Q.	7	7	5	1	2	4
	V.	--	--	--	--	--	--
Swordfish, gutted head off - Espadon vidé et étêté	Q.	3,493	12,497	11,855	7,805	7,403	8,611
	V.	1,580	2,576	3,561	3,253	3,214	2,837
Tuna, gutted head off - Thon vidé et étêté	Q.	242	404	562	309	371	378
	V.	22	19	22	14	32	21
Other (various) - Autres (diverses formes)	Q.	44	25	41	221	491	164
	V.	1	--	2	7	21	6

<sup>1</sup> Main difference between 1962 and 1963 landings is due to better identification of species.  
<sup>2</sup> Included in "Herring".

<sup>1</sup> La principale différence entre les débarquements de 1962 et de 1963 tient à une meilleure identification des espèces.  
<sup>2</sup> Compris dans "hareng".



**TABLE 1. Landings, Quantity and Value by Species, Nova Scotia, 1962-1966 - Concluded**  
**TABLEAU 1. Quantité et valeur débarquées, par espèce, Nouvelle-Écosse, 1962-1966 - fin**

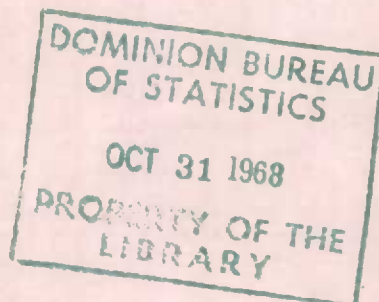
Species - Espèces	1962	1963	1964	1965	1966	Average — Moyenne 1962-1966	
<b>Sea fish - Concluded - Poissons de mer - fin:</b>							
<b>Molluscs and crustaceans - Total - Mollusques et crustacés</b> .....	<b>Q.</b>	<b>35,372</b>	<b>38,044</b>	<b>37,757</b>	<b>39,303</b>	<b>36,451</b>	<b>37,385</b>
	<b>V.</b>	<b>14,400</b>	<b>17,057</b>	<b>19,180</b>	<b>24,048</b>	<b>17,979</b>	<b>18,533</b>
Clams - Coques:							
Bar, in shell - Mactre en coquille .....	Q.	27	60	59	42	35	44
	V.	3	4	5	4	4	4
Quahaugs, in shell - Quahaug en coquille .....	Q.	—	—	—	—	75	15
	V.	—	—	—	—	3	1
Razor, in shell - Couteau en coquille .....	Q.	—	—	—	—	—	—
	V.	—	—	—	—	—	—
Soft-shelled, in shell - Mye en coquille .....	Q.	747	646	1,050	924	1,249	923
	V.	52	45	65	69	81	62
Lobsters, in shell - Homard dans la carapace .....	Q.	20,004	20,224	19,116	18,542	15,977	18,773
	V.	9,786	10,747	11,996	13,602	10,467	11,320
Oysters, in shell - Huître en coquille .....	Q.	636	856	634	517	748	678
	V.	50	74	61	55	97	67
Scallops, shucked - Pétoncle écaillée .....	Q.	13,373	15,943	15,979	18,596	17,855	16,349
	V.	4,492	6,177	7,025	10,293	7,290	7,055
Squid, round - Encornet entier .....	Q.	585	244	824	379	227	452
	V.	17	9	25	10	7	14
Winkles, in shell - Bigorneau en coquille .....	Q.	—	—	—	—	—	—
	V.	—	—	—	—	—	—
Other, in shell - Autres, en coquille .....	Q.	—	71	95	303	285	151
	V.	—	1	3	15	30	10
<b>Viscera, tongues and scales - Total - Viscères, langues et écailles</b> Q.	<b>1,389</b>	<b>550</b>	<b>1,055</b>	<b>1,418</b>	<b>1,901</b>	<b>1,262</b>	
	<b>V.</b>	<b>82</b>	<b>9</b>	<b>39</b>	<b>70</b>	<b>75</b>	<b>55</b>
Cod livers - Foies de morue .....	Q.	82	44	24	—	—	30
	V.	1	—	—	—	—	—
Cod tongues - Langues de morue .....	Q.	1	2	2	2	4	2
	V.	—	—	—	—	1	—
Hake livers - Foies de merlu .....	Q.	—	—	—	—	—	—
	V.	—	—	—	—	—	—
Halibut livers - Foies de flétan .....	Q.	54	37	27	12	—	26
	V.	6	4	2	—	—	3
Herring scales - Écailles de hareng .....	Q.	757	19	670	1,373	1,815	927
	V.	68	1	33	68	71	48
Swordfish livers - Foies d'espadon .....	Q.	10	6	1	—	—	3
	V.	1	—	—	—	—	—
Tuna livers - Foies de thon .....	Q.	2	2	1	—	—	1
	V.	—	—	—	—	—	—
Other - Autres .....	Q.	483	440	330	31	82	273
	V.	6	4	4	2	3	4
<b>Seaweed - Total - Herbes marines</b> .....	<b>Q.</b>	<b>33,029</b>	<b>38,512</b>	<b>35,588</b>	<b>37,636</b>	<b>37,894</b>	<b>36,532</b>
	<b>V.</b>	<b>517</b>	<b>499</b>	<b>398</b>	<b>386</b>	<b>589</b>	<b>477</b>
Dulse, dry - Rhodyménie sèche .....	Q.	4	1	12	3	29	10
	V.	2	—	1	1	2	1
Irish moss, wet - Mousse d'Irlande verte .....	Q.	25,281	26,187	20,651	22,152	25,596	23,973
	V.	481	468	360	346	556	442
Other (various) - Autres (diverses formes) .....	Q.	7,744	12,324	14,925	15,481	12,269	12,549
	V.	34	31	37	39	31	34
<b>Seals (No.) - Phoques (nomb.)</b> .....	<b>Q.</b>	<b>76,122</b>	<b>66,389</b>	<b>79,389</b>	<b>54,966</b>	<b>125,000</b>	<b>80,339</b>
	<b>V.</b>	<b>578</b>	<b>554</b>	<b>939</b>	<b>540</b>	<b>1,297</b>	<b>783</b>
<b>Bait worms (No.) - Vers à boîte (nomb.)</b> .....	<b>Q.</b>	<b>2,955,250</b>	<b>2,734,775</b>	<b>1,917,610</b>	<b>1,163,050</b>	<b>2,038,000</b>	<b>2,161,737</b>
	<b>V.</b>	<b>37</b>	<b>30</b>	<b>24</b>	<b>15</b>	<b>26</b>	<b>26</b>
<b>Other items - Autres produits</b> .....	<b>Q.</b>	<b>...</b>	<b>...</b>	<b>...</b>	<b>...</b>	<b>...</b>	<b>...</b>
	<b>V.</b>	<b>1</b>	<b>—</b>	<b>98</b>	<b>243</b>	<b>806</b>	<b>229</b>

Fisheries Statistics  
Nova Scotia

La statistique des pêches  
Nouvelle-Écosse

1966

ERRATA



Page 9 - Table - 2 - Tableau

	1965		Average Moyenne 1962-1966	
	\$'000 -- milliers de \$			
	reads -- se lit	should read -- doit se lire	reads -- se lit	should read -- doit se lire
Nova Scotia - Total - Nouvelle-Écosse .....	93,443	94,291	84,738	84,907
Sea Fish - Total - Poissons de mer .....	89,302	90,027	81,017	81,162
Groundfish - Total - Poissons de fond .....	49,854	50,375	46,332	48,436
Cod -- Morue .....	19,446	19,884 )		no change --
Haddock -- Églefin .....	9,910	9,993 )		aucun changement
Pelagic and estuarial - Total - Poissons pélagiques ou d'estuaire .....	10,479	10,644	9,904	9,336
Herring -- Hareng .....	4,642	4,705 )		no change --
Other -- Autres .....	116	313 )		aucun changement
Molluscs and crustaceans - Total - Mollusques et crustacés .....	28,969	29,008	24,781	24,789
Squid -- Encornet .....	5	37	23	29
Other -- Autres .....	24	31	203	204
Other Products -- Autres produits .....	4,126	4,249		( no change -- ( aucun changement

Page 10 - Table - 3 - Tableau

Groundfish products -- Produits de poissons de fond:

Cod -- Morue:					
Smoked fillets -- Filets fumés .....	Q.	4,009	5,309	4,572	4,832
	V.	1,355	1,793	1,511	1,599
Haddock -- Églefin:					
Smoked split -- Tranché, fumé .....	Q.	490	712	517	562
	V.	174	253	178	194

Page 11 - Table - 3 - Tableau

Pelagic and estuarial products -- Produits  
de poissons pélagiques ou d'estuaire:

Herring -- Hareng:					
Smoked dressed (Kippered) - Fumé, habillé (légèrement fumé) .....	Q.	1,246	1,568	1,054	1,118
	V.	259	222	217	209

	1965			
	Quantity -- Quantité		Value -- Valeur	
	'000 lb. --	'000 liv.	\$'000 --	milliers de \$
	reads se lit	should read doit se lire	reads se lit	should read doit se lire
Total Value of Products -- Valeur totale des produits .....	no change		93,443	94,291
Sea fish - Total - Poissons de mer .....	aucun changement		89,302	90,027
Frozen round or dressed - Total - Congelés, entiers ou habillés	2,671	1,982	438	345
Other, (not specified) -- Autres (sans précision) .....	748	59	111	18

## Page 31 - Table - 5 - Tableau

Frozen fillets - Total - Filets congelés .....	38,308	37,465	12,216	11,752
Other (not specified) -- Autres (sans précision) .....	890	47	470	6
Frozen sticks and portions - Total - Parties et baguettes, congelées	5,034	6,740	2,266	2,872
Other (not specified) -- Autres (sans précision) .....		1,706		606
Frozen bait - Total - Boîte congelée .....	10,601	11,005	758	797
Squid -- Encornet .....	123	404	5	37
Other -- Autres .....	-	123	-	7
Smoked round or dressed - Total - Fumés entiers ou habillés .....	2,008	2,686	493	671
Haddock -- Églefin .....	490	712	174	253
Herring (kippered) -- Hareng (légèrement fumé) .....	1,246	1,568	259	322
Other (not specified) -- Autres (sans précision) .....	272	406	60	96
Smoked fillets - Total - Filets fumés .....	4,027	5,417	1,364	1,823
Cod -- Morue .....	4,009	5,309	1,355	1,793
Haddock -- Églefin .....	12	24	4	8
Other (not specified) -- Autres (sans précision) .....	6	84	5	22

## Page 33 - Table - 5 - Tableau

			cases -- caisses	
			'000 lb. --	'000 liv.
Canned - Total - En conserve .....	1,082	1,400 )	no change --	
Other (not specified) -- Autres (sans précision) .....	783	1,101 )	aucun changement	
Other marine products - Total - Autres produits marines				
Seal skins -- Peau de phoques .....	54,966	62,124	415	538

TABLE 2. Value of Products by Species, Nova Scotia, 1962-1966  
TABLEAU 2. Valeur des produits, par espèce, Nouvelle-Écosse, 1962-1966

Species - Espèces	1962	1963	1964	1965	1966	Average — Moyenne 1962-1966
	\$'000 - milliers de \$					
<b>Nova Scotia - Total - Nouvelle-Écosse</b>	<b>67,379</b>	<b>77,721</b>	<b>87,339</b>	<b>93,443</b>	<b>97,807</b>	<b>84,738</b>
<b>Sea fish - Total - Poissons de mer</b>	<b>63,937</b>	<b>74,955</b>	<b>83,741</b>	<b>89,302</b>	<b>93,149</b>	<b>81,017</b>
<b>Groundfish - Total - Poissons de fond</b>	<b>38,249</b>	<b>43,828</b>	<b>47,723</b>	<b>49,854</b>	<b>52,006</b>	<b>46,332</b>
Catfish - Poisson-chat	338	206	245	238	412	288
Cod - Morue	13,979	15,769	15,492	19,446	19,227	16,783
Cusk - Brosme	87	69	105	118	218	119
Flounders - Flets	3,886	4,813	5,144	7,081	7,125	5,610
Haddock - Églefin	8,551	10,607	13,640	9,910	11,066	10,755
Hake - Merlu	526	727	1,024	846	927	810
Halibut - Flétan	1,529	1,744	1,536	1,473	1,269	1,510
Plaice - Plie	1	1	1	1	1	1
Pollock - Gouberge	2,821	3,896	4,468	4,113	3,154	3,690
Redfish - Perche rose	1,383	1,519	810	1,707	1,949	1,474
Skate - Raie	1	1	1	1	1	1
Witch - Plie grise	1	1	1	1	1	1
Yellowtail - Limande ferrugineuse	1	1	1	1	1	1
Other - Autres	5,149	4,478	5,259	4,922	6,659	5,293
<b>Pelagic and estuarial - Total - Poissons pélagiques ou d'estuaire</b>	<b>6,970</b>	<b>7,912</b>	<b>8,982</b>	<b>10,479</b>	<b>15,173</b>	<b>9,904</b>
Alewives - Gasparot	150	154	239	153	99	159
Bass - Bar	5	3	4	1	—	3
Eels - Anguille	25	23	21	16	16	20
Herring - Hareng	2,834	1,981	2,001	4,642	7,596	3,811
Maskerel - Maquereau	1,119	1,075	1,008	1,246	1,425	1,175
Salmon - Saumon	428	557	508	423	554	494
Sardines (small herring) - Sardine (petit hareng)	2	2	2	2	2	2
Shad - Alose	8	9	20	10	10	11
Smelts - Éperlan	70	65	79	69	90	75
Sturgeon - Esturgeon	1	1	1	—	—	1
Swordfish - Espadon	2,051	3,704	4,650	3,680	4,147	3,646
Tuna - Thon	35	35	46	123	14	51
Other - Autres	244	305	405	116	1,222	458
<b>Molluscs and crustaceans - Total - Mollusques et crustacés</b>	<b>18,718</b>	<b>23,215</b>	<b>27,036</b>	<b>28,969</b>	<b>25,970</b>	<b>24,781</b>
Clams - Coques:						
Bar - Mactre	119	91	110	132	200	130
Quahaugs - Quahaug						
Razor - Couteau						
Soft-shelled - Mye						
Lobsters - Homard	11,394	12,457	14,995	18,317	13,344	14,101
Oysters - Huître	126	122	96	151	149	129
Scallops - Pétoncle	7,023	10,519	11,712	10,340	11,382	10,195
Squid - Encornet	56	7	27	5	19	23
Winkles - Bigorneau	—	—	—	—	—	—
Other - Autres	—	19	96	24	876	203
<b>Seaweed - Total - Herbes marines</b>	<b>3</b>	<b>3</b>	<b>3</b>	<b>3</b>	<b>3</b>	<b>3</b>
Dulse - Rhodyménie	3	3	3	3	3	3
Irish moss - Mouse d'Irlande	3	3	3	3	3	3
Kelp - Varech	3	3	3	3	3	3
Other - Autres	3	3	3	3	3	3
<b>Seals - Phoques</b>	<b>578</b>	<b>554</b>	<b>939</b>	<b>3</b>	<b>3</b>	<b>...</b>
<b>Bait worms - Vers à boîte</b>	<b>37</b>	<b>30</b>	<b>24</b>	<b>15</b>	<b>3</b>	<b>...</b>
<b>Other products - Autres produits</b>	<b>2,827</b>	<b>2,182</b>	<b>2,635</b>	<b>4,126</b>	<b>4,658</b>	<b>3,286</b>

<sup>1</sup> Included with "Flounders".  
<sup>2</sup> Included with "Herring".  
<sup>3</sup> Included with "Other products".

<sup>1</sup> Compris dans "flets".  
<sup>2</sup> Compris dans "hareng".  
<sup>3</sup> Compris dans "autres produits".

TABLE 3. Selected Products, Quantity and Value, Nova Scotia, 1962-1966

TABLEAU 3. Quantité et valeur de certains produits, Nouvelle-Écosse, 1962-1966

Note: Q. - Quantity is in '000 lbs. unless otherwise stated. V. - Value is in '\$'000.

Nota: Q. - Quantité en milliers de livres, à moins d'indication contraire. V. - Valeur en milliers de dollars.

Species - Espèces	1962	1963	1964	1965	1966	Average - Moyenne 1962-1966
<b>Groundfish products - Produits de poissons de fond:</b>						
<b>Cod - Morue:</b>						
Fresh dressed - Fraîche, habillée	Q. 997	1,496	1,086	1,593	2,678	1,570
	V. 110	156	101	160	392	184
Fresh fillets - Filets frais	Q. 9,880	13,888	11,741	11,702	9,593	11,361
	V. 2,391	3,382	3,243	3,412	2,902	3,066
Frozen fillets - Filets congelés	Q. 10,969	9,281	11,268	11,474	14,293	11,457
	V. 2,709	2,201	2,832	3,327	3,852	2,984
Frozen blocks and sticks - Blocs et baguettes congelés	Q. 5,858	7,142	7,583	14,476	9,996	9,011
	V. 1,312	1,534	1,831	4,017	2,368	2,212
Smoked fillets - Filets fumés	Q. 3,523	3,839	3,895	4,009	7,594	4,572
	V. 1,074	1,164	1,205	1,355	2,757	1,511
Green salted - Salée verte	Q. 4,769	2,505	554	613	975	1,883
	V. 644	359	89	88	161	268
Dried salted - Salée séchée	Q. 16,622	19,783	14,216	15,675	12,382	15,736
	V. 3,209	4,154	3,339	3,843	3,219	3,553
Boneless salted - Salée désossée	Q. 7,231	7,519	7,737	8,552	8,716	7,951
	V. 2,524	2,815	2,839	3,233	3,488	2,980
<b>Haddock - Églefin:</b>						
Fresh dressed - Frais, habillé	Q. 1,309	1,270	1,385	1,477	1,218	1,332
	V. 186	153	160	181	201	176
Fresh fillets - Filets frais	Q. 10,269	15,309	14,957	10,045	8,089	11,734
	V. 3,450	5,322	5,597	3,923	3,227	4,304
Frozen fillets - Filets congelés	Q. 10,432	11,766	16,256	8,423	13,946	12,165
	V. 3,536	3,712	5,329	2,970	4,982	4,106
Frozen blocks and sticks - Blocs et baguettes congelés	Q. 4,953	4,650	7,942	7,382	7,004	6,386
	V. 1,194	1,187	2,331	2,396	2,302	1,882
Smoked split - Tranché, fumé	Q. 528	577	597	490	394	517
	V. 175	205	195	174	141	178
<b>Hake, dried salted - Merlu salé séché</b>						
	Q. 2,267	3,170	4,138	3,085	2,758	3,084
	V. 435	662	962	788	744	718
<b>Pollock - Gouberge:</b>						
Green salted - Salé vert	Q. 2,119	985	143	482	866	919
	V. 191	89	16	59	111	93
Dried salted - Salé séché	Q. 9,572	9,593	8,071	5,798	5,050	7,617
	V. 1,837	1,919	1,925	1,382	1,343	1,681
<b>Catfish, frozen fillets - Poisson-chat, filets congelés</b>						
	Q. 1,288	603	670	710	1,174	889
	V. 414	153	176	210	379	246
<b>Halibut, fresh round or dressed - Flétan frais, entier ou habillé</b>						
	Q. 3,280	2,719	2,616	2,741	1,974	2,666
	V. 1,269	1,334	1,261	1,300	1,101	1,253
<b>Redfish, frozen fillets - Perche rose, filets congelées</b>						
	Q. 3,699	5,089	3,012	4,229	7,091	4,624
	V. 1,272	1,245	755	1,156	1,854	1,256
<b>Flounders and soles - Flets et soles:</b>						
Fresh fillets - Filets frais	Q. 2,929	4,964	3,524	5,878	2,476	3,954
	V. 1,016	1,913	1,272	2,359	999	1,512
Frozen fillets - Filets congelés	Q. 7,602	7,936	9,790	10,551	14,488	10,073
	V. 2,554	2,601	3,366	3,580	4,939	3,408
<b>Groundfish - Total - Poissons de fond:</b>						
Fresh fillets - Filets frais	Q. 25,156	41,167	34,914	29,951	22,458	30,729
	V. 7,348	11,977	10,896	10,290	7,736	9,653
Frozen fillets - Filets congelés	Q. 36,033	36,728	44,578	37,418	53,723	41,696
	V. 10,799	10,306	13,171	11,746	16,643	12,533
Frozen blocks and sticks - Blocs et baguettes congelés	Q. 21,360	23,274	30,404	36,852	33,835	29,145
	V. 5,363	6,007	8,129	9,872	10,060	7,886

TABLE 3. Selected Products, Quantity and Value, Nova Scotia, 1962-1966 - Concluded

TABLEAU 3. Quantité et valeur de certains produits, Nouvelle-Écosse, 1962-1966 - fin

Species - Espèces	1962	1963	1964	1965	1966	Average - Moyenne 1962-1966
<b>Pelagic and estuarial products - Produits de poissons pélagiques ou d'estuaire:</b>						
Herring - Hareng:						
Smoked dressed (kippered) - Fumé, habillé (légèrement fumé).....	Q. 834	817	1,008	1,246	1,364	1,054
	V. 162	161	211	259	290	217
Bloaters - Bouffi.....	Q. 281	1	1	1	-	1
	V. 96	1	1	1	-	1
Pickled dressed (barrels) - Mariné, habillé (barils).....	Q. 27,003	19,585	16,581	22,562	29,881	23,122
	V. 466	351	272	388	699	435
Pickled fillets (barrels) - Filets marinés (barils).....	Q. 15,651	21,567	16,698	26,481	18,849	19,849
	V. 391	559	407	746	515	524
Mackerel - Maquereau:						
Pickled split (barrels) - Tranché, mariné (barils).....	Q. 8,330	4,170	12,075	11,200	13,120	9,779
	V. 318	134	296	284	389	284
Pickled fillets (barrels) - Filets marinés (barils).....	Q. 4,356	3,155	2,059	1,037	1,398	2,401
	V. 174	142	89	34	53	98
Salmon - Saumon:						
Fresh Round or dressed - Frais, entier ou habillé.....	Q. 628	641	589	491	504	571
	V. 399	469	458	360	408	419
Frozen round or dressed - Congelé, entier ou habillé.....	Q. 38	142	65	88	196	106
	V. 19	83	46	58	146	70
Swordfish, fresh round or dressed - Espadon frais, entier ou habillé.....	Q. 1,433	9,908	10,135	6,565	6,972	7,400
	V. 2,019	3,246	4,307	3,181	3,859	3,322
<b>Molluscs and crustaceans products - Produits de mollusques et crustacés:</b>						
Lobsters - Homard:						
Fresh in shell - Frais, entier.....	Q. 17,330	18,442	18,805	18,643	14,293	17,503
	V. 10,159	11,065	13,309	16,537	12,276	12,669
Meat - Chair.....	Q. 427	598	429	1	1	1
	V. 848	1,321	1,479	1	1	1
Canned (cases) - En conserve (caisses).....	Q. 4,473	678	276	1	1	1
	V. 376	58	29	1	1	1
Scallops, fresh and frozen - Pétoncle fraîche et congelée.....	Q. 13,111	21,481	17,525	16,146	18,930	17,439
	V. 7,023	10,519	11,712	10,340	11,382	10,195
<b>Other products - Autres produits:</b>						
Vitamin oil (gallons) - Huile contenant des vitamines (gallons).....	Q. 405,249	255,869	253,852	483,335	825,481	444,757
	V. 236	179	210	369	539	307
Industrial oil (gallons) - Huile à usage industriel (gallons).....	Q. 15,416	10,534	12,153	11,147	28,765	15,603
	V. 2,047	1,399	1,693	1,713	4,599	2,290
Fish meal, (tons) - Farine de poisson (tonnes).....	Q. 76,122	66,217	79,389	54,966	100,420	75,423
	V. 456	464	795	415	1,064	639
Seaweed - Herbes marines.....	Q. 2	2	2	2	2	2
	V. 1	2	2	2	2	2

<sup>1</sup> Confidential.  
<sup>2</sup> No longer available.

<sup>1</sup> Confidential.  
<sup>2</sup> Données désormais indisponibles.

TABLE 4. Landings, Quantity and Value by Species and Fisheries Districts, Nova Scotia, 1965 and 1966

No.	Species	Nova Scotia Nouvelle-Écosse				Victoria County Comté de Victoria					
		Quantity Quantité		Value Valeur		District 1		District 4		Quantity Quantité	
		1965	1966	1965	1966	1965	1966	1965	1966	1965	1966
		'000 lb. milliers de liv.		\$'000 milliers de \$		'000 lb. milliers de liv.		\$'000 milliers de \$		'000 lb. milliers de liv.	
1	<b>Total landings</b> .....	...	...	49,371	49,456	...	...	568	515	...	...
2	<b>Sea fish, total</b> .....	592,350	706,344	48,193	46,738	5,119	5,064	562	507	378	329
3	<b>Groundfish, total</b> .....	379,175	413,840	18,449	22,108	1,985	1,666	81	67	16	16
4	Catfish, gutted head on .....	2,338	2,105	80	80	5	1	--	--	--	--
5	Cod, gutted head on .....	138,145	138,222	6,461	7,038	1,312	1,329	53	54	16	16
6	Cusk, gutted head on .....	8,848	11,151	357	460	--	--	--	--	--	--
7	Flounders, round .....	2,669	3,074	137	178	--	--	--	--	--	--
8	Haddock, gutted head on .....	79,265	101,472	5,275	7,286	16	4	1	--	--	--
9	Hake, gutted head on .....	5,498	6,708	168	229	116	80	3	2	--	--
10	Halibut, gutted head off .....	3,137	3,162	1,206	1,450	9	--	3	1	--	--
11	Plaice, round .....	28,638	47,821	980	1,771	40	24	1	1	--	--
12	Pollock, gutted head on .....	44,851	32,263	1,636	1,298	6	5	--	--	--	--
13	Redfish, round .....	20,113	29,289	588	922	3	--	--	--	--	--
14	Skate (wings) .....	106	87	2	2	--	--	--	--	--	--
15	Witch, round .....	20,283	18,972	885	871	478	223	20	9	--	--
16	Yellowtail, round .....	18,750	13,352	562	398	--	--	--	--	--	--
17	Other (various) .....	6,534	6,162	112	125	--	--	--	--	--	--
18	<b>Pelagic and estuarial, total</b> .....	172,454	254,152	5,626	6,576	2,390	2,571	88	105	57	60
19	Alewives, round .....	4,450	3,576	120	96	21	92	--	1	--	--
20	Bass, round .....	5	2	--	--	--	--	--	--	--	--
21	Eels, round .....	124	135	12	17	--	--	--	--	2	--
22	Herring, round .....	143,337	226,194	1,445	2,339	530	203	8	2	27	30
23	Mackerel, round .....	15,534	15,297	538	602	1,788	2,216	54	67	22	21
24	Salmon, round .....	294	281	193	196	32	50	21	31	2	--
25	Shad, round .....	97	62	7	5	--	--	--	--	--	--
26	Smelts, round .....	277	338	37	54	7	3	1	1	4	9
27	Sturgeon, round .....	1	2	--	--	--	--	--	--	--	--
28	Swordfish, gutted head off .....	7,805	7,403	3,253	3,214	11	7	4	3	--	--
29	Tuna, gutted head off .....	309	371	14	32	--	--	--	--	--	--
30	Other (various) .....	221	491	7	21	1	--	--	--	--	--
31	<b>Molluscs and crustaceans, total</b> .....	39,303	36,451	24,048	17,979	744	827	393	335	305	253
32	Clams:										
33	Bar, in shell .....	42	35	4	4	--	--	--	--	--	--
34	Soft-shelled, in shell .....	924	1,249	69	81	--	--	--	--	--	--
35	Lobsters, in shell .....	18,542	15,977	13,602	10,467	631	615	380	303	282	217
36	Oysters, in shell .....	517	748	55	97	111	212	13	32	23	36
37	Scallops, shucked .....	18,596	17,855	10,293	7,290	--	--	--	--	--	--
38	Squid, round .....	379	227	10	7	2	--	--	--	--	--
38	Other, in shell .....	303	360	15	33	--	--	--	--	--	--
39	<b>Viscera, tongues and scales, total</b> .....	1,418	1,901	70	75	--	--	--	--	--	--
40	Cod livers .....	--	--	--	--	--	--	--	--	--	--
41	Cod tongues .....	2	4	--	1	--	--	--	--	--	--
42	Hake livers .....	--	--	--	--	--	--	--	--	--	--
43	Halibut livers .....	12	--	--	--	--	--	--	--	--	--
44	Herring scales .....	1,373	1,815	68	71	--	--	--	--	--	--
45	Swordfish livers .....	--	--	--	--	--	--	--	--	--	--
46	Tuna livers .....	--	--	--	--	--	--	--	--	--	--
47	Other .....	31	82	2	3	--	--	--	--	--	--
48	<b>Seaweed, total</b> .....	37,636	37,894	386	589	--	--	--	--	--	--
49	Dulse, dry .....	3	29	1	2	--	--	--	--	--	--
50	Irish moss, wet .....	22,152	25,596	346	556	--	--	--	--	--	--
51	Other (various) .....	15,481	12,269	39	31	--	--	--	--	--	--
52	<b>Seals</b> .....	No. 54,966	125,000	549	1,297	600	1,000	6	8	--	--
53	<b>Bait worms</b> .....	No. 1,163,050	2,038,000	15	26	--	--	--	--	--	--
54	<b>Other</b> .....	...	...	243	806	...	...	--	--	...	...

TABLEAU 4. Quantité et valeur débarquées par espèce et district de pêche, Nouvelle-Écosse, 1965 et 1966

Victoria County Comté de Victoria		Inverness County Comté d'Inverness								Espèces	N°
District 4		District 2				District 3					
Value Valeur		Quantity Quantité		Value Valeur		Quantity Quantité		Value Valeur			
1965	1966	1965	1966	1965	1966	1965	1966	1965	1966		
\$'000 milliers de \$		'000 lb. milliers de liv.		\$'000 milliers de \$		'000 lb. milliers de liv.		\$'000 milliers de \$			
182	138	...	...	750	687	...	...	350	250	Débarquements, total	1
182	138	11,594	10,815	750	687	1,278	1,691	350	250	Poissons de mer, total	2
1	1	7,775	7,879	275	294	497	982	13	29	Poissons de fond, total	3
-	-	5	--	--	--	--	--	--	--	Poisson-chat vidé et non étêté	4
1	1	1,678	1,542	71	65	30	60	1	2	Morue vidée, et non étêté	5
-	-	8	19	--	1	--	--	--	--	Brosme vidé et non étêté	6
-	-	79	156	5	10	3	4	--	--	Flets entiers	7
-	-	496	613	13	15	464	916	12	27	Églefin vidé et non étêté	8
-	-	3	--	1	1	--	--	--	--	Merlu vidé et non étêté	9
-	-	1,607	1,663	52	54	--	2	--	--	Flétan, vidé et étêté	10
-	-	45	--	1	--	--	--	--	--	Plie entière	11
-	-	1,813	1,053	51	31	--	--	--	--	Goberge vidée et non ététée	12
-	-	2	--	--	--	--	--	--	--	Perche rose entière	13
-	-	1,978	2,781	79	116	--	--	--	--	Rale (nageoires)	14
-	-	52	28	2	1	--	--	--	--	Plie grise entière	15
-	-	9	24	--	--	--	--	--	--	Limande ferrugineuse entière	16
-	-	-	-	-	-	-	-	-	-	Autres (diverses formes)	17
4	5	3,191	2,293	107	81	51	26	6	5	Poissons pélagiques ou d'estuaire, total	18
-	-	1,926	703	53	17	--	--	--	--	Gasparot entier	19
-	-	12	6	1	1	--	--	--	--	Bar d'Amérique entier	20
-	-	114	164	3	3	31	2	1	--	Anguille entière	21
1	1	1,111	1,388	34	42	5	12	--	--	Hareng entier	22
1	1	24	24	16	17	4	8	3	4	Maquetteau entier	23
-	-	-	-	-	-	-	-	-	-	Saumon entier	24
-	-	-	-	-	-	-	-	-	-	Alose entière	25
1	2	4	8	--	1	11	6	2	1	Eperlan entier	26
-	-	-	-	-	-	-	-	-	-	Esturgeon entier	27
-	-	-	-	-	-	-	-	-	-	Espadon vidé et étêté	28
-	-	-	-	-	-	-	-	-	-	Thon vidé et étêté	29
-	-	-	-	-	-	-	-	-	-	Autres (diverses formes)	30
177	132	628	643	368	312	730	683	331	216	Mollusques et crustacés, total	31
-	-	-	-	-	-	-	-	-	-	Coques:	
-	-	-	-	-	-	-	-	-	-	Mactre en coquille	32
-	-	-	-	-	-	-	-	-	-	Mye en coquille	33
175	127	625	641	368	312	501	352	304	174	Homard dans la carapace	34
2	5	-	-	-	-	229	331	27	42	Huître en coquille	35
-	-	1	2	--	--	--	--	--	--	Pétoncle écaillée	36
-	-	2	--	--	--	--	--	--	--	Encornet entier	37
-	-	-	-	-	-	-	-	-	-	Autres en coquille	38
-	-	-	-	-	-	-	-	-	-	Viscères, langues et écailles, total	39
-	-	-	-	-	-	-	-	-	-	Foies de morue	40
-	-	-	-	-	-	-	-	-	-	Langues de morue	41
-	-	-	-	-	-	-	-	-	-	Foies de merlu	42
-	-	-	-	-	-	-	-	-	-	Foies de flétan	43
-	-	-	-	-	-	-	-	-	-	Écailles de hareng	44
-	-	-	-	-	-	-	-	-	-	Foies d'espadon	45
-	-	-	-	-	-	-	-	-	-	Foies de thon	46
-	-	-	-	-	-	-	-	-	-	Autres foies	47
-	-	-	-	-	-	-	-	-	-	Herbes marines, total	48
-	-	-	-	-	-	-	-	-	-	Rhodyménie sèche	49
-	-	-	-	-	-	-	-	-	-	Mousse d'Irlande verte	50
-	-	-	-	-	-	-	-	-	-	Autres (diverses formes)	51
-	-	-	-	-	-	-	-	-	-	Phoques	nomb. 52
-	-	-	-	-	-	-	-	-	-	Vers à boîte	nomb. 53
-	-	...	...	-	-	...	...	-	-	Autres	54



TABLE 4. Landings, Quantity and Value by Species and Fisheries Districts, Nova Scotia, 1965 and 1966 - Continued

No.	Species	Cape Breton County Comté de Cap-Breton								Richmond County Comté de Richmond	
		District 6				District 7				District 8	
		Quantity Quantité		Value Valeur		Quantity Quantité		Value Valeur		Quantity Quantité	
		1965	1966	1965	1966	1965	1966	1965	1966	1965	1966
		'000 lb. milliers de liv.		\$'000 milliers de \$		'000 lb. milliers de liv.		\$'000 milliers de \$		'000 lb. milliers de liv.	
1	<b>Total landings</b> .....	...	...	1,251	1,440	...	...	2,385	2,503	...	...
2	<b>Sea fish, total</b> .....	19,652	21,838	1,251	1,440	43,322	45,338	2,385	2,503	777	1,035
3	<b>Groundfish, total</b> .....	18,121	20,123	764	891	41,717	43,894	1,674	1,942	149	228
4	Catfish, gutted head on.....	51	58	2	2	360	351	11	11	-	-
5	Cod, gutted head on.....	8,340	7,906	354	356	17,066	15,186	767	737	134	223
6	Cusk, gutted head on.....	-	8	-	-	20	66	-	1	-	-
7	Flounders, round.....	3	-	-	-	38	34	1	1	-	-
8	Haddock, gutted head on.....	351	687	19	42	1,117	1,480	74	103	9	-
9	Hake, gutted head on.....	168	153	5	4	262	313	7	9	-	-
10	Halibut, gutted head of.....	201	206	74	95	199	225	66	101	1	3
11	Plaice, round.....	2,470	3,838	87	134	8,403	9,568	301	386	1	-
12	Pollock, gutted head on.....	82	45	2	2	490	369	16	14	4	2
13	Redfish, round.....	2,317	2,766	69	86	7,433	10,591	221	338	-	-
14	Witch, round.....	2,484	2,592	111	122	4,958	5,231	200	233	-	-
15	Yellowtail round.....	1,292	1,314	46	39	187	193	6	7	-	-
16	Other (various).....	362	550	1	9	1,184	287	4	1	-	-
17	<b>Pelagic and estuarial, total</b> .....	1,234	1,339	302	395	823	786	207	160	422	521
18	Alewives, round.....	112	4	1	-	13	-	-	-	-	-
19	Eels, round.....	-	-	-	-	2	-	-	-	-	-
20	Herring, round.....	13	49	-	1	55	34	1	1	87	48
21	Mackerel, round.....	350	168	13	6	234	362	10	15	327	528
22	Salmon, round.....	1	2	-	2	6	7	5	6	2	2
23	Shad, round.....	-	-	-	-	-	-	-	-	-	-
24	Smelts, round.....	-	17	-	4	-	-	-	-	4	13
25	Swordfish, gutted head off.....	739	989	287	377	479	351	190	136	-	-
26	Other (various).....	19	110	1	5	34	32	1	2	2	-
27	<b>Molluscs and crustaceans, total</b> .....	296	376	185	154	775	658	504	401	206	216
	Clams:										
28	Quahaugs, in shell.....	-	-	-	-	-	-	-	-	-	-
29	Soft-shelled, in shell.....	-	-	-	-	-	-	-	-	7	-
30	Lobster, in shell.....	295	252	185	149	774	651	504	400	170	162
31	Oyster, in shell.....	-	6	-	1	1	5	-	1	29	54
32	Scallops, shucked.....	-	-	-	-	-	-	-	-	-	-
33	Squid, round.....	1	118	-	4	-	2	-	-	-	-
34	<b>Viscera and tongues, total</b> .....	1	-	-	-	7	-	-	-	-	-
35	Cod livers.....	-	-	-	-	-	-	-	-	-	-
36	Cod tongues.....	-	-	-	-	1	-	-	-	-	-
37	Halibut livers.....	1	-	-	-	1	-	-	-	-	-
38	Swordfish livers.....	-	-	-	-	-	-	-	-	-	-
39	Other livers.....	-	-	-	-	5	-	-	-	-	-
40	<b>Seaweed, total</b> .....	-	-	-	-	-	-	-	-	-	-
41	Irish moss, wet.....	-	-	-	-	-	-	-	-	-	-
42	Other (various).....	-	-	-	-	-	-	-	-	-	-
43	<b>Seals</b> ..... No.	7	-	-	-	3	-	-	-	-	-
44	<b>Other</b> .....	...	...	-	-	...	...	-	-	...	...

TABLEAU 4. Quantité et valeur débarquées par espèce et district de pêche, Nouvelle-Écosse, 1965 et 1966 - suite

Richmond County Comté de Richmond						Pictou County (Pt.) Comté de Pictou (partie)				Espèces	N°
District 3		District 9				District 11					
Valeur Valeur		Quantité Quantité		Valeur Valeur		Quantité Quantité		Valeur Valeur			
1965	1966	1965	1966	1965	1966	1965	1966	1965	1966		
\$'000 milliers de \$		'000 lb. milliers de liv.		\$'000 milliers de \$		'000 lb. milliers de liv.		\$'000 milliers de \$			
131	145	...	...	1,223	1,319	...	...	827	599	<b>Débarquements, total</b> .....	1
131	145	31,907	33,740	1,223	1,319	1,835	1,460	812	545	<b>Poissons de mer, total</b> .....	2
5	10	30,437	31,422	1,125	1,206	17	-	-	-	<b>Poissons de fond, total</b> .....	3
-	-	107	-	4	-	-	-	-	-	Poisson-chat vidé et non étêté .....	4
4	8	11,390	10,376	457	441	-	-	-	-	Morue vidée et non étêtée .....	5
-	-	36	-	1	-	-	-	-	-	Brosme vidée et non étêtée .....	6
-	-	-	34	-	1	-	-	-	-	Flets entiers .....	7
1	-	2,455	2,610	119	150	-	-	-	-	Églefin vidé et non étêté .....	8
-	-	32	37	1	1	5	-	-	-	Merlu vidé et non étêté .....	9
-	2	59	36	13	7	-	-	-	-	Flétan vidé et étêté .....	10
-	-	1,487	9,689	46	331	12	-	-	-	Plie entière .....	11
-	-	1,389	180	43	6	-	-	-	-	Goberge vidée et non étêtée .....	12
-	-	2,805	3,973	85	114	-	-	-	-	Perche rose entière .....	13
-	-	1,960	1,665	78	75	-	-	-	-	Plie grise entière .....	14
-	-	8,663	2,662	277	76	-	-	-	-	Limande ferrugineuse entière .....	15
-	-	54	160	1	4	-	-	-	-	Autres (diverses formes) .....	16
12	18	1,339	2,212	37	57	392	344	6	8	<b>Poissons pélagiques ou d'estuaire, total</b> ...	17
-	-	17	3	-	-	-	-	-	-	Gasparot entier .....	18
-	-	4	1	1	-	-	-	-	-	Anguille entière .....	19
2	1	274	287	4	5	374	320	5	4	Hareng entier .....	20
8	14	1,021	1,916	29	49	-	-	-	-	Maquereau entier .....	21
1	1	2	3	1	2	-	4	-	2	Saumon entier .....	22
-	-	-	-	-	-	-	-	-	-	Alose entière .....	23
1	2	10	2	2	1	18	20	1	2	Éperlan entier .....	24
-	-	-	-	-	-	-	-	-	-	Espadon vidé et étêté .....	25
-	-	11	-	-	-	-	-	-	-	Autres (diverses formes) .....	26
114	117	131	106	61	56	1,426	1,116	806	537	<b>Mollusques et crustacés, total</b> .....	27
-	-	-	-	-	-	-	-	-	-	Coques:	
-	-	-	-	-	-	-	-	-	-	Quahaug en coquille .....	28
1	-	-	-	-	-	-	-	-	-	Mye en coquille .....	29
111	111	101	84	60	55	1,217	878	726	459	Homard dans la carapace .....	30
2	6	-	-	-	-	11	41	1	4	Huître en coquille .....	31
-	-	-	-	-	-	198	197	79	74	Pétoncle écaillée .....	32
-	-	30	22	1	1	-	-	-	-	Encornet entier .....	33
-	-	-	-	-	-	-	-	-	-	<b>Viscères et langues, total</b> .....	34
-	-	-	-	-	-	-	-	-	-	Foies de morue .....	35
-	-	-	-	-	-	-	-	-	-	Langues de morue .....	36
-	-	-	-	-	-	-	-	-	-	Foies de flétan .....	37
-	-	-	-	-	-	-	-	-	-	Foies d'espadon .....	38
-	-	-	-	-	-	-	-	-	-	Autres foies .....	39
-	-	-	-	-	-	874	3,079	15	54	<b>Herbes marines, total</b> .....	40
-	-	-	-	-	-	874	3,079	15	54	Mousse d'Irlande verte .....	41
-	-	-	-	-	-	-	-	-	-	Autres (diverses formes) .....	42
-	-	-	-	-	-	-	-	-	-	<b>Phoques</b> .....	nomb. 43
-	-	...	...	-	-	...	...	-	-	<b>Autres</b> .....	44



TABLEAU 4. Quantité et valeur débarquées par espèce et district de pêche, Nouvelle-Écosse, 1965 et 1966 - suite

Guysboro County (Pt.) Comté de Guysboro (partie)										Espèces	N°
District 14		District 15				District 16					
Value Valeur		Quantity Quantité		Value Valeur		Quantity Quantité		Value Valeur			
1965	1966	1965	1966	1965	1966	1965	1966	1965	1966		
\$'000 milliers de \$		'000 lb. milliers de liv.		\$'000 milliers de \$		'000 lb. milliers de liv.		\$'000 milliers de \$			
1,096	1,509	...	...	725	344	...	...	124	89	Débarquements, total .....	1
1,096	1,509	15,775	4,491	725	344	1,638	1,243	124	89	Poissons de mer, total .....	2
1,047	1,461	15,019	3,798	539	158	1,153	786	52	34	Poissons de fond, total .....	3
2	5	149	52	4	2	7	--	--	--	Poisson-chat, vidé et non étêté .....	4
372	344	5,970	2,604	244	109	1,020	732	46	30	Morue vidée et étêtée .....	5
1	1	5	1	--	--	--	--	--	--	Brosme vidé et non étêté .....	6
--	--	13	--	--	--	--	--	--	--	Flets entiers .....	7
184	321	861	158	50	11	33	25	2	2	Églefin vidé et non étêté .....	8
2	2	9	2	--	--	3	2	--	--	Merlu vidé et non étêté .....	9
16	14	35	14	7	4	5	--	2	1	Flétan vidé et étêté .....	10
192	368	3,109	720	100	24	--	--	--	--	Plie entière .....	11
38	15	393	126	12	4	74	27	2	1	Goberge vidée et non étêtée .....	12
38	90	987	43	24	1	--	--	--	--	Perche rose entière .....	13
67	72	1,033	71	42	3	--	--	--	--	Plie grise entière .....	14
133	222	2,181	1	55	--	--	--	--	--	Limande ferrugineuse entière .....	15
2	7	274	6	1	--	11	--	--	--	Autres (diverses formes) .....	16
3	4	333	377	10	10	386	387	9	11	Poissons pélagiques ou d'estuaire, total ....	17
--	--	--	--	--	--	7	3	--	--	Gasparot entier .....	18
--	--	--	--	--	--	--	--	--	--	Anguille entière .....	19
1	2	122	64	2	1	162	183	3	3	Hareng entier .....	20
1	2	209	307	7	8	161	186	6	8	Maquereau entier .....	21
1	--	2	--	1	1	1	--	--	--	Saumon entier .....	22
--	--	--	--	--	--	--	--	--	--	Alose entière .....	23
--	--	--	--	--	--	2	1	--	--	Éperlan entier .....	24
--	--	--	--	--	--	--	--	--	--	Espadon vidé et étêté .....	25
--	--	--	--	--	--	--	--	--	--	Thon vidé et étêté .....	26
--	--	--	6	--	--	53	14	--	--	Autres (diverses formes) .....	27
46	44	422	316	176	176	99	70	63	44	Mollusques et crustacés, total .....	28
--	--	--	--	--	--	--	--	--	--	Coques:	
--	--	--	--	--	--	--	--	--	--	Quahaug en coquille .....	29
--	--	--	--	--	--	--	--	--	--	Mye en coquille .....	30
41	39	277	281	173	175	99	70	63	44	Homard dans la carapace .....	31
--	--	--	--	--	--	--	--	--	--	Huître en coquille .....	32
--	4	--	--	--	--	--	--	--	--	Pétoncle écaillé .....	33
5	1	145	35	3	1	--	--	--	--	Encornet entier .....	34
--	--	--	--	--	--	--	--	--	--	Autres, en coquille .....	35
--	--	--	--	--	--	--	--	--	--	Viscères, total .....	36
--	--	--	--	--	--	--	--	--	--	Foies de morue .....	37
--	--	--	--	--	--	--	--	--	--	Foies de flétan .....	38
--	--	--	--	--	--	--	--	--	--	Foies d'espadon .....	39
--	--	--	--	--	--	--	--	--	--	Autres .....	40
--	--	--	--	--	--	--	--	--	--	Herbes marines, total .....	41
--	--	--	--	--	--	--	--	--	--	Mousse d'Irlande verte .....	42
--	--	--	--	--	--	--	--	--	--	Autres .....	43

TABLE 4. Landings, Quantity and Value by Species and Fisheries Districts, Nova Scotia, 1965 and 1966 - Continued

No.	Species	Guysboro County (Pt.) Comté de Guysboro (partie)				Halifax County (Pt.) Comté d'Halifax (partie)					
		District 17				District 19				District 20	
		Quantity Quantité		Value Valeur		Quantity Quantité		Value Valeur		Quantity Quantité	
		1965	1966	1965	1966	1965	1966	1965	1966	1965	1966
		'000 lb. milliers de liv.		\$'000 milliers de \$		'000 lb. milliers de liv.		\$'000 milliers de \$		'000 lb. milliers de liv.	
1	<b>Total landings</b> .....	...	...	<b>694</b>	<b>684</b>	...	...	<b>330</b>	<b>249</b>	...	...
2	<b>Sea fish, total</b> .....	<b>10,683</b>	<b>11,457</b>	<b>694</b>	<b>684</b>	<b>3,363</b>	<b>2,759</b>	<b>330</b>	<b>249</b>	<b>3,142</b>	<b>4,256</b>
3	<b>Groundfish, total</b> .....	<b>9,644</b>	<b>10,519</b>	<b>478</b>	<b>509</b>	<b>1,096</b>	<b>1,197</b>	<b>46</b>	<b>66</b>	<b>1,771</b>	<b>2,009</b>
4	Catfish, gutted head on .....	16	19	--	1	2	--	--	--	7	8
5	Cod, gutted head on .....	2,292	2,489	121	130	951	1,134	41	59	1,220	1,021
6	Cusk, gutted head on .....	9	14	--	--	--	--	--	--	15	115
7	Flounders, round .....	--	--	--	--	--	--	--	--	--	--
8	Haddock, gutted head on .....	189	540	14	39	22	28	1	2	19	21
9	Hake, gutted head on .....	2	3	--	--	14	1	--	--	19	599
10	Halibut, gutted head off .....	24	47	10	21	6	2	2	4	34	29
11	Plaice, round .....	1,461	2,392	56	91	--	--	--	--	79	126
12	Pollock, gutted head on .....	7	130	--	4	101	32	2	1	1	89
13	Redfish, round .....	563	1,091	17	30	--	--	--	--	--	--
14	Skate, gutted head on .....	--	--	--	--	--	--	--	--	--	--
15	Witch, round .....	4,680	3,403	248	184	--	--	--	--	--	--
16	Yellowtail, round .....	223	140	8	4	--	--	--	--	--	--
17	Other (various) .....	178	251	4	5	--	--	--	--	377	1
18	<b>Pelagic and estuarial, total</b> .....	<b>807</b>	<b>770</b>	<b>68</b>	<b>75</b>	<b>1,901</b>	<b>1,350</b>	<b>50</b>	<b>50</b>	<b>1,006</b>	<b>1,995</b>
19	Alewives, round .....	38	48	1	1	77	89	1	3	12	146
20	Eels, round .....	--	--	--	--	--	1	--	--	2	6
21	Herring, round .....	445	316	7	5	1,277	707	19	13	583	1,041
22	Mackerel, round .....	163	149	5	8	530	539	24	27	395	771
23	Salmon, round .....	5	8	3	5	5	4	3	3	6	7
24	Shad, round .....	--	--	--	--	--	--	--	--	--	--
25	Smelts, round .....	11	17	2	3	12	10	3	4	8	24
26	Swordfish, gutted head off .....	129	120	50	51	--	--	--	--	--	--
27	Tuna, gutted head off .....	--	--	--	--	--	--	--	--	--	--
28	Other (various) .....	16	112	--	2	--	--	--	--	--	--
29	<b>Molluscs and crustaceans, total</b> .....	<b>231</b>	<b>168</b>	<b>148</b>	<b>100</b>	<b>366</b>	<b>212</b>	<b>234</b>	<b>133</b>	<b>356</b>	<b>243</b>
	Clams;										
30	Soft-shelled, in shell .....	1	7	--	--	--	--	--	--	11	2
31	Lobsters, in shell .....	230	161	148	100	366	212	234	133	345	183
32	Scallops, shucked .....	--	--	--	--	--	--	--	--	--	--
33	Squid, round .....	--	--	--	--	--	--	--	--	--	--
34	Other, in shell .....	--	--	--	--	--	--	--	--	--	58
35	<b>Viscera and tongues, total</b> .....	<b>1</b>	--	--	--	--	--	--	--	<b>9</b>	<b>9</b>
36	Cod livers .....	--	--	--	--	--	--	--	--	--	--
37	Cod tongues .....	1	--	--	--	--	--	--	--	--	--
38	Halibut livers .....	--	--	--	--	--	--	--	--	--	--
39	Swordfish livers .....	--	--	--	--	--	--	--	--	--	--
40	Tuna livers .....	--	--	--	--	--	--	--	--	--	--
41	Other livers .....	--	--	--	--	--	--	--	--	9	9
42	<b>Seaweed, total</b> .....	--	--	--	--	--	--	--	--	--	--
43	Irish moss, wet .....	--	--	--	--	--	--	--	--	--	--
44	Other (various) .....	--	--	--	--	--	--	--	--	--	--
45	<b>Seals</b> .....	<b>No.</b>	--	--	--	<b>12</b>	--	--	--	<b>14</b>	--
46	<b>Other</b> .....	...	...	--	--	...	...	--	--	...	...

TABLEAU 4. Quantité et valeur débarquées par espèce et district de pêche, Nouvelle-Écosse, 1965 et 1966 - suite

Halifax County (Pt.) Comté d'Halifax (partie)										Espèces	N°
District 20											
Total		"A" (20)				"B" (18)					
Value Valeur		Quantity Quantité		Value Valeur		Quantity Quantité		Value Valeur			
1965	1966	1965	1966	1965	1966	1965	1966	1965	1966		
\$'000 milliers de \$		'000 lb. milliers de liv.		\$'000 milliers de \$		'000 lb. milliers de liv.		\$'000 milliers de \$			
340	289	...	...	340	276	...	...	--	13	<b>Débarquements, total</b> .....	1
340	289	3,130	4,058	340	276	12	198	--	13	<b>Poissons de mer, total</b> .....	2
81	98	1,759	1,815	81	87	12	194	--	11	<b>Poissons de fond, total</b> .....	3
--	--	7	8	--	--	--	--	--	--	Poisson-chat vidé et non étêté .....	4
55	53	1,212	827	55	42	8	194	--	11	Morue vidée et non étêtée .....	5
--	4	15	115	--	4	--	--	--	--	Brosme vidé et non étêté .....	6
--	--	--	--	--	--	--	--	--	--	Flets entiers .....	7
1	2	19	21	1	2	--	--	--	--	Églefin vidé et non étêté .....	8
--	20	15	599	--	20	4	--	--	--	Merlu vidé et non étêté .....	9
12	13	34	29	12	13	--	--	--	--	Flétan vidé et étêté .....	10
2	3	79	126	2	3	--	--	--	--	Plie entière .....	11
--	3	1	89	--	3	--	--	--	--	Goberge vidée et non étêtée .....	12
--	--	--	--	--	--	--	--	--	--	Perche rose entière .....	13
--	--	--	--	--	--	--	--	--	--	Raie vidée et non étêtée .....	14
--	--	--	--	--	--	--	--	--	--	Plie grise entière .....	15
--	--	--	--	--	--	--	--	--	--	Limande ferrugineuse entière .....	16
11	--	377	1	11	--	--	--	--	--	Autres (diverses formes) .....	17
34	68	1,006	1,995	34	68	--	--	--	--	<b>Poissons pélagiques ou d'estuaire, total</b> .....	18
--	2	12	146	--	2	--	--	--	--	Gasparot entier .....	19
1	2	2	6	1	2	--	--	--	--	Anguille entière .....	20
15	16	583	1,041	15	16	--	--	--	--	Hareng entier .....	21
14	36	395	771	14	36	--	--	--	--	Maquereau entier .....	22
3	5	6	7	3	5	--	--	--	--	Saumon entier .....	23
--	--	--	--	--	--	--	--	--	--	Alose entière .....	24
1	7	8	24	1	7	--	--	--	--	Éperlan entier .....	25
--	--	--	--	--	--	--	--	--	--	Espadon vidé et étêté .....	26
--	--	--	--	--	--	--	--	--	--	Thon vidé et étêté .....	27
--	--	--	--	--	--	--	--	--	--	Autres (diverses formes) .....	28
224	123	356	239	224	121	--	4	--	2	<b>Mollusques et crustacés, total</b> .....	29
1	--	11	2	1	--	--	--	--	--	Coques:	
223	118	345	179	223	116	--	4	--	2	Mye en coquille .....	30
--	--	--	--	--	--	--	--	--	--	Homard dans la carapace .....	31
--	--	--	--	--	--	--	--	--	--	Pétoncle écallée .....	32
--	5	--	58	--	5	--	--	--	--	Encornet entier .....	33
1	--	9	9	1	--	--	--	--	--	Autres, en coquille .....	34
--	--	--	--	--	--	--	--	--	--	<b>Viscères et langues, total</b> .....	35
--	--	--	--	--	--	--	--	--	--	Fôies de morue .....	36
--	--	--	--	--	--	--	--	--	--	Langues de morue .....	37
--	--	--	--	--	--	--	--	--	--	Fôies de flétan .....	38
--	--	--	--	--	--	--	--	--	--	Fôies d'espadon .....	39
--	--	--	--	--	--	--	--	--	--	Fôies de thon .....	40
1	--	9	9	1	--	--	--	--	--	Autres fôies .....	41
--	--	--	--	--	--	--	--	--	--	<b>Herbes marines, total</b> .....	42
--	--	--	--	--	--	--	--	--	--	Mousse d'Irlande verte .....	43
--	--	--	--	--	--	--	--	--	--	Autres (diverses formes) .....	44
--	--	14	--	--	--	--	--	--	--	<b>Phoques</b> .....	nomb. 45
--	--	...	...	--	--	...	...	--	--	<b>Autres</b> .....	46

TABLE 4. Landings, Quantity and Value by Species and Fisheries Districts, Nova Scotia, 1965 and 1966 - Continued

No.	Species	Halifax County (Pt.) Comté d'Halifax (partie)									
		District 21				District 22				District 23	
		Quantity Quantité		Value Valeur		Quantity Quantité		Value Valeur		Quantity Quantité	
		1965	1966	1965	1966	1965	1966	1965	1966	1965	1966
		'000 lb. milliers de liv.		\$'000 milliers de \$		'000 lb. milliers de liv.		\$'000 milliers de \$		'000 lb. milliers de liv.	
1	<b>Total landings</b> .....	...	...	3,179	3,207	...	...	399	485	...	...
2	<b>Sea fish, total</b> .....	58,498	54,562	3,179	3,207	4,066	3,675	399	485	3,257	2,505
3	<b>Groundfish, total</b> .....	57,793	53,909	2,891	2,973	1,509	1,885	73	103	619	943
4	Catfish, gutted head on.....	257	195	9	7	8	4	--	--	--	--
5	Cod, gutted head on.....	21,016	19,351	962	969	671	975	32	54	420	795
6	Cusk, gutted head on.....	490	493	12	12	304	444	11	20	17	2
7	Flounders, round .....	93	77	3	3	--	--	--	--	--	--
8	Haddock, gutted head on.....	16,137	16,476	1,062	1,198	31	18	2	2	115	52
9	Hake, gutted head on.....	307	204	7	5	382	284	15	14	20	2
10	Halibut, gutted head off .....	491	339	178	116	24	8	10	7	2	1
11	Plaice, round .....	2,645	5,007	90	211	3	--	--	--	4	1
12	Pollock, gutted head on .....	14,284	9,259	509	363	29	84	1	3	41	90
13	Redfish, round .....	321	876	9	28	--	--	--	--	--	--
14	Skate, gutted head on .....	44	--	1	--	--	--	--	--	--	--
15	Witch, round .....	673	614	27	29	--	--	--	--	--	--
16	Yellowtail, round.....	661	817	21	31	--	--	--	--	--	--
17	Other (various).....	374	201	1	1	57	68	2	3	--	--
18	<b>Pelagic and estuarial, total</b> .....	632	608	242	216	2,457	1,662	243	294	2,547	1,487
19	Alewives, round .....	1	--	--	--	8	2	--	--	15	--
20	Eels, round.....	1	2	--	--	--	--	--	--	--	--
21	Herring, round.....	18	17	--	--	1,345	395	18	6	475	278
22	Mackerel, round .....	52	99	3	5	564	681	16	32	2,040	1,167
23	Salmon, round.....	21	5	14	3	10	11	6	6	10	8
24	Shad, round .....	1	--	--	--	--	--	--	--	--	1
25	Smelts, round .....	--	1	--	--	--	--	--	--	--	--
26	Swordfish, gutted head off .....	511	425	224	203	517	546	203	248	--	--
27	Tuna, gutted head off .....	15	38	1	4	7	13	--	1	7	11
28	Other (various).....	12	21	--	1	6	14	--	1	--	20
29	<b>Molluscs and crustaceans, total</b> .....	70	32	46	17	96	128	83	88	85	75
	Clams:										
30	Soft-shelled, in shell.....	8	--	1	--	--	--	--	--	--	--
31	Lobsters, in shell .....	60	22	45	16	96	128	83	88	84	75
32	Scallops, shucked .....	--	--	--	--	--	--	--	--	--	--
33	Squid, round .....	2	--	--	--	--	--	--	--	1	--
34	Other, in shell .....	--	10	--	1	--	--	--	--	--	--
35	<b>Viscera and tongues, total</b> .....	3	13	--	1	4	--	--	--	6	--
36	Cod livers.....	--	--	--	--	--	--	--	--	--	--
37	Cod tongues .....	--	--	--	--	--	--	--	--	--	--
38	Halibut livers.....	3	--	--	--	--	--	--	--	--	--
39	Swordfish livers.....	--	--	--	--	--	--	--	--	--	--
40	Tuna livers .....	--	--	--	--	--	--	--	--	--	--
41	Other livers.....	--	13	--	1	4	--	--	--	6	--
42	<b>Seaweed, total</b> .....	--	--	--	--	--	--	--	--	--	--
43	Irish moss, wet .....	--	--	--	--	--	--	--	--	--	--
44	<b>Seals</b> ..... No.	--	--	--	--	--	--	--	--	--	--
45	<b>Other</b> .....	...	...	--	--	...	...	--	--	...	...

TABLEAU 4. Quantité et valeur débarquées par espèce et district de pêche, Nouvelle-Écosse, 1965 et 1966 — suite

Halifax County (Pt.) Comté d'Halifax (partie)		Lunenburg County (Pt.) Comté de Lunenburg (partie)								Espèces	N°
District 23		District 25				District 26					
Value Valeur		Quantity Quantité		Value Valeur		Quantity Quantité		Value Valeur			
1965	1966	1965	1966	1965	1966	1965	1966	1965	1966		
\$'000 milliers de \$		'000 lb. milliers de liv.		\$'000 milliers de \$		'000 lb. milliers de liv.		\$'000 milliers de \$			
170	166	...	...	2,057	3,308	...	...	8,191	8,262	Débarquements, total.....	1
170	166	10,912	9,122	1,327	1,213	66,266	80,305	8,191	8,262	Poissons de mer, total.....	2
33	53	4,243	3,710	279	249	54,417	68,382	3,106	4,097	Poissons de fond, total.....	3
--	--	19	122	1	7	279	342	10	12	Poisson-chat vidé et non étêté.....	4
22	45	1,179	1,180	54	65	18,987	22,777	952	1,238	Morue vidée et non étêtée.....	5
1	--	577	139	25	7	21	93	1	2	Brosme vidé et non étêté.....	6
--	--	--	--	--	--	314	356	12	15	Flets entiers.....	7
6	3	575	378	36	24	23,955	27,631	1,597	1,965	Égletin vidé et non étêté.....	8
1	--	49	84	2	4	16	41	--	1	Merlu vidé et non étêté.....	9
1	1	176	148	92	74	484	655	190	284	Flétan vidé et étêté.....	10
--	--	78	223	2	4	669	2,746	22	111	Plie entière.....	11
2	4	573	46	24	1	6,439	7,129	235	283	Goberge vidée et non étêtée.....	12
--	--	1	--	--	--	1,706	4,501	52	145	Perche rose entière.....	13
--	--	--	--	--	--	--	--	--	--	Rale vidée et non étêtée.....	14
--	--	--	--	--	--	209	301	8	14	Plie grise entière.....	15
--	--	--	--	--	--	525	392	18	16	Limande ferrugineuse entière.....	16
--	--	1,016	1,390	43	63	813	1,418	9	11	Autres (diverses formes).....	17
55	59	6,527	5,285	940	871	3,396	3,044	391	510	Poissons pélagiques ou d'estuaire, total	18
--	--	9	--	--	--	--	--	--	--	Gasparot entier.....	19
--	--	--	--	--	--	1	--	--	--	Anguille entière.....	20
5	4	1,362	1,651	25	37	2,038	1,602	40	32	Hareng entier.....	21
54	48	3,070	1,790	103	93	560	328	25	18	Maquereau entier.....	22
6	6	5	5	3	5	2	3	2	3	Saumon entier.....	23
--	--	2	1	--	--	--	--	--	--	Alose entière.....	24
--	--	2	--	--	--	3	1	1	--	Éperlan entier.....	25
--	--	1,909	1,609	799	719	740	998	320	448	Espadon vidé et étêté.....	26
--	1	136	142	7	11	36	61	2	5	Thon vidé et étêté.....	27
--	--	32	87	3	6	16	51	1	4	Autres (diverses formes).....	28
72	54	141	127	108	93	8,450	8,820	4,694	3,652	Mollusques et crustacés, total.....	29
--	--	--	--	--	--	--	--	--	--	Coques:	
--	--	--	--	--	--	--	--	--	--	Mye en coquille.....	30
72	54	134	122	108	91	133	99	104	68	Homard dans la carapace.....	31
--	--	--	2	--	2	8,314	8,720	4,590	3,584	Pétoncle écaillée.....	32
--	--	7	3	--	--	3	1	--	--	Encornet entier.....	33
--	--	--	--	--	--	--	--	--	--	Autres, en coquille.....	34
--	--	1	--	--	--	3	59	--	3	Viscères et langues, total.....	35
--	--	--	--	--	--	--	--	--	--	Foies de morue.....	36
--	--	--	--	--	--	--	4	--	1	Langues de morue.....	37
--	--	1	--	--	--	3	--	--	--	Foies de flétan.....	38
--	--	--	--	--	--	--	--	--	--	Foies d'espadon.....	39
--	--	--	--	--	--	--	--	--	--	Foies de thon.....	40
--	--	--	--	--	--	--	55	--	2	Autres foies.....	41
--	--	--	--	--	--	--	--	--	--	Herbes marines, total.....	42
--	--	--	--	--	--	--	--	--	--	Mousse d'Irlande verte.....	43
--	--	54,330	124,000	543	1,289	--	--	--	--	Phoques..... nomb.	44
--	--	...	...	187	806	...	...	--	--	Autres.....	45



TABLE 4. Landings, Quantity and Value by Species and Fisheries Districts, Nova Scotia, 1965 and 1966 - Continued

No.	Species	Lunenburg County (Pt.) Comté de Lunenburg (partie)				Queens County Comté de Queens				Shelburne County Comté de Shelburne	
		District 27				District 28				District 30	
		Quantity Quantité		Value Valeur		Quantity Quantité		Value Valeur		Quantity Quantité	
		1965	1966	1965	1966	1965	1966	1965	1966	1965	1966
		'000 lb. milliers de liv.		\$'000 milliers de \$		'000 lb. milliers de liv.		\$'000 milliers de \$		'000 lb. milliers de liv.	
1	<b>Total landings</b> .....	...	...	317	245	...	...	1,020	1,027	...	...
2	<b>Sea fish, total</b> .....	4,851	2,587	317	245	8,242	7,718	1,020	1,027	27,551	24,392
3	<b>Groundfish, total</b> .....	661	991	34	56	4,337	4,999	257	361	23,380	21,186
4	Catfish, gutted head on .....	1	--	--	--	10	40	--	2	268	211
5	Cod, gutted head on .....	615	907	32	51	1,556	2,053	79	111	6,818	7,576
6	Cusk, gutted head on .....	--	--	--	--	1,335	1,623	55	62	1,441	665
7	Flounders, round .....	--	--	--	--	--	--	--	--	9	29
8	Haddock, gutted head on .....	27	39	1	2	442	482	32	41	7,895	7,867
9	Hake, gutted head on .....	--	--	--	--	490	363	15	12	294	68
10	Halibut, gutted head off .....	5	6	1	2	124	219	60	125	427	336
11	Plaice, round .....	--	18	--	--	4	26	--	1	587	1,024
12	Pollock, gutted head on .....	13	21	--	1	119	119	5	5	5,264	2,158
13	Redfish, round .....	--	--	--	--	--	72	--	2	170	1,022
14	Skate, gutted head on .....	--	--	--	--	--	--	--	--	33	17
15	Witch, round .....	--	--	--	--	--	2	--	--	86	160
16	Yellowtail, round .....	--	--	--	--	--	--	--	--	7	3
17	Other (various) .....	--	--	--	--	257	--	11	--	81	50
18	<b>Pelagic and estuarial, total</b> .....	3,930	1,404	79	56	3,079	1,750	206	174	3,763	2,694
19	Alewives, round .....	185	163	4	3	344	795	4	8	--	10
20	Eels, round .....	5	12	1	3	13	17	2	3	--	--
21	Herring, round .....	3,337	1,016	53	18	2,307	566	39	11	1,956	1,229
22	Mackerel, round .....	383	133	15	6	42	19	2	1	327	223
23	Salmon, round .....	7	6	5	4	2	3	2	2	--	--
24	Sardines (small herring), round .....	--	--	--	--	--	--	--	--	--	--
25	Shad, round .....	12	8	1	--	--	--	--	--	--	--
26	Smelts, round .....	1	13	--	2	--	--	--	--	1	2
27	Swordfish, gutted head off .....	--	43	--	19	365	337	157	148	1,428	1,158
28	Tuna, gutted head off .....	--	7	--	1	6	7	--	1	33	35
29	Other (various) .....	--	3	--	--	--	6	--	--	18	37
30	<b>Molluscs and crustaceans, total</b> .....	260	192	204	133	826	969	557	492	405	512
	Clams:										
31	Soft-shelled, in shell .....	--	--	--	--	--	--	--	--	--	--
32	Lobster, in shell .....	260	192	204	133	384	341	312	234	381	206
33	Scallops, shucked .....	--	--	--	--	442	628	245	258	17	303
34	Squid, round .....	--	--	--	--	--	--	--	--	7	1
35	Other, in shell .....	--	--	--	--	--	--	--	--	--	2
36	<b>Viscera and tongues, total</b> .....	--	--	--	--	--	--	--	--	3	--
37	Cod livers .....	--	--	--	--	--	--	--	--	--	--
38	Cod tongues .....	--	--	--	--	--	--	--	--	--	--
39	Halibut livers .....	--	--	--	--	--	--	--	--	--	--
40	Swordfish livers .....	--	--	--	--	--	--	--	--	--	--
41	Tuna livers .....	--	--	--	--	--	--	--	--	--	--
42	Other livers .....	--	--	--	--	--	--	--	--	3	--
43	<b>Seaweed, total</b> , .....	--	--	--	--	6	--	--	--	--	--
44	Irish moss, wet .....	--	--	--	--	6	--	--	--	--	--
45	Other (various) .....	--	--	--	--	--	--	--	--	--	--
46	<b>Bait worms</b> .....	No.	--	--	--	--	--	--	--	--	--
47	<b>Other</b> .....	...	...	--	--	...	...	--	--	...	...

TABLEAU 4. Quantité et valeur débarquées par espèce et district de pêche, Nouvelle-Écosse, 1965 et 1966 — suite

Shelburne County Comté de Shelburne										Espèces	N°
District 30		District 31				District 32					
Value — Valeur		Quantity — Quantité		Value — Valeur		Quantity — Quantité		Value — Valeur			
1965	1966	1965	1966	1965	1966	1965	1966	1965	1966		
\$'000		'000 lb.		\$'000		'000 lb.		\$'000			
milliers de \$		milliers de liv.		milliers de \$		milliers de liv.		milliers de \$			
2,342	2,176	...	...	2,131	1,974	...	...	3,638	3,387	Débarquées, total	1
2,342	2,176	24,009	24,431	2,131	1,966	21,433	24,057	3,460	3,162	Poissons de mer, total	2
1,359	1,375	13,036	13,910	742	903	17,070	19,593	1,011	1,196	Poissons de fond, total	3
10	8	84	34	3	2	272	52	13	3	Poisson-chat vidé et non étêté	4
340	410	4,347	6,162	229	346	8,370	9,391	482	528	Morue vidée et non étêtée	5
59	24	1,608	2,051	64	82	2,191	3,572	100	173	Brosme vidé et non étêté	6
--	1	3	--	--	--	109	433	9	42	Flets entiers	7
560	616	3,067	3,521	232	294	3,092	3,497	226	274	Églefin vidé et non étêté	8
8	2	107	68	4	3	35	60	1	3	Merlu vidé et non étêté	9
164	146	174	158	66	99	143	89	66	56	Flétan vidé et étêté	10
22	41	133	192	5	8	--	53	--	2	Plie entière	11
187	84	3,382	1,693	135	68	2,660	2,220	105	106	Goberge vidée et non étêtée	12
5	35	28	19	1	1	106	33	4	1	Perche rose entière	13
1	1	17	1	--	--	--	--	--	--	Raie vidée et non étêtée	14
3	7	1	2	--	--	2	109	--	5	Plie grise entière	15
--	--	--	--	--	--	33	37	2	1	Limande ferrugineuse entière	16
--	--	85	9	3	--	57	47	3	2	Autres (diverses formes)	17
654	535	9,290	8,979	360	329	1,239	1,546	66	130	Poissons pélagiques ou d'estuaire, total	18
--	--	--	33	--	1	20	--	1	--	Gasparot entier	19
--	--	--	--	--	--	--	--	--	--	Anguille entière	20
30	20	8,766	8,446	146	142	840	753	14	13	Hareng entier	21
15	11	33	90	2	4	304	572	20	25	Maquereau entier	22
--	--	--	--	--	--	--	--	--	--	Saumon entier	23
--	--	--	--	--	--	--	--	--	--	Sardine (petit hareng) entière	24
--	--	--	--	--	--	--	--	--	--	Alose entière	25
--	--	--	10	--	3	--	1	--	--	Éperlan entier	26
606	498	478	379	212	177	75	216	31	92	Espadon vidé et étêté	27
2	3	9	16	--	2	--	1	--	--	Thon vidé et étêté	28
1	3	4	5	--	--	--	3	--	--	Autres (diverses formes)	29
329	266	1,679	1,541	1,028	734	3,124	2,914	2,383	1,836	Mollusques et crustacés, total	30
--	--	--	--	--	--	--	--	--	--	Coques:	
--	--	--	--	--	--	--	--	--	--	Mye en coquille	31
318	145	583	383	423	266	2,478	2,050	2,023	1,473	Homard dans la carapace	32
10	121	1,094	1,158	605	468	646	864	360	363	Pétoncle écaillée	33
1	--	2	--	--	--	--	--	--	--	Encomet entier	34
--	--	--	--	--	--	--	--	--	--	Autres en coquille	35
--	--	4	1	1	--	--	4	--	--	Viscères et langues, total	36
--	--	--	--	--	--	--	--	--	--	Foies de morue	37
--	--	--	--	--	--	--	--	--	--	Langues de morue	38
--	--	--	--	--	--	--	--	--	--	Foies de flétan	39
--	--	--	--	--	--	--	--	--	--	Foies d'espadon	40
--	--	--	--	--	--	--	--	--	--	Foies de thon	41
--	--	4	1	1	--	--	4	--	--	Autres foies	42
--	--	1	350	--	8	23,207	20,856	178	225	Herbes marines, total	43
--	--	1	350	--	8	7,731	8,594	139	194	Mousse d'Irlande verte	44
--	--	--	--	--	--	15,476	12,262	39	31	Autres (diverses formes)	45
--	--	--	--	--	--	--	--	--	--	Vers à boîte	nomb. 46
--	--	...	...	--	--	...	...	--	--	Autres	47

TABLE 4. Landings, Quantity and Value by Species and Fisheries Districts, Nova Scotia, 1965 and 1966 - Continued

No.	Species	Yarmouth County Comté de Yarmouth								Digby County Comté de Digby	
		District 33				District 34				District 36	
		Quantity Quantité		Value Valeur		Quantity Quantité		Value Valeur		Quantity Quantité	
		1965	1966	1965	1966	1965	1966	1965	1966	1965	1966
		'000 lb. milliers de liv.		\$'000 milliers de \$		'000 lb. milliers de liv.		\$'000 milliers de \$		'000 lb. milliers de liv.	
1	<b>Total landings</b> .....	...	...	3,266	3,895	...	...	4,025	3,004	...	...
2	<b>Sea fish, total</b> .....	34,097	96,946	3,108	3,641	23,022	33,203	3,981	2,937	24,697	60,468
3	<b>Groundfish, total</b> .....	989	2,638	68	190	9,909	13,203	612	934	8,182	9,176
4	Catfish, gutted head on .....	1	5	--	--	20	152	1	6	160	96
5	Cod, gutted head on .....	492	1,069	27	62	3,922	3,714	208	214	1,808	1,779
6	Cusk, gutted head on .....	91	477	3	19	621	1,304	23	52	2	4
7	Flounders, round .....	90	144	8	12	364	494	17	18	695	475
8	Haddock, gutted head on .....	99	459	7	36	2,436	5,026	158	361	3,543	5,166
9	Hake, gutted head on .....	8	17	--	1	122	198	4	8	3	15
10	Halibut, gutted head off .....	32	88	16	45	307	436	127	202	13	13
11	Plaice, round .....	--	--	--	--	--	--	--	--	2	1
12	Pollock, gutted head on .....	173	376	7	15	1,968	1,461	70	60	1,547	1,331
13	Redfish, round .....	3	--	--	--	32	214	1	6	43	108
14	Skate, gutted head on .....	--	--	--	--	--	1	--	--	--	--
15	Witch, round .....	--	--	--	--	--	--	--	--	--	--
16	Yellowtail, round .....	--	--	--	--	2	26	--	1	--	--
17	Other (various) .....	--	3	--	--	115	177	3	6	366	188
18	<b>Pelagic and estuarial, total</b> .....	29,767	90,836	379	1,086	7,844	16,417	163	148	13,157	47,663
19	Alewives, round .....	348	178	11	4	101	73	3	4	9	11
20	Eels, round .....	17	19	2	3	3	--	--	--	29	40
21	Herring, round .....	27,925	89,220	231	932	7,391	16,294	65	137	13,113	47,612
22	Mackerel, round .....	1,224	1,191	50	54	118	37	5	2	--	--
23	Salmon, round .....	--	--	--	--	--	--	--	--	--	--
24	Sardines (small herring), round .....	--	--	--	--	--	--	--	--	--	--
25	Shad, round .....	--	--	--	--	--	--	--	--	--	--
26	Smelts, round .....	10	12	3	3	--	--	--	--	--	--
27	Swordfish, gutted head off .....	213	213	81	90	211	12	89	5	--	--
28	Tuna, gutted head off .....	30	3	1	--	17	--	1	--	6	--
29	Other (various) .....	--	--	--	--	3	1	--	--	--	--
30	<b>Molluscs and crustaceans, total</b> .....	3,341	3,472	2,661	2,365	5,182	3,581	3,202	1,855	3,329	3,343
	Clams:										
31	Bar, in shell .....	--	--	--	--	--	--	--	--	42	35
32	Soft-shelled, in shell .....	--	--	--	--	--	--	--	--	103	101
33	Lobsters, in shell .....	2,949	2,959	2,446	2,154	1,299	1,334	1,059	960	695	604
34	Scallops, shucked .....	392	513	215	211	3,883	2,246	2,143	895	2,489	2,603
35	Squid, round .....	--	--	--	--	--	--	--	--	--	--
36	Other, in shell .....	--	--	--	--	--	1	--	--	--	--
37	<b>Viscera, tongues and scales, total</b> .....	--	--	--	--	87	2	4	--	29	286
38	Cod livers .....	--	--	--	--	--	--	--	--	--	--
39	Herring scales .....	--	--	--	--	84	2	4	--	29	286
40	Halibut livers .....	--	--	--	--	3	--	--	--	--	--
41	Swordfish livers .....	--	--	--	--	--	--	--	--	--	--
42	Tuna livers .....	--	--	--	--	--	--	--	--	--	--
43	Other livers .....	--	--	--	--	--	--	--	--	--	--
44	<b>Seaweed, total</b> .....	11,704	11,672	158	254	1,545	1,661	29	41	83	134
45	Irish moss, wet .....	11,704	11,672	158	254	1,545	1,661	29	41	83	134
46	Other (various) .....	--	--	--	--	--	--	--	--	--	--
47	<b>Bait worms</b> .....	No.	--	--	--	1,163,050	2,038,000	15	26	--	--
48	<b>Other</b> .....	...	...	--	--	...	...	--	--	...	...

TABLEAU 4. Quantité et valeur débarquées par espèce et district de pêche, Nouvelle-Écosse, 1965 et 1966 - suite

Digby County Comté de Digby										Espèces	N°
District 36		District 37				District 38					
Value Valeur		Quantity Quantité		Value Valeur		Quantity Quantité		Value Valeur			
1965	1966	1965	1966	1965	1966	1965	1966	1965	1966		
\$'000		'000 lb.		\$'000		'000 lb.		\$'000			
milliers de \$		milliers de liv.		milliers de \$		milliers de liv.		milliers de \$			
2,531	2,443	...	...	2,442	2,799	...	...	965	930	Débarquement, total	1
2,489	2,440	86,064	74,314	2,442	2,799	7,324	15,286	965	930	Poissons de mer, total	2
400	477	20,525	28,950	1,183	1,862	1,928	6,119	111	388	Poissons de fond, total	3
5	3	134	63	4	3	28	50	1	2	Poisson-chat vidé et non étêté	4
76	83	6,264	6,788	316	384	424	941	21	53	Morue vidée et non étêtée	5
--	--	31	10	1	--	--	2	--	--	Brosme vidé et non étêté	6
36	25	309	170	16	8	486	739	27	45	Flets entiers	7
215	300	7,891	16,129	589	1,206	855	4,027	57	271	Églefin vidé et non étêté	8
--	1	1,049	644	43	30	17	73	1	3	Merlu vidé et non étêté	9
3	5	60	25	19	15	3	3	1	2	Flétan vidé et étêté	10
--	--	--	8	--	--	4	12	--	1	Plie entière	11
54	46	4,313	4,756	180	204	95	75	3	3	Goberge vidée et non étêtée	12
1	4	325	267	10	9	2	48	--	1	Perche rose entière	13
--	--	10	6	--	--	--	--	--	--	Rale vidée et non étêtée	14
--	--	46	47	2	2	3	4	--	--	Plie grise entière	15
--	--	4	--	--	--	9	1	--	--	Limande ferrugineuse entière	16
10	10	89	37	3	1	2	144	--	7	Autres (diverses formes)	17
192	443	63,560	43,287	533	362	3,748	7,729	54	86	Poissons pélagiques ou d'estuaire, total	18
--	1	--	--	--	--	--	--	--	--	Gasparot entier	19
1	1	--	--	--	--	9	3	--	--	Anguille entière	20
167	441	63,470	43,254	531	361	3,672	7,706	51	85	Hareng entier	21
--	--	88	32	2	1	66	20	2	1	Maquereau entier	22
--	--	--	--	--	--	1	--	1	--	Saumon entier	23
--	--	--	--	--	--	--	--	--	--	Sardine (petit hareng) entière	24
--	--	--	--	--	--	--	--	--	--	Alose entière	25
--	--	--	--	--	--	--	--	--	--	Éperlan entier	26
--	--	--	--	--	--	--	--	--	--	Espadon vidé et étêté	27
--	--	2	--	--	--	--	--	--	--	Thon vidé et étêté	28
--	--	--	1	--	--	--	--	--	--	Autres (diverses formes)	29
1,986	1,516	737	696	664	518	1,630	1,323	799	448	Mollusques et crustacés, total	30
4	4	--	--	--	--	--	--	--	--	Coques:	
11	10	--	--	--	--	413	355	34	22	Mactre en coquille	31
593	428	728	696	663	518	158	238	134	179	Mye en coquille	32
1,378	1,074	--	--	--	--	1,052	518	631	223	Homard dans la carapace	33
--	--	--	--	--	--	--	--	--	--	Pétoncle écaillée	34
--	--	9	--	1	--	7	212	--	24	Encornet entier	35
1	4	1,242	1,381	62	57	18	115	1	8	Autres, en coquille	36
--	--	--	--	--	--	--	--	--	--	Viscères, langues et écailles, total	37
1	4	1,242	1,381	62	57	18	115	1	8	Foies de morue	38
--	--	--	--	--	--	--	--	--	--	Écailles de hareng	39
--	--	--	--	--	--	--	--	--	--	Foies de flétan	40
--	--	--	--	--	--	--	--	--	--	Foies d'espadon	41
--	--	--	--	--	--	--	--	--	--	Foies de thon	42
--	--	--	--	--	--	--	--	--	--	Autres foies	43
1	3	--	--	--	--	5	--	--	--	Herbes marines, total	44
1	3	--	--	--	--	5	--	--	--	Mousse d'Irlande verte	45
--	--	--	--	--	--	--	--	--	--	Autres	46
--	--	--	--	--	--	--	--	--	--	Vers à boîte	nomb. 47
41	--	...	...	--	--	...	...	--	--	Autres	48

TABLE 4. Landings, Quantity and Value by Species and Fisheries Districts, Nova Scotia, 1965 and 1966 - Continued

No.	Species	Annapolis County - Comté d'Annapolis									
		District 39									
		Total				"A" (39)				"B" (35)	
		Quantity Quantité		Value Valeur		Quantity Quantité		Value Valeur		Quantity Quantité	
		1965	1966	1965	1966	1965	1966	1965	1966	1965	1966
	'000 lb. milliers de liv.	'000 lb. milliers de liv.	\$'000 milliers de \$	\$'000 milliers de \$	'000 lb. milliers de liv.	'000 lb. milliers de liv.	\$'000 milliers de \$	\$'000 milliers de \$	'000 lb. milliers de liv.	'000 lb. milliers de liv.	
1	<b>Total landings</b> .....	...	...	210	233	...	...	195	218	...	...
2	<b>Sea fish, total</b> .....	2,164	3,507	209	232	1,949	2,792	194	217	215	715
3	<b>Groundfish, total</b> .....	1,205	1,032	72	64	1,169	988	71	62	36	44
4	Calfish, gutted head on .....	5	5	--	--	5	5	--	--	--	--
5	Cod, gutted head on .....	804	570	40	34	768	529	39	32	36	41
6	Cusk, gutted head on .....	--	--	--	--	--	--	--	--	--	--
7	Flounders, round .....	5	43	--	2	5	43	--	2	--	--
8	Haddock, gutted head on .....	248	124	21	10	248	121	21	10	--	3
9	Hake, gutted head on .....	53	224	2	9	53	224	2	9	--	--
10	Halibut, gutted head on .....	17	15	6	7	17	15	6	7	--	--
11	Plaice, round .....	--	--	--	--	--	--	--	--	--	--
12	Pollock, gutted head on .....	70	50	3	2	70	50	3	2	--	--
13	Redfish, round .....	--	--	--	--	--	--	--	--	--	--
14	Skate, gutted head on .....	--	1	--	--	--	1	--	--	--	--
15	Witch, round .....	--	--	--	--	--	--	--	--	--	--
16	Yellowtail, round .....	--	--	--	--	--	--	--	--	--	--
17	Other, (various) .....	3	--	--	--	3	--	--	--	--	--
18	<b>Pelagic and estuarial, total</b> .....	716	1,858	21	24	541	1,191	10	15	175	667
19	Alewives, round .....	--	--	--	--	--	--	--	--	--	--
20	Eels, round .....	--	--	--	--	--	--	--	--	--	--
21	Herring, round .....	683	1,832	11	20	531	1,186	8	14	152	646
22	Mackerel, round .....	7	12	--	1	5	4	--	--	2	8
23	Salmon, round .....	13	1	9	2	3	--	2	1	10	1
24	Sardines (small herring), round .....	--	--	--	--	--	--	--	--	--	--
25	Shad, round .....	13	12	1	1	2	--	--	--	11	12
26	Smelts, round .....	--	--	--	--	--	--	--	--	--	--
27	Swordfish, gutted head off .....	--	--	--	--	--	--	--	--	--	--
28	Tuna, gutted head off .....	--	--	--	--	--	--	--	--	--	--
29	Other, (various) .....	--	1	--	--	--	1	--	--	--	--
30	<b>Molluscs and crustaceans, total</b> .....	243	586	116	142	239	582	113	138	4	4
	Clams:										
31	Bar, in shell .....	--	--	--	--	--	--	--	--	--	--
32	Soft-shelled, in shell .....	87	439	6	32	87	439	6	32	--	--
33	Lobsters, in shell .....	114	128	85	102	110	124	82	98	4	4
34	Scallops, shucked .....	42	16	25	8	42	16	25	8	--	--
35	Squid, round .....	--	--	--	--	--	--	--	--	--	--
36	Other in shell .....	--	3	--	--	--	3	--	--	--	--
37	<b>Viscera, tongues and scales, total</b> .....	--	31	--	2	--	31	--	2	--	--
38	Cod livers .....	--	--	--	--	--	--	--	--	--	--
39	Herring scales .....	--	31	--	2	--	31	--	2	--	--
40	Halibut livers .....	--	--	--	--	--	--	--	--	--	--
41	Swordfish livers .....	--	--	--	--	--	--	--	--	--	--
42	Tuna livers .....	--	--	--	--	--	--	--	--	--	--
43	Other livers .....	--	--	--	--	--	--	--	--	--	--
44	<b>Seaweed, total</b> .....	3	17	1	1	3	17	1	1	--	--
45	Dulse, dry .....	2	17	1	1	2	17	1	1	--	--
46	Irish moss, wet .....	1	--	--	--	1	--	--	--	--	--
47	Other .....	--	--	--	--	--	--	--	--	--	--
48	<b>Other</b> .....	...	...	--	--	...	...	--	--	...	...

TABLEAU 4. Quantité et valeur débarquées par espèce et district de pêche, Nouvelle-Écosse, 1965 et 1966 - suite

Annapolis County Comté d'Annapolis		Kings County - Comté de Kings								Espèces	N°
District 39		District 40									
"B" (35)		Total				"A" (40)					
Value Valeur	Quantity Quantité	Value Valeur	Quantity Quantité	Value Valeur	Quantity Quantité	Value Valeur	Quantity Quantité	Value Valeur	Quantity Quantité		
1965	1966	1965	1966	1965	1966	1965	1966	1965	1966		
\$'000	'000 lb.	\$'000	'000 lb.	\$'000	'000 lb.	\$'000	'000 lb.	\$'000	'000 lb.		
milliers de \$	milliers de liv.	milliers de \$	milliers de liv.	milliers de \$	milliers de liv.	milliers de \$	milliers de liv.	milliers de \$	milliers de liv.		
15	15	...	...	99	95	...	...	77	71	<b>Débarquements, total</b> .....	1
15	15	890	818	99	94	482	391	77	70	<b>Poissons de mer, total</b> .....	2
1	2	191	61	8	3	163	17	7	1	<b>Poissons de fond, total</b> .....	3
-	-	-	-	-	-	-	-	-	-	Poisson-chat vidé et non étêté .....	4
1	2	34	16	1	1	34	16	1	1	Morue vidée et non étêtée .....	5
-	-	-	-	-	-	-	-	-	-	Brosme vidée et non étêté .....	6
-	-	95	28	4	1	71	-	3	-	Flet entiers .....	7
-	-	61	17	3	1	57	1	3	-	Églefin vidé et non étêté .....	8
-	-	-	-	-	-	-	-	-	-	Merlu vidé et non étêté .....	9
-	-	1	-	-	-	1	-	-	-	Flétan vidé et étêté .....	10
-	-	-	-	-	-	-	-	-	-	Plie entière .....	11
-	-	-	-	-	-	-	-	-	-	Goberge vidée et non étêtée .....	12
-	-	-	-	-	-	-	-	-	-	Perche rose entière .....	13
-	-	-	-	-	-	-	-	-	-	Raie vidée et non étêtée .....	14
-	-	-	-	-	-	-	-	-	-	Plle grise entière .....	15
-	-	-	-	-	-	-	-	-	-	Limande ferrugineuse entière .....	16
-	-	-	-	-	-	-	-	-	-	Autres (diverses formes) .....	17
11	9	657	716	60	54	279	334	40	33	<b>Poissons pélagiques ou d'estuaire, total</b> ....	18
-	-	366	370	18	19	-	-	-	-	Gasparot entier .....	19
-	-	-	-	-	-	-	-	-	-	Anguille entière .....	20
3	6	172	261	4	5	170	261	4	5	Hareng entier .....	21
-	1	66	41	7	5	66	41	7	5	Maquereau entier .....	22
7	1	42	27	29	22	42	27	29	22	Saumon entier .....	23
-	-	-	-	-	-	-	-	-	-	Sardine (petit hareng) entière .....	24
1	1	1	5	-	1	1	5	-	1	Alose entière .....	25
-	-	10	12	2	2	-	-	-	-	Éperlan entier .....	26
-	-	-	-	-	-	-	-	-	-	Espadon vidé et étêté .....	27
-	-	-	-	-	-	-	-	-	-	Thon vidé et étêté .....	28
-	-	-	-	-	-	-	-	-	-	Autres (diverses formes) .....	29
3	4	42	41	31	37	40	40	30	36	<b>Mollusques et crustacés, total</b> .....	30
-	-	-	-	-	-	-	-	-	-	Coques:	
-	-	-	-	-	-	-	-	-	-	Mactre en coquille .....	31
-	-	-	-	-	-	-	-	-	-	Mye en coquille .....	32
3	4	42	41	31	37	40	40	30	36	Homard dans la carapace .....	33
-	-	-	-	-	-	-	-	-	-	Pétoncle écaillée .....	34
-	-	-	-	-	-	-	-	-	-	Encornet entier .....	35
-	-	-	-	-	-	-	-	-	-	Autres, en coquille .....	36
-	-	-	-	-	-	-	-	-	-	<b>Viscères, langues et écailles, total</b> .....	37
-	-	-	-	-	-	-	-	-	-	Foies de morue .....	38
-	-	-	-	-	-	-	-	-	-	Écailles de hareng .....	39
-	-	-	-	-	-	-	-	-	-	Foies de flétan .....	40
-	-	-	-	-	-	-	-	-	-	Foies d'espadon .....	41
-	-	-	-	-	-	-	-	-	-	Foies de thon .....	42
-	-	-	-	-	-	-	-	-	-	Autres foies .....	43
-	-	1	12	-	1	1	12	-	1	<b>Herbes marines, total</b> .....	44
-	-	1	12	-	1	1	12	-	1	Rhodymélie sèche .....	45
-	-	-	-	-	-	-	-	-	-	Mousse d'Irlande verte .....	46
-	-	-	-	-	-	-	-	-	-	Autres .....	47
-	-	...	...	-	-	...	...	-	-	<b>Autres</b> .....	48



TABLEAU 4. Quantité et valeur débarquées par espèce et district de pêche, Nouvelle-Écosse, 1965 et 1966 - fin

Colchester County Comté de Colchester										Espèces	N°
District 43											
Total		"A" (43)				"B" (10)					
Value Valeur	Quantity Quantité	Value Valeur	Quantity Quantité	Value Valeur	Quantity Quantité	Value Valeur	Quantity Quantité	Value Valeur	Quantity Quantité		
1965	1966	1965	1966	1965	1966	1965	1966	1965	1966		
\$'000	'000 lb.	\$'000	'000 lb.	\$'000	'000 lb.	\$'000	'000 lb.	\$'000	'000 lb.		
milliers de \$	milliers de liv.	milliers de \$	milliers de liv.	milliers de \$	milliers de liv.	milliers de \$	milliers de liv.	milliers de \$	milliers de liv.		
58	39	...	...	26	23	...	...	32	16	Débarquements, total	1
58	39	357	404	26	23	64	40	32	16	Poissons de mer, total	2
2	4	25	37	2	4	-	-	-	-	Poissons de fond, total	3
--	1	2	7	--	1	-	-	-	-	Morue vidée et non étêtée	4
2	3	24	30	2	3	-	-	-	-	Flets entiers	5
--	--	--	--	--	--	-	-	-	-	Églefin vidé et non étêté	6
--	--	--	--	--	--	-	-	-	-	Plie entière	7
--	--	--	--	--	--	-	-	-	-	Perche rose entière	8
--	--	--	--	--	--	-	-	-	-	Autres (diverses formes)	9
3	1	30	23	3	1	1	2	--	--	Poissons pélagiques ou d'estuaire, total	10
--	--	--	--	--	--	-	-	-	-	Gasparot entier	11
--	--	--	--	--	--	-	-	-	-	Anguille entière	12
--	1	5	20	--	1	-	-	-	-	Hareng entier	13
--	--	--	--	--	--	-	1	-	--	Maquereau entier	14
--	--	--	--	--	--	-	-	-	-	Saumon entier	15
1	--	3	1	1	--	-	-	-	-	Alose entière	16
2	--	21	--	2	--	1	1	--	--	Éperlan entier	17
--	--	--	--	--	--	-	-	-	-	Poulamon entier	18
--	--	1	2	--	--	-	-	-	-	Autres (diverses formes)	19
53	34	301	344	21	18	63	38	32	16	Mollusques et crustacés, total	20
15	17	292	344	15	17	-	1	-	--	Coques:	
37	16	9	--	6	1	53	29	31	15	Mye en coquille	21
1	1	--	--	--	--	10	8	1	1	Homard dans la carapace	22
--	--	--	--	--	--	--	--	--	--	Huître en coquille	23
--	--	--	--	--	--	--	--	--	--	Pétoncle écaillée	24
--	--	--	--	--	--	--	--	--	--	Autres, en coquille	25
Cumberland County - Comté de Cumberland											
District 44		District 45				District 46					
"B" (24)		Quantity Quantité		Value Valeur		Quantity Quantité		Value Valeur			
1965	1966	1965	1966	1965	1966	1965	1966	1965	1966		
\$'000	'000 lb.	\$'000	'000 lb.	\$'000	'000 lb.	\$'000	'000 lb.	\$'000	'000 lb.		
milliers de \$	milliers de liv.	milliers de \$	milliers de liv.	milliers de \$	milliers de liv.	milliers de \$	milliers de liv.	milliers de \$	milliers de liv.		
40	30	...	...	173	133	...	...	330	194	Débarquements, total	26
40	30	1,349	1,241	173	133	924	577	330	194	Poissons de mer, total	27
--	--	151	197	4	6	--	3	--	--	Poissons de fond, total	28
--	--	--	--	--	--	--	--	--	--	Morue vidée et non étêtée	29
--	--	--	--	--	--	--	--	--	--	Flets entiers	30
--	--	45	26	1	--	--	--	--	--	Flétan vidé et étêté	31
--	--	106	171	3	6	--	3	--	--	Plie entière	32
1	--	963	880	35	38	62	30	1	1	Autres (diverses formes)	33
--	--	637	720	19	29	59	5	1	--	Poissons pélagiques ou d'estuaire, total	34
--	--	166	50	5	1	--	6	--	--	Gasparot entier	35
--	--	66	17	2	1	--	6	--	--	Hareng entier	36
1	--	--	--	--	--	--	--	--	--	Maquereau entier	37
--	--	--	--	--	--	--	--	--	--	Saumon entier	38
--	--	--	--	--	--	--	--	--	--	Alose entière	39
--	--	94	93	9	7	3	13	--	1	Éperlan entier	40
--	--	--	--	--	--	--	--	--	--	Poulamon entier	41
--	--	--	--	--	--	--	--	--	--	Autres (diverses formes)	42
29	30	235	164	134	89	862	544	329	193	Mollusques et crustacés, total	43
30	30	224	158	133	89	524	347	310	180	Homard dans la carapace	44
--	--	7	4	1	--	55	46	5	5	Huître en coquille	45
--	--	--	--	--	--	--	78	--	5	Pétoncle écaillée	46
--	--	4	2	--	--	283	73	14	3	Autres, en coquille	47



TABLE 5. Products, Quantity and Value by Species, Nova Scotia, 1965 and 1966  
 TABLEAU 5. Quantité et valeur des produits par espèce, Nouvelle-Écosse, 1965 et 1966

Item - Détail	Quantity - Quantité		Value - Valeur	
	1965	1966	1965	1966
	*000 lb. — milliers de liv.		\$'000 — milliers de \$	
<b>Total value of products - Valeur totale des produits</b> .....	...	...	<b>93,443</b>	<b>97,807</b>
<b>Sea fish - Total - Poissons de mer</b> .....	...	...	<b>89,302</b>	<b>93,149</b>
<b>Fresh round or dressed<sup>1</sup> - Total - Frais, entiers ou habillés<sup>1</sup></b> .....	<b>108,802</b>	<b>100,120</b>	<b>8,303</b>	<b>11,150</b>
Alewives - Gasparot .....	1,631	945	33	31
Cod - Morue .....	1,593	2,678	160	392
Eels - Anguille .....	71	62	16	16
Flounders and soles - Filets et soles .....	793	2,805	134	642
Haddock - Églefin .....	1,477	1,218	181	201
Hake - Merlu .....	593	794	36	46
Halibut - Flétan .....	2,741	1,974	1,300	1,101
Herring - Hareng .....	83,930	74,785	2,283	3,881
Mackerel - Maquereau .....	5,991	5,354	393	375
Pollock - Goberge .....	1,665	636	103	46
Salmon - Saumon .....	491	504	360	408
Shad - Alose .....	97	65	10	10
Smelts - Éperlan .....	272	363	55	86
Swordfish - Espadon .....	6,565	6,972	3,181	3,859
Tuna - Thon .....	280	131	30	14
Other groundfish - Autres poissons de fond .....	497	718	24	37
Other (not specified) - Autres (sans précision) .....	115	116	4	5
<b>Frozen round or dressed<sup>2,3</sup> - Total - Congelés, entiers ou habillés<sup>2,3</sup></b> .....	<b>2,671</b>	<b>2,187</b>	<b>438</b>	<b>697</b>
Cod - Morue .....	68	475	11	93
Haddock - Églefin .....	222	40	42	9
Halibut - Flétan .....	144	122	56	59
Herring <sup>3</sup> - Hareng <sup>3</sup> .....	681	120	43	10
Mackerel <sup>3</sup> - Maquereau <sup>3</sup> .....	153	196	15	23
Salmon - Saumon .....	88	196	58	146
Smelts - Éperlan .....	49	20	14	4
Swordfish - Espadon .....	69	540	35	288
Other groundfish - Autres poissons de fond .....	449	407	53	51
Other (not specified) <sup>3</sup> - Autres (sans précision) <sup>3</sup> .....	748	71	111	14
<b>Fresh filets<sup>1</sup> - Total - Filets frais<sup>1</sup></b> .....	<b>29,971</b>	<b>22,458</b>	<b>10,294</b>	<b>7,736</b>
Catfish - Poisson-chat .....	109	138	27	33
Cod - Morue .....	11,702	9,593	3,412	2,902
Cusk - Brosme .....	421	851	102	218
Flounders and soles - Filets et soles .....	5,878	2,476	2,359	999
Haddock - Églefin .....	10,045	8,089	3,923	3,227
Hake - Merlu .....	36	162	8	39
Pollock - Goberge .....	157	651	35	137
Other groundfish - Autres poissons de fond .....	1,603	453	424	164
Other (not specified) - Autres (sans précision) .....	20	45	4	13

See footnotes at end of table.

Voir renvois à la fin du tableau.

TABLE 5. Products, Quantity and Value by Species, Nova Scotia, 1965 and 1966 — Continued  
 TABLEAU 5. Quantité et valeur des produits par espèce, Nouvelle-Écosse, 1965 et 1966 — suite

Item — Détail	Quantity — Quantité		Value — Valeur	
	1965	1966	1965	1966
	'000 lb. milliers de liv.		\$'000 milliers de \$	
<b>Sea fish — Continued — Poissons de mer — suite:</b>				
<b>Frozen fillets<sup>2</sup> — Total — Filets congelés<sup>2</sup></b> .....	<b>38,308</b>	<b>53,723</b>	<b>12,216</b>	<b>16,643</b>
Catfish — Poisson-chat .....	710	1,174	210	379
Cod — Morue .....	11,474	14,293	3,327	3,852
Flounders and soles — Flets et soles .....	10,551	14,488	3,580	4,939
Haddock — Églefin .....	8,423	13,946	2,970	4,982
Halibut — Flétan .....	144	172	91	109
Redfish — Perche rose .....	4,229	7,091	1,156	1,854
Other groundfish — Autres poissons de fond .....	1,887	2,180	412	426
Other (not specified) — Autres (sans précision) .....	890	379	470	102
<b>Frozen blocks<sup>2</sup> — Total — Blocs congelés<sup>2</sup></b> .....	<b>36,852</b>	<b>25,105</b>	<b>9,872</b>	<b>6,391</b>
Cod — Morue .....	14,476	9,996	4,017	2,368
Flounders and soles — Flets et soles .....	3,390	1,997	1,008	545
Haddock — Églefin .....	7,382	7,004	2,396	2,302
Other groundfish — Autres poissons de fond .....	11,604	6,108	2,451	1,176
<b>Frozen sticks and portions<sup>2</sup> — Total — Parties et baguettes congelées<sup>2</sup></b> .....	<b>5,034</b>	<b>6,396</b>	<b>2,266</b>	<b>2,816</b>
Sticks — Baguettes .....	2,825	3,808	1,337	1,764
Portions — Parties .....	2,209	2,588	929	1,052
<b>Frozen bait — Total — Boîte congelée</b> .....	<b>10,601</b>	<b>10,359</b>	<b>758</b>	<b>799</b>
Herring — Hareng .....	4,560	3,695	237	195
Mackerel — Maquereau .....	5,918	6,447	516	585
Squid — Encornet .....	123	205	5	19
Other — Autres .....	—	12	—	—
<b>Smoked round or dressed<sup>2</sup> — Total — Fumés, entiers ou habillés<sup>2</sup></b> .....	<b>2,008</b>	<b>2,583</b>	<b>493</b>	<b>761</b>
Haddock — Églefin .....	490	863	174	318
Herring (kippered) — Hareng (légèrement fumé) .....	1,246	1,364	259	290
Other (not specified) — Autres (sans précision) .....	272	356	60	153
<b>Smoked fillets<sup>2</sup> — Total — Filets fumés<sup>2</sup></b> .....	<b>4,027</b>	<b>7,784</b>	<b>1,364</b>	<b>2,815</b>
Cod — Morue .....	4,009	7,594	1,355	2,757
Haddock — Églefin .....	12	75	4	27
Other (not specified) — Autres (sans précision) .....	6	115	5	31
		boxes — boîtes		
<b>Salted and smoked<sup>2</sup> — Total — Salés et fumés<sup>2</sup></b> .....	<b>...</b>	<b>...</b>	<b>4</b>	<b>4</b>
Herring bloaters — Hareng bouffi .....	4	—	4	—
Herring boneless — Hareng désossé .....	4	4	4	4
		'000 lb. — milliers de liv.		
<b>Wet salted<sup>1</sup> — Total — Salés verts<sup>1</sup></b> .....	<b>1,447</b>	<b>2,820</b>	<b>186</b>	<b>403</b>
Cod — Morue .....	613	975	88	161
Hake — Merlu .....	118	6	14	6
Pollock — Gouberge .....	482	866	59	111
Other (not specified) — Autres (sans précision) .....	234	979	25	131

See footnotes at end of table.

Voir renvois à la fin du tableau.

TABLE 5. Products, Quantity and Value by Species, Nova Scotia, 1965 and 1966 - Continued  
 TABLEAU 5. Quantité et valeur des produits par espèce, Nouvelle-Écosse, 1965 et 1966 - suite

Item - Détail	Quantity - Quantité		Value - Valeur	
	1965	1966	1965	1966
	'000 lb. milliers de liv.		\$'000 milliers de \$	
<b>Sea fish - Concluded - Poissons de mer - fin:</b>				
<b>Dried salted<sup>1</sup> - Total - Salés séchés<sup>1</sup></b> .....	<b>26,254</b>	<b>21,971</b>	<b>6,389</b>	<b>5,744</b>
Cod - Morue .....	15,675	12,382	3,843	3,219
Hake - Merlu .....	3,085	2,758	788	744
Pollock - Goberge .....	5,798	5,050	1,382	1,343
Other (not specified) - Autres (sans précision) .....	1,696	1,781	376	438
<b>Boneless salted<sup>1</sup> - Total - Salés désossés<sup>1</sup></b> .....	<b>8,948</b>	<b>9,198</b>	<b>3,356</b>	<b>3,640</b>
Cod - Morue .....	8,552	8,716	3,233	3,483
Other (not specified) - Autres (sans précision) .....	396	482	123	157
	barrels - barils			
<b>Pickled round or dressed<sup>2</sup> - Total - Saumurés, entiers ou habillés<sup>2</sup></b> .....	<b>42,536</b>	<b>29,881</b>	<b>792</b>	<b>699</b>
Alewives - Gasparot .....	8,774	4,932	120	68
Herring - Hareng .....	22,562	11,829	388	242
Mackerel - Maquereau .....	11,200	13,120	284	300
Other (not specified) - Autres (sans précision) .....	-	-	-	-
<b>Pickled fillets<sup>2</sup> - Total - Filets marinés<sup>2</sup></b> .....	<b>27,518</b>	<b>20,247</b>	<b>780</b>	<b>568</b>
Herring - Hareng .....	26,481	18,849	746	515
Mackerel - Maquereau .....	1,037	1,398	34	53
Other (not specified) - Autres (sans précision) .....	-	-	-	-
<b>Salted bait<sup>2</sup> - Total - Boëtte salée<sup>2</sup></b> .....	<b>996</b>	<b>966</b>	<b>7</b>	<b>6</b>
Other (not specified) - Autres (sans précision) .....	996	966	7	6
	cases - caisses			
<b>Canned<sup>2</sup> - Total - En conserve<sup>2</sup></b> .....	<b>14,600</b>	<b>15,757</b>	<b>220</b>	<b>222</b>
Groundfish - Poissons de fond ..... 42 lb. - liv.	14,600	15,757	220	222
Other (not specified) - Autres (sans précision) .....	-	-	-	-
	tons - tonnes			
<b>Meal<sup>2</sup> - Total - Farine<sup>2</sup></b> .....	<b>11,147</b>	<b>28,765</b>	<b>1,713</b>	<b>4,599</b>
Groundfish - Poissons de fond .....	7,559	15,438	1,174	2,405
Other (not specified) - Autres (sans précision) .....	3,588	13,327	539	2,194
	gal. - gall.			
<b>Oil<sup>2</sup> - Total - Huile<sup>2</sup></b> .....	<b>315,785</b>	<b>825,481</b>	<b>235</b>	<b>539</b>
Other (not specified) - Autres (sans précision) .....	315,785	825,481	235	539
<b>Other sea fish products<sup>2</sup> - Autres produits de poissons de mer<sup>2</sup></b> .....	<b>...</b>	<b>...</b>	<b>656</b>	<b>970</b>

See footnotes at end of table.

Voir renvois à la fin du tableau.

TABLE 5. Products, Quantity and Value by Species, Nova Scotia, 1965 and 1966 - Concluded

TABLEAU 5. Quantité et valeur des produits par espèce, Nouvelle-Écosse, 1965 et 1966 - fin

Item - Détail	Quantity - Quantité		Value - Valeur	
	1965	1966	1965	1966
	'000 lb. milliers de liv.		\$'000 milliers de \$	
<b>Molluscs and crustaceans - Total - Mollusques et crustacés</b> .....	...	...	28,964	25,951
<b>Fresh in shell<sup>1</sup> - Total - Frais, dans la coquille ou la carapace<sup>1</sup></b> .....	19,803	15,865	16,703	12,539
Clams - Coques:				
Bar - Mactre .....	°	°	°	°
Soft-shelled - Mye .....	306	486	38	68
Lobsters - Homard .....	18,643	14,293	16,537	12,276
Oysters - Huître .....	394	567	95	142
Other (not specified) - Autres (sans précision) .....	460	519	33	53
<b>Fresh shucked<sup>1</sup> - Total - Frais, hors coquille ou carapace<sup>1</sup></b> .....	2,656	6,448	1,689	3,966
Clams - Coques:				
Soft-shelled - Mye .....	66	97	50	88
Lobsters - Homard .....	°	°	°	°
Scallops - Pétoncle .....	2,555	6,343	1,569	3,859
Other (not specified) - Autres (sans précision) .....	35	8	70	19
<b>Frozen shucked<sup>2</sup> - Total - Congelés, hors coquille ou carapace<sup>2</sup></b> .....	13,997	13,252	10,193	9,101
Lobsters - Homard .....	°	330	°	1,029
Scallops - Pétoncle .....	13,591	12,587	8,771	7,523
Other (not specified) - Autres (sans précision) .....	406	335	1,422	549
		cases - caisses		
<b>Canned<sup>2</sup> - Total - En conserve<sup>2</sup></b> .....	1,082	1,501	73	65
Lobster (meat) - Homard (chair) .....	30 lb. - liv.	°	°	°
Lobster, other - Homard, autre .....	36 "	299	526	9
Other (not specified) - Autres (sans précision) .....	48 "	783	975	64
		'000 lb. - milliers de liv.		
<b>Other molluscs and crustaceans products - Autres produits de mollusques et crustacés</b> .....	244	271	306	280
<b>Other marine products - Total - Autres produits marins</b> .....	...	...	...	...
Seal oil - Huile de phoque .....	gallons	7	7	7
Seal skins - Peau de phoques .....	No. - nombre	54,966	100,420	415
<b>All other fishery products, n.e.s.<sup>5</sup> - Tous autres produits de pêches, n.d.a.<sup>5</sup></b> .....	...	...	3,726	3,594

<sup>1</sup> Net sales.<sup>2</sup> Production.<sup>3</sup> Frozen bait data now shown separately on page 31.<sup>4</sup> Included in "Other seafood products".<sup>5</sup> Includes animal food, bones, fertilizer, glue livers, roes, scales, seaweeds, fish skins, solubles, sounds, tongues, cheeks and blood worms.<sup>6</sup> Confidential, included with "Other (not specified)".<sup>7</sup> Confidential, included with "All other fishery products, n.e.s.".<sup>8</sup> Effective 1965, Residual: - Total landings, less frozen, cured, canned, frozen bait, meal, fertilizer, etc., converted to round weight equivalents.<sup>1</sup> Ventes nettes.<sup>2</sup> Production.<sup>3</sup> Les données sur la boîte congelée sont maintenant montrées séparément à la page 31.<sup>4</sup> Inclus avec "Autres produits de poissons de mer".<sup>5</sup> Inclus aliments pour animaux, os, engrais, colle, foies, oeufs de poissons, écailles, algues, peaux de poissons, solubilisés, noues, langues, joues et sangsues.<sup>6</sup> Confidential, inclus avec "Autres (sans précision)".<sup>7</sup> Confidential, inclus avec "Tous autres produits de pêches, n.d.a.".<sup>8</sup> À partir de 1965, le résidu équivaut aux débarquements globaux moins le poisson congelé, fumé ou en conserve, la boîte congelée, la farine, l'engrais, etc.; les quantités sont exprimées en équivalent en poids, en chiffres ronds.

TABLE 6. Classification of Fishing Craft Over 10 Tons, by Gross Tonnage and Type of Gear Used, Nova Scotia, 1965 and 1966

TABLEAU 6. Classes d'embarcations de pêche de plus de 10 tonneaux, suivant le tonnage brut et le genre d'engin utilisé, Nouvelle-Écosse, 1965 et 1966

Tonnage	Year — Année	Number of craft — Nombre d'embar- cations	Type of gear used — Genres d'engins utilisés							
			Otter trawl — Chaluts	Line trawl — Baquets de palangre	Scallop drag — Râteaux à pétoncle	Danish seine — Seines danoises	Purse seine — Seines à poche	Gill net — Filets maillants	Harpoon — Harpons	Other — Autres
number of craft — nombre d'embarcation										
Nova Scotia — Total — Nouvelle-Écosse .....	1965	1, 226	..	..	..	..	..	..	..	..
	1966	1, 258	180	550	101	40	41	188	74	617
10- 24.9 tons — tonneaux .....	1965	873	..	..	..	..	..	..	..	..
	1966	872	44	417	12	1	22	187	20	607
25- 49.9 “ “ .....	1965	118	..	..	..	..	..	..	..	..
	1966	128	37	54	24	18	6	1	18	7
50- 99.9 “ “ .....	1965	98	..	..	..	..	..	..	..	..
	1966	94	24	55	3	21	8	—	29	1
100-149.9 “ “ .....	1965	34	..	..	..	..	..	..	..	..
	1966	40	4	14	21	—	2	—	3	—
150 tons and over — Tonneaux et plus .....	1965	103	..	..	..	..	..	..	..	..
	1966	124	71	10	41	—	3	—	4	2

TABLE 7. Classification of Fishing Craft Over 10 Tons, by Overall Length and Type of Gear Used, Nova Scotia, 1965 and 1966

TABLEAU 7. Classe d'embarcations de pêche de plus de 10 tonneaux, suivant leur longueur et le genre d'engin utilisé, Nouvelle-Écosse, 1965 et 1966

Overall length — Longueurs hors tout	Year — Année	Number of craft — Nombre d'embar- cations	Type of gear used — Genres d'engins utilisés							
			Otter trawl — Chaluts	Line trawl — Baquets de palangre	Scallop drag — Râteaux à pétoncle	Danish seine — Seines danoises	Purse seine — Seines à poche	Gill net — Filets maillants	Harpoon — Harpons	Other — Autres
number of craft — nombre d'embarcations										
Nova Scotia — Total — Nouvelle-Écosse .....	1965	1, 226	..	..	..	..	..	..	..	..
	1966	1, 258	180	550	101	40	41	188	74	617
Under 35 feet — Moins de 35 pieds .....	1965	18	..	..	..	..	..	..	..	..
	1966	7	—	3	5	—	—	6	—	—
35-49.9 feet — pieds .....	1965	873	..	..	..	..	..	..	..	..
	1966	888	57	419	1	4	22	172	18	610
50-74.9 “ “ .....	1965	188	..	..	..	..	..	..	..	..
	1966	194	48	98	33	36	14	10	48	4
75-99.9 “ “ .....	1965	53	..	..	..	..	..	..	..	..
	1966	56	13	20	25	—	3	—	6	1
100 feet and over — Pieds et plus .....	1965	94	..	..	..	..	..	..	..	..
	1966	113	62	10	37	—	2	—	2	2

TABLE 8. Classification of Fishing Craft Over 10 Tons, by Overall Length and Fisheries Districts, Nova Scotia, 1965 and 1966

TABLEAU 8. Classes d'embarcations de pêche de plus de 10 tonnes, suivant leur longueur et les districts de pêche, Nouvelle-Écosse, 1965 et 1966

District	Year — Année	Under 35 feet	35-49.9 feet	50-74.9 feet	75-99.9 feet	100 feet and over	Total craft — Embarcations, total
		Moins de 35 pieds	pieds	pieds	pieds	pieds et plus	
				number	—	nombre	
<b>Nova Scotia — Total — Nouvelle-Écosse</b>	<b>1965</b>	<b>18</b>	<b>873</b>	<b>188</b>	<b>53</b>	<b>94</b>	<b>1,226</b>
	<b>1966</b>	<b>7</b>	<b>888</b>	<b>194</b>	<b>56</b>	<b>113</b>	<b>1,258</b>
Victoria County — Comté de Victoria:							
District 1	1965	1	5	3	—	—	9
	1966	—	5	3	—	—	8
District 4	1965	—	—	1	—	—	1
	1966	—	—	—	—	—	—
Inverness County — Comté d'Inverness:							
District 2	1965	1	18	8	1	—	28
	1966	—	14	12	—	—	26
District 3	1965	—	—	—	—	—	—
	1966	—	—	—	—	—	—
Cape Breton County — Comté de Cap Breton:							
District 6	1965	—	4	9	2	—	15
	1966	—	4	8	3	—	15
District 7	1965	—	22	13	4	4	43
	1966	—	23	10	3	4	40
Richmond County — Comté de Richmond:							
District 8	1965	1	7	—	—	—	8
	1966	—	8	—	—	—	8
District 9	1965	5	10	—	—	6	21
	1966	3	8	1	—	5	17
Pictou County — Comté de Pictou:							
District 11	1965	—	1	—	—	—	1
	1966	1	1	—	—	—	2
District 12	1965	—	—	—	—	—	—
	1966	—	3	—	—	—	3
Antigonish County — Comté d'Antigonish:							
District 13	1965	—	4	—	—	—	4
	1966	1	8	—	—	—	9
Guysborough County — Comté de Guysborough:							
District 14	1965	—	—	—	—	7	7
	1966	—	1	—	—	9	10
District 15	1965	1	2	1	—	2	6
	1966	1	1	1	—	—	3
District 16	1965	—	1	—	—	—	1
	1966	—	—	—	—	—	—
District 17	1965	1	6	13	—	2	22
	1966	1	4	12	—	2	19
Halifax County — Comté d'Halifax:							
District 19	1965	—	2	—	—	—	2
	1966	—	1	—	—	—	1
District 20A	1965	—	1	—	—	—	1
	1966	—	3	—	—	—	3
District 20B	1965	—	4	—	—	—	4
	1966	—	3	—	—	—	3
District 21	1965	—	—	3	3	19	25
	1966	—	3	—	4	19	26
District 22	1965	—	11	10	1	—	22
	1966	—	9	13	2	—	24
District 23	1965	—	2	—	—	—	2
	1966	—	1	—	—	—	1

TABLE 8. Classification of Fishing Craft Over 10 Tons by Overall Length and Fisheries Districts,  
Nova Scotia, 1965 and 1966 - Concluded

TABLEAU 8. Classes d'embarcations de pêche de plus de 10 tonneaux, suivant leur longueur et les districts de pêche,  
Nouvelle-Écosse, 1965 et 1966 - fin

District	Year — Année	Under 35 feet	35-49.9 feet	50-74.9 feet	75-99.9 feet	100 feet and over	Total craft
		Moins de 35 pieds	pieds	pieds	pieds	pieds et plus	Embarcations, total
number — nombre							
Lunenburg County — Comté de Lunenburg:							
District 25 .....	1965	—	—	—	1	—	1
	1966	—	1	1	1	—	3
District 26 .....	1965	—	—	3	13	33	49
	1966	—	—	3	12	43	58
District 27 .....	1965	—	3	—	—	—	3
	1966	—	3	—	—	1	4
Queens County — Comté de Queens:							
District 28 .....	1965	2	18	8	3	—	31
	1966	—	21	8	5	—	34
Shelburne County — Comté de Shelburne:							
District 30 .....	1965	—	19	15	5	1	40
	1966	—	13	9	7	4	33
District 31 .....	1965	—	49	7	1	8	65
	1966	—	47	5	2	8	62
District 32 .....	1965	—	327	4	2	—	333
	1966	—	305	9	2	—	316
Yarmouth County — Comté de Yarmouth:							
District 33 .....	1965	2	155	8	3	—	168
	1966	—	177	17	2	4	200
District 34 .....	1965	3	108	15	10	9	145
	1966	—	120	17	9	10	156
Digby County — Comté de Digby:							
District 36 .....	1965	1	32	9	4	—	46
	1966	—	37	9	4	4	54
District 37 .....	1965	—	47	17	—	—	64
	1966	—	44	18	—	—	62
District 38 .....	1965	—	7	8	—	—	15
	1966	—	7	7	—	—	14
Annapolis County — Comté d'Annapolis:							
District 39 A .....	1965	—	7	31	—	—	38
	1966	—	11	29	—	—	40
District 39 B .....	1965	—	—	—	—	—	—
	1966	—	—	—	—	—	—
Kings County — Comté de Kings:							
District 40 A .....	1965	—	—	—	—	—	—
	1966	—	—	—	—	—	—
District 40 B .....	1965	—	—	2	—	—	2
	1966	—	—	2	—	—	2
Hants County — Comté de Hants:							
District 42 .....	1965	—	—	—	—	—	—
	1966	—	—	—	—	—	—
Colchester County — Comté de Colchester:							
District 43 A .....	1965	—	—	—	—	—	—
	1966	—	—	—	—	—	—
District 43 B .....	1965	—	—	—	—	—	—
	1966	—	—	—	—	—	—
Cumberland County — Comté de Cumberland:							
District 44 A .....	1965	—	1	—	—	—	1
	1966	—	2	—	—	—	2
District 44 B .....	1965	—	—	—	—	—	—
	1966	—	—	—	—	—	—
District 45 .....	1965	—	—	—	—	—	—
	1966	—	—	—	—	—	—
District 46 .....	1965	—	—	—	—	—	—
	1966	—	—	—	—	—	—

TABLE 9. Classification of Fishing Craft Under 10 Tons, by Overall Length and Fisheries Districts, Nova Scotia, 1965 and 1966

TARLEAU 9. Classes d'embarcations de pêche de moins de 10 tonnes, suivant leur longueur et les districts de pêche, Nouvelle-Écosse, 1965 et 1966

District	Year Année	Powered craft — Embarcations à moteur						Total	Row boats À rames	Carrying smacks Bateaux collec- teurs	Total craft Embar- cations, total
		Less than 20 feet Moins de 20 pieds	20-24.9 feet pieds	25-29.9 feet pieds	30-34.9 feet pieds	35-39.9 feet pieds	40 feet and over pieds et plus				
number — nombre											
<b>Nova Scotia — Total — Nouvelle-Écosse</b>	1965	1,246	774	1,475	1,014	686	313	5,508	3,793	35	9,336
	1966	1,119	651	1,434	964	651	266	5,085	3,269	75	8,429
Victoria County — Comté de Victoria:											
District 1	1965	100	64	83	11	6	—	264	68	14	346
	1966	83	43	84	7	10	—	227	101	15	343
District 4	1965	22	33	20	9	3	3	90	38	—	128
	1966	22	33	24	9	1	6	95	20	1	116
Inverness County — Comté d'Inverness:											
District 2	1965	10	66	33	14	1	2	126	68	—	194
	1966	14	57	56	6	3	—	136	24	—	160
District 3	1965	4	72	55	30	3	—	164	51	—	215
	1966	3	59	60	37	2	—	161	44	—	205
Cape Breton County — Comté de Cap Breton:											
District 6	1965	94	28	46	28	7	—	203	100	—	303
	1966	75	16	51	39	14	5	200	74	1	275
District 7	1965	33	38	115	61	13	—	260	120	—	380
	1966	31	29	112	61	10	—	243	87	3	333
Richmond County — Comté de Richmond:											
District 8	1965	5	9	38	51	3	—	106	111	—	217
	1966	5	6	35	40	2	1	89	79	5	173
District 9	1965	30	69	35	22	—	—	156	140	6	302
	1966	22	64	30	19	—	—	135	129	17	281
Pictou County — Comté de Pictou:											
District 11	1965	2	2	—	4	79	96	183	116	—	299
	1966	—	—	—	1	67	106	174	160	4	338
District 12	1965	4	—	2	2	46	22	76	40	—	116
	1966	13	—	1	3	48	18	83	29	—	112
Antigonish County — Comté d'Antigonish:											
District 13	1965	54	6	19	23	46	18	166	90	—	256
	1966	61	9	19	27	46	17	179	86	1	266
Guysborough County — Comté de Guysborough:											
District 14	1965	29	15	2	3	2	—	51	51	—	102
	1966	25	9	1	2	1	1	39	36	—	75
District 15	1965	28	38	148	25	—	—	239	227	—	466
	1966	36	33	126	21	—	2	218	173	—	391
District 16	1965	3	7	55	10	1	—	76	61	—	137
	1966	3	2	52	13	1	—	71	53	1	125
District 17	1965	5	6	76	51	1	—	139	173	—	312
	1966	2	5	67	43	—	—	117	140	2	259
Halifax County — Comté d'Halifax:											
District 19	1965	24	94	124	19	5	1	267	270	1	538
	1966	18	75	141	21	3	3	261	263	2	526
District 20 A	1965	8	38	68	14	2	3	133	172	—	305
	1966	8	37	72	10	3	2	132	145	7	284
District 20 B	1965	7	1	6	5	—	3	22	—	—	22
	1966	8	2	8	7	—	2	29	10	—	39
District 21	1965	—	—	—	—	—	—	—	—	—	—
	1966	—	1	—	—	—	—	1	1	—	2
District 22	1965	12	19	54	66	7	2	160	154	—	314
	1966	15	28	52	49	5	—	149	127	—	276
District 23	1965	16	32	75	11	—	3	137	167	—	304
	1966	9	30	77	10	2	—	128	183	—	311
Lunenburg County — Comté de Lunenburg:											
District 25	1965	37	19	92	36	2	2	188	242	1	431
	1966	31	21	82	40	3	4	181	244	—	425
District 26	1965	10	11	79	23	3	—	126	105	—	231
	1966	7	12	88	25	2	—	134	108	—	242
District 27	1965	9	22	77	22	9	—	139	124	—	263
	1966	5	14	62	27	7	—	115	113	—	228
Queens County — Comté de Queens:											
District 28	1965	41	6	19	84	24	—	174	125	—	299
	1966	18	4	16	56	17	—	111	80	8	199



TABLE 9. Classification of Fishing Craft Under 10 Tons, by Overall Length and Fisheries Districts, Nova Scotia, 1965 and 1966 - Concluded

TABLEAU 9. Classes d'embarcations de pêche de moins de 10 tonneaux, suivant leur longueur et les districts de pêche, Nouvelle-Écosse, 1965 et 1966 - fin

District	Year Année	Powered craft - Embarcations à moteur							Total	Row boats À rames	Carrying smacks Bateaux collecteurs	Total craft Embarcations, total
		Less than 20 feet Moins de 20 pieds	20-24.9 feet pieds	25-29.9 feet pieds	30-34.9 feet pieds	35-39.9 feet pieds	40 feet and over pieds et plus	number - nombre				
Shelburne County - Comté de Shelburne:												
District 30	1965	27	1	40	48	16	10	142	89	-	231	
	1966	26	3	22	41	10	-	102	64	1	167	
District 31	1965	63	9	24	73	50	4	223	113	2	338	
	1966	65	7	19	70	43	-	204	102	-	306	
District 32	1965	236	8	11	41	69	-	365	98	-	463	
	1966	217	9	10	32	62	-	330	40	-	370	
Yarmouth County - Comté de Yarmouth:												
District 33	1965	155	2	18	56	71	-	302	305	3	610	
	1966	165	6	16	49	63	1	300	263	3	566	
District 34	1965	48	1	1	15	37	-	102	65	1	168	
	1966	45	1	-	21	21	-	88	59	-	147	
Digby County - Comté de Digby:												
District 36	1965	11	-	5	25	43	-	84	2	-	86	
	1966	6	-	2	40	45	-	93	2	-	95	
District 37	1965	21	13	22	71	43	4	174	5	-	179	
	1966	13	6	11	79	45	2	156	10	-	166	
District 38	1965	8	-	1	11	3	-	23	-	-	23	
	1966	9	1	2	9	9	-	30	-	-	30	
Annapolis County - Comté d'Annapolis:												
District 39 A	1965	-	8	11	23	3	-	45	59	-	104	
	1966	2	4	10	21	2	2	41	36	-	77	
District 39 B	1965	14	8	3	11	3	-	39	24	-	63	
	1966	15	9	2	6	4	2	38	23	-	61	
Kings County - Comté de Kings:												
District 40 A	1965	6	1	5	6	5	1	24	17	-	41	
	1966	7	3	5	9	3	-	27	17	-	44	
District 40 B	1965	6	-	1	-	1	2	10	15	-	25	
	1966	3	-	1	-	-	1	5	13	-	18	
Hants County - Comté de Hants:												
District 42	1965	-	-	-	-	-	-	-	35	-	35	
	1966	-	-	3	-	-	-	3	25	-	28	
Colchester County - Comté de Colchester:												
District 43 A	1965	-	2	-	-	1	1	4	17	-	21	
	1966	-	2	-	-	1	-	3	7	-	10	
District 43 B	1965	-	1	-	2	19	-	22	22	-	44	
	1966	-	-	-	3	16	-	19	15	2	36	
Cumberland County - Comté de Cumberland:												
District 44 A	1965	15	2	3	2	3	5	30	18	-	48	
	1966	11	2	9	3	2	1	28	13	2	43	
District 44 B	1965	5	-	2	1	1	2	11	6	-	17	
	1966	2	2	2	2	-	-	8	-	-	8	
District 45	1965	37	6	7	5	36	65	156	49	5	210	
	1966	6	3	2	6	41	35	93	26	-	119	
District 46	1965	7	17	-	-	19	64	107	41	2	150	
	1966	13	4	2	-	35	55	109	45	-	154	

TABLE 10. New Capital Investment in the Commercial Fishery, Nova Scotia, 1965 and 1966

TABLEAU 10. Nouveaux investissements dans la pêche commerciale, Nouvelle-Écosse, 1965 et 1966

	Year Année	Craft under 10 tons Bateaux de moins de 10 tonneaux				Craft over 10 tons Embarcations de plus de 10 tonneaux			Fishing gear Engins de pêche	Total
		Engines Moteurs	Hulls Coques	Engines Moteurs	Hulls Coques	Wheelhouse equipment Équipement de timonerie				
							\$'000 - milliers de \$			
Nova Scotia - Nouvelle-Écosse	1965	103 <sup>1</sup>	144	4,626 <sup>2</sup>	1,523	198	2,862	9,456		
	1966	172 <sup>1</sup>	153	11,400 <sup>2</sup>	784	174	4,427	17,110		

<sup>1</sup> Includes \$33,750 of combined engine and hull cost.  
<sup>2</sup> Includes \$4,252,465 of combined engine, hull and wheelhouse equipment costs.

<sup>3</sup> Includes \$49,575 of combined engine and hull cost.

<sup>4</sup> Includes \$11,090,908 of combined engine, hull and wheelhouse equipment costs.

<sup>1</sup> Y compris \$33,750 en frais collectifs de moteur et de coque.  
<sup>2</sup> Y compris \$4,252,465 en frais collectifs de moteur, de coque et d'équipement de timonerie.

<sup>3</sup> Y compris \$49,575 en frais collectifs de moteur et de coque.

<sup>4</sup> Y compris \$11,090,908 en frais collectifs de moteur, de coque et d'équipement de timonerie.

TABLE 11. Number of Fishermen, by Extent of Employment<sup>1</sup> and by Fisheries Districts,  
Nova Scotia, 1965 and 1966

TABLEAU 11. Nombre de pêcheurs, suivant la durée de leur emploi<sup>1</sup> et les districts de pêche,  
Nouvelle-Écosse, 1965 et 1966

District	Total		Full time Plein temps		Part time Temps partiel		Occasional Intermittents	
	1965	1966	1965	1966	1965	1966	1965	1966
<b>Nova Scotia - Total - Nouvelle-Écosse</b>	<b>14,049</b>	<b>13,067</b>	<b>4,474</b>	<b>4,107</b>	<b>4,828</b>	<b>4,441</b>	<b>4,747</b>	<b>4,519</b>
Victoria County - Comté de Victoria:								
District 1	394	374	3	3	134	114	257	257
District 4	179	163	1	-	7	-	171	163
Inverness County - Comté d'Inverness:								
District 2	402	320	13	-	236	181	153	139
District 3	308	292	-	-	54	35	254	257
Cape Breton County - Comté de Cap Breton:								
District 6	724	533	95	81	107	83	522	369
District 7	687	718	375	395	182	99	130	230
Richmond County - Comté de Richmond:								
District 8	189	155	1	2	45	53	143	100
District 9	308	300	71	80	130	113	107	107
Pictou County - Comté de Pictou:								
District 11	374	318	-	-	61	44	313	274
District 12	206	169	-	-	173	126	33	43
Antigonish County - Comté d'Antigonish:								
District 13	303	312	-	-	88	88	215	224
Guysborough County - Comté de Guysborough:								
District 14	186	210	103	151	18	13	65	46
District 15	443	332	45	28	221	204	177	100
District 16	104	91	1	1	76	60	27	30
District 17	253	237	64	67	149	82	40	88
Halifax County - Comté d'Halifax:								
District 19	405	364	-	1	142	129	263	234
District 20 A	192	174	4	2	104	108	84	65
District 20 B	72	92	38	50	16	21	18	21
District 21	454	522	158	84	38	84	258	354
District 22	371	394	32	47	259	241	80	106
District 23	263	260	13	9	123	140	127	111
Lunenburg County - Comté de Lunenburg:								
District 25	339	319	132	132	84	84	123	103
District 26	818	906	661	587	83	196	94	123
District 27	250	312	164	197	44	73	42	42
Queens County - Comté de Queens:								
District 28	403	317	184	156	137	111	82	50
Shelburne County - Comté de Shelburne:								
District 30	399	295	262	201	127	60	10	34
District 31	454	446	298	306	92	72	64	68
District 32	1,078	948	782	657	247	233	49	58
Yarmouth County - Comté de Yarmouth:								
District 33	940	788	118	111	650	600	172	77
District 34	554	591	274	241	164	233	116	117
Digby County - Comté de Digby:								
District 36	297	284	89	84	188	191	20	9
District 37	425	406	233	223	92	97	100	86
District 38	153	138	74	73	48	36	31	29
Annapolis County - Comté d'Annapolis:								
District 39 A	296	271	144	103	139	167	13	1
District 39 B	72	71	29	28	21	19	22	24
Kings County - Comté de Kings:								
District 40 A	62	59	-	2	32	29	30	28
District 40 B	60	57	3	2	6	6	51	49
Hants County - Comté de Hants:								
District 42	65	39	-	1	27	13	38	25
Colchester County - Comté de Colchester:								
District 43 A	58	37	-	-	21	20	37	17
District 43 B	45	43	-	-	-	6	45	37
Cumberland County - Comté de Cumberland:								
District 44 A	50	59	1	1	24	20	25	38
District 44 B	23	21	-	-	13	8	10	13
District 45	228	170	9	1	130	135	89	34
District 46	163	153	-	-	116	14	47	139

<sup>1</sup> Extent of employment in fishing - full time 10 months or over; part time 5 to 10 months; occasional less than 5 months.

<sup>1</sup> Durée de l'emploi à la pêche - plein temps, 10 mois ou plus; temps partiel, de 5 à 10 mois; intermittents, moins de 5 mois.

TABLE 12. Persons<sup>1</sup> Engaged in the Major Fisheries, by Fisheries Districts, Nova Scotia, 1965 and 1966

No.	District	Alewives Gasparot		Clams Coques		Groundfish Poissons de fond		Herring Hareng		Lobster Homard		Maquereau Maquereaux	
		1965	1966	1965	1966	1965	1966	1965	1966	1965	1966	1965	1966
		number — nombre											
1	Nova Scotia, total .....	547	435	112	110	7,211	7,268	3,920	3,558	10,739	9,468	2,574	2,682
2	Victoria County:												
3	District 1 .....	—	26	—	—	249	257	194	212	332	304	238	251
	District 4 .....	—	3	—	—	64	53	79	81	163	151	40	53
4	Inverness County:												
5	District 2 .....	89	74	—	—	213	184	175	184	321	249	183	129
	District 3 .....	1	5	—	—	57	42	174	156	302	275	30	22
6	Cape Breton County:												
7	District 6 .....	—	2	—	3	482	531	171	390	599	444	31	323
	District 7 .....	3	1	—	—	500	559	137	98	479	488	195	116
8	Richmond County:												
9	District 8 .....	—	—	6	3	51	75	96	100	179	148	119	135
	District 9 .....	—	2	—	—	202	223	143	112	193	158	157	135
10	Pictou County:												
11	District 11 .....	—	—	—	—	1	—	32	40	365	318	1	1
	District 12 .....	1	1	—	—	9	11	14	10	203	164	8	3
12	Antigonish County:												
	District 13 .....	123	83	—	—	81	86	128	136	300	303	130	136
13	Guysborough County:												
14	District 14 .....	1	—	—	—	137	181	46	34	79	56	12	13
15	District 15 .....	4	—	—	—	266	234	182	109	435	297	175	134
16	District 16 .....	4	—	—	—	88	72	80	64	93	85	36	40
	District 17 .....	17	7	4	4	192	155	128	73	186	155	37	29
17	Halifax County:												
18	District 19 .....	5	10	—	—	188	166	195	167	388	328	119	97
19	District 20 A .....	9	7	8	3	128	121	145	146	180	161	92	67
20	District 20 B .....	—	—	—	—	58	80	19	23	34	34	19	27
21	District 21 .....	—	—	—	—	448	518	—	2	3	3	—	1
22	District 22 .....	3	2	—	1	268	263	204	182	298	321	214	197
	District 23 .....	—	—	—	—	174	162	144	138	238	240	142	140
23	Lunenburg County:												
24	District 25 .....	—	—	—	—	187	174	129	118	268	242	179	162
25	District 26 .....	—	—	1	—	360	430	80	75	190	185	50	45
	District 27 .....	—	—	—	—	149	206	126	104	163	129	110	98
26	Queens County:												
	District 28 .....	56	59	—	—	205	178	151	104	312	232	58	91
27	Shelburne County:												
28	District 30 .....	—	—	—	2	274	233	143	60	305	193	20	31
29	District 31 .....	—	—	—	—	358	315	162	148	397	358	2	2
	District 32 .....	5	2	—	1	721	697	92	42	1,061	934	12	28
30	Yarmouth County:												
31	District 33 .....	53	38	—	1	126	118	53	80	887	735	29	41
	District 34 .....	51	27	—	—	190	211	124	76	459	497	—	1
32	Digby County:												
33	District 36 .....	4	5	11	5	127	109	16	9	199	233	—	—
34	District 37 .....	—	—	—	1	257	251	52	58	355	323	26	30
	District 38 .....	—	—	24	38	42	58	49	38	53	50	17	17
35	Annapolis County:												
36	District 39 A .....	—	—	32	30	148	169	62	53	146	125	—	—
	District 39 B .....	—	—	—	—	43	39	38	40	57	66	2	5
37	Kings County:												
38	District 40 A .....	—	—	—	—	46	56	42	42	48	46	24	24
	District 40 B .....	40	42	—	—	20	14	7	7	10	10	3	5
39	Hants County:												
	District 42 .....	44	31	—	—	9	7	—	—	—	—	—	—
40	Colchester County:												
41	District 43 A .....	12	5	22	18	9	10	9	9	9	2	—	—
	District 43 B .....	—	—	—	—	—	—	—	—	33	41	—	—
42	Cumberland County:												
43	District 44 A .....	9	—	4	—	43	17	44	13	38	57	24	11
44	District 44 B .....	4	—	—	—	23	—	21	2	18	21	7	—
45	District 45 .....	13	3	—	—	18	3	31	21	216	164	32	24
	District 46 .....	—	—	—	—	—	—	3	2	148	143	1	3

<sup>1</sup> Persons engaged in more than one fishery are duplicated.

TABLEAU 12. Personnel<sup>1</sup> occupé aux principales pêches, suivant les districts de pêche, Nouvelle-Écosse, 1965 et 1966

Oysters Huître		Salmon Saumon		Scallops Pétoncle		Smelts Éperlan		Swordfish Espadon		Districts	N°
1965	1966	1965	1966	1965	1966	1965	1966	1965	1966		
number — nombre											
214	207	663	622	1.032	1.060	279	214	928	758	Nouvelle-Écosse, total	1
81	106	47	40	—	—	—	1	17	18	Comté de Victoria:	
7	8	38	27	1	1	7	6	—	—	District 1	2
—	—	22	26	—	—	6	2	6	1	District 4	3
22	20	6	6	—	—	5	3	—	—	Comté d'Inverness:	
—	—	6	1	—	2	16	18	123	266	District 2	4
8	9	20	18	—	—	4	6	143	108	District 3	5
7	2	—	—	—	—	—	—	—	—	Comté de Cap Breton:	
—	—	5	4	—	—	3	4	—	—	District 6	6
3	5	2	2	—	1	40	7	—	—	District 7	7
—	—	—	—	—	—	—	—	—	—	Comté de Pichmond:	
13	6	1	—	32	28	11	10	—	—	District 8	8
3	2	15	16	9	1	25	14	—	—	District 9	9
—	—	2	—	—	—	—	—	—	—	Comté de Pictou:	
22	10	49	51	4	2	38	24	—	—	District 11	10
—	—	9	10	1	—	2	1	1	2	District 12	11
—	—	5	5	—	2	—	3	—	1	Comté d'Antigonish:	
—	—	2	3	—	—	—	—	2	2	District 13	12
—	—	26	24	4	1	10	11	65	69	District 14	13
—	—	—	—	—	—	—	—	—	—	District 15	14
—	2	43	39	8	21	23	33	—	—	District 16	15
—	2	26	24	7	1	25	14	—	—	District 17	16
—	—	—	1	—	—	—	—	—	3	Comté d'Halifax:	
—	—	—	—	—	—	—	—	—	—	District 19	17
—	—	—	—	—	—	—	—	—	—	District 20A	18
—	—	—	—	—	—	—	—	—	—	District 20B	19
—	—	—	—	—	—	—	—	—	—	District 21	20
—	—	55	54	1	—	—	—	129	10	District 22	21
—	—	—	—	—	—	—	—	73	79	District 23	22
—	1	84	79	4	7	—	—	2	2	Comté de Lunenburg:	
—	—	8	7	35	51	4	3	15	10	District 25	23
—	—	21	20	386	450	4	16	95	34	District 26	24
—	1	36	34	54	81	4	4	3	3	District 27	25
—	2	47	41	10	3	2	2	17	13	Comté de Queens:	
—	—	4	4	—	1	—	1	132	58	District 28	26
—	—	—	—	9	39	1	—	35	27	Comté de Shelburne:	
—	—	—	—	7	2	—	—	25	18	District 30	27
—	—	—	—	—	—	—	—	—	—	District 31	28
—	—	—	—	—	—	—	—	—	—	District 32	29
—	—	—	—	192	164	4	2	26	31	Comté de Yarmouth:	
—	—	1	1	3	5	2	3	18	2	District 33	30
—	—	—	—	—	—	—	—	—	—	District 34	31
—	—	—	2	91	36	—	—	—	—	Comté de Digby:	
—	—	—	—	46	30	—	—	—	—	District 36	32
—	—	—	—	—	—	—	—	—	—	District 37	33
—	—	—	—	—	—	—	—	1	1	District 38	34
—	—	—	—	121	127	—	—	—	—	Comté d'Annapolis:	
—	—	7	5	1	1	—	—	—	—	District 39A	35
—	—	—	—	—	—	—	—	—	—	District 39B	36
—	—	24	24	—	—	—	—	—	—	Comté de Kings:	
—	—	3	5	4	1	—	—	—	—	District 40A	37
—	—	—	—	—	—	—	—	—	—	District 40B	38
—	—	17	26	—	—	—	—	—	—	Comté de Hants:	
—	—	—	—	—	—	—	—	—	—	District 42	39
—	—	7	5	—	—	—	—	—	—	Comté de Colchester:	
18	13	—	—	—	—	8	4	—	—	District 43A	40
—	—	—	—	—	—	—	—	—	—	District 43B	41
—	—	17	13	2	—	—	—	—	—	Comté de Cumberland:	
—	—	10	4	—	—	—	—	—	—	District 44A	42
—	—	—	—	—	—	—	—	—	—	District 44B	43
7	1	—	—	—	—	30	16	—	—	District 45	44
23	17	—	—	—	2	5	6	—	—	District 46	45

<sup>1</sup> Les personnes occupées à plus d'une pêche sont comptées deux fois.

STATISTICS CANADA LIBRARY  
BIBLIOTHÈQUE STATISTIQUE CANADA



1010689529

3

DATE DUE

FISHERIES STATISTICS NOVA SCOTIA - LA STATISTIQUE