
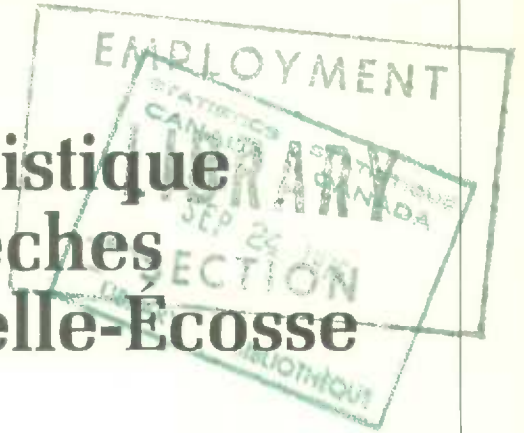


# Fisheries statistics Nova Scotia

1970

# La statistique des pêches Nouvelle-Écosse

1970



STATISTICS CANADA — STATISTIQUE CANADA

Manufacturing and Primary Industries Division — Division des industries manufacturières et primaires

FISHERIES STATISTICS  
NOVA SCOTIA

---

LA STATISTIQUE DES PÊCHES  
NOUVELLE-ÉCOSSE

1970

*Published by Authority of*  
The Minister of Industry, Trade and Commerce

---

*Publication autorisée par*  
le ministre de l'Industrie et du Commerce

January - 1972 - Janvier  
6507-734

Price - Prix: 50 cents

Statistics Canada should be credited when republishing all or any part of this document  
Reproduction autorisée sous réserve d'indication de la source: Statistique Canada

Information Canada  
Ottawa

SYMBOLS

The following standard symbols are used in Statistics Canada publications:

- .. figures not available.
- ... figures not appropriate or not applicable.
- nil or zero.
- amount too small to be expressed.
- p preliminary figures.
- r revised figures.
- x confidential to meet secrecy requirements of the Statistics Act.

NOTE

Information contained herein has been prepared from data received by Statistics Canada as well as the Department of Fisheries and Forests, Canada.

SIGNES CONVENTIONNELS

Les signes conventionnels suivants sont employés uniformément dans les publications de Statistique Canada:

- .. nombres indisponibles.
- ... n'ayant pas lieu de figurer.
- néant ou zéro.
- nombres infimes.
- p nombres provisoires.
- r nombres rectifiés.
- x confidentiel en vertu des dispositions de la Loi sur la statistique relatives au secret.

NOTA

Les données présentées dans ce rapport parviennent de chiffres reçus de Statistique Canada ainsi que du Ministère des pêcheries et des forêts, Canada.

TABLE OF CONTENTS

	Page
Map of Nova Scotia Sea Fisheries District .....	4
Description of Nova Scotia Sea Fisheries District .....	5
Glossary .....	7

Table

1. Value of Products by Species, Nova Scotia, 1969 and 1970 .....	8
2. Landings, Quantity and Value by Species, Nova Scotia, 1969 and 1970 .....	9
3. Landings, Quantity and Value by District, Nova Scotia, 1969 .....	10
4. Landings, Quantity and Value by District, Nova Scotia, 1970 .....	14
5. Products, Quantity and Value by Species, Nova Scotia, 1969 and 1970 .....	18
6. Classification of Fishing Craft Over 10 Tons, by Gross Tonnage and Type of Gear Used, Nova Scotia, 1969 and 1970 .....	22
7. Classification of Fishing Craft Over 10 Tons, by Overall Length and Type of Gear Used, Nova Scotia, 1969 and 1970 .....	22
8. Classification of Fishing Craft Over 10 Tons, by Overall Length and Fisheries District, Nova Scotia, 1969 and 1970 .....	24
9. Classification of Fishing Craft Under 10 Tons, by Overall Length and Fisheries District, Nova Scotia, 1969 and 1970 .....	26
10. New Capital Investment in the Commercial Fishery, Nova Scotia, 1969 and 1970 .....	27
11. Number of persons Engaged in the Major Fisheries, by Fisheries District, Nova Scotia, 1969 and 1970 .....	28
12. Number of Fishermen, by Extent of Employment and by Fisheries District, Nova Scotia, 1969 and 1970 .....	30

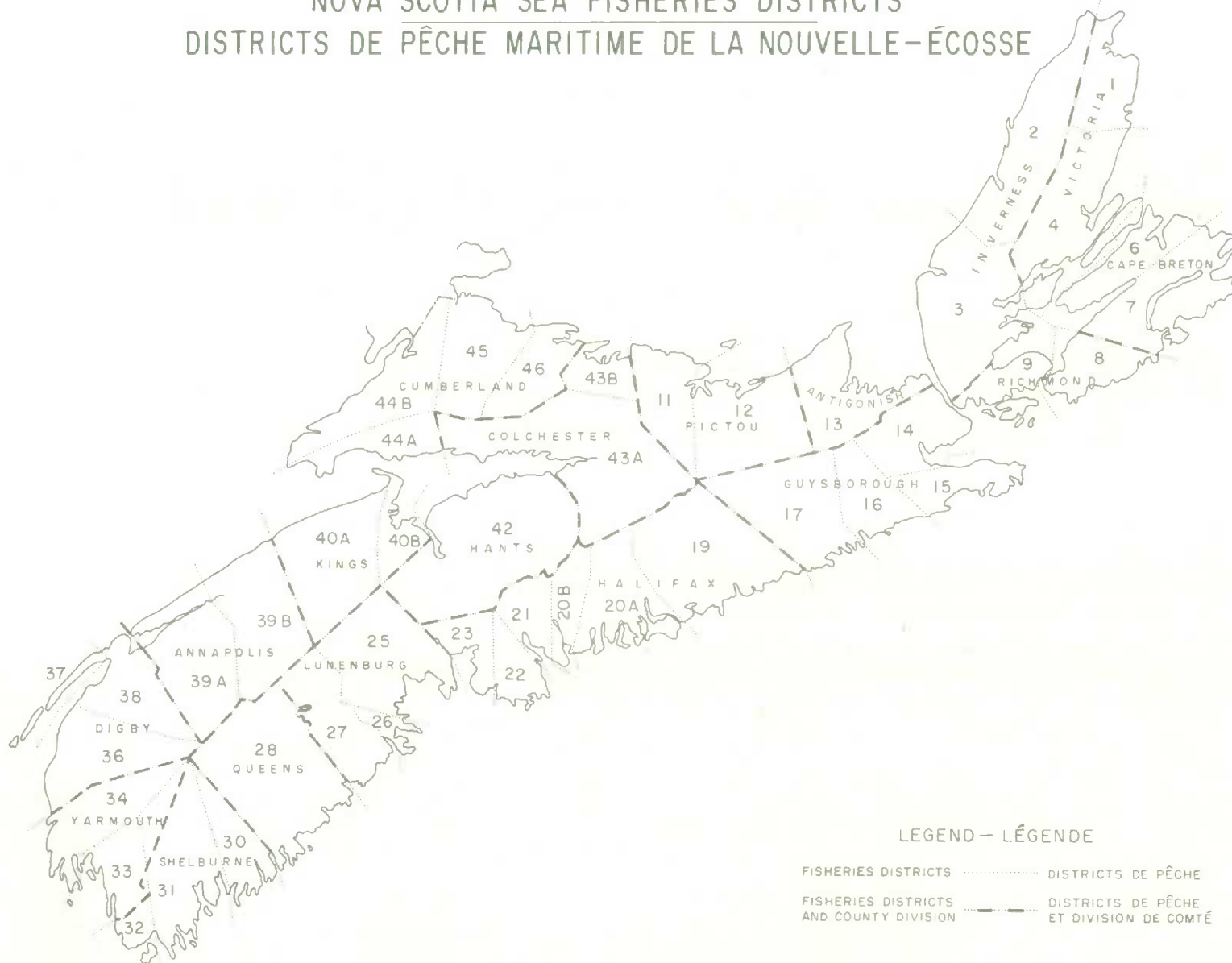
TABLE DES MATIÈRES

	Page
Carte des districts de pêche maritime de la Nouvelle-Écosse .....	4
Description des districts de pêche maritime de la Nouvelle-Écosse .....	5
Glossaire .....	7

Tableau

1. Valeur des produits par espèce, Nouvelle-Écosse, 1969 et 1970 .....	8
2. Quantité et valeur débarquées par espèce, Nouvelle-Écosse, 1969 et 1970 ..	9
3. Quantité et valeur débarquées par district, Nouvelle-Écosse, 1969 .....	10
4. Quantité et valeur débarquées par district, Nouvelle-Écosse, 1970 .....	14
5. Quantité et valeur des produits par espèce, Nouvelle-Écosse, 1969 et 1970 ..	18
6. Classes d'embarcations de pêche de plus de 10 tonnes, suivant le tonnage brut et le genre d'engins utilisés, Nouvelle-Écosse, 1969 et 1970 .....	22
7. Classes d'embarcations de pêche de plus de 10 tonnes, suivant leur longueur et le genre d'engins utilisés, Nouvelle-Écosse, 1969 et 1970 .....	22
8. Classes d'embarcations de pêche de plus de 10 tonnes, suivant leur longueur et les districts de pêche, Nouvelle-Écosse, 1969 et 1970 .....	24
9. Classes d'embarcations de pêche de moins de 10 tonnes, suivant leur longueur et les districts de pêche, Nouvelle-Écosse, 1969 et 1970 .....	26
10. Nouveaux investissements dans la pêche commerciale, Nouvelle-Écosse, 1969 et 1970 .....	27
11. Nombre de personnes occupées aux principales pêches, suivant les districts de pêche, Nouvelle-Écosse, 1969 et 1970 .....	28
12. Nombre de pêcheurs, suivant la durée de leur emploi et les districts de pêche, Nouvelle-Écosse, 1969 et 1970 .....	30

NOVA SCOTIA SEA FISHERIES DISTRICTS  
 DISTRICTS DE PÊCHE MARITIME DE LA NOUVELLE-ÉCOSSE



NOVA SCOTIA FISHERIES DISTRICT

DISTRICTS DE PÊCHE DE LA NOUVELLE-ÉCOSSE

Victoria County

1. From Inverness County line to Path End (exclusive).
4. South of Path End (inclusive) to Cape Breton County line.

Inverness County

2. From Victoria County line to Broad Cove (exclusive).
3. From Broad Cove (inclusive) to Richmond County line.

Cape Breton County

6. From Victoria County line to Bridgeport-East Bay (exclusive).
7. From Bridgeport-East Bay (inclusive) to Richmond county line.

Richmond County

8. From Cape Breton County line to St. Peter's Canal.
9. From St. Peter's Canal to Inverness County line, including Isle Madame.

Pictou County

11. From Colchester County line to the western shore of Pictou Harbor (inclusive) including Pictou Island.
12. From the eastern shore of Pictou Harbor (inclusive) to the Antigonish County line.

Antigonish County

13. Antigonish County (all).

Guysborough County

14. From Antigonish County line to Halfway Cove (exclusive).
15. From Halfway Cove (inclusive) to Little harbor (inclusive).
16. From Little Harbor (exclusive) to Country Harbor (exclusive).
17. From Country Harbor (inclusive) to Halifax County line.

Halifax County

19. From Guysborough County line to Newcombe's Brook, East Ship Harbor (inclusive).
- 20A. From Newcombe's Brook, East-Ship-Harbor to Cole Harbor (exclusive).
- 20B. From Cole Harbor (inclusive) to the mouth of the Sackville River including the eastern shore of Halifax Harbor.
21. Includes Halifax City, the western shore of Halifax Harbor and Bedford Basin also includes the Sackville and Rawdon Rivers and Scotia Fat Salvage plant at Fennerty Lake, Sackville.
22. From the Arm Bridge on the western shore of the Northwest Arm to Black-Point, Shad Bay (inclusive).
23. From Black-Point, Shad Bay (exclusive) to Lunenburg County line.

Comté de Victoria

1. De la frontière du comté d'Inverness à Path-End (exclu).
4. Au sud de Path-End (inclus) à la frontière du comté du Cap-Breton.

Comté d'Inverness

2. De la frontière du comté de Victoria à Broad-Cove (exclu).
3. De Broad-Cove (inclus) à la frontière du comté de Richmond.

Comté de Cap-Breton

6. De la frontière du comté de Victoria à Bridgeport-East-Bay (exclu).
7. De Bridgeport-East-Bay (inclus) à la frontière du comté de Richmond.

Comté de Richmond

8. De la frontière du comté de Cap-Breton au canal St-Peter.
9. Du canal St-Peter à la frontière du comté d'Inverness, y compris l'île Madame.

Comté de Pictou

11. De la frontière du comté de Colchester à la rive occidentale du port de Pictou (inclusive), y compris l'île Pictou.
12. De la rive orientale du port de Pictou (inclusive) à la frontière du comté d'Antigonish.

Comté d'Antigonish

13. Tout le comté d'Antigonish.

Comté de Guysborough

14. De la frontière du comté d'Antigonish à Halfway-Cove (exclu).
15. De Halfway-Cove (inclus) à Little-Harbor (inclus).
16. De Little-Harbor (exclu) à Country-Harbor (exclu).
17. De Country-Harbor (inclus) à la frontière du comté d'Halifax.

Comté d'Halifax

19. De la frontière du comté de Guysborough à Newcombe's Brook, East-Ship-Harbor (inclus).
- 20A. De Newcombe's Brook, East-Ship-Harbor à Cole Harbor (exclu).
- 20B. De Cole-Harbor (inclus) à l'embouchure de la rivière Sackville, y compris la rive orientale du port d'Halifax.
21. Comprend la ville d'Halifax, la rive occidentale du port d'Halifax et le bassin Bedford ainsi que les rivières Sackville et Rawdon et l'usine Scotia-Fat-Salvage au lac Fennerty, Sackville.
22. Du pont Arm sur la rive occidentale de Northwest-Arm à Black-Point, Shad-Bay (inclus).
23. De Black-Point, Shad-Bay (exclu) à la frontière du comté de Lunenburg.

Lunenburg County

25. From Halifax County line to Oakland, Eastern side of Mahone Bay (inclusive).
26. From Mahone Bay (inclusive) to La Have River.
27. From La Have River to Queens County line.

Queens County

28. Queens County (all).

Shelburne County

30. From Queens County line to Jordan River.
31. From Jordan River to Barrington River.
32. From Barrington River to Yarmouth County line.

Yarmouth County

33. From Shelburne County line to Comeau Hill (inclusive).
34. From Comeau Hill (exclusive) to Digby County line.

Digby County

36. From Yarmouth County line to Sissiboo River.
37. Digby Neck - Brier Island to Rossway (inclusive).
38. From Sissiboo River to Annapolis County line; Digby Neck to Rossway (exclusive).

Annapolis County

- 39A. From Digby County line to Hampton (exclusive).
- 39B. From Hampton (inclusive) to Kings County line.

Kings County

- 40A. From Annapolis County line to Cape Split (exclusive).
- 40B. From Cape Split (inclusive) to Hants County line.

Hants County

42. Hants County (all); plus the tidal portion of the Stewiacke River in Colchester County.

Colchester County

- 43A. From Cumberland County line to Hants County line, less the tidal portion of the Stewiacke River.
- 43B. From Cumberland County line to Pictou County line (Gulf side).

Cumberland County

- 44A. From Colchester County line to Cape Chignecto (exclusive).
- 44B. From Cape Chignecto (inclusive) to New Brunswick border.
45. From New Brunswick border (Northumberland Strait) to Pugwash Point (inclusive).
46. From Pugwash Point (exclusive) to Colchester County line.

Comté de Lunenburg

25. De la frontière du comté d'Halifax à Oakland, du côté oriental de la baie Mahone (incluse).
26. De la baie Mahone (incluse) à la rivière La Have.
27. De la rivière La Have à la frontière du comté de Queens.

Comté de Queens

28. Tout le comté de Queens.

Comté de Shelburne

30. De la frontière du comté de Queens à la rivière Jordan.
31. De la rivière Jordan à la rivière Barrington.
32. De la rivière Barrington à la frontière du comté de Yarmouth.

Comté de Yarmouth

33. De la frontière du comté de Shelburne à Comeau-Hill (inclus).
34. De Comeau-Hill (exclu) à la frontière du comté de Digby.

Comté de Digby

36. De la frontière du comté de Yarmouth à la rivière Sissiboo.
37. Digby-Neck - île Brier à Rossway (inclus).
38. De la rivière Sissiboo à la frontière du comté d'Annapolis; Digby-Neck à Rossway (exclu).

Comté D'Annapolis

- 39A. De la limite du comté de Digby à Hampton (exclu).
- 39B. De Hampton (inclus) à la limite du comté de Kings.

Comté de Kings

- 40A. De la limite du comté d'Annapolis au cap Split (exclu).
- 40B. Du cap Split (inclus) à la limite du comté de Hants.

Comté de Hants

42. Tout le comté de Hants, plus la portion à flot de la rivière Stewiacke dans le comté de Colchester.

Comté de Colchester

- 43A. De la limite du comté de Cumberland à la limite du comté de Hants, moins la partie limitée de la rivière Stewiacke.
- 43B. De la limite du comté de Cumberland à celle du comté de Pictou (côté du golfe).

Comté de Cumberland

- 44A. De la limite du comté de Colchester au cap Chignecto (exclu).
- 44B. Du cap Chignecto (inclus) à la frontière du Nouveau-Brunswick.
45. De la frontière du Nouveau-Brunswick (détroit de Northumberland) à Pugwash-Point (inclus).
46. De Pugwash-Point (exclu) à la frontière du comté de Colchester.

## GLOSSARY

## GLOSSAIRE

Listed below are the accepted common names of the fishes of aquatic animals and plants included in this publication. For the convenience of the reader the scientific names and synonyms are also shown.

Ci-dessous se trouve la liste des noms vulgaires des espèces d'animaux et plantes aquatiques qui figurent dans la présente publication. Pour la commodité du lecteur, les noms scientifiques et des synonymes sont aussi indiqués.

Common name Noms vulgaires	Scientific name Noms scientifiques	Other common names Autres noms vulgaires
<u>Sea fish and other marine animals - Poissons de mer et autres animaux marins</u>		
Atlantic - Atlantique:		
Alewives - Gaspereau .....	<i>Alosa pseudoharengus</i> .....	Gasperot, Kyak, faux hareng
Bass, striped - Bar d'Amérique .....	<i>Roccus saxatilis</i> .....	Bass
Capelin - Capelan .....	<i>Mallotus villosus</i>	
Catfish - Poisson-chat .....	<i>Arnarhichas lupus</i> .....	Wolfish, turbot, poisson-loup, Anarrhique loup
Clams - Coques:		
Bar - Mactre .....	<i>Spisula solidissima</i> .....	Surf clam
Quahaug - Palourde .....	<i>Venus mercenaria</i> .....	Hard shell clam, cherrystone clam, Prairie
Soft-shell - Mye .....	<i>Mya arenaria</i> .....	Mye des sables, long neck, squirt clam
Cod - Morue .....	<i>Gadus morhua</i>	
Crabs - Crabes .....	Several genera - Genera diverse	
Cusk - Brosme .....	Brosme	
Eels - Anguilles .....	<i>Anguilla rostrata</i> .....	Common eel, anguille commune
Flounders and soles - Flets et soles:		
Plaice - Plie .....	<i>Hippoglossoides platessoides</i> .....	Black back, rough dab, plie commune
Winter flounder - Faux carrelet .....	<i>Pseudopleuronectes americanus</i> .....	Lemon sole, petit plie
Witch - Plie grise .....	<i>Glyptocephalus cynoglossus</i> .....	Grey sole, flet
Yellowtail - Limande ferrugineuse .....	<i>Limanda ferruginea</i> .....	Rusty flounder
Haddock - Églefin .....	<i>Melanogrammus aeglefinus</i> .....	Aiglefin
Hake - Merlu .....	<i>Urophycis</i> spp. ....	Ling
Halibut - Flétan .....	<i>Hippoglossus hippoglossus</i>	
Herring - Hareng .....	<i>Clupea harengus harengus</i> .....	Sardines
Lobsters - Homards .....	<i>Homarus americanus</i>	
Mackerel - Maquereau .....	<i>Scomber scombrus</i>	
Mussels - Moules .....	<i>Mytilus edulis</i>	
Oysters - Huîtres .....	<i>Crassostrea virginica</i>	
Pollock - Gouberge .....	<i>Pollachius virens</i> .....	Gouberge, merlan, colin
Redfish - Perche rose .....	<i>Sebastes marinus</i> .....	Ocean perch, rosefish, bream, sébaste, chèvre
Salmon - Saumon .....	<i>Salmo salar</i> .....	Atlantic salmon
Scallops - Pétoncles .....	<i>Placopecten magellanicus</i>	
Silver hake - Merlu .....	<i>Merluccius bilinearis</i> .....	Whiting
Seal - Phoques:		
Gray - Gris .....	<i>Halichoerus grypus</i> .....	Tête de cheval
Harp - Loup-marin à cœur .....	<i>Phoca groenlandica</i> .....	Saddleback seal, phoque de Groënland
Hooded - Wastek .....	<i>Cystophora cristata</i> .....	Phoque à capuchon
Shad - Alose .....	<i>Alosa sapidissima</i>	
Skate - Raie .....	<i>Raja</i> spp.	
Smelts - Éperlans .....	<i>Osmerus mordax</i>	
Squid - Encornet .....	<i>Illex</i> and <i>loligo</i> spp.	
Sturgeon - Esturgeon .....	<i>Acipenser oxyrinchus</i>	
Swordfish - Espadon .....	<i>Xiphias gladius</i> .....	Broadbill
Tomcod - Poulamon .....	<i>Microgadus tomcod</i> .....	Tommycod, petite morue, loche
Tuna - Thon .....	<i>Thunnus thynnus</i> .....	Bluefin, tunny, thon rouge
Turbot .....	<i>Reinhardtius hippoglossoides</i> .....	Greenland halibut, flétan du Groënland
Whale - Baleines:		
Beluga - Béluga .....	<i>Delphinapterus leucas</i> .....	White whale, marsouin blanc
Bottlenose - Hypérodon .....	<i>Berardius bairdi</i>	
Fin - Rorqual commun .....	<i>Balaenoptera physalus</i> .....	Baleine à toquet
Minke - Petit rorqual .....	<i>Balaenoptera acutorostrata</i> .....	Gibbard
Pothead - Globicéphale noir .....	<i>Globicephala malaena</i>	
Sei - Rorqual de Rudolph .....	<i>Balaenoptera borealis</i>	Pilot whale, blackfish, épanlard à tête ronde
Sperm - Cachalot .....	<i>Physeter catodon</i>	
Winkle - Bigorneau .....	<i>Littorina</i> spp. ....	Periwinkle
<u>Seaweeds - Herbes marines</u>		
Dulse - Rhodyménie .....	<i>Rhodymenia palmata</i> .....	Algue vert
Irish moss - Mousse d'Irlande .....	<i>Chondrus crispus</i>	
Kelp - Varech .....	<i>Laminaria</i> and <i>Macrocystis</i> spp.	
<u>Worms - Vers à boîte</u>		
Bloodworm - Glycère .....	<i>Glycera dibrachiata</i> .....	Ver de vase
Sandworm - Arénicole .....	<i>Neanthes virens</i> .....	Arénicole des pêcheurs



TABLE 1. Value of Products by Species, Nova Scotia, 1969 and 1970

TABLERAU 1. Valeur des produits par espèce, Nouvelle-Écosse, 1969 et 1970

	1969 <sup>F</sup>	1970
	\$'000	
Total .....	123,492	105,939
Sea fish - Total - Poissons de mer .....	118,473	102,414
Groundfish - Total - Poissons de fond .....	61,954	46,517
Catfish - Poisson-chat .....	417	385
Cod - Morue .....	20,763	16,868
Cusk - Brosme .....	248	178
Flounders and soles - Flets et soles .....	10,137	7,090
Haddock - Églefin .....	12,896	7,288
Hake - Merlu .....	489	530
Halibut - Flétan .....	1,286	1,401
Pollock - Goberge .....	2,497	1,852
Redfish - Perche rose .....	4,832	3,498
Other - Autres .....	8,389	7,427
Pelagic and estuarial - Total - Poissons pélagiques et d'estuaire .....	15,587	17,208
Alewives - Gaspereau .....	117	141
Eels - Anguilles .....	33	48
Herring(1) - Hareng(1) .....	7,678	9,416
Mackerel - Maquereau .....	1,666	1,607
Salmon - Saumon .....	505	685
Smelts - Éperlans .....	156	175
Swordfish(2) - Espadon(2) .....	5,333	4,945
Tuna - Thon .....	42	83
Other - Autres .....	57	108
Molluscs and crustaceans - Total - Mollusques et crustacés .....	39,881	37,243
Clams - Coques .....	830	836
Crabs - Crabes .....	465	62
Lobsters - Homards .....	21,198	20,549
Oysters - Huîtres .....	218	38
Scallops - Pétoncles .....	16,950	14,708
Shrimps - Crevettes .....	211	1,021
Other - Autres .....	9	29
Other sea fish products - Total - Autres produits de poissons de mer .....	1,051	1,446
Other products - Autres produits .....	5,019	3,525

(1) Includes sardines. - Inclus les sardines.

(2) Includes exports. - Inclus les exportations.

TABLE 2. Landings, Quantity and Value by Species, Nova Scotia, 1969 and 1970  
 TABLEAU 2. Quantité et valeur débarquées par espèce, Nouvelle-Écosse, 1969 et 1970

	Quantity - Quantité		Value - Valeur		
	1969	1970	1969	1970	
	lb. - '000 - liv.		\$'000		
Total .....	...	...	56,641	55,562	
Sea fish - Total - Poissons de mer .....	673,306	592,950	54,021	53,448	
Groundfish - Poissons de fond:					
Cod, gutted head on - Morue vidée et non étêtée .....	124,254	113,839	6,462	6,340	
Haddock, gutted head on - Églefin vidé et non étêté .....	74,598	44,074	6,363	4,869	
Redfish, round - Perche rose entière .....	48,398	49,010	1,403	1,602	
Halibut, gutted head off - Flétan vidé et étêté .....	2,317	2,273	1,198	1,270	
Plaice, round - Plie entière .....	38,072	36,754	1,629	1,828	
Turbot (Greenland halibut), gutted head on - Turbot (flétan du Groënland) vidé et non étêté .....	134	122	4	4	
Flounders and soles, round - Flets et soles entiers .....	39,447	28,447	1,847	1,638	
Pollock, gutted head on - Goberge vidée et non étêtée .....	27,461	18,376	905	699	
Hake, gutted head on - Merlu vidée et non étêtée .....	5,433	7,355	179	276	
Cusk, gutted head on - Brosme vidé et non étêté .....	6,337	7,316	259	332	
Catfish (wolffish), gutted head on - Poisson-chat (poisson-loup) vidé et non étêté .....	3,312	3,070	117	114	
Tomcod, round - Poulamon entier .....	1	--	--	--	
All other groundfish - Tous autres poissons de fond .....	4,441	4,324	76	102	
Groundfish - Total - Poissons de fond .....	374,205	314,960	20,442	19,074	
Pelagic and estuarial - Poissons pélagiques et d'estuaire:					
Herring, round - Hareng entier .....	230,155	214,320	2,444	2,779	
Mackerel, round - Maquereau entier .....	20,335	16,422	851	782	
Swordfish, gutted head off - Espadon vidé et étêté .....	7,108	8,016	4,105	3,689	
Tuna, gutted head off - Thon vidé et étêté .....	685	440	73	65	
Alewives, round - Gaspereau entier .....	2,154	2,419	62	76	
Eels, round - Anguilles entières .....	137	159	23	31	
Salmon, round - Saumon entier .....	166	148	138	133	
Smelts, round - Éperlans entiers .....	241	543	38	58	
All other pelagic and estuarial - Tous autres poissons pélagiques et d'estuaire .....	206	278	20	22	
Pelagic and estuarial - Total - Poissons pélagiques et d'estuaire .....	261,187	242,745	7,754	7,635	
Molluscs and crustaceans - Mollusques et crustacés:					
Clams soft-shelled, in shell - Coques, mye, en coquille .....	4,013	3,363	293	263	
Clams, other, in shell - Coques, autres en coquille .....	596	1,490	59	76	
Oysters, in shell - Huîtres en coquille .....	643	161	101	25	
Scallops, shucked - Pétoncles écaillés .....	11,549	10,514	10,290	11,482	
Lobsters, in shell - Homards dans la carapace .....	19,030	15,840	14,915	14,348	
Crabs, in shell - Crabes en coquille .....	236	385	19	56	
All other molluscs and crustaceans - Tous autres mollusques et crustacés .....	138	1,817	9	348	
Molluscs and crustaceans - Total - Mollusques et crustacés .....	36,205	33,570	25,686	26,598	
Fish viscera, scales, etc. - Viscères de poissons, écailles, etc. ....	1,709	1,675	139	141	
Seaweeds - Herbes marines:					
Irish moss, wet - Mousse d'Irlande verte .....	40,851	31,293	1,438	1,036	
Other seaweeds - Autres herbes marines .....	20,720	13,319	115	45	
Seaweeds - Total - Herbes marines .....	61,571	44,612	1,553	1,081	
Other - Autres:					
Seal skins - Peaux de phoques .....	No. - nomb.	54,347	43,209	439	432
Seal oil - Huile de phoques .....	No. - nomb.	--	--	--	--
Whales - Baleines .....	No. - nomb.	...	...	616	601
Bait worms - Vers à boëtte .....	No. - nomb.	637	--	12	--
Other - Autres .....	No. - nomb.	--	--	--	--
Other - Total - Autres .....	...	...	1,067	1,033	

TABLE 3. Landings, Quantity and Value by District, Nova Scotia, 1969

No.		Groundfish Poissons de fond		Pelagic and estuarial Pélagiques et d'estuaire		Molluscs and crustaceans Mollusques et crustacés		Viscera, scales, etc. Viscères, écailles, etc.	
		Quantity Quantité	Value Valeur	Quantity Quantité	Value Valeur	Quantity Quantité	Value Valeur	Quantity Quantité	Value Valeur
		'000 lb. - liv.	\$'000	'000 lb. - liv.	\$'000	'000 lb. - liv.	\$'000	'000 lb. - liv.	\$'000
1	Total .....	374,205	20,442	261,187	7,754	36,205	25,686	1,709	139
<u>Victoria County</u>									
2	District 1 .....	914	38	2,676	124	681	429	-	-
3	District 4 .....	16	1	56	7	209	148	-	-
<u>Inverness County</u>									
4	District 2 .....	8,641	370	1,486	64	769	362	-	-
5	District 3 .....	5	--	23	5	889	356	-	-
<u>Cape Breton County</u>									
6	District 6 .....	16,074	710	2,305	388	107	79	-	-
7	District 7 .....	34,586	1,686	947	127	333	269	-	-
<u>Richmond County</u>									
8	District 8 .....	228	10	251	13	118	91	-	-
9	District 9 .....	33,649	1,224	1,169	44	65	56	-	-
<u>Pictou County (Pt.)</u>									
10	District 11 .....	3	--	806	16	1,199	911	-	-
11	District 12 .....	-	-	47	20	310	208	-	-
<u>Antigonish County</u>									
12	District 13 .....	132	5	725	63	691	439	-	-
<u>Guysborough County (Pt.)</u>									
13	District 14 .....	14,831	522	46	2	33	24	-	-
14	District 15 .....	33,193	1,468	12,610	138	181	143	-	-
15	District 16 .....	1,200	54	532	18	70	56	-	-
16	District 17 .....	10,265	520	611	93	165	129	-	-
<u>Halifax County (Pt.)</u>									
17	District 19 .....	1,299	81	1,311	64	247	194	-	-
18	District 20A .....	2,446	108	2,097	73	255	194	9	--
19	District 20B .....	10	1	3	--	14	12	-	-
20	District 21 .....	38,046	2,339	1,102	188	76	58	1	--
21	District 22 .....	2,667	164	1,510	273	153	134	9	--
22	District 23 .....	1,340	61	1,471	53	89	82	--	--
<u>Lunenburg County (Pt.)</u>									
23	District 25 .....	1,632	207	7,538	1,371	122	105	--	--
24	District 26 .....	81,666	4,743	11,992	495	5,773	5,117	44	6
25	District 27 .....	1,386	67	1,312	34	290	249	--	--
<u>Queens County</u>									
26	District 28 .....	11,181	749	3,115	577	1,597	1,381	--	--

TABLEAU 3. Quantité et valeur débarquées par district, Nouvelle-Écosse, 1969

Sea fish Total Poissons de mer		Seaweeds Herbes marines		Other Autres		Landings Total Débarquements		N <sup>o</sup>
Quantity Quantité	Value Valeur	Quantity Quantité	Value Valeur	Quantity Quantité	Value Valeur	Quantity Quantité	Value Valeur	
'000 lb. - liv.	\$'000	'000 lb. - liv.	\$'000	'000 lb. - liv.	\$'000	'000 lb. - liv.	\$'000	
673,306	54,021	61,571	1,553	...	1,067	...	56,641	Total ..... 1
4,271	591	-	-	-	-	...	591	<u>Comté de Victoria</u>
281	156	-	-	-	-	...	156	District 1 ..... 2
								District 4 ..... 3
10,896	796	-	-	-	-	...	796	<u>Comté d'Inverness</u>
917	361	-	-	-	-	...	361	District 2 ..... 4
								District 3 ..... 5
18,486	1,177	-	-	-	-	...	1,177	<u>Comté de Cap-Breton</u>
35,866	2,082	-	-	-	-	...	2,082	District 6 ..... 6
								District 7 ..... 7
597	114	-	-	-	-	...	114	<u>Comté de Richmond</u>
34,883	1,324	-	-	-	-	...	1,324	District 8 ..... 8
								District 9 ..... 9
2,008	927	3,732	120	-	-	...	1,047	<u>Comté de Pictou</u>
357	228	-	-	-	-	...	228	(partie) District 11 ..... 10
								District 12 ..... 11
1,548	507	1,295	39	...	1	...	547	<u>Comté d'Antigonish</u>
								District 13 ..... 12
14,910	548	-	-	-	-	...	548	<u>Comté de Guysborough</u>
45,984	1,749	-	-	-	-	...	1,749	(partie) District 14 ..... 13
1,802	128	-	-	-	-	...	128	District 15 ..... 14
11,041	742	7	--	-	-	...	742	District 16 ..... 15
								District 17 ..... 16
2,857	339	291	9	-	-	...	348	<u>Comté d'Halifax</u>
4,807	375	570	17	-	-	...	392	(partie) District 19 ..... 17
27	13	-	-	-	-	...	13	District 20A ..... 18
39,225	2,585	-	-	-	-	...	2,585	District 20B ..... 19
4,339	571	191	8	-	-	...	579	District 21 ..... 20
2,900	196	-	-	-	-	...	196	District 22 ..... 21
								District 23 ..... 22
9,292	1,683	-	-	...	1,054	...	2,737	<u>Comté de Lunenburg</u>
99,475	10,361	-	-	-	-	...	10,361	(partie) District 25 ..... 23
2,988	350	-	-	-	-	...	350	District 26 ..... 24
								District 27 ..... 25
15,893	2,707	7	--	-	-	...	2,707	<u>Comté de Queens</u>
								District 28 ..... 26

TABLE 3. Landings, Quantity and Value by District, Nova Scotia, 1969 - Concluded

No.		Groundfish Poissons de fond		Pelagic and estuarial Pélagiques et d'estuaire		Molluscs and crustaceans Mollusques et crustacés		Viscera, scales, etc. Viscères, écailles, etc.	
		Quantity Quantité	Value Valeur	Quantity Quantité	Value Valeur	Quantity Quantité	Value Valeur	Quantity Quantité	Value Valeur
		'000 lb. - liv.	\$'000	'000 lb. - liv.	\$'000	'000 lb. - liv.	\$'000	'000 lb. - liv.	\$'000
	<u>Shelburne County</u>								
1	District 30 .....	19,981	1,155	2,048	560	574	471	-	-
2	District 31 .....	7,136	545	7,551	220	884	740	1	--
3	District 32 .....	13,940	971	1,612	270	3,898	3,106	-	-
	<u>Yarmouth County</u>								
4	District 33 .....	3,580	277	47,262	534	4,121	3,395	-	-
5	District 34 .....	7,360	598	76,240	1,179	2,835	2,381	45	4
	<u>Digby County</u>								
6	District 36 .....	5,252	336	32,778	333	2,369	1,871	48	4
7	District 37 .....	18,500	1,232	30,845	277	1,378	1,098	1,483	119
8	District 38 .....	1,485	105	5,680	49	2,323	770	69	6
	<u>Annapolis County</u>								
9	District 39A .....	1,249	82	406	8	2,517	255	-	-
10	District 39B .....	41	2	125	4	33	30	-	-
	<u>Kings County</u>								
11	District 40A .....	26	1	236	21	30	32	-	-
12	District 40B .....	5	--	329	20	--	--	-	-
	<u>Hants County</u>								
13	District 42 .....	-	-	153	10	-	-	-	-
	<u>Colchester County</u>								
14	District 43A .....	13	1	48	6	356	25	-	-
15	District 43B .....	-	-	2	--	29	16	-	-
	<u>Cumberland County</u>								
16	District 44A .....	23	3	3	1	46	49	-	-
17	District 44B .....	--	--	15	5	21	23	-	-
18	District 45 .....	204	6	86	5	103	67	-	-
19	District 46 .....	-	-	27	2	252	131	-	-

Note: Detailed district data available on request from Manufacturing and Primary Industries Division.

TABLEAU 3. Quantité et valeur débarquées par district, Nouvelle-Écosse, 1969 - fin

Sea fish Total Poissons de mer		Seaweeds Herbes marines		Other Autres		Landings Total Débarquements		N <sup>o</sup>
Quantity Quantité	Value Valeur	Quantity Quantité	Value Valeur	Quantity Quantité	Value Valeur	Quantity Quantité	Value Valeur	
'000 lb. - liv.	\$'000	'000 lb. - liv.	\$'000	'000 lb. - liv.	\$'000	'000 lb. - liv.	\$'000	
<u>Comté de Shelburne</u>								
22,603	2,186	-	-	-	-	...	2,186	District 30 ..... 1
15,572	1,505	567	21	-	-	...	1,526	District 31 ..... 2
19,450	4,347	29,041	590	-	-	...	4,937	District 32 ..... 3
<u>Comté de Yarmouth</u>								
54,963	4,206	16,859	590	-	-	...	4,796	District 33 ..... 4
86,480	4,162	2,004	71	...	12	...	4,245	District 34 ..... 5
<u>Comté de Digby</u>								
40,447	2,544	342	10	-	-	...	2,554	District 36 ..... 6
52,206	2,726	-	-	-	-	...	2,726	District 37 ..... 7
9,557	930	6,627	72	-	-	...	1,002	District 38 ..... 8
<u>Comté d'Annapolis</u>								
4,172	345	36	4	-	-	...	349	District 39A ..... 9
199	36	-	-	-	-	...	36	District 39B ..... 10
<u>Comté de Kings</u>								
292	54	2	2	-	-	...	56	District 40A ..... 11
334	20	-	-	-	-	...	20	District 40B ..... 12
<u>Comté de Hants</u>								
153	10	-	-	-	-	...	10	District 42 ..... 13
<u>Comté de Colchester</u>								
417	32	-	-	-	-	...	32	District 43A ..... 14
31	16	-	-	-	-	...	16	District 43B ..... 15
<u>Comté de Cumberland</u>								
72	53	-	-	-	-	...	53	District 44A ..... 16
36	28	-	-	-	-	...	28	District 44B ..... 17
293	78	-	-	-	-	...	78	District 45 ..... 18
279	133	-	-	-	-	...	133	District 46 ..... 19

Notes: Les données sur les districts sont disponibles en détail sur demande à la division des industries manufacturières et primaires.

TABLE 4. Landings, Quantity and Value by District, Nova Scotia, 1970

No.		Groundfish Poissons de fond		Pelagic and estuarial Pélagiques et d'estuaire		Molluscs and crustaceans Mollusques et crustacés		Viscera, scales, etc. Viscères, écailles, etc.	
		Quantity Quantité	Value Valeur	Quantity Quantité	Value Valeur	Quantity Quantité	Value Valeur	Quantity Quantité	Value Valeur
		'000 lb. - liv.	\$'000	'000 lb. - liv.	\$'000	'000 lb. - liv.	\$'000	'000 lb. - liv.	\$'000
1	Total .....	314,960	19,074	242,745	7,635	33,570	26,598	1,675	141
<u>Victoria County</u>									
2	District 1 .....	967	44	3,633	158	711	523	-	-
3	District 4 .....	7	--	53	5	233	164	-	-
<u>Inverness County</u>									
4	District 2 .....	7,619	362	1,949	93	863	496	-	-
5	District 3 .....	369	13	26	1	454	327	-	-
<u>Cape Breton County</u>									
6	District 6 .....	26,478	1,223	3,237	466	192	161	--	--
7	District 7 .....	31,747	1,654	496	61	529	448	-	-
<u>Richmond County</u>									
8	District 8 .....	262	15	297	15	107	85	-	-
9	District 9 .....	10,127	455	352	17	71	60	-	-
<u>Pictou County (Pt.)</u>									
10	District 11 .....	--	--	1,195	22	904	778	-	-
11	District 12 .....	2	--	48	18	256	197	-	-
<u>Antigonish County</u>									
12	District 13 .....	263	11	552	57	718	529	-	-
<u>Guysborough County (Pt.)</u>									
13	District 14 .....	5,014	234	27	1	27	21	-	-
14	District 15 .....	16,626	820	37,872	419	218	195	-	-
15	District 16 .....	1,182	67	301	13	73	70	-	-
16	District 17 .....	10,433	627	397	46	198	181	-	-
<u>Halifax County (Pt.)</u>									
17	District 19 .....	980	71	646	32	237	224	-	-
18	District 20A .....	1,926	105	1,046	30	348	339	18	1
19	District 20B .....	29	2	19	1	15	15	-	-
20	District 21 .....	25,208	1,563	1,842	450	109	71	2	--
21	District 22 .....	3,420	252	1,683	295	90	93	-	-
22	District 23 .....	1,489	82	510	27	50	54	--	--
<u>Lunenburg County (Pt.)</u>									
23	District 25 .....	3,155	406	5,572	1,178	81	86	-	-
24	District 26 .....	72,047	3,930	2,847	362	6,003	6,427	46	5
25	District 27 .....	708	44	2,025	51	235	224	-	-
<u>Queens County</u>									
26	District 28 .....	12,982	937	3,219	609	2,118	1,319	-	-

TABLEAU 4. Quantité et valeur débarquées par district, Nouvelle-Écosse, 1970

Sea fish Total Poissons de mer		Seaweeds Herbes marines		Other Autres		Landings Total Débarquements		N <sup>o</sup>	
Quantity Quantité	Value Valeur	Quantity Quantité	Value Valeur	Quantity Quantité	Value Valeur	Quantity Quantité	Value Valeur		
'000 lb. - liv.	\$'000	'000 lb. - liv.	\$'000	'000 lb. - liv.	\$'000	'000 lb. - liv.	\$'000		
592,950	53,448	44,612	1,081	...	1,033	...	55,562	Total .....	1
5,311	725	-	-	-	-	...	725	<u>Comté de Victoria</u>	2
293	169	-	-	-	-	...	169	District 1 .....	3
								District 4 .....	
10,431	951	-	-	-	-	...	951	<u>Comté d'Inverness</u>	4
849	341	-	-	-	-	...	341	District 2 .....	5
								District 3 .....	
29,907	1,850	-	-	-	-	...	1,850	<u>Comté de Cap-Breton</u>	6
32,772	2,163	-	-	-	-	...	2,163	District 6 .....	7
								District 7 .....	
666	115	-	-	-	-	...	115	<u>Comté de Richmond</u>	8
10,550	532	-	-	-	-	...	532	District 8 .....	9
								District 9 .....	
2,099	800	1,994	39	-	-	...	839	<u>Comté de Pictou</u>	10
306	215	-	-	-	-	...	215	(partie) District 11 .....	11
								District 12 .....	
1,533	597	1,283	38	-	-	...	635	<u>Comté d'Antigonish</u>	12
								District 13 .....	
5,068	256	-	-	-	-	...	256	<u>Comté de Guysborough</u>	13
54,716	1,434	-	-	-	-	...	1,434	(partie) District 14 .....	14
1,556	150	-	-	-	-	...	150	District 15 .....	15
11,028	854	-	-	-	-	...	854	District 16 .....	16
								District 17 .....	
1,863	327	321	10	-	-	...	337	<u>Comté d'Halifax</u>	17
3,338	475	321	10	-	-	...	485	(partie) District 19 .....	18
63	18	-	-	-	-	...	18	District 20A .....	19
27,161	2,084	-	-	-	-	...	2,084	District 20B .....	20
5,193	640	163	6	-	-	...	646	District 21 .....	21
2,049	163	11	1	-	-	...	164	District 22 .....	22
								District 23 .....	
8,808	1,670	12	--	...	1,033	...	2,703	<u>Comté de Lunenburg</u>	23
80,943	10,724	-	-	-	-	...	10,724	(partie) District 25 .....	24
2,968	319	-	-	-	-	...	319	District 26 .....	25
								District 27 .....	
18,319	2,865	7	--	-	-	...	2,865	<u>Comté de Queens</u>	26
								District 28 .....	



TABLE 4. Landings, Quantity and Value by District, Nova Scotia, 1970 - Concluded

No.		Groundfish Poissons de fond		Pelagic and estuarial Pélagiques et d'estuaire		Molluscs and crustaceans Mollusques et crustacés		Viscera, scales, etc. Viscères, écailles, etc.	
		Quantity Quantité	Value Valeur	Quantity Quantité	Value Valeur	Quantity Quantité	Value Valeur	Quantity Quantité	Value Valeur
		'000 lb. - liv.	\$'000	'000 lb. - liv.	\$'000	'000 lb. - liv.	\$'000	'000 lb. - liv.	\$'000
	<u>Shelburne County</u>								
1	District 30 .....	27,183	1,601	2,528	303	571	418	-	-
2	District 31 .....	7,831	654	9,977	289	1,184	823	--	--
3	District 32 .....	14,553	1,196	822	270	3,851	3,025	-	-
	<u>Yarmouth County</u>								
4	District 33 .....	3,401	292	56,650	746	2,733	2,659	216	17
5	District 34 .....	7,309	604	47,245	794	2,304	2,341	11	1
	<u>Digby County</u>								
6	District 36 .....	5,653	437	31,420	395	1,966	1,866	136	12
7	District 37 .....	13,415	1,170	16,540	208	1,388	1,076	1,052	88
8	District 38 .....	1,595	135	5,227	81	2,211	738	194	17
	<u>Annapolis County</u>								
9	District 39A .....	639	54	540	11	1,832	213	-	-
10	District 39B .....	6	--	278	12	44	43	-	-
	<u>Kings County</u>								
11	District 40A .....	24	2	600	30	32	37	-	-
12	District 40B .....	23	1	341	20	--	--	-	-
	<u>Hants County</u>								
13	District 42 .....	-	-	205	14	-	-	-	-
	<u>Colchester County</u>								
14	District 43A .....	22	2	46	4	244	23	-	-
15	District 43B .....	-	--	10	1	22	17	-	-
	<u>Cumberland County</u>								
16	District 44A .....	34	2	7	--	41	44	-	-
17	District 44B .....	--	--	2	1	18	19	-	-
18	District 45 .....	232	7	447	25	56	45	-	-
19	District 46 .....	-	--	16	4	233	124	-	-

Note: Detailed district data available on request from Manufacturing and Primary Industries Division.



TABLE 5. Products, Quantity and Value by Species, Nova Scotia, 1969 and 1970

TABLEAU 5. Quantité et valeur des produits par espèce, Nouvelle-Écosse, 1969 et 1970

	Quantity - Quantité		Value - Valeur	
	1969	1970	1969	1970
	lb. - '000 - liv.		\$'000	
Sea fisheries - Total - Pêches maritimes .....	...	...	123,492 <sup>r</sup>	105,939
Sea fish - Total - Poissons de mer .....	...	...	118,473	102,414
Fresh, round or dressed(1) - Total - Frais, entiers ou habillés(1) .....	25,301	71,880	8,289	12,412
Catfish - Poisson-chat .....	71	4	5	--
Cod - Morue .....	2,181	1,447	231	193
Flounders and soles - Flets et soles .....	2,039	1,582	267	82
Haddock - Églefin .....	1,496	1,749	232	407
Halibut - Flétan .....	1,961	1,909	1,157	1,340
Pollock - Goberge .....	918	330	78	24
Redfish - Perche rose .....	42	292	3	30
Turbot (Greenland halibut - Flétan du Groënland) .....	--	--	--	--
Herring - Hareng (incl. sardines) .....	625 (1)	46,490 (5)	27 (1)	4,133 (5)
Mackerel - Maquereau .....	4,763	6,315	470	691
Salmon - Saumon .....	370	460	353	502
Smelts - Éperlans .....	523	664	126	158
Swordfish - Espadon .....	6,968 (6)	7,748 (6)	5,109 (6)	4,605 (6)
Other groundfish - Autres poissons de fond .....	1,037	657	70	36
Other (not specified) - Autres (sans précision) .....	2,307	2,233	161	211
Frozen, round or dressed(2) - Total - Congelés, entiers ou habillés(2) ....	2,866	2,030	685	617
Catfish - Poisson-chat .....	(3)	(3)	--	--
Cod - Morue .....	433	53	72	11
Flounders and soles - Flets et soles .....	308	(3)	67	(3)
Haddock - Églefin .....	57	(3)	13	--
Halibut - Flétan .....	46	(3)	22	(3)
Pollock - Goberge .....	593	(3)	74	(3)
Redfish - Perche rose .....	(3)	(3)	(3)	--
Turbot (Greenland halibut - Flétan du Groënland) .....	--	--	--	--
Herring - Hareng .....	147	745	12	72
Mackerel - Maquereau .....	655	(4)	83	(4)
Salmon - Saumon .....	132	(4)	130	(4)
Smelts - Éperlans .....	(4)	(4)	(4)	(4)
Swordfish - Espadon .....	406 (6)	414 (6)	197 (6)	257 (6)
Other groundfish - Autres poissons de fond .....	35	262	4	63
Other (not specified) - Autres (sans précision) .....	54	556	11	214
Fresh fillets(1) - Total - Filets frais(1) .....	32,209	15,307	12,715	6,987
Catfish - Poisson-chat .....	110	94	29	27
Cod - Morue .....	10,492	6,315	3,519	2,521
Flounders and soles - Flets et soles .....	5,917	2,275	2,922	1,179
Haddock - Églefin .....	8,019	3,786	4,059	2,332
Halibut - Flétan .....	66	4	55	4
Pollock - Goberge .....	448	206	104	57
Redfish - Perche rose .....	6,035	1,503	1,728	536
Turbot (Greenland halibut - Flétan du Groënland) .....	--	--	--	--
Other groundfish - Autres poissons de fond .....	1,104	1,104	294	324
Other (not specified) - Autres (sans précision) .....	18	20	5	7

See footnote(s) at end of table. - Voir renvoi(s) à la fin du tableau.

TABLE 5. Products, Quantity and Value by Species, Nova Scotia, 1969 and 1970 - Continued  
 TABLEAU 5. Quantité et valeur des produits par espèce, Nouvelle-Écosse, 1969 et 1970 - suite

	Quantity - Quantité		Value - Valeur	
	1969	1970	1969	1970
	lb. - '000 - Liv.		\$'000	
Sea fish - Continued - Poissons de mer - suite:				
Frozen fillets(2) - Total - Filets congelés(2) .....	54,712	39,859	21,016	16,750
Catfish - Poisson-chat .....	1,046	793	337	295
Cod - Morue .....	14,029	11,607	4,175	4,158
Flounders and soles - Flets et soles .....	12,745	10,288	6,197	5,330
Haddock - Églefin .....	13,241	6,231	6,520	3,475
Halibut - Flétan .....	64	(3)	50	(3)
Pollock - Goberge .....	2,593	1,892	597	506
Redfish - Perche rose .....	10,650	8,464	3,023	2,751
Turbot (Greenland halibut - Flétan du Groënland) .....	73	(3)	33	(3)
Other groundfish - Autres poissons de fond .....	88	204	25	79
Other (not specified) - Autres (sans précision) .....	183	380	59	156
Frozen blocks(2) - Total - Blocs congelés(2) .....	19,429	11,970	5,365	4,002
Catfish - Poisson-chat .....	228	208	46	63
Cod - Morue .....	9,344	5,763	2,193	1,850
Flounders and soles - Flets et soles .....	1,634	1,099	684	495
Haddock - Églefin .....	4,292	(3)	1,645	(3)
Halibut - Flétan .....	(3)	(3)	(3)	(3)
Pollock - Goberge .....	3,490	(3)	693	(3)
Redfish - Perche rose .....	311	595	75	181
Turbot (Greenland halibut - Flétan du Groënland) .....	(3)	(3)	(3)	--
Other groundfish - Autres poissons de fond .....	130	4,305	29	1,413
Other (not specified) - Autres (sans précision) .....	--	--	--	--
Frozen sticks and portions(2) - Total - Baguettes et portions congelées(2) .....	14,047	12,922	5,733	5,344
Fish and chips - Poissons-frites .....	1,882	(4)	753	(4)
Portions .....	3,166	(4)	1,428	(4)
Smelts - Éperlans .....	(4)	(4)	(4)	(4)
Sticks - Baguettes .....	4,120	(4)	1,854	(4)
Other (not specified) - Autres (sans précision) .....	4,879	12,922	1,698	5,344
Bait, fresh and frozen(7) - Total - Boîte fraîche et congelée(7) .....	18,068	15,785	1,296	1,087
Capelin - Capelan .....	--	--	--	--
Herring - Hareng .....	10,066	8,443	449	393
Mackerel - Maquereau .....	7,702	7,088	837	685
Other (not specified) - Autres (sans précision) .....	300	254	10	9
Smoked, fresh(1) and frozen(2), round or dressed - Total - Fumés, frais(1) et congelés(2), entiers ou habillés .....	2,450	1,750	923	688
Haddock - Églefin .....	840	215	359	108
Herring (kippered) - Hareng (légèrement fumé) .....	1,222	1,160	319	343
Other (not specified) - Autres (sans précision) .....	388	375	245	237
Smoked fillets, fresh(1) and frozen(2) - Total - Filets fumés, frais(1) et congelés(2) .....	5,067	3,004	2,028	1,385
Cod - Morue .....	4,883	2,904	1,938	1,337
Other (not specified) - Autres (sans précision) .....	184	100	90	48
Salted and smoked(2) - Total - Salés et fumés(2) .....	181	256	78	92
Herring bloaters - Hareng bouffi .....	x	x	x	x
Herring boneless - Hareng désossé .....	x	x	x	x
Raw salted(1) - Total - Salés verts(1) .....	4,195	1,990	651	409
Cod - Morue .....	2,832	1,186	485	280
Hake - Merlu .....	593	278	74	45
Other (not specified) - Autres (sans précision) .....	770	526	92	84

See Footnote(s) at end of table. - Voir renvoi(s) à la fin du tableau.

TABLE 5. Products, Quantity and Value by Species, Nova Scotia, 1969 and 1970 - Continued  
 TABLEAU 5. Quantité et valeur des produits par espèce, Nouvelle-Écosse, 1969 et 1970 - Suite

	Quantity - Quantité		Value - Valeur	
	1969	1970	1969	1970
Sea fish - Continued - Poissons de mer - suite:	lb. - '000 - liv.		\$'000	
Dried salted(1) - Total - Salés séchés(1) .....	21,478	10,459	5,382	3,066
Cod - Morue .....	15,446	6,050	4,012	1,829
Hake - Merlu .....	1,450	1,477	313	410
Pollock - Goberge .....	3,756	2,549	867	719
Other (not specified) - Autres (sans précision) .....	826	383	190	108
Boneless salted(1) - Total - Salés désossés(1) .....	9,968	10,129	4,332	5,483
Cod - Morue .....	9,372	8,446	4,138	4,689
Other (not specified) - Autres (sans précision) .....	596	1,683	194	794
	barrels - barils			
Pickled, round or dressed(2) - Total - Saumurés, entiers ou habillés(2) ...	14,576	13,577	399	405
Alewives - Gaspereau .....	2,901	4,212	51	85
Herring - Hareng .....	3,315	5,191	81	151
Mackerel - Maquereau .....	8,360	(4)	267	(4)
Other (not specified) - Autres (sans précision) .....	-	4,174	-	169
Pickled, fillets(2) - Total - Filets saumurés(2) .....	12,175	18,711	387	702
Herring - Hareng .....	12,080	18,527	382	692
Mackerel - Maquereau .....	95	184	5	10
Other (not specified) - Autres (sans précision) .....	-	-	-	-
	cases - caisses			
Canned(2) - Total - En conserve(2) .....	(8)	16,432	(8)	430
Groundfish - Poissons de fond .....	-	(4)	-	(4)
Herring - Hareng .....	(8)	(4)	(8)	(4)
Mackerel - Maquereau .....	-	-	-	-
Salmon - Saumon .....	-	-	-	-
Sardines .....	-	-	-	-
Tuna - Thon .....	-	-	-	-
Other (not specified) - Autres (sans précision) .....	-	16,432	-	430
	tons - tonnes			
Meal(2) - Total - Farine(2) .....	47,347	27,424	7,797	4,512
Groundfish - Poissons de fond .....	16,326	12,390	2,430	1,836
Herring - Hareng .....	30,771	15,034	5,323	2,676
Other (not specified) - Autres (sans précision) .....	250	-	44	-
	gal. - gall.			
Oil(2) - Total - Huile(2) .....	1,571,886	679,434	1,027	540
Groundfish - Poissons de fond .....	232,799	68,599	149	53
Herring - Hareng .....	1,318,310	572,387	866	458
Other (not specified) - Autres (sans précision) .....	20,777	38,448	12	29
Other sea fish products - Total - Autres produits de poissons de mer .....	...	...	489	260

See footnote(s) at end of table. - Voir renvoi(s) à la fin du tableau.

TABLE 5. Products, Quantity and Value by Species, Nova Scotia, 1969 and 1970 - Concluded

TABLEAU 5. Quantité et valeur des produits par espèce, Nouvelle-Écosse, 1969 et 1970 - fin

	Quantity - Quantité		Value - Valeur	
	1969 <sup>r</sup>	1970	1969 <sup>r</sup>	1970
	lb. - '000 - liv.		\$'000	
Sea fish - Concluded - Poissons de mer - fin:				
Molluscs and crustaceans - Total - Mollusques et crustacés .....	...	...	39,881	37,243
Fresh in shell(1) - Total - Frais dans la coquille ou la carapace(1) ....	24,463	17,332	20,717	16,666
Clams - Coques .....	2,317	1,913	289	263
Crabs - Crabes .....	(4)	(4)	(4)	(4)
Lobsters - Homards .....	21,382	14,977	20,210	16,159
Oysters - Huîtres .....	680	128	213	30
Scallops - Pétoncles .....	-	-	-	-
Shrimps - Crevettes .....	--	86	--	202
Other (not specified) - Autres (sans précision) .....	84	228	5	12
Frozen in shell(2) - Total - Congelés dans la coquille ou la carapace(2)	(9)	(9)	(9)	(9)
Clams - Coques .....	-	-	-	-
Crabs - Crabes .....	-	-	-	-
Lobsters - Homards .....	(9)	(9)	(9)	(9)
Oysters - Huîtres .....	-	-	-	-
Scallops - Pétoncles .....	-	-	-	-
Shrimps - Crevettes .....	-	-	-	-
Other (not specified) - Autres (sans précision) .....	-	-	-	-
Fresh shucked(1) - Total - Frais, hors de la coquille ou de la carapace(1) .....	6,346	5,226	7,488	7,018
Clams - Coques .....	285	314	272	326
Crabs - Crabes .....	(4)	28	(4)	56
Lobsters - Homards .....	(4)	(4)	(4)	(4)
Oysters - Huîtres .....	(4)	(4)	(4)	(4)
Scallops - Pétoncles .....	5,952	4,837	6,924	6,580
Shrimps - Crevettes .....	-	-	-	-
Other (not specified) - Autres (sans précisions) .....	109	47	292	56
Frozen shucked(2) - Total - Congelés, hors de la coquille ou de la carapace(2) .....	8,606	7,772	11,281	13,249
Clams - Coques .....	238	236	226	224
Crabs - Crabes .....	207	(4)	337	(4)
Lobsters - Homards .....	(4)	(4)	(4)	(4)
Oysters - Huîtres .....	-	-	-	-
Scallops - Pétoncles .....	7,905	6,019	10,026	8,128
Shrimps - Crevettes .....	(4)	445	(4)	819
Other (not specified) - Autres (sans précision) .....	256	1,072	692	4,078
	cases - caisses			
Canned(2) - Total - En conserve(2) .....	2,148	978	81	65
Clams - Coques .....	(4)	(4)	(4)	(4)
Crabs - Crabes .....	(4)	-	(4)	-
Lobsters - Homards .....	(4)	(4)	(4)	(4)
Other (not specified) - Autres (sans précision) .....	2,148	978	81	65
Other molluscs and crustaceans - Autres mollusques et crustacés .....	237	168	314	245
Other marine products - Total - Autres produits marins .....	...	...	5,019	3,525
Seal oil - Huile de phoques .....	...	...	(4)	(4)
Seal skins - Peaux de phoques .....	37,922	43,209	329	432
Whale oil - Huile de baleine .....	(4)	(4)	(4)	(4)
Whale meat - Chair de baleine .....	-	-	-	-
Other (not specified) - Autres (sans précision) .....	...	...	4,690	3,093

(1) Net sales. - Ventés nettes. (2) Production. (3) Confidential, included with "Other groundfish". - Confidenciel, inclus avec "Autres poissons de fond". (4) Confidential, included with "Other not specified". - Confidenciel, inclus avec "Autres sans précision". (5) Based on residual method (total landings less round weight equivalent of all other herring products). In comparison with 1969, net sales for 1970 were 908,000 pounds valued at \$81,000. - Fondé sur une méthode de résidu (les débarquements globaux moins les quantités exprimées en poids en chiffres ronds équivalent à tous les autres produits de hareng). En comparaison avec 1969, les ventes nettes pour 1970 étaient de 908,000 livres d'une valeur de \$81,000. (6) Exports. - Exportations. (7) Including salted bait. - Y compris la boîte salée. (8) Confidential, included with "Other sea fish products". - Confidenciel, inclus avec "Autres produits de poissons de mer". (9) Confidential, included with "Other molluscs and crustaceans". - Confidenciel, inclus avec "Autres mollusques et crustacés".

TABLE 6. Classification of Fishing Craft over 10 Tons, by Gross Tonnage and Type Gear Used, Nova Scotia, 1969 and 1970

No.		Total		10-24.9 tons - tonneaux		25-49.9 tons - tonneaux	
		1969	1970	1969	1970	1969	1970
1	Number of craft .....	1,292	1,334	885	924	118	114
	Type of gear used:						
2	Otter trawl .....	187	199	52	60	35	31
3	Line trawl .....	489	501	372	389	39	40
4	Scallop drag .....	152	141	38	31	47	38
5	Danish seine .....	34	34	1	-	12	14
6	Purse seine .....	58	54	17	16	8	6
7	Gill net .....	208	235	203	226	5	5
8	Harpoon .....	122	114	48	43	20	23
9	Other .....	647	840	622	804	10	12

TABLE 7. Classification of Fishing Craft Over 10 Tons, by Overall Length and Type of Gear Used, Nova Scotia, 1969 and 1970

No.		Total		Under 35 feet - Moins de 35 pieds		35-49.9 feet - pieds	
		1969	1970	1969	1970	1969	1970
1	Number of craft .....	1,292	1,334	11	11	899	939
	Type of gear used:						
2	Otter trawl .....	187	199	1	1	69	74
3	Line trawl .....	489	501	9	7	373	399
4	Scallop drag .....	152	141	2	1	41	31
5	Danish seine .....	34	34	-	-	1	-
6	Purse seine .....	58	54	-	-	18	19
7	Gill net .....	208	235	7	7	198	211
8	Harpoon .....	122	114	4	3	48	49
9	Other .....	647	840	4	6	622	804

TABLEAU 6. Classes d'embarcations de pêche de plus de 10 tonneaux, suivant le tonnage brut et le genre d'engins utilisés, Nouvelle-Écosse, 1969 et 1970

50-99.9 tons - tonneaux		100-149.9 tons - tonneaux		150 tons and over - tonneaux et plus		N°
1969	1970	1969	1970	1969	1970	
nombre						
111	106	38	36	140	154	Nombre d'embarcations ..... 1
						Genre d'engins utilisés:
25	28	4	3	71	77	Chaluts ..... 2
53	49	19	17	6	6	Baquets de palangre ..... 3
10	10	10	10	47	52	Râteaux à pétoncle ..... 4
20	19	1	1	-	-	Seines danoises ..... 5
20	18	2	2	11	12	Seines à poche ..... 6
-	4	-	-	-	-	Filets maillants ..... 7
43	39	8	7	3	2	Harpons ..... 8
9	11	-	1	6	12	Autres ..... 9

TABLEAU 7. Classes d'embarcations de pêche de plus de 10 tonneaux, suivant leur longueur et le genre d'engins utilisés, Nouvelle-Écosse, 1969 et 1970

50-74.9 feet - pieds		75-99.9 feet - pieds		100 feet and over - pieds et plus		N°
1969	1970	1969	1970	1969	1970	
nombre						
206	193	55	58	121	133	Nombre d'embarcations ..... 1
						Genre d'engins utilisés:
43	44	6	8	68	72	Chaluts ..... 2
80	71	22	19	5	5	Baquets de palangre ..... 3
56	47	19	24	34	38	Râteaux à pétoncle ..... 4
33	34	-	-	-	-	Seines danoises ..... 5
76	21	3	2	11	12	Seines à poche ..... 6
3	7	-	-	-	-	Filets maillants ..... 7
57	52	11	9	2	1	Harpons ..... 8
15	18	3	3	3	9	Autres ..... 9



TABLE 8. Classification of Fishing Craft Over 10 Tons, by Overall Length and Fisheries District, Nova Scotia, 1969 and 1970

TABLEAU 8. Classes d'embarcations de pêche de plus de 10 tonneaux, suivant leur longueur et les districts de pêche, Nouvelle-Écosse, 1969 et 1970

	Year	Under 35 feet	35-49.9 feet	50-74.9 feet	75-99.9 feet	100 feet and over	Craft Total
	Année	Moins de 35 pieds	pieds	pieds	pieds	pieds et plus	Embarca- tions
number -- nombre							
Total .....	1969	11	899	206	55	121	1,292
	1970	11	939	193	58	133	1,334
<u>Victoria County - Comté de Victoria</u>							
District 1 .....	1969	-	7	3	-	-	10
	1970	-	10	2	-	-	12
District 4 .....	1969	-	1	-	-	-	1
	1970	-	1	-	-	-	1
<u>Inverness County - Comté d'Inverness</u>							
District 2 .....	1969	-	9	15	-	-	24
	1970	1	9	15	-	-	25
District 3 .....	1969	-	-	-	-	-	-
	1970	-	-	-	-	-	-
<u>Cape Breton County - Comté de Cap Breton</u>							
District 6 .....	1969	4	19	8	4	3	38
	1970	3	16	7	3	5	34
District 7 .....	1969	-	15	7	1	6	29
	1970	-	17	9	1	6	33
<u>Richmond County - Comté de Richmond</u>							
District 8 .....	1969	-	6	-	-	-	6
	1970	-	4	-	-	-	4
District 9 .....	1969	1	9	-	-	6	16
	1970	2	8	-	-	6	16
<u>Pictou County - Comté de Pictou</u>							
District 11 .....	1969	1	2	-	-	-	3
	1970	-	-	1	-	-	1
District 12 .....	1969	-	2	-	-	-	2
	1970	-	2	-	-	-	2
<u>Antigonish County - Comté d'Antigonish</u>							
District 13 .....	1969	-	15	-	-	-	15
	1970	-	19	-	-	-	19
<u>Guysborough County - Comté de Guysborough</u>							
District 14 .....	1969	-	-	-	-	5	5
	1970	-	-	-	-	5	5
District 15 .....	1969	1	2	1	-	5	9
	1970	1	1	1	-	5	8
District 16 .....	1969	-	-	-	-	-	-
	1970	-	-	-	-	-	-
District 17 .....	1969	1	3	8	-	2	14
	1970	1	4	8	-	2	15
<u>Halifax County - Comté d'Halifax</u>							
District 19 .....	1969	-	2	-	-	-	2
	1970	-	4	-	-	-	4
District 20A .....	1969	-	4	-	-	-	4
	1970	-	4	-	-	-	4
District 20B .....	1969	-	2	-	-	-	2
	1970	-	-	-	-	-	-
District 21 .....	1969	-	2	2	6	17	27
	1970	-	2	1	5	17	25
District 22 .....	1969	-	3	14	1	-	18
	1970	-	3	14	1	-	18
District 23 .....	1969	-	-	-	-	-	-
	1970	-	-	-	-	-	-

TABLE 3. Classification of Fishing Craft Over 10 Tons by Overall Length and Fisheries District, Nova Scotia, 1969 and 1970 - Concluded

TABLEAU 3. Classes d'embarcations de pêche de plus de 10 tonnes, suivant leur longueur et les districts de pêche, Nouvelle-Écosse, 1969 et 1970 - fin

	Year	Under 35 feet	35-49.9 feet	50-74.9 feet	75-99.9 feet	100 feet and over	Craft Total
	Année	Moins de 35 pieds	pieds	pieds	pieds	pieds et plus	Embarcations
				number	nombre		
<u>Lunenburg County - Comté de Lunenburg</u>							
District 25	1969	-	-	1	-	-	1
	1970	-	-	1	1	-	2
District 26	1969	-	-	1	9	41	51
	1970	-	-	1	12	44	57
District 27	1969	-	5	-	-	-	5
	1970	-	5	-	-	-	5
<u>Queens County - Comté de Queens</u>							
District 28	1969	-	19	3	10	1	33
	1970	-	20	6	9	1	36
<u>Shelburne County - Comté de Shelburne</u>							
District 30	1969	-	12	13	-	5	30
	1970	-	9	7	5	5	26
District 31	1969	1	38	2	3	3	47
	1970	1	37	2	2	5	47
District 32	1969	-	308	13	2	-	323
	1970	-	330	11	1	-	342
<u>Yarmouth County - Comté de Yarmouth</u>							
District 33	1969	-	186	26	3	5	220
	1970	1	191	23	4	10	229
District 34	1969	-	115	17	10	17	159
	1970	-	131	15	9	17	172
<u>Digby County - Comté de Digby</u>							
District 36	1969	1	39	12	6	5	63
	1970	-	38	12	5	5	60
District 37	1969	-	43	19	-	-	62
	1970	-	45	18	-	-	63
District 38	1969	1	4	7	-	-	12
	1970	1	3	7	-	-	11
<u>Annapolis County - Comté d'Annapolis</u>							
District 39A	1969	-	8	32	-	-	40
	1970	-	8	31	-	-	39
District 39B	1969	-	-	1	-	-	1
	1970	-	3	1	-	-	4
<u>Kings County - Comté de Kings</u>							
District 40A	1969	-	6	-	-	-	6
	1970	-	3	-	-	-	3
District 40B	1969	-	2	-	-	-	2
	1970	-	2	-	-	-	2
<u>Hants County - Comté de Hants</u>							
District 42	1969	-	-	-	-	-	-
	1970	-	-	-	-	-	-
<u>Colchester County - Comté de Colchester</u>							
District 43A	1969	-	-	-	-	-	-
	1970	-	-	-	-	-	-
District 43B	1969	-	-	-	-	-	-
	1970	-	-	-	-	-	-
<u>Cumberland County - Comté de Cumberland</u>							
District 44A	1969	-	8	1	-	-	9
	1970	-	7	-	-	-	7
District 44B	1969	-	3	-	-	-	3
	1970	-	3	-	-	-	3
District 45	1969	-	-	-	-	-	-
	1970	-	-	-	-	-	-
District 46	1969	-	-	-	-	-	-
	1970	-	-	-	-	-	-

TABLE 9. Classification of Fishing Craft Under 10 Tons, by Overall Length and Fisheries District, Nova Scotia, 1969 and 1970

TABLEAU 9. Classes d'embarcations de pêche de moins de 10 tonneaux, suivant leur longueur et les districts de pêche, Nouvelle-Écosse, 1969 et 1970

	Year — Année	Powered craft — Embarcations à moteur							Total	Row boats — À rames	Carrying smacks — Bateaux collec- teurs	Craft Total Embar- cations
		Less than 20 feet — Moins de 20 pieds	20-24.9 feet — pieds	25-29.9 feet — pieds	30-34.9 feet — pieds	35-39.9 feet — pieds	40 feet and over — pieds et plus	number — nombre				
Total .....	1969	1,696	581	1,285	888	489	300	5,239	2,916	54	8,209	
	1970	1,695	508	1,231	891	503	267	5,095	2,785	45	7,925	
<u>Victoria County — Comté de Victoria</u>												
District 1 .....	1969	108	38	92	6	7	—	251	142	15	408	
	1970	108	35	95	7	7	—	252	148	16	416	
District 4 .....	1969	33	23	26	13	2	4	101	6	—	107	
	1970	32	19	28	11	3	4	97	11	—	108	
<u>Inverness County — Comté d'Inverness</u>												
District 2 .....	1969	27	54	38	5	1	—	125	8	—	133	
	1970	27	54	39	11	2	—	133	10	—	143	
District 3 .....	1969	35	38	74	30	3	—	180	21	—	201	
	1970	42	30	71	34	7	—	184	20	—	204	
<u>Cape Breton County — Comté de Cap Breton</u>												
District 6 .....	1969	93	10	26	29	10	—	168	—	—	168	
	1970	87	6	26	34	11	—	164	1	—	165	
District 7 .....	1969	60	23	112	64	3	1	263	31	—	294	
	1970	50	21	103	57	2	1	234	20	—	254	
<u>Richmond County — Comté de Richmond</u>												
District 8 .....	1969	7	8	34	25	2	1	77	90	—	167	
	1970	12	3	34	22	1	—	72	72	2	164	
District 9 .....	1969	64	48	27	12	—	1	152	114	9	277	
	1970	39	37	27	10	2	1	116	104	3	223	
<u>Pictou County — Comté de Pictou</u>												
District 11 .....	1969	1	4	—	—	33	133	171	139	—	310	
	1970	3	—	—	—	50	120	173	148	—	321	
District 12 .....	1969	13	2	2	5	44	18	84	30	—	114	
	1970	19	1	1	7	47	12	87	41	—	128	
<u>Antigonish County — Comté d'Antigonish</u>												
District 13 .....	1969	58	7	16	24	42	19	166	97	—	263	
	1970	59	6	15	23	46	18	167	92	—	259	
<u>Guysborough County — Comté de Guysborough</u>												
District 14 .....	1969	45	6	5	1	—	—	57	17	1	75	
	1970	41	7	5	1	—	—	54	14	1	69	
District 15 .....	1969	34	42	108	15	—	1	200	109	—	309	
	1970	55	41	109	19	—	1	225	96	2	323	
District 16 .....	1969	1	5	35	9	2	—	52	52	—	104	
	1970	1	3	36	10	1	—	52	44	—	96	
District 17 .....	1969	—	4	59	42	3	5	113	137	3	253	
	1970	1	4	57	37	3	—	102	129	—	231	
<u>Halifax County — Comté d'Halifax</u>												
District 19 .....	1969	33	56	123	24	3	1	240	223	—	463	
	1970	35	53	111	23	4	—	226	223	—	449	
District 20A .....	1969	11	40	93	10	3	2	159	245	7	411	
	1970	9	36	97	10	5	3	160	235	7	402	
District 20B .....	1969	19	1	12	9	2	1	44	21	1	66	
	1970	8	2	15	9	3	1	38	5	—	43	
District 21 .....	1969	—	1	1	1	—	1	4	1	—	5	
	1970	4	1	2	—	1	—	8	3	—	11	
District 22 .....	1969	22	20	48	52	2	3	147	157	—	304	
	1970	33	13	40	44	5	1	136	133	—	269	
District 23 .....	1969	8	24	60	8	1	—	101	166	4	271	
	1970	7	21	55	10	2	—	95	156	—	251	
<u>Lunenburg County — Comté de Lunenburg</u>												
District 25 .....	1969	92	24	64	33	2	—	215	111	10	336	
	1970	90	25	66	32	4	2	219	133	8	360	
District 26 .....	1969	24	22	86	26	1	—	159	87	1	247	
	1970	37	23	78	25	3	2	168	94	—	262	
District 27 .....	1969	8	13	57	29	13	1	121	98	—	219	
	1970	7	8	51	27	16	—	109	100	—	209	
<u>Queens County — Comté de Queens</u>												
District 28 .....	1969	48	2	17	76	20	—	163	81	—	244	
	1970	36	4	12	75	18	2	147	91	—	238	

TABLE 9. Classification of Fishing Craft Under 10 Tons, by Overall Length and Fisheries District, Nova Scotia, 1969 and 1970 - Concluded

TABLEAU 9. Classes d'embarcations de pêche de moins de 10 tonnes, suivant leur longueur et les districts de pêche, Nouvelle-Écosse, 1969 et 1970 - fin

	Year - Année	Powered craft - Embarcations à moteur						Total	Row boats - A rames	Carrying smacks - Bateaux collec- teurs	Craft Total Embar- cations
		Less than 20 feet - Moins de 20 pieds	20-24.9 feet - pieds	25-29.9 feet - pieds	30-34.9 feet - pieds	35-39.9 feet - pieds	40 feet and over - pieds et plus				
<u>Shelburne County - Comté de Shelburne</u>											
District 30	1969	47	5	16	49	9	3	129	105	1	235
	1970	49	3	9	53	7	1	122	97	-	219
District 31	1969	63	7	9	67	35	-	181	46	-	227
	1970	64	6	6	67	34	-	177	43	-	220
District 32	1969	423	6	5	30	31	-	495	19	-	514
	1970	431	1	6	37	24	-	499	11	2	512
<u>Yarmouth County - Comté de Yarmouth</u>											
District 33	1969	196	18	4	37	53	-	308	334	-	642
	1970	204	18	5	28	39	-	294	284	-	578
District 34	1969	29	2	4	7	13	3	58	48	-	106
	1970	29	3	3	14	12	1	62	64	-	126
<u>Digby County - Comté de Digby</u>											
District 36	1969	10	1	1	20	34	-	66	-	-	66
	1970	6	1	-	15	33	1	56	-	-	56
District 37	1969	15	1	11	80	49	1	157	3	-	160
	1970	10	1	10	89	45	1	156	2	-	158
District 38	1969	14	3	3	14	6	-	40	-	-	40
	1970	17	3	1	16	6	-	43	1	-	44
<u>Annapolis County - Comté d'Annapolis</u>											
District 39A	1969	4	3	5	21	2	-	35	39	1	75
	1970	4	4	5	21	2	-	36	33	2	71
District 39B	1969	12	6	2	2	3	1	26	12	-	38
	1970	5	5	3	3	1	-	17	11	-	28
<u>Kings County - Comté de Kings</u>											
District 40A	1969	4	3	3	5	2	1	18	16	-	34
	1970	3	2	3	3	5	-	16	13	-	29
District 40B	1969	5	-	-	1	-	1	7	10	-	17
	1970	3	-	-	1	-	1	5	9	-	14
<u>Hants County - Comté de Hants</u>											
District 42	1969	-	1	2	-	-	-	3	34	-	37
	1970	-	1	2	-	-	-	3	28	-	31
<u>Colchester County - Comté de Colchester</u>											
District 43A	1969	-	2	-	-	-	1	3	12	-	15
	1970	-	1	-	-	-	2	3	14	-	17
District 43B	1969	-	-	-	1	9	5	15	6	-	21
	1970	-	-	-	1	7	5	13	2	-	15
<u>Cumberland County - Comté de Cumberland</u>											
District 44A	1969	8	5	4	2	2	-	21	9	-	30
	1970	6	5	5	2	4	1	23	10	-	33
District 44B	1969	-	-	-	2	1	-	3	-	-	3
	1970	-	-	-	2	1	-	3	-	-	3
District 45	1969	15	1	-	1	11	47	75	11	-	86
	1970	13	-	-	-	10	42	65	20	-	85
District 46	1969	7	2	1	1	30	45	86	29	1	116
	1970	9	1	-	1	30	43	84	20	1	105

TABLE 10. New Capital Investment in the Commercial Fishery, Nova Scotia, 1969 and 1970

TABLEAU 10. Nouveaux investissements dans la pêche commerciale, Nouvelle-Écosse, 1969 et 1970

	1969	1970
	\$'000	
Total	7,546	9,984
Craft under 10 tons - Embarcations de moins de 10 tonnes:		
Engines - Moteurs	76	77
Hulls - Coques	116	70
Vessels purchased complete - Navires achetés complets	102	231
Craft over 10 tons - Embarcations de plus de 10 tonnes:		
Engines - Moteurs	116	79
Hulls - Coques	36	20
Wheelhouse Equipment - Équipement de timonerie	42	70
Vessels purchased complete - Navires achetés complets	1,567	3,415
Fishing Gear - Engins de pêche	5,491	6,022

TABLE 11. Number of Persons(1) Engaged in the Major Fisheries, by Fisheries District, Nova Scotia, 1969 and 1970

No.		Clams - Coques		Groundfish - Poissons de fond		Herring - Hareng		Lobsters - Homards		Mackerel - Maquereau		Oysters - Huîtres	
		1969	1970	1969	1970	1969	1970	1969	1970	1969	1970	1969	1970
1	Total .....	194	299	6,221	5,771	2,945	2,841	8,131	7,464	2,511	2,461	158	95
<u>Victoria County</u>													
2	District 1 .....	-	-	223	203	158	171	308	285	251	247	83	20
3	District 4 .....	-	-	55	59	75	85	133	127	49	42	13	18
<u>Inverness County</u>													
4	District 2 .....	-	-	151	155	84	108	198	201	104	120	-	-
5	District 3 .....	-	-	21	18	47	41	290	242	11	13	9	8
<u>Cape Breton County</u>													
6	District 6 .....	-	-	315	229	125	94	223	188	118	96	1	2
7	District 7 .....	-	-	531	542	155	149	410	371	370	322	9	5
<u>Richmond County</u>													
8	District 8 .....	4	4	40	35	67	63	105	97	81	70	3	3
9	District 9 .....	-	-	192	128	68	71	126	110	121	61	1	3
<u>Pictou County</u>													
10	District 11 .....	-	-	2	3	12	12	295	173	-	-	4	6
11	District 12 .....	-	-	-	3	16	15	143	149	4	4	9	6
<u>Antigonish County</u>													
12	District 13 .....	-	-	56	54	107	99	273	265	119	110	8	1
<u>Guysborough County</u>													
13	District 14 .....	-	-	59	68	15	17	67	57	5	4	-	-
14	District 15 .....	-	-	197	214	70	69	215	245	114	112	-	-
15	District 16 .....	-	-	70	68	57	54	68	61	45	48	-	-
16	District 17 .....	2	4	145	142	77	73	133	123	43	43	-	-
<u>Halifax County</u>													
17	District 19 .....	-	-	128	124	137	125	285	262	96	93	-	-
18	District 20A .....	1	1	148	139	157	146	237	228	132	130	-	-
19	District 20B .....	-	-	56	50	40	40	56	46	37	38	-	-
20	District 21 .....	-	-	641	454	9	1	6	9	3	-	-	-
21	District 22 .....	-	-	214	211	148	140	238	224	140	147	-	3
22	District 23 .....	-	1	136	130	101	97	166	160	102	101	1	-
<u>Lunenburg County</u>													
23	District 25 .....	-	1	136	149	52	56	229	226	109	118	-	-
24	District 26 .....	-	-	464	439	67	81	182	170	43	53	-	-
25	District 27 .....	-	2	157	191	90	85	191	124	79	82	-	-
<u>Queens County</u>													
26	District 28 .....	-	3	194	211	140	133	236	214	129	124	-	-
<u>Shelburne County</u>													
27	District 30 .....	4	4	207	182	66	61	224	196	20	13	-	-
28	District 31 .....	-	-	275	265	164	157	301	273	-	11	-	-
29	District 32 .....	4	-	579	514	80	90	917	840	60	142	-	-
<u>Yermouth County</u>													
30	District 33 .....	-	-	80	97	117	103	623	550	33	37	-	-
31	District 34 .....	1	-	147	128	136	98	354	364	3	-	-	-
<u>Digby County</u>													
32	District 36 .....	12	5	68	75	3	1	150	155	-	1	-	-
33	District 37 .....	1	-	231	229	95	111	319	307	24	23	-	-
34	District 38 .....	78	165	35	30	36	33	30	75	23	25	-	-
<u>Annapolis County</u>													
35	District 39A .....	57	82	130	117	71	75	83	72	-	-	-	-
36	District 39B .....	-	-	35	29	32	26	28	25	3	1	-	-
<u>Kings County</u>													
37	District 40A .....	-	-	49	34	32	27	38	32	22	13	-	-
38	District 40B .....	-	-	18	14	9	8	9	6	6	5	-	-
<u>Hants County</u>													
39	District 42 .....	-	-	2	3	2	-	1	1	-	-	1	-
<u>Colchester County</u>													
40	District 43A .....	21	18	6	6	6	6	2	2	-	-	-	-
41	District 43B .....	-	-	-	-	-	-	16	13	-	-	5	7
<u>Cumberland County</u>													
42	District 44A .....	-	-	7	2	10	7	39	43	-	1	-	-
43	District 44B .....	-	-	-	-	2	2	9	16	-	-	-	-
44	District 45 .....	1	-	21	27	9	11	81	62	10	11	7	6
45	District 46 .....	8	9	-	-	1	-	94	75	2	-	4	3

(1) Persons engaged in more than one fishery are duplicated.

TABLEAU 11. Nombre de personnes(1) occupées aux principales pêches, suivant les districts de pêche, Nouvelle-Écosse, 1969 et 1970

Salmon — Saumon		Scallops — Pétoncles		Smelts — Éperlans		Swordfish — Espadon		Other — Autres		N <sup>o</sup>	
1969	1970	1969	1970	1969	1970	1969	1970	1969	1970		
539	488	1,200	1,259	311	296	728	521	1,726	1,714	Total .....	1
46	42	6	2	1	1	130	121	—	58	Comté de Victoria	
23	29	5	3	4	3	2	—	6	3	District 1 .....	2
										District 4 .....	3
30	27	—	—	5	3	13	2	71	63	Comté d'Inverness	
5	4	10	10	3	5	—	—	—	—	District 2 .....	4
										District 3 .....	5
3	2	19	10	5	4	181	84	1	2	Comté de Cap-Breton	
20	18	26	22	10	9	67	71	9	4	District 6 .....	6
										District 7 .....	7
5	6	—	3	9	7	—	—	—	—	Comté de Richmond	
2	5	—	—	43	23	—	—	1	1	District 8 .....	8
										District 9 .....	9
—	1	73	57	6	4	—	—	58	18	Comté de Pictou	
15	16	11	9	16	27	—	—	2	5	District 11 .....	10
										District 12 .....	11
46	38	13	9	23	13	—	—	156	130	Comté d'Antigonish	
										District 13 .....	12
—	5	—	—	—	2	—	1	1	1	Comté de Guysborough	
4	1	—	—	8	5	—	1	1	1	District 14 .....	13
3	2	3	3	2	1	3	2	—	1	District 15 .....	14
18	18	12	9	11	9	39	31	9	6	District 16 .....	15
										District 17 .....	16
33	26	22	32	36	38	—	—	36	30	Comté d'Halifax	
20	25	6	6	25	21	2	—	2	14	District 19 .....	17
1	1	—	1	—	—	3	—	4	10	District 20A .....	18
2	—	2	5	1	—	28	10	12	22	District 20B .....	19
38	27	1	—	1	—	76	63	12	37	District 21 .....	20
52	48	4	5	1	—	2	1	25	29	District 22 .....	21
										District 23 .....	22
5	3	45	58	5	6	13	10	14	17	Comté de Lunenburg	
18	15	470	535	31	36	45	30	—	17	District 25 .....	23
30	32	52	88	1	2	5	3	4	8	District 26 .....	24
										District 27 .....	25
31	28	8	25	—	2	25	24	54	36	Comté de Queens	
										District 28 .....	26
5	5	4	2	2	2	40	31	1	6	Comté de Shelburne	
—	—	45	38	—	—	8	6	8	19	District 30 .....	27
—	—	2	—	—	—	37	20	493	419	District 31 .....	28
										District 32 .....	29
—	—	106	97	24	31	5	7	486	483	Comté de Yarmouth	
2	1	5	6	2	—	4	3	78	110	District 33 .....	30
										District 34 .....	31
—	—	63	41	—	—	—	—	16	15	Comté de Digby	
—	—	13	—	—	—	—	—	—	5	District 36 .....	32
—	1	31	27	—	—	—	—	21	53	District 37 .....	33
										District 38 .....	34
—	—	120	131	—	—	—	—	—	2	Comté d'Annapolis	
2	1	3	3	—	—	—	—	—	—	District 39A .....	35
										District 39B .....	36
22	13	1	2	—	—	—	—	—	1	Comté de Kings	
6	5	—	—	—	—	—	—	23	20	District 40A .....	37
										District 40B .....	38
21	19	—	—	—	—	—	—	80	34	Comté de Hants	
										District 42 .....	39
13	15	—	—	—	—	—	—	29	19	Comté de Colchester	
—	1	3	2	2	3	—	—	—	—	District 43A .....	40
										District 43B .....	41
4	8	3	7	—	—	—	—	4	3	Comté de Cumberland	
—	—	—	2	—	—	—	—	7	12	District 44A .....	42
—	—	2	1	27	34	—	—	2	—	District 44B .....	43
—	—	11	8	7	5	—	—	—	—	District 45 .....	44
										District 46 .....	45

(1) Les personnes occupées à plus d'une pêche sont comptées deux fois.

TABLE 12. Number of Fishermen, by Extent of Employment(1) and by Fisheries District,  
Nova Scotia, 1969 and 1970

TABLEAU 12. Nombre de pêcheurs, suivant la durée de leur emploi(1) et les districts de pêche,  
Nouvelle-Écosse, 1969 et 1970

	Total		Full time À plein temps		Part time À temps partiel		Occasional Intermittents	
	1969	1970	1969	1970	1969	1970	1969	1970
Total .....	11,717	11,018	3,790	3,782	3,803	3,661	4,124	3,575
<u>Victoria County - Comté de Victoria</u>								
District 1 .....	360	343	2	3	100	111	258	229
District 4 .....	150	154	-	-	5	6	145	148
<u>Inverness County - Comté d'Iverness</u>								
District 2 .....	270	270	1	-	152	155	117	115
District 3 .....	296	248	-	-	19	19	277	229
<u>Cape Breton County - Comté de Cap Breton</u>								
District 6 .....	316	229	86	25	41	68	189	136
District 7 .....	602	568	217	221	228	224	157	123
<u>Richmond County - Comté de Richmond</u>								
District 8 .....	114	105	2	2	25	27	87	76
District 9 .....	289	227	38	-	91	105	160	122
<u>Pictou County - Comté de Pictou</u>								
District 11 .....	297	176	1	2	120	69	176	105
District 12 .....	159	173	-	-	31	29	128	144
<u>Antigonish County - Comté d'Antigonish</u>								
District 13 .....	295	279	3	-	88	70	204	209
<u>Guysborough County - Comté de Guysborough</u>								
District 14 .....	118	113	44	49	7	10	67	54
District 15 .....	250	275	26	27	160	184	64	76
District 16 .....	88	82	1	1	55	53	32	38
District 17 .....	218	206	74	63	51	49	93	84
<u>Halifax County - Comté d'Halifax</u>								
District 19 .....	321	295	1	1	84	89	236	283
District 20A .....	248	239	5	1	112	112	131	130
District 20B .....	76	63	31	37	27	9	18	19
District 21 .....	655	484	101	110	165	85	389	284
District 22 .....	290	264	106	102	123	106	61	56
District 23 .....	202	197	10	13	101	99	91	85
<u>Lunenburg County - Comté de Lunenburg</u>								
District 25 .....	272	277	93	111	77	65	102	101
District 26 .....	945	994	567	593	214	226	164	175
District 27 .....	250	313	151	182	58	73	41	58
<u>Queens County - Comté de Queens</u>								
District 28 .....	300	299	181	195	42	52	77	52
<u>Shelburne County - Comté de Shelburne</u>								
District 30 .....	293	257	185	164	92	83	16	10
District 31 .....	380	355	270	281	78	52	32	22
District 32 .....	942	861	733	747	199	108	10	6
<u>Yarmouth County - Comté de Yarmouth</u>								
District 33 .....	700	636	99	94	548	494	53	48
District 34 .....	455	429	211	161	199	246	45	22
<u>Digby County - Comté de Digby</u>								
District 36 .....	202	200	63	63	83	111	56	26
District 37 .....	400	386	234	238	86	91	80	57
District 38 .....	217	305	102	118	60	146	55	41
<u>Annapolis County - Comté d'Annapolis</u>								
District 39A .....	263	286	119	150	142	127	2	9
District 39B .....	40	34	17	18	13	8	10	8
<u>Kings County - Comté de Kings</u>								
District 40A .....	50	39	-	-	18	18	32	21
District 40B .....	42	34	-	1	6	3	36	30
<u>Hants County - Comté de Hants</u>								
District 42 .....	45	39	-	1	-	1	45	37
<u>Colchester County - Comté de Colchester</u>								
District 43A .....	39	37	-	-	21	19	18	18
District 43B .....	17	16	-	-	4	1	13	15
<u>Cumberland County - Comté de Cumberland</u>								
District 44A .....	48	51	8	6	10	8	30	37
District 44B .....	13	19	2	1	4	5	7	13
District 45 .....	90	79	6	1	54	37	30	41
District 46 .....	100	82	-	-	10	8	90	74

(1) Extent of employment in fishing: full time, 10 months or over; part time, 5 to 10 months; occasional, less than 5 months. - Durée de l'emploi à la pêche: à plein temps, 10 mois ou plus; à temps partiel, de 5 à 10 mois; intermittents, moins de 5 mois.

STATISTICS CANADA LIBRARY  
BIBLIOTHEQUE STATISTIQUE CANADA



1010689539

3