




# Statistics Canada Statistique Canada



Price: 16 cents, \$1.50 per year

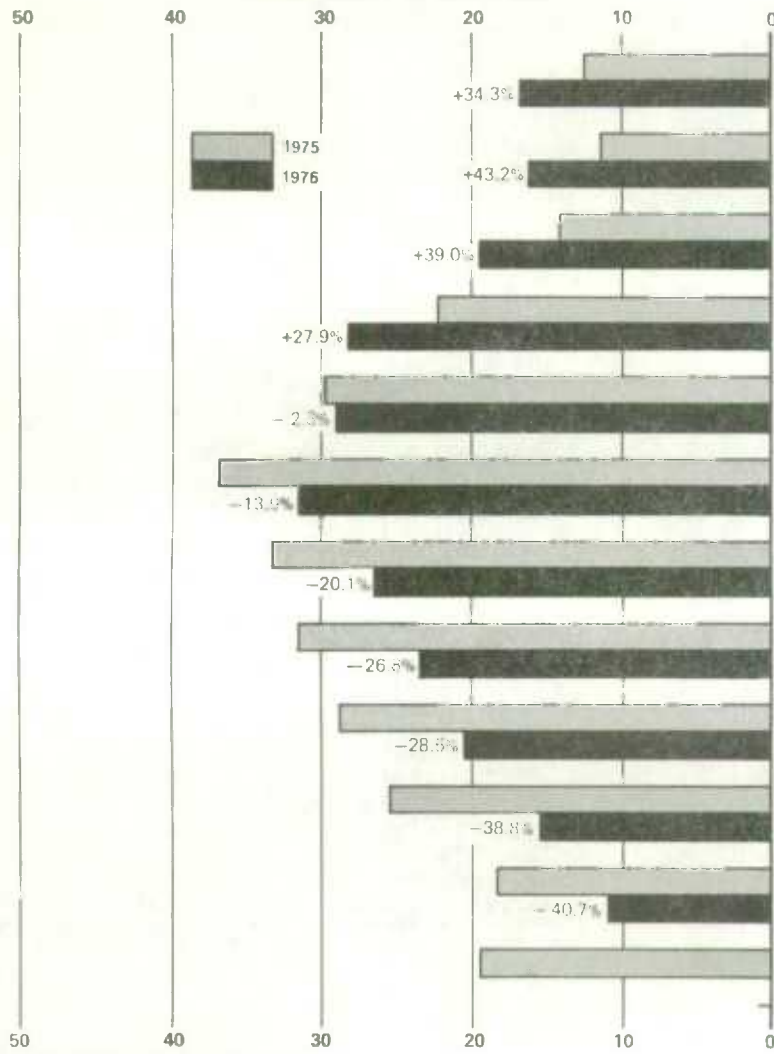
Prix: 15 cents, \$1.50 par année

## DAIRY FACTORY PRODUCTION PRODUCTION DES FABRIQUES LAITIÈRES

November — 1976 — Novembre

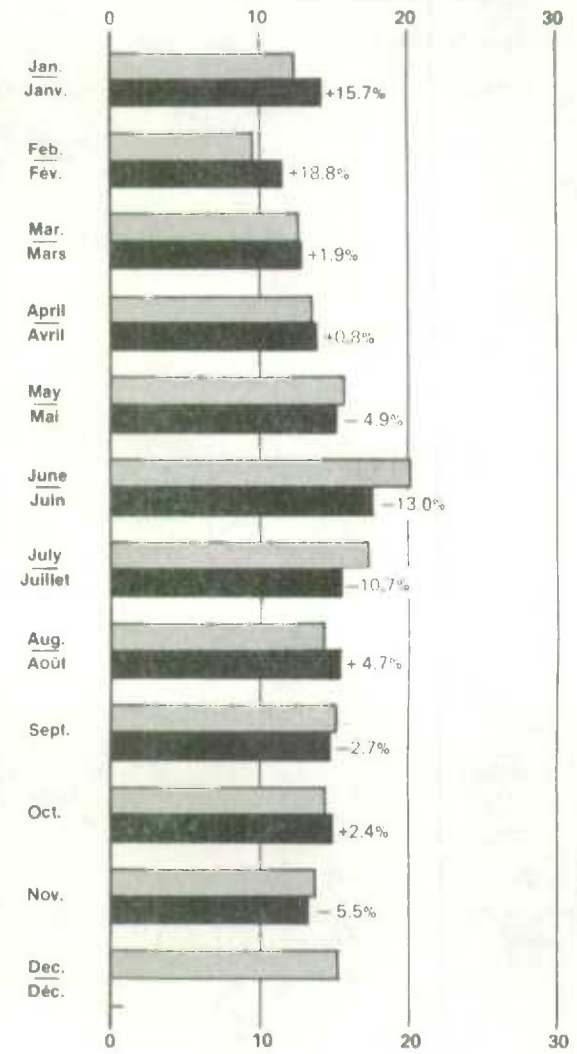
### Creamery Butter Beurre de crèmerie

Million pounds — Millions de livres



### Cheddar Cheese Fromage cheddar

Millions pounds — Millions de livres



December — 1976 — Décembre  
5-3103-503

TABLE 1. Creamery Butter, Cheddar Cheese and Ice Cream Mix Production in Canada, by Province  
November and Cumulative January-November 1975 and 1976

TABLERAU 1. Production de beurre de cr  merie, de fromage cheddar et de m  lange pour cr  me glac  e au Canada, par province  
novembre et cumulatif janvier-novembre 1975 et 1976

Product and province - Produit et province	November - Novembre			January-November - Janvier-novembre		
	1975	1976	% of/de 1975	1975	1976	% of/de 1975
	lb. - '000 - liv.			lb. - '000 - liv.		
<b>Creamery butter - Beurre de cr��merie:</b>						
Prince Edward Island - ��le-du-Prince-��douard .....	157	216	138	2,839	3,476	122
Nova Scotia - Nouvelle-��cosse .....	96	106	110	1,069	1,124	105
New Brunswick - Nouveau-Brunswick .....	127	142	112	2,241	1,933	86
Qu��bec .....	9,465	3,689	39	135,658	124,946	92
Ontario .....	5,547	4,313	78	78,580	67,520	86
Manitoba .....	613	509	83	9,806	8,240	84
Saskatchewan .....	486	438	90	8,399	7,813	93
Alberta .....	1,324	971	73	19,182	17,060	89
British Columbia - Colombie-Britannique .....	593	531	90	5,494	5,509	100
Total .....	18,408	10,915	59	263,268	237,621	90
<b>Cheddar cheese - Fromage cheddar:</b>						
Maritime Provinces - Provinces Maritimes .....	497	454	91	5,730	6,177	108
Qu��bec .....	5,507	6,827	124	66,657	65,182	98
Ontario .....	6,749	4,522	67	68,180	67,210	99
Manitoba .....	525	670	128	9,692	9,746	101
Saskatchewan .....	63	165	262	1,128	1,539	136
Alberta .....	382	378	99	5,816	6,204	107
British Columbia - Colombie-Britannique .....	257	196	76	3,152	3,019	96
Total .....	13,980	13,212	95	160,355	159,077	99
	gals. - '000 - gall.			gals. - '000 - gall.		
<b>Ice cream mix - M��lange pour cr��me glac��e:</b>						
Prince Edward Island - ��le-du-Prince-��douard .....	(1)	(1)	...	(1)	(1)	...
Nova Scotia - Nouvelle-��cosse .....	79	75	95	1,301	1,311	101
New Brunswick - Nouveau-Brunswick .....	50	58	116	964	990	103
Qu��bec .....	473	434	92	7,933	7,004	88
Ontario .....	585	657	112	9,239	9,384	102
Manitoba .....	134	127	95	1,968	2,201	112
Saskatchewan .....	66	73	111	1,230	1,200	98
Alberta .....	210	231	110	3,273	3,293	101
British Columbia - Colombie-Britannique .....	239	260	109	3,743	3,734	100
Total .....	1,836	1,915	104	29,651	29,117	98

(1) Excluded to avoid disclosure of individual plant operations. - Exclus afin de ne pas divulguer les op  rations de certaines compagnies en particulier.

TABLE 2. Concentrated Milk Products: Production in Canada  
November and Cumulative January-November 1975 and 1976

TABLEAU 2. Fabrication de produits concentrés du lait au Canada  
novembre et cumulatif janvier-novembre 1975 et 1976

Product - Produit	November - Novembre			January-November - Janvier-novembre		
	1975	1976	% of/de 1975	1975	1976	% of/de 1975
	lb. - '000 - liv.			lb. - '000 - liv.		
<u>Whole milk products - Produits de lait entier:</u>						
Condensed milk - Lait condensé .....	1,229	1,654	135	15,481	14,616	94
Case - À la caisse .....	-	-	-	-	-	-
Bulk - En vrac .....	1,229	1,654	135	15,481	14,616	94
Evaporated milk - Lait évaporé .....	11,982	12,235	102	186,222	178,202	96
Case - À la caisse .....	11,780	11,935	101	181,874	173,417	95
Bulk - En vrac .....	202	300	149	4,348	4,785	110
Partly skimmed evaporated milk - Lait évaporé en partie écrémé .....	156	157	101	2,536	1,381	54
Other whole milk products(1) - Autres produits de lait entier(1) .....	1,494	2,320	155	21,470	25,955	121
<u>Milk by-products - Sous produits du lait:</u>						
Condensed skim milk - Lait écrémé condensé .....	188	178	95	1,877	1,456	78
Evaporated skim milk - Lait écrémé évaporé .....	1,184	1,232	104	21,310	14,898	70
Skim milk powder - Lait écrémé en poudre .....	23,623	9,610	41	387,375	337,598	87
Spray - Procédé à vaporisation .....	23,623	9,610	41	387,014	337,598	...
Roller - Procédé au cylindre .....	-	-	-	361	(3)	...
Powdered buttermilk - Lait de beurre en poudre .....	523	267	51	7,091	5,327	75
Whey powder - Petit lait en poudre .....	3,737	6,818	182	55,003	62,601	114
Other milk by-products(2) - Autres sous-produits du lait(2) .....	2,674	550	21	18,359	10,567	58

(1) Includes malted milk, cream powder, formula milks, whole milk powder of less than 26% fat, evaporated milk of 2% fat, concentrated liquid milk and whole milk powder. - Comprend le lait malté, la crème en poudre, lait à formule, la poudre de lait entier de moins de 26 % de gras de beurre, lait évaporé de 2 % de gras de beurre, lait liquide concentré et lait entier en poudre. (2) Includes sugar of milk (lactose), condensed buttermilk, special formula skim milk products, lactalbumin, concentrated liquid skim milk and casein. - Comprend le sucre de lait (lactose), le lait de beurre condensé, le lait écrémé à formule spéciale, la lactalbumine, le lait liquide écrémé et concentré et la caséine. (3) Less than three firms, the figures for roller are included with spray. - Moins de trois firmes, les chiffres pour cylindre sont inclus avec ceux de vaporisation. Note: Production of evaporated whole milk and skim milk powder in Quebec and Ontario during November with the corresponding figures for last November in brackets, was as follows: Evaporated whole milk - Quebec (less than three firms); Ontario 650,000 lb. (3,020,000 lb.); skim milk powder Quebec, 6,768,000 lb. (16,122,000 lb.); Ontario, 1,576,000 lb. (5,470,000 lb.) - Nota: Voici la production de lait entier évaporé et de poudre de lait écrémé en novembre (chiffres de novembre 1975 entre parenthèses): Lait entier évaporé - Québec (moins de trois firmes); Ontario, 650,000 (3,020,000) livres; poudre de lait écrémé - Québec 6,768,000 (16,122,000) livres; Ontario, 1,576,000 (5,470,000) livres.



1010635107

TABLE 3. Whey Butter: Production, by Province  
November and Cumulative January-November 1975 and 1976

TABLEAU 3. Production de beurre de petit lait, par province  
novembre et cumulatif janvier-novembre 1975 et 1976

Month and year — Mois et année	P.E.I. — Î. P.-É.	Québec	Ontario	Alberta	Total
	pounds — livres				
November — Novembre .....	8,300	307,000	482,000	—	797,300
..... 1976	7,100	543,000	390,600	—	940,700
January-November — Janvier-novembre .....	101,700	3,775,000	4,371,000	—	8,247,700
..... 1976	92,500	4,737,000	4,431,200	—	9,260,700

TABLE 4. Whole Milk Equivalent of Dairy Factory Products, Canada  
November 1975 and 1976

TABLEAU 4. Équivalent en lait entier des produits laitiers de fabriques, Canada  
novembre 1975 et 1976

Year — Année	Creamery butter — Beurre de crèmerie	Cheddar cheese — Fromage cheddar	Concentrated products — Produits concentrés	Ice cream mix(1) — Mélange pour crème glacée(1)	Total
	thousand pounds — milliers de livres				
1975 .....	430,747	153,780	33,511	62,424(2)	680,462
1976 .....	255,411	145,332	39,031	65,110(2)	504,884

(1) Not corrected for milk equivalent of butter used in mix production. — Non rectifiée pour tenir compte de l'équivalent de lait en beurre utilisé dans la production de mélange.

(2) Excludes P.E.I. — Î.P.-É. exclus.

TABLE 5. Average Wholesale Prices, f.o.b. Montreal, of Certain Dairy Products  
September to November 1975 and 1976

TABLEAU 5. Prix de gros moyens, de certains produits laitiers, f. à b. Montréal  
septembre à novembre 1975 et 1976

Product — Produit	1975			1976		
	September — Septembre	October — Octobre	November — Novembre	September — Septembre	October — Octobre	November — Novembre
	cents per pound — cents la livre					
Creamery butter (solids)(1) — Beurre de crèmerie (solide)(1) .....	103	103	103	108	108	108
Cheddar cheese (Ontario coloured)(2) — Fromage cheddar (coloré, Ontario)(2) .....	106 1/4	106 1/4	106 1/4	112 1/4	112 1/4	112 1/4
Evaporated whole milk (cases)(3) — Lait entier évaporé (caisses)(3) .....	15.95	15.95	15.95	16.80	16.80	16.80
Whole milk powder — Lait entier en poudre:						
(Spray — 26%) — (Vaporisation — 26 %) .....	—	—	—	—	—	—
(Roller — 26%) — (Cylindre — 26 %) .....	—	—	—	—	—	—
Skim milk powder (bags)(3) — Lait écrémé en poudre (sacs)(3):						
(Spray) — (Vaporisation) .....	62 1/2	62 1/2	63	68 1/2	68 1/2	68 3/4
(Roller) — (Cylindre) .....	—	—	—	—	—	—
Feed (skim and buttermilk powder) bags — Lait écrémé et lait de beurre en poudre (provende) en sacs .....	40 1/4	40 1/4	40 1/8	39	40 1/4	40
Whey powder (feed in bags) — Petit lait en poudre (provende) .....	7	7 1/8	7 1/4	8	9 1/4	8 3/4

(1) Current receipts of first grade solids. — Prix courants du beurre solide de première qualité.

(2) At Belleville. — À Belleville.

(3) Car lot Shipments. — Au wagon.

Source: Canada Department of Agriculture and dealers' quotations averaged by Prices Section, Statistics Canada. — La moyenne des chiffres du ministère de l'Agriculture du Canada et des cotes des commerçants, établie par la Section des prix de Statistique Canada.

Livestock and Animal Products Section, Agriculture Division

Section du bétail et des produits animaux de la Division de l'agriculture