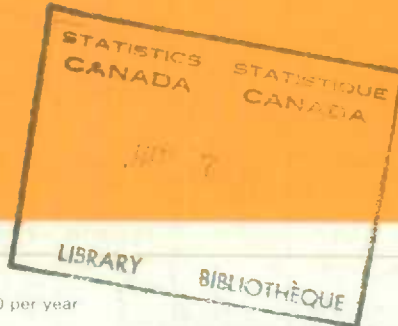




Statistics Canada Statistique Canada



Price: 15 cents, \$1.50 per year


Prix: 15 cents, \$1.50 par année

DAIRY FACTORY PRODUCTION PRODUCTION DES FABRIQUES LAITIÈRES

April — 1976 — Avril

Creamery Butter Beurre de crème

Million pounds — Millions de livres



Cheddar Cheese Fromage cheddar

Millions pounds — Millions de livres

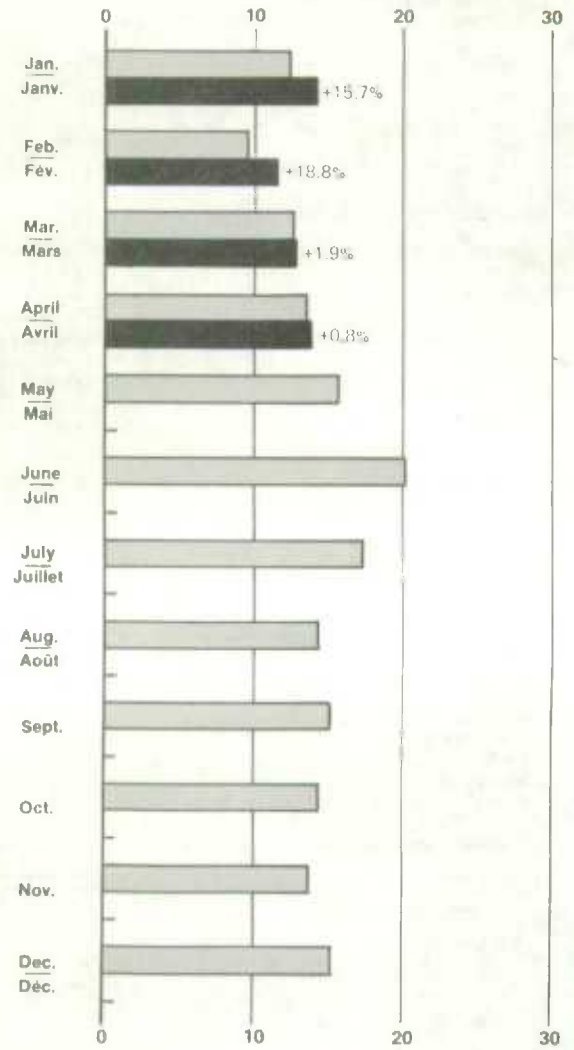


TABLE 1. Creamery Butter, Cheddar Cheese and Ice Cream Mix Production in Canada, by Province
April and Cumulative January-April 1975 and 1976

TABEAU 1. Production de beurre de cr  merie, de fromage cheddar et de m  lange pour cr  me glac  e au Canada, par province
avril et cumulatif janvier-avril 1975 et 1976

Product and province - Produit et province	April - Avril			January-April - Janvier-avril		
	1975	1976	% of/de 1975	1975	1976	% of/de 1975
	lb. - '000 - liv.			lb. - '000 - liv.		
Creamery butter - Beurre de cr��merie:						
Prince Edward Island - ��le-du-Prince-��douard	144	187	130	477	692	145
Nova Scotia - Nouvelle-��cosse	106	111	105	375	436	116
New Brunswick - Nouveau-Brunswick	199	180	90	544	550	101
Qu��bec	10,378	15,287	147	22,914	37,787	165
Ontario	7,393	8,501	115	23,275	26,931	116
Manitoba	949	908	96	2,815	3,131	111
Saskatchewan	774	813	105	2,244	2,479	110
Alberta	1,611	1,567	97	5,031	5,760	114
British Columbia - Colombie-Britannique	455	595	131	2,041	2,685	132
Total	22,009	28,149	128	59,716	80,451	135
Cheddar cheese - Fromage cheddar:						
Maritime Provinces - Provinces Maritimes	481	469	98	1,582	1,715	108
Qu��bec	5,312	5,316	100	21,380	20,226	95
Ontario	5,860	5,972	102	18,953	23,258	123
Manitoba	1,006	876	87	3,297	3,173	96
Saskatchewan	109	142	130	431	626	145
Alberta	456	569	125	1,672	2,257	135
British Columbia - Colombie-Britannique	374	362	97	1,199	1,395	116
Total	13,598	13,706	101	48,514	52,650	109
	gals. - '000 - gall.			gals. - '000 - gall.		
Ice cream mix - M��lange pour cr��me glac��e:						
Prince Edward Island - ��le-du-Prince-��douard	(1)	(1)	(1)	(1)	(1)	(1)
Nova Scotia - Nouvelle-��cosse	108	120	111	379	366	97
New Brunswick - Nouveau-Brunswick	84	84	100	282	283	100
Qu��bec	669	644	96	2,205	2,139	97
Ontario	861	851	99	2,757	3,000	109
Manitoba	147	178	121	544	590	108
Saskatchewan	113	122	108	372	385	103
Alberta	293	329	112	982	1,025	104
British Columbia - Colombie-Britannique	376	340	90	1,140	1,156	101
Total	2,651	2,668	101	8,661	8,944	103

(1) Excluded to avoid disclosure of individual plant operations. - Exclue afin de ne pas divulguer les op  rations de certaines compa  nies en particulier.

TABLE 2. Concentrated Milk Products: Production in Canada
April and Cumulative January-April 1975 and 1976

TABEAU 2. Fabrication de produits concentrés du lait au Canada
avril et cumulatif janvier-avril 1975 et 1976

Product - Produit	April - Avril			January-April - Janvier-avril		
	1975	1976	% of/de 1975	1975	1976	% of/de 1975
	lb. - '000 - liv.			lb. - '000 - liv.		
<u>Whole milk products - Produits de lait entier:</u>						
Condensed milk - Lait condensé	1,454	1,379	95	5,119	5,400	105
Case - À la caisse	-	-	-	-	-	-
Bulk - En vrac	1,454	1,379	95	5,119	5,400	105
Evaporated milk - Lait évaporé	19,941	18,330	92	63,724	56,885	89
Case - À la caisse	19,431	18,021	93	62,289	55,603	89
Bulk - En vrac	510	309	61	1,435	1,282	89
Partly skimmed evaporated milk - Lait évaporé en partie écrémé	328	179	55	1,666	526	32
Other whole milk products(1) - Autres produits de lait entier(1)	2,156	2,979	138	8,463	9,388	111
<u>Milk by-products - Sous produits du lait:</u>						
Condensed skim milk - Lait écrémé condensé	180	195	108	757	618	82
Evaporated skim milk - Lait écrémé évaporé	1,897	1,536	81	8,004	5,182	65
Skim milk powder - Lait écrémé en poudre	32,801	43,032	131	75,089	113,717	151
Spray - Procédé à vaporisation	32,752	43,032	131	74,969	113,717	...
Roller - Procédé au cylindre	49	-	...	120	(3)	...
Powdered buttermilk - Lait de beurre en poudre	673	646	96	1,924	2,001	104
Whey powder - Petit lait en poudre	5,329	4,389	82	20,496	18,000	88
Other milk by-products(2) - Autres sous-produits du lait(2)	1,932	1,855	96	7,797	8,393	108

(1) Includes malted milk, cream powder, formula milks, whole milk powder of less than 26% fat, evaporated milk of 2% fat, concentrated liquid milk and whole milk powder. - Comprend le lait malté, la crème en poudre, lait à formule, la poudre de lait entier de moins de 26 % de gras de beurre, lait évaporé de 2 % de gras de beurre, lait liquide concentré et lait entier en poudre. (2) Includes sugar of milk (lactose), condensed buttermilk, special formula skim milk products, lactalbumin, concentrated liquid skim milk and casein. - Comprend le sucre de lait (lactose), le lait de beurre condensé, le lait écrémé à formule spéciale, la lactalbumine, le lait liquide écrémé et concentré et la caséine. (3) Less than three firms, the figures for roller are included with spray. - Moins de trois firmes, les chiffres pour cylindre sont inclus avec ceux de vaporisation.

Note: Production of evaporated whole milk and skim milk powder in Quebec and Ontario during April with the corresponding figures for last April in brackets, was as follows: Evaporated whole milk - Quebec (less than three firms); Ontario 4,923,000 lb. (3,853,000 lb.); skim milk powder Quebec, 31,030,000 lb. (22,675,000 lb.); Ontario, 8,842,000 lb. (7,739,000 lb.). - Note: Voici la production de lait entier évaporé et de poudre de lait écrémé en avril (chiffres d'avril 1975 entre parenthèses): Lait entier évaporé - Québec (moins de trois firmes); Ontario, 4,923,000 (3,853,000) livres; poudre de lait écrémé - Québec 31,030,000 (22,675,000) livres; Ontario, 8,842,000 (7,739,000) livres.



1010635095

TABLE 3. Whey Butter: Production, by Province
April and Cumulative January-April 1975 and 1976

TABLEAU 3. Production de beurre de petit lait, par province
avril et cumulatif janvier-avril 1975 et 1976

Month and year — Mois et année	P.E.I. — Î. P.-É.	Québec	Ontario	Alberta	Total	
pounds - livres						
April - Avril	1975	8,000	361,000	422,000	—	791,000
	1976	5,400	367,000	411,600	—	784,000
January-April - Janvier-avril	1975	22,700	1,291,000	1,487,000	—	2,800,700
	1976	25,300	1,392,000	1,436,400	—	2,853,700

TABLE 4. Whole Milk Equivalent of Dairy Factory Products, Canada
April 1975 and 1976

TABLEAU 4. Équivalent en lait entier des produits laitiers de fabriques, Canada
avril 1975 et 1976

Year — Année	Creamery butter — Beurre de crèmerie	Cheddar cheese — Fromage cheddar	Concentrated products — Produits concentrés	Ice cream mix(1) — Mélange pour crème glacée(1)	Total
thousand pounds - milliers de livres					
1975	515,011	149,578	53,650	90,134(2)	808,373
1976	658,687	150,766	49,232	90,712(2)	949,397

(1) Not corrected for milk equivalent of butter used in mix production. - Non rectifiée pour tenir compte de l'équivalent de lait en beurre utilisé dans la production de mélange.

(2) Excludes P.E.I. - Î. P.-É. exclus.

TABLE 5. Average Wholesale Prices, f.o.b. Montreal, of Certain Dairy Products
February to April 1975 and 1976

TABLEAU 5. Prix de gros moyens, de certains produits laitiers, f. à b. Montréal
février à avril 1975 et 1976

Product — Produit	1975			1976		
	February — Février	March — Mars	April — Avril	February — Février	March — Mars	April — Avril
	cents per pound - cents la livre					
Creamery butter (solids)(1) - Beurre de crèmerie (solide)(1)	90	90	103	103	103	108
Cheddar cheese (Ontario coloured)(2) - Fromage cheddar (coloré, Ontario)(2)	95 1/4	95 1/4	103 1/2	106 1/4	106 1/4	108 3/4
Evaporated whole milk (cases)(3) - Lait entier évaporé (caisses)(3)	\$14.00	\$14.65	\$15.95	\$15.95	\$15.95	\$16.29
Whole milk powder - Lait entier en poudre:						
(Spray - 26%) - (Vaporisation - 26 %)	69	69	73	—	—	—
(Roller - 26%) - (Cylindre - 26 %)	66	66	70	—	—	—
Skim milk powder (bags)(3) - Lait écrémé en poudre (sacs)(3):						
(Spray) - (Vaporisation)	58	58	62 1/4	63 1/2	63 1/2	63 5/8
(Roller) - (Cylindre)	58	58	62 1/4	—	—	—
Feed (skim and buttermilk powder) bags - Lait écrémé et lait de beurre en poudre (provende) en sacs	44	44	43	40	40	39 1/2
Whey powder (feed in bags) - Petit lait en poudre (provende)	8 1/8	8	7 1/2	7 3/4	8	8

(1) Current receipts of first grade solids. - Prix courants du beurre solide de première qualité.

(2) At Belleville. - À Belleville.

(3) Car lot Shipments. - Au wagon.

Source: Canada Department of Agriculture and dealers' quotations averaged by Prices Section, Statistics Canada. - La moyenne des chiffres du ministère de l'Agriculture du Canada et des cotes des commerçants, établie par la Section des prix de Statistique Canada.

Livestock and Animal Products Section, Agriculture Division

Section du bétail et des produits animaux de la Division de l'agriculture