



Statistics Canada Statistique Canada

NOT FOR LOAN
NE S'EMPRUNTE PAS

STATISTICS CANADA / STATISTIQUE CANADA
SEP 2 1976
LIBRARY / BIBLIOTHÈQUE
Prix: 15 cents, \$1.50 par année

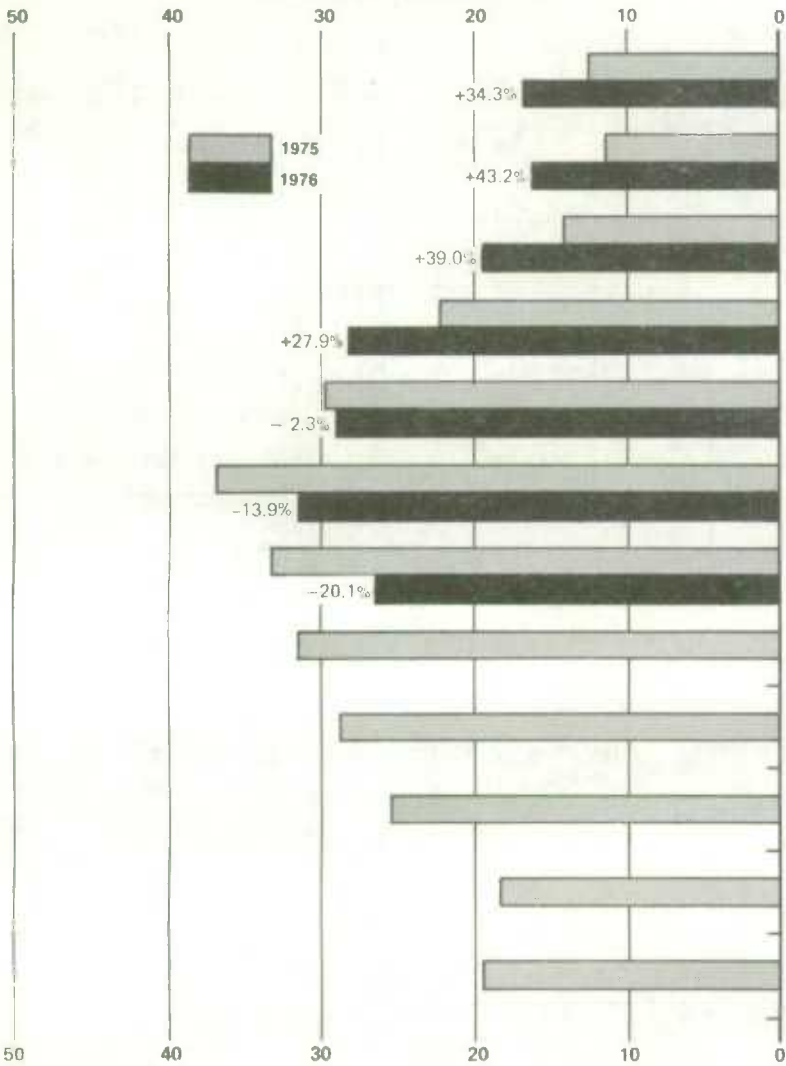
Price: 15 cents, \$1.50 per year

DAIRY FACTORY PRODUCTION PRODUCTION DES FABRIQUES LAITIÈRES

July — 1976 — Juillet

Creamery Butter Beurre de crémerie

Million pounds — Millions de livres



Cheddar Cheese Fromage cheddar

Millions pounds — Millions de livres

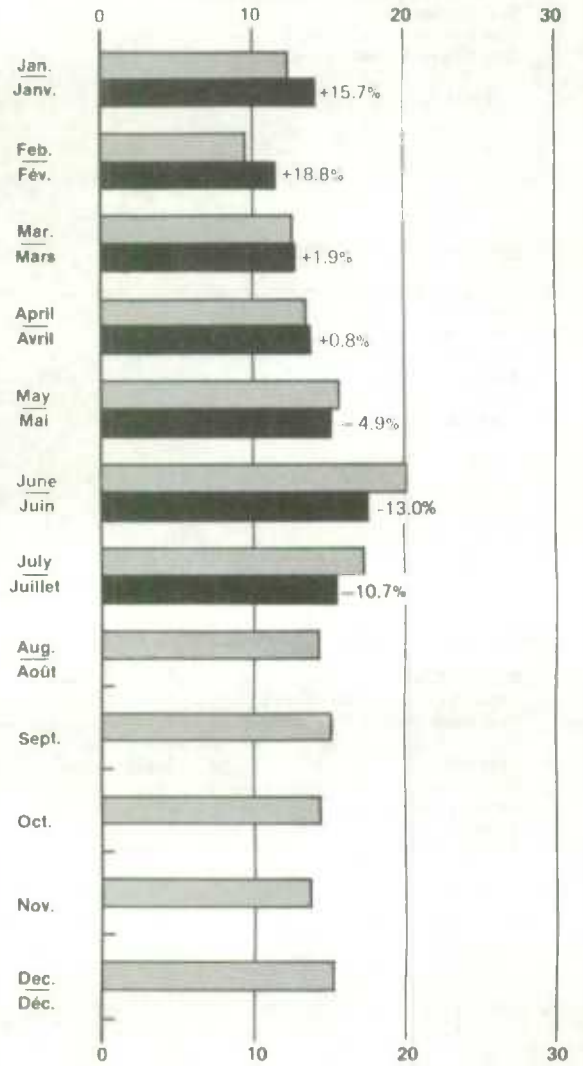


TABLE 1. Creamery Butter, Cheddar Cheese and Ice Cream Mix Production in Canada, by Province
July and Cumulative January-July 1975 and 1976

TABLEAU 1. Production de beurre de cr  merie, de fromage cheddar et de m  lange pour cr  me glac  e au Canada, par province
juillet et cumulatif janvier-juillet 1975 et 1976

Product and province - Produit et province	July - Juillet			January-July - Janvier-juillet		
	1975	1976	% of/de 1975	1975	1976	% of/de 1975
	lb. - '000 - liv.			lb. - '000 - liv.		
Creamery butter - Beurre de cr��merie:						
Prince Edward Island - ��le-du-Prince-��douard	447	545	122	1,727	2,076	120
Nova Scotia - Nouvelle-��cosse	83	69	83	669	710	106
New Brunswick - Nouveau-Brunswick	311	288	93	1,537	1,274	83
Qu��bec	18,866	15,290	81	78,924	89,435	113
Ontario	8,284	6,211	75	49,431	47,099	95
Manitoba	1,176	817	69	6,334	5,948	94
Saskatchewan	1,078	966	90	5,372	5,407	101
Alberta	2,494	2,047	82	11,853	11,798	100
British Columbia - Colombie-Britannique	376	216	57	3,483	3,871	111
Total	33,115	26,449	80	159,330	167,618	105
Cheddar cheese - Fromage cheddar:						
Maritime Provinces - Provinces Maritimes	636	703	111	3,590	3,828	107
Qu��bec	7,468	5,940	80	43,355	38,872	90
Ontario	7,163	6,811	95	41,594	43,930	106
Manitoba	1,116	1,112	100	6,819	6,660	98
Saskatchewan	117	135	115	786	995	127
Alberta	709	659	93	3,719	4,283	115
British Columbia - Colombie-Britannique	213	204	96	2,166	2,327	107
Total	17,422	15,564	89	102,029	100,895	99
	gala. - '000 - gall.			gals. - '000 - gall.		
Ice cream mix - M��lange pour cr��me glac��e:						
Prince Edward Island - ��le-du-Prince-��douard	(1)	(1)	...	(1)	(1)	...
Nova Scotia - Nouvelle-��cosse	176	164	93	828	821	99
New Brunswick - Nouveau-Brunswick	136	145	107	631	665	105
Qu��bec	1,116	894	80	5,366	4,704	88
Ontario	1,277	1,174	92	6,119	6,177	101
Manitoba	262	258	98	1,234	1,275	103
Saskatchewan	185	160	86	834	816	98
Alberta	543	366	67	2,191	2,092	95
British Columbia - Colombie-Britannique	525	463	88	2,475	2,438	99
Total	4,220	3,624	86	19,678	18,988	96


(1) Excluded to avoid disclosure of individual plant operations. - Excluis afin de ne pas divulguer les op  rations de certaines compagnies en particulier.

TABLE 2. Concentrated Milk Products: Production in Canada
July and Cumulative January-July 1975 and 1976

TABLÉAU 2. Fabrication de produits concentrés du lait au Canada
juillet et cumulatif janvier-juillet 1975 et 1976

Product - Produit	July - Juillet			January-July - Janvier-juillet		
	1975	1976	% of/de 1975	1975	1976	% of/de 1975
	lb. - '000 - liv.			lb. - '000 - liv.		
<u>Whole milk products - Produits de lait entier:</u>						
Condensed milk - Lait condensé	1,073	556	52	9,118	8,670	95
Case - À la caisse	-	-	-	-	-	-
Bulk - En vrac	1,073	556	52	9,118	8,670	95
Evaporated milk - Lait évaporé	19,542	15,424	79	130,800	115,966	89
Case - À la caisse	19,149	15,314	80	127,844	113,910	89
Bulk - En vrac	393	110	28	2,956	2,056	70
Partly skimmed evaporated milk - Lait évaporé en partie écrémé	203	130	64	2,111	849	40
Other whole milk products(1) - Autres produits de lait entier(1)	2,141	2,492	116	14,543	15,586	107
<u>Milk by-products - Sous produits du lait:</u>						
Condensed skim milk - Lait écrémé condensé	110	50	45	1,240	919	74
Evaporated skim milk - Lait écrémé évaporé	2,072	1,651	80	14,591	10,459	72
Skim milk powder - Lait écrémé en poudre	54,318	40,096	74	235,304	249,458	106
Spray - Procédé à vaporisation	54,256	40,096	74	234,966	249,458	...
Roller - Procédé au cylindre	62	-	...	338	(3)	...
Powdered buttermilk - Lait de beurre en poudre	795	555	70	4,432	3,834	87
Whey powder - Petit lait en poudre	5,161	5,783	112	35,834	34,793	97
Other milk by-products(2) - Autres sous-produits du lait(2)	760	326	43	11,810	9,485	80

(1) Includes malted milk, cream powder, formula milks, whole milk powder of less than 26% fat, evaporated milk of 2% fat, concentrated liquid milk and whole milk powder. - Comprend le lait malté, la crème en poudre, lait à formule, la poudre de lait entier de moins de 26 % de gras de beurre, lait évaporé de 2 % de gras de beurre, lait liquide concentré et lait entier en poudre. (2) Includes sugar of milk (lactose), condensed buttermilk, special formula skim milk products, lactalbumin, concentrated liquid skim milk and casein. - Comprend le sucre de lait (lactose), le lait de beurre condensé, le lait écrémé à formule spéciale, la lactalbumine, le lait liquide écrémé et concentré et la caséine. (3) Less than three firms, the figures for roller are included with spray. - Moins de trois firmes, les chiffres pour cylindre sont inclus avec ceux de vaporisation. Note: Production of evaporated whole milk and skim milk powder in Quebec and Ontario during July with the corresponding figures for last July in brackets, was as follows: Evaporated whole milk - Quebec (less than three firms); Ontario 4,136,000 lb. (4,014,000 lb.); skim milk powder Quebec, 31,860,000 lb. (38,813,000 lb.); Ontario, 5,094,000 lb. (11,442,000 lb.). - Nota: Voici la production de lait entier évaporé et de poudre de lait écrémé en juillet (chiffres de juillet 1975 entre parenthèses): lait entier évaporé - Québec (moins de trois firmes); Ontario, 4,136,000 (4,014,000) livres; poudre de lait écrémé - Québec 31,860,000 (38,813,000) livres; Ontario, 5,094,000 (11,442,000) livres.



1010635099

TABLE 3. Whey Butter: Production, by Province
July and Cumulative January-July 1975 and 1976

TABLEAU 3. Production de beurre de petit lait, par province
juillet et cumulatif janvier-juillet 1975 et 1976

Month and year - Mois et année	P.E.I. - Î. P.-É.	Québec	Ontario	Alberta	Total
pounds - livres					
July - Juillet 1975	14,800	452,000	406,000	-	872,800
..... 1976	8,600	200,000	400,100	-	608,700
January-July - Janvier-juillet 1975	61,800	2,522,000	2,729,000	-	5,312,800
..... 1976	52,100	2,551,000	2,700,600	-	5,303,700

TABLE 4. Whole Milk Equivalent of Dairy Factory Products, Canada
July 1975 and 1976

TABLEAU 4. Équivalent en lait entier des produits laitiers de fabriques, Canada
juillet 1975 et 1976

Year - Année	Creamery butter - Beurre de crèmerie	Cheddar cheese - Fromage cheddar	Concentrated products - Produits concentrés	Ice cream mix(1) - Mélange pour crème glacée(1)	Total
thousand pounds - milliers de livres					
1975	774,891	191,642	50,491	143,480(2)	1,160,504
1976	618,907	171,204	41,134	123,216(2)	954,461

(1) Not corrected for milk equivalent of butter used in mix production. - Non rectifiée pour tenir compte de l'équivalent de lait en beurre utilisé dans la production de mélange.
(2) Excludes P.E.I. - Î.P.-É. exclus.

TABLE 5. Average Wholesale Prices, f.o.b. Montreal, of Certain Dairy Products
May to July 1975 and 1976

TABLEAU 5. Prix de gros moyens, de certains produits laitiers, f. à b. Montréal
mai à juillet 1975 et 1976

Product - Produit	1975			1976		
	May - Mai	June - Juin	July - Juillet	May - Mai	June - Juin	July - Juillet
cents per pound - cents la livre						
Creamery butter (solids)(1) - Beurre de crèmerie (solide)(1)	103	103	103	108	108	108
Cheddar cheese (Ontario coloured)(2) - Fromage cheddar (coloré, Ontario)(2)	106 1/4	106 1/4	106 1/4	112 1/4	112 1/4	112 1/4
Evaporated whole milk (cases)(3) - Lait entier évaporé (caisses)(3)	15.95	15.95	15.95	16.80	16.80	16.80
Whole milk powder - Lait entier en poudre:						
(Spray - 26%) - (Vaporisation - 26 %)	73	73	73	-	-	-
(Roller - 26%) - (Cylindre - 26 %)	70	70	70	-	-	-
Skim milk powder (bags)(3) - Lait écrémé en poudre (sacs)(3):						
(Spray) - (Vaporisation)	62 1/4	62 1/4	62	67 1/2	69	69
(Roller) - (Cylindre)	62 1/4	62 1/4	62	-	-	-
Feed (skim and buttermilk powder) bags - Lait écrémé et lait de beurre en poudre (provende) en sacs	42	41 1/2	40	39	39	39
Whey powder (feed in bags) - Petit lait en poudre (provende)	7 1/2	7 1/2	7 1/2	8	8	8

(1) Current receipts of first grade solids. - Prix courants du beurre solide de première qualité.

(2) At Belleville. - À Belleville.

(3) Car lot Shipments. - Au wagon.

Source: Canada Department of Agriculture and dealers' quotations averaged by Prices Section, Statistics Canada. - La moyenne des chiffres du ministère de l'Agriculture du Canada et des cotes des commerçants, établie par la Section des prix de Statistique Canada.

Livestock and Animal Products Section, Agriculture Division

Section du bétail et des produits animaux de la Division de l'agriculture