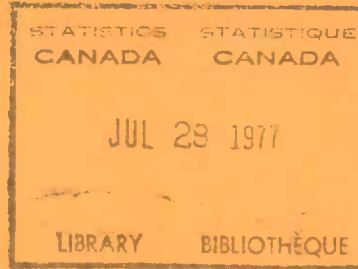




Statistics Canada Statistique Canada



Price: 15 cents, \$1.50 per year


Prix: 15 cents, \$1.50 par année

DAIRY FACTORY PRODUCTION PRODUCTION DES FABRIQUES LAITIÈRES

June — 1977 — Juin

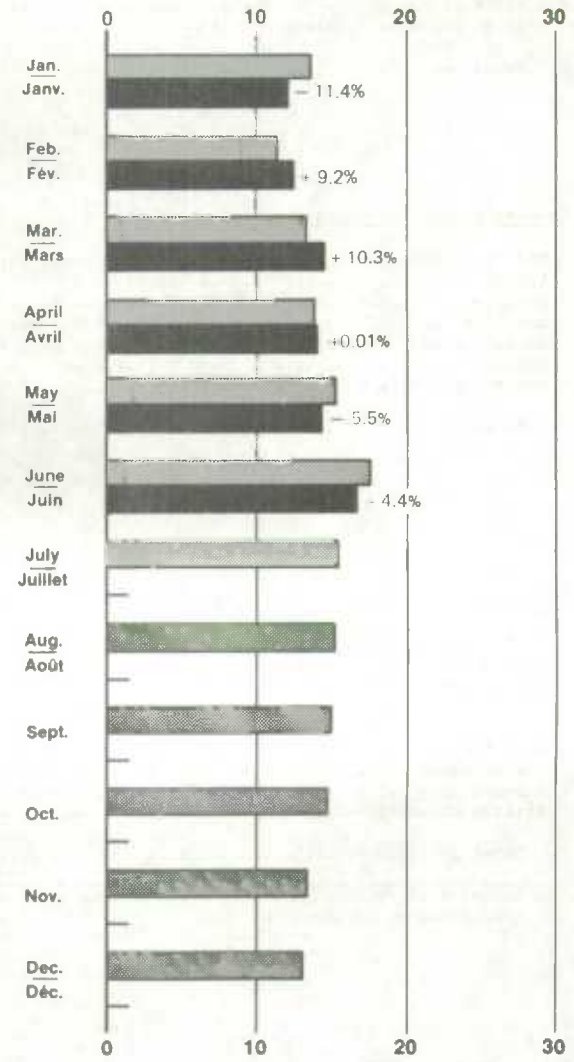
Creamery Butter Beurre de crémerie

Million pounds — Millions de livres



Cheddar Cheese Fromage cheddar

Millions pounds — Millions de livres



July — 1977 — Juillet
4-3103-503

TABLE 1. Creamery Butter, Cheddar Cheese and Ice Cream Mix Production in Canada, by Province
June and Cumulative January-June 1976 and 1977

TABEAU 1. Production de beurre de cr  merie, de fromage cheddar et de m  lange pour cr  me glac  e au Canada, par province
juin et cumulatif janvier-juin 1976 et 1977

Product and province Produit et province	June - Juin			January-June Janvier-juin		
	1976	1977	% of/de 1976	1976	1977	% of/de 1976
	lb. - '000 - liv.			lb. - '000 - liv.		
Creamery butter - Beurre de cr��merie:						
Prince Edward Island - ��le-du-Prince-��douard	483	444	92	1,532	1,682	110
Nova Scotia - Nouvelle-��cosse	109	130	119	641	599	93
New Brunswick - Nouveau-Brunswick	259	220	85	973	973	100
Qu��bec	19,107	19,681	103	74,405	54,225	73
Ontario	7,049	7,949	113	42,934	35,268	82
Manitoba	1,055	1,061	101	5,165	4,822	93
Saskatchewan	1,078	880	82	4,441	4,037	91
Alberta	2,171	2,056	95	9,754	9,135	94
British Columbia - Colombie-Britannique	428	332	78	3,655	3,144	86
Total	31,739	32,753	103	143,500	113,885	79
Cheddar cheese - Fromage cheddar:						
Maritime Provinces - Provinces Maritimes	790	939	119	3,145	3,697	118
Qu��bec	6,950	6,371	92	32,936	36,056	109
Ontario	7,491	7,100	95	37,175	32,663	88
Manitoba	1,201	1,140	95	5,163	5,423	105
Saskatchewan	104	182	175	859	876	102
Alberta	730	787	108	3,808	3,890	102
British Columbia - Colombie-Britannique	342	318	93	2,123	1,856	87
Total	17,608	16,837	96	85,209	84,461	99
	gals. - '000 - gall.			gals. - '000 - gall.		
Ice cream mix - M��lange pour cr��me glac��e:						
Prince Edward Island - ��le-du-Prince-��douard	(1)	(1)	...	(1)	(1)	...
Nova Scotia - Nouvelle-��cosse	163	150	92	656	617	94
New Brunswick - Nouveau-Brunswick	130	114	88	503	487	97
Qu��bec	1,024	1,006	98	3,870	4,004	103
Ontario	1,190	1,289	108	4,908	5,254	107
Manitoba	234	223	95	1,067	1,164	109
Saskatchewan	147	169	115	653	717	110
Alberta	372	391	105	1,727	1,687	98
British Columbia - Colombie-Britannique	430	457	106	1,988	2,073	104
Total	3,690	3,799	103	15,372	16,003	104

(1) Excluded to avoid disclosure of individual plant operations. - Exclue   afin de ne pas divulguer les op  rations de certaines compagnies en particulier.

TABLE 2. Concentrated Milk Products: Production in Canada
June and Cumulative January-June 1976 and 1977

TABLÉAU 2. Fabrication de produits concentrés du lait au Canada
juin et cumulatif janvier-juin 1976 et 1977

Product - Produit	June - Juin			January-June - Janvier-juin		
	1976	1977	% of/de 1976	1976	1977	% of/de 1976
	lb. - '000 - liv.			lb. - '000 - liv.		
Whole milk products - Produits de lait entier:						
Condensed milk - Lait condensé	1,405	1,830	130	8,113	10,238	126
Case - À la caisse	-	-	-	-	-	-
Bulk - En vrac	1,405	1,830	130	8,113	10,238	126
Evaporated milk - Lait évaporé	20,673	31,500	152	100,544	139,166	138
Case - À la caisse	20,325	27,480	135	98,597	128,736	131
Bulk - En vrac	348	4,020	...	1,947	10,430	536
Partly skimmed evaporated milk - Lait évaporé en partie écrémé	61	(3)	...	720	(3)	...
Other whole milk products(1) - Autres produits de lait entier(1)	1,332	2,058	155	12,948	26,023	201
Milk by-products - Sous produits du lait:						
Condensed skim milk - Lait écrémé condensé	111	1,158	...	869	2,167	249
Evaporated skim milk - Lait écrémé évaporé	1,774	3,769	212	8,394	14,370	171
Skim milk powder - Lait écrémé en poudre	49,802	52,983	106	208,482	155,951	75
Spray - Procédé à vaporisation	49,802	52,983	106	208,479	155,951	...
Roller - Procédé au cylindre	-	-	-	3	-	...
Powdered buttermilk - Lait de beurre en poudre	653	677	104	3,520	2,790	79
Whey powder - Petit lait en poudre	7,025	7,614	108	37,403	44,316	118
Other milk by-products(2) - Autres sous-produits du lait(2)	392	1,665	425	9,162	9,387	102

(1) Includes malted milk, cream powder, formula milks, whole milk powder of less than 26% fat, evaporated milk of 2% fat, concentrated liquid milk and whole milk powder. - Comprend le lait malté, la crème en poudre, lait à formule, la poudre de lait entier de moins de 26 % de gras de beurre, lait évaporé de 2 % de gras de beurre, lait liquide concentré et lait entier en poudre. (2) Includes sugar of milk (lactose), condensed buttermilk, special formula skim milk products, lactalbumin, concentrated liquid skim milk and casein. - Comprend le sucre de lait (lactose), le lait de beurre condensé, le lait écrémé à formule spéciale, la lactalbumine, le lait liquide écrémé et concentré et la caséine. (3) Less than three firms. - Moins de trois firmes. Note: Production of evaporated whole milk and skim milk powder in Québec and Ontario during June with the corresponding figures for last June in brackets, was as follows: Evaporated whole milk - Québec (less than three firms); Ontario 9,442,000 lb. (5,311,000 lb.); skim milk powder Québec, 39,530,000 lb. (38,301,000 lb.); Ontario, 9,021,000 lb. (7,200,000 lb.) - Nota: Voici la production de lait entier évaporé et de poudre de lait écrémé en juin (chiffres de juin 1976 entre parenthèses): Lait entier évaporé - Québec (moins de trois firmes); Ontario, 9,442,000 (5,311,000) livres; poudre de lait écrémé - Québec 39,530,000 (38,301,000) livres; Ontario, 9,021,000 (7,200,000) livres.



1010635122

TABLE 3. Whey Butter: Production, by Province
June and Cumulative January-June 1976 and 1977

TABEAU 3. Production de beurre de petit lait, par province
juin et cumulatif janvier-juin 1976 et 1977

Month and year — Mois et année	P.E.I. — Î. P.-É.	Québec	Ontario	Alberta	Total
pounds - livres					
June - Juin 1976	13,700	491,000	444,000	—	948,700
..... 1977	17,900	318,000	279,100	—	615,000
January-June - Janvier-juin 1976	43,500	2,351,000	2,381,000	—	4,775,500
..... 1977	39,600	1,345,000	1,738,000	—	3,122,600

TABLE 4. Whole Milk Equivalent of Dairy Factory Products, Canada
June 1976 and 1977

TABEAU 4. Équivalent en lait entier des produits laitiers de fabriques, Canada
juin 1976 et 1977

Year — Année	Creamery butter — Beurre de crèmerie	Cheddar cheese — Fromage cheddar	Concentrated products — Produits concentrés	Ice cream mix(1) — Mélange pour crème glacée(1)	Total
thousand pounds - milliers de livres					
1976	742,693	193,688	52,890	125,460(2)	1,114,731
1977	766,420	185,207	84,362	129,166(2)	1,165,155

(1) Not corrected for milk equivalent of butter used in mix production. - Non rectifiée pour tenir compte de l'équivalent de lait en beurre utilisé dans la production de mélange.

(2) Excludes P.E.I. - Î.P.E. exclus.

TABLE 5. Average Wholesale Prices, f.o.b. Montreal, of Certain Dairy Products
April-June 1976 and 1977

TABEAU 5. Prix de gros moyens, de certains produits laitiers, f. à b. Montréal
avril-juin 1976 et 1977

Product — Produit	1976			1977		
	April — Avril	May — Mai	June — Juin	April — Avril	May — Mai	June — Juin
	cents per pound - cents la livre					
Creamery butter (solids)(1) - Beurre de crèmerie (solide)(1)	108	108	108	118	118	118
Cheddar cheese (Ontario coloured)(2) - Fromage cheddar (coloré, Ontario)(2)	108 3/4	112 1/4	112 1/4	119 1/4	119 1/4	119 1/4
Evaporated whole milk (cases)(3) - Lait entier évaporé (caisses)(3)	16.29	16.80	16.80	17.26	17.95	17.95
Whole milk powder - Lait entier en poudre:						
(Spray - 26%) - (Vaporisation - 26 %)	—	—	—	—	—	—
(Roller - 26%) - (Cylindre - 26 %)	—	—	—	—	—	—
Skim milk powder (bags)(3) - Lait écrémé en poudre (sacs)(3):						
(Spray) - (Vaporisation)	63 5/8	67 1/2	69	70	70 1/2	70 5/8
(Roller) - (Cylindre)	—	—	—	—	—	—
Feed (skim and buttermilk powder) bags - Lait écrémé et lait de beurre en poudre (provende) en sacs	39 1/2	39	39	33 1/2	32 1/4	32 3/8
Whey powder (feed in bags) - Petit lait en poudre (provende)	8	8	8	10	10 1/2	10 7/8

(1) Current receipts of first grade solids. - Prix courants du beurre solide de première qualité.

(2) At Belleville. - À Belleville.

(3) Car lot Shipments. - Au wagon.

Source: Canada Department of Agriculture and dealers' quotations averaged by Prices Section, Statistics Canada. - La moyenne des chiffres du ministère de l'Agriculture du Canada et des cotes des commerçants, établie par la Section des prix de Statistique Canada.

Livestock and Animal Products Section, Agriculture Division

Section du bétail et des produits animaux de la Division de l'agriculture