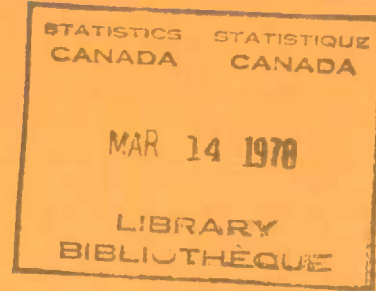




Statistics Canada  
Statistique Canada



Price: 15 cents, \$1.50 per year

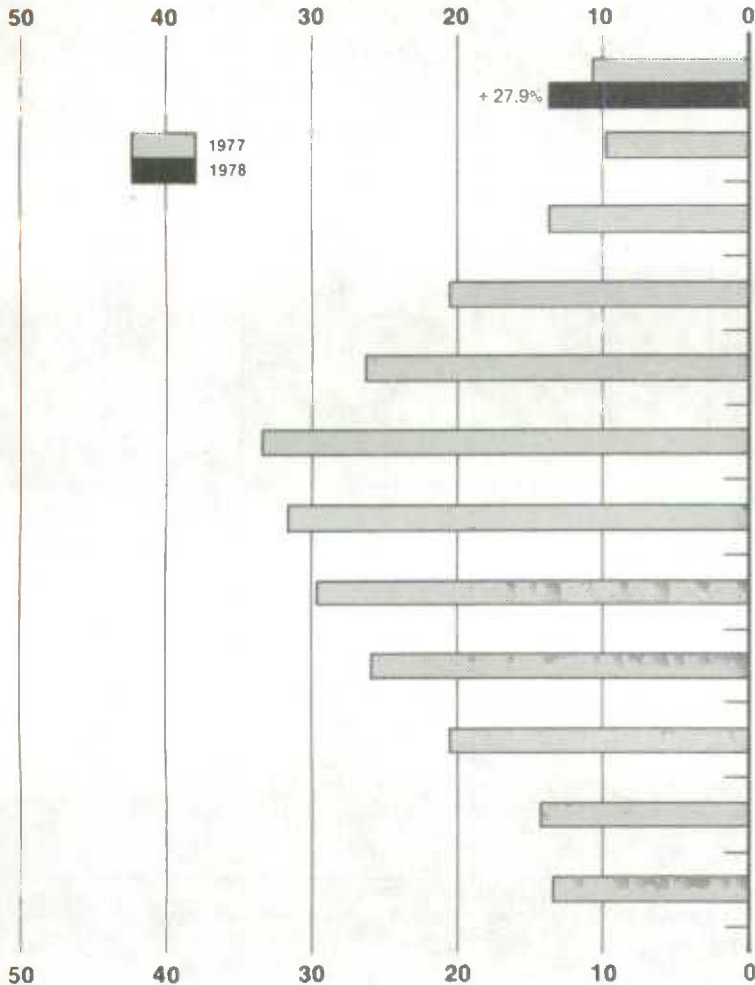
Prix: 15 cents, \$1.50 par année

## DAIRY FACTORY PRODUCTION PRODUCTION DES FABRIQUES LAITIÈRES

January — 1978 — Janvier


Creamery Butter  
Beurre de crèmerie

Million pounds — Millions de livres



Cheddar Cheese  
Fromage cheddar

Million pounds — Millions de livres



February — 1978 — Février  
4-3103-503

TABLE 1. Creamery Butter, Cheddar Cheese and Ice Cream Mix Production in Canada, by Province, January 1977 and 1978

TABLEAU 1. Production de beurre de cr  merie, de fromage cheddar et de m  lange pour cr  me glac  e au Canada, par province, janvier 1977 et 1978

| Product and province - Produit et province           | January - Janvier                              |               | Percentage of 1977 - Pourcentage de 1977 |
|--|--|---------------|--|
|  | 1977(1)  | 1978          |  |
|  | thousands of pounds<br>-<br>milliers de livres |               |  |
| <b>Creamery butter - Beurre de cr  merie:</b>        |  |               |  |
| Prince Edward Island -   le-du-Prince-  douard ..... | 203  | 117           | 58                                       |
| Nova Scotia - Nouvelle-  cosse .....                 | 129  | 229           | 178                                      |
| New Brunswick - Nouveau-Brunswick .....              | 113  | 124           | 110                                      |
| Qu  bec .....  | 2,809  | 5,125         | 182                                      |
| Ontario .....  | 4,640  | 5,159         | 111                                      |
| Manitoba .....                                       | 585  | 683           | 117                                      |
| Saskatchewan .....                                   | 469  | 551           | 117                                      |
| Alberta .....  | 1,267  | 1,239         | 98                                       |
| British Columbia - Colombie-Britannique .....        | 588  | 594           | 101                                      |
| <b>Total .....</b>                                   | <b>10,803</b>                                  | <b>13,821</b> | <b>138</b>                               |
| <b>Cheddar cheese - Fromage cheddar:</b>             |  |               |  |
| Maritime provinces - Provinces maritimes .....       | 500  | 534           | 107                                      |
| Qu  bec .....  | 5,664  | 5,265         | 93                                       |
| Ontario .....  | 4,371  | 3,890         | 89                                       |
| Manitoba .....                                       | 771  | 645           | 84                                       |
| Saskatchewan .....                                   | 123  | 285           | 232                                      |
| Alberta .....  | 506  | 582           | 115                                      |
| British Columbia - Colombie-Britannique .....        | 278  | 315           | 113                                      |
| <b>Total .....</b>                                   | <b>12,213</b>                                  | <b>11,516</b> | <b>94</b>                                |
|  | gals. - '000 - gall.                           |               |  |
| <b>Ice cream mix - M  lange pour cr  me glac  e:</b> |  |               |  |
| Prince Edward Island -   le-du-Prince-  douard ..... | (2)  | (2)           | ...                                      |
| Nova Scotia - Nouvelle-  cosse .....                 | 50   | 57            | 114                                      |
| New Brunswick - Nouveau-Brunswick .....              | 47   | 58            | 123                                      |
| Qu  bec .....  | 393  | 435           | 111                                      |
| Ontario .....  | 609  | 544           | 89                                       |
| Manitoba .....                                       | 115  | 133           | 116                                      |
| Saskatchewan .....                                   | 72   | 71            | 99                                       |
| Alberta .....  | 160  | 172           | 108                                      |
| British Columbia - Colombie-Britannique .....        | 262  | 233           | 89                                       |
| <b>Total .....</b>                                   | <b>1,708</b>                                   | <b>1,703</b>  | <b>100</b>                               |

(1) The 1977 data are revised statistics. - Les donn  es de 1977 sont des statistiques r  vis  es.

(2) Excluded to avoid disclosure of individual plant operations. - Exclue   afin de ne pas divulguer les op  rations de certaines compagnies en particulier.

TABLE 2. Concentrated Milk Products, Production in Canada,  
January 1977 and 1978

TABLEAU 2. Fabrication de produits concentrés du lait au Canada,  
janvier 1977 et 1978

| Product - Produit   | January - Janvier                              |        | Percentage of<br>1977<br>-<br>Pourcentage de<br>1977 |
|---|--|--------|--|
|   | 1977(3)  | 1978   |  |
|   | thousands of pounds<br>-<br>milliers de livres |        |  |
| <b>Whole milk products - Produits de lait entier:</b>                     |  |        |  |
| Condensed milk - Lait condensé .....                                      | 1,724  | 1,761  | 102  |
| Case - À la caisse .....  | -  | -      | -  |
| Bulk - En vrac .....  | 1,724  | 1,761  | 102  |
| Evaporated milk - Lait évaporé .....                                      | 17,371   | 17,832 | 103  |
| Case - À la caisse .....  | 15,475   | 17,053 | 110  |
| Bulk - En vrac .....  | 1,896  | 779    | 41   |
| Partly skimmed evaporated milk - Lait évaporé en partie<br>écrémé .....   | 196  | 88     | 45   |
| Other whole milk products(1) - Autres produits de lait<br>entier(1) ..... | 4,398  | 3,183  | 72   |
| <b>Milk by-products - Sous produits du lait:</b>                          |  |        |  |
| Condensed skim milk - Lait écrémé condensé .....                          | 67   | 509    | 760  |
| Evaporated skim milk - Lait écrémé évaporé .....                          | 1,899  | 3,541  | 186  |
| Skim milk powder - Lait écrémé en poudre .....                            | 9,650  | 13,117 | 136  |
| Spray - Procédé à vaporisation .....                                      | 9,650  | 13,117 | 136  |
| Roller - Procédé au cylindre .....  | -  | -      | -  |
| Powdered buttermilk - Lait de beurre en poudre .....                      | 333  | 705    | 212  |
| Whey powder - Petit lait en poudre .....                                  | 6,859  | 6,912  | 101  |
| Other milk by-products(2) - Autres sous-produits du<br>lait(2) .....      | 1,099  | 2,129  | 194  |

(1) Includes malted milk, cream powder, formula milks, whole milk powder of less than 26% fat, evaporated milk of 2% fat, concentrated liquid milk and whole milk powder. - Comprend le lait malté, la crème en poudre, lait à formule, la poudre de lait entier de moins de 26 % de gras de beurre, lait évaporé de 2 % de gras de beurre, lait liquide concentré et lait entier en poudre.

(2) Includes sugar of milk (lactose), condensed buttermilk, special formula skim milk products, lactalbumin, concentrated liquid skim milk and casein. - Comprend le sucre de lait (lactose), le lait de beurre condensé, le lait écrémé à formule spéciale, la lactalbumine, le lait liquide écrémé et concentré et la caséine.

(3) The 1977 data are revised. - Les données de 1977 sont révisées.

Note: Production of evaporated whole milk and skim milk powder in Quebec and Ontario during January with the corresponding figures for last January in brackets, was as follows: evaporated whole milk - Quebec (less than three firms); Ontario, 2,026,000 (4,036,000) pounds; skim milk powder Quebec, 8,557,000 (5,415,000) pounds; Ontario, 2,393,000 (1,977,000) pounds - Note: Voici la production de lait entier évaporé et de poudre de lait écrémé en janvier (chiffres de janvier 1977 entre parenthèses): lait entier évaporé - Québec (moins de trois firmes); Ontario 2,026,000 (4,036,000) livres; poudre de lait écrémé - Québec 8,557,000 (5,415,000) livres; Ontario 2,393,000 (1,977,000) livres.

TABLE 3. Whey Butter: Production, by Province,  
January 1977 and 1978

TABLEAU 3. Production de beurre de petit lait, par province,  
janvier 1977 et 1978

| Month and year<br>—<br>Mois et année | P.E.I.<br>—<br>Î.-P.-É. | Québec  | Ontario | Alberta | Total   |
|--------------------------------------|-------------------------|---------|---------|---------|---------|
|                                      | pounds - livres         |         |         |         |         |
| 1977(1) .....                        | 4,700                   | 184,000 | 291,000 | —       | 479,700 |
| 1978 .....                           | 8,700                   | 274,000 | 378,500 | —       | 661,200 |

(1) The 1977 data are revised statistics. - Les données de 1977 sont des statistiques révisées.

TABLE 4. Whole Milk Equivalent of Dairy Factory Products, Canada,  
January 1977 and 1978

TABLEAU 4. Équivalent en lait entier des produits laitiers de fabriques, Canada,  
janvier 1977 et 1978

| Year<br>—<br>Année | Creamery<br>butter<br>—<br>Beurre de<br>crèmerie | Cheddar<br>cheese<br>—<br>Fromage<br>cheddar | Concentrated<br>products<br>—<br>Produits<br>concentrés | Ice cream<br>mix(1)<br>—<br>Mélange pour<br>crème glacée(1) | Total   |
|--------------------|--|--|---|---|---------|
|                    | thousands of pounds - milliers de livres         |  |   |   |         |
| 1977(2) .....      | 252,790  | 134,343                                      | 66,883  | 58,072(3)   | 512,088 |
| 1978 .....         | 323,411  | 126,676                                      | 54,093  | 57,902(3)   | 562,082 |

(1) Not corrected for milk equivalent of butter used in mix production. - Non rectifiée pour tenir compte de l'équivalent de lait en beurre utilisé dans la production de mélange. (2) The 1977 data are revised statistics. - Les données de 1977, sont des statistiques révisées. (3) Excludes Prince Edward Island. - Exclut l'Île-du-Prince-Édouard.

TABLE 5. Average Wholesale Prices, f.o.b. Montréal, of Certain Dairy Products,  
January to May 1977 and January 1978

TABLEAU 5. Prix de gros moyens, de certains produits laitiers, f.o.b. Montréal,  
janvier à mai 1977 et janvier 1978

| Product<br>—<br>Produit   | 1977                             |                          |                    |                     |                 | 1978                    |
|---|----------------------------------|--------------------------|--------------------|---------------------|-----------------|-------------------------|
|   | January<br>—<br>Janvier          | February<br>—<br>Février | March<br>—<br>Mars | April<br>—<br>Avril | May<br>—<br>Mai | January<br>—<br>Janvier |
|   | cents per pound - cents la livre |                          |                    |                     |                 |                         |
| Creamery butter (solids)(1) - Beurre de crèmerie (solide)(1) .....  | 108                              | 108                      | 108                | 118                 | 118             | 122                     |
| Cheddar cheese (Ontario coloured)(2) - Fromage cheddar (coloré, Ontario)(2) .....                         | 112 1/4                          | 112 1/4                  | 112 1/4            | 119 1/4             | 119 1/4         | 119 1/4                 |
| Evaporated whole milk (cases)(3) - Lait entier évaporé (caisses)(3) .....                                 | 16.80                            | 16.80                    | 16.80              | 17.26               | 17.95           | 18.16                   |
| Whole milk powder - Lait entier en poudre:  |                                  |                          |                    |                     |                 |                         |
| (Spray - 26%) - (Vaporisation - 26 %) .....   | —                                | —                        | —                  | —                   | —               | —                       |
| (Roller - 26%) - (Cylindre - 26 %) .....  | —                                | —                        | —                  | —                   | —               | —                       |
| Skim milk powder (bags)(3) - Lait écrémé en poudre (sacs)(3):   |                                  |                          |                    |                     |                 |                         |
| (Spray) - (Vaporisation) .....  | 69 1/2                           | 69 1/2                   | 69                 | 70                  | 70 1/2          | 71 7/8                  |
| (Roller) - (Cylindre) .....   | —                                | —                        | —                  | —                   | —               | —                       |
| Feed (skim and buttermilk powder) bags - Lait écrémé et lait de beurre en poudre (provende) en sacs ..... | 42                               | 43                       | 42                 | 33 1/2              | 32 1/4          | 48 5/8                  |
| Whey powder (feed in bags) - Petit lait en poudre (provende) .....  | 8 1/2                            | 8 1/2                    | 9                  | 10                  | 10 1/2          | 12 5/8                  |

(1) Current receipts of first grade solids. - Prix courants du beurre solide de première qualité.

(2) At Belleville. - À Belleville.

(3) Car lot Shipments. - Au wagon.

Source: Canada Department of Agriculture and dealers' quotations averaged by Prices Section, Statistics Canada. - La moyenne des chiffres du ministère de l'Agriculture du Canada et des cotes de commerçants, établie par la Section des prix de Statistique Canada.

Livestock and Animal Products Section, Agriculture Division

Section du bétail et des produits animaux de la Division de l'agriculture

MAR 14 1978

Revised Statistics for 1976 and 1977

Statistiques révisées, 1976 et 1977

In this supplement to Dairy Factory Production for January 1978, revised statistics are shown for 1976 and 1977 by month. Le présent supplément à la revue mensuelle Production des fabriques laitières de janvier 1978, contient les chiffres révisés de 1976 et 1977 par mois.

The 1976 factory production figures may be regarded as final data and the yearly totals will be used in the annual Dairy Statistics, 1977 and other publications of the Bureau in which production figures appear. Data for 1977 being revised, differ from those published in the monthly issues of Dairy Factory Production. These statistics are subject to further revision at the end of 1978 when final and complete figures will be published. The figures shown in these tables, by months, will be used for comparative purposes in publications issued in 1978.

Les chiffres de la production laitière de 1976 peuvent être tenus pour définitifs et les totaux annuels seront incorporés à la revue annuelle Statistique Laitière, 1977 et autres publications de Bureau qui portent sur la production. Les données révisées de 1977 diffèrent de celles qui ont paru dans les rapports mensuels de Production des fabriques laitières. Ces statistiques demeurent sujettes à de nouvelles rectifications à la fin de 1978 lors de la production des chiffres définitifs et complets. Les chiffres donnés dans ces tableaux, par mois, serviront à des fins de comparaison dans les publications de 1978.

Reference Notes to Tables

Notes de référence aux tableaux

Table 1

Tableau 1

- (1) All cheese made from whole milk and cream other than cheddar cheese.
- (2) Includes process cheese made from both a cheddar and other cheese base. Previous to 1959, data represented only that made from cheddar cheese.
- (3) Previous to 1960, ice cream mix data was doubled and published as ice cream.
- (4) Excludes Prince Edward Island.

- (1) Tout fromage fabriqué de lait entier et de crème, autre que le fromage cheddar.
- (2) Inclus le fromage refait, fabriqué à base de cheddar et autre fromage. Antérieurement à 1959, les chiffres représentaient le fromage refait à base de cheddar seulement.
- (3) Antérieurement à 1960, le mélange pour crème glacée était multiplié par deux et publié comme crème glacée.
- (4) Exclut Île-du-Prince-Édouard.

Table 3

Tableau 3

- (1) Includes formula milks, whole milk powder of less than 26% fat, evaporated milk of 2% fat, concentrated liquid milk and whole milk powder.
- (2) Excluded to avoid disclosure of individual plant operations.

- (1) Comprend le lait à formule, la poudre de lait entier de moins de 26 % de gras de beurre, le lait évaporé de 2 % de gras de beurre, le lait liquide concentré et le lait entier en poudre.
- (2) Exclut afin de ne pas divulguer les opérations de certaines compagnies en particulier.

Table 4

Tableau 4

- (1) Includes skim milk powder used for feed.
- (2) Included in the other milk by-products are lactose (milk sugar), special formula skim milk products, concentrated liquid skim milk and casein.

- (1) Comprend la poudre de lait écrémé servant à l'alimentation du bétail.
- (2) Inclus dans les autres sous-produits du lait sont les chiffres relatifs au lactose (sucre de lait), les produits de lait écrémé à formule spéciale, le lait liquide écrémé et concentré et la caséine.

Table 5

Tableau 5

- (1) Excluded to avoid disclosure of individual plant operations.

- (1) Exclut afin de ne pas divulguer les opérations de certaines compagnies en particulier.

TABLE 1. Production of Dairy Factory Products, Canada, by Month, 1976 and 1977

TABLEAU 1. Production des fabriques laitières, Canada, par mois, 1976 et 1977

| Month - Mois  | Creamery butter<br>-<br>Beurre de crèmerie |  | Whey butter<br>-<br>Beurre de petit lait |   | Factory butter total<br>-<br>Beurre de fabrique total |         |
|---|--|--|--|---|---|---------|
|   | 1976                                       | 1977   | 1976                                     | 1977  | 1976  | 1977    |
| thousands of pounds - milliers de livres                                    |  |  |  |   |   |         |
| January - Janvier .....   | 17,061                                     | 10,803   | 809                                      | 480   | 17,870  | 11,283  |
| February - Février .....  | 16,400                                     | 9,878  | 584                                      | 421   | 16,984  | 10,299  |
| March - Mars .....  | 21,194                                     | 13,793   | 757                                      | 564   | 21,951  | 14,357  |
| April - Avril .....   | 28,205                                     | 20,509   | 784                                      | 529   | 28,989  | 21,038  |
| May - Mai .....   | 28,901                                     | 20,160   | 892                                      | 504   | 29,793  | 26,664  |
| June - Juin .....   | 31,739                                     | 33,395   | 949                                      | 641   | 32,688  | 34,036  |
| July - Juillet .....  | 26,620                                     | 31,476   | 609                                      | 608   | 27,229  | 32,084  |
| August - Août .....   | 23,058                                     | 29,644   | 975                                      | 436   | 24,033  | 30,080  |
| September - Septembre .....   | 20,643                                     | 25,960   | 966                                      | 774   | 21,609  | 26,734  |
| October - Octobre .....   | 15,711                                     | 20,537   | 964                                      | 879   | 16,675  | 21,416  |
| November - Novembre .....   | 11,573                                     | 14,244   | 925                                      | 927   | 12,498  | 15,171  |
| December - Décembre .....   | 10,420                                     | 13,304   | 629                                      | 846   | 11,049  | 14,150  |
| Total .....   | 251,525                                    | 249,703  | 9,843                                    | 7,609   | 261,368   | 257,312 |
| thousands of pounds - milliers de livres                                    |  |  |  |   |   |         |
| Cheddar cheese<br>-<br>Fromage cheddar                                      |  | Other cheese(1)<br>-<br>Autre fromage(1)                               |  | Process cheese(2)<br>-<br>Fromage refait(2)               |   |         |
| January - Janvier .....   | 13,706                                     | 12,213   | 8,508                                    | 8,191   | 9,618   | 7,865   |
| February - Février .....  | 11,385                                     | 12,309   | 7,405                                    | 7,773   | 12,655  | 12,031  |
| March - Mars .....  | 13,360                                     | 15,038   | 10,044                                   | 9,311   | 12,759  | 11,995  |
| April - Avril .....   | 13,952                                     | 14,085   | 7,528                                    | 9,498   | 7,236   | 7,076   |
| May - Mai .....   | 15,197                                     | 14,551   | 8,023                                    | 9,150   | 11,425  | 13,305  |
| June - Juin .....   | 17,608                                     | 16,993   | 9,196                                    | 10,109  | 11,645  | 12,158  |
| July - Juillet .....  | 15,294                                     | 16,104   | 8,625                                    | 9,151   | 10,064  | 9,732   |
| August - Août .....   | 15,236                                     | 17,112   | 9,191                                    | 10,455  | 13,200  | 11,006  |
| September - Septembre .....   | 14,984                                     | 16,678   | 9,412                                    | 13,226  | 15,317  | 14,087  |
| October - Octobre .....   | 14,886                                     | 14,942   | 8,017                                    | 10,796  | 12,260  | 10,485  |
| November - Novembre .....   | 13,273                                     | 13,877   | 8,888                                    | 9,873   | 11,290  | 11,479  |
| December - Décembre .....   | 13,094                                     | 13,257   | 9,785                                    | 11,447  | 9,315   | 11,745  |
| Total .....   | 171,975                                    | 177,159  | 104,622                                  | 118,980   | 136,784   | 132,964 |
| thousands of pounds - milliers de livres                                    |  |  |  |   |   |         |
| Concentrated whole milk products<br>-<br>Produits concentrés de lait entier |  | Concentrated milk by-products<br>-<br>Sous-produits concentrés du lait |  | Ice cream mix(3,4)<br>-<br>Mélange pour crème glacée(3,4) |   |         |
| thousands of gallons - milliers de gallons                                  |  |  |  |   |   |         |
| January - Janvier .....   | 15,960                                     | 23,689   | 32,448                                   | 19,907  | 2,030   | 1,708   |
| February - Février .....  | 12,727                                     | 24,331   | 29,876                                   | 20,631  | 1,896   | 1,908   |
| March - Mars .....  | 20,534                                     | 30,142   | 38,960                                   | 27,666  | 2,280   | 2,429   |
| April - Avril .....   | 22,837                                     | 29,167   | 52,129                                   | 40,964  | 2,683   | 2,822   |
| May - Mai .....   | 26,796                                     | 34,693   | 55,737                                   | 53,368  | 2,752   | 3,376   |
| June - Juin .....   | 23,524                                     | 35,537   | 60,099                                   | 66,917  | 3,675   | 3,850   |
| July - Juillet .....  | 18,744                                     | 29,567   | 50,557                                   | 67,496  | 3,631   | 3,631   |
| August - Août .....   | 19,836                                     | 27,969   | 43,468                                   | 58,682  | 3,142   | 3,258   |
| September - Septembre .....   | 22,863                                     | 25,595   | 37,772                                   | 52,854  | 2,717   | 2,792   |
| October - Octobre .....   | 19,955                                     | 23,118   | 27,004                                   | 36,872  | 2,156   | 2,190   |
| November - Novembre .....   | 16,368                                     | 21,256   | 18,799                                   | 31,645  | 1,936   | 2,115   |
| December - Décembre .....   | 22,782                                     | 20,291   | 21,312                                   | 29,336  | 1,937   | 2,193   |
| Total .....   | 242,926                                    | 325,355  | 468,161                                  | 506,338   | 30,855  | 32,272  |

See footnote(s) on page 1. - Voir note(s) à la page 1.

TABLE 2. Production of Evaporated Whole Milk, Condensed Whole Milk, Canada, by Month, 1976 and 1977

TABLERAU 2. Production de lait entier évaporé, lait entier condensé, Canada, par mois, 1976 et 1977

| Month - Mois                | Evaporated whole milk - Lait entier évaporé |         |             |        |         |         |
|-----------------------------|---|---------|-------------|--------|---------|---------|
|                             | Case - Caisse                               |         | Bulk - Vrac |        | Total   |         |
|                             | 1976  | 1977    | 1976        | 1977   | 1976    | 1977    |
|                             | thousands of pounds - milliers de livres    |         |             |        |         |         |
| January - Janvier .....     | 12,716                                      | 15,475  | 233         | 1,896  | 12,949  | 17,371  |
| February - Février .....    | 9,414                                       | 15,250  | 284         | 1,497  | 9,698   | 16,747  |
| March - Mars .....          | 15,453                                      | 22,546  | 457         | 183    | 15,910  | 22,729  |
| April - Avril .....         | 18,021                                      | 20,781  | 310         | 1,425  | 18,331  | 22,206  |
| May - Mai .....             | 22,668                                      | 27,205  | 315         | 2,888  | 22,983  | 30,093  |
| June - Juin .....           | 20,325                                      | 27,480  | 401         | 4,020  | 20,726  | 31,500  |
| July - Juillet .....        | 15,314                                      | 22,242  | 254         | 4,069  | 15,568  | 26,311  |
| August - Août .....         | 15,329                                      | 17,622  | 263         | 3,441  | 15,592  | 21,063  |
| September - Septembre ..... | 16,383                                      | 19,781  | 1,638       | 2,261  | 18,021  | 22,042  |
| October - Octobre .....     | 15,944                                      | 16,846  | 381         | 1,770  | 16,325  | 18,616  |
| November - Novembre .....   | 11,935                                      | 14,997  | 300         | 1,561  | 12,235  | 16,558  |
| December - Décembre .....   | 17,664                                      | 16,697  | 254         | 757    | 17,918  | 17,454  |
| Total .....                 | 191,166                                     | 236,922 | 5,090       | 25,768 | 196,256 | 262,690 |
|                             | Condensed whole milk - Lait entier condensé |         |             |        |         |         |
| January - Janvier .....     | -   | -       | 1,299       | 1,724  | 1,299   | 1,724   |
| February - Février .....    | -   | -       | 1,277       | 1,621  | 1,277   | 1,621   |
| March - Mars .....          | -   | -       | 1,445       | 1,676  | 1,445   | 1,676   |
| April - Avril .....         | -   | -       | 1,379       | 1,520  | 1,379   | 1,520   |
| May - Mai .....             | -   | -       | 1,308       | 1,776  | 1,308   | 1,776   |
| June - Juin .....           | -   | -       | 1,405       | 1,830  | 1,405   | 1,830   |
| July - Juillet .....        | -   | -       | 556         | 689    | 556     | 689     |
| August - Août .....         | -   | -       | 1,534       | 1,815  | 1,534   | 1,815   |
| September - Septembre ..... | -   | -       | 1,398       | 1,869  | 1,398   | 1,869   |
| October - Octobre .....     | -   | -       | 1,360       | 1,597  | 1,360   | 1,597   |
| November - Novembre .....   | -   | -       | 1,654       | 2,003  | 1,654   | 2,003   |
| December - Décembre .....   | -   | -       | 1,146       | 1,066  | 1,146   | 1,066   |
| Total .....                 | -   | -       | 15,761      | 19,186 | 15,761  | 19,186  |

TABLE 3. Production of Partly Skimmed Evaporated Milk and Other Whole Milk Products, Canada, by Month, 1976 and 1977

TABLERAU 3. Production de lait évaporé en partie écrémé et autres produits de lait en entier, Canada, par mois, 1976 et 1977

| Month - Mois                | Partly skimmed evaporated milk           |       | Other whole milk products(1)      |        |
|-----------------------------|--|-------|-----------------------------------|--------|
|                             | Lait évaporé en partie écrémé            |       | Autres produits de lait entier(1) |        |
|                             | 1976                                     | 1977  | 1976                              | 1977   |
|                             | thousands of pounds - milliers de livres |       |                                   |        |
| January - Janvier .....     | 125                                      | 196   | 1,587                             | 4,398  |
| February - Février .....    | 128                                      | -     | 1,624                             | 5,963  |
| March - Mars .....          | 95                                       | 176   | 3,084                             | 5,561  |
| April - Avril .....         | 179                                      | 172   | 2,948                             | 5,269  |
| May - Mai .....             | 132                                      | 33    | 2,373                             | 2,791  |
| June - Juin .....           | 61                                       | 149   | 1,332                             | 2,058  |
| July - Juillet .....        | 130                                      | 67    | 2,490                             | 2,500  |
| August - Août .....         | 160                                      | 146   | 2,550                             | 4,945  |
| September - Septembre ..... | 101                                      | 25    | 3,343                             | 1,659  |
| October - Octobre .....     | 114                                      | 77    | 2,156                             | 2,828  |
| November - Novembre .....   | 157                                      | 155   | 2,322                             | 2,540  |
| December - Décembre .....   | 22                                       | -     | 3,696                             | 1,771  |
| Total .....                 | 1,404                                    | 1,196 | 29,505                            | 42,283 |

See footnote(s) on page 1. - Voir note(s) à la page 1.

TABLE 4. Production of Concentrated Milk By-products, Canada, by Month, 1976 and 1977

TABLEAU 4. Production de sous-produits concentrés de lait, Canada par mois, 1976 et 1977

| Month - Mois                | Skim milk powder(1) - Lait écrémé en poudre(1)   |         |   |        |  |         |
|-----------------------------|--|---------|---|--------|--|---------|
|                             | Spray - Vaporisé                                 |         | Roller - Cylindre   |        | Total  |         |
|                             | 1976   | 1977    | 1976  | 1977   | 1976   | 1977    |
|                             | thousands of pounds - milliers de livres         |         |   |        |  |         |
| January - Janvier .....     | 21,762   | 9,650   | -   | -      | 21,762   | 9,650   |
| February - Février .....    | 21,246   | 9,341   | 3   | -      | 21,249   | 9,341   |
| March - Mars .....          | 28,136   | 14,562  | -   | -      | 28,136   | 14,562  |
| April - Avril .....         | 42,395   | 29,127  | -   | -      | 42,395   | 29,127  |
| May - Mai .....             | 46,148   | 40,765  | -   | -      | 46,148   | 40,765  |
| June - Juin .....           | 50,123   | 52,843  | -   | -      | 50,123   | 52,843  |
| July - Juillet .....        | 40,665   | 53,960  | -   | -      | 40,665   | 53,960  |
| August - Août .....         | 33,489   | 44,781  | -   | -      | 33,489   | 44,781  |
| September - Septembre ..... | 27,728   | 38,183  | -   | -      | 27,728   | 38,183  |
| October - Octobre .....     | 17,899   | 24,446  | -   | -      | 17,899   | 24,446  |
| November - Novembre .....   | 9,672  | 14,455  | -   | -      | 9,672  | 14,455  |
| December - Décembre .....   | 11,156   | 14,332  | -   | -      | 11,156   | 14,332  |
| Total .....                 | 350,419  | 346,445 | 3   | -      | 350,422  | 346,445 |
|                             | Evaporated skim milk<br>-<br>Lait écrémé évaporé |         | Condensed skim milk<br>-<br>Lait écrémé condensé                  |        | Buttermilk powder<br>-<br>Poudre de lait de beurre |         |
| January - Janvier .....     | 945  | 1,899   | 124   | 67     | 429  | 333     |
| February - Février .....    | 851  | 1,654   | 190   | 137    | 412  | 337     |
| March - Mars .....          | 1,435  | 2,245   | 109   | 176    | 647  | 415     |
| April - Avril .....         | 1,536  | 2,687   | 195   | 140    | 709  | 482     |
| May - Mai .....             | 1,853  | 2,975   | 140   | 421    | 737  | 587     |
| June - Juin .....           | 1,774  | 3,769   | 111   | 503    | 674  | 678     |
| July - Juillet .....        | 1,651  | 4,563   | 58  | 270    | 674  | 602     |
| August - Août .....         | 1,068  | 4,010   | 123   | 823    | 510  | 715     |
| September - Septembre ..... | 1,059  | 3,038   | 132   | 518    | 529  | 642     |
| October - Octobre .....     | 1,080  | 2,284   | 104   | 209    | 336  | 534     |
| November - Novembre .....   | 1,232  | 5,501   | 178   | 349    | 263  | 450     |
| December - Décembre .....   | 1,416  | 4,487   | 100   | 360    | 310  | 460     |
| Total .....                 | 15,900   | 39,112  | 1,564   | 3,973  | 6,230  | 6,235   |
|                             | Whey powder<br>-<br>Poudre de petit lait         |         | Other milk by-products(2)<br>-<br>Autres sous-produits du lait(2) |        |  |         |
| January - Janvier .....     | 7,054  | 6,859   | 2,134   | 1,099  |  |         |
| February - Février .....    | 5,346  | 6,788   | 1,828   | 2,374  |  |         |
| March - Mars .....          | 6,055  | 8,645   | 2,578   | 1,623  |  |         |
| April - Avril .....         | 5,439  | 7,265   | 1,855   | 1,263  |  |         |
| May - Mai .....             | 6,484  | 7,256   | 375   | 1,364  |  |         |
| June - Juin .....           | 7,025  | 7,458   | 392   | 1,666  |  |         |
| July - Juillet .....        | 7,184  | 6,098   | 325   | 2,003  |  |         |
| August - Août .....         | 8,089  | 7,159   | 189   | 1,194  |  |         |
| September - Septembre ..... | 8,124  | 9,003   | 200   | 1,470  |  |         |
| October - Octobre .....     | 7,443  | 8,182   | 142   | 1,217  |  |         |
| November - Novembre .....   | 6,903  | 7,789   | 551   | 3,101  |  |         |
| December - Décembre .....   | 7,035  | 8,295   | 1,295   | 1,402  |  |         |
| Total .....                 | 82,181   | 90,797  | 11,864  | 19,776 |  |         |

See footnote(s) on page 1. - Voir note(s) à la page 1.



TABLE 5. Production of Creamery Butter, Cheddar Cheese and Ice Cream Mix, by Month, Prince Edward Island, Nova Scotia and New Brunswick, 1976 and 1977

TABLEAU 5. Production de beurre de cr  merie, de fromage cheddar et de m  lange pour cr  me glac  e, par mois,   le-du-Prince-  douard, Nouvelle-  cosse et Nouveau-Brunswick, 1976 et 1977

| Month - Mois                      | Creamery butter<br>-<br>Beurre de cr  merie          |       | Cheddar cheese<br>-<br>Fromage cheddar         |       | Ice cream mix<br>-<br>M  lange pour cr  me glac  e   |       |
|-----------------------------------|--|-------|--|-------|--|-------|
|                                   | 1976   | 1977  | 1976   | 1977  | 1976   | 1977  |
|                                   | Prince Edward Island<br>-<br>  le-du-Prince-  douard |       | Maritime provinces<br>-<br>Provinces maritimes |       | Prince Edward Island<br>-<br>  le-du-Prince-  douard |       |
|                                   | thousands of pounds - milliers de livres             |       |  |       | thousands of gallons<br>-<br>milliers de gallons     |       |
| January - Janvier .....           | 187  | 203   | 425  | 500   | (1)  | (1)   |
| February - F  vrier .....         | 171  | 195   | 400  | 420   | (1)  | (1)   |
| March - Mars .....                | 146  | 205   | 439  | 518   | (1)  | (1)   |
| April - Avril .....               | 189  | 278   | 470  | 612   | (1)  | (1)   |
| May - Mai .....                   | 356  | 393   | 621  | 707   | (1)  | (1)   |
| June - Juin .....                 | 483  | 466   | 790  | 939   | (1)  | (1)   |
| July - Juillet .....              | 554  | 512   | 707  | 871   | (1)  | (1)   |
| August - Ao  t .....              | 494  | 488   | 662  | 812   | (1)  | (1)   |
| September - Septembre .....       | 381  | 312   | 699  | 704   | (1)  | (1)   |
| October - Octobre .....           | 309  | 301   | 551  | 580   | (1)  | (1)   |
| November - Novembre .....         | 211  | 234   | 458  | 506   | (1)  | (1)   |
| December - D  cembre .....        | 183  | 136   | 522  | 600   | (1)  | (1)   |
| Total .....                       | 3,664  | 3,723 | 6,744  | 7,769 | (1)  | (1)   |
| Nova Scotia - Nouvelle-  cosse    |  |       |  |       |  |       |
| January - Janvier .....           | 123  | 129   | -  | -     | 68   | 50    |
| February - F  vrier .....         | 104  | 84    | -  | -     | 74   | 70    |
| March - Mars .....                | 98   | 85    | -  | -     | 101  | 117   |
| April - Avril .....               | 111  | 74    | -  | -     | 105  | 118   |
| May - Mai .....                   | 96   | 97    | -  | -     | 104  | 135   |
| June - Juin .....                 | 109  | 130   | -  | -     | 148  | 156   |
| July - Juillet .....              | 69   | 69    | -  | -     | 159  | 154   |
| August - Ao  t .....              | 89   | 94    | -  | -     | 151  | 152   |
| September - Septembre .....       | 113  | 129   | -  | -     | 111  | 124   |
| October - Octobre .....           | 106  | 115   | -  | -     | 80   | 91    |
| November - Novembre .....         | 106  | 94    | -  | -     | 69   | 94    |
| December - D  cembre .....        | 112  | 178   | -  | -     | 83   | 71    |
| Total .....                       | 1,236  | 1,278 | -  | -     | 1,253  | 1,332 |
| New Brunswick - Nouveau-Brunswick |  |       |  |       |  |       |
| January - Janvier .....           | 120  | 113   | -  | -     | 55   | 47    |
| February - F  vrier .....         | 137  | 138   | -  | -     | 58   | 61    |
| March - Mars .....                | 101  | 164   | -  | -     | 80   | 82    |
| April - Avril .....               | 147  | 150   | -  | -     | 91   | 80    |
| May - Mai .....                   | 209  | 185   | -  | -     | 89   | 102   |
| June - Juin .....                 | 259  | 257   | -  | -     | 130  | 110   |
| July - Juillet .....              | 221  | 189   | -  | -     | 127  | 125   |
| August - Ao  t .....              | 208  | 186   | -  | -     | 120  | 124   |
| September - Septembre .....       | 158  | 219   | -  | -     | 86   | 86    |
| October - Octobre .....           | 179  | 131   | -  | -     | 60   | 72    |
| November - Novembre .....         | 144  | 168   | -  | -     | 66   | 52    |
| December - D  cembre .....        | 109  | 136   | -  | -     | 77   | 56    |
| Total .....                       | 1,992  | 2,036 | -  | -     | 1,039  | 997   |

See footnote(s) on page 1. - Voir note(s)    la page 1.

TABLE 6. Production of Creamery Butter, Cheddar Cheese and Ice Cream Mix, by Month, Quebec, Ontario and Manitoba, 1976 and 1977

TABLEAU 6. Production de beurre de cr  merie, de fromage cheddar et de m  lange pour cr  me glac  e, par mois, Qu  bec, Ontario et Manitoba, 1976 et 1977

| Month - Mois                | Creamery butter<br>-<br>Beurre de cr  merie |         | Cheddar cheese<br>-<br>Fromage cheddar |        | Ice cream mix<br>-<br>M  lange pour cr  me glac  e |        |
|-----------------------------|---|---------|--|--------|--|--------|
|                             | 1976  | 1977    | 1976                                   | 1977   | 1976   | 1977   |
| Qu  bec                     |   |         |  |        |  |        |
|                             | thousands of pounds - milliers de livres    |         |  |        | thousands of gallons<br>-<br>milliers de gallons   |        |
| January - Janvier .....     | 6,794                                       | 2,809   | 5,749                                  | 5,664  | 452  | 393    |
| February - F  vrier .....   | 6,450                                       | 2,127   | 4,351                                  | 5,975  | 454  | 446    |
| March - Mars .....          | 9,700                                       | 4,926   | 4,807                                  | 6,786  | 596  | 599    |
| April - Avril .....         | 15,328                                      | 10,478  | 5,322                                  | 5,739  | 659  | 688    |
| May - Mai .....             | 17,026                                      | 14,232  | 5,757                                  | 5,564  | 685  | 890    |
| June - Juin .....           | 19,107                                      | 20,149  | 6,950                                  | 6,368  | 1,024  | 1,007  |
| July - Juillet .....        | 15,390                                      | 18,940  | 5,972                                  | 6,792  | 921  | 955    |
| August - Ao  t .....        | 13,179                                      | 16,996  | 6,115                                  | 7,450  | 727  | 875    |
| September - Septembre ..... | 11,304                                      | 14,753  | 6,232                                  | 7,145  | 710  | 698    |
| October - Octobre .....     | 7,535                                       | 11,251  | 7,142                                  | 7,197  | 464  | 491    |
| November - Novembre .....   | 4,117                                       | 6,911   | 6,838                                  | 7,054  | 434  | 520    |
| December - D  cembre .....  | 3,094                                       | 6,016   | 6,347                                  | 6,424  | 470  | 604    |
| Total .....                 | 129,024                                     | 129,588 | 71,582                                 | 78,158 | 7,596  | 8,166  |
| Ontario                     |   |         |  |        |  |        |
| January - Janvier .....     | 6,597                                       | 4,640   | 5,901                                  | 4,371  | 783  | 509    |
| February - F  vrier .....   | 6,353                                       | 4,470   | 5,029                                  | 4,244  | 597  | 648    |
| March - Mars .....          | 7,362                                       | 5,128   | 6,192                                  | 5,542  | 679  | 720    |
| April - Avril .....         | 8,533                                       | 6,008   | 6,053                                  | 5,590  | 850  | 918    |
| May - Mai .....             | 7,040                                       | 7,077   | 6,509                                  | 5,822  | 809  | 1,131  |
| June - Juin .....           | 7,049                                       | 7,968   | 7,491                                  | 7,154  | 1,190  | 1,292  |
| July - Juillet .....        | 6,276                                       | 7,573   | 6,392                                  | 6,167  | 1,173  | 1,136  |
| August - Ao  t .....        | 5,361                                       | 7,724   | 6,660                                  | 6,494  | 1,001  | 898    |
| September - Septembre ..... | 5,596                                       | 7,020   | 6,433                                  | 6,592  | 909  | 1,009  |
| October - Octobre .....     | 5,215                                       | 5,767   | 5,640                                  | 5,378  | 627  | 745    |
| November - Novembre .....   | 4,534                                       | 4,128   | 4,530                                  | 4,525  | 657  | 722    |
| December - D  cembre .....  | 4,349                                       | 4,085   | 4,654                                  | 4,351  | 651  | 768    |
| Total .....                 | 74,265                                      | 71,588  | 71,484                                 | 66,230 | 9,926  | 10,594 |
| Manitoba                    |   |         |  |        |  |        |
| January - Janvier .....     | 682   | 585     | 574                                    | 771    | 132  | 115    |
| February - F  vrier .....   | 704   | 615     | 535                                    | 781    | 141  | 107    |
| March - Mars .....          | 860   | 729     | 784                                    | 993    | 154  | 176    |
| April - Avril .....         | 896   | 816     | 971                                    | 983    | 190  | 196    |
| May - Mai .....             | 968   | 962     | 1,098                                  | 1,024  | 216  | 245    |
| June - Juin .....           | 1,055                                       | 1,051   | 1,201                                  | 1,154  | 234  | 228    |
| July - Juillet .....        | 874   | 901     | 1,132                                  | 1,009  | 258  | 219    |
| August - Ao  t .....        | 680   | 934     | 949                                    | 1,038  | 239  | 192    |
| September - Septembre ..... | 616   | 790     | 845                                    | 865    | 172  | 150    |
| October - Octobre .....     | 523   | 640     | 753                                    | 656    | 221  | 207    |
| November - Novembre .....   | 518   | 523     | 670                                    | 733    | 127  | 150    |
| December - D  cembre .....  | 564   | 561     | 664                                    | 762    | 121  | 136    |
| Total .....                 | 8,940                                       | 9,107   | 10,176                                 | 10,769 | 2,205  | 2,121  |

TABLE 7. Production of Creamery Butter, Cheddar Cheese and Ice Cream Mix, by Month, Saskatchewan, Alberta and British Columbia, 1976 and 1977

TABLERAU 7. Production de beurre de cr  merie, de fromage cheddar et de m  lange pour cr  me glac  e, par mois, Saskatchewan, Alberta et Colombie-Britannique, 1976 et 1977

| Month - Mois                            | Creamery butter<br>-<br>Beurre de cr  merie |        | Cheddar cheese<br>-<br>Fromage cheddar |       | Ice cream mix<br>-<br>M  lange pour cr  me glac  e |       |
|---|---|--------|--|-------|--|-------|
|   | 1976  | 1977   | 1976                                   | 1977  | 1976   | 1977  |
| Saskatchewan                            |   |        |  |       |  |       |
|   | thousands of pounds - milliers de livres    |        |  |       | thousands of gallons<br>-<br>milliers de gallons   |       |
| January - Janvier .....                 | 523   | 469    | 164                                    | 123   | 78   | 72    |
| February - F  vrier .....               | 478   | 508    | 170                                    | 123   | 82   | 80    |
| March - Mars .....                      | 665   | 648    | 150                                    | 273   | 100  | 108   |
| April - Avril .....                     | 813   | 684    | 142                                    | 248   | 122  | 130   |
| May - Mai .....                         | 884   | 847    | 129                                    | 312   | 124  | 159   |
| June - Juin .....                       | 1,078                                       | 986    | 104                                    | 273   | 147  | 149   |
| July - Juillet .....                    | 966   | 858    | 135                                    | 257   | 160  | 148   |
| August - Ao  t .....                    | 767   | 832    | 154                                    | 348   | 154  | 145   |
| September - Septembre .....             | 685   | 733    | 87                                     | 349   | 103  | 98    |
| October - Octobre .....                 | 515   | 586    | 138                                    | 294   | 77   | 69    |
| November - Novembre .....               | 438   | 511    | 165                                    | 267   | 76   | 74    |
| December - D  cembre .....              | 455   | 547    | 156                                    | 246   | 80   | 70    |
| Total .....                             | 8,267                                       | 8,209  | 1,694                                  | 3,113 | 1,303  | 1,302 |
| Alberta                                 |   |        |  |       |  |       |
| January - Janvier .....                 | 1,381                                       | 1,267  | 556                                    | 506   | 211  | 160   |
| February - F  vrier .....               | 1,306                                       | 1,150  | 565                                    | 486   | 218  | 238   |
| March - Mars .....                      | 1,523                                       | 1,371  | 627                                    | 636   | 270  | 282   |
| April - Avril .....                     | 1,593                                       | 1,498  | 632                                    | 597   | 324  | 328   |
| May - Mai .....                         | 1,780                                       | 1,796  | 697                                    | 747   | 332  | 318   |
| June - Juin .....                       | 2,171                                       | 2,056  | 730                                    | 787   | 372  | 447   |
| July - Juillet .....                    | 2,054                                       | 2,019  | 752                                    | 809   | 388  | 413   |
| August - Ao  t .....                    | 1,752                                       | 2,021  | 556                                    | 814   | 422  | 369   |
| September - Septembre .....             | 1,451                                       | 1,637  | 512                                    | 750   | 302  | 281   |
| October - Octobre .....                 | 1,089                                       | 1,348  | 482                                    | 551   | 255  | 257   |
| November - Novembre .....               | 974   | 1,181  | 416                                    | 546   | 237  | 237   |
| December - D  cembre .....              | 1,185                                       | 1,212  | 476                                    | 582   | 220  | 240   |
| Total .....                             | 18,259                                      | 18,556 | 7,001                                  | 7,811 | 3,551  | 3,570 |
| British Columbia - Colombie-Britannique |   |        |  |       |  |       |
| January - Janvier .....                 | 654   | 588    | 337                                    | 278   | 251  | 262   |
| February - F  vrier .....               | 697   | 591    | 335                                    | 280   | 272  | 260   |
| March - Mars .....                      | 739   | 537    | 361                                    | 290   | 300  | 345   |
| April - Avril .....                     | 595   | 523    | 362                                    | 316   | 342  | 364   |
| May - Mai .....                         | 542   | 571    | 386                                    | 375   | 393  | 396   |
| June - Juin .....                       | 428   | 332    | 342                                    | 318   | 430  | 461   |
| July - Juillet .....                    | 216   | 415    | 204                                    | 199   | 465  | 481   |
| August - Ao  t .....                    | 528   | 369    | 140                                    | 156   | 328  | 503   |
| September - Septembre .....             | 339   | 367    | 176                                    | 273   | 324  | 346   |
| October - Octobre .....                 | 240   | 398    | 180                                    | 286   | 372  | 258   |
| November - Novembre .....               | 531   | 494    | 196                                    | 246   | 270  | 266   |
| December - D  cembre .....              | 369   | 433    | 275                                    | 292   | 235  | 248   |
| Total .....                             | 5,878                                       | 5,618  | 3,294                                  | 3,309 | 3,982  | 4,190 |

STATISTICS CANADA LIBRARY  
BIBLIOTHÈQUE STATISTIQUE CANADA



1010635143