




Statistics
Canada

Statistique
Canada



Price: 15 cents, \$1.50 per year


Prix: 15 cents, \$1.50 par année

DAIRY FACTORY PRODUCTION PRODUCTION DES FABRIQUES LAITIÈRES

April — 1978 — Avril

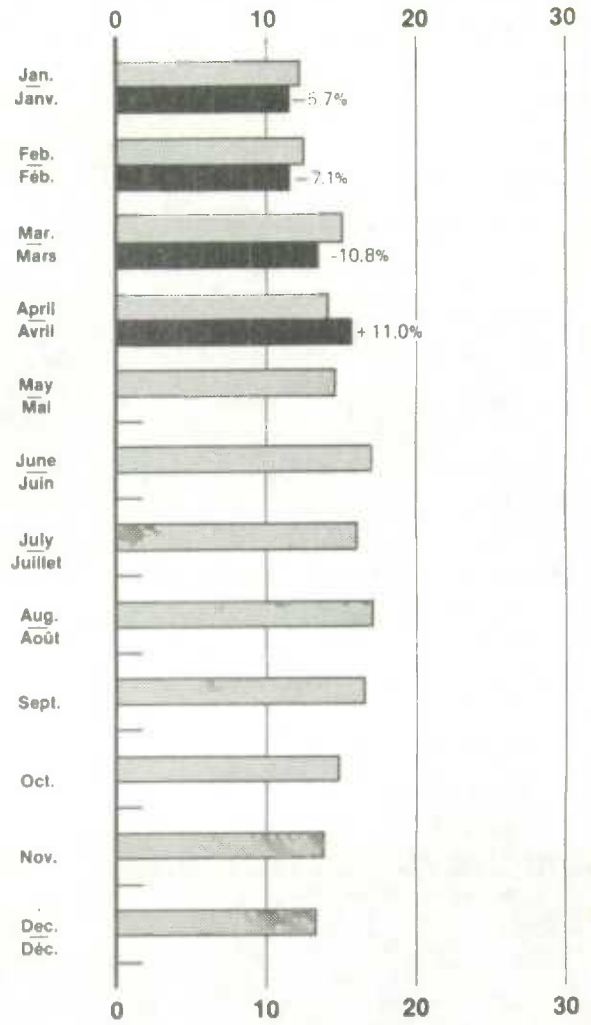
Creamery Butter
Beurre de crème

Million pounds — Millions de livres



Cheddar Cheese
Fromage cheddar

Million pounds — Millions de livres



May — 1978 — Mai
4-3103-503

TABLE 1. Creamery Butter, Cheddar Cheese and Ice Cream Mix Production in Canada, by Province
April and Cumulative January-April 1977 and 1978

TABLEAU 1. Production de beurre de cr  merie, de fromage cheddar et de m  lange pour cr  me glac  e au Canada, par provinces
avril et cumulatif janvier-avril 1977 et 1978

Product and province - Produit et province	April - Avril			January-April - Janvier-avril		
	1977	1978	% of/de 1977	1977	1978	% of/de 1977
	lb. - '000 - liv			lb. - '000 - liv		
Creamery butter - Beurre de cr��merie:						
Prince Edward Island - ��le-du-Prince-��douard	278	132	47	881	509	58
Nova Scotia - Nouvelle-��cosse	74	219	296	372	820	220
New Brunswick - Nouveau-Brunswick	150	145	97	565	521	92
Qu��bec	10,478	11,140	106	20,340	24,014	118
Ontario	6,008	5,859	98	20,246	21,135	104
Manitoba	816	818	100	2,745	2,955	108
Saskatchewan	684	727	106	2,309	2,704	117
Alberta	1,498	1,250	83	5,286	4,801	91
British Columbia - Colombie-Britannique	523	364	70	2,239	1,921	86
Total	20,509	20,654	101	54,983	59,380	108
Cheddar cheese - Fromage cheddar:						
Maritime provinces - Provinces maritimes	612	727	119	2,050	2,388	116
Qu��bec	5,739	7,098	124	24,164	24,423	101
Ontario	5,590	5,008	90	19,747	16,428	83
Manitoba	983	959	98	3,528	3,429	97
Saskatchewan	248	94	38	767	840	110
Alberta	597	666	112	2,225	2,448	110
British Columbia - Colombie-Britannique	316	1,076	341	1,164	2,031	174
Total	14,085	15,628	111	53,645	51,987	97
	gal. - '000 - gal			gal. - '000 - gal		
Ice cream mix - M��lange pour cr��me glac��e:						
Prince Edward Island - ��le-du-Prince-��douard	(1)	(1)	...	(1)	(1)	...
Nova Scotia - Nouvelle-��cosse	118	89	75	355	309	87
New Brunswick - Nouveau-Brunswick	80	64	80	270	254	94
Qu��bec	688	571	83	2,126	2,105	99
Ontario	918	779	85	2,893	2,812	97
Manitoba	196	188	96	594	602	101
Saskatchewan	130	91	70	390	331	85
Alberta	328	288	88	1,008	1,019	101
British Columbia - Colombie-Britannique	364	364	100	1,231	1,195	97
Total	2,822	2,434	86	8,867	8,627	97

(1) Excluded to avoid disclosure of individual plant operations. - Exclue   afin de ne pas divulguer les op  rations de certaines compagnies en particulier.

TABLE 2. Concentrated Milk Products: Production in Canada
April and Cumulative January-April 1977 and 1978

TABLÉAU 2. Fabrication de produits concentrés du lait au Canada
avril et cumulatif janvier-avril 1977 et 1978

Product — Produit	April - Avril			January-April — Janvier-avril		
	1977	1978	% of/de 1977	1977	1978	% of/de 1977
	lb. - '000 - liv			lb. - '000 - liv		
Whole milk products - Produits de lait entier:						
Condensed milk - Lait condensé	1,520	1,890	124	6,541	6,373	97
Case - À la caisse	—	—	—	—	—	—
Bulk - En vrac	1,520	1,890	124	6,541	6,373	97
Evaporated milk - Lait évaporé	22,206	25,837	116	79,053	82,511	104
Case - À la caisse	20,781	23,277	112	74,052	76,579	103
Bulk - En vrac	1,425	2,560	180	5,001	5,932	119
Partly skimmed evaporated milk - Lait évaporé en partie écrémé	172	66	38	544	276	51
Other whole milk products(1) - Autres produits de lait entier(1)	5,269	2,220	42	21,191	14,405	68
Milk by-products - Sous-produits de lait:						
Condensed skim milk - Lait écrémé condensé	140	223	159	520	1,189	229
Evaporated skim milk - Lait écrémé évaporé	2,687	4,000	149	8,485	18,398	217
Skim milk powder - Lait écrémé en poudre	29,127	26,364	91	62,680	59,783	95
Spray - Procédé à vaporisation	29,127	26,364	91	62,680	59,783	95
Roller - Procédé au cylindre	—	—	—	—	—	—
Powdered buttermilk - Lait de beurre en poudre	482	630	131	1,567	2,279	145
Whey powder - Petit lait en poudre	7,265	8,930	123	29,557	30,613	104
Other milk by-products(2) - Autres sous-produits du lait(2)	1,263	1,927	153	6,359	9,286	146

(1) Includes malted milk, cream powder, formula milks, whole milk powder of less than 26% fat, evaporated milk of 2% fat, concentrated liquid milk and whole milk powder. - Comprend le lait malté, la crème en poudre, lait à formule, la poudre de lait entier de moins de 26 % de gras de beurre, lait évaporé de 2 % de gras de beurre, lait liquide concentré et lait entier en poudre. (2) Includes sugar of milk (lactose), condensed buttermilk, special formula skim milk products, lactalbumin, concentrated liquid skim milk and casein. - Comprend le sucre de lait (lactose), le lait de beurre condensé, le lait écrémé à formule spéciale, la lactalbumine, le lait liquide écrémé et concentré et la caséine. Note: Production of evaporated whole milk and skim milk powder in Quebec and Ontario during April with the corresponding figures for last April in brackets, was as follows: Evaporated whole milk - Quebec (less than three firms); Ontario 6,504,000 lb. (5,145,000 lb.); skim milk powder Quebec, 19,463,000 lb. (21,851,000 lb.); Ontario, 4,331,000 lb. (4,005,000 lb.) - Nota: Voici la production de lait entier évaporé et de poudre de lait écrémé en avril (chiffres d'avril 1977 entre parenthèses): Lait entier évaporé - Québec (moins de trois firmes); Ontario, 6,504,000 (5,145,000) livres; poudre de lait écrémé - Québec 19,463,000 (21,851,000) livres; Ontario, 4,331,000 (4,005,000) livres.



1010635152

TABLE 3. Whey Butter: Production, by Province
April and Cumulative January-April 1977 and 1978

TABLEAU 3. Production de beurre de petit lait, par province
avril et cumulatif janvier-avril 1977 et 1978

Month and year — Mois et année	P. E. I. — Î.-P.-É.	Québec	Ontario	Alberta	Total	
pounds - livres						
April - Avril	1977	1,700	212,000	315,000	—	528,700
	1978	11,900	410,000	290,100	—	712,000
January-April - Janvier-avril	1977	7,000	801,000	1,186,000	—	1,994,000
	1978	31,500	1,424,000	1,266,700	—	2,722,200

TABLE 4. Whole Milk Equivalent of Dairy Factory Products, Canada
April 1977 and 1978

TABLEAU 4. Équivalent en lait entier des produits laitiers de fabriques, Canada
avril 1977 et 1978

Year — Année	Creamery butter — Beurre de crèmerie	Cheddar cheese — Fromage cheddar	Concentrated products — Produits concentrés	Ice cream mix(1) — Mélange pour crème glacée(1)	Total
thousand pounds - milliers de livres					
1977	479,911	154,935	71,390	95,948(2)	802,184
1978	483,304	171,908	66,602	82,756(2)	804,570

(1) Not corrected for milk equivalent of butter used in mix production. - Non rectifiée pour tenir compte de l'équivalent de lait en beurre utilisé dans la production de mélange.

(2) Excludes P.E.I. - Î. P.-É. exclus.

TABLE 5. Average Wholesale Prices, f.o.b. Montréal, of Certain Dairy Products
February-April 1977 and 1978

TABLEAU 5. Prix de gros moyens, de certains produits laitiers, f.o.b. Montréal
février-avril 1977 et 1978

Product — Produit	1977			1978		
	February — Février	March — Mars	April — Avril	February — Février	March — Mars	April — Avril
	cents per pound - cents la livre					
Creamery butter (solids)(1) - Beurre de crèmerie (solide)(1)	108	108	118	122	122	125
Cheddar cheese (Ontario coloured)(2) - Fromage cheddar (coloré, Ontario)(2)	112 1/4	112 1/4	119 1/4	123 1/3	123 1/3	123 1/3
Evaporated whole milk (cases)(3) - Lait entier évaporé (caisses)(3)	16.80	16.80	17.26	18.80	18.80	19.60
Whole milk powder - Lait entier en poudre:						
(Spray - 26%) - (Vaporisation - 26 %)	—	—	—	—	—	—
(Roller - 26%) - (Cylindre - 26 %)	—	—	—	—	—	—
Skim milk powder (bags)(3) - Lait écrémé en poudre (sacs)(3):						
(Spray) - (Vaporisation)	69 1/2	69	70	72	72	72 3/4
(Roller) - (Cylindre)	—	—	—	—	—	—
Feed (skim and buttermilk powder) bags - Lait écrémé et lait de beurre en poudre (provende) en sacs	43	42	33 1/2	48 1/2	48 1/2	46
Whey powder (feed in bags) - Petit lait en poudre (provende)	8 1/2	9	10	13	13 1/4	13 1/2

(1) Current receipts of first grade solids. - Prix courants du beurre solide de première qualité.

(2) At Belleville. - À Belleville.

(3) Car lot Shipments. - Au wagon.

Source: Canada Department of Agriculture and dealers' quotations averaged by Prices Section, Statistics Canada. - La moyenne des chiffres du ministère de l'Agriculture du Canada et des cotes de commerçants, établie par la Section des prix de Statistique Canada.

Livestock and Animal Products Section, Agriculture Division

Section du bétail et des produits animaux de la Division de l'agriculture