


~~March 1974~~  
e-3


# Stocks of frozen meat products

FEBRUARY 1974

# Stocks de viandes congelées

FÉVRIER 1974





STATISTICS CANADA — STATISTIQUE CANADA  
Agriculture Division — Division de l'agriculture  
Livestock and Animal Products Section — Section du bétail et des produits d'origine animale

## STOCKS OF FROZEN MEAT PRODUCTS

---

## STOCKS DE VIANDES CONGELÉES

FEBRUARY - 1974 - FÉVRIER

*Published by Authority of*  
The Minister of Industry, Trade and Commerce

---

*Publication autorisée par*  
le ministre de l'Industrie et du Commerce

March - 1974 - Mars  
5-3103-507

Price - Prix: 20 cents  
\$2.00 a year - par année

Vol. 57—No. 2

Statistics Canada should be credited when republishing all or any part of this document  
Reproduction autorisée sous réserve d'indication de la source: Statistique Canada

Information Canada  
Ottawa

STOCKS OF FROZEN MEAT PRODUCTS

STOCKS DE VIANDES CONGELÉES

FEBRUARY 1, 1974 - FÉVRIER

Source and Content

This report contains data on the stocks of frozen meat held by meat packers and their sales' outlets, wholesale butchers, abattoirs and cold storage warehouses. Inventories are taken only at the wholesale level. Canned meat stocks are collected by the Manufacturing and Primary Industries Division of Statistics Canada.

Firms are required to report all stocks in their own establishment or in specially rented rooms elsewhere as at the opening of the first business day of the month. By a special arrangement, made with the industry through the Meat Packers Council of Canada, the larger meat packers report total meat inventories regardless of where held. Cold storage warehouses are instructed not to report stocks held for these large packers.

Total Meat

Total frozen meat in cold storage at the opening of the first business day of the month, amounted to 115,005,000 lb. as compared with 107,214,000 lb. last month and 88,187,000 lb. a year ago.

Percentage of stocks at the same date last year are:

Pork - Porc .....	152 %
Beef - Boeuf .....	139 %
Veal - Veau .....	64 %
Mutton and Lamb - Mouton et agneau ....	87 %
Fancy Meats - Abats .....	133 %

Source et contenu

Ce bulletin présente des données sur les stocks de viandes congelées détenus par les entreprises de conditionnement des viandes et leurs points de vente, par les bouchers-grossistes, les abattoirs et les entrepôts frigorifiques. L'inventaire se fait au niveau de la vente de gros seulement. Les renseignements sur les stocks de viandes en boîtes sont recueillis par la Division des industries manufacturières et primaires de Statistique Canada.

Les entreprises doivent déclarer tous les stocks qu'elles détiennent chez elles ou dans des endroits spécialement loués au premier jour d'affaires du mois. Par suite d'un arrangement spécial avec l'industrie, par l'entremise du Conseil des salaisons du Canada, les grosses entreprises de conditionnement des viandes déclarent leurs stocks totaux où qu'ils soient détenus. Les entrepôts frigorifiques ont instruction de ne pas inscrire les stocks détenus pour le compte de ces grandes entreprises.

Total, viandes

Au premier jour d'affaires de février 1974, il y avait en tout 115,005,000 livres de viandes congelées dans les entrepôts frigorifiques, contre 107,214,000 le mois dernier et 88,187,000 il y a un an.

Pourcentage des stocks à la même date l'année dernière sont:

INDEX

TABLE DES MATIÈRES

Table	Page	Tableau	Page
1. Stocks of Frozen Meat in Cold Storage, Canada	3	1. Stocks de viandes congelées en entreposage frigorifique, Canada	3
2. Stocks of Frozen Meat in Cold Storage, Maritimes	4	2. Stocks de viandes congelées en entreposage frigorifique, Maritimes	4
3. Stocks of Frozen Meat in Cold Storage, Quebec	5	3. Stocks de viandes congelées en entreposage frigorifique, Québec	5
4. Stocks of Frozen Meat in Cold Storage, Ontario	6	4. Stocks de viandes congelées en entreposage frigorifique, Ontario	6
5. Stocks of Frozen Meat in Cold Storage, Manitoba	7	5. Stocks de viandes congelées en entreposage frigorifique, Manitoba	7
6. Stocks of Frozen Meat in Cold Storage, Saskatchewan	8	6. Stocks de viandes congelées en entreposage frigorifique, Saskatchewan	8
7. Stocks of Frozen Meat in Cold Storage, Alberta	9	7. Stocks de viandes congelées en entreposage frigorifique, Alberta	9
8. Stocks of frozen Meat in Cold Storage, British Columbia	10	8. Stocks de viandes congelées en entreposage frigorifique, Colombie-Britannique	10
9. Stocks of Frozen Imported Meat	11	9. Stocks de viandes congelées importées	11
10. Summary of Frozen Meat Stocks by Kind, Canada	11	10. Sommaire - Viandes congelées par sortes, Canada	11

TABLE 1. Stocks of Frozen Meat in Cold Storage,  
Canada

TABLEAU 1. Stocks de viandes congelées en entreposage frigorifique,  
Canada

Kind and classification - Sorte et classification	February 1, 1974 <sup>P</sup> Février	January 1, 1974 <sup>r</sup> Janvier	February 1, 1973 Février
	thousand pounds - milliers de livres		
<b>Pork - Porc:</b>			
Hams - 18/down - Jambons - moins de 18 .....	3,732	2,807	3,491
18/25 - 18 à 25 .....	3,148	1,220	1,889
25/up - plus de 25 .....	213	388	205
Backs - Boneless, skinless - Dos - Désossés, écouennés .....	5,812	6,003	2,601
Loins - Longes .....	1,111	1,091	619
Bellies - 12/down - Flancs - moins de 12 .....	3,163	3,436	1,973
12/up - Plus de 12 .....	534	667	417
Shoulders - Épaules .....	985	696	430
Butts - Socs .....	2,431	2,424	2,210
Picnics - Picnics .....	2,574	2,368	1,274
Tenderloins - Filets .....	111	196	219
Spare ribs - Côtes levées .....	884	936	966
Back ribs - Côtes levées de dos .....	364	319	276
Trimnings - 80 % and up lean - Parures - plus de 80 % de maigre .....	3,925	3,667	1,930
Below 80 % - Moins de 80 % .....	1,397	1,536	1,522
Skinless neck fat - Gras de cou écouenné .....	600	771	689
Unclassified - Non classé .....	5,355	4,526	3,060
<b>Total .....</b>	<b>36,339</b>	<b>33,051</b>	<b>23,771</b>
<b>Beef - Boeuf:</b>			
Bone in - Avec os .....	8,984	8,446	7,832
Boneless - Désossé .....	46,354	44,256	31,438
<b>Total .....</b>	<b>55,338</b>	<b>52,702</b>	<b>39,270</b>
<b>Veal - Veau:</b>			
Bone in - Avec os .....	1,765	1,796	2,137
Boneless - Désossé .....	3,045	2,613	5,762
<b>Total .....</b>	<b>4,810</b>	<b>4,411</b>	<b>7,899</b>
<b>Mutton and lamb - Mouton et agneau:</b>			
Carcasses and cuts - Carcasses et coupes .....	8,286	7,067	9,568
<b>Fancy Meats - Abats:</b>			
Pork - Porc .....	3,942	3,790	2,678
Beef - Boeuf .....	5,643	5,420	4,472
Veal - Veau .....	572	677	448
Lamb - Agneau .....	75	96	81
<b>Total .....</b>	<b>10,232</b>	<b>9,983</b>	<b>7,679</b>
<b>Frozen meat - Total - Viandes congelées .....</b>	<b>115,005</b>	<b>107,214</b>	<b>88,187</b>

<sup>P</sup> Preliminary figures. - Chiffres préliminaires.

<sup>r</sup> Revised figures. - Chiffres rectifiés.

TABLE 2. Stocks of Frozen Meat in Cold Storage,  
Maritimes

TABLEAU 2. Stocks de viandes congelées en entreposage frigorifique,  
Maritimes

Kind and classification - Sorte et classification	February 1, 1974 <sup>P</sup> Février	January 1, 1974 <sup>†</sup> Janvier	February 1, 1973 Février
	thousand pounds - milliers de livres		
<b>Pork - Porc:</b>			
Hams - 18/down - Jambons - moins de 18 .....	82	36	134
18/25 - 18 à 25 .....	62	70	13
25/up - plus de 25 .....	26		14
Backs - Boneless, skinless - Dos - Désossés, écouennés .....	26	60	19
Loins - Longes .....	61	76	71
Bellies - 12/down - Flancs - moins de 12 .....	135	75	188
12/up - Plus de 12 .....	4	2	9
Shoulders - Épaules .....	56	70	46
Butts - Socs .....	41	40	33
Picnics - Picnics .....	76	94	158
Tenderloins - Filets .....	1	2	1
Spare ribs - Côtes levées .....	61	60	64
Back ribs - Côtes levées de dos .....	15	19	8
Trimnings - 80 % and up lean - Parures - plus de 80 % de maigre .....	31	29	14
Below 80 % - Moins de 80 % .....	28	44	16
Skinless neck fat - Gras de cou écouenné .....	(1)	22	(1)
Unclassified - Non classé .....	91	92	115
<b>Total .....</b>	<b>796</b>	<b>791</b>	<b>903</b>
<b>Beef - Boeuf:</b>			
Bone in - Avec os .....	251	195	425
Boneless - Désossé .....	1,643	1,430	1,347
<b>Total .....</b>	<b>1,894</b>	<b>1,625</b>	<b>1,772</b>
<b>Veal - Veau:</b>			
Bone in - Avec os .....	22	28	83
Boneless - Désossé .....	3	3	4
<b>Total .....</b>	<b>25</b>	<b>31</b>	<b>87</b>
<b>Mutton and lamb - Mouton et agneau:</b>			
Carcasses and cuts - Carcasses et coupes .....	598	514	705
<b>Fancy Meats - Abats:</b>			
Pork - Porc .....	49	63	101
Beef - Boeuf .....	137	160	215
Veal - Veau .....	3	1	14
Lamb - Agneau .....	4	5	2
<b>Total .....</b>	<b>193</b>	<b>229</b>	<b>332</b>
<b>Frozen meat - Total - Viandes congelées .....</b>	<b>3,506</b>	<b>3,190</b>	<b>3,799</b>

(1) Less than three firms reporting this item. The figures therefore cannot be shown separately, but are included in unclassified. - Les chiffres étant connus pour moins de trois entreprises seulement, ils ne peuvent être publiés que sous la rubrique, "non classé". P Preliminary figures. - Chiffres préliminaires. † Revised figures. - Chiffres rectifiés.

TABLE 3. Stocks of Frozen Meat in Cold Storage,  
Quebec

TABLEAU 3. Stocks de viandes congelées en entreposage frigorifique,  
Québec

Kind and classification — Sorte et classification	February 1, 1974 <sup>P</sup> Février	January 1, 1974 <sup>†</sup> Janvier	February 1, 1973 Février
	thousand pounds — milliers de livres		
<b>Pork — Porc:</b>			
Hams — 18/down — Jambons — moins de 18 .....	379	296	735
18/25 — 18 à 25 .....	285	91	412
25/up — plus de 25 .....	78	122	81
Backs — Boneless, skinless — Dos — Désossés, écouennés .....	847	787	690
Loins — Longes .....	446	461	163
Bellies — 12/down — Flancs — moins de 12 .....	205	197	237
12/up — Plus de 12 .....	50	23	75
Shoulders — Épaules .....	350	255	177
Butts — Socs .....	597	595	693
Picnics — Picnics .....	894	783	292
Tenderloins — Filets .....	12	15	59
Spare ribs — Côtes levées .....	180	247	155
Back ribs — Côtes levées de dos .....	70	56	42
Trimnings — 80 % and up lean — Parures — plus de 80 % de maigre .....	1,927	1,934	784
Below 80 % — Moins de 80 % .....	628	509	337
Skinless neck fat — Gras de cou écouenné .....	102	137	130
Unclassified — Non classé .....	2,317	1,756	942
<b>Total .....</b>	<b>9,367</b>	<b>8,264</b>	<b>6,004</b>
<b>Beef — Boeuf:</b>			
Bone in — Avec os .....	4,620	4,657	4,027
Boneless — Désossé .....	18,953	17,313	14,159
<b>Total .....</b>	<b>23,573</b>	<b>21,970</b>	<b>18,186</b>
<b>Veal — Veau:</b>			
Bone in — Avec os .....	1,055	1,081	1,238
Boneless — Désossé .....	2,186	1,893	3,286
<b>Total .....</b>	<b>3,241</b>	<b>2,974</b>	<b>4,524</b>
<b>Mutton and lamb — Mouton et agneau:</b>			
Carcasses and cuts — Carcasses et coupes .....	4,064	3,415	4,279
<b>Fancy Meats — Abats:</b>			
Pork — Porc .....	604	660	502
Beef — Boeuf .....	675	781	783
Veal — Veau .....	516	588	272
Lamb — Agneau .....	13	8	11
<b>Total .....</b>	<b>1,808</b>	<b>2,037</b>	<b>1,568</b>
<b>Frozen meat — Total — Viandes congelées .....</b>	<b>42,053</b>	<b>38,660</b>	<b>34,561</b>

<sup>P</sup> Preliminary figures. — Chiffres préliminaires.

<sup>†</sup> Revised figures. — Chiffres rectifiés.

TABLE 4. Stocks of Frozen Meat in Cold Storage,  
Ontario

TABLEAU 4. Stocks de viandes congelées en entreposage frigorifique,  
Ontario

Kind and classification - Sorte et classification	February 1, 1974 <sup>P</sup> Février	January 1, 1974 <sup>r</sup> Janvier	February 1, 1973 Février
	thousand pounds - milliers de livres		
<b>Pork - Porc:</b>			
Hams - 18/down - Jambons - moins de 18 .....	782	1,194	946
18/25 - 18 à 25 .....	90	113	387
25/up - plus de 25 .....			8
Backs - Boneless, skinless - Dos - Désossés, écouennés .....	817	840	332
Loins - Longes .....	313	182	177
Bellies - 12/down - Flancs - moins de 12 .....	896	1,266	880
12/up - Plus de 12 .....	199	174	22
Shoulders - Epaules .....	115	29	21
Butts - Socs .....	366	513	165
Picnics - Picnics .....	168	284	205
Tenderloins - Filets .....	23	34	63
Spare ribs - Côtes levées .....	211	195	267
Back ribs - Côtes levées de dos .....	99	76	71
Trimnings - 80 % and up lean - Parures - plus de 80 % de maigre .....	500	562	364
Below 80 % - Moins de 80 % .....	276	246	485
Skinless neck fat - Gras de cou écouenné .....	178	187	260
Unclassified - Non classé .....	956	1,028	757
<b>Total .....</b>	<b>5,989</b>	<b>6,923</b>	<b>5,410</b>
<b>Beef - Boeuf:</b>			
Bone in - Avec os .....	2,034	1,373	1,215
Boneless - Désossé .....	16,586	17,274	10,455
<b>Total .....</b>	<b>18,620</b>	<b>18,647</b>	<b>11,670</b>
<b>Veal - Veau:</b>			
Bone in - Avec os .....	511	533	573
Boneless - Désossé .....	589	487	2,252
<b>Total .....</b>	<b>1,100</b>	<b>1,020</b>	<b>2,825</b>
<b>Mutton and lamb - Mouton et agneau:</b>			
Carcasses and cuts - Carcasses et coupes .....	2,807	2,466	3,300
<b>Fancy Meats - Abats:</b>			
Pork - Porc .....	1,052	992	444
Beef - Boeuf .....	1,443	1,429	1,095
Veal - Veau .....	31	63	144
Lamb - Agneau .....	43	64	46
<b>Total .....</b>	<b>2,569</b>	<b>2,548</b>	<b>1,729</b>
<b>Frozen meat - Total - Viandes congelées .....</b>	<b>31,085</b>	<b>31,604</b>	<b>24,934</b>

<sup>P</sup> Preliminary figures. - Chiffres préliminaires.

<sup>r</sup> Revised figures. - Chiffres rectifiés.



TABLE 5. Stocks of Frozen Meat in Cold Storage,  
Manitoba

TABLEAU 5. Stocks de viandes congelées en entreposage frigorifique,  
Manitoba

Kind and classification - Sorte et classification	February 1, 1974 <sup>P</sup> Février	January 1, 1974 <sup>T</sup> Janvier	February 1, 1973 Février
	thousand pounds - milliers de livres		
Pork - Porc:			
Hams - 18/down - Jambons - moins de 18 .....	941	488	719
18/25 - 18 à 25 .....	1,681	569	529
25/up - plus de 25 .....	24	172	56
Backs - Boneless, skinless - Dos - Désossés, écouennés .....	1,738	1,493	566
Loins - Longes .....	167	150	78
Bellies - 12/down - Flancs - moins de 12 .....	1,055	873	212
12/up - Plus de 12 .....	163	328	141
Shoulders - Épaules .....	383	200	43
Butts - Socs .....	732	489	569
Picnics - Picnics .....	689	398	202
Tenderloins - Filets .....	39	29	42
Spare ribs - Côtes levées .....	145	113	152
Back ribs - Côtes levées de dos .....	127	45	65
Trimnings - 80 % and up lean - Parures - plus de 80 % de maigre .....	249	278	97
Below 80 % - Moins de 80 % .....	99	186	91
Skinless neck fat - Gras de cou écouenné .....	195	229	68
Unclassified - Non classé .....	936	848	666
Total .....	9,363	6,888	4,296
Beef - Boeuf:			
Bone in - Avec os .....	614	657	638
Boneless - Désossé .....	3,673	2,934	2,077
Total .....	4,287	3,591	2,715
Veal - Veau:			
Bone in - Avec os .....	75	55	83
Boneless - Désossé .....	88	53	82
Total .....	163	108	165
Mutton and lamb - Mouton et agneau: Carcasses and cuts - Carcasses et coupes .....	341	326	289
Fancy Meats - Abats:			
Pork - Porc .....	625	599	470
Beef - Boeuf .....	898	754	674
Veal - Veau .....	11	12	11
Lamb - Agneau .....	5	4	3
Total .....	1,539	1,369	1,158
Frozen meat - Total - Viandes congelées .....	15,693	12,282	8,623

<sup>P</sup> Preliminary figures. - Chiffres préliminaires.

<sup>T</sup> Revised figures. - Chiffres rectifiés.

TABLE 6. Stocks of Frozen Meat in Cold Storage,  
Saskatchewan

TABLEAU 6. Stocks de viandes congelées en entreposage frigorifique,  
Saskatchewan

Kind and classification - Sorte et classification	February 1, 1974 <sup>P</sup> Février	January 1, 1974 <sup>†</sup> Janvier	February 1, 1973 Février
	thousand pounds - milliers de livres		
Pork - Porc:			
Hams - 18/down - Jambons - moins de 18 .....	950	265	309
18/25 - 18 à 25 .....	402	109	226
25/up - plus de 25 .....		17	17
Backs - Boneless, skinless - Dos - Désossés, écouennés .....	1,624	2,028	472
Loins - Longes .....	59	24	24
Bellies - 12/down - Flancs - moins de 12 .....	261	686	258
12/up - Plus de 12 .....			
Shoulders - Épaules .....	(1)	23	(1)
Butts - Socs .....	475	536	292
Picnics - Picnics .....	511	462	181
Tenderloins - Filets .....	13	92	22
Spare ribs - Côtes levées .....	54	160	87
Back ribs - Côtes levées de dos .....	24	81	40
Trimnings - 80 % and up lean - Parures - plus de 80 % de maigre .....	(1)	275	184
Below 80 % - Moins de 80 % .....	(1)	225	106
Skinless neck fat - Gras de cou écouenné .....	(1)	(1)	43
Unclassified - Non classé .....	950	412	194
Total .....	5,323	5,395	2,455
Beef - Boeuf:			
Bone in - Avec os .....	517	470	661
Boneless - Désossé .....	1,590	1,574	959
Total .....	2,107	2,044	1,620
Veal - Veau:			
Bone in - Avec os .....	1	1	11
Boneless - Désossé .....	90	78	47
Total .....	91	79	58
Mutton and lamb - Mouton et agneau:			
Carcasses and cuts - Carcasses et coupes .....	172	103	73
Fancy Meats - Abats:			
Pork - Porc .....	1,051	806	476
Beef - Boeuf .....	342	437	314
Veal - Veau .....	2	6	1
Lamb - Agneau .....	-	-	1
Total .....	1,395	1,249	792
Frozen meat - Total - Viandes congelées .....	9,088	8,870	4,998

(1) Less than three firms reporting this item. The figures therefore cannot be shown separately, but are included in unclassified. - Les chiffres étant connus pour moins de trois entreprises seulement, ils ne peuvent être publiés que sous la rubrique, "non classé". P Preliminary figures. - Chiffres préliminaires. † Revised figures. - Chiffres rectifiés.

TABLE 7. Stocks of Frozen Meat in Cold Storage,  
Alberta

TABLEAU 7. Stocks de viandes congelées en entreposage frigorifique,  
Alberta

Kind and classification — Sorte et classification	February 1, 1974 <sup>P</sup> Février	January 1, 1974 <sup>F</sup> Janvier	February 1, 1973 Février
	thousand pounds — milliers de livres		
<b>Pork — Porc:</b>			
Hams — 18/down — Jambons — moins de 18 .....	259	294	376
18/25 — 18 à 25 .....	629	235	278
25/up — plus de 25 .....	8	28	29
Backs — Boneless, skinless — Dos — Désossés, écouennés .....	572	639	402
Loins — Longes .....	25	149	57
Bellies — 12/down — Flancs — moins de 12 .....	450	352	204
12/up — Plus de 12 .....	3	23	6
Shoulders — Épaules .....	40	55	112
Butts — Socs .....	177	188	397
Picnics — Picnics .....	143	218	115
Tenderloins — Filets .....	2	3	11
Spare ribs — Côtes levées .....	47	86	80
Back ribs — Côtes levées de dos .....	11	24	34
Trimnings — 80 % and up lean — Parures — plus de 80 % de maigre .....	602	386	359
Below 80 % — Moins de 80 % .....	122	296	343
Skinless neck fat — Gras de cou écouenné .....	14	24	(1)
Unclassified — Non classé .....	477	235	250
<b>Total .....</b>	<b>3,581</b>	<b>3,235</b>	<b>3,053</b>
<b>Beef — Boeuf:</b>			
Bone in — Avec os .....	886	1,047	623
Boneless — Désossé .....	2,401	2,532	1,220
<b>Total .....</b>	<b>3,287</b>	<b>3,579</b>	<b>1,843</b>
<b>Veal — Veau:</b>			
Bone in — Avec os .....	23	32	45
Boneless — Désossé .....	78	92	53
<b>Total .....</b>	<b>101</b>	<b>124</b>	<b>98</b>
<b>Mutton and lamb — Mouton et agneau:</b>			
Carcasses and cuts — Carcasses et coupes .....	132	151	397
<b>Fancy Meats — Abats:</b>			
Pork — Porc .....	498	600	513
Beef — Boeuf .....	1,816	1,653	1,039
Veal — Veau .....	8	6	5
Lamb — Agneau .....	3	5	11
<b>Total .....</b>	<b>2,325</b>	<b>2,264</b>	<b>1,568</b>
<b>Frozen meat — Total — Viandes congelées .....</b>	<b>9,426</b>	<b>9,353</b>	<b>6,959</b>

(1) Less than three firms reporting this item. The figures therefore cannot be shown separately, but are included in unclassified. — Les chiffres étant connus pour moins de trois entreprises seulement, ils ne peuvent être publiés que sous la rubrique "non classé". P Preliminary figures. — Chiffres préliminaires. F Revised figures. — Chiffres rectifiés.

TABLE 8. Stocks of Frozen Meat in Cold Storage,  
British Columbia

TABLEAU 8. Stocks de viandes congelées en entreposage frigorifique,  
Colombie-Britannique

Kind and classification — Sorte et classification	February 1, 1974 <sup>P</sup> Février	January 1, 1974 <sup>r</sup> Janvier	February 1, 1973 Février
	thousand pounds — milliers de livres		
<b>Pork — Porc:</b>			
Hams — 18/down — Jambons — moins de 18 .....	339	234	272
18/25 — 18 à 25 .....	42	) 82	( 44
25/up — plus de 25 .....	34	)	( —
Backs — Boneless, skinless — Dos — Désossés, écouennés .....	188	156	120
Loins — Longes .....	40	49	49
Bellies — 12/down — Flancs — moins de 12 .....	266	96	84
12/up — Plus de 12 .....	10	8	74
Shoulders — Épaules .....	34	64	24
Butts — Socs .....	43	63	61
Picnics — Picnics .....	93	129	121
Tenderloins — Filets .....	21	21	21
Spare ribs — Côtes levées .....	186	75	161
Back ribs — Côtes levées de dos .....	18	18	16
Trimnings — 80 % and up lean — Parures — plus de 80 % de maigre .....	224	203	128
Below 80 % — Moins de 80 % .....	37	30	144
Skinless neck fat — Gras de cou écouenné .....	52	39	129
Unclassified — Non classé .....	293	288	202
<b>Total .....</b>	<b>1,920</b>	<b>1,555</b>	<b>1,650</b>
<b>Beef — Boeuf:</b>			
Bone in — Avec os .....	62	47	243
Boneless — Désossé .....	1,508	1,199	1,221
<b>Total .....</b>	<b>1,570</b>	<b>1,246</b>	<b>1,464</b>
<b>Veal — Veau:</b>			
Bone in — Avec os .....	78	66	104
Boneless — Désossé .....	11	9	38
<b>Total .....</b>	<b>89</b>	<b>75</b>	<b>142</b>
<b>Mutton and lamb — Mouton et agneau:</b>			
Carcasses and cuts — Carcasses et coupes .....	172	92	525
<b>Fancy Meats — Abats:</b>			
Pork — Porc .....	63	70	172
Beef — Boeuf .....	332	206	352
Veal — Veau .....	1	1	1
Lamb — Agneau .....	7	10	7
<b>Total .....</b>	<b>403</b>	<b>287</b>	<b>532</b>
<b>Frozen meat — Total — Viandes congelées .....</b>	<b>4,154</b>	<b>3,255</b>	<b>4,312</b>

P Preliminary figures. — Chiffres préliminaires.

r Revised figures. — Chiffres rectifiés.

TABLE 9. Stocks of Frozen Imported Meat (Included in Tables 1 to 8)

TABLEAU 9. Stocks de viandes congelées importées (compris dans les Tableaux 1 à 8)

Kind and classification — Sorte et classification	February 1, 1974 <sup>P</sup> Février	January 1, 1974 <sup>r</sup> Janvier	February 1, 1973 Février
thousand pounds — milliers de livres			
Beef — Boeuf:			
Bone in — Avec os .....	936	1,105	1,375
Boneless — Désossé .....	16,925	16,262	13,425
Veal — Veau:			
Bone in — Avec os .....	522	637	623
Boneless — Désossé .....	1,206	792	3,797
Mutton — Mouton .....	3,152	2,762	4,363
Lamb — Agneau .....	3,738	3,251	3,688
Total .....	26,479	24,809	27,271

<sup>P</sup> Preliminary figures. — Chiffres préliminaires.

<sup>r</sup> Revised figures. — Chiffres rectifiés.

TABLE 10. Summary of Frozen Meat Stocks by Kind, Canada

TABLEAU 10. Sommaire — viandes congelées par sorte, Canada


Kind — Sorte	February 1, 1974 <sup>P</sup> Février	January 1, 1974 <sup>r</sup> Janvier	February 1, 1973 Février
thousand pounds — milliers de livres			
Pork — Porc .....	40,281	36,841	26,449
Beef — Boeuf .....	60,981	58,122	43,742
Veal — Veau .....	5,382	5,088	8,347
Mutton and lamb — Mouton et agneau ..	8,361	7,163	9,649
Total .....	115,005	107,214	88,187

<sup>P</sup> Preliminary figures. — Chiffres préliminaires.

<sup>r</sup> Revised figures. — Chiffres rectifiés.

THE UNIVERSITY OF CHICAGO  
 LIBRARY

Author	Title	Date	Call Number
[Faint text]	[Faint text]	[Faint text]	[Faint text]
[Faint text]	[Faint text]	[Faint text]	[Faint text]
[Faint text]	[Faint text]	[Faint text]	[Faint text]
[Faint text]	[Faint text]	[Faint text]	[Faint text]
[Faint text]	[Faint text]	[Faint text]	[Faint text]
[Faint text]	[Faint text]	[Faint text]	[Faint text]
[Faint text]	[Faint text]	[Faint text]	[Faint text]
[Faint text]	[Faint text]	[Faint text]	[Faint text]
[Faint text]	[Faint text]	[Faint text]	[Faint text]
[Faint text]	[Faint text]	[Faint text]	[Faint text]
[Faint text]	[Faint text]	[Faint text]	[Faint text]
[Faint text]	[Faint text]	[Faint text]	[Faint text]
[Faint text]	[Faint text]	[Faint text]	[Faint text]



STATISTICS CANADA LIBRARY  
BIBLIOTHÈQUE STATISTIQUE CANADA



1010673239