



# Stocks of frozen meat products

NOVEMBER 1975

# Stocks de viandes congelées

NOVEMBRE 1975





STATISTICS CANADA — STATISTIQUE CANADA  
Agriculture Division — Division de l'agriculture  
Livestock and Animal Products Section — Section du bétail et des produits d'origine animale

## STOCKS OF FROZEN MEAT PRODUCTS

---

## STOCKS DE VIANDES CONGELÉES

NOVEMBER - 1975 - NOVEMBRE

*Published by Authority of*  
The Minister of Industry, Trade and Commerce

---

*Publication autorisée par*  
le ministre de l'Industrie et du Commerce

December - 1975 - Décembre  
5-3103-507

Price—Prix: 30 cents  
\$3.00 a year—par année

Vol. 58—No. 11

Statistics Canada should be credited when republishing all or any part of this document  
Reproduction autorisée sous réserve d'indication de la source: Statistique Canada

Information Canada  
Ottawa

STOCKS OF FROZEN MEAT PRODUCTS

STOCKS DE VIANDES CONGELÉES

Source and Content

This report contains data on the stocks of frozen meat held by meat packers and their sales' outlets, wholesale butchers, abattoirs and cold storage warehouses. Inventories are taken only at the wholesale level. Canned meat stocks are collected by the Manufacturing and Primary Industries Division of Statistics Canada.

Firms are required to report all stocks in their own establishment or in specially rented rooms elsewhere as at the opening of the first business day of the month. By a special arrangement, made with the industry through the Meat Packers Council of Canada, the larger meat packers report total meat inventories regardless of where held. Cold storage warehouses are instructed not to report stocks held for these large packers.

Total Meat

Total frozen meat in cold storage at the opening of the first business day of the month, amounted to 75,966,000 lb. as compared with 72,411,000 lb. last month and 33,240 lb. a year ago.

Percentage of stocks at the same date last year are:

Pork - Porc .....	76 %
Beef - Boeuf .....	102 %
Veal - Veau .....	121 %
Mutton and lamb - Mouton et agneau ...	63 %
Fancy meats - Autres .....	90 %

TABLE OF CONTENTS

Table	Page
1. Stocks of Frozen Meat in Cold Storage, Canada	3
2. Stocks of Frozen Meat in Cold Storage, Maritimes .....	4
3. Stocks of Frozen Meat in Cold Storage, Quebec	5
4. Stocks of Frozen Meat in Cold storage, Ontario .....	6
5. Stocks of Frozen Meat in Cold Storage, Manitoba .....	7
6. Stocks of Frozen Meat in Cold Storage, Saskatchewan .....	8
7. Stocks of Frozen Meat in Cold Storage, Alberta .....	9
8. Stocks of Frozen Meat in Cold Storage, British Columbia .....	10
9. Stocks of Frozen Imported Meat .....	11
10. Summary of Frozen Meat Stocks by Kind, Canada	11

Source et contenu

Ce bulletin présente des données sur les stocks de viandes congelées détenus par les entreprises de conditionnement des viandes et leurs points de vente, par les bouchers-grossistes, les abattoirs et les entrepôts frigorifiques. L'inventaire se fait au niveau de la vente de gros seulement. Les renseignements sur les stocks de viandes en boîtes sont recueillis par la Division des industries manufacturières et primaires de Statistique Canada.

Les entreprises doivent déclarer tous les stocks qu'elles détiennent chez elles ou dans des endroits spécialement loués au premier jour d'affaires du mois. Par suite d'un arrangement spécial avec l'industrie, par l'entremise du Conseil des salaisons du Canada, les grosses entreprises de conditionnement des viandes déclarent leurs stocks totaux où qu'ils soient détenus. Les entrepôts frigorifiques ont instruction de ne pas inscrire les stocks détenus pour le compte de ces grandes entreprises.

Total, viandes

Au premier jour d'affaires de novembre 1975, il y avait en tout 75,966,000 livres de viandes congelées dans les entrepôts frigorifiques, contre 72,411,000 le mois dernier et 83,240,000 il y a un an.

Pourcentage des stocks à la même date l'année dernière sont:

TABLE DES MATIÈRES

Tableau	Page
1. Stocks de viandes congelées en entreposage frigorifique, Canada .....	3
2. Stocks de viandes congelées en entreposage frigorifique, Maritimes .....	4
3. Stocks de viandes congelées en entreposage frigorifique, Québec .....	5
4. Stocks de viandes congelées en entreposage frigorifique, Ontario .....	6
5. Stocks de viandes congelées en entreposage frigorifique, Manitoba .....	7
6. Stocks de viandes congelées en entreposage frigorifique, Saskatchewan .....	8
7. Stocks de viandes congelées en entreposage frigorifique, Alberta .....	9
8. Stocks de viandes congelées en entreposage frigorifique, Colombie-Britannique .....	10
9. Stocks de viandes congelées importées .....	11
10. Sommaire - Viandes congelées par sorte, Canada .....	11

TABLE 1. Stocks of Frozen Meat in Cold Storage,  
Canada

TABLEAU 1. Stocks de viandes congelées en entreposage frigorifique,  
Canada

Kind and classification — Sorte et classification	November 1, 1975 <sup>P</sup> 1 <sup>er</sup> novembre	October 1, 1975 <sup>r</sup> 1 <sup>er</sup> octobre	November 1, 1974 1 <sup>er</sup> novembre
	thousand pounds — milliers de livres		
<b>Pork — Porc:</b>			
Hams — 18/down — Jambons — moins de 18 .....	2,744	2,036	3,060
18/25 — 18 à 25 .....	790	621	943
25/up — plus de 25 .....	57	72	304
Backs — Boneless, skinless — Dos — Désossés, écouennés .....	1,286	1,426	3,053
Loins — Longes .....	858	822	1,194
Bellies — 12/down — Flancs — moins de 12 .....	968	634	919
12/up — Plus de 12 .....	246	184	471
Shoulders — Épaules .....	575	597	400
Butts — Socs .....	1,243	951	1,466
Picnics — Picnics .....	1,254	851	1,417
Tenderloins — Filets .....	157	158	235
Spare ribs — Côtes levées .....	759	553	990
Back ribs — Côtes levées de dos .....	745	566	394
Trimnings — 80 % and up lean — Parures — plus de 80 % de maigre .....	2,108	1,722	2,795
Below 80 % — Moins de 80 % .....	849	802	1,144
Skinless neck fat — Gras de cou écouenné .....	300	330	431
Unclassified — Non classé .....	3,501	3,199	4,897
<b>Total .....</b>	<b>18,440</b>	<b>15,524</b>	<b>24,113</b>
<b>Beef — Boeuf:</b>			
Bone in — Avec os .....	7,256	6,728	7,523
Boneless — Désossé .....	34,062	33,520	32,414
<b>Total .....</b>	<b>41,318</b>	<b>40,248</b>	<b>39,937</b>
<b>Veal — Veau:</b>			
Bone in — Avec os .....	918	928	1,190
Boneless — Désossé .....	2,797	2,491	2,054
<b>Total .....</b>	<b>3,715</b>	<b>3,419</b>	<b>3,244</b>
<b>Mutton and lamb — Mouton et agneau:</b>			
Carcasses and cuts — Carcasses et coupes .....	4,250	4,815	6,810
<b>Fancy Meats — Abats:</b>			
Pork — Porc .....	2,076	1,676	2,845
Beef — Boeuf .....	5,209	5,812	5,681
Veal — Veau .....	908	876	570
Lamb — Agneau .....	50	41	40
<b>Total .....</b>	<b>8,243</b>	<b>8,405</b>	<b>9,136</b>
<b>Frozen meat — Total — Viandes congelées .....</b>	<b>75,966</b>	<b>72,411</b>	<b>83,240</b>

P Preliminary figures. — Chiffres préliminaires.

r Revised figures. — Chiffres rectifiés.



TABLE 2. Stocks of Frozen Meat in Cold Storage,  
Maritimes

TABLEAU 2. Stocks de viandes congelées en entreposage frigorifique,  
Maritimes

Kind and classification — Sorte et classification	November 1, 1975 <sup>P</sup> 1 <sup>er</sup> novembre	October 1, 1975 <sup>P</sup> 1 <sup>er</sup> octobre	November 1, 1974 1 <sup>er</sup> novembre
	thousand pounds - milliers de livres		
<b>Pork - Porc:</b>			
Hams - 18/down - Jambons - moins de 18 .....	68	82	100
18/25 - 18 à 25 .....	71	30	74
25/up - plus de 25 .....			
Backs - Boneless, skinless - Dos - Désossés, écouennés .....	(1)	(1)	17
Loins - Longes .....	167	119	146
Bellies - 12/down - Flancs - moins de 12 .....	96	89	24
12/up - Plus de 12 .....			
Shoulders - Épaules .....	28	56	41
Butts - Socs .....	50	33	24
Picnics - Picnics .....	24	32	34
Tenderloins - Filets .....	2	4	3
Spare ribs - Côtes levées .....	76	81	72
Back ribs - Côtes levées de dos .....	6	11	12
Trimnings - 80 % and up lean - Parures - plus de 80 % de maigre .....	31	34	17
Below 80 % - Moins de 80 % .....	24	25	46
Skinless neck fat - Gras de cou écouenné .....	7	(1)	27
Unclassified - Non classé .....	112	125	159
<b>Total .....</b>	<b>762</b>	<b>721</b>	<b>797</b>
<b>Beef - Boeuf:</b>			
Bone in - Avec os .....	285	288	133
Boneless - Désossé .....	1,264	1,653	1,296
<b>Total .....</b>	<b>1,549</b>	<b>1,941</b>	<b>1,429</b>
<b>Veal - Veau:</b>			
Bone in - Avec os .....	5	6	15
Boneless - Désossé .....	12	46	14
<b>Total .....</b>	<b>17</b>	<b>52</b>	<b>29</b>
<b>Mutton and lamb - Mouton et agneau:</b>			
Carcasses and cuts - Carcasses et coupes .....	118	168	463
<b>Fancy Meats - Abats:</b>			
Pork - Porc .....	76	105	37
Beef - Boeuf .....	255	253	167
Veal - Veau .....	79	7	8
Lamb - Agneau .....	5	3	3
<b>Total .....</b>	<b>415</b>	<b>368</b>	<b>215</b>
<b>Frozen meat - Total - Viandes congelées .....</b>	<b>2,861</b>	<b>3,250</b>	<b>2,933</b>

(1) Less than three firms reporting this item. The figures, therefore, cannot be shown separately, but are included in unclassified. - Les chiffres, étant connus pour moins de trois entreprises seulement, ils ne peuvent être publiés que sous la rubrique, "non classé". <sup>P</sup> Preliminary figures. - Chiffres préliminaires. <sup>R</sup> Revised figures. - Chiffres rectifiés.

TABLE 3. Stocks of Frozen Meat in Cold Storage,  
Quebec

TABLEAU 3. Stocks de viandes congelées en entreposage frigorifique,  
Québec

Kind and classification — Sorte et classification	November 1, 1975 <sup>P</sup> 1 <sup>er</sup> novembre	October 1, 1975 <sup>R</sup> 1 <sup>er</sup> octobre	November 1, 1974 1 <sup>er</sup> novembre
	thousand pounds — milliers de livres		
<b>Pork — Porc:</b>			
Hams — 18/down — Jambons — moins de 18 .....	707	670	919
18/25 — 18 à 25 .....	41	63	177
25/up — plus de 25 .....			214
Backs — Boneless, skinless — Dos — Désossés, écouennés .....	282	286	774
Loins — Longes .....	181	165	305
Bellies — 12/down — Flancs — moins de 12 .....	121	90	227
12/up — Plus de 12 .....			37
Shoulders — Épaules .....	454	475	238
Butts — Socs .....	600	395	575
Picnics — Picnics .....	351	209	415
Tenderloins — Filets .....	49	34	34
Spare ribs — Côtes levées .....	119	82	108
Back ribs — Côtes levées de dos .....	199	160	130
Trimnings — 80 % and up lean — Parures — plus de 80 % de maigre .....	959	823	1,856
Below 80 % — Moins de 80 % .....	345	472	622
Skinless neck fat — Gras de cou écouenné .....	169	162	58
Unclassified — Non classé .....	1,476	1,460	1,813
<b>Total .....</b>	<b>6,053</b>	<b>5,546</b>	<b>8,502</b>
<b>Beef — Boeuf:</b>			
Bone in — Avec os .....	3,974	3,665	4,352
Boneless — Désossé .....	14,678	14,378	12,912
<b>Total .....</b>	<b>18,652</b>	<b>18,043</b>	<b>17,264</b>
<b>Veal — Veau:</b>			
Bone in — Avec os .....	583	579	922
Boneless — Désossé .....	1,935	1,551	1,225
<b>Total .....</b>	<b>2,518</b>	<b>2,130</b>	<b>2,147</b>
<b>Mutton and lamb — Mouton et agneau:</b>			
Carcasses and cuts — Carcasses et coupes .....	1,681	2,047	3,372
<b>Fancy Meats — Abats:</b>			
Pork — Porc .....	261	289	463
Beef — Boeuf .....	707	768	685
Veal — Veau .....	666	710	460
Lamb — Agneau .....	24	16	5
<b>Total .....</b>	<b>1,658</b>	<b>1,783</b>	<b>1,613</b>
<b>Frozen meat — Total — Viandes congelées .....</b>	<b>30,562</b>	<b>29,549</b>	<b>32,898</b>

P Preliminary figures. — Chiffres préliminaires.

R Revised figures. — Chiffres rectifiés.

TABLE 4. Stocks of Frozen Meat in Cold Storage,  
Ontario

TABLEAU 4. Stocks de viandes congelées en entreposage frigorifique,  
Ontario

Kind and classification - Sorte et classification	November 1, 1975 <sup>P</sup> 1 <sup>er</sup> novembre	October 1, 1975 <sup>r</sup> 1 <sup>er</sup> octobre	November 1, 1974 1 <sup>er</sup> novembre
	thousand pounds - milliers de livres		
<b>Pork - Porc:</b>			
Hams - 18/down - Jambons - moins de 18 .....	967	390	799
18/25 - 18 à 25 .....	385	329	262
25/up - plus de 25 .....		33	14
Backs - Boneless, skinless - Dos - Désossés, écouennés .....	340	453	507
Loins - Longes .....	212	235	261
Bellies - 12/down - Flancs - moins de 12 .....	268	187	366
12/up - Plus de 12 .....	138	149	64
Shoulders - Épaules .....	37	30	52
Butts - Socs .....	285	195	255
Picnics - Picnics .....	218	122	220
Tenderloins - Filets .....	57	78	98
Spare ribs - Côtes levées .....	297	143	356
Back ribs - Côtes levées de dos .....	318	261	96
Trimnings - 80 % and up lean - Parures - plus de 80 % de maigre .....	569	458	553
Below 80 % - Moins de 80 % .....	263	120	218
Skinless neck fat - Gras de cou écouenné .....	38	96	148
Unclassified - Non classé .....	1,018	830	1,257
<b>Total .....</b>	<b>5,410</b>	<b>4,109</b>	<b>5,526</b>
<b>Beef - Boeuf:</b>			
Bone in - Avec os .....	1,248	1,000	1,177
Boneless - Désossé .....	12,490	12,257	12,170
<b>Total .....</b>	<b>13,738</b>	<b>13,257</b>	<b>13,347</b>
<b>Veal - Veau:</b>			
Bone in - Avec os .....	134	178	68
Boneless - Désossé .....	639	607	556
<b>Total .....</b>	<b>773</b>	<b>785</b>	<b>624</b>
<b>Mutton and lamb - Mouton et agneau:</b>			
Carcasses and cuts - Carcasses et coupes .....	1,831	1,902	2,185
<b>Fancy Meats - Abats:</b>			
Pork - Porc .....	775	535	900
Beef - Boeuf .....	1,678	1,911	1,433
Veal - Veau .....	126	126	62
Lamb - Agneau .....	13	14	18
<b>Total .....</b>	<b>2,592</b>	<b>2,586</b>	<b>2,413</b>
<b>Frozen meat - Total - Viandes congelées .....</b>	<b>24,344</b>	<b>22,639</b>	<b>24,095</b>

<sup>P</sup> Preliminary figures. - Chiffres préliminaires.

<sup>r</sup> Revised figures. - Chiffres rectifiés.



TABLE 5. Stocks of Frozen Meat in Cold Storage,  
Manitoba

TABLEAU 5. Stocks de viandes congelées en entreposage frigorifique,  
Manitoba

Kind and classification — Sorte et classification	November 1, 1975 <sup>P</sup> 1 <sup>er</sup> novembre	October 1, 1975 <sup>r</sup> 1 <sup>er</sup> octobre	November 1, 1974 1 <sup>er</sup> novembre
	thousand pounds - milliers de livres		
<b>Pork - Porc:</b>			
Hams - 18/down - Jambons - moins de 18 .....	667	294	501
18/25 - 18 à 25 .....	70	70	273
25/up - plus de 25 .....	34	26	20
Backs - Boneless, skinless - Dos - Désossés, écouennés .....	294	329	508
Loins - Longes .....	79	117	164
Bellies - 12/down - Flancs - moins de 12 .....	220	109	111
12/up - Plus de 12 .....	12		308
Shoulders - Épaules .....	33	19	14
Butts - Socs .....	144	109	291
Picnics - Picnics .....	170	94	164
Tenderloins - Filets .....	14	15	20
Spare ribs - Côtes levées .....	47	76	116
Back ribs - Côtes levées de dos .....	36	45	36
Trimnings - 80 % and up lean - Parures - plus de 80 % de maigre .....	90	39	103
Below 80 % - Moins de 80 % .....	118	98	204
Skinless neck fat - Gras de cou écouenné .....	37	58	87
Unclassified - Non classé .....	421	398	767
<b>Total .....</b>	<b>2,486</b>	<b>1,896</b>	<b>3,687</b>
<b>Beef - Boeuf:</b>			
Bone in - Avec os .....	461	412	357
Boneless - Désossé .....	2,155	1,885	1,784
<b>Total .....</b>	<b>2,616</b>	<b>2,297</b>	<b>2,141</b>
<b>Veal - Veau:</b>			
Bone in - Avec os .....	132	115	77
Boneless - Désossé .....	104	134	84
<b>Total .....</b>	<b>236</b>	<b>249</b>	<b>161</b>
<b>Mutton and lamb - Mouton et agneau:</b>			
Carcasses and cuts - Carcasses et coupes .....	388	346	337
<b>Fancy Meats - Abats:</b>			
Pork - Porc .....	324	213	523
Beef - Boeuf .....	723	796	1,071
Veal - Veau .....	9	7	24
Lamb - Agneau .....	2	2	3
<b>Total .....</b>	<b>1,058</b>	<b>1,018</b>	<b>1,621</b>
<b>Frozen meat - total - Viandes congelées .....</b>	<b>6,784</b>	<b>5,806</b>	<b>7,947</b>

P Preliminary figures. - Chiffres préliminaires.

r Revised figures. - Chiffres rectifiés.

TABLE 6. Stocks of Frozen Meat in Cold Storage,  
Saskatchewan

TABLEAU 6. Stocks de viandes congelées en entreposage frigorifique,  
Saskatchewan

Kind and classification — Sorte et classification	November 1, 1975 <sup>P</sup> 1 <sup>er</sup> novembre	October 1, 1975 <sup>r</sup> 1 <sup>er</sup> octobre	November 1, 1974 1 <sup>er</sup> novembre
	thousand pounds — milliers de livres		
<b>Pork — Porc:</b>			
Hams — 18/down — Jambons — moins de 18 .....	88	380	92
18/25 — 18 à 25 .....	89	) 21	115
25/up — plus de 25 .....	—	)	
Backs — Boneless, skinless — Dos — Désossés, écouennés .....	176	111	957
Loins — Longes .....	33	33	103
Bellies — 12/down — Flancs — moins de 12 .....	73	) 24	39
12/up — Plus de 12 .....	71	)	54
Shoulders — Épaules .....	(1)	3	(1)
Butts — Socs .....	57	38	242
Picnics — Picnics .....	145	(1)	161
Tenderloins — Filets .....	6	5	30
Spare ribs — Côtes levées .....	107	69	128
Back ribs — Côtes levées de dos .....	155	(1)	87
Trimnings — 80 % and up lean — Parures — plus de 80 % de maigre .....	(1)	(1)	76
Below 80 % — Moins de 80 % .....	(1)	(1)	7
Skinless neck fat — Gras de cou écouenné .....	(1)	—	(1)
Unclassified — Non classé .....	224	177	458
<b>Total .....</b>	<b>1,224</b>	<b>861</b>	<b>2,549</b>
<b>Beef — Boeuf:</b>			
Bone in — Avec os .....	505	442	427
Boneless — Désossé .....	485	356	711
<b>Total .....</b>	<b>990</b>	<b>798</b>	<b>1,138</b>
<b>Veal — Veau:</b>			
Bone in — Avec os .....	—	—	9
Boneless — Désossé .....	—	7	2
<b>Total .....</b>	<b>—</b>	<b>7</b>	<b>11</b>
<b>Mutton and lamb — Mouton et agneau:</b>			
Carcasses and cuts — Carcasses et coupes .....	9	89	29
<b>Fancy Meats — Abats:</b>			
Pork — Porc .....	263	166	520
Beef — Boeuf .....	291	365	449
Veal — Veau .....	—	—	3
Lamb — Agneau .....	—	—	—
<b>Total .....</b>	<b>554</b>	<b>531</b>	<b>972</b>
<b>Frozen meat — Total — Viandes congelées .....</b>	<b>2,777</b>	<b>2,286</b>	<b>4,699</b>

(1) Less than three firms reporting this item. The figures, therefore, cannot be shown separately but are included in unclassified. — Les chiffres, étant connus pour moins de trois entreprises seulement, ils ne peuvent être publiés que sous la rubrique. "non classé". <sup>P</sup> Preliminary figures. — Chiffres préliminaires. <sup>r</sup> Revised figures. — Chiffres rectifiés.

TABLE 7. Stocks of Frozen Meat in Cold Storage,  
Alberta

TABLEAU 7. Stocks de viandes congelées en entreposage frigorifique,  
Alberta

Kind and classification - Sorte et classification	November 1, 1975 <sup>P</sup> 1 <sup>er</sup> novembre	October 1, 1975 <sup>r</sup> 1 <sup>er</sup> octobre	November 1, 1974 1 <sup>er</sup> novembre
	thousand pounds - milliers de livres		
<b>Pork - Porc:</b>			
Hams - 18/down - Jambons - moins de 18 .....	109	66	284
18/25 - 18 à 25 .....	110	71	71
25/up - plus de 25 .....	8		
Backs - Boneless, skinless - Dos - Désossés, écouennés .....	113	122	215
Loins - Longes .....	56	34	44
Bellies - 12/down - Flancs - moins de 12 .....	71	40	13
12/up - Plus de 12 .....			4
Shoulders - Épaules .....	19	13	20
Butts - Socs .....	50	111	46
Picnics - Picnics .....	116	45	164
Tenderloins - Filets .....	11	4	8
Spare ribs - Côtes levées .....	48	31	35
Back ribs - Côtes levées de dos .....	9	15	7
Trimnings - 80 % and up lean - Parures - plus de 80 % de maigre .....	367	311	116
Below 80 % - Moins de 80 % .....	19	19	15
Skinless neck fat - Gras de cou écouenné .....	16	9	18
Unclassified - Non classé .....	138	97	276
<b>Total .....</b>	<b>1,260</b>	<b>988</b>	<b>1,336</b>
<b>Beef - Boeuf:</b>			
Bone in - Avec os .....	628	660	814
Boneless - Désossé .....	1,713	1,749	2,006
<b>Total .....</b>	<b>2,341</b>	<b>2,409</b>	<b>2,820</b>
<b>Veal - Veau:</b>			
Bone in - Avec os .....	36	21	58
Boneless - Désossé .....	73	99	67
<b>Total .....</b>	<b>109</b>	<b>120</b>	<b>125</b>
<b>Mutton and lamb - Mouton et agneau:</b>			
Carcasses and cuts - Carcasses et coupes .....	95	111	156
<b>Fancy Meats - Abats:</b>			
Pork - Porc .....	280	255	294
Beef - Boeuf .....	1,167	1,334	1,586
Veal - Veau .....	18	14	8
Lamb - Agneau .....	5	6	8
<b>Total .....</b>	<b>1,470</b>	<b>1,609</b>	<b>1,896</b>
<b>Frozen meat - Total - Viandes congelées .....</b>	<b>5,275</b>	<b>5,237</b>	<b>6,333</b>

P Preliminary figures. - Chiffres préliminaires.

r Revised figures. - Chiffres rectifiés.



TABLE 8. Stocks of Frozen Meat in Cold Storage,  
British Columbia

TABLEAU 8. Stocks de viandes congelées en entreposage frigorifique,  
Colombie-Britannique

Kind and classification — Sorte et classification	November 1, 1975 <sup>P</sup> 1 <sup>er</sup> novembre	October 1, 1975 <sup>R</sup> 1 <sup>er</sup> octobre	November 1, 1974 1 <sup>er</sup> novembre
	thousand pounds - milliers de livres		
<b>Pork - Porc:</b>			
Hams - 18/down - Jambons - moins de 18 .....	138	154	365
18/25 - 18 à 25 .....	39	50	27
25/up - plus de 25 .....			
Backs - Boneless, skinless - Dos - Désossés, écouennés .....	59	103	75
Loins - Longes .....	130	119	171
Bellies - 12/down - Flancs - moins de 12 .....	144	130	139
12/up - Plus de 12 .....			
Shoulders - Épaules .....	(1)	(1)	31
Butts - Socs .....	57	70	33
Picnics - Picnics .....	230	328	259
Tenderloins - Filets .....	18	18	42
Spare ribs - Côtes levées .....	65	71	175
Back ribs - Côtes levées de dos .....	22	30	26
Trimnings - 80 % and up lean - Parures - plus de 80 % de maigre .....	58	47	74
Below 80 % - Moins de 80 % .....	55	63	32
Skinless neck fat - Gras de cou écouenné .....	—	—	58
Unclassified - Non classé .....	230	220	206
<b>Total .....</b>	<b>1,245</b>	<b>1,403</b>	<b>1,716</b>
<b>Beef - Boeuf:</b>			
Bone in - Avec os .....	155	261	263
Boneless - Désossé .....	1,277	1,242	1,535
<b>Total .....</b>	<b>1,432</b>	<b>1,503</b>	<b>1,798</b>
<b>Veal - Veau:</b>			
Bone in - Avec os .....	28	29	41
Boneless - Désossé .....	34	47	106
<b>Total .....</b>	<b>62</b>	<b>76</b>	<b>147</b>
<b>Mutton and lamb - Mouton et agneau:</b>			
Carcasses and cuts - Carcasses et coupes .....	128	152	268
<b>Fancy Meats - Abats:</b>			
Pork - Porc .....	97	113	108
Beef - Boeuf .....	388	385	290
Veal - Veau .....	10	12	5
Lamb - Agneau .....	1	—	3
<b>Total .....</b>	<b>496</b>	<b>510</b>	<b>406</b>
<b>Frozen meat - Total - Viandes congelées .....</b>	<b>3,363</b>	<b>3,644</b>	<b>4,335</b>

(1) Less than three firms reporting this item. The figures, therefore, cannot be shown separately, but are included in unclassified. - Les chiffres, étant connus pour moins de trois entreprises seulement, ils ne peuvent être publiés que sous la rubrique, "non classé". <sup>P</sup> Preliminary figures. - Chiffres préliminaires. <sup>R</sup> Revised figures. - Chiffres rectifiés.

TABLE 9. Stocks of Frozen Imported Meat (Included in Tables 1 to 8)

TABLEAU 9. Stocks de viandes congelées importées (compris dans les Tableaux 1 à 8)

Kind and classification — Sorte et classification	November 1, 1975 <sup>p</sup> 1 <sup>er</sup> novembre	October 1, 1975 <sup>r</sup> 1 <sup>er</sup> octobre	November 1, 1974 1 <sup>er</sup> novembre
thousand pounds — milliers de livres			
Beef — Boeuf:			
Bone in — Avec os .....	942	1,020	482
Boneless — Désossé .....	14,538	15,334	11,367
Veal — Veau:			
Bone in — Avec os .....	83	127	213
Boneless — Désossé .....	887	658	743
Mutton — Mouton .....	2,011	1,784	2,695
Lamb — Agneau .....	2,041	2,846	3,248
Total .....	20,502	21,769	18,748

<sup>p</sup> Preliminary figures. — Chiffres préliminaires.

<sup>r</sup> Revised figures. — Chiffres rectifiés.

TABLE 10. Summary of Frozen Meat Stocks by Kind, Canada


TABLEAU 10. Sommaire — viandes congelées par sorte, Canada


Kind — Sorte	November 1, 1975 <sup>p</sup> 1 <sup>er</sup> novembre	October 1, 1975 <sup>r</sup> 1 <sup>er</sup> octobre	November 1, 1974 1 <sup>er</sup> novembre
thousand pounds — milliers de livres			
Pork — Porc .....	20,516	17,200	26,958
Beef — Boeuf .....	46,527	46,060	45,618
Veal — Veau .....	4,623	4,295	3,814
Mutton and lamb — Mouton et agneau ..	4,300	4,856	6,850
Total .....	75,966	72,411	83,240

<sup>p</sup> Preliminary figures. — Chiffres préliminaires.

<sup>r</sup> Revised figures. — Chiffres rectifiés.







STATISTICS CANADA LIBRARY  
BIBLIOTHÈQUE STATISTIQUE CANADA



1010673291