


32


Stocks of frozen meat products

DECEMBER 1975

Stocks de viandes congelées

DÉCEMBRE 1975





STATISTICS CANADA — STATISTIQUE CANADA
Agriculture Division — Division de l'agriculture
Livestock and Animal Products Section — Section du bétail et des produits d'origine animale

STOCKS OF FROZEN MEAT PRODUCTS

STOCKS DE VIANDES CONGELÉES

DECEMBER - 1975 - DÉCEMBRE

Published by Authority of
The Minister of Industry, Trade and Commerce

Publication autorisée par
le ministre de l'Industrie et du Commerce

January - 1976 - Janvier
5-3103-507

Price—Prix: 30 cents
\$3.00 a year—par année

Vol. 58—No. 12

Statistics Canada should be credited when republishing all or any part of this document
Reproduction autorisée sous réserve d'indication de la source: Statistique Canada

Information Canada
Ottawa

STOCKS OF FROZEN MEAT PRODUCTS

STOCKS DE VIANDES CONGELÉES

Source and Content

This report contains data on the stocks of frozen meat held by meat packers and their sales' outlets, wholesale butchers, abattoirs and cold storage warehouses. Inventories are taken only at the wholesale level. Canned meat stocks are collected by the Manufacturing and Primary Industries Division of Statistics Canada.

Firms are required to report all stocks in their own establishment or in specially rented rooms elsewhere as at the opening of the first business day of the month. By a special arrangement, made with the industry through the Meat Packers Council of Canada, the larger meat packers report total meat inventories regardless of where held. Cold storage warehouses are instructed not to report stocks held for these large packers.

Total Meat

Total frozen meat in cold storage at the opening of the first business day of the month, amounted to 76,914,000 lb. as compared with 76,739,000 lb. last month and 83,677 lb. a year ago.

Percentage of stocks at the same date last year are:

Pork - Porc	78 %
Beef - Boeuf	103 %
Veal - Veau	113 %
Mutton and lamb - Mouton et agneau	58 %
Fancy meats - Autres	95 %

TABLE OF CONTENTS

Table	Page
1. Stocks of Frozen Meat in Cold Storage, Canada	3
2. Stocks of Frozen Meat in Cold Storage, Maritimes	4
3. Stocks of Frozen Meat in Cold Storage, Quebec	5
4. Stocks of Frozen Meat in Cold storage, Ontario	6
5. Stocks of Frozen Meat in Cold Storage, Manitoba	7
6. Stocks of Frozen Meat in Cold Storage, Saskatchewan	8
7. Stocks of Frozen Meat in Cold Storage, Alberta	9
8. Stocks of Frozen Meat in Cold Storage, British Columbia	10
9. Stocks of Frozen Imported Meat	11
10. Summary of Frozen Meat Stocks by Kind, Canada	11

Source et contenu

Ce bulletin présente des données sur les stocks de viandes congelées détenus par les entreprises de conditionnement des viandes et leurs points de vente, par les bouchers-grossistes, les abattoirs et les entrepôts frigorifiques. L'inventaire se fait au niveau de la vente de gros seulement. Les renseignements sur les stocks de viandes en boîtes sont recueillis par la Division des industries manufacturières et primaires de Statistique Canada.

Les entreprises doivent déclarer tous les stocks qu'elles détiennent chez elles ou dans des endroits spécialement loués au premier jour d'affaires du mois. Par suite d'un arrangement spécial avec l'industrie, par l'entremise du Conseil des salaisons du Canada, les grosses entreprises de conditionnement des viandes déclarent leurs stocks totaux où qu'ils soient détenus. Les entrepôts frigorifiques ont instruction de ne pas inscrire les stocks détenus pour le compte de ces grandes entreprises.

Total, viandes

Au premier jour d'affaires de décembre 1975, il y avait en tout 76,914,000 livres de viandes congelées dans les entrepôts frigorifiques, contre 76,739,000 le mois dernier et 83,677,000 il y a un an.

Pourcentage des stocks à la même date l'année dernière sont:

TABLE DES MATIÈRES

Tableau	Page
1. Stocks de viandes congelées en entreposage frigorifique, Canada	3
2. Stocks de viandes congelées en entreposage frigorifique, Maritimes	4
3. Stocks de viandes congelées en entreposage frigorifique, Québec	5
4. Stocks de viandes congelées en entreposage frigorifique, Ontario	6
5. Stocks de viandes congelées en entreposage frigorifique, Manitoba	7
6. Stocks de viandes congelées en entreposage frigorifique, Saskatchewan	8
7. Stocks de viandes congelées en entreposage frigorifique, Alberta	9
8. Stocks de viandes congelées en entreposage frigorifique, Colombie-Britannique	10
9. Stocks de viandes congelées importées	11
10. Sommaire - Viandes congelées par sorte, Canada	11

TABLE 1. Stocks of Frozen Meat in Cold Storage,
Canada

TABLEAU 1. Stocks de viandes congelées en entreposage frigorifique,
Canada

Kind and classification — Sorte et classification	December 1, 1975 ^P 1 ^{er} décembre	November 1, 1975 ^R 1 ^{er} novembre	December 1, 1974 1 ^{er} décembre
	thousand pounds — milliers de livres		
Pork — Porc:			
Hams — 18/down — Jambons — moins de 18	2,195	2,794	3,171
18/25 — 18 à 25	1,116	879	1,217
25/up — plus de 25	81	57	353
Backs — Boneless, skinless — Dos — Désossés, écouennés	1,342	1,335	1,692
Loins — Longes	948	900	1,030
Bellies — 12/down — Flancs — moins de 12	941	973	1,192
12/up — Plus de 12	177	248	223
Shoulders — Épaules	791	572	345
Butts — Socs	998	1,251	1,375
Picnics — Picnics	1,136	1,304	1,356
Tenderloins — Filets	135	155	203
Spare ribs — Côtes levées	895	797	1,026
Back ribs — Côtes levées de dos	567	717	443
Trimnings — 80 % and up lean — Parures — plus de 80 % de maigre	2,194	2,131	3,615
Below 80 % — Moins de 80 %	784	878	1,147
Skinless neck fat — Gras de cou écouenné	341	302	370
Unclassified — Non classé	3,818	3,613	4,700
Total	18,459	18,906	23,458
Beef — Boeuf:			
Bone in — Avec os	7,112	7,347	8,330
Boneless — Désossé	34,848	34,393	32,490
Total	41,960	41,740	40,820
Veal — Veau:			
Bone in — Avec os	973	886	1,329
Boneless — Désossé	2,852	2,759	2,191
Total	3,825	3,645	3,520
Mutton and lamb — Mouton et agneau:			
Carcasses and cuts — Carcasses et coupes	3,752	4,210	6,502
Fancy Meats — Abats:			
Pork — Porc	1,949	2,040	2,722
Beef — Boeuf	5,953	5,175	5,924
Veal — Veau	949	972	697
Lamb — Agneau	67	51	34
Total	8,918	8,238	9,377
Frozen meat — Total — Viandes congelées	76,914	76,739	83,677

^P Preliminary figures. — Chiffres préliminaires.

^R Revised figures. — Chiffres rectifiés.

TABLE 2. Stocks of Frozen Meat in Cold Storage,
Maritimes

TABLEAU 2. Stocks de viandes congelées en entreposage frigorifique,
Maritimes

Kind and classification - Sorte et classification	December 1, 1975 ^P 1 ^{er} décembre	November 1, 1975 ^F 1 ^{er} novembre	December 1, 1974 1 ^{er} décembre
	thousand pounds - milliers de livres		
Pork - Porc:			
Hams - 18/down - Jambons - moins de 18	134	82	90
18/25 - 18 à 25	151	86	39
25/up - plus de 25			
Backs - Boneless, skinless - Dos - Désossés, écouennés	20	(1)	14
Loins - Longes	175	183	118
Bellies - 12/down - Flancs - moins de 12	83	114	(
12/up - Plus de 12			
Shoulders - Épaules	68	25	40
Butts - Socs	53	47	53
Picnics - Picnics	77	27	28
Tenderloins - Filets	1	2	3
Spare ribs - Côtes levées	64	83	69
Back ribs - Côtes levées de dos	1	6	13
Trimnings - 80 % and up lean - Parures - plus de 80 % de maigre	42	31	17
Below 80 % - Moins de 80 %	9	24	25
Skinless neck fat - Gras de cou écouenné	8	7	15
Unclassified - Non classé	211	94	136
Total	1,097	811	689
Beef - Boeuf:			
Bone in - Avec os	256	276	135
Boneless - Désossé	1,605	1,239	1,305
Total	1,861	1,515	1,440
Veal - Veau:			
Bone in - Avec os	8	13	19
Boneless - Désossé	9	9	2
Total	17	22	21
Mutton and lamb - Mouton et agneau:			
Carcasses and cuts - Carcasses et coupes	193	121	487
Fancy Meats - Abats:			
Pork - Porc	72	75	34
Beef - Boeuf	170	265	196
Veal - Veau	87	81	14
Lamb - Agneau	4	5	3
Total	333	426	247
Frozen meat - Total - Viandes congelées	3,501	2,895	2,884

(1) Less than three firms reporting this item. The figures, therefore, cannot be shown separately, but are included in unclassified. - Les chiffres, étant connus pour moins de trois entreprises seulement, ils ne peuvent être publiés que sous la rubrique, "non classé". ^P Preliminary figures. - Chiffres préliminaires. ^F Revised figures. - Chiffres rectifiés.

TABLE 3. Stocks of Frozen Meat in Cold Storage,
Quebec

TABLEAU 3. Stocks de viandes congelées en entreposage frigorifique,
Québec

Kind and classification - Sorte et classification	December 1, 1975 ^P 1 ^{er} décembre	November 1, 1975 ^r 1 ^{er} novembre	December 1, 1974 1 ^{er} décembre
	thousand pounds - milliers de livres		
Pork - Porc:			
Hams - 18/down - Jambons - moins de 18	650	707	651
18/25 - 18 à 25	56	63	169
25/up - plus de 25			172
Backs - Boneless, skinless - Dos - Désossés, écouennés	267	284	732
Loins - Longes	177	175	279
Bellies - 12/down - Flancs - moins de 12	83	121	306
12/up - Plus de 12	-		7
Shoulders - Épaules	557	454	171
Butts - Socs	586	602	513
Picnics - Picnics	341	352	563
Tenderloins - Filets	36	49	20
Spare ribs - Côtes levées	142	119	116
Back ribs - Côtes levées de dos	197	179	132
Trimnings - 80 % and up lean - Parures - plus de 80 % de maigre	1,096	984	2,083
Below 80 % - Moins de 80 %	298	357	519
Skinless neck fat - Gras de cou écouenné	136	172	30
Unclassified - Non classé	1,614	1,478	1,888
Total	6,236	6,096	8,351
Beef - Boeuf:			
Bone in - Avec os	3,695	4,021	4,397
Boneless - Désossé	14,845	14,720	13,657
Total	18,540	18,741	18,054
Veal - Veau:			
Bone in - Avec os	644	561	939
Boneless - Désossé	1,919	1,930	1,436
Total	2,563	2,491	2,375
Mutton and lamb - Mouton et agneau:			
Carcasses and cuts - Carcasses et coupes	1,640	1,682	3,323
Fancy Meats - Abats:			
Pork - Porc	243	260	548
Beef - Boeuf	756	760	704
Veal - Veau	682	708	508
Lamb - Agneau	42	24	5
Total	1,723	1,752	1,765
Frozen meat - Total - Viandes congelées	30,702	30,762	33,868

P Preliminary figures. - Chiffres préliminaires.

r Revised figures. - Chiffres rectifiés.

TABLE 4. Stocks of Frozen Meat in Cold Storage,
Ontario

TABLEAU 4. Stocks de viandes congelées en entreposage frigorifique,
Ontario

Kind and classification — Sorte et classification	December 1, 1975P 1 ^{er} décembre	November 1, 1975 ^r 1 ^{er} novembre	December 1974 1 ^{er} décembre
	thousand pounds - milliers de livres		
Pork - Porc:			
Hams - 18/down - Jambons - moins de 18	680	984	1,269
18/25 - 18 à 25	584	386	240
25/up - plus de 25			27
Backs - Boneless, skinless - Dos - Désossés, écouennés	255	346	209
Loins - Longes	303	209	202
Bellies - 12/down - Flancs - moins de 12	320	268	437
12/up - Plus de 12	128	138	58
Shoulders - Épaules	52	37	53
Butts - Socs	80	285	226
Picnics - Picnics	160	217	119
Tenderloins - Filets	53	56	69
Spare ribs - Côtes levées	365	342	381
Back ribs - Côtes levées de dos	281	310	110
Trimnings - 80 % and up lean - Parures - plus de 80 % de maigre	470	531	905
Below 80 % - Moins de 80 %	299	310	153
Skinless neck fat - Gras de cou écouenné	66	38	146
Unclassified - Non classé	1,021	1,012	1,195
Total	5,117	5,469	5,799
Beef - Boeuf:			
Bone in - Avec os	1,192	1,160	1,844
Boneless - Désossé	11,349	12,646	11,465
Total	12,541	13,806	13,309
Veal - Veau:			
Bone in - Avec os	90	118	140
Boneless - Désossé	670	630	478
Total	760	748	618
Mutton and lamb - Mouton et agneau:			
Carcasses and cuts - Carcasses et coupes	1,431	1,803	1,961
Fancy Meats - Abats:			
Pork - Porc	813	743	684
Beef - Boeuf	1,829	1,547	1,336
Veal - Veau	117	144	104
Lamb - Agneau	15	14	17
Total	2,774	2,448	2,141
Frozen meat - Total - Viandes congelées	22,623	24,274	23,828

P Preliminary figures. - Chiffres préliminaires.

r Revised figures. - Chiffres rectifiés.

TABLE 5. Stocks of Frozen Meat in Cold Storage,
Manitoba

TABLEAU 5. Stocks de viandes congelées en entreposage frigorifique,
Manitoba

Kind and classification - Sorte et classification	December 1, 1975 ^P 1 ^{er} décembre	November 1, 1975 ^T 1 ^{er} novembre	December 1, 1974 1 ^{er} décembre
	thousand pounds - milliers de livres		
Pork - Porc:			
Hams - 18/down - Jambons - moins de 18	424	667	517
18/25 - 18 à 25	74	70	254
25/up - plus de 25	33	34	49
Backs - Boneless, skinless - Dos - Désossés, écouennés	310	294	479
Loins - Longes	59	79	154
Bellies - 12/down - Flancs - moins de 12	176	220	121
12/up - Plus de 12	12	12	139
Shoulders - Épaules	29	33	28
Butts - Socs	92	144	227
Picnics - Picnics	127	170	105
Tenderloins - Filets	14	14	14
Spare ribs - Côtes levées	71	47	105
Back ribs - Côtes levées de dos	26	36	41
Trimnings - 80 % and up lean - Parures - plus de 80 % de maigre	66	90	110
Below 80 % - Moins de 80 %	67	118	201
Skinless neck fat - Gras de cou écouenné	79	37	85
Unclassified - Non classé	422	427	702
Total	2,081	2,492	3,331
Beef - Boeuf:			
Bone in - Avec os	422	472	528
Boneless - Désossé	3,235	2,226	1,745
Total	3,657	2,698	2,273
Veal - Veau:			
Bone in - Avec os	162	132	86
Boneless - Désossé	125	88	72
Total	287	220	158
Mutton and lamb - Mouton et agneau:			
Carcasses and cuts - Carcasses et coupes	245	375	434
Fancy Meats - Abats:			
Pork - Porc	264	324	390
Beef - Boeuf	961	721	1,112
Veal - Veau	20	9	35
Lamb - Agneau	1	2	-
Total	1,246	1,056	1,537
Frozen meat - Total - Viandes congelées	7,516	6,841	7,733

P Preliminary figures. - Chiffres préliminaires.

T Revised figures. - Chiffres rectifiés.

TABLE 6. Stocks of Frozen Meat in Cold Storage,
Saskatchewan

TABLEAU 6. Stocks de viandes congelées en entreposage frigorifique,
Saskatchewan

Kind and classification - Sorte et classification	December 1, 1975 ^P 1 ^{er} décembre	November 1, 1975 ^r 1 ^{er} novembre	December 1, 1974 1 ^{er} décembre
	thousand pounds - milliers de livres		
Pork - Porc:			
Hams - 18/down - Jambons - moins de 18	73	77	194
18/25 - 18 à 25	127	100	168
25/up - plus de 25	-	-	
Backs - Boneless, skinless - Dos - Désossés, écouennés	(1)	172	90
Loins - Longes	24	33	73
Bellies - 12/down - Flancs - moins de 12	71	67	46
12/up - Plus de 12	(1)	70	11
Shoulders - Épaules	(1)	(1)	(1)
Butts - Socs	24	65	275
Picnics - Picnics	(1)	145	158
Tenderloins - Filets	4	6	48
Spare ribs - Côtes levées	117	106	136
Back ribs - Côtes levées de dos	(1)	155	106
Trimnings - 80 % and up lean - Parures - plus de 80 % de maigre	(1)	35	285
Below 80 % - Moins de 80 %	(1)	(1)	72
Skinless neck fat - Gras de cou écouenné	(1)	(1)	(1)
Unclassified - Non classé	531	188	404
Total	971	1,219	2,066
Beef - Boeuf:			
Bone in - Avec os	648	505	427
Boneless - Désossé	509	484	918
Total	1,157	989	1,345
Veal - Veau:			
Bone in - Avec os	-	-	8
Boneless - Désossé	-	-	3
Total	-	-	11
Mutton and lamb - Mouton et agneau:			
Carcasses and cuts - Carcasses et coupes	8	9	18
Fancy Meats - Abats:			
Pork - Porc	206	269	524
Beef - Boeuf	370	291	412
Veal - Veau	-	-	2
Lamb - Agneau	-	-	-
Total	576	560	938
Frozen meat - Total - Viandes congelées	2,712	2,777	4,378

(1) Less than three firms reporting this item. The figures therefore, cannot be shown separately, but are included in unclassified. - Les chiffres, étant connus pour moins de trois entreprises seulement, ils ne peuvent être publiés que sous la rubrique, "non classé". ^P Preliminary figures. - Chiffres préliminaires. ^r Revised figures. - Chiffres rectifiés.

TABLE 7. Stocks of Frozen Meat in Cold Storage,
Alberta

TABLEAU 7. Stocks de viandes congelées en entreposage frigorifique,
Alberta

Kind and classification — Sorte et classification	December 1, 1975 ^P 1 ^{er} décembre	November 1, 1975 ^R 1 ^{er} novembre	December 1974 1 ^{er} décembre
	thousand pounds — milliers de livres		
Pork — Porc:			
Hams — 18/down — Jambons — moins de 18	101	133	310
18/25 — 18 à 25	82	103	243
25/up — plus de 25	20	8	79
Backs — Boneless, skinless — Dos — Désossés, écouennés	122	106	105
Loins — Longes	57	56	30
Bellies — 12/down — Flancs — moins de 12	67	76	66
12/up — Plus de 12	68	19	4
Shoulders — Épaules	27	42	18
Butts — Socs	61	116	27
Picnics — Picnics	11	11	105
Tenderloins — Filets	63	43	3
Spare ribs — Côtes levées	10	9	61
Back ribs — Côtes levées de dos	380	373	11
Trimnings — 80 % and up lean — Parures — plus de 80 % de maigre	22	19	133
Below 80 % — Moins de 80 %	14	15	68
Skinless neck fat — Gras de cou écouenné	136	138	9
Unclassified — Non classé			217
Total	1,241	1,267	1,489
Beef — Boeuf:			
Bone in — Avec os	700	690	779
Boneless — Désossé	1,883	1,706	1,910
Total	2,583	2,396	2,689
Veal — Veau:			
Bone in — Avec os	55	34	68
Boneless — Désossé	65	68	101
Total	120	102	169
Mutton and lamb — Mouton et agneau:			
Carcasses and cuts — Carcasses et coupes	88	92	119
Fancy Meats — Abats:			
Pork — Porc	266	280	439
Beef — Boeuf	1,278	1,203	1,782
Veal — Veau	34	20	24
Lamb — Agneau	4	5	5
Total	1,582	1,508	2,250
Frozen meat — Total — Viandes congelées	5,614	5,365	6,716

^P Preliminary figures. — Chiffres préliminaires.

^R Revised figures. — Chiffres rectifiés.

TABLE 8. Stocks of Frozen Meat in Cold Storage,
British Columbia

TABLEAU 8. Stocks de viandes congelées en entreposage frigorifique,
Colombie-Britannique

Kind and classification - Sorte et classification	December 1, 1975 ^P 1 ^{er} décembre	November 1, 1975 ^r 1 ^{er} novembre	December 1, 1974 1 ^{er} décembre
	thousand pounds - milliers de livres		
Pork - Porc:			
Hams - 18/down - Jambons - moins de 18	133	144	140
18/25 - 18 à 25	70	86	130
25/up - plus de 25			-
Backs - Boneless, skinless - Dos - Désossés, écouennés	220	114	63
Loins - Longes	153	165	174
Bellies - 12/down - Flancs - moins de 12	175	135	188
12/up - Plus de 12	3		3
Shoulders - Épaules	(1)	(1)	32
Butts - Socs	136	66	54
Picnics - Picnics	307	277	278
Tenderloins - Filets	16	17	46
Spare ribs - Côtes levées	73	57	158
Back ribs - Côtes levées de dos	23	22	30
Trimnings - 80 % and up lean - Parures - plus de 80 % de maigre	66	87	82
Below 80 % - Moins de 80 %	47	25	109
Skinless neck fat - Gras de cou écouenné	(1)	-	64
Unclassified - Non classé	294	357	182
Total	1,716	1,552	1,733
Beef - Boeuf:			
Bone in - Avec os	199	223	220
Boneless - Désossé	1,422	1,372	1,490
Total	1,621	1,595	1,710
Veal - Veau:			
Bone in - Avec os	14	28	69
Boneless - Désossé	64	34	99
Total	78	62	168
Mutton and lamb - Mouton et agneau:			
Carcasses and cuts - Carcasses et coupes	147	128	160
Fancy Meats - Abats:			
Pork - Porc	85	89	103
Beef - Boeuf	589	388	382
Veal - Veau	9	10	10
Lamb - Agneau	1	1	4
Total	684	488	499
Frozen meat - Total - Viandes congelées	4,246	3,825	4,270

(1) Less than three firms reporting this item. The figures, therefore, cannot be shown separately, but are included in unclassified. - Les chiffres, étant connus pour moins de trois entreprises seulement, ils ne peuvent être publiés que sous la rubrique, "non classé". P Preliminary figures. - Chiffres préliminaires. r Revised figures. - Chiffres rectifiés.

TABLE 9. Stocks of Frozen Imported Meat (Included in Tables 1 to 8)

TABLEAU 9. Stocks de viandes congelées importées (compris dans les Tableaux 1 à 8)

Kind and classification — Sorte et classification	December 1, 1975 ^P 1 ^{er} décembre	November 1, 1975 ^R 1 ^{er} novembre	December 1, 1974 1 ^{er} décembre
thousand pounds — milliers de livres			
Beef — Boeuf:			
Bone in — Avec os	891	957	1,012
Boneless — Désossé	12,968	14,592	12,086
Veal — Veau:			
Bone in — Avec os	80	82	215
Boneless — Désossé	838	859	718
Mutton — Mouton	1,562	1,995	2,492
Lamb — Agneau	1,991	2,017	3,063
Total	18,330	20,502	19,586

^P Preliminary figures. — Chiffres préliminaires.

^R Revised figures. — Chiffres rectifiés.


TABLE 10. Summary of Frozen Meat Stocks by Kind, Canada

TABLEAU 10. Sommaire — viandes congelées par sorte, Canada

Kind — Sorte	December 1, 1975 ^P 1 ^{er} décembre	November 1, 1975 ^R 1 ^{er} novembre	December 1, 1974 1 ^{er} décembre
thousand pounds — milliers de livres			
Pork — Porc	20,408	20,946	26,180
Beef — Boeuf	47,913	46,915	46,744
Veal — Veau	4,774	4,617	4,217
Mutton and lamb — Mouton et agneau ..	3,819	4,261	6,536
Total	76,914	76,739	83,677

^P Preliminary figures. — Chiffres préliminaires.

^R Revised figures. — Chiffres rectifiés.



STATISTICS CANADA LIBRARY
BIBLIOTHÈQUE STATISTIQUE CANADA



1010673293