



C-2

Stocks of frozen meat products

FEBRUARY 1975

Stocks de viandes congelées

FÉVRIER 1975





STATISTICS CANADA — STATISTIQUE CANADA
Agriculture Division — Division de l'agriculture
Livestock and Animal Products Section — Section du bétail et des produits d'origine animale

STOCKS OF FROZEN MEAT PRODUCTS

STOCKS DE VIANDES CONGELÉES

FEBRUARY - 1975 - FÉVRIER

Published by Authority of
The Minister of Industry, Trade and Commerce

Publication autorisée par
le ministre de l'Industrie et du Commerce

March - 1975 - Mars
5-3103-507

Price—Prix: 30 cents
\$3.00 a year—par année

Vol. 58—No. 2

Statistics Canada should be credited when republishing all or any part of this document
Reproduction autorisée sous réserve d'indication de la source: Statistique Canada

Information Canada
Ottawa

STOCKS OF FROZEN MEAT PRODUCTS

STOCKS DE VIANDES CONGELÉES

FEBRUARY 1 - 1975 - 1^{er} FÉVRIER

Source and Content

This report contains data on the stocks of frozen meat held by meat packers and their sales' outlets, wholesale butchers, abattoirs and cold storage warehouses. Inventories are taken only at the wholesale level. Canned meat stocks are collected by the Manufacturing and Primary Industries Division of Statistics Canada.

Firms are required to report all stocks in their own establishment or in specially rented rooms elsewhere as at the opening of the first business day of the month. By a special arrangement, made with the industry through the Meat Packers Council of Canada, the larger meat packers report total meat inventories regardless of where held. Cold storage warehouses are instructed not to report stocks held for these large packers.

Total Meat

Total frozen meat in cold storage at the opening of the first business day of the month, amounted to 88,957,000 lb. as compared with 87,157,000 lb. last month and 115,885,000 lb. a year ago.

Percentage of stocks at the same date last year are:

Pork - Porc	61 %
Beef - Boeuf	36 %
Veal - Veau	7 %
Mutton and lamb - Mouton et agneaux	89 %
Fancy meats - Abats	96 %

TABLE OF CONTENTS

Table	Page
1. Stocks of Frozen Meat in Cold Storage, Canada	3
2. Stocks of Frozen Meat in Cold Storage, Maritimes	4
3. Stocks of Frozen Meat in Cold Storage, Quebec	5
4. Stocks of Frozen Meat in Cold storage, Ontario	6
5. Stocks of Frozen Meat in Cold Storage, Manitoba	7
6. Stocks of Frozen Meat in Cold Storage, Saskatchewan	8
7. Stocks of Frozen Meat in Cold Storage, Alberta	9
8. Stocks of Frozen Meat in Cold Storage, British Columbia	10
9. Stocks of Frozen Imported Meat	11
10. Summary of Frozen Meat Stocks by Kind, Canada	11

Source et contenu

Ce bulletin présente des données sur les stocks de viandes congelées détenus par les entreprises de conditionnement des viandes et leurs points de vente, par les bouchers-grossistes, les abattoirs et les entrepôts frigorifiques. L'inventaire se fait au niveau de la vente de gros seulement. Les renseignements sur les stocks de viandes en boîtes sont recueillis par la Division des industries manufacturières et primaires de Statistique Canada.

Les entreprises doivent déclarer tous les stocks qu'elles détiennent chez elles ou dans des endroits spécialement loués au premier jour d'affaires du mois. Par suite d'un arrangement spécial avec l'industrie, par l'entremise du Conseil des salaisons du Canada, les grosses entreprises de conditionnement des viandes déclarent leurs stocks totaux où qu'ils soient détenus. Les entrepôts frigorifiques ont instruction de ne pas inscrire les stocks détenus pour le compte de ces grandes entreprises.

Total, viandes

Au premier jour d'affaires de février 1975, il y avait en tout 88,957,000 livres de viandes congelées dans les entrepôts frigorifiques, contre 87,157,000 le mois dernier et 115,885,000 il y a un an.

Pourcentage des stocks à la même date l'année dernière sont:

TABLE DES MATIÈRES

Tableau	Page
1. Stocks de viandes congelées en entreposage frigorifique, Canada	3
2. Stocks de viandes congelées en entreposage frigorifique, Maritimes	4
3. Stocks de viandes congelées en entreposage frigorifique, Québec	5
4. Stocks de viandes congelées en entreposage frigorifique, Ontario	6
5. Stocks de viandes congelées en entreposage frigorifique, Manitoba	7
6. Stocks de viandes congelées en entreposage frigorifique, Saskatchewan	8
7. Stocks de viandes congelées en entreposage frigorifique, Alberta	9
8. Stocks de viandes congelées en entreposage frigorifique, Colombie-Britannique	10
9. Stocks de viandes congelées importées	11
10. Sommaire - Viandes congelées par sorte, Canada	11

TABLE 1. Stocks of Frozen Meat in Cold Storage,
Canada

TABLEAU 1. Stocks de viandes congelées en entreposage frigorifique,
Canada

Kind and classification — Sorte et classification	February 1, 1975 1 ^{er} février	January 1, 1975 1 ^{er} janvier	February 1, 1974 1 ^{er} février
	thousand pounds - milliers de livres		
Pork - Porc:			
Hams - 18/down - Jambons - moins de 18	2,580	1,175	4,503
18/25 - 18 à 25	1,205	835	3,150
25/up - plus de 25	248	289	233
Backs - Boneless, skinless - Dos - Désossés, écouennés	1,760	2,195	5,724
Loins - Longes	862	1,194	1,112
Bellies - 12/down - Flancs - moins de 12	1,599	2,119	3,380
12/up - Plus de 12	237	415	518
Shoulders - Épaules	343	406	1,007
Butts - Socs	1,335	1,912	2,512
Picnics - Picnics	1,315	1,516	2,631
Tenderloins - Filets	188	214	112
Spare ribs - Côtes levées	1,009	991	868
Back ribs - Côtes levées de dos	423	475	364
Trimnings - 80 % and up lean - Parures - plus de 80 % de maigre	3,257	3,283	4,066
Below 80 % - Moins de 80 %	634	953	1,370
Skinless neck fat - Gras de cou écouenné	348	343	677
Unclassified - Non classé	5,096	5,023	5,393
Total	22,439	23,338	37,620
Beef - Boeuf:			
Bone in - Avec os	8,114	7,161	8,816
Boneless - Désossé	38,219	36,987	46,175
Total	46,333	44,148	54,991
Veal - Veau:			
Bone in - Avec os	946	1,345	1,774
Boneless - Désossé	2,191	2,253	3,094
Total	3,137	3,598	4,868
Mutton and lamb - Mouton et agneau:			
Carcasses and cuts - Carcasses et coupes	7,558	6,787	8,492
Fancy meats - Abats:			
Pork - Porc	2,823	3,024	3,631
Beef - Boeuf	5,886	5,549	5,659
Veal - Veau	734	681	560
Lamb - Agneau	47	32	64
Total	9,490	9,286	9,914
Frozen meat - Total - Viandes congelées	88,957	87,157	115,885

P Preliminary figures. - Chiffres préliminaires.

r Revised figures. - Chiffres rectifiés.

TABLE 2. Stocks of Frozen Meat in Cold Storage,
Maritimes

TABLEAU 2. Stocks de viandes congelées en entreposage frigorifique,
Maritimes

Kind and classification - Sorte et classification	February 1, 1975 ^P 1 ^{er} février	January 1, 1975 ^r 1 ^{er} janvier	February 1, 1974 1 ^{er} février
	thousand pounds - milliers de livres		
Pork - Porc:			
Hams - 18/down - Jambons - moins de 18	180	40	102
18/25 - 18 à 25	74	24	64
25/up - plus de 25	7	2	26
Backs - Boneless, skinless - Dos - Désossés, écouennés	17	18	28
Loins - Longes	157	147	54
Bellies - 12/down - Flancs - moins de 12	121	85	124
12/up - Plus de 12	2	3	1
Shoulders - Épaules	48	94	57
Butts - Socs	30	52	42
Picnics - Picnics	93	61	98
Tenderloins - Filets	3	2	2
Spare ribs - Côtes levées	82	81	63
Back ribs - Côtes levées de dos	5	10	15
Trimnings - 80 % and up lean - Parures - plus de 80 % de maigre	32	22	32
Below 80 % - Moins de 80 %	19	18	27
Skinless neck fat - Gras de cou écouenné	44	11	(1)
Unclassified - Non classé	177	172	81
Total	1,091	842	816
Beef - Boeuf:			
Bone in - Avec os	187	178	249
Boneless - Désossé	1,657	1,611	1,668
Total	1,844	1,789	1,917
Veal - Veau:			
Bone in - Avec os	13	11	22
Boneless - Désossé	3	13	3
Total	16	24	25
Mutton and lamb - Mouton et agneau:			
Carcasses and cuts - Carcasses et coupes	495	472	672
Fancy meats - Abats:			
Pork - Porc	108	79	64
Beef - Boeuf	268	303	158
Veal - Veau	6	10	12
Lamb - Agneau	2	1	1
Total	384	393	235
Frozen meat - Total - Viandes congelées	3,830	3,520	3,665

(1) Less than three firms reporting this item. The figures, therefore, cannot be shown separately, but are included in unclassified. - Les chiffres, étant connus pour moins de trois entreprises seulement, ils ne peuvent être publiés que sous la rubrique, "non classé". P Preliminary figures. - Chiffres préliminaires. ^r Revised figures. - Chiffres rectifiés.

TABLE 3. Stocks of Frozen Meat in Cold Storage,
Quebec

TABLEAU 3. Stocks de viandes congelées en entreposage frigorifique,
Québec

Kind and classification — Sorte et classification	February 1, 1975 ^P 1 ^{er} février	January 1, 1975 ^r 1 ^{er} janvier	February 1, 1974 1 ^{er} février
	thousand pounds - milliers de livres		
Pork - Porc:			
Hams - 18/down - Jambons - moins de 18	569	336	963
18/25 - 18 à 25	106	106	322
25/up - plus de 25		174	71
Backs - Boneless, skinless - Dos - Désossés, écouennés	467	706	948
Loins - Longes	248	271	437
Bellies - 12/down - Flancs - moins de 12	328	393	360
12/up - Plus de 12	40	42	50
Shoulders - Épaules	157	195	350
Butts - Socs	364	532	612
Picnics - Picnics	389	347	898
Tenderloins - Filets	49	49	12
Spare ribs - Côtes levées	131	148	145
Back ribs - Côtes levées de dos	110	131	63
Trimnings - 80 % and up lean - Parures - plus de 80 % de maigre	1,775	1,804	2,065
Below 80 % - Moins de 80 %	197	332	572
Skinless neck fat - Gras de cou écouenné	65	44	120
Unclassified - Non classé	2,414	2,324	2,261
Total	7,409	7,934	10,249
Beef - Boeuf:			
Bone in - Avec os	3,814	3,754	4,521
Boneless - Désossé	17,525	16,089	19,373
Total	21,339	19,843	23,894
Veal - Veau:			
Bone in - Avec os	558	950	1,063
Boneless - Désossé	1,346	1,386	2,196
Total	1,904	2,336	3,259
Mutton and lamb - Mouton et agneau:			
Carcasses and cuts - Carcasses et coupes	3,976	3,535	4,116
Fancy meats - Abats:			
Pork - Porc	584	525	401
Beef - Boeuf	703	694	676
Veal - Veau	518	479	495
Lamb - Agneau	17	3	13
Total	1,822	1,701	1,585
Frozen meat - Total - Viandes congelées	36,450	35,349	43,103

^P Preliminary figures. - Chiffres préliminaires.

^r Revised figures. - Chiffres rectifiés.

TABLE 4. Stocks of Frozen Meat in Cold Storage,
Ontario

TABLERAU 4. Stocks de viandes congelées en entreposage frigorifique,
Ontario

Kind and classification - Sorte et classification	February 1, 1975 1 ^{er} février	January 1, 1975 1 ^{er} janvier	February 1, 1974 1 ^{er} février
	thousand pounds - milliers de livres		
Pork - Porc:			
Hams - 18/down - Jambons - moins de 18	504	262	987
18/25 - 18 à 25	253	219	64
25/up - plus de 25			21
Backs - Boneless, skinless - Dos - Désossés, écouennés	196	251	822
Loins - Longes	174	316	303
Bellies - 12/down - Flancs - moins de 12	488	589	996
12/up - Plus de 12	104	61	191
Shoulders - Épaules	28	42	115
Butts - Socs	204	276	442
Picnics - Picnics	149	136	238
Tenderloins - Filets	44	54	22
Spare ribs - Côtes levées	333	301	230
Back ribs - Côtes levées de dos	152	103	98
Trimnings - 80 % and up lean - Parures - plus de 80 % de maigre	685	803	501
Below 80 % - Moins de 80 %	173	168	309
Skinless neck fat - Gras de cou écouenné	102	96	220
Unclassified - Non classé	877	767	1,027
Total	4,466	4,444	6,583
Beef - Boeuf:			
Bone in - Avec os	1,923	1,278	1,961
Boneless - Désossé	12,122	12,072	16,022
Total	14,045	13,350	17,983
Veal - Veau:			
Bone in - Avec os	139	152	512
Boneless - Désossé	656	649	590
Total	795	801	1,102
Mutton and lamb - Mouton et agneau:			
Carcasses and cuts - Carcasses et coupes	2,164	1,916	2,790
Fancy meats - Abats:			
Pork - Porc	795	706	1,068
Beef - Boeuf	1,748	1,277	1,732
Veal - Veau	112	93	30
Lamb - Agneau	20	18	42
Total	2,675	2,094	2,872
Frozen meat - Total - Viandes congelées	24,145	22,605	31,330

P Preliminary figures. - Chiffres préliminaires.

r Revised figures. - Chiffres rectifiés.

TABLE 5. Stocks of Frozen Meat in Cold Storage,
Manitoba

TABLERAU 5. Stocks de viandes congelées en entreposage frigorifique,
Manitoba

Kind and classification — Sorte et classification	February 1, 1975 ^P 1 ^{er} février	January 1, 1975 ^r 1 ^{er} janvier	February 1, 1974 1 ^{er} février
	thousand pounds - milliers de livres		
Pork - Porc:			
Hams - 18/down - Jambons - moins de 18	421	149	866
18/25 - 18 à 25	331	297	1,591
25/up - plus de 25	105	45	31
Backs - Boneless, skinless - Dos - Désossés, écouennés	634	609	1,658
Loins - Longes	94	165	172
Bellies - 12/down - Flancs - moins de 12	137	346	1,030
12/up - Plus de 12	24	233	163
Shoulders - Epaules	26	31	383
Butts - Socs	177	326	707
Picnics - Picnics	250	196	654
Tenderloins - Filets	36	17	39
Spare ribs - Côtes levées	111	114	148
Back ribs - Côtes levées de dos	50	48	129
Trimnings - 80 % and up lean - Parures - plus de 80 % de maigre	128	123	249
Below 80 % - Moins de 80 %	93	115	99
Skinless neck fat - Gras de cou écouenné	52	75	195
Unclassified - Non classé	725	896	908
Total	3,394	3,785	9,022
Beef - Boeuf:			
Bone in - Avec os	616	544	544
Boneless - Désossé	1,799	1,948	3,603
Total	2,415	2,492	4,147
Veal - Veau:			
Bone in - Avec os	105	101	75
Boneless - Désossé	60	62	88
Total	165	163	163
Mutton and lamb - Mouton et agneau:			
Carcasses and cuts - Carcasses et coupes	472	470	341
Fancy meats - Abats:			
Pork - Porc	416	601	590
Beef - Boeuf	820	915	848
Veal - Veau	44	42	11
Lamb - Agneau	-	-	5
Total	1,280	1,558	1,454
Frozen meat - Total - Viandes congelées	7,726	8,468	15,127

^P Preliminary figures. - Chiffres préliminaires.

^r Revised figures. - Chiffres rectifiés.

TABLE 6. Stocks of Frozen Meat in Cold Storage,
Saskatchewan

TABLEAU 6. Stocks de viandes congelées en entreposage frigorifique,
Saskatchewan

Kind and classification — Sorte et classification	February 1, 1975 ^P 1 ^{er} février	January 1, 1975 ^r 1 ^{er} janvier	February 1, 1974 1 ^{er} février
	thousand pounds — milliers de livres		
Pork — Porc:			
Hams — 18/down — Jambons — moins de 18	434	148	951
18/25 — 18 à 25	75	77	402
25/up — plus de 25			
Backs — Boneless, skinless — Dos — Désossés, écouennés	354	332	1,624
Loins — Longes	(1)	59	59
Bellies — 12/down — Flancs — moins de 12	142	299	261
12/up — Plus de 12		67	
Shoulders — Épaules	4	3	(1)
Butts — Socs	220	381	475
Picnics — Picnics	122	298	511
Tenderloins — Filets	14	50	13
Spare ribs — Côtes levées	86	117	54
Back ribs — Côtes levées de dos	53	117	24
Trimnings — 80 % and up lean — Parures — plus de 80 % de maigre	(1)	(1)	(1)
Below 80 % — Moins de 80 %	77	208	207
Skinless neck fat — Gras de cou écouenné	(1)	(1)	(1)
Unclassified — Non classé	538	845	742
Total	2,119	3,001	5,324
Beef — Boeuf:			
Bone in — Avec os	479	504	517
Boneless — Désossé	1,447	992	1,588
Total	1,926	1,496	2,105
Veal — Veau:			
Bone in — Avec os	13	14	1
Boneless — Désossé	6	6	90
Total	19	20	91
Mutton and lamb — Mouton et agneau:			
Carcasses and cuts — Carcasses et coupes	57	80	172
Fancy meats — Abats:			
Pork — Porc	421	529	1,051
Beef — Boeuf	450	424	342
Veal — Veau	2	2	2
Lamb — Agneau	—	—	—
Total	873	955	1,395
Frozen meat — Total — Viandes congelées	4,994	5,552	9,087

(1) Less than three firms reporting this item. The figures, therefore, cannot be shown separately, but are included in unclassified. — Les chiffres, étant connus pour moins de trois entreprises seulement, ils ne peuvent être publiés que sous la rubrique, "non classé". ^P Preliminary figures. — Chiffres préliminaires. ^r Revised figures. — Chiffres rectifiés.

TABLE 7. Stocks of Frozen Meat in Cold Storage,
Alberta

TABLÉAU 7. Stocks de viandes congelées en entreposage frigorifique,
Alberta

Kind and classification - Sorte et classification	February 1, 1975 ^P 1 ^{er} février	January 1, 1975 ^r 1 ^{er} janvier	February 1, 1974 1 ^{er} février
	thousand pounds - milliers de livres		
Pork - Porc:			
Hams - 18/down - Jambons - moins de 18	293	121	259
18/25 - 18 à 25	407	123	629
25/up - plus de 25	78	49	8
Backs - Boneless, skinless - Dos - Désossés, écouennés	42	229	572
Loins - Longes	29	45	25
Bellies - 12/down - Flancs - moins de 12	209	149	450
12/up - Plus de 12	8	7	3
Shoulders - Épaules	46	9	42
Butts - Socs	78	89	178
Picnics - Picnics	36	76	143
Tenderloins - Filets	4	5	2
Spare ribs - Côtes levées	101	43	49
Back ribs - Côtes levées de dos	29	41	11
Trimnings - 80 % and up lean - Parures - plus de 80 % de maigre	287	123	602
Below 80 % - Moins de 80 %	29	62	123
Skinless neck fat - Gras de cou écouenné	32	38	14
Unclassified - Non classé	413	164	477
Total	2,121	1,373	3,587
Beef - Boeuf:			
Bone in - Avec os	775	744	906
Boneless - Désossé	1,950	2,177	2,486
Total	2,725	2,921	3,392
Veal - Veau:			
Bone in - Avec os	35	37	23
Boneless - Désossé	64	81	74
Total	99	118	97
Mutton and lamb - Mouton et agneau:			
Carcasses and cuts - Carcasses et coupes	113	146	132
Fancy meats - Abats:			
Pork - Porc	407	477	408
Beef - Boeuf	1,488	1,597	1,541
Veal - Veau	30	40	8
Lamb - Agneau	3	4	3
Total	1,928	2,118	1,960
Frozen meat - Total - Viandes congelées	6,986	6,676	9,168

^P Preliminary figures. - Chiffres préliminaires.

^r Revised figures. - Chiffres rectifiés.

TABLE 8. Stocks of Frozen Meat in Cold Storage,
British Columbia

TABLEAU 8. Stocks de viandes congelées en entreposage frigorifique,
Colombie-Britannique

Kind and classification — Sorte et classification	February 1, 1975 ^P 1 ^{er} février	January 1, 1975 ^F 1 ^{er} janvier	February 1, 1974 1 ^{er} février
thousand pounds — milliers de livres			
Pork — Porc:			
Hams — 18/down — Jambons — moins de 18	179	119	375
18/25 — 18 à 25	17	8	154
25/up — plus de 25			
Backs — Boneless, skinless — Dos — Désossés, écouennés	50	50	72
Loins — Longes	112	191	62
Bellies — 12/down — Flancs — moins de 12	231	258	264
12/up — Plus de 12	2	2	5
Shoulders — Épaules	34	32	53
Butts — Socs	262	256	56
Picnics — Picnics	276	402	89
Tenderloins — Filets	38	37	22
Spare ribs — Côtes levées	165	187	179
Back ribs — Côtes levées de dos	24	25	24
Trimnings — 80 % and up lean — Parures — plus de 80 % de maigre	111	66	225
Below 80 % — Moins de 80 %	46	50	36
Skinless neck fat — Gras de cou écouenné	26	26	69
Unclassified — Non classé	266	250	354
Total	1,839	1,959	2,039
Beef — Boeuf:			
Bone in — Avec os	320	159	118
Boneless — Désossé	1,719	2,098	1,435
Total	2,039	2,257	1,553
Veal — Veau:			
Bone in — Avec os	83	80	78
Boneless — Désossé	56	56	53
Total	139	136	131
Mutton and lamb — Mouton et agneau:			
Carcasses and cuts — Carcasses et coupes	281	168	269
Fancy meats — Abats:			
Pork* — Porc	92	107	49
Beef — Boeuf	409	339	362
Veal — Veau	22	15	2
Lamb — Agneau	5	6	—
Total	528	467	413
Frozen meat — Total — Viandes congelées	4,826	4,987	4,405

P Preliminary figures. — Chiffres préliminaires.

r Revised figures. — Chiffres rectifiés.

TABLE 9. Stocks of Frozen Imported Meat (Included in Tables 1 to 8)

TABLEAU 9. Stocks de viandes congelées importées (compris dans les Tableaux 1 à 8)

Kind and classification — Sorte et classification	February 1, 1975 ^P 1 ^{er} février	January 1, 1975 ^r 1 ^{er} janvier	February 1, 1974 1 ^{er} février
	thousand pounds — milliers de livres		
Beef — Boeuf:			
Bone in — Avec os	675	547	908
Boneless — Désossé	15,281	13,784	16,730
Veal — Veau:			
Bone in — Avec os	52	234	522
Boneless — Désossé	880	868	1,232
Mutton — Mouton	3,197	2,529	3,330
Lamb — Agneau	3,483	3,353	3,768
Total	23,568	21,315	26,490

^P Preliminary figures. — Chiffres préliminaires.

^r Revised figures. — Chiffres rectifiés.


TABLE 10. Summary of Frozen Meat Stocks by Kind, Canada

TABLEAU 10. Sommaire — viandes congelées par sorte, Canada

Kind — Sorte	February 1, 1975 ^P 1 ^{er} février	January 1, 1975 ^r 1 ^{er} janvier	February 1, 1974 1 ^{er} février
	thousand pounds — milliers de livres		
Pork — Porc	25,262	26,362	41,251
Beef — Boeuf	52,219	49,697	60,650
Veal — Veau	3,871	4,279	5,428
Mutton and lamb — Mouton et agneau ..	7,605	6,819	8,556
Total	88,957	87,157	115,885

^P Preliminary figures. — Chiffres préliminaires.

^r Revised figures. — Chiffres rectifiés.





STATISTICS CANADA LIBRARY
BIBLIOTHÈQUE STATISTIQUE CANADA



1010673273