



C.2

Stocks of frozen meat products

MARCH 1975

Stocks de viandes congelées

MARS 1975





STATISTICS CANADA — STATISTIQUE CANADA
Agriculture Division — Division de l'agriculture
Livestock and Animal Products Section — Section du bétail et des produits d'origine animale

STOCKS OF FROZEN MEAT PRODUCTS

STOCKS DE VIANDES CONGELÉES

MARCH - 1975 - MARS

Published by Authority of
The Minister of Industry, Trade and Commerce

Publication autorisée par
le ministre de l'Industrie et du Commerce

April - 1975 - Avril
5-3103-507

Price—Prix: 30 cents
\$3.00 a year—par année

Vol. 58—No. 3

Statistics Canada should be credited when republishing all or any part of this document
Reproduction autorisée sous réserve d'indication de la source: Statistique Canada

Information Canada
Ottawa

STOCKS OF FROZEN MEAT PRODUCTS

STOCKS DE VIANDES CONGELÉES

MARCH 1 - 1975 - 1^{er} MARS

Source and Content

This report contains data on the stocks of frozen meat held by meat packers and their sales' outlets, wholesale butchers, abattoirs and cold storage warehouses. Inventories are taken only at the wholesale level. Canned meat stocks are collected by the Manufacturing and Primary Industries Division of Statistics Canada.

Firms are required to report all stocks in their own establishment or in specially rented rooms elsewhere as at the opening of the first business day of the month. By a special arrangement, made with the industry through the Meat Packers Council of Canada, the larger meat packers report total meat inventories regardless of where held. Cold storage warehouses are instructed not to report stocks held for these large packers.

Total Meat

Total frozen meat in cold storage at the opening of the first business day of the month, amounted to 98,768,000 lb. as compared with 90,273,000 lb. last month and 121,455,000 lb. a year ago.

Percentage of stocks at the same date last year are:

Pork - Porc	89 %
Beef - Boeuf	97 %
Veal - Veau	84 %
Mutton and lamb - Mouton et agneaux	94 %
Fancy meats - Abats	102 %

TABLE OF CONTENTS

Table	Page
1. Stocks of Frozen Meat in Cold Storage, Canada	3
2. Stocks of Frozen Meat in Cold Storage, Maritimes	4
3. Stocks of Frozen Meat in Cold Storage, Quebec	5
4. Stocks of Frozen Meat in Cold storage, Ontario	6
5. Stocks of Frozen Meat in Cold Storage, Manitoba	7
6. Stocks of Frozen Meat in Cold Storage, Saskatchewan	8
7. Stocks of Frozen Meat in Cold Storage, Alberta	9
8. Stocks of Frozen Meat in Cold Storage, British Columbia	10
9. Stocks of Frozen Imported Meat	11
10. Summary of Frozen Meat Stocks by Kind, Canada	11

Source et contenu

Ce bulletin présente des données sur les stocks de viandes congelées détenus par les entreprises de conditionnement des viandes et leurs points de vente, par les bouchers-grossistes, les abattoirs et les entrepôts frigorifiques. L'inventaire se fait au niveau de la vente de gros seulement. Les renseignements sur les stocks de viandes en boîtes sont recueillis par la Division des industries manufacturières et primaires de Statistique Canada.

Les entreprises doivent déclarer tous les stocks qu'elles détiennent chez elles ou dans des endroits spécialement loués au premier jour d'affaires du mois. Par suite d'un arrangement spécial avec l'industrie, par l'entremise du Conseil des salaisons du Canada, les grosses entreprises de conditionnement des viandes déclarent leurs stocks totaux où qu'ils soient détenus. Les entrepôts frigorifiques ont instruction de ne pas inscrire les stocks détenus pour le compte de ces grandes entreprises.

Total, viandes

Au premier jour d'affaires de mars 1975, il y avait en tout 98,768,000 livres de viandes congelées dans les entrepôts frigorifiques, contre 90,273,000 le mois dernier et 121,455,000 il y a un an.

Pourcentage des stocks à la même date l'année dernière sont:

TABLE DES MATIÈRES

Tableau	Page
1. Stocks de viandes congelées en entreposage frigorifique, Canada	3
2. Stocks de viandes congelées en entreposage frigorifique, Maritimes	4
3. Stocks de viandes congelées en entreposage frigorifique, Québec	5
4. Stocks de viandes congelées en entreposage frigorifique, Ontario	6
5. Stocks de viandes congelées en entreposage frigorifique, Manitoba	7
6. Stocks de viandes congelées en entreposage frigorifique, Saskatchewan	8
7. Stocks de viandes congelées en entreposage frigorifique, Alberta	9
8. Stocks de viandes congelées en entreposage frigorifique, Colombie-Britannique	10
9. Stocks de viandes congelées importées	11
10. Sommaire - Viandes congelées par sorte, Canada	11

TABLE 1. Stocks of Frozen Meat in Cold Storage,
Canada

TABLEAU 1. Stocks de viandes congelées en entreposage frigorifique,
Canada

Kind and classification - Sorte et classification	March 1, 1975 ^P 1 ^{er} mars	February 1, 1975 ^F 1 ^{er} février	March 1, 1974 1 ^{er} mars
	thousand pounds - milliers de livres		
Pork - Porc:			
Hams - 18/down - Jambons - moins de 18	3,889	3,034	5,943
18/25 - 18 à 25	1,872	1,325	3,465
25/up - plus de 25	272	252	616
Backs - Boneless, skinless - Dos - Désossés, écouennés	1,790	1,781	5,977
Loins - Longes	1,106	878	1,030
Bellies - 12/down - Flancs - moins de 12	2,144	1,646	4,425
12/up - Plus de 12	546	229	480
Shoulders - Épaules	808	354	870
Butts - Socs	1,561	1,280	3,096
Picnics - Picnics	1,465	1,335	3,193
Tenderloins - Filets	179	188	145
Spare ribs - Côtes levées	996	1,068	1,081
Back ribs - Côtes levées de dos	591	429	363
Trimnings - 80 % and up lean - Parures - plus de 80 % de maigre	2,881	3,115	4,519
Below 80 % - Moins de 80 %	880	661	1,978
Skinless neck fat - Gras de cou écouenné	322	360	706
Unclassified - Non classé	4,709	5,123	6,518
Total	26,011	23,058	44,405
Beef - Boeuf:			
Bone in - Avec os	8,694	8,215	9,124
Boneless - Désossé	42,574	38,598	45,079
Total	51,268	46,813	54,203
Veal - Veau:			
Bone in - Avec os	1,032	939	1,578
Boneless - Désossé	2,183	2,159	2,594
Total	3,215	3,098	4,172
Mutton and lamb - Mouton et agneau:			
Carcasses and cuts - Carcasses et coupes	8,783	7,763	9,362
Fancy meats - Abats:			
Pork - Porc	2,491	2,812	3,947
Beef - Boeuf	6,182	5,952	4,800
Veal - Veau	746	732	517
Lamb - Agneau	72	45	49
Total	9,491	9,541	9,313
Frozen meat - Total - Viandes congelées	98,768	90,273	121,455

^P Preliminary figures. - Chiffres préliminaires.

^F Revised figures. - Chiffres rectifiés.

TABLE 2. Stocks of Frozen Meat in Cold Storage,
Maritimes

TABLEAU 2. Stocks de viandes congelées en entreposage frigorifique,
Maritimes

Kind and classification — Sorte et classification	March 1, 1975 ^P 1 ^{er} mars	February 1, 1975 ^r 1 ^{er} février	March 1, 1974 1 ^{er} mars
	thousand pounds — milliers de livres		
Pork — Porc:			
Hams — 18/down — Jambons — moins de 18	224	186	187
18/25 — 18 à 25	34	84	37
25/up — plus de 25	7		9
Backs — Boneless, skinless — Dos — Désossés, écouennés	15	20	28
Loins — Longes	233	166	86
Bellies — 12/down — Flancs — moins de 12	142	124	129
12/up — Plus de 12		5	2
Shoulders — Épaules	65	56	61
Butts — Socs	46	32	80
Picnics — Picnics	86	98	85
Tenderloins — Filets	1	3	—
Spare ribs — Côtes levées	97	86	101
Back ribs — Côtes levées de dos	15	5	4
Trimnings — 80 % and up lean — Parures — plus de 80 % de maigre	18	35	46
Below 80 % — Moins de 80 %	11	19	20
Skinless neck fat — Gras de cou écouenné	41	44	18
Unclassified — Non classé	164	177	137
Total	1,199	1,140	1,030
Beef — Boeuf:			
Bone in — Avec os	200	195	258
Boneless — Désossé	1,645	1,658	2,147
Total	1,845	1,853	2,405
Veal — Veau:			
Bone in — Avec os	6	13	29
Boneless — Désossé	42	3	5
Total	48	16	34
Mutton and lamb — Mouton et agneau:			
Carcasses and cuts — Carcasses et coupes	708	495	891
Fancy meats — Abats:			
Pork — Porc	109	108	74
Beef — Boeuf	201	268	200
Veal — Veau	3	6	4
Lamb — Agneau	2	1	2
Total	315	383	280
Frozen meat — Total — Viandes congelées	4,115	3,887	4,640

^P Preliminary figures. — Chiffres préliminaires.

^r Revised figures. — Chiffres rectifiés.

TABLE 3. Stocks of Frozen Meat in Cold Storage,
Quebec

TABLEAU 3. Stocks de viandes congelées en entreposage frigorifique,
Québec

Kind and classification — Sorte et classification	March 1, 1975 ^P 1 ^{er} mars	February 1, 1975 [†] 1 ^{er} février	March 1, 1974 1 ^{er} mars
	thousand pounds - milliers de livres		
Pork - Porc:			
Hams - 18/down - Jambons - moins de 18	731	658	1,616
18/25 - 18 à 25	102	106	420
25/up - plus de 25	157		330
Backs - Boneless, skinless - Dos - Désossés, écouennés	598	488	1,395
Loins - Longes	147	222	356
Bellies - 12/down - Flancs - moins de 12	354	302	626
12/up - Plus de 12	36	40	49
Shoulders - Épaules	516	158	341
Butts - Socs	367	352	761
Picnics - Picnics	486	389	1,074
Tenderloins - Filets	41	46	15
Spare ribs - Côtes levées	148	130	121
Back ribs - Côtes levées de dos	142	117	99
Trimnings - 80 % and up lean - Parures - plus de 80 % de maigre	1,624	1,587	2,132
Below 80 % - Moins de 80 %	206	211	690
Skinless neck fat - Gras de cou écouenné	78	88	130
Unclassified - Non classé	2,059	2,400	2,059
Total	7,792	7,294	12,214
Beef - Boeuf:			
Bone in - Avec os	3,634	3,901	4,744
Boneless - Désossé	19,047	17,850	18,178
Total	22,681	21,751	22,922
Veal - Veau:			
Bone in - Avec os	665	557	1,009
Boneless - Désossé	1,291	1,345	1,560
Total	1,956	1,902	2,569
Mutton and lamb - Mouton et agneau:			
Carcasses and cuts - Carcasses et coupes	3,941	4,025	4,096
Fancy meats - Abats:			
Pork - Porc	518	524	404
Beef - Boeuf	724	717	626
Veal - Veau	514	516	468
Lamb - Agneau	25	17	7
Total	1,781	1,774	1,505
Frozen meat - Total - Viandes congelées	38,151	36,746	43,306

^P Preliminary figures. - Chiffres préliminaires.

[†] Revised figures. - Chiffres rectifiés.

TABLE 4. Stocks of Frozen Meat in Cold Storage,
Ontario

TABLEAU 4. Stocks de viandes congelées en entreposage frigorifique,
Ontario

Kind and classification — Sorte et classification	March 1, 1975 ^P 1 ^{er} mars	February 1, 1975 ^r 1 ^{er} février	March 1, 1974 1 ^{er} mars
	thousand pounds — milliers de livres		
Pork — Porc:			
Hams — 18/down — Jambons — moins de 18	1,240	612	1,414
18/25 — 18 à 25	384) 306 (77
25/up — plus de 25	21) (57
Backs — Boneless, skinless — Dos — Désossés, écouennés	367	200	823
Loins — Longes	234	166	345
Bellies — 12/down — Flancs — moins de 12	860	492	1,183
12/up — Plus de 12	374	104	226
Shoulders — Epaules	63	28	116
Butts — Socs	360	191	430
Picnics — Picnics	159	151	268
Tenderloins — Filets	73	48	43
Spare ribs — Côtes levées	304	362	290
Back ribs — Côtes levées de dos	234	153	126
Trimnings — 80 % and up lean — Parures — plus de 80 % de maigre	649	698	385
Below 80 % — Moins de 80 %	152	171	352
Skinless neck fat — Gras de cou écouenné	85	97	187
Unclassified — Non classé	759	913	1,057
Total	6,318	4,692	7,379
Beef — Boeuf:			
Bone in — Avec os	2,287	1,910	2,009
Boneless — Désossé	14,658	12,243	15,549
Total	16,945	14,153	17,558
Veal — Veau:			
Bone in — Avec os	143	138	408
Boneless — Désossé	649	614	646
Total	792	752	1,054
Mutton and lamb — Mouton et agneau:			
Carcasses and cuts — Carcasses et coupes	3,155	2,294	3,299
Fancy meats — Abats:			
Pork — Porc	631	798	943
Beef — Boeuf	1,870	1,715	1,331
Veal — Veau	151	112	27
Lamb — Agneau	33	20	35
Total	2,685	2,645	2,336
Frozen meat — Total — Viandes congelées	29,895	24,536	31,626

^P Preliminary figures. — Chiffres préliminaires.

^r Revised figures. — Chiffres rectifiés.

TABLE 5. Stocks of Frozen Meat in Cold Storage,
Manitoba

TABLEAU 5. Stocks de viandes congelées en entreposage frigorifique,
Manitoba

Kind and classification — Sorte et classification	March 1, 1975 ^P 1 ^{er} mars	February 1, 1975 ^r 1 ^{er} février	March 1, 1974 1 ^{er} mars
	thousand pounds — milliers de livres		
Pork — Porc:			
Hams — 18/down — Jambons — moins de 18	374	421	769
18/25 — 18 à 25	603	331	1,337
25/up — plus de 25	33	105	71
Backs — Boneless, skinless — Dos — Désossés, écouennés	588	634	1,229
Loins — Longes	202	94	50
Bellies — 12/down — Flancs — moins de 12	326	137	1,281
12/up — Plus de 12	81	24	113
Shoulders — Epaules	56	26	167
Butts — Socs	270	177	805
Picnics — Picnics	305	250	936
Tenderloins — Filets	30	36	55
Spare ribs — Côtes levées	110	111	160
Back ribs — Côtes levées de dos	78	50	60
Trimnings — 80 % and up lean — Parures — plus de 80 % de maigre	95	128	170
Below 80 % — Moins de 80 %	348	93	242
Skinless neck fat — Gras de cou écouenné	46	52	142
Unclassified — Non classé	982	725	1,198
Total	4,527	3,394	8,785
Beef — Boeuf:			
Bone in — Avec os	761	616	541
Boneless — Désossé	1,967	1,815	3,308
Total	2,728	2,431	3,849
Veal — Veau:			
Bone in — Avec os	90	105	65
Boneless — Désossé	73	60	138
Total	163	165	203
Mutton and lamb — Mouton et agneau:			
Carcasses and cuts — Carcasses et coupes	467	472	474
Fancy meats — Abats:			
Pork — Porc	314	416	624
Beef — Boeuf	957	820	606
Veal — Veau	26	44	9
Lamb — Agneau	3	—	—
Total	1,300	1,280	1,239
Frozen meat — Total — Viandes congelées	9,185	7,742	14,550

P Preliminary figures. — Chiffres préliminaires.

r Revised figures. — Chiffres rectifiés.

TABLE 6. Stocks of Frozen Meat in Cold Storage,
Saskatchewan

TABLEAU 6. Stocks de viandes congelées en entreposage frigorifique,
Saskatchewan

Kind and classification - Sorte et classification	March 1, 1975 ^P 1 ^{er} mars	February 1, 1975 ^r 1 ^{er} février	March 1, 1974 1 ^{er} mars
	thousand pounds - milliers de livres		
Pork - Porc:			
Hams - 18/down - Jambons - moins de 18	671	542	972
18/25 - 18 à 25	388	64	725
25/up - plus de 25			
Backs - Boneless, skinless - Dos - Désossés, écouennés	87	337	1,881
Loins - Longes	72	(1)	58
Bellies - 12/down - Flancs - moins de 12	155	98	436
12/up - Plus de 12			
Shoulders - Épaules	7	5	9
Butts - Socs	205	213	665
Picnics - Picnics	118	150	468
Tenderloins - Filets	5	7	8
Spare ribs - Côtes levées	49	91	116
Back ribs - Côtes levées de dos	(1)	45	21
Trimnings - 80 % and up lean - Parures - plus de 80 % de maigre	(1)	(1)	(1)
Below 80 % - Moins de 80 %	(1)	74	(1)
Skinless neck fat - Gras de cou écouenné	(1)	(1)	(1)
Unclassified - Non classé	561	584	1,397
Total	2,318	2,210	6,756
Beef - Boeuf:			
Bone in - Avec os	471	476	465
Boneless - Désossé	1,361	1,389	1,597
Total	1,832	1,865	2,062
Veal - Veau:			
Bone in - Avec os	9	13	1
Boneless - Désossé	2	4	24
Total	11	17	25
Mutton and lamb - Mouton et agneau:			
Carcasses and cuts - Carcasses et coupes	82	57	151
Fancy meats - Abats:			
Pork - Porc	354	434	1,299
Beef - Boeuf	320	453	377
Veal - Veau	1	2	2
Lamb - Agneau	-	-	-
Total	675	889	1,678
Frozen meat - Total - Viandes congelées	4,918	5,038	10,672

(1) Less than three firms reporting this item. The figures, therefore, cannot be shown separately, but are included in unclassified. - Les chiffres, étant connus pour moins de trois entreprises seulement, ils ne peuvent être publiés que sous la rubrique, "non classé".

^P Preliminary figures. - Chiffres préliminaires.

^r Revised figures. - Chiffres rectifiés.

TABLE 7. Stocks of Frozen Meat in Cold Storage,
Alberta

TABLEAU 7. Stocks de viandes congelées en entrepôt frigorifique,
Alberta

Kind and classification — Sorte et classification	March 1, 1975 ^P 1 ^{er} mars	February 1, 1975 ^r 1 ^{er} février	March 1, 1974 1 ^{er} mars
	thousand pounds - milliers de livres		
Pork - Porc:			
Hams - 18/down - Jambons - moins de 18	87	295	357
18/25 - 18 à 25	282	407	630
25/up - plus de 25	43	78	64
Backs - Boneless, skinless - Dos - Désossés, écouennés	88	42	508
Loins - Longes	55	29	46
Bellies - 12/down - Flancs - moins de 12	141	216	537
12/up - Plus de 12			26
Shoulders - Épaules	69	46	104
Butts - Socs	66	78	224
Picnics - Picnics	30	37	143
Tenderloins - Filets	2	4	4
Spare ribs - Côtes levées	80	102	64
Back ribs - Côtes levées de dos	34	29	19
Trimnings - 80 % and up lean - Parures - plus de 80 % de maigre	167	287	719
Below 80 % - Moins de 80 %	26	29	327
Skinless neck fat - Gras de cou écouenné	35	32	83
Unclassified - Non classé	194	413	1,307
Total	1,399	2,124	5,162
Beef - Boeuf:			
Bone in - Avec os	1,088	740	934
Boneless - Désossé	2,268	1,975	2,784
Total	3,356	2,715	3,718
Veal - Veau:			
Bone in - Avec os	49	35	11
Boneless - Désossé	60	64	58
Total	109	99	69
Mutton and lamb - Mouton et agneau:			
Carcasses and cuts - Carcasses et coupes	133	131	156
Fancy meats - Abats:			
Pork - Porc	371	416	552
Beef - Boeuf	1,645	1,555	1,340
Veal - Veau	30	30	6
Lamb - Agneau	1	3	3
Total	2,047	2,004	1,901
Frozen meat - Total - Viandes congelées	7,044	7,073	11,006

^P Preliminary figures. - Chiffres préliminaires.

^r Revised figures. - Chiffres rectifiés.

TABLE 8. Stocks of Frozen Meat in Cold Storage,
British Columbia

TABLEAU 8. Stocks de viandes congelées en entreposage frigorifique,
Colombie-Britannique

Kind and classification - Sorte et classification	March 1, 1975 ^P 1 ^{er} mars	February 1, 1975 ^r 1 ^{er} février	March 1, 1974 1 ^{er} mars
	thousand pounds - milliers de livres		
Pork - Porc:			
Hams - 18/down - Jambons - moins de 18	562	320	628
18/25 - 18 à 25	90	96	267
25/up - plus de 25			57
Backs - Boneless, skinless - Dos - Désossés, écouennés	47	60	113
Loins - Longes	163	110	89
Bellies - 12/down - Flancs - moins de 12	220	332	289
12/up - Plus de 12	1	1	8
Shoulders - Épaules	32	35	72
Butts - Socs	247	237	131
Picnics - Picnics	281	260	219
Tenderloins - Filets	27	44	20
Spare ribs - Côtes levées	208	186	229
Back ribs - Côtes levées de dos	34	30	34
Trimnings - 80 % and up lean - Parures - plus de 80 % de maigre	96	141	281
Below 80 % - Moins de 80 %	96	64	73
Skinless neck fat - Gras de cou écouenné	25	20	63
Unclassified - Non classé	329	268	506
Total	2,458	2,204	3,079
Beef - Boeuf:			
Bone in - Avec os	253	377	173
Boneless - Désossé	1,628	1,668	1,516
Total	1,881	2,045	1,689
Veal - Veau:			
Bone in - Avec os	70	78	55
Boneless - Désossé	66	69	163
Total	136	147	218
Mutton and lamb - Mouton et agneau:			
Carcasses and cuts - Carcasses et coupes	297	289	295
Fancy meats - Abats:			
Pork - Porc	194	116	51
Beef - Boeuf	465	424	320
Veal - Veau	21	22	1
Lamb - Agneau	8	4	2
Total	688	566	374
Frozen meat - Total - Viandes congelées	5,460	5,251	5,655

P Preliminary figures. - Chiffres préliminaires.

r Revised figures. - Chiffres rectifiés.

TABLE 9. Stocks of Frozen Imported Meat (Included in Tables 1 to 8)

TABLEAU 9. Stocks de viandes congelées importées (compris dans les Tableaux 1 à 8)

Kind and classification — Sorte et classification	March 1, 1975 ^P 1 ^{er} mars	February 1, 1975 ^R 1 ^{er} février	March 1, 1974 1 ^{er} mars
	thousand pounds — milliers de livres		
Beef — Boeuf:			
Bone in — Avec os	677	680	1,155
Boneless — Désossé	16,864	15,692	15,832
Veal — Veau:			
Bone in — Avec os	125	51	572
Boneless — Désossé	792	862	1,157
Mutton — Mouton	4,105	3,330	4,182
Lamb — Agneau	3,744	3,553	4,027
Total	26,307	24,168	26,925

^P Preliminary figures. — Chiffres préliminaires.

^R Revised figures. — Chiffres rectifiés.


TABLE 10. Summary of Frozen Meat Stocks by Kind, Canada

TABLEAU 10. Sommaire — viandes congelées par sorte, Canada

Kind — Sorte	March 1, 1975 ^P 1 ^{er} mars	February 1, 1975 ^R 1 ^{er} février	March 1, 1974 1 ^{er} mars
	thousand pounds — milliers de livres		
Pork — Porc	28,502	25,870	48,352
Beef — Boeuf	57,450	52,765	59,003
Veal — Veau	3,961	3,830	4,689
Mutton and lamb — Mouton et agneau ..	8,855	7,808	9,411
Total	98,768	90,273	121,455

^P Preliminary figures. — Chiffres préliminaires.

^R Revised figures. — Chiffres rectifiés.





STATISTICS CANADA LIBRARY
BIBLIOTHÈQUE STATISTIQUE CANADA



1010673275